

**(仮称) 世田谷区たばこルール
区民アンケート調査結果の概要**

1. 区民アンケート調査概要

(1) 目的	1
(2) 調査概要	1
(3) アンケート設問項目	1
(4) 設問項目と設定意図	2

2. 区民アンケート調査結果

(1) 回収数	3
(2) アンケート調査結果	3

1. 区民アンケート調査概要

(1) 目的

(仮称)世田谷区たばこルール策定に向けて、区民の意見を幅広く把握するため、多様な年代や地域からの意見、喫煙者と非喫煙者による違い等に配慮し、アンケート調査を実施する。

(2) 調査概要

対象者	20歳以上の一般区民4000人(年代、地域、性別のバランスを考慮して抽出)
配布・回収	世田谷区役所より発送、同封の返信用封筒にて、区役所に返信。
配布物	依頼文、調査票、返信用封筒
調査票概要	A4カラー両面8p、設問数25問+調査依頼文+現在の区の喫煙対策の説明
調査期間	平成29年4月6日(木)～5月22日(月)

(3) アンケート設問項目

■属性

- 問1. 性別 問2. 年齢 問3. 子どもの有無
問4. 住まいの地域 問5. 普段、区内で利用する鉄道駅(上位2駅) 問6. 喫煙の有無

■現在のたばこ対策の認識状況

- 問7. 現行ルールの認識状況
問8. 地域のたばこマナーに関する満足度
問9. 区のルール等に関する満足度
問10. 区のルール等に不満足な理由
問11. 区の飲食店における喫煙対策の満足度
問12. 【喫煙者への質問】普段の喫煙場所〚
問13. 【喫煙者への質問】喫煙時に困っている事項〚
問14. 鉄道駅周辺の屋外における喫煙スペースの設置希望場所

■今後の区のたばこルールのあり方

- 問15. 【非喫煙者への質問】屋外での喫煙に対して困っている事項〚
問16. 道路上での喫煙規制に対する意向
問17. 今後の屋外での喫煙環境に対する意向
問18. たばこルールの規制の度合い
問19. 今後の屋外施設での喫煙環境に対する意向
問20. 認知方法の活用度合い
問21. 屋外での喫煙に対してルールやマナーの定着化の可能性の把握

■ルールづくりやルール定着化に向けた意向

- 問22. 個人におけるマナーアップ活動への取り組み状況
問23. マナーアップ活動への参加意向
問24. マナーアップ活動への参加意向の理由
問25. 自由意見

(4) 設問項目と意図等

	テーマ	内容	問	設問項目	設問の詳細や意図
1	回答者の基本属性	男女や喫煙の有無などにより、たばこの現状やルール化に対する特異傾向を分析するため基本属性を把握する	1	年齢	基本属性
			2	性別	同上
			3	子どもの有無	同上
			4	お住まいの地域	同上
			5	普段、区内で利用する鉄道駅	同上
			6	喫煙の有無、経験の有無	
2	現在のたばこ対策の認識状況	各ルールの認識状況から全区画ルールの必要度を把握。また、ルール策定の成果を計測するため、策定前のマナーの満足度を把握する。		※区のたばこルールを説明	
			7	現行ルールの認識状況	ボイ捨て、歩きたばこ、路上喫煙禁止地区などのルールや、普及啓発活動等の認知度を把握する。
			8	地域のたばこマナーに関する満足度	住んでいる地域の路上喫煙やマナーについての満足度を把握する。
			9	区のルール等に関する満足度	区が行っている喫煙対策への満足度を把握する。
			10	区のルール等に不満足な理由	区が行っている喫煙対策に不満足な理由を把握する。
			11	区の飲食店における喫煙対策の満足度	飲食店における喫煙、禁煙、分煙についての満足度を把握する。
			12	【喫煙者への質問】 普段の喫煙場所	喫煙者が普段喫煙している場所を把握する。
			13	【喫煙者への質問】 喫煙時に困っている事項	喫煙者が屋外での喫煙時に困っている事項を把握する。
			14	鉄道駅周辺の屋外における喫煙スペースの設置希望場所	鉄道駅周辺における喫煙所の設置場所の希望を把握する。
15	【非喫煙者への質問】 屋外での喫煙に対して困っている事項	非喫煙者が屋外での喫煙に対して困っている事項を把握する。			
3	今後の区のたばこルールの在り方	公園などの空間を拡大するか、喫煙者の罰則規定への関心度を把握する。	16	道路上で喫煙規制に対する意向	路上喫煙の適用範囲・規制の度合い（罰則規定の有無）等を、全区画一ではなく土地利用や鉄道駅からの距離などによって変える必要があるか、対象空間として路上だけでなく、公園や沿道空間(主要道路のみ)も含めるかについて、意向を把握する。
			17	今後の屋外での喫煙環境に対する意向	今後の屋外での喫煙環境に対する意向を把握する。
			18	たばこルールの規制の度合い	たばこルールを策定していくにあたっての規制の度合いを把握する。
			19	今後の屋内施設での喫煙環境に対する意向	今後の区の飲食店等の店舗や病院、公共施設等の喫煙環境に対する意向を把握する。
			20	認知方法の活用度合い	飲食店などで禁煙や分煙ステッカーがあれば、入店の判断材料とするかなどを把握する。
			21	屋外での喫煙に対してルールやマナーの定着化の可能性の把握	喫煙に対してのルールやマナーの向上に向けて有効なアイデア、施策を把握する。
4	たばこ対策活動への参加意向	今後の区民協働によるルールの定着化の可能性を把握する。	22	個人によるマナーアップ活動への取り組み状況	個人で行っているマナーアップ活動について記載してもらう。
			23	マナーアップ活動への参加意向	たばこルールの定着やマナー向上に向けた活動についての参加意向を把握する。
			24	マナーアップ活動への参加意向の理由	参加したい理由や参加したくない理由を把握する。
6	自由意見	たばこルール等に関する具体的な現状や課題、要望を把握する。	25	フリーアンサー	たばこルール等に関する具体的な現状や課題、要望を記載してもらう。

2. 区民アンケート調査結果

(1) 回収数

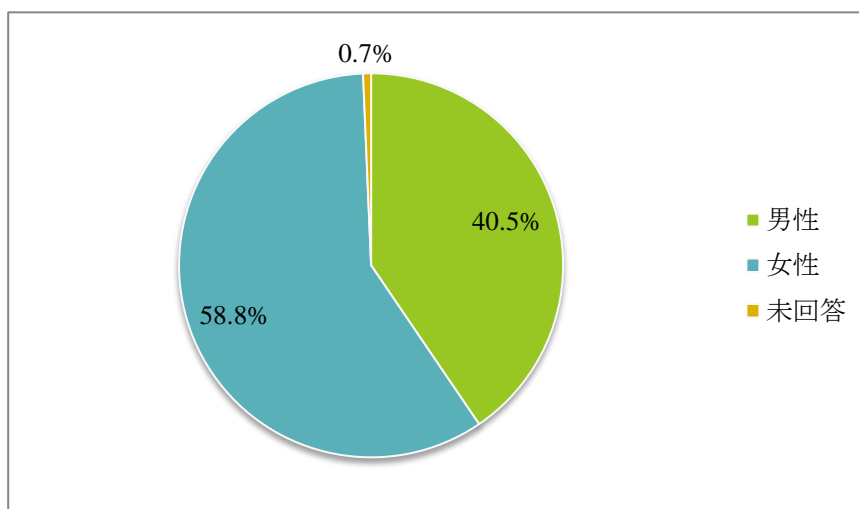
①回収数：1499/4000枚（回収率37.4%）

(2) 調査結果

■属性

問 1. 性別

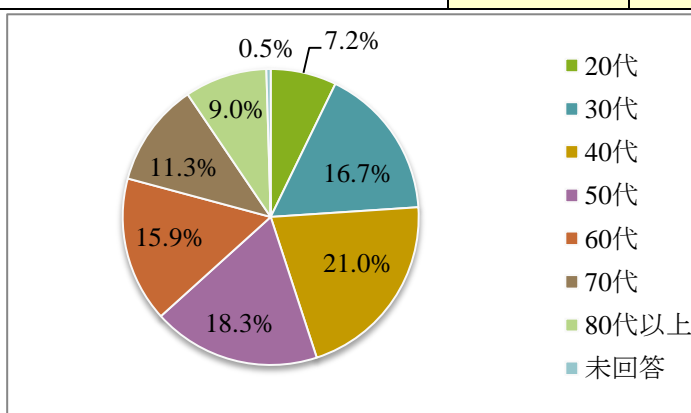
性別	件数（件）	割合（%）
男性	607	40.5
女性	882	58.8
未回答	10	0.7
合計	1499	100



※構成比は、小数点以下第2位を四捨五入しているため、合計しても必ずしも100%とはなりません。（以下同様）

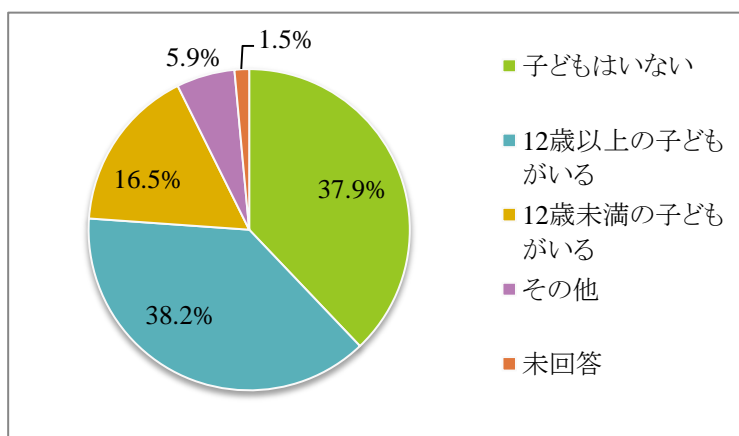
問 2. 年齢

年齢	件数 (件)	割合 (%)
20代	108	7.2
30代	251	16.7
40代	315	21.0
50代	275	18.3
60代	238	15.9
70代	170	11.3
80代以上	135	9.0
未回答	7	0.5
合計	1499	100



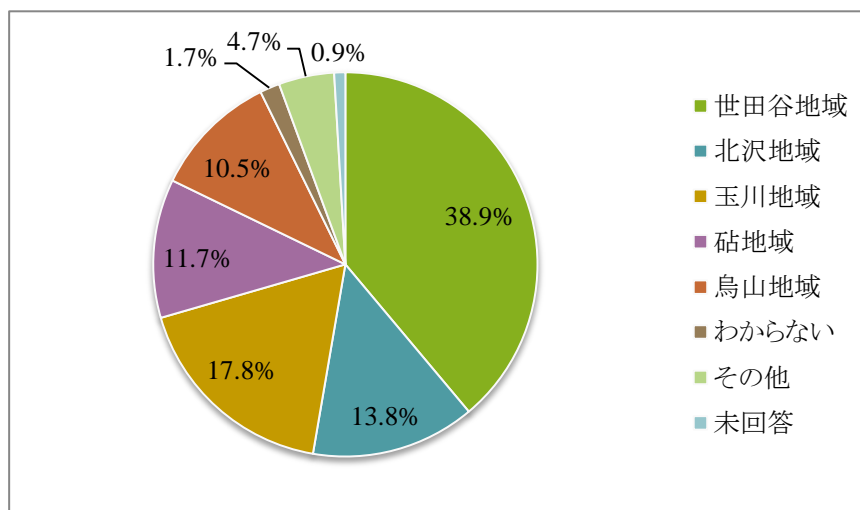
問 3. 子どもの有無

子どもの有無	件数 (件)	割合 (%)
子どもはいない	568	37.9
12歳以上の子どもがいる	573	38.2
12歳未満の子どもがいる	248	16.5
その他	88	5.9
未回答	22	1.5
合計	1499	100



問 4. お住まいの地域

お住まいの地域	件数 (件)	割合 (%)
世田谷地域	583	38.9
北沢地域	207	13.8
玉川地域	267	17.8
砧地域	175	11.7
烏山地域	158	10.5
わからない	25	1.7
その他	70	4.7
未回答	14	0.9
合計	1499	100



問 5. 区内で利用する鉄道駅

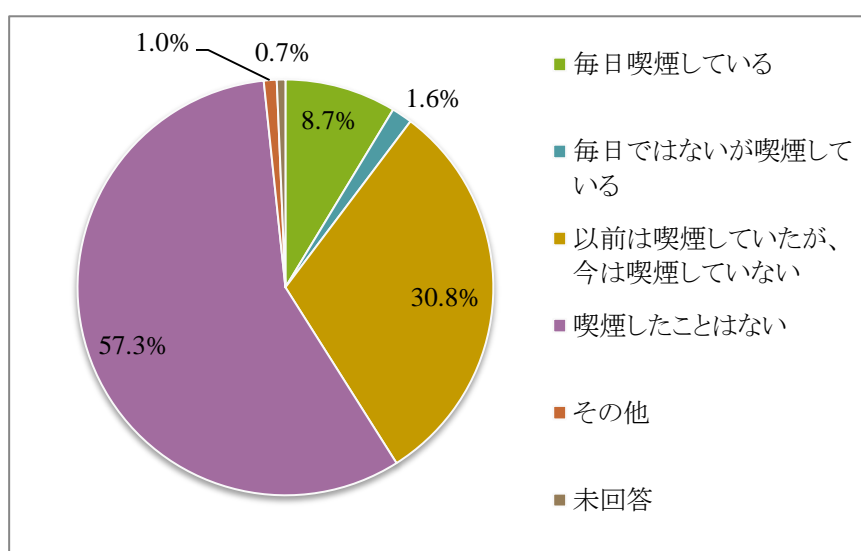
普段、区内でよく利用される鉄道駅（複数ある場合は、上位2つ）

	最寄駅	回答数	※参考 年間乗降客数 (2015年)
1	三軒茶屋	143	132,845人
2	二子玉川	138	152,565人
3	成城学園前	108	88,516人
4	千歳烏山	99	78,314人
5	経堂	95	74,691人
6	桜新町	89	70,588人
7	用賀	87	63,204人
8	下北沢	74	228,387人
9	千歳船橋	70	56,293人
10	祖師ヶ谷大蔵	65	47,857人
11	駒沢大学	64	77,135人
12	桜上水	39	38,196人
13	等々力	38	28,986人
14	豪徳寺(山下)	36	26,498人
15	梅ヶ丘	35	32,199人
16	上野毛	35	22,364人
17	尾山台	34	29,777人
18	明大前	32	176,100人
19	奥沢	31	13,738人
20	下高井戸	27	44,407人
21	池尻大橋	26	61,302人
22	八幡山	24	42,108人
23	上北沢	24	14,693人
24	上町	22	※
25	芦花公園	22	14,433人
26	東松原	21	18,783人
27	池ノ上	20	10,102人
28	喜多見	17	32,973人
29	九品仏	15	13,123人
30	世田谷代田	13	7,886人
31	東北沢	11	6,506人
32	世田谷	11	※
33	宮の坂	10	※
34	新代田	9	9,589人
35	松陰神社前	9	※
36	松原	7	※
37	若林	6	※
38	代田橋	5	19,974人
39	西太子堂	1	※
40	その他	606	-

※東急世田谷線は全駅合計で 110,122 人

問 6. 喫煙の有無、経験の有無

喫煙の有無	件数 (件)	割合 (%)
毎日喫煙している	130	8.7
毎日ではないが喫煙している	24	1.6
以前は喫煙していたが、今は喫煙していない	461	30.8
喫煙したことはない	859	57.3
その他	15	1.0
未回答	10	0.7
合計	1499	100



■現在の区の屋外での喫煙に対する取組みについて

問 7. 現行ルールへの認識状況

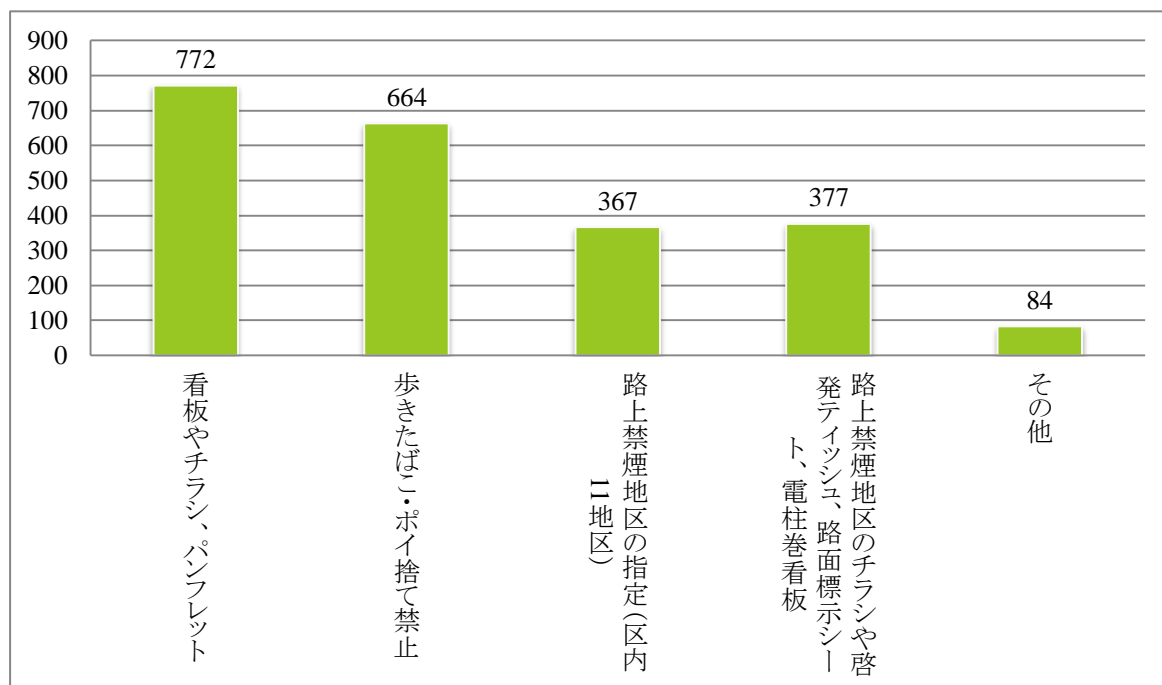
現在の区の「屋外」での喫煙にかかる決まりごとや普及啓発の取組みについて、知っているものに○をしてください。（○はいくつでも）

「看板やチラシ、パンフレット」が 772 件と最も多く、次いで「歩きたばこ・ポイ捨て禁止」が 664 件であった。

各取組みとも認知度は、「看板やチラシ、パンフレット」は約 5 割あったが、路上禁煙地区関連は、約 2 割強と低かった。

その他意見としては、「知らなかった」「気づかなかった」が、多くを占めた。

現行ルールの認識状況	件数（件）	件数/1499（%）
看板やチラシ、パンフレット	772	51.5
歩きたばこ・ポイ捨て禁止	664	44.3
路上禁煙地区の指定（区内 11 地区）	367	24.5
路上禁煙地区のチラシや啓発ティッシュ、路面標示シート、電柱巻看板	377	25.2
その他	84	5.6
合計	2264	



問 7. 現行ルールへの認識状況（クロス集計）

全体の意向と比較した場合、5ポイント（%）以上の差が確認されたものはなかったが、喫煙者の「路上禁煙地区の指定」の認知度は 20.1%と全体の 16.2%と比べて比較的高かった。

現行ルールへの認識状況	区内全域での歩きたばこ・ポイ捨て禁止		路上禁煙地区の指定のルール(区内11地区)		歩きたばこ禁止の看板やチラシ、パンフレットを見たことがある		路上禁煙地区のチラシや啓発ティッシュ、路面標示シート、電柱巻看板を見たことがある		その他		件数
	件数	%	件数	%	件数	%	件数	%	件数	%	
全体	664	29.3	367	16.2	772	34.1	377	16.7	84	3.7	2264
男性	269	28.8	157	16.8	322	34.4	154	16.5	33	3.5	935
0 20代	17	22.7	7	9.3	36	48.0	12	16.0	3	4.0	75
0 30代	44	33.1	15	11.3	49	36.8	19	14.3	6	4.5	133
0 40代	48	29.3	28	17.1	55	33.5	27	16.5	6	3.7	164
0 50代	50	30.5	34	20.7	57	34.8	20	12.2	3	1.8	164
0 60代	57	28.8	37	18.7	57	28.8	39	19.7	8	4.0	198
0 70代	25	22.5	25	22.5	37	33.3	18	16.2	6	5.4	111
0 80代以上	27	31.0	11	12.6	30	34.5	18	20.7	1	1.1	87
女性	391	29.8	207	15.8	445	33.9	220	16.7	51	3.9	1314
0 20代	20	26.0	7	9.1	33	42.9	17	22.1	0	0.0	77
0 30代	65	27.5	36	15.3	78	33.1	46	19.5	11	4.7	236
0 40代	85	31.1	38	13.9	97	35.5	37	13.6	16	5.9	273
0 50代	64	27.7	41	17.7	81	35.1	38	16.5	7	3.0	231
0 60代	54	30.0	32	17.8	59	32.8	27	15.0	8	4.4	180
0 70代	66	34.0	31	16.0	62	32.0	33	17.0	2	1.0	194
0 80代以上	37	30.1	22	17.9	35	28.5	22	17.9	7	5.7	123
子どもの有無											
0 子どもはいない	240	28.6	129	15.4	291	34.7	140	16.7	39	4.6	839
0 12歳以上の子どもがいる	271	31.0	153	17.5	294	33.6	138	15.8	19	2.2	875
0 12歳未満の子どもがいる	99	26.6	54	14.5	135	36.3	69	18.5	15	4.0	372
喫煙の有無											
0 喫煙をしている	98	29.4	67	20.1	109	32.7	56	16.8	3	0.9	333
0 喫煙をしていない	557	29.3	294	15.5	655	34.5	315	16.6	78	4.1	1899
路上禁煙地区											
0 主に利用	186	26.6	140	20.1	230	33.0	126	18.1	16	2.3	698
0 それ以外	277	29.6	127	13.6	338	36.1	146	15.6	47	5.0	935

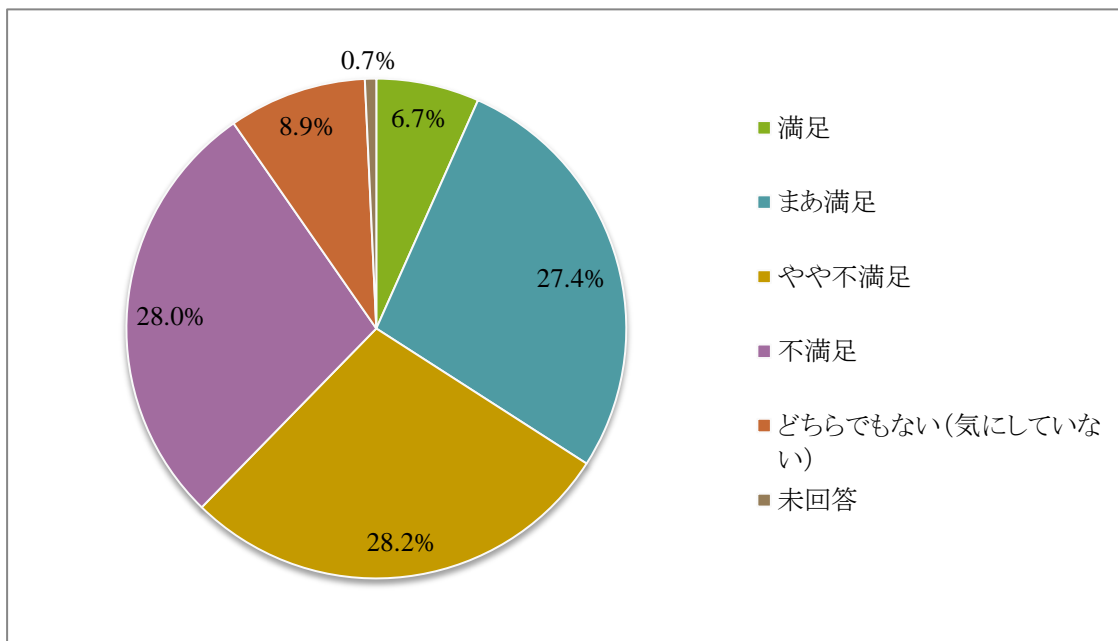
※年代別は、サンプル数が少ないため参考値

問 8. 地域のたばこマナーに関する満足度

現在お住まいの地域（特に最寄りの鉄道駅周辺等）において、路上喫煙やポイ捨て等たばこのマナーに関する満足度を教えてください。（○は一つだけ）

「不満足」が 423 件（28.2%）と最も高く、「満足」及び「まあ満足」の満足傾向の方が約 3 割、「やや不満足」及び「不満足」の不満足傾向の方が約 6 割弱を占めた。

地域のたばこマナーに関する満足度	件数（件）	割合（%）
満足	100	6.7
まあ満足	411	27.4
やや不満足	423	28.2
不満足	420	28.0
どちらでもない（気にしていない）	134	8.9
未回答	11	0.7
合計	1499	100



◎今後、区たばこルールづくりやマナーアップ等の取り組みによる効果確認指標として、本調査の満足度 34.1%（または不満足度 56.2%）が一つの基準（従前値）として考えられる。

問 8. 地域のたばこマナーに関する満足度（クロス集計）

喫煙者にとっては、全体的に5ポイント以上満足傾向が高い状況となっている。

地域のたばこマナーに関する満足度	満足		まあ満足		やや不満足		不満足		どちらでもない (気にしていない)		未回答		件数
	件数	%	件数	%	件数	%	件数	%	件数	%	件数	%	
全体	100	6.7	411	27.4	423	28.2	420	28.0	134	8.9	11	0.7	1499
男性	47	7.7	160	26.4	164	27.0	174	28.7	59	9.7	3	0.5	607
20代	2	3.8	19	35.8	10	18.9	13	24.5	9	17.0	0	0.0	53
30代	9	9.9	20	22.0	28	30.8	23	25.3	10	11.0	1	1.1	91
40代	11	9.6	31	27.0	30	26.1	30	26.1	13	11.3	0	0.0	115
50代	9	8.3	22	20.2	33	30.3	37	33.9	8	7.3	0	0.0	109
60代	8	6.6	30	24.8	35	28.9	38	31.4	9	7.4	1	0.8	121
70代	3	4.7	18	28.1	17	26.6	20	31.3	5	7.8	1	1.6	64
80代以上	4	7.5	20	37.7	11	20.8	13	24.5	5	9.4	0	0.0	53
女性	52	5.9	249	28.2	257	29.1	242	27.4	75	8.5	7	0.8	882
20代	3	5.5	15	27.3	17	30.9	13	23.6	7	12.7	0	0.0	55
30代	9	5.6	32	20.0	45	28.1	53	33.1	20	12.5	1	0.6	160
40代	11	5.5	64	32.0	58	29.0	53	26.5	14	7.0	0	0.0	200
50代	7	4.2	43	25.9	57	34.3	51	30.7	6	3.6	2	1.2	166
60代	6	5.1	32	27.4	32	27.4	33	28.2	13	11.1	1	0.9	117
70代	7	6.7	33	31.7	32	30.8	26	25.0	3	2.9	3	2.9	104
80代以上	9	11.3	30	37.5	16	20.0	13	16.3	12	15.0	0	0.0	80
子どもの有無													
子どもはいない	45	7.9	147	25.9	156	27.5	160	28.2	59	10.4	1	0.2	568
12歳以上の子どもがいる	40	7.0	170	29.7	170	29.7	144	25.1	44	7.7	5	0.9	573
12歳未満の子どもがいる	10	4.0	64	25.8	71	28.6	81	32.7	20	8.1	2	0.8	248
喫煙の有無													
喫煙をしている	22	14.3	50	32.5	34	22.1	25	16.2	22	14.3	1	0.6	154
喫煙をしていない	77	5.8	358	27.1	378	28.6	388	29.4	110	8.3	9	0.7	1320
路上禁煙地区													
主に利用	37	8.9	113	27.2	130	31.3	101	24.3	31	7.5	4	1.0	416
それ以外	35	5.1	172	25.3	183	26.9	217	31.9	68	10.0	5	0.7	680

※数値欄に赤色塗りは、全体より5ポイント以上高いスコア

※数値欄に青色塗りは、全体より5ポイント以上低いスコア

※年代別は、サンプル数が少ないため参考値

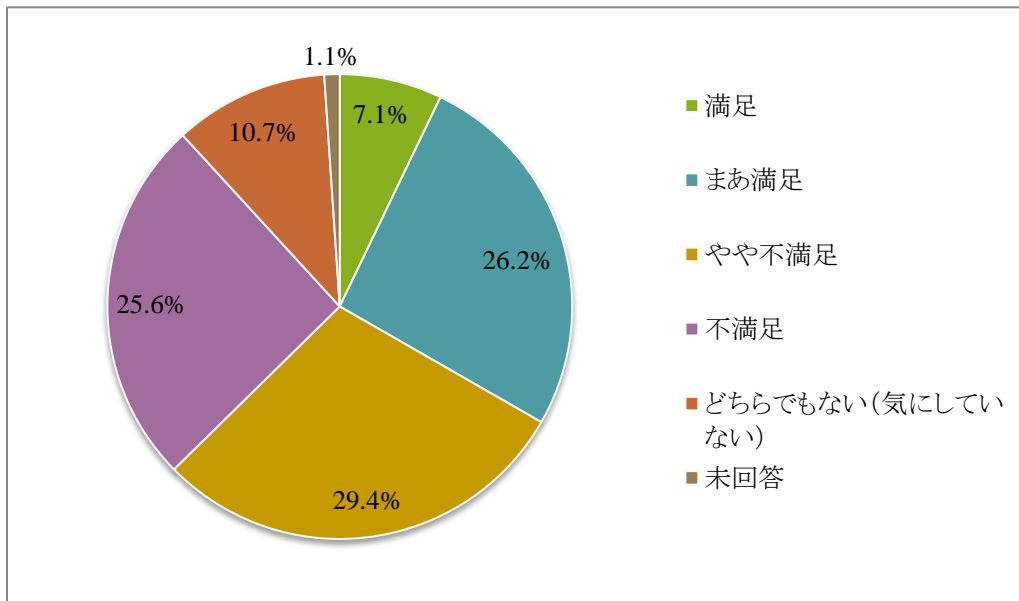
問 9. 区のルール等に関する満足度

区の路上喫煙やポイ捨て禁止等のたばこルールに関する取り組みについての満足度を教えてください。

(○は一つだけ)

全体的に「問 8. マナーに関する満足度」と比較的同じような傾向を示しており、「やや不満足」が 440 件 (29.4%) と最も高く、「満足」及び「まあ満足」の満足傾向の方が約 3 割、「やや不満足」及び「不満足」の不満足傾向の方が約 5 割強を占めた。

区のルール等に関する満足度	件数 (件)	割合 (%)
満足	107	7.1
まあ満足	392	26.2
やや不満足	440	29.4
不満足	383	25.6
どちらでもない (気にしていない)	161	10.7
未回答	16	1.1
合計	1499	100



問 9. 区のルール等に関する満足度（クロス集計）

全体の意向と比較した場合、5ポイント（%）以上の差が確認されたのは、喫煙者の方で「満足」が14.3%と全体の7.1%とより上回っており、「不満足」が14.3%と全体の25.6%より下回った。

区のルール等に関する満足度	満足		まあ満足		やや不満足		不満足		どちらでもない(気にしていない)		未回答		計
	件数	%	件数	%	件数	%	件数	%	件数	%	件数	%	件数
全体	107	7.1	392	26.2	440	29.4	383	25.6	161	10.7	16	1.1	1499
男性	51	8.4	152	25.0	171	28.2	165	27.2	65	10.7	3	0.5	607
20代	4	7.5	18	34.0	10	18.9	12	22.6	9	17.0	0	0.0	53
30代	10	11.0	20	22.0	23	25.3	25	27.5	12	13.2	1	1.1	91
40代	10	8.7	29	25.2	33	28.7	29	25.2	13	11.3	1	0.9	115
50代	7	6.4	21	19.3	31	28.4	38	34.9	12	11.0	0	0.0	109
60代	7	5.8	29	24.0	43	35.5	34	28.1	8	6.6	0	0.0	121
70代	5	7.8	16	25.0	21	32.8	16	25.0	6	9.4	0	0.0	64
80代以上	8	15.1	18	34.0	10	18.9	11	20.8	5	9.4	1	1.9	53
女性	55	6.2	238	27.0	268	30.4	214	24.3	96	10.9	11	1.2	882
20代	4	7.3	16	29.1	19	34.5	6	10.9	10	18.2	0	0.0	55
30代	4	2.5	35	21.9	43	26.9	53	33.1	24	15.0	1	0.6	160
40代	12	6.0	53	26.5	63	31.5	46	23.0	25	12.5	1	0.5	200
50代	12	7.2	41	24.7	56	33.7	44	26.5	12	7.2	1	0.6	166
60代	6	5.1	34	29.1	35	29.9	31	26.5	10	8.5	1	0.9	117
70代	5	4.8	33	31.7	31	29.8	23	22.1	7	6.7	5	4.8	104
80代以上	12	15.0	26	32.5	21	26.3	11	13.8	8	10.0	2	2.5	80
子どもの有無													
子どもはいない	47	8.3	135	23.8	169	29.8	146	25.7	67	11.8	4	0.7	568
12歳以上の子どもがいる	41	7.2	172	30.0	172	30.0	128	22.3	55	9.6	5	0.9	573
12歳未満の子どもがいる	11	4.4	62	25.0	68	27.4	74	29.8	30	12.1	3	1.2	248
喫煙の有無													
喫煙をしている	22	14.3	45	29.2	40	26.0	22	14.3	24	15.6	1	0.6	154
喫煙をしていない	81	6.1	345	26.1	392	29.7	354	26.8	135	10.2	13	1.0	1320
路上禁煙地区													
主に利用	35	8.4	119	28.6	126	30.3	86	20.7	44	10.6	6	1.4	416
それ以外	36	5.3	160	23.5	197	29.0	203	29.9	79	11.6	5	0.7	680

※数値欄に赤色塗りは、全体より5ポイント以上高いスコア

※数値欄に青色塗りは、全体より5ポイント以上低いスコア

※年代別は、サンプル数が少ないため参考値

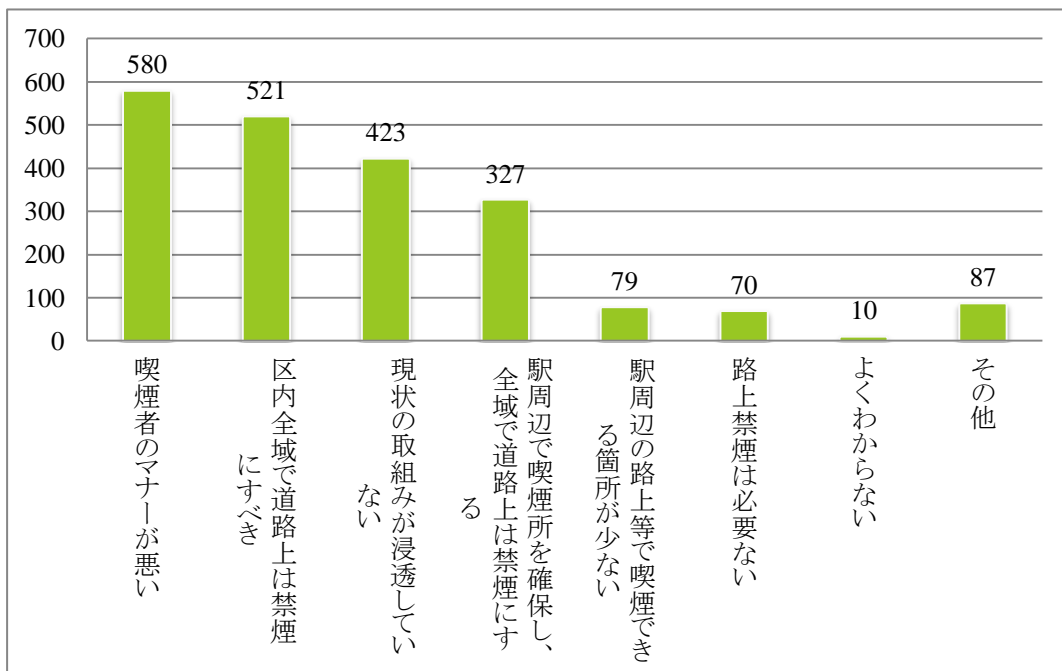
問 10. 区のルール等に不満足な理由

【問9で「やや不満足」「不満足」と回答した方にお聞きします】どのような点が不満足ですか。
(〇はいくつでも)

「喫煙者のマナーが悪い」が 580 件と最も多く、次いで「区内全域で道路上は禁煙にすべき」が 521 件で、それぞれで回答者の約 3 割が理由として上げていた。

また、その他の理由としては、ポイ捨てが多いこと、現行ルールが十分でない、屋外喫煙の苦情、屋外喫煙所に関する苦情、歩きたばこなどが上げられた。

区のルール等に不満足な理由	件数 (件)	件数/1499 (%)
喫煙者のマナーが悪い	580	38.7
区内全域で道路上は禁煙にすべき	521	34.8
現状の取組みが浸透していない	423	28.2
駅周辺で喫煙所を確保し、全域で道路上は禁煙にする	327	21.8
駅周辺の路上等で喫煙できる箇所が少ない	79	5.3
路上禁煙は必要ない	70	4.7
よくわからない	10	0.7
その他	87	5.8



問 10. 区のルール等に不満足な理由（クロス集計）

全体の意向と比較した場合、5ポイント（%）以上の差が確認されたのは、喫煙者の「駅周辺で喫煙空間を確保したうえで道路上は禁煙」が 21.7%、「駅周辺で喫煙できる場所が少ない」が 21.7%と全体より上回った。

区のルール等に不満足な理由	喫煙者のマナーが悪い		区内全域で道路上は禁煙にすべき		各駅周辺で喫煙空間を確保した上で、区内全域で道路上は禁煙にすべき		現状の区の見取りが浸透していない		駅周辺の路上等で喫煙できる箇所が少ない		路上禁煙は必要ない		よくわからない		その他		計 件数
	件数	%	件数	%	件数	%	件数	%	件数	%	件数	%	件数	%	件数	%	
全体	580	27.7	521	24.8	327	15.6	423	20.2	79	3.8	70	3.3	10	0.5	87	4.1	2097
男性	230	28.2	194	23.7	132	16.2	155	19.0	44	5.4	24	2.9	1	0.1	37	4.5	817
20代	15	31.9	7	14.9	11	23.4	9	19.1	2	4.3	2	4.3	0	0.0	1	2.1	47
30代	32	30.2	25	23.6	19	17.9	20	18.9	6	5.7	1	0.9	0	0.0	3	2.8	106
40代	41	27.2	33	21.9	25	16.6	27	17.9	10	6.6	8	5.3	0	0.0	7	4.6	151
50代	52	30.4	40	23.4	26	15.2	29	17.0	8	4.7	2	1.2	1	0.6	13	7.6	171
60代	49	28.7	49	28.7	27	15.8	42	24.6	12	7.0	11	6.4	0	0.0	8	4.7	198
70代	27	15.8	19	11.1	14	8.2	17	9.9	4	2.3	0	0.0	0	0.0	2	1.2	83
80代以上	14	23.0	21	34.4	10	16.4	11	18.0	2	3.3	0	0.0	0	0.0	3	4.9	61
女性	345	27.4	322	25.6	192	15.2	263	20.9	34	2.7	46	3.7	8	0.6	50	4.0	1260
20代	20	36.4	13	23.6	6	10.9	10	18.2	1	1.8	4	7.3	0	0.0	1	1.8	55
30代	76	29.9	65	25.6	42	16.5	49	19.3	2	0.8	9	3.5	1	0.4	10	3.9	254
40代	80	28.1	69	24.2	43	15.1	62	21.8	6	2.1	10	3.5	2	0.7	13	4.6	285
50代	63	26.6	56	23.6	36	15.2	56	23.6	6	2.5	9	3.8	0	0.0	11	4.6	237
60代	43	26.9	47	29.4	23	14.4	32	20.0	2	1.3	8	5.0	0	0.0	5	3.1	160
70代	44	26.0	45	26.6	22	13.0	35	20.7	9	5.3	5	3.0	2	1.2	7	4.1	169
80代以上	19	19.0	27	27.0	20	20.0	19	19.0	8	8.0	1	1.0	3	3.0	3	3.0	100
子どもの有無																	
子どもはいない	222	28.6	191	24.6	118	15.2	155	20.0	24	3.1	29	3.7	1	0.1	35	4.5	775
12歳以上の子どもがいる	200	26.0	194	25.3	124	16.1	161	21.0	34	4.4	30	3.9	3	0.4	22	2.9	768
12歳未満の子どもがいる	113	29.4	87	22.7	63	16.4	76	19.8	14	3.6	7	1.8	2	0.5	22	5.7	384
喫煙の有無																	
喫煙をしている	32	21.1	14	9.2	33	21.7	18	11.8	33	21.7	9	5.9	1	0.7	12	7.9	152
喫煙をしていない	538	28.2	496	26.0	289	15.2	397	20.8	43	2.3	61	3.2	9	0.5	73	3.8	1906
路上禁煙地区																	
主に利用	147	26.6	136	24.6	88	15.9	113	20.4	24	4.3	20	3.6	1	0.2	24	4.3	553
それ以外	288	28.3	254	25.0	159	15.6	211	20.7	27	2.7	32	3.1	3	0.3	44	4.3	1018

※数値欄に赤色塗りは、全体より5ポイント以上高いスコア

※数値欄に青色塗りは、全体より5ポイント以上低いスコア

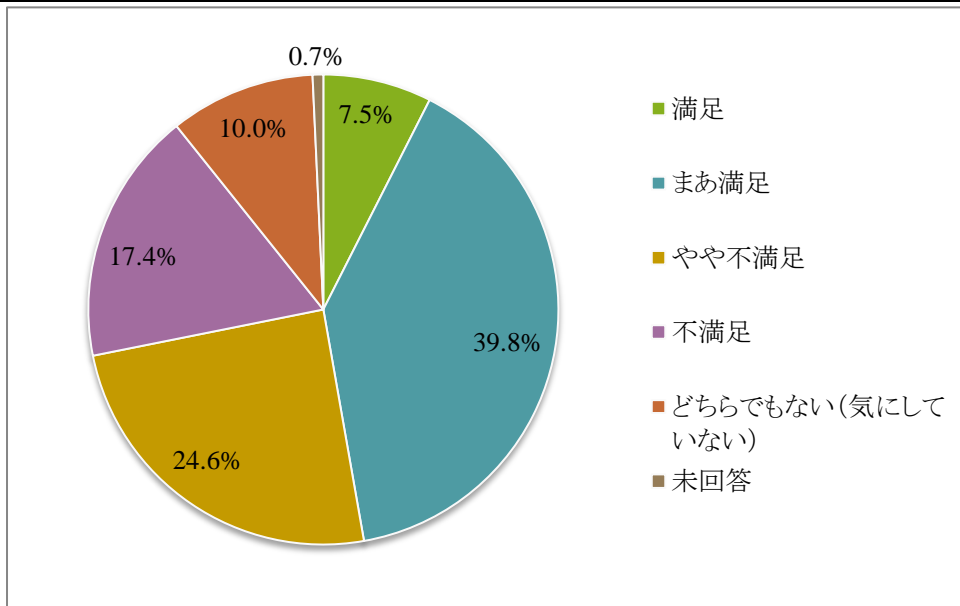
※年代別は、サンプル数が少ないため参考値

問 11. 区の飲食店における喫煙対策の満足度

区内の飲食店等の室内における喫煙、禁煙、分煙の状況について満足度を教えてください。(〇は一つだけ)

「まあ満足」が 596 件 (39.8%) と最も多く、「満足」及び「まあ満足」の満足傾向が約 5 割、「やや不満足」及び「不満足」の不満足傾向が約 4 割強を占めた。

区の飲食店における喫煙対策の満足度	件数 (件)	割合 (%)
満足	112	7.5
まあ満足	596	39.8
やや不満足	369	24.6
不満足	261	17.4
どちらでもない (気にしていない)	150	10.0
未回答	11	0.7
合計	1499	100



問 11. 区の飲食店における喫煙対策の満足度（クロス集計）

全体の意向と比較した場合、5ポイント（%）以上の差が確認されたのは、喫煙者の「どちらでもない」が18.2%で全体の10.0%より上回り、「不満足」が9.7%と全体の17.4%より下回った。

区の飲食店における喫煙対策の満足度	満足		まあ満足		やや不満足		不満足		どちらでもない (気にしていない)		未回答		計 件数
	件数	%	件数	%	件数	%	件数	%	件数	%	件数	%	
全体	112	7.5	596	39.8	369	24.6	261	17.4	150	10.0	11	0.7	1499
男性	52	8.6	209	34.4	143	23.6	119	19.6	81	13.3	3	0.5	607
20代	9	17.0	19	35.8	8	15.1	5	9.4	10	18.9	2	3.8	53
30代	9	9.9	35	38.5	17	18.7	12	13.2	18	19.8	0	0.0	91
40代	9	7.8	40	34.8	28	24.3	19	16.5	19	16.5	0	0.0	115
50代	9	8.3	25	22.9	30	27.5	33	30.3	12	11.0	0	0.0	109
60代	5	4.1	46	38.0	32	26.4	31	25.6	7	5.8	0	0.0	121
70代	6	9.4	22	34.4	20	31.3	10	15.6	6	9.4	0	0.0	64
80代以上	4	7.5	22	41.5	8	15.1	9	17.0	9	17.0	1	1.9	53
女性	60	6.8	385	43.7	222	25.2	141	16.0	67	7.6	7	0.8	882
20代	5	9.1	28	50.9	9	16.4	4	7.3	9	16.4	0	0.0	55
30代	7	4.4	73	45.6	36	22.5	29	18.1	15	9.4	0	0.0	160
40代	10	5.0	87	43.5	58	29.0	37	18.5	8	4.0	0	0.0	200
50代	7	4.2	70	42.2	47	28.3	27	16.3	14	8.4	1	0.6	166
60代	10	8.5	48	41.0	30	25.6	23	19.7	6	5.1	0	0.0	117
70代	8	7.7	52	50.0	23	22.1	15	14.4	3	2.9	3	2.9	104
80代以上	13	16.3	27	33.8	19	23.8	6	7.5	12	15.0	3	3.8	80
子どもの有無													
子どもはいない	40	7.0	214	37.7	130	22.9	99	17.4	81	14.3	4	0.7	568
12歳以上の子どもがいる	49	8.6	239	41.7	138	24.1	104	18.2	39	6.8	4	0.7	573
12歳未満の子どもがいる	19	7.7	102	41.1	65	26.2	40	16.1	22	8.9	0	0.0	248
喫煙の有無													
喫煙をしている	17	11.0	61	39.6	33	21.4	15	9.7	28	18.2	0	0.0	154
喫煙をしていない	92	7.0	528	40.0	327	24.8	243	18.4	120	9.1	10	0.8	1320

※数値欄に赤色塗りは、全体より5ポイント以上高いスコア

※数値欄に青色塗りは、全体より5ポイント以上低いスコア

※年代別は、サンプル数が少ないため参考値

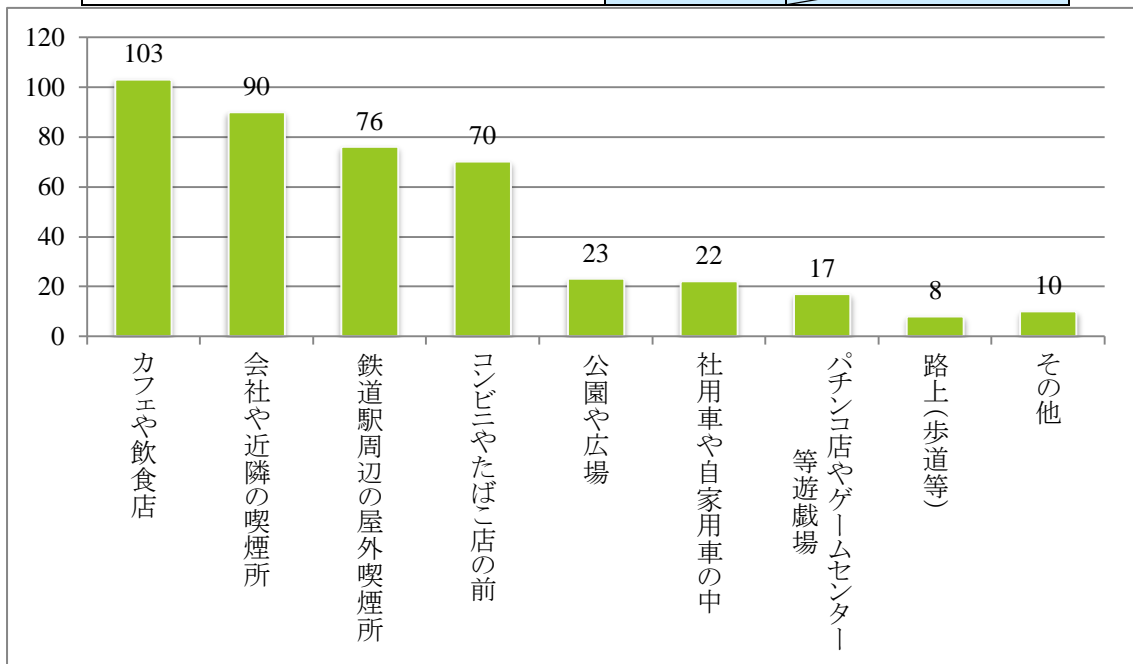
問 12.【喫煙者への質問】 普段の喫煙場所

【喫煙されている方にお聞きします】 普段、自宅以外にどのような場所で吸っていますか。(〇は
いくつでも)

「カフェや飲食店」が 103 件(66.9%)と最も多く、屋内が貴重な喫煙場所として利用
されている。

「カフェや飲食店」、「会社や近隣の喫煙所」、「鉄道駅周辺の屋外喫煙所」の 3 箇所は、
各箇所とも約 5 割以上の方が利用していると回答。

【喫煙者への質問】 普段の喫煙場所	件数 (件)	件数/154 (%)
カフェや飲食店	103	66.9
会社や近隣の喫煙所	90	58.4
鉄道駅周辺の屋外喫煙所	76	49.4
コンビニやたばこ店の前	70	45.5
公園や広場	23	14.9
社用車や自家用車の中	22	14.3
パチンコ店やゲームセンター等遊戯 場	17	11.0
路上 (歩道等)	8	5.2
その他	10	6.5
合計	419	

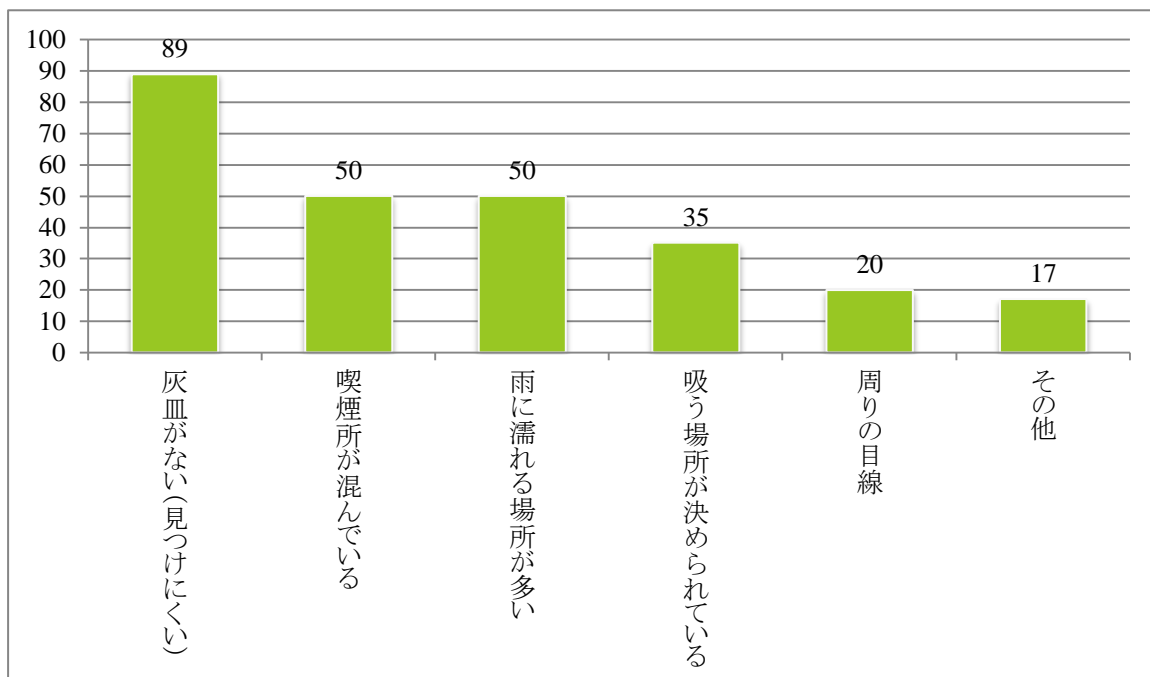


問 13.【喫煙者への質問】喫煙時に困っている事項

【喫煙されている方にお聞きします】「屋外」で喫煙しようとした時、またはしている時に困ったことがあれば教えてください。（〇はいくつでも）

「灰皿がない（見つけにくい）」が 89 件（57.8%）と最も多く、回答者の 6 割が回答した。その他意見として、「喫煙所の場所がわかりにくい」といった意見が上げられた。

【喫煙者への質問】喫煙時に困っている事項	件数（件）	件数/154（%）
灰皿がない（見つけにくい）	89	57.8
喫煙所が混んでいる	50	32.5
雨に濡れる場所が多い	50	32.5
吸う場所が決められている	35	22.7
周りの目線	20	13.0
その他	17	11.0
合計	261	



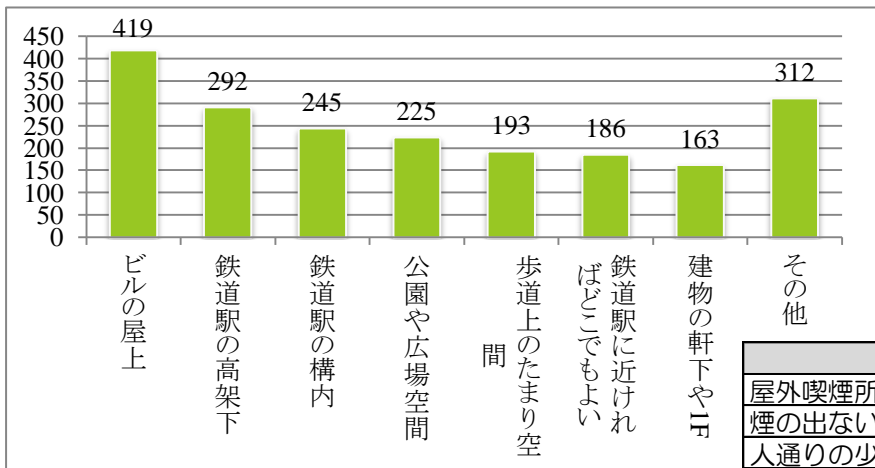
問 14. 屋外喫煙スペースの場所

【全員にお聞きします】 鉄道駅周辺の主に「屋外」において、どんな場所に喫煙スペース（灰皿）があるとよいと思いますか。（○はいくつでも）

「ビルの屋上」が 419 件（28%）と最も多く、次いで「鉄道駅の高架下」が 292 件（19.5%）であった。

比較的多い、その他意見としては、「屋外喫煙所は知らない」という意見が最も多く、その他、「煙の出ない密閉スペース」「人通りの少ない場所」といった意見が比較的多く上げられた。

鉄道駅周辺の屋外喫煙スペースの設置希望場所	件数（件）	件数/1499（%）
ビルの屋上	419	28.0
鉄道駅の高架下	292	19.5
鉄道駅の構内	245	16.3
公園や広場空間	225	15.0
歩道上のたまり空間	193	12.9
鉄道駅に近ければどこでもよい	186	12.4
建物の軒下や 1F	163	10.9
その他	312	20.8
合計	2035	



その他意見	件数(件)
屋外喫煙所は知らない	118
煙の出ない密閉スペース	48
人通りの少ない場所	35
屋外で受動喫煙に配慮された場所	22
非喫煙者の妨げにならない場所	21
たばこ販売店の付近	7
わかりやすい場所	6
管理しやすい場所	3
自宅・会社	3
公園・広場等	3
ビルの屋上	2
駅の近く	2
意見・感想	38

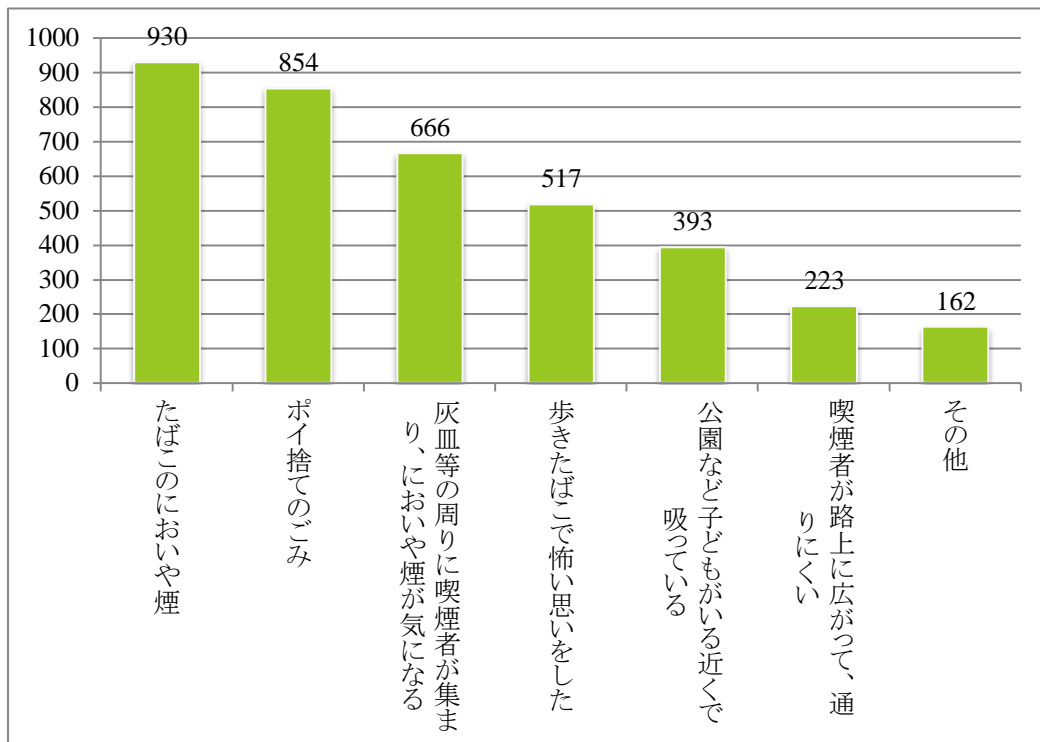
問 15. 【非喫煙者への質問】屋外での喫煙に対して困っている事項

【喫煙されていない方にお聞きします】普段、路上等の「屋外」において、たばこで困っていること、困ったことがあったのはどんなことですか。（〇はいくつでも）

「たばこのにおいや煙」が 930 件（70.5%）と最も多く、次いで「ポイ捨てのごみ」が 854 件（64.7%）であり、それぞれ回答者の約 7 割の方が回答。

その他意見では、改めて「たばこの火で怖い思いをした」「ポイ捨て」「煙や臭いが気になる」といった回答が多く上げられた。

【非喫煙者への質問】屋外での喫煙に対して困っている事項	件数（件）	件数/1320（%）
たばこのにおいや煙	930	70.5
ポイ捨てのごみ	854	64.7
灰皿等の周りに喫煙者が集まり、においや煙が気になる	666	50.5
歩きたばこで怖い思いをした	517	39.2
公園など子どもがいる近くで吸っている	393	29.8
喫煙者が路上に広がって、通りにくい	223	16.9
その他	162	12.3
合計	3745	



■今後の区のたばこ規則のあり方について

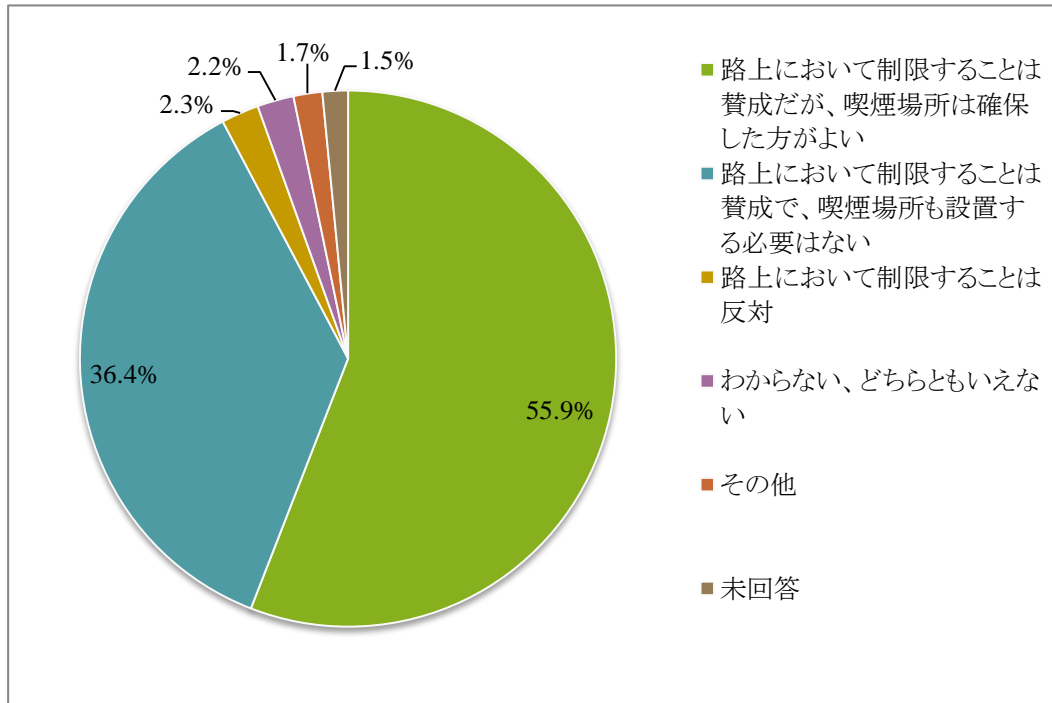
問 16. 道路上での喫煙規制に対する意向

屋外空間において道路上での喫煙を制限することについてどう思いますか。（○は一つ）

「路上において制限することは賛成だが、喫煙場所は確保した方がよい」が最も多く838件（55.9%）で、次いで「路上において制限することは賛成で、喫煙場所も設置する必要はない」が545件（36.4%）であった。

路上において制限することについては約9割強の方が賛成している。

道路上での喫煙規制に対する意向	件数（件）	割合（%）
路上において制限することは賛成だが、喫煙場所は確保した方がよい	838	55.9
路上において制限することは賛成で、喫煙場所も設置する必要はない	545	36.4
路上において制限することは反対	34	2.3
わからない、どちらともいえない	33	2.2
その他	26	1.7
未回答	23	1.5
合計	1499	100



問 16. 道路上での喫煙規制に対する意向（クロス集計）

全体の意向と比較した場合、5ポイント（%）以上の差が確認されたのは、喫煙者の意向であり、喫煙者は「路上での禁煙制限は賛成だが、喫煙場所を確保」が74.7%で最も高く、全体の55.9%を大きく上回った。「路上での禁煙制限は賛成で、喫煙場所も設置しない」は、9.1%で全体の36.4%を大きく下回った。

道路上での喫煙規制に対する意向	路上において喫煙を制限することは賛成で、かつ喫煙場所(灰皿)も設置する必要はない		路上において喫煙を制限することは賛成だが、喫煙場所(灰皿)は確保した方がよい		路上において喫煙を制限することは反対		わからない、どちらともいえない		その他		未回答		計 件数
	件数	%	件数	%	件数	%	件数	%	件数	%	件数	%	
全体	545	36.4	838	55.9	34	2.3	33	2.2	26	1.7	23	1.5	1499
男性	207	34.1	343	56.5	24	4.0	14	2.3	10	1.6	9	1.5	607
20代	12	22.2	39	72.2	0	0.0	2	3.7	0	0.0	1	1.9	54
30代	29	31.9	55	60.4	4	4.4	2	2.2	0	0.0	1	1.1	91
40代	40	34.8	60	52.2	7	6.1	4	3.5	2	1.7	2	1.7	115
50代	41	37.6	55	50.5	7	6.4	0	0.0	4	3.7	2	1.8	109
60代	49	40.5	66	54.5	4	3.3	1	0.8	1	0.8	0	0.0	121
70代	19	29.7	40	62.5	1	1.6	1	1.6	2	3.1	1	1.6	64
80代以上	17	32.1	27	50.9	1	1.9	4	7.5	1	1.9	3	5.7	53
女性	332	37.6	493	55.9	10	1.1	18	2.0	15	1.7	14	1.6	882
20代	21	38.2	32	58.2	0	0.0	0	0.0	0	0.0	2	3.6	55
30代	66	41.3	88	55.0	2	1.3	0	0.0	4	2.5	0	0.0	160
40代	74	37.0	117	58.5	0	0.0	5	2.5	3	1.5	1	0.5	200
50代	66	39.8	92	55.4	3	1.8	2	1.2	1	0.6	2	1.2	166
60代	45	38.5	65	55.6	2	1.7	2	1.7	2	1.7	1	0.9	117
70代	34	32.7	57	54.8	1	1.0	6	5.8	2	1.9	4	3.8	104
80代以上	26	32.5	42	52.5	2	2.5	3	3.8	3	3.8	4	5.0	80
子どもの有無													
子どもはいない	201	35.4	320	56.3	16	2.8	10	1.8	13	2.3	8	1.4	568
子どもがいる(12歳以上)	218	38.0	321	56.0	9	1.6	12	2.1	4	0.7	9	1.6	573
子どもがいる(12歳未満)	88	35.5	144	58.1	5	2.0	4	1.6	4	1.6	3	1.2	248
喫煙の有無													
喫煙者	14	9.1	115	74.7	18	11.7	4	2.6	1	0.6	2	1.3	154
非喫煙者	523	39.6	708	53.6	15	1.1	29	2.2	24	1.8	21	1.6	1320
路上禁煙地区													
主に利用	164	39.4	229	55.0	11	2.6	3	0.7	3	0.7	6	1.4	416
それ以外	242	35.6	382	56.2	13	1.9	18	2.6	14	2.1	11	1.6	680

※数値欄に赤色塗りは、全体より5ポイント以上高いスコア

※数値欄に青色塗りは、全体より5ポイント以上低いスコア

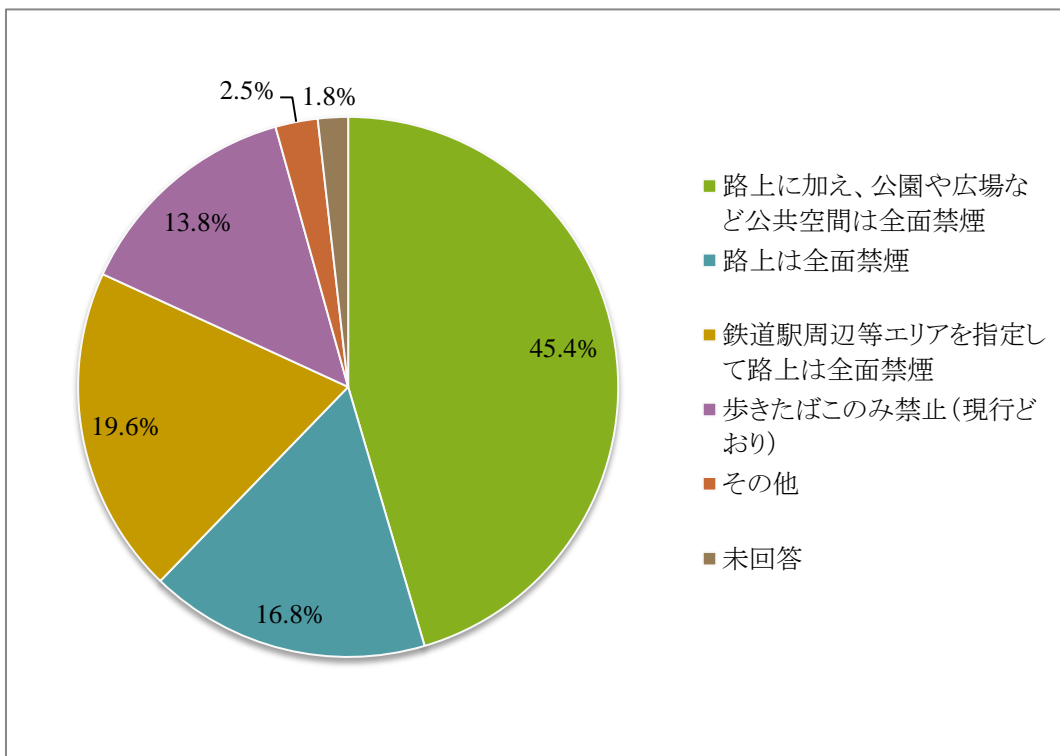
※年代別は、サンプル数が少ないため参考値

問 17. 今後の屋外での喫煙環境に対する意向

問16 の回答をふまえ、今後の区の「屋外」の喫煙環境は具体的にどのようなものがよいですか。
(○は一つ)

「路上に加え、公園や広場など公共空間は全面禁煙」が最も多く、681 件（45.4%）を占めた。

今後の屋外での喫煙環境に対する意向	件数（件）	割合（%）
路上に加え、公園や広場など公共空間は全面禁煙	681	45.4
路上は全面禁煙	252	16.8
鉄道駅周辺等エリアを指定して路上は全面禁煙	294	19.6
歩きたばこのみ禁止（現行どおり）	207	13.8
その他	38	2.5
未回答	27	1.8
合計	1499	100



問 17. 今後の屋外での喫煙環境に対する意向（クロス集計）

全体の意向と比較した場合、5ポイント（%）以上の差が確認されたのは、12歳未満の子どもがいる方で、「屋外公共空間は全面禁煙」が62.5%と全体の45.4%と比較して大きく上回った。一方で、「路上のみ禁煙」は8.1%で全体の16.8%を大きく下回った。

また、喫煙者は「屋外公共空間は全面禁煙」は12.3%で全体傾向と比較し大きく下回っており、「現行ルールのまま」が46.8%と最も多かった。

今後の屋外での喫煙環境に対する意向	路上に加え、公園や広場など公共空間は全面禁煙		路上は全面禁煙		鉄道駅周辺等エリアを指定して路上は全面禁煙(11エリアで現在実施中)		歩きたばこのみ禁止(現行どおり)		その他		未回答		計 件数
	件数	%	件数	%	件数	%	件数	%	件数	%	件数	%	
全体	681	45.4	252	16.8	294	19.6	207	13.8	38	2.5	27	1.8	1499
男性	267	44.0	100	16.5	101	16.6	107	17.6	19	3.1	13	2.1	607
20代	21	39.6	8	15.1	15	28.3	9	17.0	0	0.0	0	0.0	53
30代	39	42.9	8	8.8	20	22.0	20	22.0	3	3.3	1	1.1	91
40代	55	47.8	15	13.0	14	12.2	27	23.5	4	3.5	0	0.0	115
50代	49	49.0	20	10.0	11	11.0	20	18.3	6	5.5	3	2.8	109
60代	66	54.5	18	14.9	18	14.9	16	13.2	3	2.5	0	0.0	121
70代	18	28.1	17	26.6	15	23.4	9	14.1	2	3.1	3	4.7	64
80代以上	19	35.8	14	26.4	7	13.2	6	11.3	1	1.9	6	11.3	53
女性	408	46.3	149	16.9	193	21.9	99	11.2	19	2.2	14	1.6	882
20代	26	47.3	8	14.5	13	23.6	6	10.9	1	1.8	1	1.8	55
30代	96	60.0	18	11.3	29	18.1	13	8.1	3	1.9	1	0.6	160
40代	106	53.0	24	12.0	47	23.5	18	9.0	4	2.0	1	0.5	200
50代	73	44.0	29	17.5	39	23.5	18	10.8	5	3.0	2	1.2	166
60代	47	40.2	26	22.2	24	20.5	15	12.8	3	2.6	2	1.7	117
70代	34	32.7	25	24.0	21	20.2	18	17.3	1	1.0	5	4.8	104
80代以上	26	32.5	19	23.8	20	25.0	11	13.8	2	2.5	2	2.5	80
子どもの有無													
子どもはいない	217	38.2	111	19.5	130	22.9	83	14.6	18	3.2	9	1.6	568
子どもがいる(12歳以上)	268	46.8	98	17.1	106	18.5	76	13.3	13	2.3	12	2.1	573
子どもがいる(12歳未満)	155	62.5	20	8.1	41	16.5	26	10.5	4	1.6	2	0.8	248
喫煙の有無													
喫煙者	19	12.3	21	13.6	35	22.7	72	46.8	6	3.9	1	0.6	154
非喫煙者	648	49.1	226	17.1	254	19.2	134	10.2	32	2.4	26	2.0	1320
路上禁煙地区													
主に利用	193	46.4	68	16.3	79	19.0	57	13.7	9	2.2	10	2.4	416
それ以外	312	45.9	106	15.6	144	21.2	87	12.8	20	2.9	11	1.6	680

※数値欄に赤色塗りは、全体より5ポイント以上高いスコア

※数値欄に青色塗りは、全体より5ポイント以上低いスコア

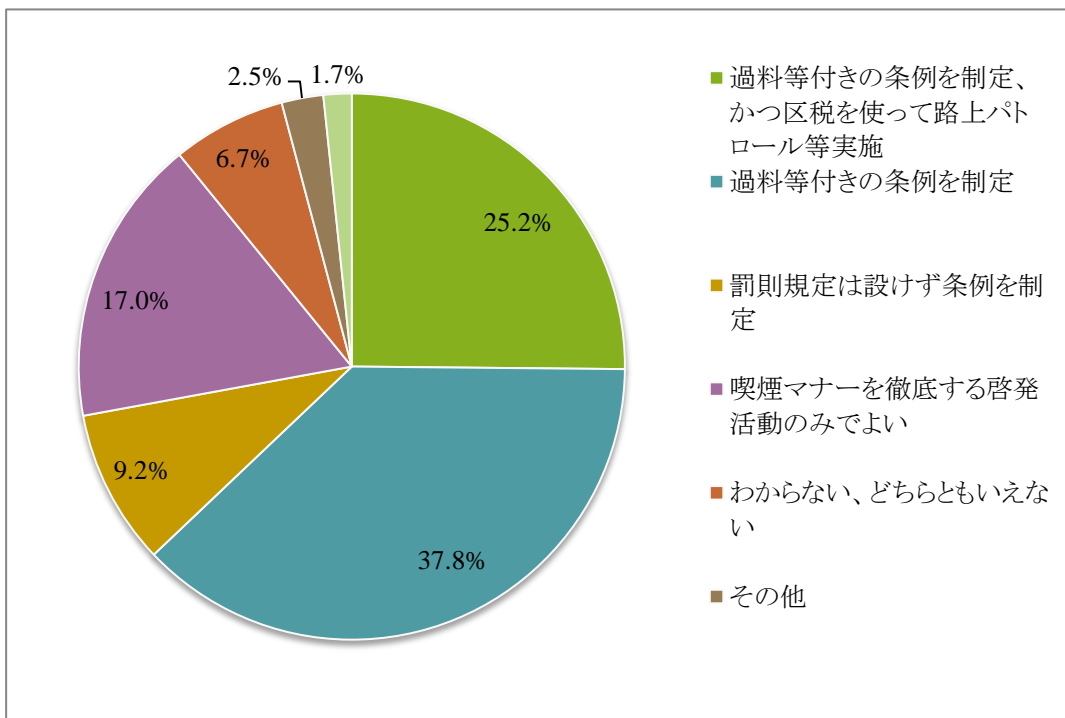
※年代別は、サンプル数が少ないため参考値

問 18. 今後のたばこ規則の規制の度合い

上記で選んだ喫煙環境ルールについて、規制の度合いはどのようなものがよいですか。(○は一つ)

「過料等付きの条例を制定」が最も多く 566 件 (37.8%) で、次いで「過料等付きの条例を制定、かつ区税を使って路上パトロール等実施」が 377 件 (25.2%) であり、比較的厳しいルールを求める意見が多かった。

今後のたばこ規則の規制の度合い	件数 (件)	割合 (%)
過料等付きの条例を制定、かつ区税を使って路上パトロール等実施	377	25.2
過料等付きの条例を制定	566	37.8
罰則規定は設けず条例を制定	138	9.2
喫煙マナーを徹底する啓発活動のみでよい	255	17.0
わからない、どちらともいえない	101	6.7
その他	37	2.5
未回答	25	1.7
合計	1499	100



問 18. 今後のたばこルールへの規制の度合い（クロス集計）

全体の意向と比較した場合、5ポイント（%）以上の差が確認されたのは、12歳未満の子どもがいる方で、「罰則規定付きの条例を制定と路上パトロールの実施」が33.9%と全体の25.2%と比較して大きく上回った。一方で、「普及啓発活動のみ」は9.7%で全体の17.0%を大きく下回った。

また、喫煙者は「罰則規定付きの条例を制定と路上パトロールの実施」は6.5%で全体傾向と比較し大きく下回っており、「普及啓発活動のみ」が42.2%と最も多かった。

今後のたばこルールへの規制の度合い	罰則規定（過料等あり）付きの条例を制定、かつ区税を使って路上パトロール等実施		罰則規定（過料等あり）付きの条例を制定		罰則規定は設けず条例を制定		喫煙マナーを徹底する啓発活動のみでよい		わからない、どちらともいえない		その他		未回答		件数
	件数	%	件数	%	件数	%	件数	%	件数	%	件数	%	件数	%	
全体	377	25.2	566	37.8	138	9.2	255	17.0	101	6.7	37	2.5	25	1.7	1499
男性	165	27.2	213	35.1	53	8.7	114	18.8	33	5.4	19	3.1	10	1.6	607
20代	16	30.2	24	45.3	3	5.7	5	9.4	4	7.5	1	1.9	0	0.0	53
30代	28	30.8	31	34.1	11	12.1	13	14.3	4	4.4	3	3.3	1	1.1	91
40代	33	28.7	35	30.4	13	11.3	26	22.6	4	3.5	4	3.5	0	0.0	115
50代	32	29.4	40	36.7	6	5.5	19	17.4	4	3.7	6	5.5	2	1.8	109
60代	35	28.9	44	36.4	9	7.4	26	21.5	4	3.3	2	1.7	1	0.8	121
70代	12	18.8	22	34.4	8	12.5	13	20.3	5	7.8	1	1.6	3	4.7	64
80代以上	9	17.0	16	30.2	3	5.7	12	22.6	8	15.1	2	3.8	3	5.7	53
女性	210	23.8	350	39.7	85	9.6	138	15.6	66	7.5	18	2.0	15	1.7	882
20代	14	25.5	22	40.0	8	14.5	9	16.4	1	1.8	0	0.0	1	1.8	55
30代	47	29.4	68	42.5	11	6.9	16	10.0	13	8.1	4	2.5	1	0.6	160
40代	59	29.5	75	37.5	13	6.5	34	17.0	14	7.0	3	1.5	2	1.0	200
50代	40	24.1	75	45.2	21	12.7	18	10.8	6	3.6	4	2.4	2	1.2	166
60代	27	23.1	50	42.7	10	8.5	20	17.1	8	6.8	1	0.9	1	0.9	117
70代	14	13.5	38	36.5	15	14.4	17	16.3	12	11.5	3	2.9	5	4.8	104
80代以上	9	11.3	22	27.5	7	8.8	24	30.0	12	15.0	3	3.8	3	3.8	80
子どもの有無															
子どもはいない	147	25.9	223	39.3	56	9.9	85	15.0	35	6.2	14	2.5	8	1.4	568
12歳以上の子どもがいる	126	22.0	213	37.2	53	9.2	124	21.6	36	6.3	12	2.1	9	1.6	573
12歳未満の子どもがいる	84	33.9	95	38.3	21	8.5	24	9.7	16	6.5	5	2.0	3	1.2	248
喫煙の有無															
喫煙をしている	10	6.5	31	20.1	20	13.0	65	42.2	18	11.7	9	5.8	1	0.6	154
喫煙をしていない	359	27.2	528	40.0	117	8.9	185	14.0	80	6.1	27	2.0	24	1.8	1320
路上禁煙地区															
主に利用	89	21.4	161	38.7	46	11.1	78	18.8	21	5.0	12	2.9	9	2.2	416
それ以外	201	29.6	253	37.2	65	9.6	96	14.1	40	5.9	16	2.4	9	1.3	680

※数値欄に赤色塗りは、全体より5ポイント以上高いスコア

※数値欄に青色塗りは、全体より5ポイント以上低いスコア

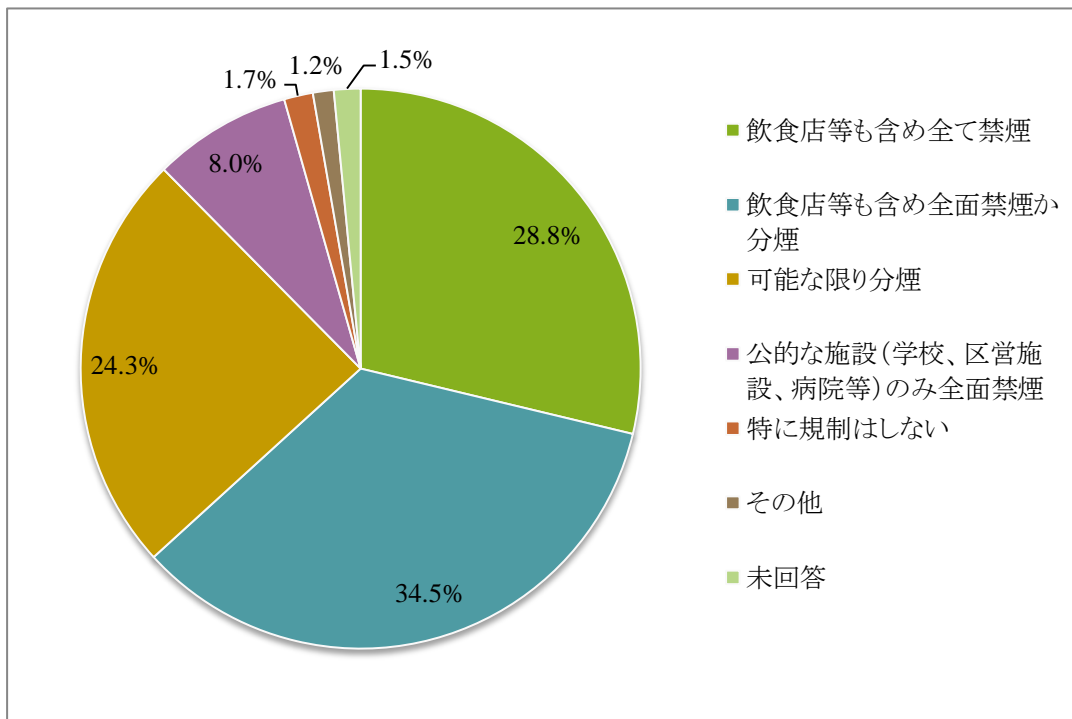
※年代別は、サンプル数が少ないため参考値

問 19. 今後の屋内施設の喫煙環境に対する意向

ご参考までにお聞きします。今後、区の飲食店等の店舗や病院、公共施設等の「屋内」の喫煙環境はどのようなものがよいですか。（〇は一つ）

「飲食店等も含め全面禁煙か分煙」が最も多く 517 件（34.5%）で、次いで「飲食店等も含め全て禁煙」が 431 件（28.8%）であった。公的施設以外でも対応を求める声が多かった。

今後の屋内施設の喫煙環境に対する意向	件数（件）	割合（%）
飲食店等も含め全て禁煙	431	28.8
飲食店等も含め全面禁煙か分煙	517	34.5
可能な限り分煙	365	24.3
公的な施設（学校、区営施設、病院等）のみ全面禁煙	120	8.0
特に規制はしない	25	1.7
その他	18	1.2
未回答	23	1.5
合計	1499	100



問 19. 今後の屋内施設の喫煙環境に対する意向

全体の意向と比較した場合、5ポイント（%）以上の差が確認されたのは、12歳未満の子どもがいる方で、「飲食店等を含め全面禁煙か分煙」が41.9%と全体の34.5%と比較して大きく上回った。

また、喫煙者は「飲食店等を含めてすべて禁煙」が3.2%、「飲食店等を含め全面禁煙化分煙」が10.4%で全体傾向と比較し大きく下回っており、「可能な限り分煙」が58.4%と最も多かった。

今後の屋内施設の喫煙環境に対する意向	飲食店等も含め 全て禁煙		飲食店等も含め 全面禁煙か分煙		可能な限り分煙		公的な施設(学校、区営施設、病院等)のみ全面禁煙		特に規制はしない		その他		未回答		計
	件数	%	件数	%	件数	%	件数	%	件数	%	件数	%	件数	%	
全体	431	28.8	517	34.5	365	24.3	120	8.0	25	1.7	18	1.2	23	1.5	1499
男性	165	27.2	181	29.8	164	27.0	56	9.2	20	3.3	11	1.8	10	1.6	607
20代	10	18.9	16	30.2	24	45.3	3	5.7	0	0.0	0	0.0	0	0.0	53
30代	22	24.2	23	25.3	32	35.2	8	8.8	4	4.4	2	2.2	0	0.0	91
40代	28	24.3	33	28.7	34	29.6	9	7.8	7	6.1	4	3.5	0	0.0	115
50代	35	32.1	32	29.4	26	23.9	7	6.4	4	3.7	4	3.7	1	0.9	109
60代	39	32.2	41	33.9	24	19.8	12	9.9	3	2.5	1	0.8	1	0.8	121
70代	17	26.6	25	39.1	9	14.1	10	15.6	1	1.6	0	0.0	2	3.1	64
80代以上	14	26.4	11	20.8	15	28.3	6	11.3	1	1.9	0	0.0	6	11.3	53
女性	261	29.6	334	37.9	199	22.6	63	7.1	5	0.6	7	0.8	13	1.5	882
20代	15	27.3	19	34.5	17	30.9	3	5.5	0	0.0	0	0.0	1	1.8	55
30代	48	30.0	70	43.8	33	20.6	8	5.0	1	0.6	0	0.0	0	0.0	160
40代	53	26.5	96	48.0	39	19.5	10	5.0	1	0.5	1	0.5	0	0.0	200
50代	60	36.1	52	31.3	35	21.1	14	8.4	0	0.0	3	1.8	2	1.2	166
60代	35	29.9	45	38.5	27	23.1	7	6.0	1	0.9	1	0.9	1	0.9	117
70代	28	26.9	32	30.8	27	26.0	11	10.6	1	1.0	0	0.0	5	4.8	104
80代以上	22	27.5	20	25.0	21	26.3	10	12.5	1	1.3	2	2.5	4	5.0	80
子どもの有無															
子どもはいない	142	25.0	178	31.3	170	29.9	47	8.3	12	2.1	10	1.8	9	1.6	568
12歳以上の子どもがいる	182	31.8	199	34.7	128	22.3	47	8.2	8	1.4	3	0.5	6	1.0	573
12歳未満の子どもがいる	72	29.0	104	41.9	48	19.4	15	6.0	4	1.6	3	1.2	2	0.8	248
喫煙の有無															
喫煙している	5	3.2	16	10.4	90	58.4	21	13.6	14	9.1	6	3.9	2	1.3	154
喫煙していない	414	31.4	493	37.3	271	20.5	98	7.4	11	0.8	12	0.9	21	1.6	1320

※数値欄に赤色塗りは、全体より5ポイント以上高いスコア

※数値欄に青色塗りは、全体より5ポイント以上低いスコア

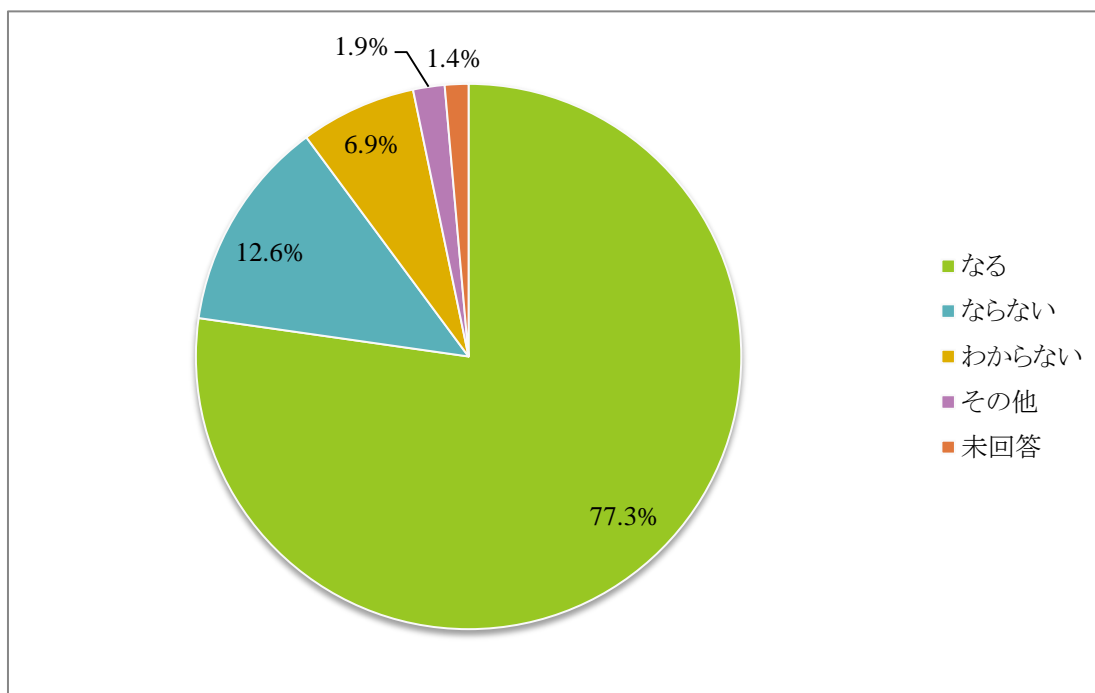
※年代別は、サンプル数が少ないため参考値

問 20. 分煙や禁煙を表示したステッカーが入店時の判断基準になるか

飲食店等において、入口に分煙ステッカー、禁煙ステッカーなどを貼った場合、お店を選ぶ基準の一つとなりますか。（○は一つ）

「禁煙等のステッカーがお店選びの基準になる」が 1158 件（77.3%）を占めた。

分煙や禁煙を表示したステッカーが入店時の判断基準になるか	件数（件）	割合（%）
なる	1158	77.3
ならない	189	12.6
わからない	103	6.9
その他	28	1.9
未回答	21	1.4
合計	1499	100



問 20. 分煙や禁煙を表示したステッカーが入店時の判断基準になるか（クロス集計）

全体の意向と比較した場合、5ポイント（%）以上の差が確認されたのは、12歳未満の子どもがいる方で、「判断基準になる」が82.7%と全体の77.3%と比較して大きく上回った。

また、喫煙者も「判断基準になる」が81.8%と比較的高い傾向を示した。

分煙や禁煙を表示したステッカーが入店時の判断基準になるか	なる		ならない		わからない		その他		未回答		計 件数
	件数	%	件数	%	件数	%	件数	%	件数	%	
全体	1158	77.3	189	12.6	103	6.9	28	1.9	21	1.4	1499
男性	441	72.7	107	17.6	35	5.8	15	2.5	9	1.5	607
20代	30	56.6	15	28.3	6	11.3	1	1.9	1	1.9	53
30代	66	72.5	20	22.0	2	2.2	2	2.2	1	1.1	91
40代	89	77.4	16	13.9	6	5.2	4	3.5	0	0.0	115
50代	85	78.0	16	14.7	4	3.7	3	2.8	1	0.9	109
60代	92	76.0	19	15.7	6	5.0	3	2.5	1	0.8	121
70代	48	75.0	12	18.8	2	3.1	1	1.6	1	1.6	64
80代以上	30	56.6	9	17.0	9	17.0	1	1.9	4	7.5	53
女性	711	80.6	80	9.1	66	7.5	13	1.5	12	1.4	882
20代	42	76.4	6	10.9	6	10.9	0	0.0	1	1.8	55
30代	127	79.4	18	11.3	9	5.6	5	3.1	1	0.6	160
40代	166	83.0	16	8.0	16	8.0	2	1.0	0	0.0	200
50代	136	81.9	12	7.2	13	7.8	2	1.2	3	1.8	166
60代	99	84.6	10	8.5	7	6.0	1	0.9	0	0.0	117
70代	80	76.9	11	10.6	8	7.7	2	1.9	3	2.9	104
80代以上	61	76.3	7	8.8	7	8.8	1	1.3	4	5.0	80
子どもの有無											
子どもはいない	409	72.0	100	17.6	45	7.9	8	1.4	6	1.1	568
12歳以上の子どもがいる	462	80.6	61	10.6	34	5.9	9	1.6	7	1.2	573
12歳未満の子どもがいる	205	82.7	19	7.7	15	6.0	6	2.4	3	1.2	248
喫煙の有無											
喫煙をしている	126	81.8	21	13.6	4	2.6	2	1.3	1	0.6	154
喫煙をしていない	1013	76.7	166	12.6	97	7.3	24	1.8	20	1.5	1320

※数値欄に赤色塗りは、全体より5ポイント以上高いスコア

※年代別は、サンプル数が少ないため参考値

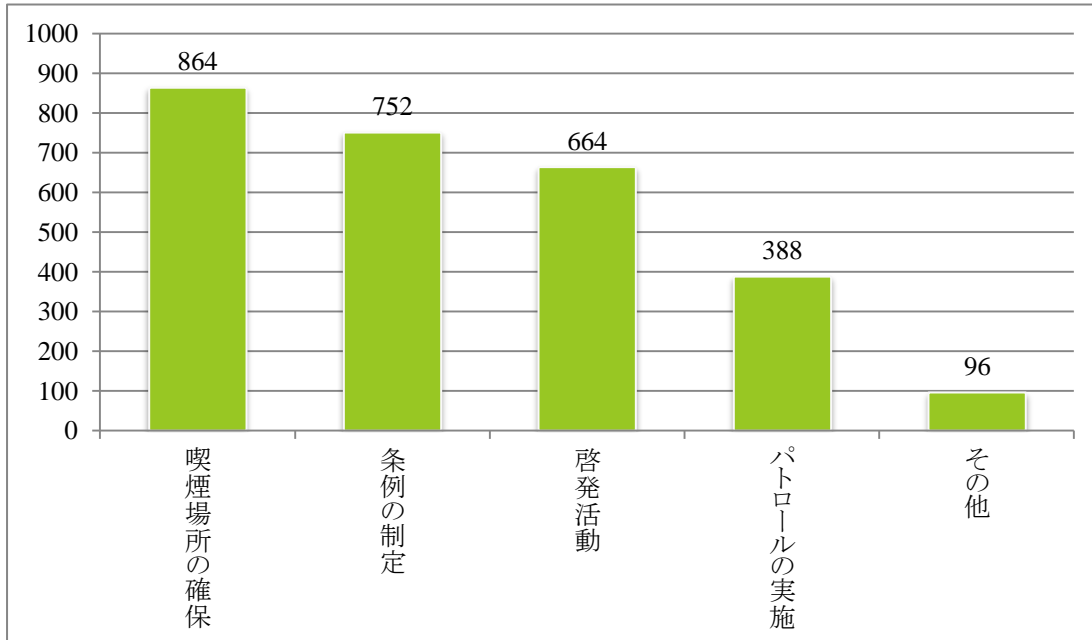
問 21. 屋外での喫煙に対してルールやマナーの定着化の可能性の把握

「路上」等の屋外空間において、喫煙者及び非喫煙者ともに、気持ちのよいたばこルールやマナーの向上へ向けて、どのような工夫やアイデア、施策が有効だと思いますか。（〇はいくつでも）

「喫煙場所の確保」が最も多く 864 件(57.6%)次いで「条例の制定」が 752 件(50.2%)であり、それぞれ 5 割以上の回答があった。「啓発活動」も 664 件（回答者の 44.3%）と比較的多く、啓発・周知活動にも関心が高かった。

その他の意見としては、「罰則規定」「喫煙所の確保や工夫」などが多く上げられた。少数ではあるがその他のアイデアとして、「喫煙者の清掃活動」「子どもへの環境教育」「企業等への周知」「マナー向上への周知」などがあつた。

屋外での喫煙に対してルールやマナーの定着化の可能性の把握	件数（件）	件数/1499（%）
喫煙場所の確保	864	57.6
条例の制定	752	50.2
啓発活動	664	44.3
パトロールの実施	388	25.9
その他	96	6.4
合計	2764	



問 21. 屋外での喫煙に対してルールやマナーの定着化の可能性の把握（クロス集計）

全体の意向と比較した場合、5ポイント（%）以上の差が確認されたのは、喫煙者で、「喫煙場所の確保」が53.6%と全体の31.3%と比較して大きく上回り、「条例の制定」が11.6%、「パトロールの実施」が5.8%と全体より下回った。また、路上禁煙地区のある駅を主に利用している人の「啓発活動」は35.4%で全体の24.4%より上回った。

屋外での喫煙に対してルールやマナーの定着化の可能性の把握	啓発活動(チラシの配布、清掃活動、ポイ捨て禁止の呼びかけ等)		喫煙場所の確保(喫煙所マップなど)		条例の制定		パトロールの実施		その他		計 件数
	件数	%	件数	%	件数	%	件数	%	件数	%	
全体	664	24.0	864	31.3	752	27.2	388	14.0	96	3.5	2764
男性	259	23.3	329	29.6	304	27.3	175	15.7	45	4.0	1112
20代	10	10.9	37	40.2	26	28.3	16	17.4	3	3.3	92
30代	38	22.0	52	30.1	45	26.0	30	17.3	8	4.6	173
40代	44	21.5	62	30.2	55	26.8	31	15.1	13	6.3	205
50代	43	21.0	58	28.3	58	28.3	38	18.5	8	3.9	205
60代	56	23.7	63	26.7	72	30.5	37	15.7	8	3.4	236
70代	35	32.4	31	28.7	26	24.1	13	12.0	3	2.8	108
80代以上	32	36.0	25	28.1	21	23.6	9	10.1	2	2.2	89
女性	400	24.5	531	32.5	442	27.1	209	12.8	50	3.1	1632
20代	12	13.3	30	33.3	33	36.7	13	14.4	2	2.2	90
30代	60	19.7	99	32.6	78	25.7	52	17.1	15	4.9	304
40代	98	24.2	128	31.6	109	26.9	61	15.1	9	2.2	405
50代	82	25.5	95	29.6	99	30.8	36	11.2	9	2.8	321
60代	59	26.2	71	31.6	58	25.8	28	12.4	9	4.0	225
70代	49	30.6	62	38.8	39	24.4	10	6.3	0	0.0	160
80代以上	40	31.5	46	36.2	26	20.5	9	7.1	6	4.7	127
子どもの有無											
子どもはいない	236	22.6	325	31.2	285	27.4	156	15.0	40	3.8	1042
12歳以上の子どもがいる	282	27.1	335	32.2	272	26.2	125	12.0	25	2.4	1039
12歳未満の子どもがいる	100	20.0	154	30.9	138	27.7	84	16.8	23	4.6	499
喫煙の有無											
喫煙をしている	51	22.8	120	53.6	26	11.6	13	5.8	14	6.3	224
喫煙をしていない	600	24.0	732	29.3	717	28.7	366	14.7	80	3.2	2495
路上禁煙地区											
主に利用	314	35.4	236	26.6	203	22.9	107	12.1	26	2.9	886
それ以外	318	24.0	398	30.0	364	27.5	196	14.8	49	3.7	1325

※数値欄に赤色塗りは、全体より5ポイント以上高いスコア

※数値欄に青色塗りは、全体より5ポイント以上低いスコア

※年代別は、サンプル数が少ないため参考値

問 22. 個人や地域で環境美化やマナーアップで取り組んでいること

現在、個人や地域で環境美化やたばこのマナーアップ等で、実際に取り組んでいることがあれば教えてください。（〇はいくつでも）

「個人や地域での清掃活動」が最も多く、喫煙者が「喫煙する際に周りに配慮」していることや、「日頃の喫煙者等への注意喚起」も意見として比較的多かった。

大項目	小項目	NO	回答者意見	
美化清掃	個人での清掃等 74 件	1	・道路やごみ捨て場の清掃美化（花植含む）	
		2	・たばこのポイ捨てを無くすよう掃除	
		3	・道路の清掃を喫煙者に見せる。	
		4	・子どもと一緒に気づいたらごみを拾う	
		5	・ポイ捨ての吸い殻を毎日片づける。	
		6	・家の前を毎日、吸い殻を掃除している。	
		7	・電柱に貼られた広告チラシをはがす。	
		8	・登校中のごみ拾い	
		9	・家の前の道路にポイ捨てされた吸い殻の掃除。	
		10	・公園などに落ちている吸い殻を拾う。	
		11	・路上に吸い殻が多く落ちていたところをきれいにし続けたら、そこには捨てなくなった。	
		12	・ごみの収集日に道路にたばこの吸い殻が落ちている時、拾って捨てる様になっています。	
		13	・路上に落ちているたばこは掃除しています。数年前よりは良くなっ てはいますが、なくなるのが現状です。	
		その他 61 件		
		地域の清掃活動 等 19 件	1	・年 2 回のクリーンデーの啓発活動及びごみ拾い
			2	・地域でのごみ拾い
			3	・町内会で、ポイ捨てごみ回収、清掃。
			4	・千歳が丘高校の生徒が定期的に道路の掃除を行っている。
			5	・東京都のボランティアに入り月に一回路上植木と草刈、清掃活動 をしています。
			6	・年 1 回会社で地域の清掃活動
			7	・娘の学校のパトロールとしてたばこの吸い殻やごみ拾いをお当番制 で行っています。
			8	・地域の環境美化の為、毎朝小 5 の娘と登校時に吸い殻を拾っていま す。月一回、ボーイスカウトでポロ市通りの清掃をし、吸い殻を拾い ます。
			9	・職場周辺のごみ拾い
		その他 10 件		

大項目	小項目	NO	回答者意見
マナー	喫煙配慮 45件	1	・歩きたばこはしない
		2	・路上では、喫煙場所を使用
		3	・飲食店では、喫煙可能な店で喫煙
		4	・灰皿のない所では喫煙しない。携帯灰皿を常時持参。禁止場所では喫煙しない。
		5	・個人ですが主人が喫煙する場所を決めている。
		6	・アイコスにしている（周囲に殆んど害はない）。
		7	電子たばこにして副流煙（有害な）を出さないようにしている。
		8	必ず灰皿を持ち歩く。
		9	ごみの持帰り。
		10	節煙
		11	路上での喫煙は控える。子どもの居る所では喫煙を控える。
		12	飲食店や外では喫煙しない
		13	会社では喫煙箇所を完全隔離している。禁煙を促進している。トップ及び上層部、自ら禁煙して見本みせている。
	8	その他 32件	
		ポイ捨て 7件	1
			その他 6件
啓発	看板、ポスター 2件	1	・看板を貼る
		2	・自宅に区作成の看板を掲出。
		3	やめよう「歩きたばこ」、区内全域ポイ捨て禁止のステッカーを塀に貼っています。
	パトロール 2件	1	・学校周辺パトロールと清掃
		2	・赤堤3丁目自治会では毎週美化パトロールをしている。
	注意喚起 26件	1	・家の前で喫煙している人に注意
		2	・自分のまわりでは禁煙をお願いしている。
		3	・歩きたばこをしている方に注意喚起。
		4	・マナーが悪いと注意する（ポイ捨てなど）。
		5	・喫煙するなら吸い殻ケースをヨロシク〜♪と声をかけてます。
		6	・ぼい捨てしている奴には捨るように注意している！！
		7	・時折、SNSでマナーについて投稿する。
		8	喫煙の害をまわりの人に伝えている
		9	家の前で喫煙している人やポイ捨てを見た際、やめてもらうように声をかけている。
10		喫煙補助薬（ニコチネルパッチ等）の知識を蓄え、今後喫煙者に薦めたい	

大項目	小項目	NO	回答者意見
自主的配慮	店選び 7件	1	・飲食店では非喫煙の店を選ぶ
		2	・喫煙可や分煙の飲食店には行かない
		3	・個人的にたばこ可のレストランには入りません。
		4	飲食店は自店のライター等を置かない
		5	自分のお店は禁煙。たばこすわれるのは迷惑。
			その他2件
	予防 2件	1	・外出時はできるだけマスクを着用。歩きたばこを見かけたらすぐに追いこす。
		2	・マンションの入口に灰皿を置いてましたが吸っていいと思われ灰皿撤去しました。
	環境配慮 2件	1	・買い物袋不要（ビニール袋）
		2	・ごみや犬の汚物などは必ず持ち帰るようにしています。
	要望 13件	1	・世田谷区でもっと力を入れて欲しい。住民の意識レベルが低すぎます。
		2	・ポスター、チラシは効果が無いと思う。たばこ代の値上げ(区税の導入)
		3	・ステッカーやチラシ、ティッシュ等にお金をかけるより、灰皿等の設置にお金をかけてもらいたい。
4		・ポイ捨て等の禁止は良いのですが、貼紙や注意の紙が貼ってあるのは町が汚くなる。”厳罰”した方が町全体がきれいでも気持ちいいと思う。	
5		・たばこの吸えない区にしてほしい。喫煙場所がなくなってきたからやめたという人もいます。	
6		・喫煙は時代遅れです。国を挙げて全面禁煙にすべきと思います。	
7		・屋外での喫煙の禁止	
8		・あまりに禁煙を叫ぶ声が大きすぎる。一部の嫌いな声がとりあげられている。広い声を聞いてほしい！	
9		・アイコスは廻りに迷惑はないから、アイコスはOKにしてもらいたい！	
10		・可能な限り分煙し、路上はOK、歩きたばこはダメ、禁煙権あれば喫煙権もある事を忘れずに。	
11		・嫌煙活動の結果、喫煙者を犯罪者の如き扱うのは人権問題です。狭い限られた空間に喫煙者を押し込んで、非喫煙空間でのマナー違反を誘発している現実を改善すべきです。	
12		・吸う人の権利も考慮し、選択肢を広げるべき。飲食店等、全面禁煙は賛成できない。	
13		・パトロールはボランティアの人を募っては？	
その他	感想 36件	1	平成4年春から産業医として職場で喫煙ルール「職場は完全禁煙、たばこは喫煙場所でのみ吸う」を作り、スモーク・フリーの環境で働いてきました。
		2	・大学において喫煙所への入室をIDカードで管理した。
		3	・路上喫煙者に出会っても、直接注意する勇気が出ないので、本当は言いたいけれど、心の声で終わっている現状です。
		4	・千代田区のように料料がないので注意しづらい。罰金が一番の方法だと思う。喫煙パトロールも一定の効果がある。
		5	・町会で中学生などのごみゼロデーとして取り組んでいるがたばこのポイ捨てが多い。
		6	・たばこは、ほっと一息する空間ですが、歩きたばこは、したく無いです。周りに迷惑のかからないよう楽しみたいと心がけています。

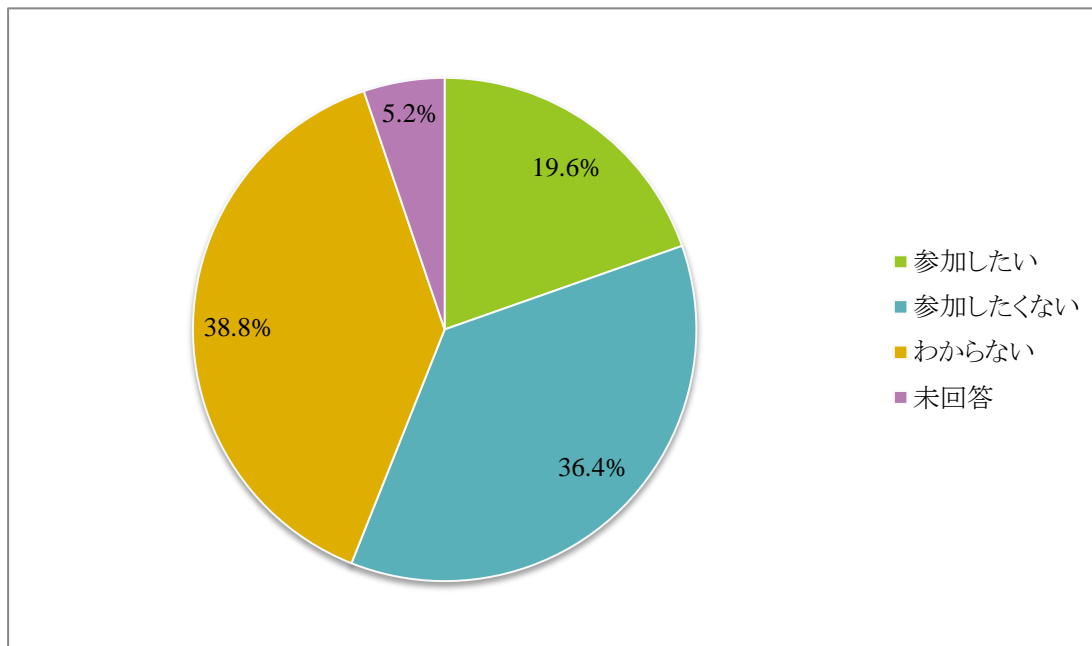
		7	・今回のアンケートで区の実施を詳しく知った。この事を機に或る場所で話したらたばこパトロールをしている地域がある事を知った。
		8	・以前と比べマナーがない人達が沢山います。
		9	・iQOS の為、火を使う事無く手元のごみとしてあつかえる。
		10	・中央区は以前、パトロールもまわっていましたが現在は見かけません。
		11	・歩行者右側通行、自転車左側通行
		12	・のら猫対策で不妊治療の助成金をお願いします。
		17	・自宅の前に灰皿が置いてあるのでポイ捨てがなくなった。
		18	・私は一切たばこを吸わないので。
		19	・歩きたばこがトラブルを生む事が認識できる啓発活動が必要。
		20	・臭いが気になる人の為にアロマオイルをたいて吸わない人にも居心地良い環境を与えていると思う。(吸わない人も全く嫌がらない)
			その他 16 件 (要望、感想等)

問 23. マナーアップ活動への参加意向

今後、区民の皆さんとともに環境美化やたばこルールの定着などの取り組み（美化清掃、キャンペーンの実施、たばこルールの普及活動等）を充実していきたいと思いますが、参加してみたいと思いますか。（〇は一つ）

「参加したい」は、294件（19.6%）にとどまった。

マナーアップ活動への参加意向	件数（件）	割合（%）
参加したい	294	19.6
参加したくない	546	36.4
わからない	581	38.8
未回答	78	5.2
合計	1499	100.0



問 23. マナーアップ活動への参加意向（クロス集計）

全体の意向と比較した場合、5ポイント（%）以上の差が確認されたのは、喫煙者で、「参加したくない」が53.2%と全体の36.4%と比較して大きく上回り、「参加したい」が11.7%、「わからない」が29.9%と全体より下回った。

今後の屋外での喫煙環境に対する意向	参加したい		参加したくない		わからない		未回答		計 件数
	件数	%	件数	%	件数	%	件数	%	
全体	294	19.6	546	36.4	581	38.8	78	5.2	1499
男性	119	19.6	240	39.5	212	34.9	36	5.9	607
20代	10	18.9	28	52.8	14	26.4	1	1.9	53
30代	18	19.8	32	35.2	39	42.9	2	2.2	91
40代	21	18.3	45	39.1	41	35.7	8	7.0	115
50代	20	18.3	48	44.0	35	32.1	6	5.5	109
60代	30	24.8	44	36.4	37	30.6	10	8.3	121
70代	12	18.8	19	29.7	28	43.8	5	7.8	64
80代以上	7	13.2	24	13.2	18	13.2	4	13.2	53
女性	173	19.6	299	33.9	368	41.7	42	4.8	882
20代	8	14.5	17	30.9	29	52.7	1	1.8	55
30代	25	15.6	60	37.5	71	44.4	4	2.5	160
40代	49	24.5	55	27.5	88	44.0	8	4.0	200
50代	40	24.1	54	32.5	65	39.2	7	4.2	166
60代	20	17.1	42	35.9	50	42.7	5	4.3	117
70代	16	15.4	36	34.6	44	42.3	8	7.7	104
80代以上	15	18.8	35	43.8	21	26.3	9	11.3	80
子どもの有無									
子どもはいない	113	19.9	214	37.7	209	36.8	32	5.6	568
12歳以上の子どもがいる	103	18.0	208	36.3	232	40.5	30	5.2	573
12歳未満の子どもがいる	53	21.4	80	32.3	107	43.1	8	3.2	248
喫煙の有無									
喫煙をしている	18	11.7	82	53.2	46	29.9	8	5.2	154
喫煙をしていない	267	20.2	454	34.4	529	40.1	70	5.3	1320
路上禁煙地区									
主に利用	93	19.9	159	34	186	39.7	30	6.4	468
それ以外	144	21.2	221	33	279	41.0	36	5.3	680

※数値欄に赤色塗りは、全体より5ポイント以上高いスコア

※数値欄に青色塗りは、全体より5ポイント以上低いスコア

※年代別は、サンプル数が少ないため参考値

問 24. 環境美化やたばこルール定着活動への参加・不参加理由

上記、問23の回答の理由を具体的に教えてください。

参加理由として、「清掃活動に参加したい」「地域環境改善のため」といった意見が多く、その他、「子どものため」「現状の不满があるから」「マナー向上をしたいから」などの意見が上げられた。他「啓発活動」や「キャンペーン活動」への参加意向もあった。

不参加理由としては、「個人的な事情」が最も多く、他「区が行うべき」「喫煙者が行うべき」「今の対策で十分」といった意見が上げられた。

(1) 参加したい理由

項目	NO.	回答者意見
清掃活動 22件	1	・ポイ捨てのごみがすごいで、清掃が必要だと思います。
	2	・美化清掃には協力したい。
	3	・行政に押しつけるだけではなく区民も協力してマナー向上をしていくべきと考えます。
	4	・町内の掃除活動には参加しているから。
	5	・全員で取り組めば効果は大きい。
	6	・ボランティアで清掃等をしてよいと思います。
		その他 16件
地域のた め 47件	1	・地域を大切に思うから
	2	・区民一人一人が参加しなければ、区の美化の実現につながらないから。
	3	・キレイな空気を吸いたいから。
	4	・小さな取り組みや1人の参加から、やがて大きな意識改革へとつながると思うから。
	5	・街がキレイになるなら、短時間のボランティアならよろこんでやります。
	6	・地域の企業に協力してもらってやれば良いと思います。
	7	・公共の場で喫煙してほしくないの。
	8	・梅ヶ丘周辺はいつも清掃されているのか、とてもキレイです。でもそれは地域住人の力だとも思いました。私も住民として清掃活動したいです。
	9	・捨ててある物をほっておくとますますポイ捨てが増えるので、美化作戦を本格的にした方が良いと思う。
	10	・街がより一層きれいになり環境も良くなることや人と人との触れ合いの場としての街全体の向上を計る為
	その他 37件	
たばこを 無くした い 7件	1	・町から吸いがらをなくしたいからです。
	2	・受動喫煙をなくしたい。
	3	・たばこの喫煙がなくなるなら協力したい。
		その他 4件

項目	NO.	回答者意見
マナーが悪い 26件	1	・家の前のポイ捨てに迷惑している。
	2	・たばこを吸っている人のマナーが悪いから。
	3	・自分自身が喫煙者のマナーの悪さに困っている。
	4	・一部のマナーが悪い人にも考える機会を与えたい。
	5	・たばこは吸うのは自由だが、周りに迷惑をかける事は絶対にやめて欲しいので、その為のルールを伝えていきたいから。
	6	・汚れた吸い殻を道に捨ててしまうその感覚の異常さに気づき、自分と同じように他人を思いやる人が増えてほしいと思うため。
	7	・通常の分煙活動を通じて、分煙スペースを選ぶことがとり組み活動のひとつとらえている。
		その他 19 件
子どものため 27件	1	・美化清掃は子どもにとっても良い教育になるため
	2	・子どもたちの暮らしやすい町づくり
	3	・子どもができてたばこのマナー、ポイ捨てのマナーが気になるようになりまして。
	4	・出来るだけ子どもらの目に吸いがらを見せたくない。父・夫を肺癌等で亡くしている。
	5	・小さい子どもがいるので共有の庭でもたばこを吸われてイヤな思いをした為。注意してもその人はやめなかった。そういう人が多数いるからマナーが守れないと感じる為。
	6	・区民の一人として、自分達のため、子どもたちのためにも必要だと思う。
	7	・子育てしているとたばこの害について感じている方も多だろうと思うので自分が出来る事で何か出来れば参加してみたい。
	8	・子ども連れが多いなか、禁煙エリア、分煙エリアを設けるのは当然のことであるため。
	9	・小さなお子様が世田谷区には多くいますが、歩きたばこをしている方もよく見かけてとても気になるので。
	その他 18 件	
喫煙者と非喫煙者の共生 13件	1	・喫煙者も禁煙者もお互い気持ち良く生活できると良いと思うので。
	2	・吸う人吸わない人、相互理解・協力することで解決に向かいそうだから。
	3	・安心してたばこが楽しめる空間を確保していく取り組みには参加していきたい。
	4	・喫煙者の協力の下、キレイな世田谷区になったらいいなと思う
	5	・たばこを吸う人の権利を守る為に働きたい。
	その他 8 件	
興味がある・参加したい 30件	1	・興味がある。
	2	・もし、罰金の断行を実施するのであれば。
	3	・人の役に立つことであれば参加したい為。
	4	・個人としてでは無く、キャンペーンとしてならもっと正式に注意喚起できると思うので。
	5	・意見だけ述べるより、協力することによって分かることがあると考えるから。
	6	・活動内容、状況を知らなければ適正な改善提案が出来ないと考えるから。
	7	・行動しないと効果が上がらない為。
	8	・美化清掃は現状がよく把握でき、「気を付けよう」と必ず思えそうだから。
	その他 22 件	
オリンピック関連 8件	1	・東京オリンピック控え、東京の喫煙マナーは悪すぎると思います。
	2	・オリンピックに向けての環境美化等の取り組みに参加したいと思います。
	3	・まずは2020年のオリンピックに向けてキレイな東京、住みやすい街にしたいと思う。
	その他 5 件	

項目	NO.	回答者意見
区の取り組みが不十分	1	・区での取り組みが浸透していないため。落書きなどもきれいにしてみたい。
	2	・取り組みの成果が十分でないため。
アイデア 23件	1	・歩きたばこ禁止はポスター等の他に道路に（床に）わかる様に歩行禁煙。
	2	・自治会で取り組みたい
	3	・タスキや禁煙ジャンパーを着て（付けて）路上、駅に立つ等。
	4	・路上で吸っている人を見つけたら、マナー本を手渡す等の嫌がらせをする。
	5	・皆さんで美化清掃をする姿を見ればポイ捨てが減ると思います。（湘南のサザンビーチクリーンの活動とか良いですネ…）
	6	・これからキャンペーンをする際、区民などからポスターや標語を募集してほしい。そういった活動などに参加してみたいと思ったから。
	7	・パトロールに協力するなど。
	8	・IOT 活用で良くしていけたらおもしろそう。（注1）
	9	・学生、生徒など学校や大学も含めて、意識を高めないとムダになります。
	10	・シガーバーなどをつくり喫煙可の憩いの場を作ることに賛成です。
	11	・歩きたばこ禁止のビラ配り。（身体の調子が良ければ。）
	12	・化学物質に過敏な方もいるので気を配るべき。日本のたばこの吸い方に規制があってよいと思う。ハワイなど大変過ごしやすい。
	13	・吸い殻を拾う運動、キャンペーン
	14	・たばこが健康に有害であることを子どもたちに伝える。
	15	・たばこは健康に害のあるものと思います。たばこそのものの税金を高くするか禁煙の啓発をもっとすべき。
	16	・たばこルールの普及活動をもっとCM で流して欲しい。
	17	・何より本人の健康に悪いことを知らせる。
	18	・官民共同の取り組み要。他人の健康への配慮は当然
		その他 4 件
意見・感想 39件	1	・公共空間の環境美化は市民ボランティアが一定の役割を果たすべき
	2	・船橋会や千歳ヶ丘高校で美化清掃を定期的実施した事は良い事である。
	3	・多くの方が活動に参加すれば喫煙する人が減るのではないかと思う。
	4	・とにかく三軒茶屋の道路がきたない。
	5	・シンガポールのような国にしたいと思う。
	6	・国にはたばこに税をとっているのに、禁煙を求めるのが首をかしげます。政治家に利用される様な気がしてなりません！！
	7	・今の賃貸から、数年以内に世田谷区内で、住居を購入することが決まっているため、区民としての意識の高まりから。
	8	・お店は禁煙のみを選ぶことが出来ているのでお店の全面禁煙の必要はないと思います。
	9	・吸わなくなったので、余計に匂いが分かるようになった。あまり気持ちの良いものではないですね。
	10	・たばこを喫煙しない人々が害をこうむっている。特にレストランの禁煙は実現してほしい。
	11	・小さな道路だと枯葉などの汚れよりもポイ捨てたばこは踏まれたり濡れたりすると環境の汚れが目立つ。
	12	・たばこルールは徹底して皆で同じ認識のものが必要だと思います。
	13	・たくさんの人の動きが、ルールの普及を後押しする事になると思う。

14	・主体的に取り組むことが始まりへの第一歩になると思う。
15	・たばこを吸いながらの自転車や歩きの人とすれ違う時たばこの煙やにおいが不健康でいやです。
16	・家の前の道路を掃除すると必ずたばこの吸い殻があるので気にしていました。
17	・駅近くの喫煙所での臭いがすごく気分が悪くなる。(特に通勤時間帯)
18	・歩きたばこが恥ずかしい位に、取り組んで欲しい。もっと値上げしても良いと思います。
19	・家の門近くに毎日のように吸殻が捨ててあり困っています。ポイ捨てするのが誰か確かめようがないです。
20	・思っても消極的な人も、みんなでやると積極的になると思います。きれいになると汚さないようになり、意識も高くなり良い循環が生まれてくると思います。
21	・身体的には難しいと思うが啓発活動は必要と思う。
22	・清掃等は行う事は可能だがたばこルールを普及する活動等は難しい。
23	・たばこが他人の健康をどれだけ損なうか吸う人に知ってほしい
24	・たばこのマナーに関しては、国レベルの問題だと思う。世田谷区の実践が、他の地域に波及していけば良いと思う。
25	・たばこを吸う人、吸わない人、両方の気持ちがわかる。
26	・町会でやっていますので、そのまま続けていきたいと思います。
27	・皆が関心を持ってやっていけばきれいな町になると思います。
28	・昔と比べて過ごしやすくなった。
29	・路肩を見れば必ずたばこが落ちているので、きたない町に見えてしまう(空き缶等は減ってきたと思うので)。
30	・私は、薬局勤務の薬剤師なので、区と薬局が関連してたばこの健康被害、肺ガンリスクや高血圧等を訴えていきたい。
31	・喫煙行為が他者に迷惑であるという意識をもつていただくためには、明確なルールが必要だと思う。
32	・たばこの吸い殻や犬のフンが放置されていて悲しい。
33	・吸い殻が家の前の道路に沢山捨てられており気になる。
34	・喫煙者ばかりでなく万人に影響(健康面)を与えるものと認識を広めていく必要がある。
35	・喫煙する者としてしっかりルールを守るレベルですが…。
	その他3件

注1：あらゆるモノがインターネットを通じてつながることによって実現するサービス等(Internet of Things)

(2) 参加したくない理由

小項目	NO.	回答者意見
仕事 24件	1	・自分の仕事で忙しく時間がない。
	2	・仕事をしている為、時間の確保が難しい
		その他22件
高齢 42件	1	・老令のため。
	2	・年齢の問題。
		その他40件
子育て 12件	1	・子育てに忙しく、時間の余裕がないから
	2	・乳幼児がいる為時間的に余裕がない。
		その他10件
介護 15件	1	・病身の介護のため。
	2	・現在、親の介護をしながら仕事をしてる為、時間の余裕がありません。
		その他3件
病気 15件	1	・病身で積極的な活動はできない。
	2	・体調不良の為。
		その他13件
その他多 忙 85件	1	・他のことで忙しいため。
	2	・時間的余裕がない為。
	3	・休みが合わない。プライベートを優先したい。
		その他82件
非喫煙者 だから 26件	1	・私自身はたばこを吸いませんし、本件に関してそこまで積極的にはなれない。
	2	・非喫煙者には何の非も無いので。その為に時間をついやしたくない。喫煙者が他の人に害を与えるのは良くないので、罰則を与えてとりしまれば良いと思う。
	3	・たばこを吸わないから、自分が責任を負う必要はないと思う。
	4	・たばこに関わりたくない。なぜ吸わない人間が吸う人にルールを守らせるために頑張らなくてはいけないのか！
		その他22件
喫煙者が 取組むべ き 29件	1	・喫煙している人がやって欲しい。
	2	・喫煙者のマナーは個人個人が気を付けるべきである。
	3	・あくまでも個人のマナーの問題。(駅のホームでスマホを操作しながらの歩行がどれだけ守っている人がいると思いますか)
	4	・基本的には個人のマナーと意識の問題
		その他25件
区が取組 むべき 27件	1	・まずは、区の条例等で、制限して欲しいので。
	2	・屋外での喫煙の禁止
	3	・条例を定めて、個人個人がルールを守るべきだから。
	4	・区で注意を喚起し喫煙者に自覚を持ってもらいたい。
	5	・区がやるべき。安易にボランティアに頼るべきではない。
	6	・ボランティアでは効力が低い。法による強制力が必要
	7	・区の職員のみで良いと思うので。
	8	・区民は税金を払っているので取り組み活動は役人の仕事です。
		その他19件

小項目	NO.	回答者意見
興味・関心がない 26件	1	・たばこの煙を不快とは思いますが、取り組みには関心を持たないため。
	2	・面倒うくさいから
	3	・現状、特に大きな不満はないため。
	4	・直に関わりたくない
		その他22件
現状は必要ない 15件	1	・そこまでたばこによる嫌悪感を感じていない為。
	2	・現在たばこにより直接何らかの不利益を被っている訳ではないし、残念ながらボランティアに参加するほど区民に奉仕しようという意識を持ってない為。
	3	・そこまで必死にやらなくていいと思う。
	4	・清掃普及活動等、概ね現状に不満はありません。
	5	・たばこに関するマナーが定着してきているように思うから。
	6	・飲食店の分煙と全面禁煙にする以外は、ほとんど気にならなくなった。
	7	・そこまで厳しくしなくても以前に比べてはるかに好転していると思う。
		その他8件
効果的でない 19件	1	・たばこルールを作っても、守る様な人はいないと思います。
	2	・たばこも区税、活動も区税←ムダ使い（このアンケートも封筒も）
	3	・別のアプローチの方が有効では。罰則が一番有効？
	4	・あくまで定着は習慣化である事に並び、そういった活動を行うのは非喫煙者が多くなると考えられ効果的と感じない為。
	5	・ルール作りには喫煙する人が積極的に参加する事が望ましいと思う。
	6	・喫煙者が自ら動くようなキャンペーンでないと規制、抑制のイメージが強くて気持ち良く参加できない。
	7	・吸うな！だけでは解決策とは言えないから。
	8	・喫煙は個人の趣味嗜好なので、啓発活動より法規制の方が有効と考える。また、社会的な合意や雰囲気醸成の方がより訴求力が強いと考える。
	9	・既得権が関わる為、行政が本気で取組むとも思えず、労力を割くのが無駄に見える。
		その他10件
トラブルになる 2件	1	・たばこを吸う人に注意をして逆ギレされるのはイヤです。
	2	・逆ギレされたことがあるので注意しにくい。
その他理由 10件	1	・団体行動が苦手
	2	・既にこれ以上ボランティアを増やしたくない。
	3	・誰かがやってくれるだろう精神…。PTA的な感覚…すみません!!!
	4	・個人的には美化清掃はするが、団体としての参加はしたくない。
	5	・永住ではないため。
	6	・同居している父がすっぴんでいて気まずい為。
	7	・自分自身が喫煙者で、マナーには気をつけていると思うものの気まずく、参加したいとは思わない。
	8	・美化には大賛成だが、たばこ好きの気持ちも理解でき、複雑な心境なので、参加したいとは思わない。
	9	・レストラン、コーヒーショップ等でお店の方に分煙希望と直接言っている。
	10	・喫煙者を追い詰めたくないため

小項目	NO.	回答者意見
意見・感想 16件	1	・たばこを吸っている人達の気持ちが全くわからない。
	2	・たばこは健康に害があると分かっているのに、それでも喫煙者を守る意味が分からない。“禁煙”運動を何故強化しないのか。
	3	・吸う人にどうしたいか聞いてほしいです。
	4	・迷惑行為をする連中のために自分の時間や労力を割く事は、感情的に納得がいかない。取り組みを充実させる事（及びそこに区税が投入される事）に異論はない。
	5	・たばこを売るな。JT が売っている数兆円の税金を取って何を言っている。場所を作れ国は。
	6	・たばこを作らないのが良いと思います。
	7	・たばこを吸う方とは意見が合わない。かみ合わない。吸わない人の事など考えていない人が多い。吸わない人は我慢しているだけな事に気付いていない。
	8	・莫大なたばこ税でシルバー人材を雇用し、経済を潤して下さい。
	9	・たばこを吸う＝犯罪として見せる事、考える事になり違和感がある。
	10	・自分はたまに吸っているので何も言う事はありません。
	11	・自分自身、家族、友人でたばこを吸う人がいないのであまり実感が無い。
	12	・規則規則と息苦しい。
	13	・自己責任（マナー遵守）でルールは守っている。
	14	・自分もかつてはヘビースモーカーだった時があり、やめたくてもやめられない人の気持ちはわからないでもない。ただマナーアップには留意してもらいたい。
	15	・喫煙者はほとんどルールを守っていると思う。人前から吸うとはなれて、どこかで吸って来たり。
	16	・喫煙者はどんどん管理させられていると思う。20年前はどこでも喫煙できた。

問 25. 自由意見

大項目	中項目	対象	小項目	NO.	自由意見
感想・印象	満足・良くなった等	屋外環境等	歩きタバコ減 69件	1	歩きタバコは減ったような気がします。
				2	歩きタバコで娘が小さい時怖い思いをしたのですが、最近はそれも少なくなったように感じます。ともかくお互いがうまく共存できればと思います。
				3	歩きタバコが減った。飲食店等の施設が積極的に禁煙や分煙に取り組むようになった。
				4	喫煙スペースを設ける事で、あちこちで自由に吸う人が減ってありがたいです(路上)。
				5	歩きタバコで怖い思いをすることが、そういえば最近なくなったと思う。言われるまで気がつかなかったが、その為に努力されている方々がいらっしゃるのですね。
感想・印象	満足・良くなった等	屋外環境等	環境改善 15件	1	以前より着実によくなっていると思います。
				2	タバコについての取り組みは以前より多くなったとは思ふ。
				3	駅構内、公的施設はかなり改善されたと思われる。
				4	私が産業医として禁煙運動を始めた25年前に比べて飲食店や乗り物など人の集まる場所の環境は格段に改善され嬉しく思っています。
				5	とてもキレイです。住む人々の力もあると思います。世田谷区がこういった活動をされていることをこのアンケートで知りました。
			喫煙者減少 13件	1	昔に比べれば、外でタバコを吸っている方はずいぶん減っていると思う。
				2	若い層でタバコを吸う人間が減っている気がする。
				3	タバコは体に悪い、という考えが昔よりは広まってきて、私の周りでも禁煙をする人が増えたことはいいと思う。
			ポイ捨て減 28件	1	すいがらのごみが、明らかに減ったと思う。
				2	路上で、喫煙スペースがあることで、歩きタバコやポイ捨ては減っていると思う。あとはそのスペースがきれいに保てれば、以前あった、渋谷のハチ公近くにあったスペースがなくなるなどはないと思う。
				3	この2～3年は以前に比べればポイ捨ても減り、喫煙する人も減って来ているのかと思う。
				4	毎日の生活の中で、道路のはき掃除をおこなっていても以前とくらべ、ポイ捨て、すい殻が少なくなりました。
				5	以前より町は美しくなったと思います。
			マナーが向上 27件	1	タバコのマナーについて気にしたことがないということは、以前より数段良くなってきたからだだと思います。時折、歩きタバコを見掛けますがすれ違う際にタバコの先を自分の方に向けているので、良しと思ったりしています。
				2	マナーについては、確かに以前よりも良くなってきたと感じています。
				3	タバコのマナーはここ数年かなり改善されたように思う。住宅街で歩きタバコをしている人をほとんどみかけなくなったし、ポイ捨てされたタバコもあまり見なくなった。
				4	世田谷区は他の区に比べると区の雰囲気的にもタバコのマナーは割と良い方かなと思います。禁止をしていくというよりも、タバコを吸いにくい雰囲気づくりも大切かなと思います。
				5	世田谷区の皆様のマナーを悪いと感じた事はあまりないです。今後もこのクオリティを保ち、更に町を美化していければもっと素敵だと思います。
			路上喫煙所がよい	1	子育て中、喫煙者の立場です。道路上に喫煙所があることはとても良いと思います。最近では目隠しで、外から見えないので、中で吸っている方も気兼ねなく喫煙できると思います(私自身、利用することはないですが…)。
			キャンペーンが有効	1	マナーを守らない人は、ごく一部と思う。犬の散歩でもマナーを守らない人はまだいますが、ごく少数と見ている。キャンペーンは有効です。ご努力に感謝致します。
灰皿の携帯	1	以前はポイ捨ても私の年齢では良くみただけですが吸いがら入れを持っている人も良く見るようになった。特に若い人？			
現状でよい	1	受動喫煙の有害性が立証され、きちんと認知されていった場合に、次の段階が期待できると思うが、喫煙問題は、現状の浸透具合で十分ではないかと感ずる。(過去に喫煙期間約10年、やめて間もなく40年、69才男性)			
感想・印象	満足・良くなった等	屋内環境	分煙・禁煙環境 増 27件	1	分煙するところが多くなってきている。
				2	以前より、全面禁煙や分煙の場所(飲食店等)が増えて良かったと思っている。

大項目	中項目	対象	小項目	NO.	自由意見
感想・印象	不満・苦情	屋外環境等	歩きタバコ 95件	1	歩きタバコが今だに多い。
				2	梅ヶ丘、世田谷区役所付近は、歩きタバコの人が多い。タバコを手にもって手をふりながら歩いている人がいてその位置がこどもの顔あたりになると本当にこわい。一度、こどもの顔にタバコもつ手が近づきすぎて、怖いおもいをしたことがある。
				3	自転車で乗りながらタバコを吸う人をよく見かけると灰が飛んできたり、吸い殻をどうしているのかとても気になる。
				4	住宅街の歩きタバコも煙が気になります。
				5	歩きタバコは、幼児の目の高さに火元がきて、キケンである。歩きタバコをするような方々は、自分だけで、その事にすら気付いていない。又、残り香が長期間する。
			公園等での喫煙 4件	1	子どもの遊具しかない小さな公園でも喫煙者が多く、又、罰則が厳しくない為、喫煙者は歩きタバコや路上喫煙などがまわらず堂々と喫煙しているのが現状。
				2	公園や公共の場で、子どもが沢山いるのにタバコを吸っている方がいて、嫌な思いをしています。
			煙・臭い 28件	1	歩きタバコを禁じていることはよいが、駅近くのコンビニ店頭の灰皿に喫煙者がたむろしており、けむりや臭いが不快。タバコは屋内のスペースで吸ってほしい。
				2	煙が風で流れてきて、目にしみたり、くさい思いをして不愉快。(健康面での不満。他人に健康状態を悪化させられることがいやだ)
				3	禁煙区域へ行く前の路上喫煙が多く煙でめいむくしている。煙のにおい等が大変気になるので喫煙者の服についた臭いが電車等でそばにいられると気分が悪くなる
				4	路上喫煙が多い。喫煙者の後を歩くと臭いが気になる。
			ポイ捨て 79件	1	タバコのポイ捨てが多いので、なんとかしてほしい。
				2	家の前の病院が全面禁煙した事で喫煙者が家の周囲で喫煙したりポイ捨てしたりするので困っています。
				3	自転車や車からのポイ捨てを幾度見かけた。マナーに関してはそうしたら良いのか?
				4	区外の人がポイ捨てや路上喫煙している気がします。(特に工事人など)住宅密集地に住んでいるので、駅からサラリーマンなどの人も平気で捨てている姿を見ると本当に恐怖。小さなアパート、民泊もけっこうだが、人が多ければ多いほどリスクが高くなる。
				5	道の下水道の穴にすいがらをする人が多く公共を汚す→許せない。(怒)
			マナーが悪い 23件	1	以前より喫煙者は少なくなったと思うが、ポイ捨て等マナーが悪い人も沢山見つける。
				2	道路に禁煙のマークがある場所でもタバコを吸っている人を見かける。しかし何も言えずに我慢している自分が居る。たぶん私だけじゃないと思っている。勇気を持って言えれば良いが…すべての方に聞き入れて頂けるわけじゃないと考える。
				3	高齢者の方々が喫煙マナーが悪い。どこでも喫煙、ポイ捨てします。若い喫煙者は大抵の方々がマナーを守っていますヨ！タバコを吸う人が全て悪いと見るのは、間違っています。
			路上喫煙所の煙 や臭い 5件	1	・世田谷区外から来た人たちのマナーがあまり良くない(特に建設関連の方たち)。 ・自宅の外に出て喫煙している人がいる。室内はクリーンを保ちたいのでしょうか。
				2	まったくよくなっていない。近所に大学があり周辺地域は禁煙になっているが、工事の人とかは禁煙看板の前で吸っていたりするし、若い人よりも年配の人の方がマナーが悪く感じる。特に子どもがいるので煙による副流煙がとても気になる。
				3	数少ない喫煙場所(たばこ店の前に設置されている灰皿など)でたむろして喫煙されている人が多くいて、小学生の通学路でもあるのに、その道路を通るときは副流煙やにおいがひどく息を止めて歩いていきます。たばこ店さんも新設で灰皿を置いているので通学路ではちょっと好ましくないと思います。
				4	近所にたばこ店があり、通るたびに煙を吸うことになり、非常に不快。煙がもれないよう囲われた中だけで喫煙してほしい。
				5	屋外での喫煙スポットは煙が風により遠くまで及ぶ上にかなり広範囲まで煙がきます。また、マンションの上の階まで煙が上がってくる為、屋外での喫煙スポットは廃止して下さい。子どもの健康にも悪影響でとても困っています。又、子どもも使う公共施設での喫煙スポットは教育上良くないので止めて頂きたいと思います。
				6	
			喫煙所が少ない 3件	1	駅周辺の喫煙できる場所が少ないと喫煙する人から聞く。
				2	最近喫煙者の方の喫煙スペースが小さかったり、数が少ない気がします。
景観が悪化 3件	1	過度の看板、広告板は町の美観をそこねる。			
	2	・環境美化の点で不満			
サイン・看板表示 が不十分 2件	1	駅周辺禁煙であることは、住人は知っているが、それ以外の通りすがりの人には、認知されていない。もう少し大きい看板や禁止のキャンペーンを目立つように、活動しないと絶対に無理。歩きタバコを行っている人がなかなか減らない。			
	2	看板のデザインが分かりにくい。 ・絵が意味不明 ・文字のために、絵が小さく見えにくい →分かり易いデザインの絵を大きく掲げる。			
受動喫煙	1	道路での受動喫煙が軽減されるようにして頂きたい。			
税金で喫煙所を 設置するな	1	・なぜ灰皿を税金で用意するのか、不満。お菓子の袋を捨てるごみ箱を税金で用意するのが一緒だと思う。			
道徳的に不満	1	・道徳的に不満(大人が子どもの手本になっていない。モラルのない大人が、子どもの成長に悪影響)			
感想・印象	不満・苦情	屋外環境等	ルールが不十分	1	罰則がない。
			改善されない	1	今迄と何ら変化が見られません。
		屋内環境	分煙が不十分 13件	1	・屋内分煙が中途半端で、においや煙が喫煙エリア外に漏れていることが多々ある。
				2	分煙の店が増えたのは良いが、禁煙席が満席の事が多いので、席数の工夫が必要なのでは?その時に不快だけでなく、健康被害にもつながるのでとても気になります。
			喫煙者への対応	1	喫茶店でたばこが吸えなくなると聞いたが、吸う人はどうすればいいのかと思う。
-	喫煙者増	1	女性のきつ煙者が増えている様な気がします。理解に苦しみます。		

大項目	中項目	対象	小項目	NO.	自由意見			
要望	屋外喫煙所	屋外環境等	屋外喫煙所の確保(50件)	1	屋外で灰皿があるところにたばこを吸う人が集まるので もっと作って分散 させてもいいかも。区役所前にあってもよいのでは。			
				2	喫煙場所が増えれば 歩きたばこは減ると思う。			
				3	・分煙や喫煙場所の確保が あり良い と思う。又、コンビニや販売店前にほとんど灰皿が設置されている(未だ全部とは言えないので今後徹底すべき、条例として制定すべき)。			
				4	自分自身が喫煙者だが、歩きたばこ等は気をつけてマナーを守ろうとはしているが、一方で喫煙所は少なく、困ることあり。 喫煙所がちゃんとあれば歩きタバコも減る と思うので検討して欲しい。			
			屋外喫煙所の工夫(26件)	1	三軒茶屋駅前の喫煙場所 が、人が多く通る場所で、煙が気になるので、 別のところに移動 して欲しい。			
				2	喫煙所は煙が外に漏れないような工夫 が必要と思います。			
				3	コンビニの前で喫煙しているとその前を通りたくない。 個室のような所を作って吸えるようにしてほしい 。			
				4	喫煙所は、ただ灰皿を設置してはいけない。人と煙が集まり、濃くなって、かえってひどい環境になっている。 吸煙設備付きの灰皿(?)等 も考えて欲しい。悪質なものをへの規制は必要だが、喫煙者にとっての「吸える安心感」を作り出すことでマナーは向上すると思う。			
			罰則規定(50件)	1	マナーを守れないのなら 罰則もやむ負えない			
				2	・分かりやすいルール(例外を設けず全面禁煙とか)とルールに実行性を持たせる為の 罰則付条例の制定 が必要。努力義務ではダメです。			
				3	歩きタバコをしないことを努力義務の規定は、努力する意志が無い人が多くみられる現状では意味をなしていない条例。路上禁煙地区規定も分かりづらく、単純で誰でも分かり易くした方が浸透しやすいと思います。条例を作るなら単純にして、後は 罰則規定 を設けるか、なかで利益調整を図るべきです。			
				4	喫煙環境を整えた上で、 取締りを強化 する。 罰則規定を明確(過料も) にし、区民に徹底する。			
			規制区域拡大17件	1	飲食場所や路上、公共の場所での たばこは全面禁止 。			
				2	子どもが集まりやすいところは全面禁煙 がいい。それ以外は分煙くらいでいいと思います。			
				3	地域を限定 という事ではなく 全域 で行っていただけるとありがたい。徹底すると確実に路上の空気が綺麗になる。この事は実感した経験があるので是非推進していただけると幸いです。			
				4	歩きタバコ、ポイ捨て等、タバコを屋外で吸う事は全面的に禁止して欲しい。特に小さな子どもが集まる場所(公園等)では教育にも良くない。屋外で吸っている人からは罰金を取って欲しい。			
			携帯灰皿の持参4件	1	路上のポイ捨てが多いので、吸いがらを自分で始末するよう、 携帯灰皿常備 などの義務付けをしてほしい。			
				2	・喫煙者に 携帯灰皿を持参 させる。			
			ルール強化39件	ルール強化	1	少子高齢化の中にあつて世田谷区は子どもが増えていると感じます。その一方で歩きたばこ店たばこのポイ捨てはむしろ増加しているように感じられ、子どもへの悪影響が心配です。強制力のあるルール化を希望します。		
					2	今後厳しいルール作り を世田谷区の方でして下さると良いと思います。		
					3	港区 と同じようにできないでしょうか。		
					4	路上のポイ捨てをよく見ます。 条例を強化 し、内容を路面標示等で、浸透させて戴き度く。東京オリンピックに向けて、喫煙権より 嫌煙権 を優先していく流れではないでしょうか。		
			喫煙者・非喫煙者のバランス(17件)	喫煙者・非喫煙者のバランス	1	喫煙者と非喫煙者の間に軋轢が生じないようなソフトな活動 が必要。やりすぎると変な市民活動になりかねない。世田谷らしく かっこいい大人な活動 を期待しています。他の自治体に マネできない事 をやっけて驚かせてください。		
					2	この人達が、喫煙者の全体像だと思われることで、全体の印象をかなり悪くしていると考えます。 喫煙できるルールづくりを一方で提案して、調和のある町づくり ができるのが良いと思います。		
					3	・ タバコを吸わない人々が、影響を受けないような法制度 が望まれる。		
					4	・たばこの害(人の健康被害)については防止すべきだが、「 におい 」についてまで規制することは行き過ぎである。他にも規制すべき「臭い」「匂い」はあります。		
					5	マナーを守った上での喫煙であれば、尊重 したいと思う。		
			ルール	屋外環境等	歩きたばこ規制9件	1	(路上) 歩きたばこは「完全に禁止 」して頂きたいです。指定の場所でもお願いしたいと思います。通勤時や帰宅途中の路上で、歩きたばこの煙で気分が悪くなったり、お子さんの顔の位置にたばこがあるのは危険ですし、更に火のついたままポイ捨てでも多く見受けます。	
						2	歩きタバコの規制 。	
				屋内環境	分煙化6件	1	喫茶店等は完全に分煙 にしていきたいです。ただ分煙にしてもドアがついていないとやはり、においが禁煙室にまでおつてきます。	
						2	よくいく喫茶店が、分煙になっていないので気になる。 分煙化 してもらえると有難い。	
					全面禁煙17件	1	食事の時に、たばこのにおいがするとおおいしくなくなるので、 もっと禁煙の店 をふやしてほしいです。	
						2	飲食店については、 全面禁煙 とする様、法令対応をして欲しい。	
						3	先進諸国と比べ喫煙者に対して甘すぎる。米・ハワイ州は全面禁煙になっているが、それでもレストランやホテルは満員だし観光客が減ったわけではない。私共も以前は喫煙者だったので吸いたい気持ちも理解できるしあまり追い詰めてはいけないのも分かるけれど、例えば飲食店など、「吸いえないから行かない店」は無かった。食事中だけ我慢すればよいことだから。逆に今は「食事中にたばこくさい店」には絶対に行かない。 飲食店は全面禁煙にするべき 。	
						4	2020年のオリンピックに向けて全ての 公共施設や飲食店は全て禁煙 にすべきだと思います。	
					禁煙・分煙の明確化5件	禁煙・分煙の明確化	1	喫煙か禁煙かが明確にわかる情報の提示 を義務付けてほしい。

大項目	中項目	対象	小項目	NO.	自由意見		
啓発	屋外環境等	禁煙・分煙の明確化 5件		2	店での分煙は、設備が悪く、あまり意味を感じない所もあるが、予算的にキビしいこともあると考えると店側も気の毒と思う。下手な分煙よりも禁煙店・喫煙店で区別した方が良い店もありそうだが、これも客あつてのことで、誰かに決定権があるとは思えない。		
				3	東京駅の地下街では喫煙できる店のほうが流行っている。喫煙者のことを考えるべき。		
				1	喫煙者の減少によりポイ捨てたばこは減少していると思われるが、今でも路上には時々吸殻がみられる。無理なく吸殻を持ち帰るような意識向上の施策強化を望みます。		
				2	区内の企業にもマナーの徹底を義務付けてほしいです。		
				3	マナー向上も呼びかけて欲しいです。		
		健康への影響 8件				4	たばこを吸う人のマナーをよくするべきで、それに多額の税金を使うのは、好ましいとは思えません。
						5	・店舗や自宅まわりなど各自が掃除を心がけて、ごみ、吸いガラを放置しないように啓発する(ごみがごみと呼びますから)。
						1	たばこを近くですわねると、頭が痛くなったり、髪や洋服ににおいがつき、ずっと消えないため不快感が続く。健康被害につながることをもっと、大きくとりあげるべきと思う。
						2	場所を考えずにタバコを吸う人のあまりに多い事か。身体に良くない事をもっともっと知らせるべきです。吸わない人にとっても。
						3	同世代には喫煙者が多く、しかもやめられないでいる。個人的には、禁煙を勧めているのだが、喫煙の結果、生命を縮めて逝った者も決して少なくない。啓発活動を進めていただければ幸い。街の空気も良くなることだし。
		美化運動 6件				1	・ポイ捨ては広域となる為条例は必要。・タバコに限らずカンやごみなど捨てる人が多い。・きれいにする事で(吸い殻、カン、ごみ)等が捨てられなくなる。・区内、美化運動が必要！！
						2	自分達の町は自分達できれいにしようと言う(税金を使わずに)意識を共有したいです。
		実効性のある方法				1	いくら啓発してもやる人はやる。やる人をどうやめさせるのか実効性のある方法を考えて普及してほしい。
						1	たばこを吸える場所が限られてきて、吸えない環境にあります。その反面喫煙可の飲食店で「ここはOKだ」と複数の方が一斉に喫煙されるケースを見かけます。そこは喫煙OKでも節度を持って「節煙」すれば良いと思いますし、他の方が吸っていたら自分はひかえてみるという心掛けも必要だと思います。また、禁煙者の方も、たばこを吸う方がいると、「非国民」かのような言い方もしますし、また露骨に「うわあーたばこ臭い！」と毒づく方もいます。
		要望	取り締まり	屋外環境等	マナー・モラル向上	1	「禁煙」にしている飲食店がある一方、「喫煙OK」で集客を狙う店もあり、間違ってそのような店に入ると大変つらい思いをする事がある。「たばこを吸う権利」の前に、「他人へ迷惑をかける＝健康被害を与える権利」は無い事を前面に出して啓発してほしい。
1	健康への影響						
—	環境教育 3件				1	小・中学校等の教育の中で、若い頃から積極的に教える必要がある。	
					2	こんなに喫煙所が街中にあるのはめずらしいのではないかと。公共施設の一角に何故喫煙場所が提供されているのか理解に苦しむ。禁煙の重要性、喫煙の恐怖、世界のトレンドを小・中・高校・女性たちに広げるべき。妊婦の喫煙率20%も大問題。Smell baby syndromeの原因。	
					3	若い人や子どもが喫煙そのものの習慣を持たないよう働きかけることが、もっと必要。	
1	健康への影響						
1	喫煙可は自分の身体・健康、禁煙家の受動喫煙の問題などを念頭に置きながらより良いたばこ文化を作り上げればすばらしい。罰則条例だけで事足りると考えるのは少々賛成しかねる。						
要望	周知	屋外環境等	サイン・看板表示強化 14件	1	路面標示シートの設置場所を増やしてほしい。		
				2	3. すいたい人の気持ちもわかるので、マナーをせめて、しっかり守ってほしい。それを気付かせる看板やポスター、チラシなどは、これからも必要だと思う。		
				3	千歳船橋駅を利用していますが、駅周辺が「路上禁煙地区」だというのは、このアンケートで知りました。実際、吸っている人を見たことがあります。たばこ販売店や、自販機等にポスターなり、パンフレットなり、吸う人にきちんと教えてほしいです。		
			多言語化 3件	1	看板や路面シートに英語や中国語が必要ですね。		
				2	以前よりたばこのマナーはよくなっている。オリンピックを視野に入れた活動であれば(たばこに拘らず)小さな事ではなく、対外国人のことを考えた(英語など、案内、通訳…)マナー同様にとりこんでほしい。		
来街者・転入者対策 3件	1	・住民票を変更する時など編入者にはチラシ配布するとよい。					
	2	区外から来た人に徹底してほしい。					
普及の継続、強化 3件				1	区内の歩きタバコが禁止されているのは自分自身知らないという人が多いのではないかと感じました(農大通り周辺で吸っているのはよく見ます)。条例を作るだけではなく、周知させるべきだと思います。		
				2	マナー等について、継続して広報は必要だと思う。		
路上禁煙地区のPR				1	歩きたばこをする人が少なくなっているように思いますが、まだ「路上禁煙地区」だということを知らない人がいることは区民全体に浸透していないのだと思います。馬事公苑はオリンピックの会場になるので早く力を入れて2020年までに間に合わせてほしい。		

大項目	中項目	対象	小項目	NO.	自由意見
			路上禁煙地区の明確化	1	駅周辺が路上禁煙地区となっている事は知りませんでした。路上禁煙区域がどこからどこまで、どの駅は対象だけど、どの駅は対象ではない、といった限定されたものだ、意識しにくいと思います。禁煙地区はいろいろ調査した上で決められたのですが、一般人から見れば、なぜそこが禁煙地区に決まっっていて、なぜそこは禁煙地区ではないのか、が全く分かりません。
	整備	屋外環境等	ポイ捨て対策	1	・道路際の溝や、排水溝等の穴などに捨てる人を時々見かけるので、捨てられないようにフタをするなど対策をたててほしい。
	その他	-	脱たばこ3件	1	たばこが国によってみとめられたもの、販売しているものですので、その姿勢もどうかと思います。ヨーロッパの国で、将来国が全面的にたばこをやめる国があると聞きました。日本も国を挙げて「脱たばこ」を目指す事を議論する時期にきたと思います。
				2	我が家の男50代はヘビースモーカーでした。それ故だと思のですが、脳血管系の傷害を受けました。医師の指導のおかげで喫煙を止めることができました。体を悪くする前に喫煙を止めること、極論すれば喫煙は麻薬です。当事者が自負することが何よりですがそれが無理ならば 禁止にすべき だと考えます。親指が痛むので鉛筆書きでごめんなさい。
要望	その他	-	販売規制14件	1	タバコの 販売所を制限すれば 禁煙するきっかけができるのではないかとと思う。
				2	タバコはニコチン中毒になり習慣性がある、本人にも周囲にも害を与える。このような物を何の制限もなく販売して自己責任でどんどん吸う場所などを制限して行く事は何か腑に落ちません。 販売を禁止 すればいっすすがすがしいのでは。体に悪く他人の体にも悪く、お金も無駄で百害あって一利なし。中毒で簡単にはやめられない。禁止して欲しいです。
				3	たばこのマナーをどうこうでなくて、 たばこ自体をどうにかするべき 。利権とかとつばらえるのは国だけ、地方がどうかしようなんて思わなくて良い。金のムダ。おつかれさま。
			価格・税の負担増(19件)	1	たばこ税を更に引き上げて 、庶民には買いにくい物にして、若い喫煙者から減らす。
要望	その他	-	価格・税の負担増(19件)	1	そもそもたばこは、非常に健康によくない。 たばこ税を徐々に上げて 将来は、たばこ販売禁止、喫煙禁止となるようなロードマップを国家戦略として作戦実行すべきと思います。
				2	日本はタバコの価格が安すぎる。 もっと高くすべき (世界各国と同じ様に)
			たばこ税の有効活用	1	・ たばこ税支払い者に罰則規定を設けるのは違う! ・ たばこ税を有効に使う よう進言したい。
			法で対応	1	集合住宅だとベランダでの喫煙が多いです。我が家は誰もタバコは吸いませんが、ベランダはタバコの臭いがしてきます。喘息の私には大きな問題ですが、解決には至っていません。たばこルールは個々の人間性によるものもあり、法律で取り締まらないと無理な気がします。
			禁煙運動	1	禁煙運動の強化 。どうしてもタバコは止めないという人は、その人の問題であり、社会が面倒をみることではない。まして、人・時間・金をかけてまで。自宅のみで喫煙すれば充分ではないのか。その位の自覚を持ってタバコと付き合うべき。
			3件	2	決められた室内やその他、喫煙所決められた場所では良いが、他ではぜったいにすわないことを自覚してほしい。とにかく煙草は健康に悪い事をもっともって知ってほしい。 町会、家庭でも話し合っ、禁煙 をすすめる。説明してあげる。
			国の受動喫煙対策	1	ニコチンの水資源への流入が問題。また、知人の呼吸器医によれば、受動喫煙の害は喫煙者と差が無く、呼吸器疾患になるとのことから、より注意すべき課題と言える。まずは、 受動喫煙の徹底排除 、海外ではbad habitと呼ばれるようになっており、 日本でも積極的に対応することを望む (JT、たばこ農家には申し訳ないが…)。

大項目	中項目	対象	小項目	NO.	自由意見
その他意見	その他		意見 64件	1	くわえタバコで歩いている人が減ってきた。タバコを吸った直後の人がエレベーターに乗ると、とてもにおうのでエスカレーター、階段を使うようにしてほしい。
				2	たばこ発ガンとの関係についていろいろとされている現在、それでも喫煙したい人は 自宅のみ喫煙すれば良い と思う。他人の健康を害することがわかっているにもかかわらず、喫煙場所を作ってほしいといのは虫が良すぎだと思う。
				3	都心のビルでは、ビル内禁煙のところが増えていますが、仕方なく吸えないだけで、 マナー、つまり、自主的に気を付けられる方がどのくらいいらいらっしゃるのか疑問 です。
				4	喫煙者の善意に頼る政策は意味なし と思っています。
				5	吸っている人が病気になるのは仕方ないが、受動喫煙で病気になってしまったら不幸としかいえない。そのことを理解して、 吸い方に気をつけてほしい と強く願う。
				6	吸う方の楽しみや権利をうぼうつもりはありません。お互いの不快感を理解して、確保された場所ですいましょうということ。けむりがでていなければ(水たばこ？治療たばこ)はよしとするとか、 吸う側にも配慮すればうまくいく のでは？
				7	昨年、マンションでベランダにおける喫煙のアンケートの実施がされました。戸数101のうち半数がアンケートに返答。喫煙に反対または日頃から喫煙が気になるとの結果でした。(喫煙する方は返答せずだったのかもしれない。)咳アレルギーの症状があり、通年薬を服用。日頃喫煙に対し厳しい考えを持っていると自身で考えておりましたが、私以上に多くの方が喫煙を嫌悪していらっしゃるのを知り驚きました。お気の毒に思いますが喫煙していらっしゃる方はこの現状を嘆きがちです。 現実と受け入れ対策を考える時代 になっているように感じます。
				8	これからは、気にかけてみます。
				9	改善されてきているとは思いますが、まだまだ改善の余地があると思われる。
				10	たばこのけむりの為に、弱者が居ることを知ってほしい。
				11	自分で気を付けないと、気がないと、良くならない。
				12	我家では禁煙ですが、近所の会社のスタッフが路上で喫煙している為、洗濯物が臭くなってしまふ。駅や公園でもタバコルール の定着は必要 だとは思いますが、 それだけでは日常生活は守られない と感じます。
				13	・今回のアンケートは必要かどちらか判りかねる。税金の無駄遣いでは？
				14	・路上啓発活動(チラシやティッシュ配布等)において、紙などの媒体で広めるのではなく、区内を走行する交通機関のアナウンスや選挙関連などで 周知が広がることを期待 している(関心がなくてもいつの間にか情報が入っている…)。チラシ等は読んでも読まなくてもごみとなってしまい、時代に合っていないと感じる。
				15	※欄外:下北沢では、 ねずみの対策 を考えて頂きたいです。飲食店も多いので。
				16	たばこのマナーの悪い人がいて困る事も良くありますが、それと同時に犬のフンなどに困っています。学校の周りなど、夏など臭いがひどくて、子ども達の健康など衛生的にも良くないと思います。ぜひ区の方で、 そちらのマナーもとりこんでいただきたい と思います。
				17	タバコのマナーの他にいつも気になるのが、 たん・つばを吐き捨てる人がいるのは不快 。どちらかと言うとそちらの方が気になる。できれば対策をして欲しい。
				18	江戸時代より袖の下がある様に、現在も流行の傾向あり。 税金は庶民の為に使ってね!!
				19	嫌煙運動が魔女狩り化している。嫌煙運動も合わせて行えば? (煙よりアルコールの害の方が大きい)
				20	一部の人のマナー違反が全体の印象を大きく下げているのでそうした人々をどうしたら良いかに 重点 をおいて考えて頂くの良いのではないかと思います。
				21	たばこの購入者に近くの 喫煙所を教えるマップを配る ことをする、または、携帯配血やライターに、喫煙所マップやマナーに関するものをプリントして配るなどしていくといいのかな、と思います。吸い殻を拾うボランティアの機会も、 どんどん増やして いって、広めていくことも一つの手だと思います。
				22	生活圏が笹塚駅周辺なので、 世田谷区の取り組みについて把握していませんでした 。今後は、気をつけてみたいと思います。
				23	沢山の人が歩きスマホをしている時代。看板やポスター貼っても見ている訳がない!! 「ちょっとよろしいですか?」と直に声をかけるくらいでないとダメ 。声かけスタッフはご年配の方が多くお見受けします。「俺(私)呼びかけ運動参加してるんだ～」的ななんちゃって気分ならクビ。駅前でタスキかけてただ号令のようにしているなら全く意味がない。ボリス立会いのもと罰金を目の前で取るくらいにするべき。そもそもこんなアンケートをわざわざ郵便で送るのも切手代のムダ。駅前で地道に声かけてみれば?(アンケート+声かけ)それをやる事によって4000人以上の方々(区民)にこのような取り組みを知ってもらえるかと思えます。世田谷区、税金をいくら使ったのか教えてほしいぐらいです。アンケートの回収率とか大変気になるところです。やってる事全体のツメが甘い!!!!遅い!!!!!!
				24	喫煙者を少なくする運動は続けてください 。
			25	税金の恩恵だけ受けてタバコを吸うとか嫌煙権がうとうしい 。私は吸わないが騒ぐ人がうとうしい。	
			提案 4件	1	人体に無害なたばこの香水 ってどうですか?においで不快になるのは、香水も同じですが…。
				2	シガーバーのように、特定の場所(店)で楽しむ娯楽 になればいいな。
				3	けむりの少ない、又はにおいが無いたばこ が開発すれば
				4	たばこが原因の病気 の人は自己負担の割合を上げたら?

質問	位置づけ	製品	アイコス 3件	1	アイコスはどうか？
				2	アイコスの位置付けをはっきりして欲しい。※アイコスに限らず、電子たばこ。今のところは「たばこ」になると思うが、今後オリンピックで禁煙の店が増えると思うが、電子たばこはOK等、店頭に貼る等。そもそも、もし飲食店全てが禁煙になった場合、アイコス(電子たばこ)を含むのか…？
				3	アイコスが普及して歩いて歩きたばこが増えた気がする。それが大丈夫なのかわからないが、根本的な解決をしているのかわからない。
	事業内容	備品	路面標示シール	1	路面標示シールはどこかでいただけるのでしょうか。家の横が長くてたばこを捨てられるので。
		喫煙場所の設置	環境計画課	1	“世田谷区 環境政策部 環境計画課”が何をやっているのか見えない。街の清掃活動を増やして欲しい。「ラクガキ」も多い(犯罪)も増える。
			喫煙場所の設置	2	吸い殻入れの設置場所はどう決めたのか知りたい。
		自転車の撤去		3	どなりに区の自転車置場もあり人通りも多いため、撤去するか困りをするべきと思っている。どこに苦情を言えばいいのかわからない。(コンビニ？区？)