


見つけよう！

育てよう！

地域風景資産の種



～未来の風景をつくるために、今できること～

見慣れたまちで風景を再発見するまち歩きのおすすめ

まちで見つけたすてきな風景いろいろ

コラム 地域風景資産の種としての「せたがや百景」

風景づくりを進めるヒント

多世代が参加するコミュニティづくりのヒント

風景づくり活動ことはじめ

コラム 活動をはじめるときのお助けアイテム！「風景づくりプラン」

見慣れたまちで風景を再発見する


達人に
聞く!

まち歩きのおすすめ

日々通り過ぎる 通勤・通学路、駅やスーパーまでの道のり…

見慣れたまちにひそんでいる キラッと光る風景を再発見してみましょう!

まち歩きをこよなく愛し、風景づくり活動に取り組む3人の達人が、
まち歩きのコツを伝授します。



まず 立ち止まってみる

～心のゆとりを取り戻すまち歩きの前準備体操～

このまちで、あなたが立てる足音、どんな音?

スタスタ、スッスツと、無関心の

サッササツと、最短経路の

時には慌ててバツバツと急ぎ足…



ちょっと一息、立ち止まってみませんか。

まぶたを閉じて、無心になると、

感じられます

…頬をなでる風、陽の光の温かさ。

聞こえてきます

…小鳥のさえずり、虫の音のひびき。

花の香りが鼻をかすめて


…ああ、忘れていた季節を思い出しました!

眠っていた五感が目覚めれば、

これまでとは違った世界が広がります。

あなたはきっと、気づいているはず。

本当の豊かさは、時を過ごす楽しさを味わうことだって。



準備体操はこれで完了!

次のページでは、

いよいよまち歩きに出発です。

ちょっとの工夫でまち歩きが数倍楽しく！

まち歩きの前に…

調べてみよう

事前に本や古地図で調べておくと、得られるものが違います。インターネット上にも、いろいろな人のまち歩きレポートが掲載されています。自分の目で確かめたり、違う発見を狙ったりと楽しんで！

例えば、スマートフォンには、地図や古地図上に自分が歩いている場所を表示できるサービスも！



テーマを決めてみよう

広いエリアでまちを捉えてみたり、歴史の流れの中で風景を捉えてみると視野が広がります。

まち歩きで…

なんだろう？を深めよう

美しい、心地よい、不思議、気になる…など、自分の心の動きを見つめてみましょう。5W1H(なぜ？いつから？なにが？どこが？誰が？どうして？)を、常に心に留めて歩いてみるとよいでしょう。

尋ねてみよう

昔ながらのお店で買物ついでに店主に話を聞いてみたり、仲間と一緒に地域の人に声を掛けてみて！
地域の方ならではの、思わぬ情報が得られたりします。



想像してみよう

自然や歴史の名残を発見して、昔の風景を想像することも楽しみの一つ。お気に入りの風景で、試してみてください！



まち歩きの後に…

伝えてみよう

俳句・ニュースレター・マップやブログ…まち歩きでの発見を記録してみましょう。発見や楽しさを伝えれば、仲間も広がるはず！



振り返ってみよう

地域ならではの風景はなんだろう？未来にどんな風景が広がっていればすてき？未来の風景をつくっていくためにはどうすればいい？…とまち歩きを振り返ることで、風景づくりにつながります。

あなたも、日々の暮らしのアクセントに、「まち歩き」を取り入れてみませんか。まち歩きイベントもたくさんあります。

きっと、まだ見ぬ風景と仲間が、まちであなたを待っています。

まち歩きを重ねる中で、自分の住んでいるまちのオンリーワンの風景や未来の風景が見えてくるはずですよ！

昔の風景を想像して歩いてみよう



気の向くままに、せたがや中を自転車で巡り、自分だけの風景マップをまとめています。

まち歩きは、「百聞は一見にしかず」



対比の中から価値を読み解くなど、常にテーマを掲げ、地域のオンリーワンの風景を見いだすまち歩きを重ねています。

いろいろなまち歩きに参加して、楽しみ方を広げよう



石造物など、地域に隠れた資源を調べ、まちを歩き、成果をマップにまとめています。

まちで見つけた すてきな風景 いろいろ



せたがやの中で、「風景づくりの種」が芽吹き、大きな木に育ちますように…という思いから、まちで見つけたすてきな風景に、わたしたちが取り組めそうな、風景づくりのアイデアを添えてみました。

あなたは、どんな「風景づくりの種」を育ててみたいですか？


地域の歴史ある風景




いろいろな人と協力して、歴史ある建物をもっと活用していきたいな





地形や古道などをつないでウォークラリーをしたい



昔の人々と水との関わりを考える会を立ち上げたい!



清掃や祭礼を通し、近隣住民の親睦を深くできるといいな




文学の世界を感じる風景




文学散歩で知られているこの場所をもっとアピールしたい!



古道に面した資料館
もっと地域の人に親しまれるといいな



子育てにもびったり！ 遊び場・みどりの風景



自然を楽しむワークショップに
取り組みたい！



小鳥がさえずる公園で、子育てを
サポートし合えるといいな♪




子どもたちの遊び場であり、親たち
の集いの場として大切にしたい



花壇づくりによって、
多世代が集う憩いの場に！

新たに創り出していく風景



屋外でワークショップを行うことで
今ある創造的な活動を地域に広げたい



さまざまな主体と手を組んで、わくわくするような風景をつくりたい




地域のシンボルを核として
周辺の風景づくりを進めたい



歴史ある豊かなみどりの風景



古墳のある公園で古代の
手づくりエコ体験を試みたい！



豊かな自然を散策しながら
俳句や短歌を詠めるといい



鎮守の杜が豊かな神社を拠点に
地域のみどりを大切にしたい！

※風景づくり通信をお読みいただいている方から寄せられたコメントと写真を元に編集しています。



地域風景資産の種としての 「せたがや百景」

せたがや百景とは？

「せたがや百景」は、区民の愛着のある風景、日常生活でなじみのある「いい風景」を区民により発掘し、まちづくりやコミュニティづくりに活かすきっかけとなることを目的に、広く区民に推薦を呼びかけました。その結果、延べ2,700景の推薦が集まり、区民投票、専門家などからなる委員会での議論を行い、1984年「せたがや百景」としてまとめました。

選定後は、絵はがきの作成や、サインの設置、ウォークラリーや句会なども行われ、区民に長く親しまれてきました。



せたがや百景と地域風景資産を比較すると…

せたがや百景の選定は、地域風景資産のように、地域活動により風景を守り育てることについてはうたわれていませんでしたが、選定基準を見ると、地域風景資産の選定の条件に通じるキーワードを発見することができ、百景でも風景を守り育てている活動があるところもあります。

また、選定されている風景をみると、せたがや百景は「街・営みの風景」が充実しているなど、より多様な風景が選定されており、地域風景資産の可能性を考える上でも参考になりそうです。

《せたがや百景の選定基準》

- | | |
|-----------------------------|-----------------------------------|
| ① 区民の誰も見ること、加わることができる風景 | ⑤ 区民の運動・努力の結果として守られている風景 |
| ② 多くの区民の愛着・共感を集めている風景 | ⑥ 地域の持つ歴史、風土、文化が現れている風景 |
| ③ このまま持続することが期待できる風景 | ⑦ ユニークさを持つ風景、あるいは、世田谷独特風景 |
| ④ 大小にかかわらず、その町の景観の顔となっている風景 | ⑧ 催し、行事などを含め、コミュニティの雰囲気になじみ出ている風景 |

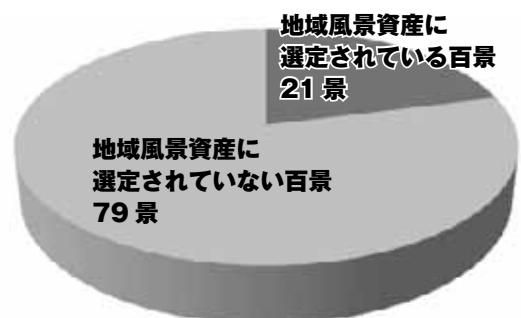
百景の選定基準、
地域風景資産の4つの条件に
ちょっと似ているねえ

今も愛されている せたがや百景。「地域風景資産の種」として、地域で守り育てていこう！

現在、21のせたがや百景が地域風景資産としても選定されています。

せたがや百景を地域風景資産にすることで、30年前から区民に大切に思われている風景を、地域の魅力ある風景に育てていくことができます。まさにせたがや百景は、きらっと光る「地域風景資産の種」でもあるのです。

あなたの身の回りにあるせたがや百景を「地域風景資産の種」として見てみませんか？



「せたがや百景」の地域風景資産の
選定状況