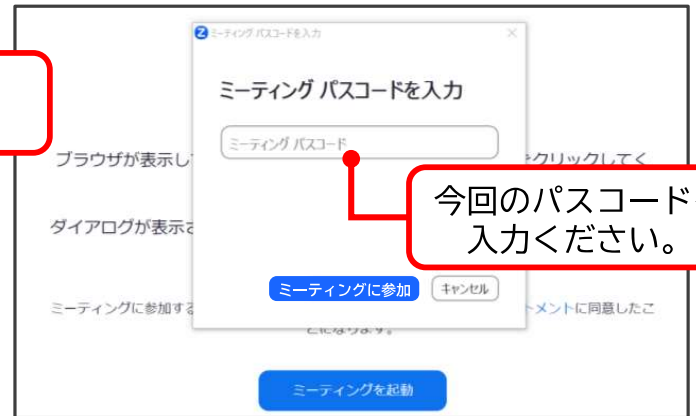
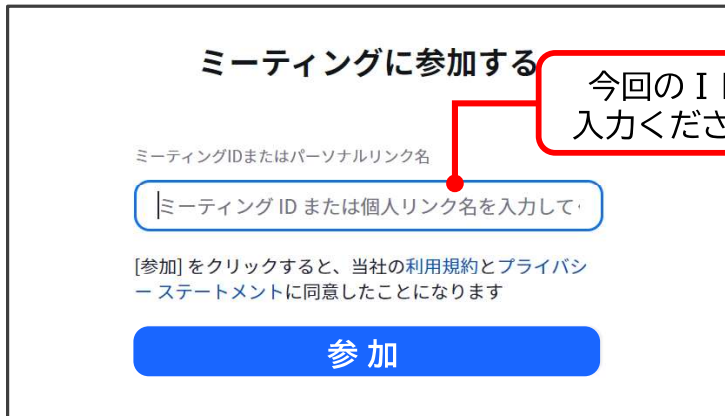


1. ZOOMサイトのトップページにアクセスしてください。



- (1) **アカウントを持っている** 場合
→ 「サインイン」に進み、「ミーティングに参加する」
- (2) **アカウントを持っていない** 場合
→ 「参加」

- 2. ミーティングIDを入力し、「参加」をクリックします。
- 3. ミーティングパスコードを入力し、「ミーティングに参加」をクリックします。



※ブラウザからする場合、参加名を入力し、「参加」をクリックします。

4. メールアドレスと名前（住所、氏名）を入力し、「ウェビナーに参加」をクリックします。



メールアドレスを入力ください。

【名前】を入力ください

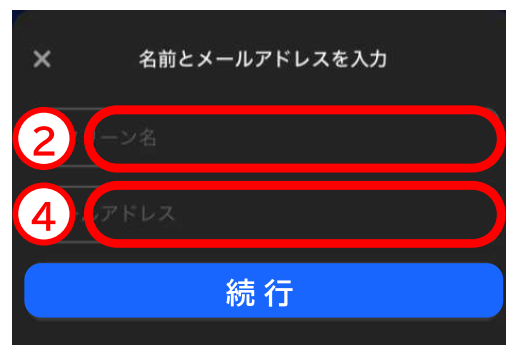
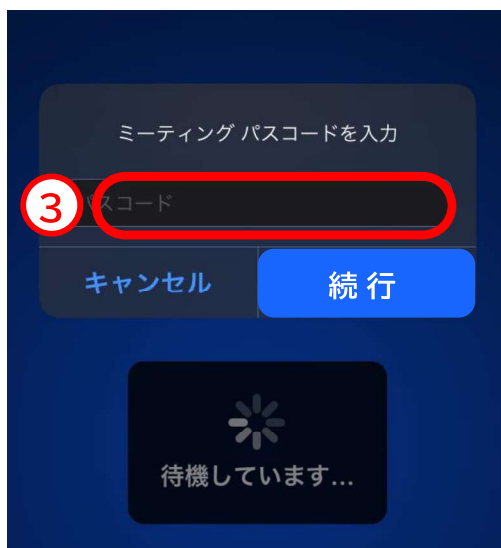
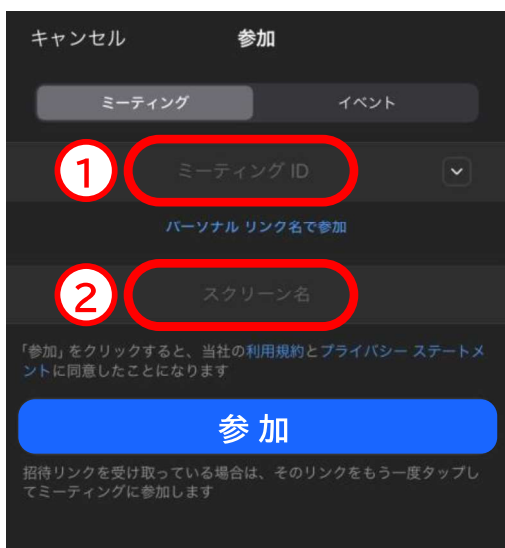
1. ZOOMサイトのトップページにアクセスしてください。

アカウントを持っている 場合

①ミーティングIDと
②スクリーン名を入力し、
「参加」をタッチします。

③パスコードを入力し、
「続行」をタッチします。

②スクリーン名と
④メールアドレスを入力し、
「続行」をタッチします。



※注意

オンライン視聴は、Wi-Fi環境でのご利用を推奨します。
Wi-Fi環境でないと、多大なデータ（パケット）通信料がかかりますのでご注意ください。

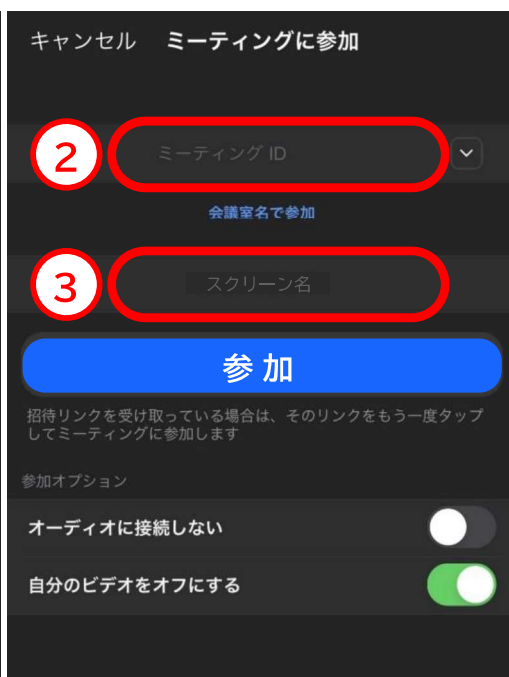
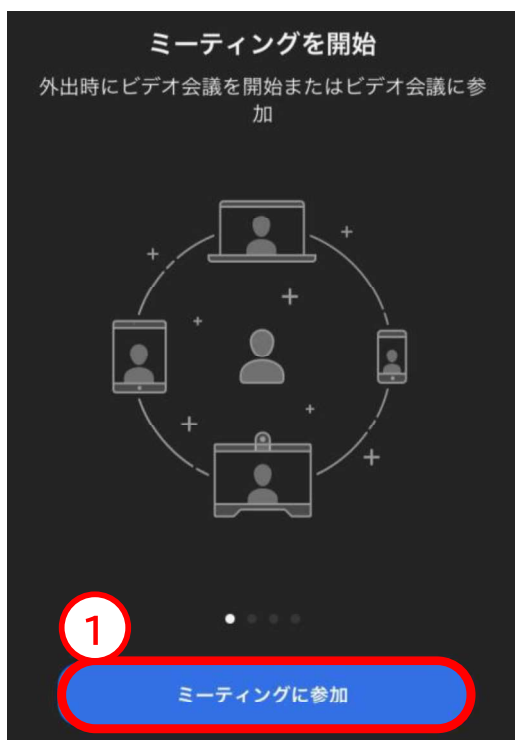
1. ZOOMサイトのトップページにアクセスしてください。

アカウントを持っていない 場合

① 「ミーティングに参加」を
タッチします。

② ミーティングIDと
③ スクリーン名を入力し、
「参加」をタッチします。

④ パスコードを入力し、
「続行」をタッチします。



※注意

オンライン視聴は、Wi-Fi環境でのご利用を推奨します。

Wi-Fi環境でないと、多大なデータ（パケット）通信料がかかりますのでご注意ください。

参加ルール

〔1〕 ご意見・ご質問の方法

- ご意見やご質問は、休憩中にチャットで受け付けます。ご協力の程、よろしくお願いします。



- ① 「チャット」をクリック
- ② 「どの発表内容に対して（例：上部利用施設）」を入力いただき、メッセージを入力
- ③ 内容ご確認いただき、送信

- ※ 音声によるご意見・ご質問はできません。
- ※ 「挙手」機能はご利用できません。

〔2〕 その他

- 個人情報保護の観点から画像撮影や録画等をご遠慮ください。
- チャットでの誹謗中傷、参加者の情報公開は固く禁止します。
- 会議の秩序を乱し、または議事の妨げになるような行為をしないでください。