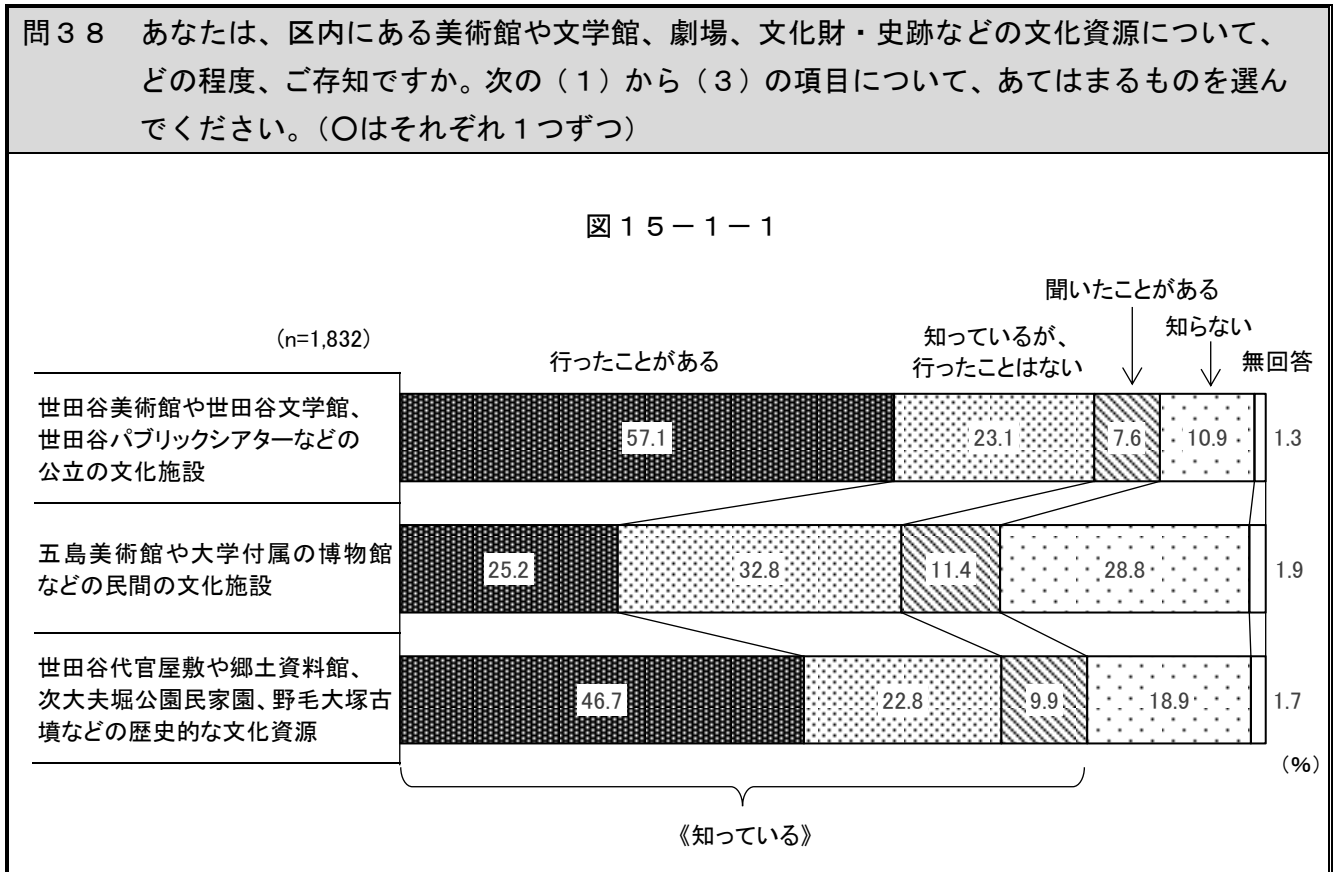


15. 文化活動

(1) 区内の文化資源の認知度

◎「行ったことがある」は公立の文化施設が6割近く、歴史的な文化資源が5割近く

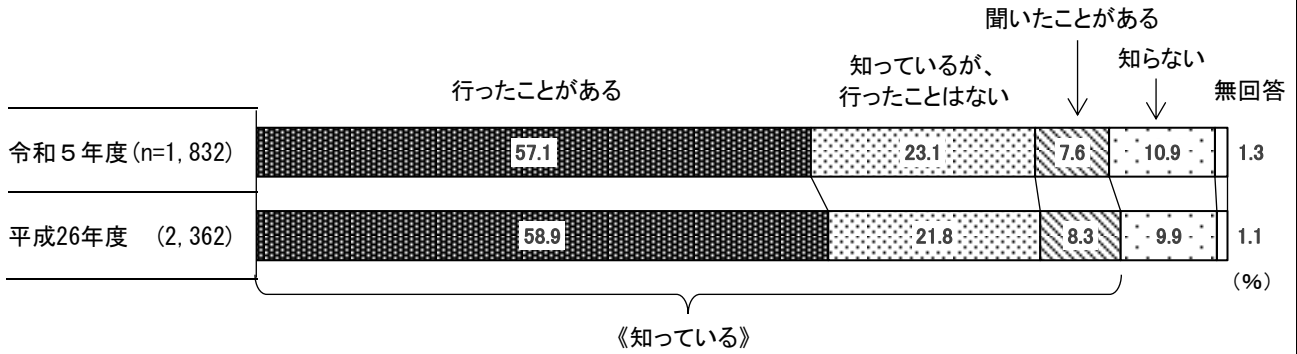


区内の文化資源についてどの程度知っているか聞いたところ、「行ったことがある」は、公立の文化施設（57.1%）が6割近くで最も高く、歴史的な文化資源（46.7%）が5割近く、民間の文化施設（25.2%）が2割半ばとなっている。「知っている」は、公立の文化施設が9割近くで最も高い。

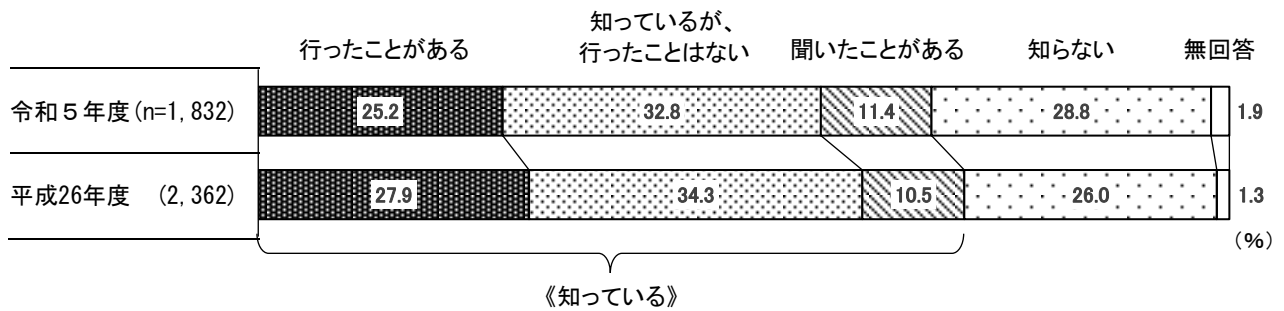
(図15-1-1)

図 15-1-2 区内の文化資源の認知度（時系列）

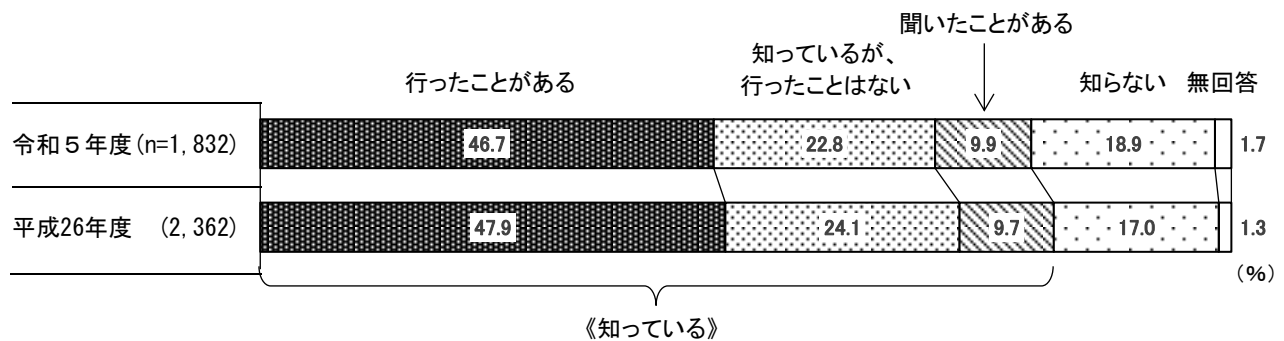
「公立の文化施設」(時系列)



「民間の文化施設」(時系列)



「歴史的な文化資源」(時系列)




「公立の文化施設」について平成26年度からの時系列の変化をみると、「行ったことがある」は平成26年度（58.9%）から令和5年度（57.1%）で大きな違いはみられない。

「民間の文化施設」について平成26年度からの時系列の変化をみると、「行ったことがある」は平成26年度（27.9%）から令和5年度（25.2%）で大きな違いはみられない。

「歴史的な文化資源」について平成26年度からの時系列の変化をみると、「行ったことがある」は平成26年度（47.9%）から令和5年度（46.7%）で大きな違いはみられない。（図15-1-2）

図 15-1-3 区内の文化資源の認知度

公立の文化施設（性・年齢別）

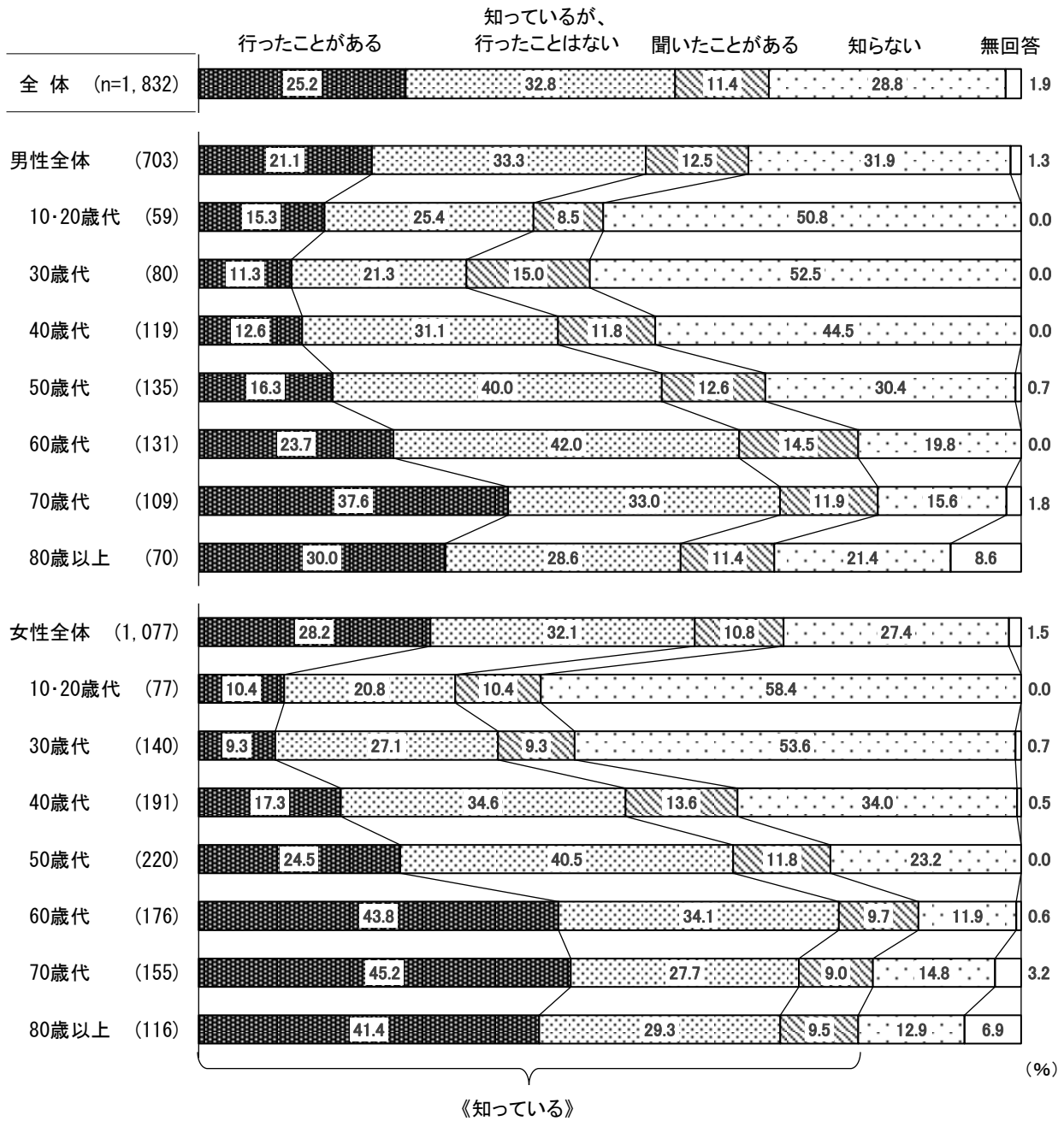


「公立の文化施設」について性・年齢別にみると、「行ったことがある」は女性の60歳代で7割を超え、女性の50歳代でほぼ7割、女性の70歳代で7割となっている。「知らない」は男性の30歳代で3割、女性の10・20歳代で3割近く、男性の10・20歳代で2割半ばとなっている。

(図 15-1-3)

図 15-1-4 区内の文化資源の認知度

民間の文化施設（性・年齢別）




「民間の文化施設」について性・年齢別にみると、「行ったことがある」は女性の70歳代で4割半ば、女性の60歳代と80歳以上で4割を超えている。「知らない」は女性の10・20歳代で6割近く、男性の30歳代、女性の30歳代で5割を超え、男性の10・20歳代でほぼ5割となっている。

(図 15-1-4)

図 15-1-5 区内の文化資源の認知度

歴史的な文化資源（性・年齢別）



「歴史的な文化資源」について性・年齢別にみると、「行ったことがある」は女性の70歳代で6割を超え、女性の60歳代で6割、男性の70歳代で6割近くとなっている。「知らない」は男性の30歳代、女性の10・20歳代で4割半ば、女性の30歳代で4割を超えている。（図15-1-5）