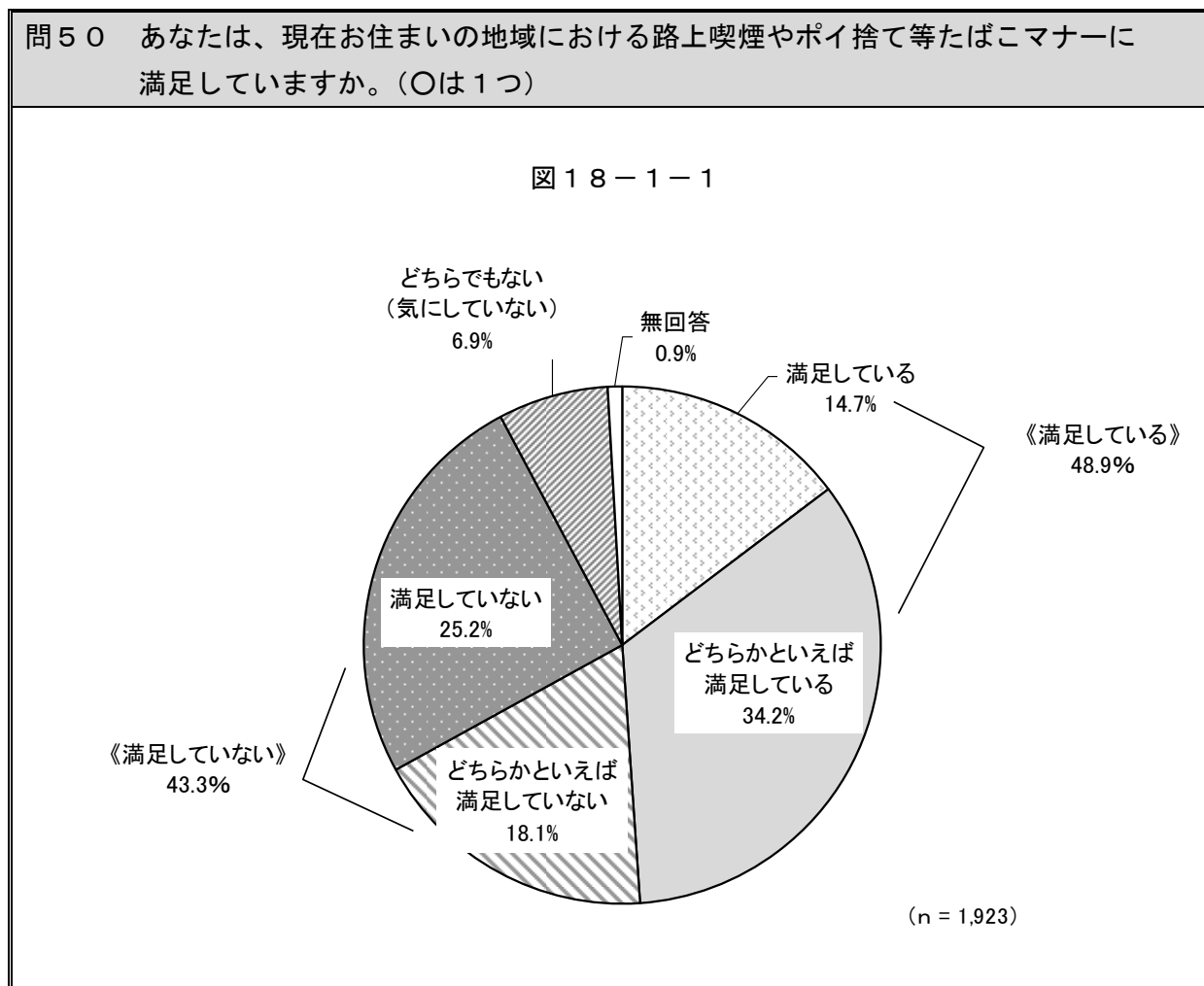


18. たばこマナー

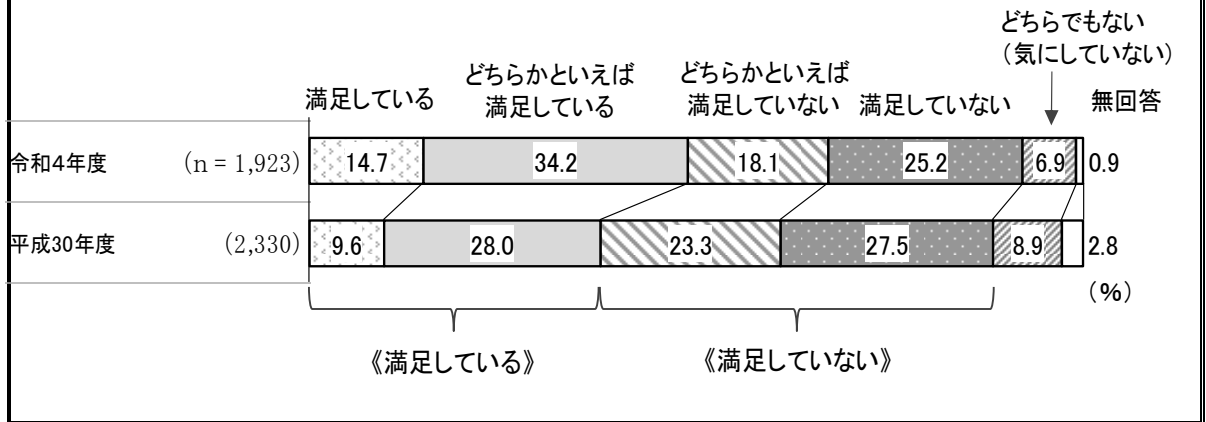
(1) 居住地域におけるたばこマナーの満足度

◎ 《満足していない》が4割を超え、《満足している》が5割近く



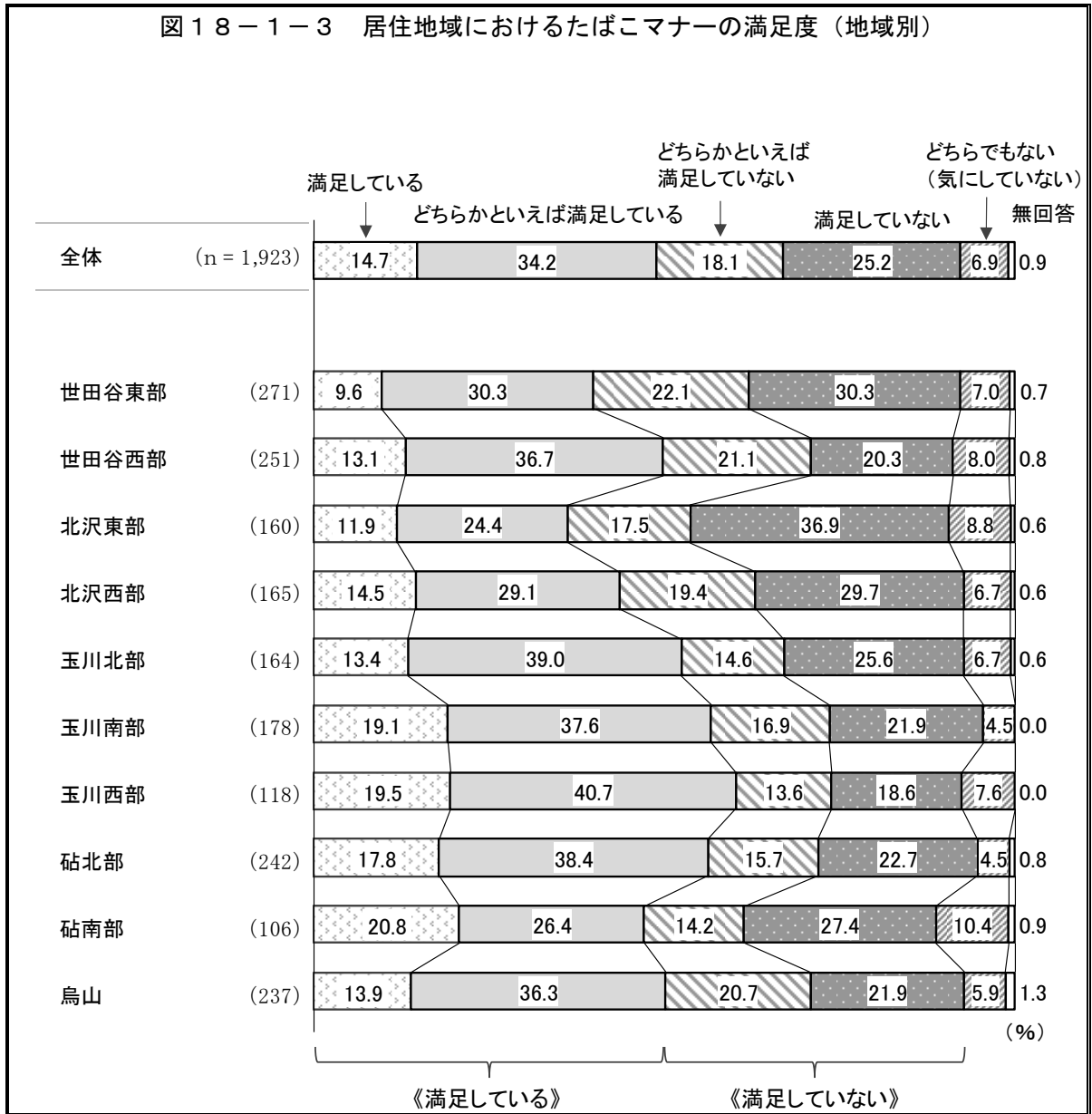
居住地域におけるたばこマナーの満足度を聞いたところ、「満足していない」(25.2%)と「どちらかといえば満足していない」(18.1%)を合わせた《満足していない》(43.3%)が4割を超えている。一方、「満足している」(14.7%)と「どちらかといえば満足している」(34.2%)を合わせた《満足している》(48.9%)は5割近くとなっている。(図18-1-1)

図 18-1-2 居住地域におけるたばこマナーの満足度（時系列）



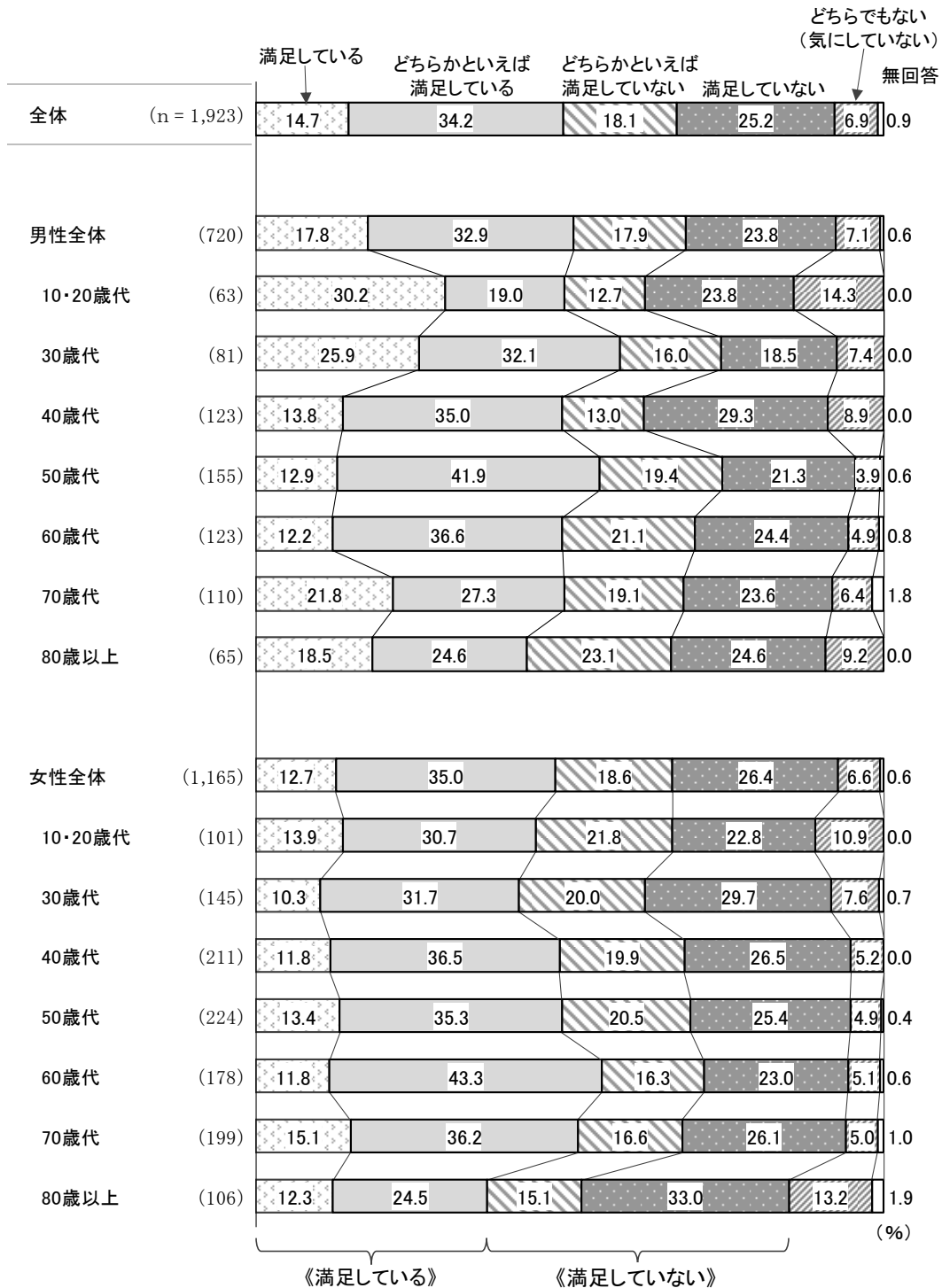
平成 30 度からの時系列の変化をみると、《満足している》は、平成 30 年度 (37.6%) から令和 4 年度 (48.9%) で増加している。(図 18-1-2)

図18-1-3 居住地域におけるたばこマナーの満足度（地域別）



地域別にみると、《満足している》は玉川西部で6割、玉川南部で6割近くとなっている。一方、《満足していない》は北沢東部で5割半ばとなっている。（図18-1-3）

図18-1-4 居住地域におけるたばこマナーの満足度（性・年齢別）



性・年齢別にみると、《満足している》は男性の30歳代で6割近く、男性の50歳代、女性の60歳代で5割半ばとなっている。《満足していない》は女性の30歳代で5割、男性の80歳以上、女性の80歳以上で5割近くとなっている。（図18-1-4）