

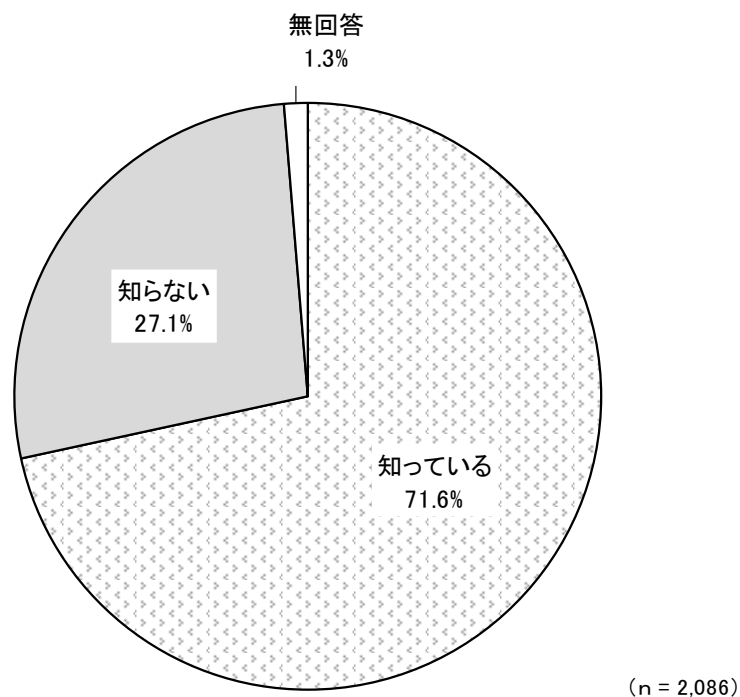
## 11. 公共施設

### (1) 地区会館や区民集会所の認知度

◎「知っている」が7割を超えている

問26 あなたは、身近な区民集会施設である地区会館や区民集会所を知っていますか。  
(○は1つ)

図 11-1-1




#### <調査結果>

身近な区民集会施設である地区会館や区民集会所の認知度を聞いたところ、「知っている」(71.6%)が7割を超えている。「知らない」(27.1%)は3割近くとなっている。

(図 11-1-1)

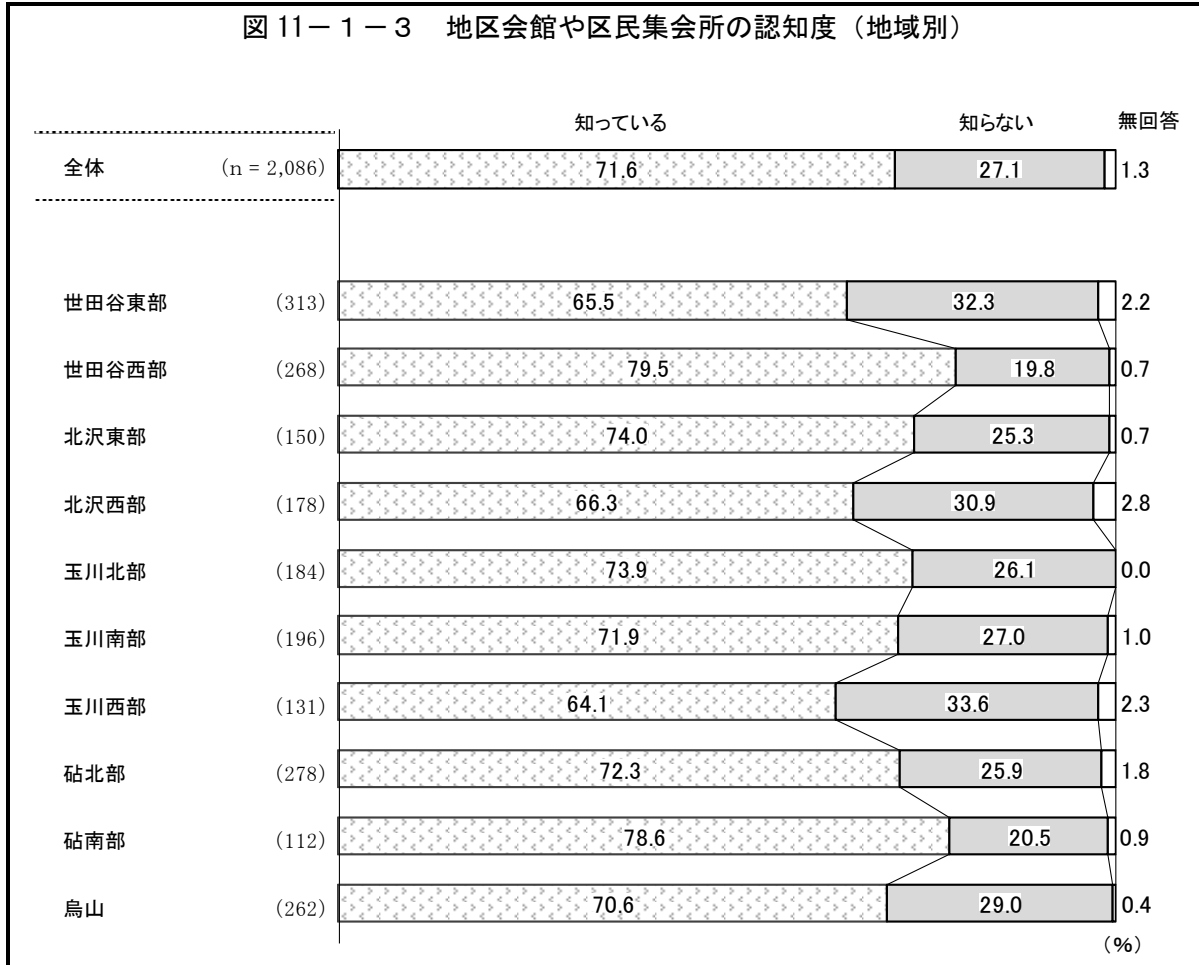
図 11-1-2 地区会館や区民集会所の認知度（性・年齢別）



<調査結果>

性・年齢別にみると、「知らない」は男性の30歳代で5割半ば、女性の30歳代で4割を超えている。(図 11-1-2)

図 11-1-3 地区会館や区民集会所の認知度（地域別）



<調査結果>

地域別にみると、「知らない」は世田谷東部、玉川西部で3割を超えている。

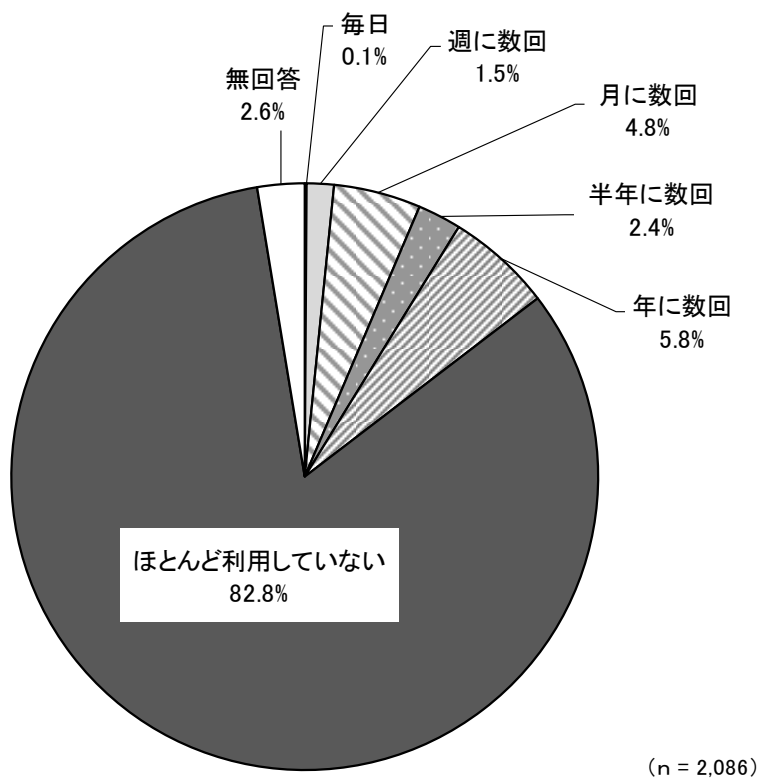
(図 11-1-3)

## (2) 地区会館や区民集会所の利用頻度

◎「ほとんど利用していない」が8割を超えている

問27 あなたは、身近な区民集会施設である地区会館や区民集会所をどの程度利用しますか。(〇は1つ)


図 11-2-1



### <調査結果>

地区会館や区民集会所の利用頻度を聞いたところ、「ほとんど利用していない」(82.8%)が8割を超えている。(図 11-2-1)

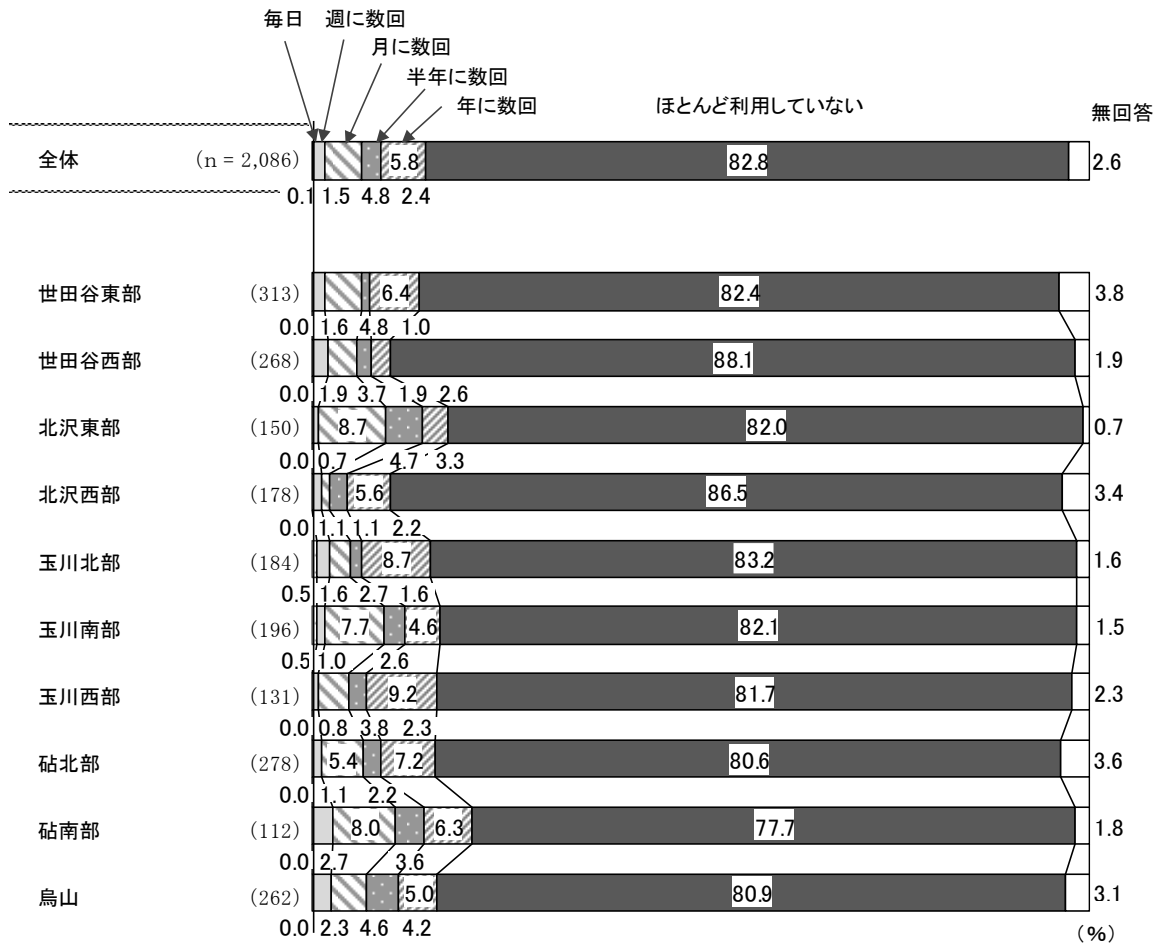
図 11-2-2 地区会館や区民集会所の利用頻度（性・年齢別）



<調査結果>

性・年齢別にみると、「ほとんど利用していない」はいずれの性別・年代でも最も高く、男性の10・20歳代が9割半ば、女性の30歳代でほぼ9割となっている。(図 11-2-2)

図 11-2-3 地区会館や区民集会所の利用頻度（地域別）



〈調査結果〉

地域別でみると、「ほとんど利用していない」はいずれの地域でも最も高く、世田谷西部、北沢西部が9割近くとなっている。（図 11-2-3）

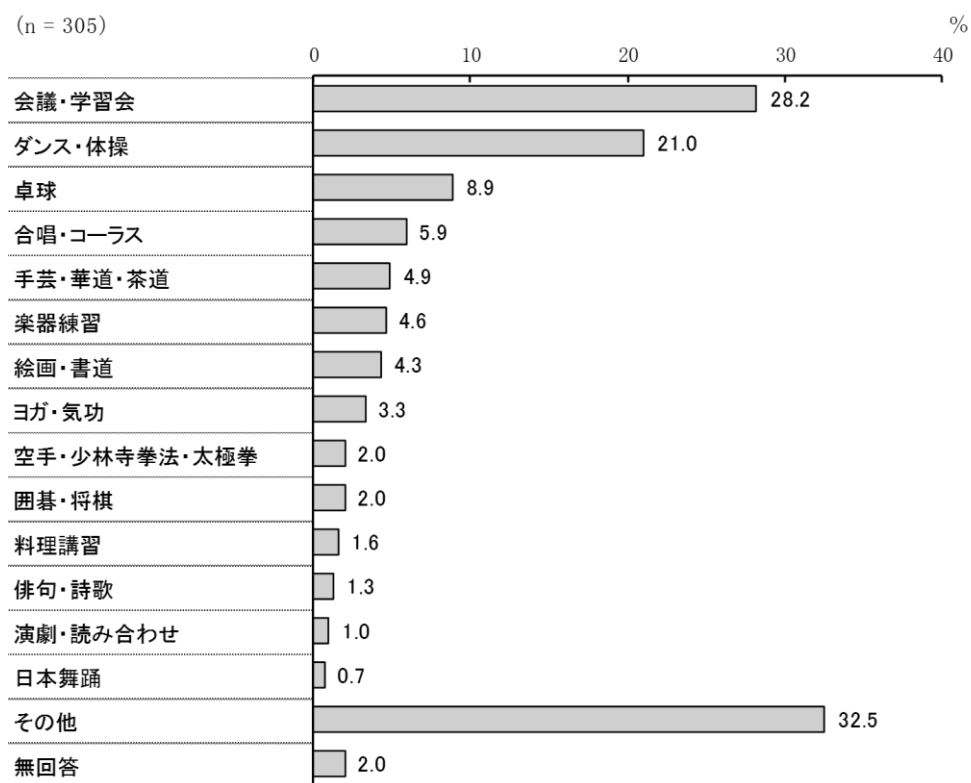
### (3) 区民集会所の利用目的

◎「会議・学習会」が3割近く、「ダンス・体操」が2割を超えている

(問27で「毎日」から「年に数回」と答えた方に)

問27-1 身近な区民集会所では地域のコミュニティの形成のため様々なことに利用できますが、どのような目的で利用していますか。以下の中から選んでください。(〇はいくつでも)

図 11-3-1



#### <調査結果>

区民集会所を「毎日」～「年に数回」利用していると答えた方(305人)に利用目的を聞いたところ、「会議・学習会」(28.2%)が3割近くと最も高く、次いで「ダンス・体操」(21.0%)が2割を超えている。(図 11-3-1)

表 11-3-1 区民集会所の利用目的（性・年齢別）

(%)

	n	1位	2位	3位	4位	5位	6位	7位	8位	9位	10位
全体	305	会議・学習会 28.2	ダンス・体操 21.0	卓球 8.9	合唱・コーラス 5.9	手芸・華道・茶道 4.9	楽器練習 4.6	絵画・書道 4.3	ヨガ・気功 3.3	空手・少林寺拳法・太極拳 2.0	囲碁・将棋 2.0
男性全体	114	会議・学習会 39.5	ダンス・体操 8.8	卓球 7.9	囲碁・将棋 5.3	楽器練習 4.4	空手・少林寺拳法・太極拳 3.5	ヨガ・気功 2.6	絵画・書道 2.6	合唱・コーラス 2.6	手芸・華道・茶道 1.8
10・20歳代	3	卓球 33.3	会議・学習会 33.3	—	—	—	—	—	—	—	—
30歳代	4	卓球 25.0	会議・学習会 25.0	絵画・書道 25.0	楽器練習 25.0	—	—	—	—	—	—
40歳代	19	会議・学習会 36.8	卓球 21.1	ダンス・体操 15.8	空手・少林寺拳法・太極拳 5.3	料理講習 5.3	—	—	—	—	—
50歳代	19	会議・学習会 47.4	演劇・読み合わせ 5.3	—	—	—	—	—	—	—	—
60歳代	21	会議・学習会 47.6	ダンス・体操 9.5	卓球 4.8	合唱・コーラス 4.8	—	—	—	—	—	—
70歳代	24	会議・学習会 41.7	ヨガ・気功 8.3	空手・少林寺拳法・太極拳 8.3	卓球 8.3	囲碁・将棋 8.3	ダンス・体操 4.2	絵画・書道 4.2	料理講習 4.2	楽器練習 4.2	—
80歳以上	24	会議・学習会 29.2	ダンス・体操 16.7	囲碁・将棋 16.7	楽器練習 12.5	手芸・華道・茶道 8.3	合唱・コーラス 8.3	ヨガ・気功 4.2	空手・少林寺拳法・太極拳 4.2	俳句・詩歌 4.2	絵画・書道 4.2
女性全体	186	ダンス・体操 29.0	会議・学習会 21.5	卓球 9.1	合唱・コーラス 8.1	手芸・華道・茶道 6.5	絵画・書道 5.4	楽器練習 4.8	ヨガ・気功 3.2	俳句・詩歌 1.6	料理講習 1.6
10・20歳代	13	ダンス・体操 23.1	会議・学習会 23.1	卓球 15.4	楽器練習 15.4	—	—	—	—	—	—
30歳代	13	ダンス・体操 38.5	会議・学習会 15.4	空手・少林寺拳法・太極拳 7.7	俳句・詩歌 7.7	合唱・コーラス 7.7	楽器練習 7.7	演劇・読み合わせ 7.7	—	—	—
40歳代	34	ダンス・体操 32.4	会議・学習会 17.6	ヨガ・気功 8.8	卓球 2.9	手芸・華道・茶道 2.9	合唱・コーラス 2.9	楽器練習 2.9	演劇・読み合わせ 2.9	—	—
50歳代	28	会議・学習会 35.7	ダンス・体操 25.0	卓球 14.3	楽器練習 10.7	絵画・書道 3.6	料理講習 3.6	合唱・コーラス 3.6	—	—	—
60歳代	21	会議・学習会 38.1	卓球 23.8	ダンス・体操 19.0	ヨガ・気功 9.5	絵画・書道 9.5	合唱・コーラス 9.5	楽器練習 4.8	—	—	—
70歳代	43	ダンス・体操 32.6	会議・学習会 18.6	手芸・華道・茶道 14.0	絵画・書道 9.3	合唱・コーラス 9.3	料理講習 4.7	ヨガ・気功 2.3	空手・少林寺拳法・太極拳 2.3	卓球 2.3	日本舞踊 2.3
80歳以上	34	ダンス・体操 29.4	合唱・コーラス 17.6	手芸・華道・茶道 14.7	卓球 11.8	会議・学習会 8.8	絵画・書道 8.8	俳句・詩歌 5.9	日本舞踊 2.9	—	—

〈調査結果〉

性・年齢別でみると、「会議・学習会」は男性で4割、女性で2割を超えている。「ダンス・体操」は女性でほぼ3割となっている。（表 11-3-1）

なお、基数が30に満たない層については参考値とする。



表 11-3-2 区民集会所の利用目的（地域別）

(%)

	n	1位	2位	3位	4位	5位	6位	7位	8位	9位	10位
全体	305	会議・学習会 28.2	ダンス・体操 21.0	卓球 8.9	合唱・コーラス 5.9	手芸・華道・茶道 4.9	楽器練習 4.6	絵画・書道 4.3	ヨガ・気功 3.3	空手・少林寺拳法・太極拳 2.0	囲碁・将棋 2.0
世田谷東部	43	会議・学習会 32.6	ダンス・体操 23.3	手芸・華道・茶道 9.3	ヨガ・気功／絵画・書道 7.0	合唱・コーラス／楽器練習 4.7	—	—	—	—	—
世田谷西部	27	会議・学習会 29.6	ダンス・体操 14.8	合唱・コーラス 11.1	手芸・華道・茶道／絵画・書道／楽器練習／卓球／囲碁・将棋 7.4	—	—	—	—	料理講習／日本舞踊 3.7	—
北沢東部	26	会議・学習会 26.9	ダンス・体操 19.2	卓球 15.4	手芸・華道・茶道 11.5	合唱・コーラス／絵画・書道 7.7	—	—	—	空手・少林寺拳法・太極拳／俳句・詩歌／演劇・読み合わせ 3.8	—
北沢西部	18	会議・学習会 50.0	ダンス・体操 16.7	—	—	—	—	—	—	—	—
玉川北部	28	会議・学習会／ダンス・体操 32.1	卓球 10.7	ヨガ・気功 7.1	手芸・華道・茶道／合唱・コーラス／空手・少林寺拳法・太極拳／楽器練習 3.6	—	—	—	—	—	—
玉川南部	32	ダンス・体操／卓球 21.9	合唱・コーラス 12.5	会議・学習会 9.4	絵画・書道／囲碁・将棋 3.1	—	—	—	—	—	—
玉川西部	21	会議・学習会 38.1	ダンス・体操 14.3	手芸・華道・茶道 9.5	絵画・書道／空手・少林寺拳法・太極拳／料理講習 4.8	—	—	—	—	—	—
砧北部	44	会議・学習会 25.0	合唱・コーラス／楽器練習 13.6	ダンス・体操 9.1	絵画・書道／卓球 6.8	—	—	—	—	ヨガ・気功／俳句・詩歌 4.5	手芸・華道・茶道／空手・少林寺拳法・太極拳 2.3
砧南部	23	ダンス・体操 39.1	会議・学習会 34.8	卓球／空手・少林寺拳法・太極拳／料理講習 8.7	楽器練習／絵画・書道／ヨガ・気功／手芸・華道・茶道／演劇・読み合わせ 4.3	—	—	—	—	—	—
烏山	42	ダンス・体操 23.8	会議・学習会 19.0	卓球 14.3	楽器練習／ヨガ・気功／囲碁・将棋 4.8	—	—	—	—	料理講習／手芸・華道・茶道／俳句・詩歌 2.4	—

<調査結果>

地域別でみると、「ダンス・体操」は、世田谷東部、烏山、玉川南部で2割を超えている。

(表 11-3-2)

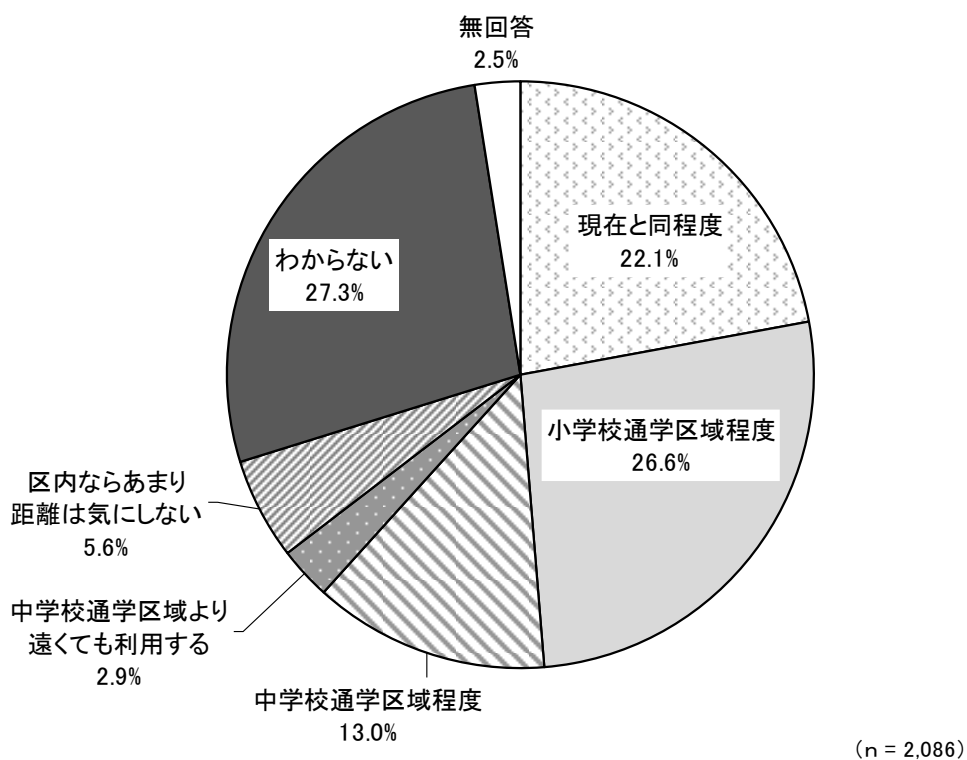
なお、基数が30に満たない層については参考値とする。

#### (4) 体を動かすために利用したいと思う距離

◎「小学校通学区域程度」が2割半ば、「現在と同程度」が2割を超えている

問28 あなたが、ダンス、ヨガ、空手、卓球など体を動かす目的に利用する場合ほどの程度の距離なら利用しようと思いますか。(〇は1つ)


図 11-4-1



#### <調査結果>

体を動かす目的に利用する場合にどの程度の距離なら利用するか聞いたところ、「小学校通学区域程度」(26.6%)が2割半ばと最も高く、続いて「現在と同程度」(22.1%)が2割を超えている。(図 11-4-1)

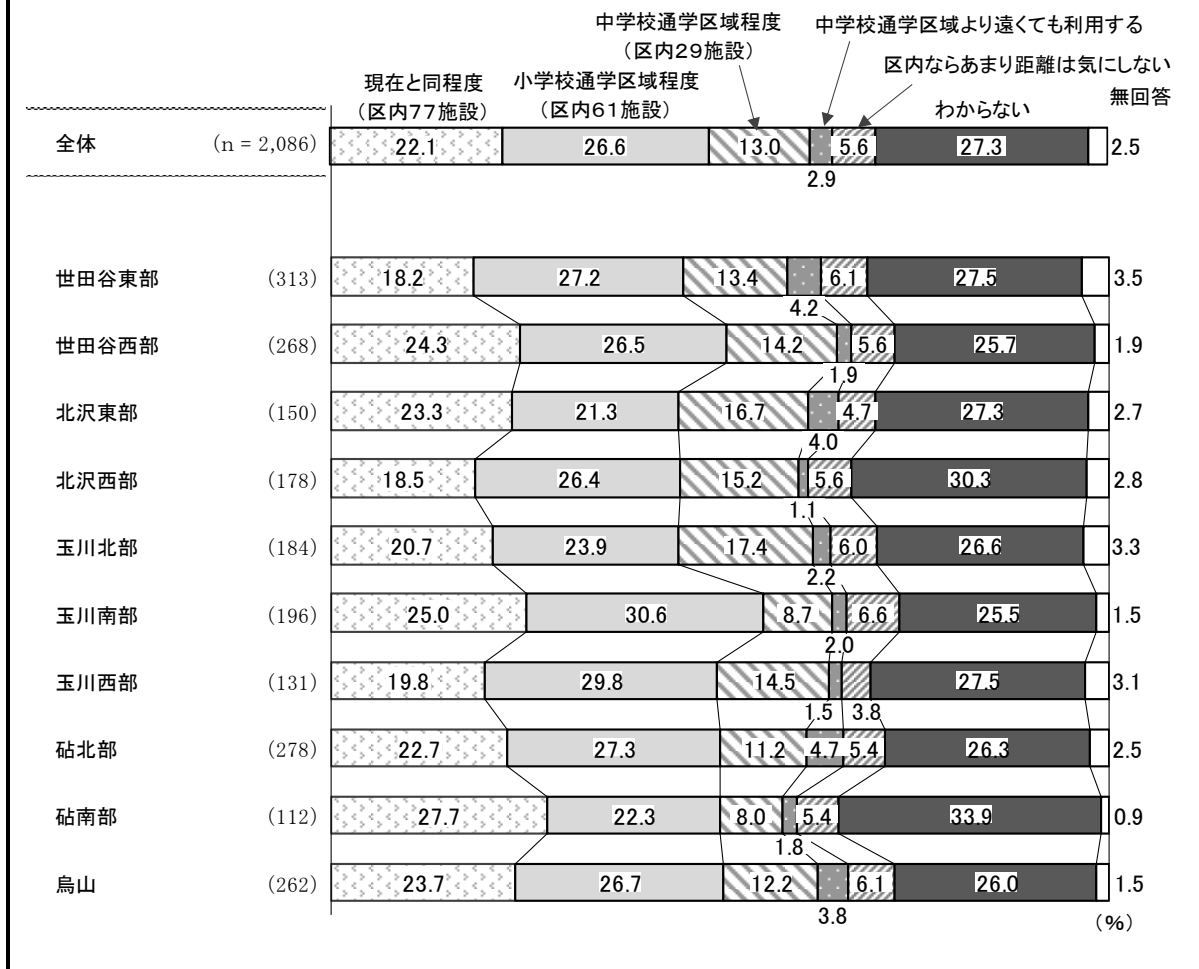
図 11-4-2 体を動かすために利用したいと思う距離（性・年齢別）



<調査結果>

性・年齢別でみると、「現在と同程度（区内77施設）」は男性の30歳代で3割近く、女性の10・20歳代、60歳代で3割近く、「小学校通学区域程度（区内61施設）」は、女性の30歳代で4割近く、男性の40歳代でほぼ3割となっている。（図11-4-2）

図 11-4-3 体を動かすために利用したいと思う距離（地域別）



〈調査結果〉

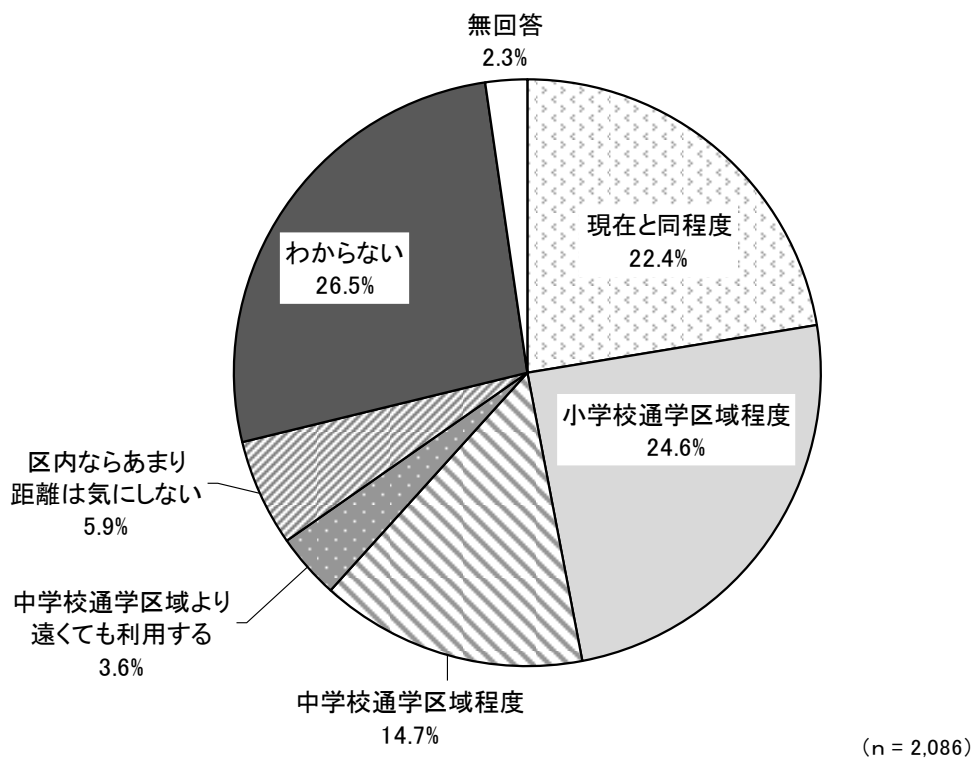
地域別でみると、「現在と同程度 (区内77施設)」は、砧南部が3割近く、世田谷西部、玉川南部が2割半ばとなっている。「小学校通学区域程度 (区内61施設)」は、玉川南部がほぼ3割、玉川西部が3割、世田谷東部、砧北部が3割近くとなっている。(図 11-4-3)

## (5) 会議・学習会のために利用したいと思う距離

◎「小学校通学区域程度」が2割半ば、「現在と同程度」が2割を超えている

問29 あなたが、会議・学習会に利用する場合ほどの程度の距離なら利用しようと思いませんか。(○は1つ)


図 11-5-1



### <調査結果>

会議・学習会のために利用する場合にどの程度の距離なら利用するか聞いたところ、「小学校通学区域程度」(24.6%)が2割半ばと最も高く、続いて「現在と同程度」(22.4%)が2割を超えている。(図 11-5-1)

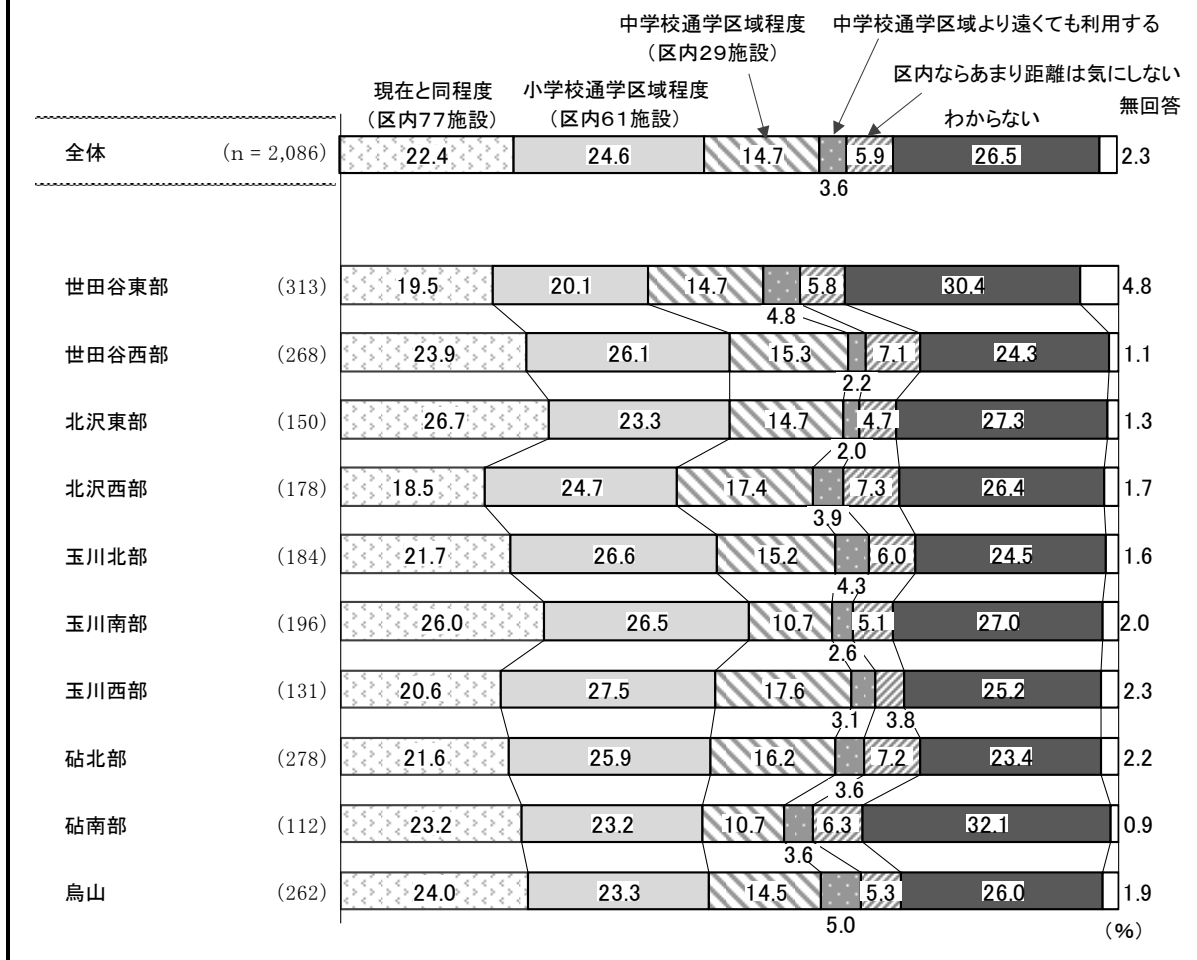
図 11-5-2 会議・学習会のために利用したいと思う距離（性・年齢別）



<調査結果>

性・年齢別でみると、「現在と同程度（区内77施設）」は男性の30歳代でほぼ3割、女性の60歳代で3割近く、「小学校通学区域程度（区内61施設）」は、女性の40歳代で3割を超え、男性の40歳代、70歳代で2割を超えている。（図11-5-2）

図 11-5-3 会議・学習会のために利用したいと思う距離（地域別）



<調査結果>

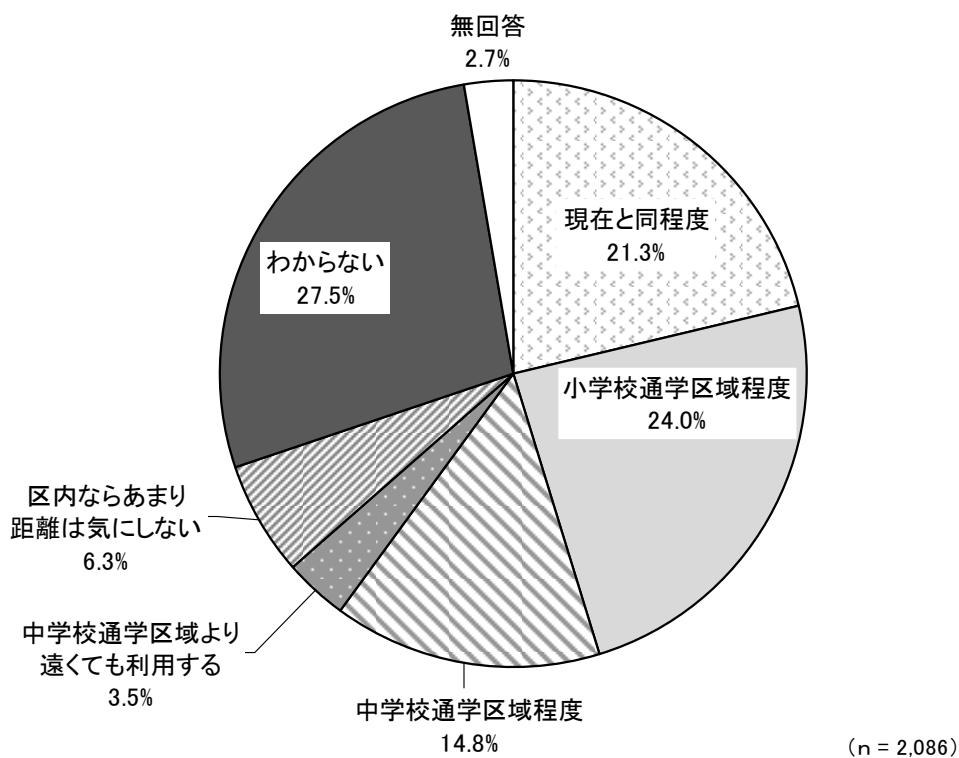
地域別でみると、「現在と同程度（区内77施設）」は北沢東部が3割近く、玉川南部、烏山が2割半ばとなっている。（図11-5-3）

## (6) 芸術活動のために利用したいと思う距離

◎「小学校通学区域程度」が2割半ば、「現在と同程度」が2割を超えている

問30 あなたが、俳句、手芸、絵画、合唱、楽器練習など芸術活動に利用する場合ほどの程度の距離なら利用しようと思いますか。(○は1つ)

図 11-6-1




### <調査結果>

芸術活動のために利用する場合にどの程度の距離なら利用するか聞いたところ、「小学校通学区域程度」(24.0%)が2割半ばと最も高く、続いて「現在と同程度」(21.3%)が2割を超えている。(図 11-6-1)



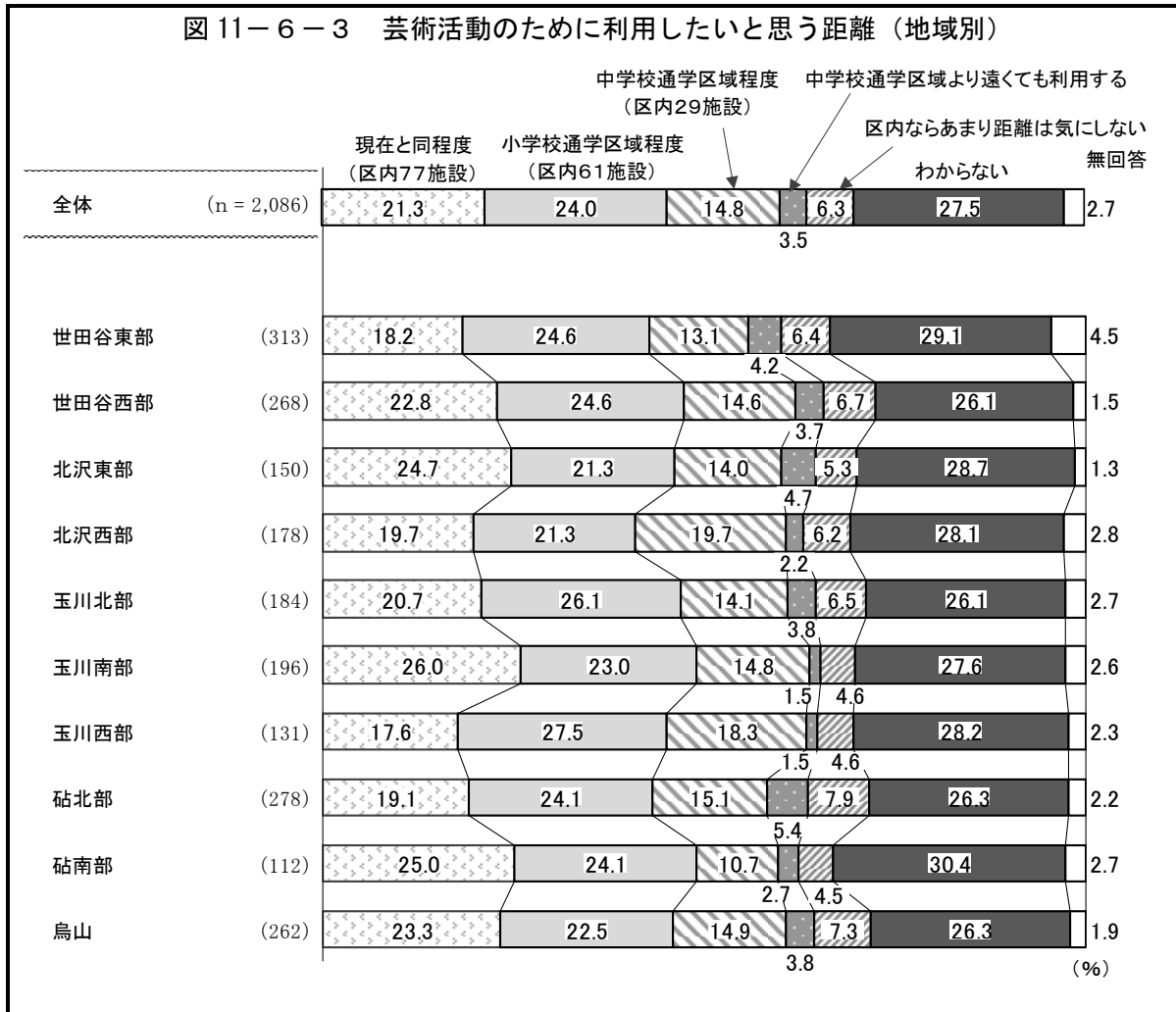
図 11-6-2 芸術活動のために利用したいと思う距離（性・年齢別）



<調査結果>

性・年齢別でみると、「現在と同程度（区内77施設）」は女性の10・20歳代で2割半ば、男性の30歳代で2割半ば、「小学校通学区域程度（区内61施設）」は、女性の50歳代で3割、男性の40歳代で2割半ばとなっている。（図11-6-2）

図 11-6-3 芸術活動のために利用したいと思う距離（地域別）



〈調査結果〉

地域別でみると、「現在と同程度（区内77施設）」は北沢東部、玉川南部、砧南部で2割半ばとなっている。「小学校通学区域程度（区内61施設）」は玉川西部で3割近く、世田谷東部、世田谷西部、玉川北部で2割半ばとなっている。（図 11-6-3）