

# 世田谷区財務諸表見える化ボード

年度選択

2022

会計選択

一般会計

操作説明

1/3

概要

貸借対照表

行政コスト計  
算書

キャッシュ・  
フロー計算書

財務指標

事業別財務諸  
表

選択ボタン

年度などを切り替えられます。

財務諸表

世田谷区会計基準DL

リンク・ダウンロード

水色のボックスを押すと、リンク先に遷移するか、データをダウンロードできます。

メニューボタン

クリックするとメニューを切り替えられます。

## 財務諸表の概要

### 貸借対照表

貸借対照表は、区が行政サービスを提供するために保有している資産と、その資産をどのような財源でまかなったかを総括的に示したものです。

資産	負債
20,483億円	894億円
	正味資産
	19,589億円

### 行政コスト計算書

行政コスト計算書は、行政活動に伴って発生した収入と費用とを対応させたものです。

通常収支差額	352 億円
特別収支差額	15 億円
当期収支差額	367 億円

### キャッシュ・フロー計算書

行政サービス活動収支差額

417 億円

社会資本整備等投資活動収支差額

-333 億円

行政活動キャッシュ・フロー収支差額

84 億円

財務活動収支差額

-82億円

前年度からの繰越金

198億円

形式収支

200 億円

※表示するデータがない場合には、「空白」と表示されます。  
※表示する単位未満の数値については、小数点以下を切り捨てて「0」と表示されます。

# 貸借対照表(BS)

年度選択

2022

会計選択

一般会計

概要

貸借対照表

行政コスト計算書

キャッシュ・フロー計算書

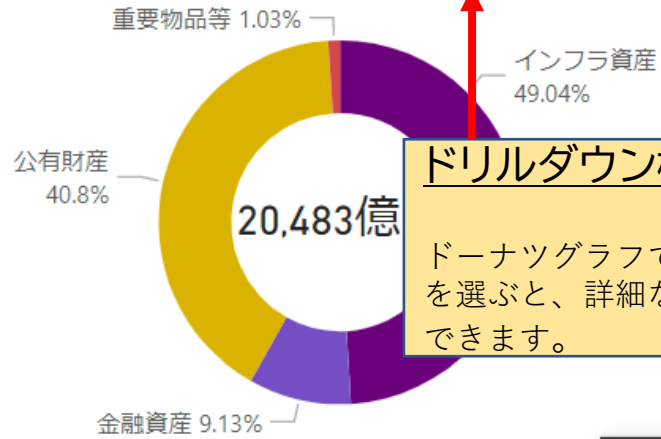
財務指標

事業別財務諸表

## 資産の内訳

DL

↑ ↓ ⇅ ☆ ≡ ☰



20,483億

### ドリルダウン機能

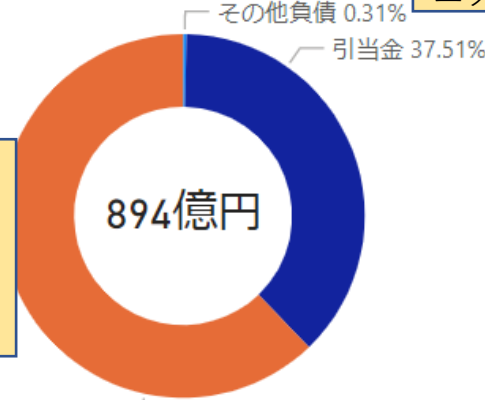
ドーナツグラフで「ドリルダウン」を選ぶと、詳細な情報の切替表示ができます。

## 負債の内訳

DL

### DLボタン

クリックするとグラフのデータをエクセル形式でダウンロードできます。



894億円

+ 346 億円

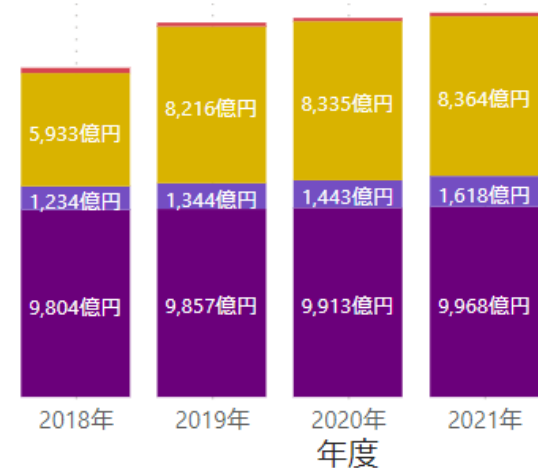
## 負債

▲ 80 億円

主な内訳は、粕谷二丁目農福連携事業用地取得として+21億円、公園用地取得・新設等として+43億円となっています。

主な内訳は、特別区債が▲82億円、退職給与引当金が▲2億円、賞与引当金が4億円となっています。

## 経年比較

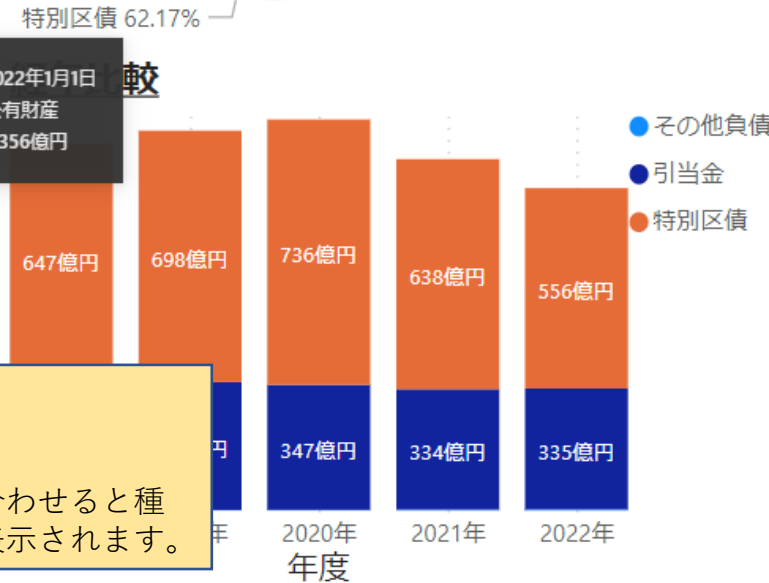


### ヒント表示

グラフにカーソルを合わせると種別や数値のデータが表示されます。

年度 2022年1月1日  
計上種別 公有財産  
勘定残高(億円)の合計 8,356億円

## 比較



## 住民一人あたり

### 資産

223 万円

### 負債

10 万円

### 正味資産

213 万円

## 前年度からの増減

+ 4万円

▲ 1万円

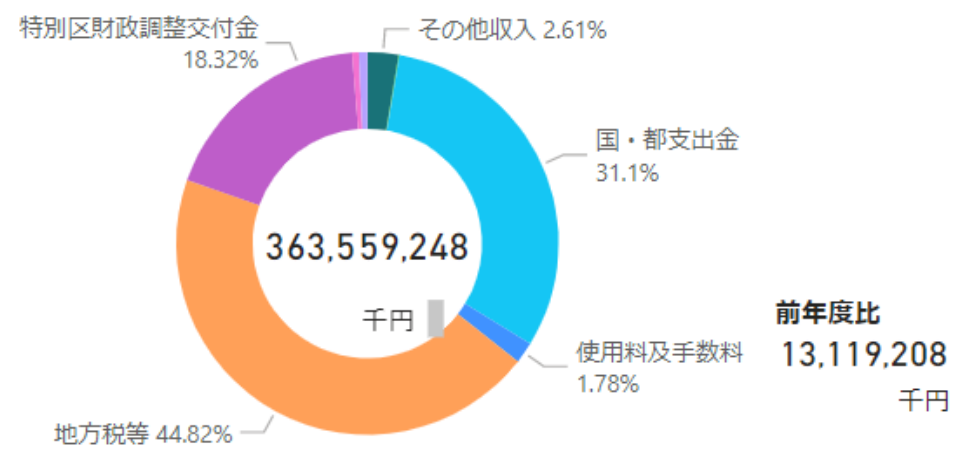
+ 5万円

# 事業別財務諸表

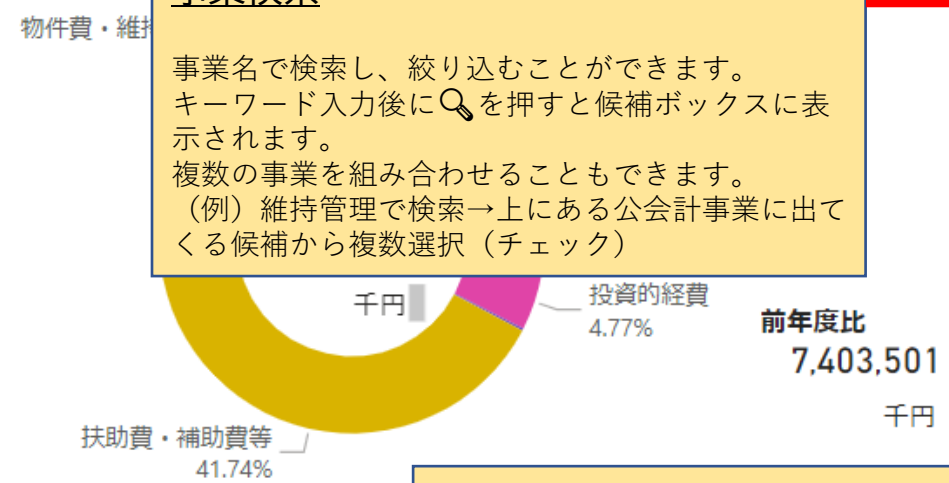
一般会計 ▼
 2022 ▼
 2018



## 収入の内訳 (PL)



## 費用の内訳 (PL)



### 事業検索

事業名で検索し、絞り込むことができます。キーワード入力後に🔍を押すと候補ボックスに表示されます。複数の事業を組み合わせることもできます。(例) 維持管理で検索→上にある公会計事業に出てくる候補から複数選択 (チェック)

### 公会計事業 (検索)

Search

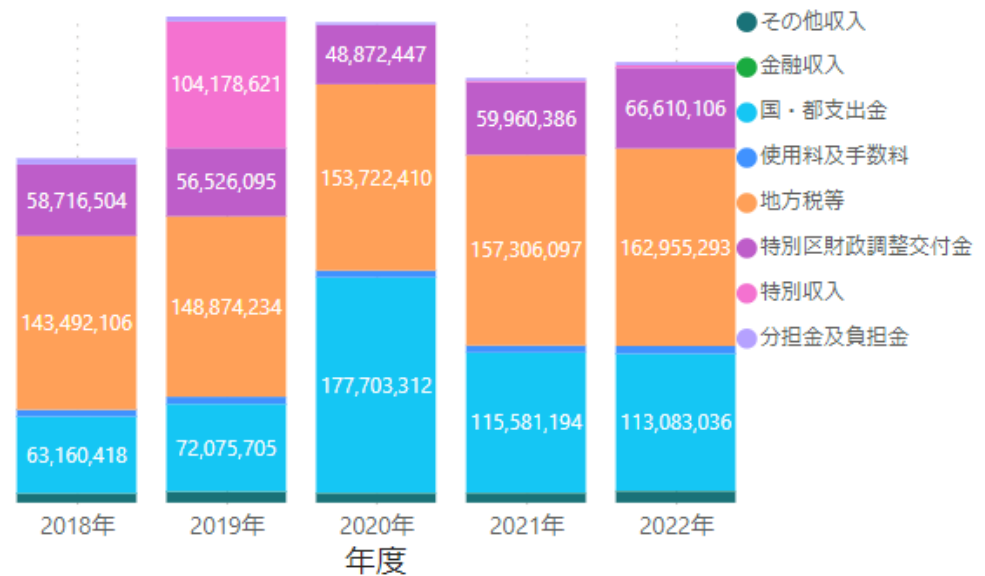
所属 (部レベル) すべて ▼

所属 (課レベル) すべて ▼

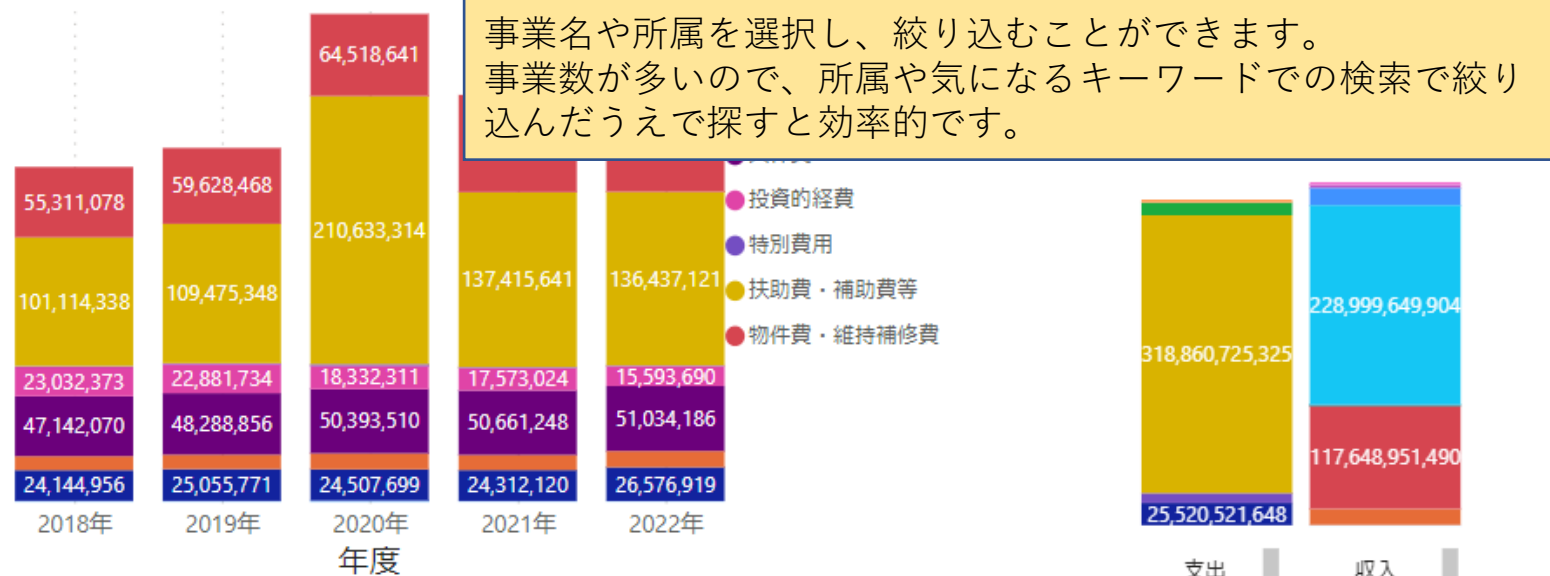
貸借対照表 (千円、単位: 円)

資産	負債
	89,418,050,766

## 経年比較 (単位: 千円)



## 経年比較 (単位: 千円)



## 事業・所属選択

事業名や所属を選択し、絞り込むことができます。事業数が多いので、所属や気になるキーワードでの検索で絞り込んだうえで探すのが効率的です。

