

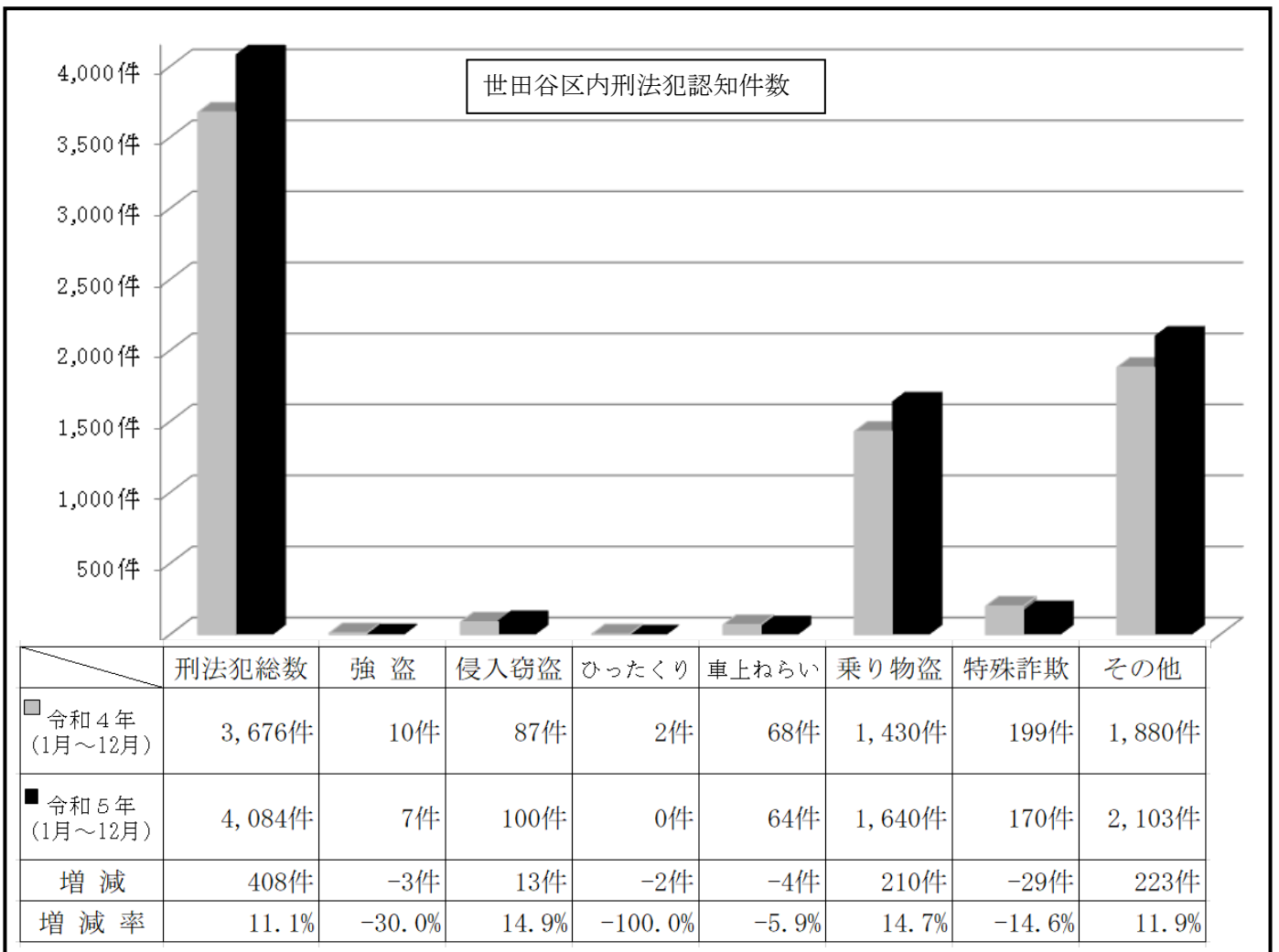
令和6年2月28日  
危機管理部

## 令和5年世田谷区内刑法犯認知件数について

### 1 主旨

世田谷区内における令和5年の刑法犯認知件数が警視庁から発表されたので報告する。

### 2 内容



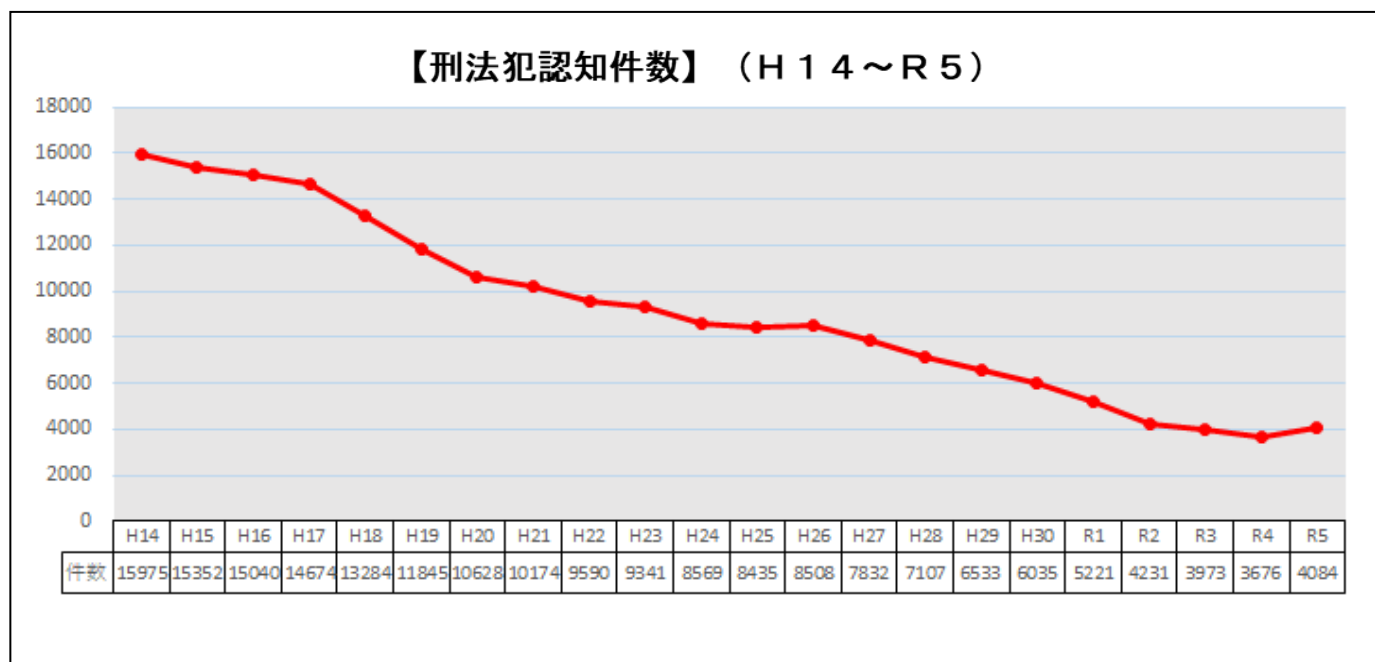
※ 令和5年の認知件数については、警視庁データ（暫定値）による。

※ 乗り物盗とは、自動車盗、オートバイ盗、自転車盗の合計を示す。

※ 特殊詐欺とは、オレオレ詐欺や還付金詐欺、キャッシュカード詐欺盗など、現金やキャッシュカードをだまし取る10類型の手口の合計を示す。

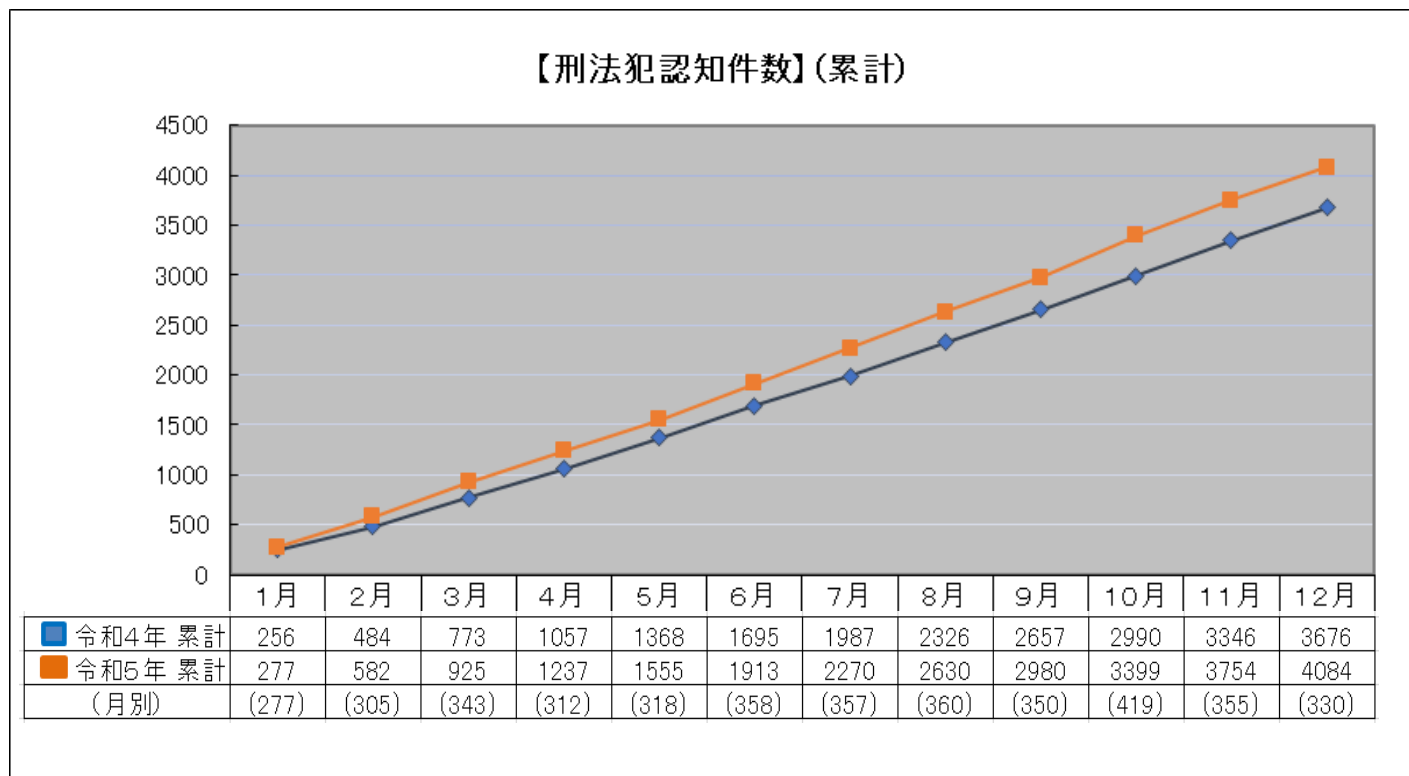
※ その他とは、抜粋した6罪種以外の刑法犯の合計を示す。

## 平成14年～令和5年 世田谷区内 刑法犯認知状況



令和5年総件数 4,084件  
 (平成14年比 -11,891件)

## 令和5年 世田谷区内 刑法犯認知状況



令和5年総件数 4,084件  
 (前年比 +408件)

## 令和5年特別区の刑法犯認知件数

特別区	認知件数			対前年比			人口千人あたり	
	令和4年	令和5年	令和5年件数順位	増減数	増減率	減少率順位	認知件数	件数順位
千代田区	2,033件	2,376件	9位	343件	16.9%	19位	34.72件	23位
中央区	2,588件	1,828件	4位	-760件	-29.4%	1位	10.40件	17位
港区	2,620件	2,980件	14位	360件	13.7%	14位	11.16件	19位
新宿区	4,820件	5,537件	23位	717件	14.9%	15位	15.63件	22位
文京区	898件	1,104件	1位	206件	22.9%	22位	4.49件	3位
台東区	2,525件	2,805件	15位	280件	11.1%	9位	12.71件	20位
墨田区	1,953件	2,137件	7位	184件	9.4%	8位	7.61件	16位
江東区	2,807件	3,254件	15位	447件	15.9%	17位	6.06件	12位
品川区	2,041件	2,146件	8位	105件	5.1%	4位	5.07件	7位
目黒区	1,327件	1,346件	3位	19件	1.4%	2位	4.71件	5位
大田区	3,654件	3,851件	19位	197件	5.4%	5位	5.16件	8位
<b>世田谷区</b>	<b>3,676件</b>	<b>4,084件</b>	<b>20位</b>	<b>408件</b>	<b>11.1%</b>	<b>10位</b>	<b>4.45件</b>	<b>2位</b>
渋谷区	3,024件	3,388件	16位	364件	12.0%	12位	13.89件	21位
中野区	1,880件	1,976件	5位	96件	5.1%	3位	5.69件	9位
杉並区	2,260件	2,519件	10位	259件	11.5%	11位	4.27件	1位
豊島区	3,012件	3,405件	17位	393件	13.0%	13位	11.12件	18位
北区	1,926件	2,052件	6位	126件	6.5%	6位	5.71件	10位
荒川区	1,143件	1,326件	2位	183件	16.0%	18位	6.02件	11位
板橋区	2,719件	2,916件	13位	197件	7.2%	7位	4.97件	6位
練馬区	2,901件	3,480件	18位	579件	20.0%	21位	4.62件	4位
足立区	3,664件	4,222件	21位	558件	15.2%	16位	6.06件	13位
葛飾区	2,316件	2,853件	12位	537件	23.2%	23位	6.26件	15位
江戸川区	3,605件	4,289件	22位	684件	19.0%	20位	6.20件	14位
計	59,392件	65,874件		6,482件	10.9%			

※ 23区の人口は、東京都総務局総務部人口統計課人口動態統計係発表（令和5年12月1日現在）による。

※ 認知件数順位は、認知件数が少ない順を示す。

※ 減少率順位は、減少率が高い順を示す。

※ 人口千人あたりの件数順位は、人口千人あたりの認知件数が少ない順を示す。

## 世田谷区町丁別刑法犯認知件数(1月～12月)

※ 内訳の「その他」欄は、抜粋した  
5罪種以外の刑法犯の合計を示す

町丁名	令和4年	令和5年	増減数	内 訳					その他
				強盗	侵入窃盗	ひったくり	車上ねらい	乗り物盗	
池尻1丁目	9	8	-1	0	0	0	1	3	4
池尻2丁目	30	21	-9	0	1	0	0	7	13
池尻3丁目	28	49	21	0	3	0	0	14	32
池尻4丁目	13	16	3	0	0	0	1	3	12
三宿1丁目	20	13	-7	0	0	0	0	7	6
三宿2丁目	13	19	6	0	1	0	0	7	11
太子堂1丁目	17	14	-3	0	0	0	0	8	6
太子堂2丁目	49	62	13	0	1	0	0	17	44
太子堂3丁目	9	14	5	0	1	0	0	2	11
太子堂4丁目	86	89	3	0	0	0	2	24	63
太子堂5丁目	18	17	-1	0	0	0	1	7	9
三軒茶屋1丁目	48	41	-7	0	1	0	1	12	27
三軒茶屋2丁目	66	79	13	1	1	0	2	23	52
若林1丁目	22	9	-13	0	0	0	1	4	4
若林2丁目	8	13	5	0	0	0	0	7	6
若林3丁目	8	10	2	0	0	0	0	4	6
若林4丁目	17	14	-3	0	0	0	0	5	9
若林5丁目	13	12	-1	0	0	0	0	4	8
世田谷1丁目	16	18	2	0	0	0	0	6	12
世田谷2丁目	14	8	-6	0	0	0	1	5	2
世田谷3丁目	5	10	5	0	0	0	0	5	5
世田谷4丁目	16	21	5	0	1	0	0	8	12
桜1丁目	5	7	2	0	0	0	0	4	3
桜2丁目	11	8	-3	0	0	0	0	3	5
桜3丁目	14	12	-2	0	0	0	0	2	10
弦巻1丁目	13	18	5	0	2	0	0	3	13
弦巻2丁目	6	21	15	0	0	0	0	3	18
弦巻3丁目	7	10	3	0	1	0	0	2	7
弦巻4丁目	15	15	0	0	0	0	0	3	12
弦巻5丁目	13	6	-7	0	0	0	0	3	3
代田1丁目	20	16	-4	0	0	0	0	6	10
代田2丁目	10	15	5	0	1	0	0	5	9
代田3丁目	27	18	-9	0	1	0	1	5	11
代田4丁目	24	17	-7	0	0	0	0	4	13
代田5丁目	16	13	-3	0	0	0	0	6	7

町丁名	令和4年	令和5年	増減数	内 訳					その他
				強盗	侵入窃盗	ひったくり	車上ねらい	乗り物盗	
代田6丁目	14	16	2	0	0	0	0	7	9
梅丘1丁目	35	33	-2	0	0	0	0	13	20
梅丘2丁目	14	17	3	0	0	0	0	6	11
梅丘3丁目	3	9	6	0	0	0	1	1	7
豪徳寺1丁目	20	26	6	0	0	0	2	10	14
豪徳寺2丁目	8	6	-2	0	0	0	0	4	2
経堂1丁目	37	48	11	0	2	0	0	25	21
経堂2丁目	40	54	14	0	2	0	2	19	31
経堂3丁目	5	17	12	0	0	0	0	8	9
経堂4丁目	22	18	-4	0	0	0	0	9	9
経堂5丁目	22	23	1	0	2	0	0	7	14
宮坂1丁目	19	15	-4	0	0	0	0	3	12
宮坂2丁目	16	13	-3	0	0	0	0	4	9
宮坂3丁目	17	18	1	0	0	0	0	9	9
桜丘1丁目	5	14	9	0	0	0	0	5	9
桜丘2丁目	15	22	7	0	0	0	0	13	9
桜丘3丁目	15	10	-5	0	3	0	0	1	6
桜丘4丁目	14	14	0	0	1	0	2	7	4
桜丘5丁目	16	22	6	0	1	0	0	4	17
代沢1丁目	10	6	-4	0	0	0	0	0	6
代沢2丁目	19	15	-4	0	0	0	0	2	13
代沢3丁目	8	7	-1	0	0	0	0	4	3
代沢4丁目	11	11	0	0	1	0	0	6	4
代沢5丁目	20	27	7	0	0	0	0	14	13
羽根木1丁目	6	9	3	0	0	0	0	5	4
羽根木2丁目	13	13	0	0	0	0	0	1	12
大原1丁目	32	33	1	0	1	0	0	12	20
大原2丁目	26	31	5	0	6	0	1	8	16
北沢1丁目	27	23	-4	0	0	0	0	9	14
北沢2丁目	167	204	37	1	4	0	0	56	143
北沢3丁目	18	19	1	0	1	0	0	9	9
北沢4丁目	9	18	9	0	0	0	1	11	6
北沢5丁目	16	10	-6	0	0	0	0	6	4
松原1丁目	31	36	5	0	2	0	0	17	17
松原2丁目	48	44	-4	0	1	0	0	13	30

## 世田谷区町丁別刑法犯認知件数(1月～12月)

※ 内訳の「その他」欄は、抜粋した  
5罪種以外の刑法犯の合計を示す

町丁名	令和4年	令和5年	増減数	内 訳					
				強盗	侵入窃盗	ひったくり	車上ねらい	乗り物盗	その他
松原3丁目	23	25	2	0	1	0	0	6	18
松原4丁目	11	8	-3	0	0	0	1	0	7
松原5丁目	14	27	13	0	0	0	0	13	14
松原6丁目	12	21	9	0	0	0	0	5	16
赤堤1丁目	5	18	13	0	1	0	0	2	15
赤堤2丁目	5	8	3	0	0	0	1	1	6
赤堤3丁目	13	11	-2	0	0	0	0	6	5
赤堤4丁目	21	30	9	0	1	0	0	11	18
赤堤5丁目	14	16	2	0	0	0	0	13	3
桜上水1丁目	10	10	0	0	0	0	0	6	4
桜上水2丁目	9	9	0	0	0	0	0	3	6
桜上水3丁目	6	8	2	0	0	0	0	4	4
桜上水4丁目	16	12	-4	0	0	0	0	11	1
桜上水5丁目	26	29	3	0	0	0	2	14	13
上北沢1丁目	8	10	2	0	0	0	0	4	6
上北沢2丁目	2	6	4	1	0	0	0	0	5
上北沢3丁目	2	7	5	0	0	0	0	3	4
上北沢4丁目	28	32	4	0	0	0	0	14	18
上北沢5丁目	22	14	-8	0	0	0	0	8	6
下馬1丁目	17	17	0	0	0	0	0	7	10
下馬2丁目	16	20	4	0	0	0	0	8	12
下馬3丁目	19	10	-9	0	2	0	1	5	2
下馬4丁目	2	5	3	0	0	0	0	0	5
下馬5丁目	9	12	3	0	1	0	0	4	7
下馬6丁目	12	11	-1	0	1	0	0	2	8
野沢1丁目	9	7	-2	0	0	0	0	6	1
野沢2丁目	8	6	-2	0	0	0	0	3	3
野沢3丁目	9	15	6	0	0	0	2	5	8
野沢4丁目	10	12	2	0	0	0	0	3	9
上馬1丁目	28	9	-19	0	0	0	0	3	6
上馬2丁目	13	15	2	0	0	0	0	5	10
上馬3丁目	18	22	4	0	0	0	0	7	15
上馬4丁目	22	22	0	0	1	0	0	11	10
上馬5丁目	10	7	-3	0	0	0	1	2	4
駒沢1丁目	20	21	1	0	0	0	0	10	11

町丁名	令和4年	令和5年	増減数	内 訳					
				強盗	侵入窃盗	ひったくり	車上ねらい	乗り物盗	その他
駒沢2丁目	14	18	4	0	1	0	0	5	12
駒沢3丁目	7	8	1	0	0	0	0	0	8
駒沢4丁目	14	10	-4	0	1	0	0	6	3
駒沢5丁目	6	9	3	0	0	0	0	3	6
東玉川1丁目	2	3	1	0	1	0	0	1	1
東玉川2丁目	4	6	2	0	0	0	0	1	5
奥沢1丁目	11	5	-6	0	0	0	0	2	3
奥沢2丁目	7	8	1	0	3	0	0	1	4
奥沢3丁目	11	7	-4	0	0	0	0	1	6
奥沢4丁目	4	3	-1	0	0	0	0	0	3
奥沢5丁目	18	17	-1	0	2	0	2	4	9
奥沢6丁目	8	5	-3	0	0	0	0	1	4
奥沢7丁目	5	8	3	0	0	0	0	3	5
奥沢8丁目	3	4	1	0	0	0	0	0	4
玉川田園調布1丁目	2	1	-1	0	1	0	0	0	0
玉川田園調布2丁目	3	5	2	0	0	0	0	3	2
玉堤1丁目	14	10	-4	0	0	0	0	5	5
玉堤2丁目	2	4	2	0	0	0	0	2	2
等々力1丁目	5	4	-1	0	1	0	0	1	2
等々力2丁目	11	10	-1	0	0	0	0	1	9
等々力3丁目	7	14	7	0	0	0	0	3	11
等々力4丁目	4	14	10	0	0	0	0	8	6
等々力5丁目	7	9	2	0	0	0	0	7	2
等々力6丁目	5	6	1	0	0	0	0	3	3
等々力7丁目	3	6	3	0	0	0	0	3	3
等々力8丁目	6	5	-1	0	0	0	0	2	3
尾山台1丁目	2	3	1	0	1	0	0	0	2
尾山台2丁目	4	1	-3	0	0	0	0	1	0
尾山台3丁目	8	13	5	0	2	0	0	5	6
上野毛1丁目	10	13	3	0	0	0	0	6	7
上野毛2丁目	6	15	9	0	3	0	0	5	7
上野毛3丁目	4	2	-2	0	1	0	0	0	1
上野毛4丁目	9	9	0	0	0	0	0	5	4
野毛1丁目	2	2	0	0	0	0	0	0	2
野毛2丁目	6	5	-1	0	0	0	0	4	1

## 世田谷区町丁別刑法犯認知件数(1月～12月)

※ 内訳の「その他」欄は、抜粋した  
5罪種以外の刑法犯の合計を示す

町丁名	令和4年	令和5年	増減数	内 訳					
				強盗	侵入窃盗	ひったくり	車上ねらい	乗り物盗	その他
野毛3丁目	2	2	0	0	0	0	0	1	1
中町1丁目	1	4	3	0	1	0	0	0	3
中町2丁目	11	13	2	0	0	0	0	3	10
中町3丁目	3	1	-2	0	0	0	0	1	0
中町4丁目	3	7	4	0	1	0	0	2	4
中町5丁目	9	7	-2	0	0	0	0	2	5
上用賀1丁目	7	6	-1	0	0	0	0	1	5
上用賀2丁目	11	10	-1	0	0	0	0	5	5
上用賀3丁目	3	3	0	0	0	0	0	2	1
上用賀4丁目	7	5	-2	0	0	0	1	2	2
上用賀5丁目	5	3	-2	0	0	0	0	0	3
上用賀6丁目	6	16	10	0	0	0	2	6	8
玉川1丁目	33	43	10	0	0	0	1	9	33
玉川2丁目	55	78	23	0	1	0	0	18	59
玉川3丁目	70	82	12	0	2	0	1	26	53
玉川4丁目	11	11	0	0	0	0	0	4	7
玉川台1丁目	5	5	0	0	1	0	0	3	1
玉川台2丁目	7	9	2	0	0	0	0	5	4
瀬田1丁目	2	2	0	0	0	0	0	1	1
瀬田2丁目	10	8	-2	0	1	0	0	2	5
瀬田3丁目	6	1	-5	0	0	0	0	1	0
瀬田4丁目	9	9	0	0	1	0	0	3	5
瀬田5丁目	2	5	3	0	0	0	0	0	5
用賀1丁目	6	5	-1	0	0	0	0	1	4
用賀2丁目	27	22	-5	0	0	0	0	10	12
用賀3丁目	9	8	-1	0	0	0	0	2	6
用賀4丁目	34	37	3	0	1	0	2	19	15
深沢1丁目	11	10	-1	0	0	0	0	6	4
深沢2丁目	5	7	2	0	0	0	0	2	5
深沢3丁目	9	3	-6	0	0	0	0	0	3
深沢4丁目	9	7	-2	0	0	0	0	4	3
深沢5丁目	16	9	-7	1	1	0	0	4	3
深沢6丁目	9	6	-3	0	0	0	0	5	1
深沢7丁目	14	25	11	0	0	0	1	10	14
深沢8丁目	1	2	1	0	0	0	0	1	1

町丁名	令和4年	令和5年	増減数	内 訳					
				強盗	侵入窃盗	ひったくり	車上ねらい	乗り物盗	その他
新町1丁目	7	6	-1	1	0	0	0	3	2
新町2丁目	14	8	-6	0	0	0	0	5	3
新町3丁目	4	6	2	0	0	0	0	3	3
桜新町1丁目	14	10	-4	0	0	0	0	6	4
桜新町2丁目	54	46	-8	0	0	0	1	32	13
八幡山1丁目	9	7	-2	0	0	0	0	3	4
八幡山2丁目	21	25	4	0	0	0	0	14	11
八幡山3丁目	28	29	1	0	0	0	0	19	10
成城1丁目	9	11	2	0	0	0	1	3	7
成城2丁目	13	17	4	0	2	0	1	6	8
成城3丁目	4	2	-2	0	0	0	0	1	1
成城4丁目	5	6	1	0	0	0	1	2	3
成城5丁目	7	5	-2	0	1	0	0	3	1
成城6丁目	19	30	11	0	1	0	1	7	21
成城7丁目	2	0	-2	0	0	0	0	0	0
成城8丁目	7	9	2	0	0	0	1	4	4
成城9丁目	1	7	6	0	0	0	0	4	3
上祖師谷1丁目	7	11	4	0	0	0	0	9	2
上祖師谷2丁目	4	8	4	0	0	0	1	5	2
上祖師谷3丁目	5	4	-1	0	0	0	0	0	4
上祖師谷4丁目	3	7	4	0	0	0	0	3	4
上祖師谷5丁目	3	9	6	0	0	0	1	5	3
上祖師谷6丁目	2	1	-1	0	0	0	0	1	0
上祖師谷7丁目	5	1	-4	0	0	0	0	1	0
祖師谷1丁目	32	36	4	0	0	0	0	17	19
祖師谷2丁目	3	8	5	0	0	0	1	2	5
祖師谷3丁目	27	22	-5	1	0	0	0	10	11
祖師谷4丁目	9	12	3	0	0	0	0	6	6
祖師谷5丁目	7	4	-3	0	0	0	1	1	2
祖師谷6丁目	4	6	2	0	1	0	0	3	2
千歳台1丁目	11	15	4	0	0	0	0	7	8
千歳台2丁目	9	12	3	0	0	0	0	4	8
千歳台3丁目	12	14	2	0	0	0	0	11	3
千歳台4丁目	11	7	-4	0	0	0	1	3	3
千歳台5丁目	4	8	4	0	1	0	0	2	5

## 世田谷区町丁別刑法犯認知件数(1月～12月)

※ 内訳の「その他」欄は、抜粋した  
5罪種以外の刑法犯の合計を示す

町丁名	令和4年	令和5年	増減数	内 訳					その他
				強盗	侵入窃盗	ひったくり	車上ねらい	乗り物盗	
千歳台6丁目	5	5	0	0	0	0	0	4	1
粕谷1丁目	8	8	0	0	0	0	0	3	5
粕谷2丁目	6	2	-4	0	0	0	0	1	1
粕谷3丁目	5	10	5	0	0	0	0	7	3
粕谷4丁目	10	6	-4	0	0	0	0	4	2
船橋1丁目	51	47	-4	0	0	0	1	22	24
船橋2丁目	1	5	4	0	0	0	0	2	3
船橋3丁目	2	4	2	0	0	0	0	1	3
船橋4丁目	4	15	11	0	1	0	0	6	8
船橋5丁目	12	7	-5	0	0	0	0	3	4
船橋6丁目	12	16	4	0	0	0	0	10	6
船橋7丁目	13	23	10	0	1	0	0	16	6
南鳥山1丁目	11	5	-6	0	0	0	0	1	4
南鳥山2丁目	11	9	-2	0	0	0	1	3	5
南鳥山3丁目	3	11	8	0	0	0	0	5	6
南鳥山4丁目	33	45	12	0	0	0	1	25	19
南鳥山5丁目	43	38	-5	0	0	0	0	20	18
南鳥山6丁目	72	108	36	1	0	0	0	66	41
北鳥山1丁目	5	11	6	0	2	0	0	3	6
北鳥山2丁目	3	6	3	0	0	0	0	1	5
北鳥山3丁目	15	17	2	0	0	0	0	11	6
北鳥山4丁目	1	3	2	0	0	0	0	1	2
北鳥山5丁目	3	4	1	0	0	0	0	1	3
北鳥山6丁目	15	9	-6	0	1	0	0	4	4
北鳥山7丁目	6	12	6	0	1	0	1	6	4
北鳥山8丁目	6	7	1	0	0	0	1	3	3
北鳥山9丁目	6	8	2	0	0	0	0	3	5
給田1丁目	5	6	1	0	3	0	0	0	3
給田2丁目	3	6	3	0	1	0	0	3	2
給田3丁目	9	12	3	0	0	0	0	7	5
給田4丁目	6	16	10	0	1	0	0	11	4
給田5丁目	9	7	-2	0	0	0	0	1	6
喜多見1丁目	7	4	-3	0	0	0	0	3	1
喜多見2丁目	4	8	4	0	0	0	1	4	3

町丁名	令和4年	令和5年	増減数	内 訳					その他
				強盗	侵入窃盗	ひったくり	車上ねらい	乗り物盗	
喜多見3丁目	4	7	3	0	0	0	1	4	2
喜多見4丁目	6	7	1	0	2	0	0	0	5
喜多見5丁目	7	8	1	0	0	0	0	6	2
喜多見6丁目	2	3	1	0	0	0	0	1	2
喜多見7丁目	6	13	7	0	0	0	1	6	6
喜多見8丁目	14	34	20	0	2	0	1	26	5
喜多見9丁目	28	15	-13	0	0	0	1	10	4
宇奈根1丁目	2	4	2	0	0	0	0	1	3
宇奈根2丁目	10	4	-6	0	0	0	0	0	4
宇奈根3丁目	4	3	-1	0	0	0	0	2	1
鎌田1丁目	1	5	4	0	0	0	0	2	3
鎌田2丁目	6	6	0	0	0	0	0	6	0
鎌田3丁目	14	6	-8	0	0	0	0	3	3
鎌田4丁目	2	8	6	0	1	0	0	2	5
砧1丁目	20	26	6	0	0	0	1	12	13
砧2丁目	11	3	-8	0	0	0	0	1	2
砧3丁目	9	8	-1	0	1	0	0	4	3
砧4丁目	10	10	0	0	0	0	0	5	5
砧5丁目	7	11	4	0	0	0	0	4	7
砧6丁目	16	20	4	0	0	0	0	12	8
砧7丁目	4	3	-1	0	0	0	0	2	1
砧8丁目	17	20	3	0	0	0	0	15	5
大蔵1丁目	7	6	-1	0	0	0	0	4	2
大蔵2丁目	5	9	4	0	0	0	0	3	6
大蔵3丁目	7	0	-7	0	0	0	0	0	0
大蔵4丁目	2	14	12	0	0	0	0	9	5
大蔵5丁目	1	0	-1	0	0	0	0	0	0
大蔵6丁目	2	5	3	0	0	0	1	4	0
岡本1丁目	4	8	4	0	0	0	0	5	3
岡本2丁目	2	3	1	0	0	0	0	0	3
岡本3丁目	11	3	-8	0	0	0	0	1	2
砧公園	4	5	1	0	0	0	1	3	1
駒沢公園	15	18	3	0	0	0	2	4	12
以下不詳	0	1	1	0	0	0	0	0	1