

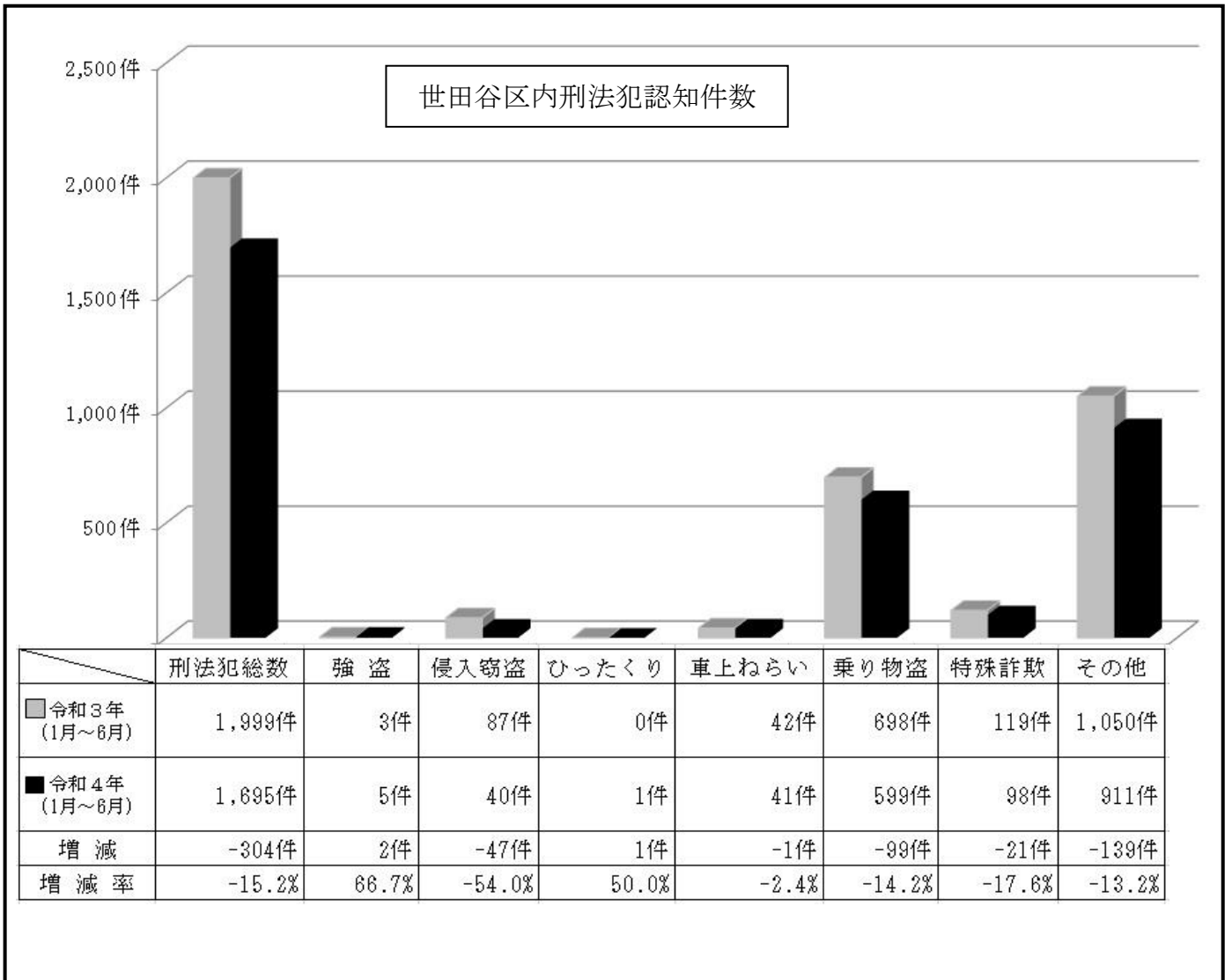
令和4年9月6日
危機管理部

令和4年上半期世田谷区内刑法犯認知件数について

1 主旨

世田谷区内の刑法犯認知件数(1月から6月まで)が警視庁から発表されたので報告する。

2 内容



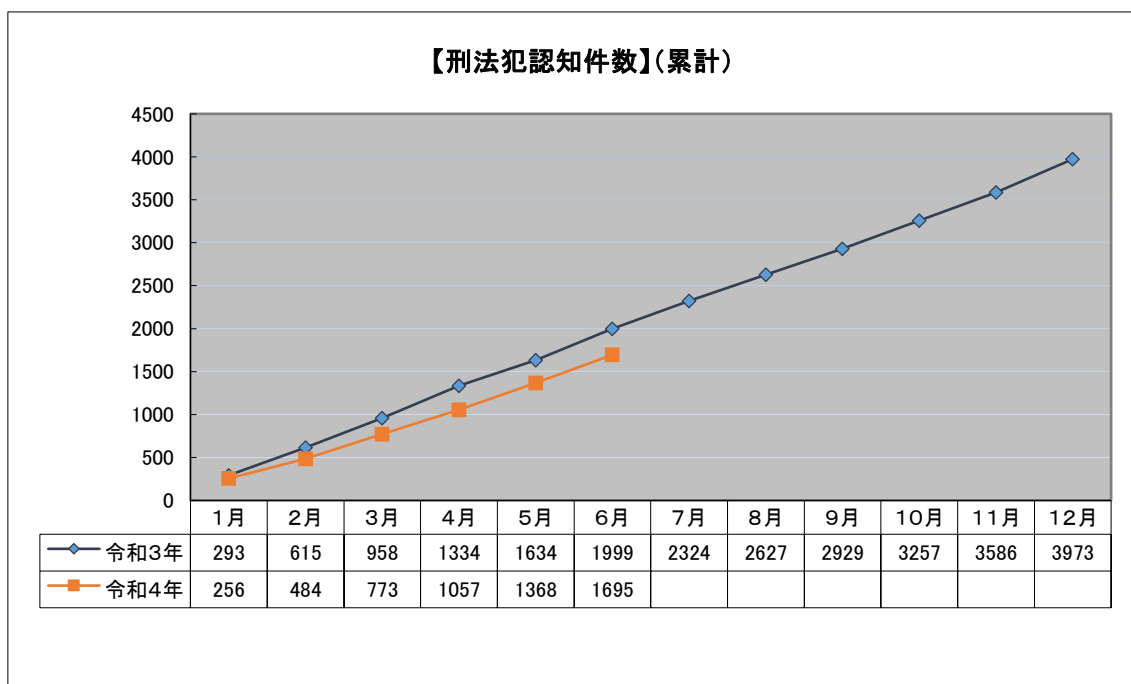
※ 認知件数については、警視庁データ（暫定値）による。

※ 特殊詐欺とは、オレオレ詐欺や還付金詐欺、キャッシュカード詐欺盗など、現金やキャッシュカードをだまし取る10類型の手口の合計を示す。

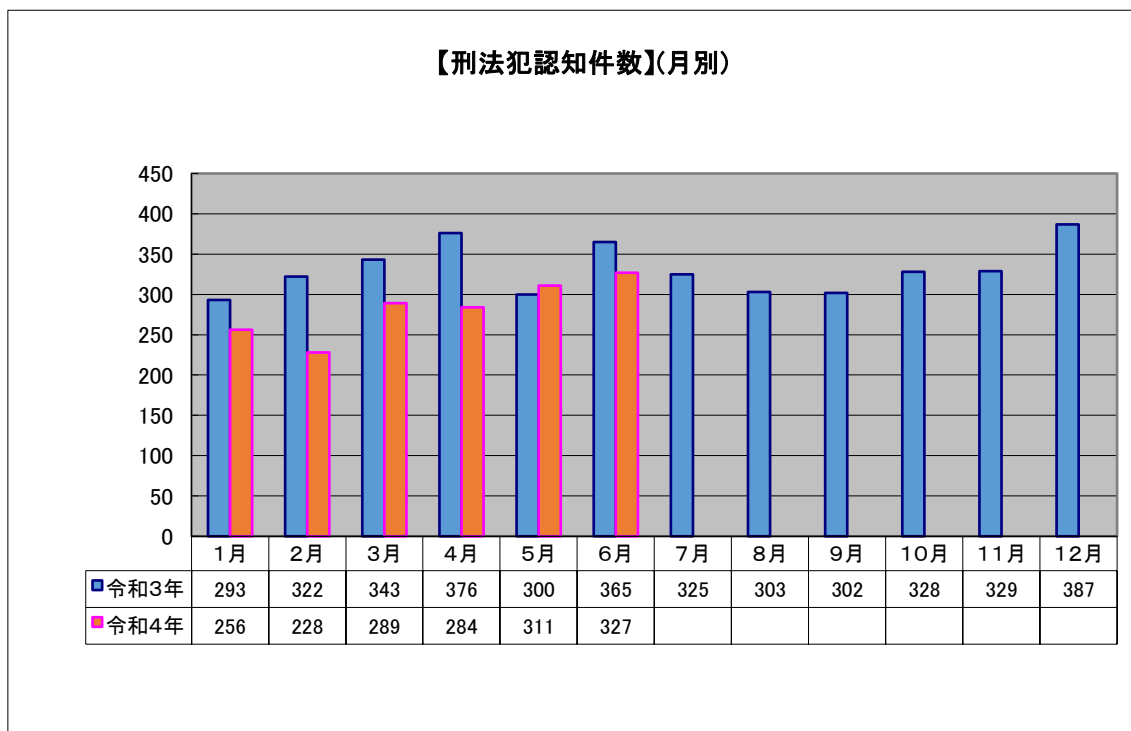
※ 乗り物盗とは、自動車盗、オートバイ盗、自転車盗の合計を示す。

※ その他とは、抜粋した6罪種以外の刑法犯全般の合計を示す。

令和4年 世田谷区内 刑法犯認知状況



前年比 - 304件



特別区の刑法犯認知件数（1月～6月）

特別区	認知件数			対前年比			人口千人あたり	
	令和3年	令和4年	令和4年件数順位	増減数	増減率	減少率順位	認知件数	件数順位
千代田区	861件	958件	7位	97件	11.3%	20位	14.26件	23位
中央区	1,426件	1,300件	15位	-126件	-8.8%	3位	7.57件	22位
港区	1,113件	1,243件	12位	130件	11.7%	21位	4.77件	17位
新宿区	2,196件	2,310件	23位	114件	5.2%	15位	6.60件	21位
文京区	393件	432件	1位	39件	9.9%	19位	1.79件	1位
台東区	1,114件	1,180件	11位	66件	5.9%	17位	5.51件	19位
墨田区	867件	931件	6位	64件	7.4%	18位	3.40件	16位
江東区	1,301件	1,258件	14位	-43件	-3.3%	5位	2.39件	10位
品川区	901件	909件	5位	8件	0.9%	12位	2.17件	7位
目黒区	732件	549件	2位	-183件	-25.0%	1位	1.93件	5位
大田区	1,681件	1,684件	20位	3件	0.2%	10位	2.27件	8位
世田谷区	1,999件	1,695件	21位	-304件	-15.2%	2位	1.85件	4位
渋谷区	1,483件	1,448件	18位	-35件	-2.4%	8位	5.97件	20位
中野区	881件	902件	4位	21件	2.4%	14位	2.62件	14位
杉並区	1,002件	1,061件	9位	59件	5.9%	16位	1.80件	2位
豊島区	1,566件	1,439件	17位	-127件	-8.1%	4位	4.78件	18位
北区	948件	965件	8位	17件	1.8%	13位	2.72件	15位
荒川区	494件	568件	3位	74件	15.0%	23位	2.61件	13位
板橋区	1,289件	1,249件	13位	-40件	-3.1%	6位	2.14件	6位
練馬区	1,429件	1,386件	16位	-43件	-3.0%	7位	1.85件	3位
足立区	1,559件	1,747件	22位	188件	12.1%	22位	2.52件	12位
葛飾区	1,096件	1,084件	10位	-12件	-1.1%	9位	2.40件	11位
江戸川区	1,575件	1,583件	19位	8件	0.5%	11位	2.29件	9位
計	27,906件	27,881件		-25件	-0.1%			

※ 23区の人口は、東京都総務局総務部人口統計課人口動態統計係発表（令和4年6月1日現在）による。

※ 認知件数順位は、認知件数が少ない順を示す。

※ 減少率順位は、減少率が高い順を示す。

※ 人口千人あたりの件数順位は、認知件数が少ない順を示す。

世田谷区町丁別刑法犯認知件数(1月～6月)

※ 内訳の「その他」欄は、抜粋した5罪種以外の刑法犯の合計を示す

町丁名	令和3年	令和4年	増減数	内 訳					
				強盗	侵入窃盗	ひったくり	車上ねらい	乗り物盗	その他
池尻1丁目	4	2	-2	0	0	0	0	0	2
池尻2丁目	12	21	9	0	0	1	0	3	17
池尻3丁目	22	12	-10	0	0	0	0	6	6
池尻4丁目	7	5	-2	0	0	0	0	2	3
三宿1丁目	11	8	-3	0	0	0	1	5	2
三宿2丁目	8	6	-2	0	0	0	0	2	4
太子堂1丁目	10	4	-6	0	0	0	0	2	2
太子堂2丁目	31	26	-5	0	1	0	1	7	17
太子堂3丁目	5	6	1	0	0	0	1	2	3
太子堂4丁目	40	42	2	0	1	0	3	9	29
太子堂5丁目	12	8	-4	0	0	0	0	3	5
三軒茶屋1丁目	31	21	-10	0	0	0	0	7	14
三軒茶屋2丁目	47	29	-18	0	1	0	3	8	17
若林1丁目	7	9	2	0	0	0	0	4	5
若林2丁目	4	3	-1	0	0	0	0	2	1
若林3丁目	6	4	-2	0	0	0	0	1	3
若林4丁目	12	6	-6	0	0	0	1	3	2
若林5丁目	11	10	-1	0	0	0	0	6	4
世田谷1丁目	10	6	-4	0	0	0	0	2	4
世田谷2丁目	6	5	-1	0	0	0	0	2	3
世田谷3丁目	2	2	0	0	0	0	0	2	0
世田谷4丁目	16	5	-11	0	0	0	2	1	2
桜1丁目	2	1	-1	0	0	0	0	0	1
桜2丁目	2	4	2	0	0	0	0	3	1
桜3丁目	7	4	-3	0	0	0	0	3	1
弦巻1丁目	3	7	4	0	0	0	0	3	4
弦巻2丁目	5	3	-2	0	0	0	0	1	2
弦巻3丁目	3	3	0	0	0	0	0	0	3
弦巻4丁目	7	10	3	0	0	0	0	2	8
弦巻5丁目	4	6	2	0	0	0	1	2	3
代田1丁目	10	7	-3	0	0	0	0	4	3
代田2丁目	6	8	2	0	1	0	0	3	4
代田3丁目	6	12	6	0	0	0	0	4	8
代田4丁目	9	9	0	0	0	0	0	4	5
代田5丁目	5	5	0	0	0	0	0	1	4

町丁名	令和3年	令和4年	増減数	内 訳					
				強盗	侵入窃盗	ひったくり	車上ねらい	乗り物盗	その他
代田6丁目	7	6	-1	0	0	0	0	2	4
梅丘1丁目	8	21	13	0	2	0	0	6	13
梅丘2丁目	4	4	0	0	0	0	0	0	4
梅丘3丁目	3	1	-2	0	0	0	0	1	0
豪徳寺1丁目	10	15	5	0	1	0	0	2	12
豪徳寺2丁目	2	4	2	0	0	0	1	1	2
経堂1丁目	15	19	4	0	0	0	0	7	12
経堂2丁目	15	20	5	0	0	0	0	8	12
経堂3丁目	3	0	-3	0	0	0	0	0	0
経堂4丁目	9	10	1	0	0	0	1	3	6
経堂5丁目	10	5	-5	0	0	0	0	2	3
宮坂1丁目	5	10	5	1	1	0	0	4	4
宮坂2丁目	10	6	-4	0	0	0	0	3	3
宮坂3丁目	12	5	-7	0	0	0	0	1	4
桜丘1丁目	2	0	-2	0	0	0	0	0	0
桜丘2丁目	16	8	-8	0	0	0	0	6	2
桜丘3丁目	7	5	-2	0	0	0	0	4	1
桜丘4丁目	9	6	-3	0	0	0	1	1	4
桜丘5丁目	7	7	0	0	0	0	0	4	3
代沢1丁目	4	3	-1	0	0	0	0	1	2
代沢2丁目	8	9	1	0	0	0	0	1	8
代沢3丁目	4	2	-2	0	0	0	0	1	1
代沢4丁目	10	5	-5	0	0	0	0	4	1
代沢5丁目	8	12	4	0	0	0	0	7	5
羽根木1丁目	6	1	-5	0	0	0	0	0	1
羽根木2丁目	5	6	1	0	0	0	0	3	3
大原1丁目	21	12	-9	0	0	0	0	4	8
大原2丁目	9	13	4	0	0	0	0	4	9
北沢1丁目	12	9	-3	0	0	0	0	6	3
北沢2丁目	80	77	-3	0	2	0	0	16	59
北沢3丁目	14	9	-5	0	1	0	0	3	5
北沢4丁目	11	5	-6	0	0	0	0	2	3
北沢5丁目	8	8	0	0	1	0	0	3	4
松原1丁目	12	14	2	0	0	0	1	5	8
松原2丁目	22	22	0	0	0	0	3	3	16

世田谷区町丁別刑法犯認知件数(1月～6月)

※ 内訳の「その他」欄は、抜粋した
5罪種以外の刑法犯の合計を示す

町丁名	令和3年	令和4年	増減数	内 訳					その他
				強盗	侵入窃盗	ひったくり	車上ねらい	乗り物盗	
松原3丁目	14	14	0	1	0	0	0	2	11
松原4丁目	12	5	-7	0	0	0	0	0	5
松原5丁目	16	8	-8	0	0	0	0	4	4
松原6丁目	9	5	-4	0	0	0	0	2	3
赤堤1丁目	0	2	2	0	1	0	0	0	1
赤堤2丁目	9	3	-6	0	1	0	0	0	2
赤堤3丁目	2	4	2	0	0	0	1	0	3
赤堤4丁目	11	10	-1	0	0	0	1	6	3
赤堤5丁目	6	4	-2	0	0	0	0	3	1
桜上水1丁目	3	3	0	0	0	0	0	2	1
桜上水2丁目	8	6	-2	0	1	0	0	1	4
桜上水3丁目	4	3	-1	0	0	0	0	2	1
桜上水4丁目	6	9	3	0	0	0	0	4	5
桜上水5丁目	10	9	-1	0	0	0	0	3	6
上北沢1丁目	2	6	4	0	0	0	0	1	5
上北沢2丁目	0	2	2	0	0	0	0	0	2
上北沢3丁目	6	0	-6	0	0	0	0	0	0
上北沢4丁目	8	16	8	0	0	0	0	7	9
上北沢5丁目	3	13	10	0	0	0	0	4	9
下馬1丁目	13	8	-5	0	1	0	0	3	4
下馬2丁目	14	4	-10	0	0	0	0	1	3
下馬3丁目	11	14	3	0	0	0	1	4	9
下馬4丁目	4	2	-2	0	0	0	0	0	2
下馬5丁目	5	3	-2	0	0	0	0	3	0
下馬6丁目	9	4	-5	0	0	0	0	0	4
野沢1丁目	8	5	-3	0	0	0	0	4	1
野沢2丁目	10	4	-6	0	0	0	0	1	3
野沢3丁目	6	6	0	1	0	0	0	2	3
野沢4丁目	9	2	-7	0	0	0	1	0	1
上馬1丁目	18	12	-6	0	0	0	0	2	10
上馬2丁目	7	3	-4	0	0	0	0	0	3
上馬3丁目	8	8	0	1	0	0	0	6	1
上馬4丁目	17	10	-7	0	0	0	0	3	7
上馬5丁目	3	4	1	0	0	0	0	2	2
駒沢1丁目	11	14	3	0	0	0	0	4	10

町丁名	令和3年	令和4年	増減数	内 訳					その他
				強盗	侵入窃盗	ひったくり	車上ねらい	乗り物盗	
駒沢2丁目	9	5	-4	0	1	0	0	0	4
駒沢3丁目	5	6	1	0	0	0	0	3	3
駒沢4丁目	5	3	-2	0	0	0	0	0	3
駒沢5丁目	2	3	1	0	1	0	0	2	0
東玉川1丁目	6	0	-6	0	0	0	0	0	0
東玉川2丁目	3	1	-2	0	0	0	0	0	1
奥沢1丁目	12	4	-8	0	0	0	0	0	4
奥沢2丁目	8	2	-6	0	0	0	0	0	2
奥沢3丁目	7	6	-1	0	0	0	0	1	5
奥沢4丁目	4	1	-3	0	0	0	0	1	0
奥沢5丁目	12	8	-4	0	0	0	1	3	4
奥沢6丁目	3	2	-1	0	1	0	0	1	0
奥沢7丁目	3	4	1	0	1	0	0	0	3
奥沢8丁目	2	3	1	0	0	0	0	1	2
玉川田園調布1丁目	0	2	2	0	1	0	0	0	1
玉川田園調布2丁目	1	2	1	0	1	0	0	0	1
玉堤1丁目	9	7	-2	0	0	0	1	0	6
玉堤2丁目	2	1	-1	0	0	0	0	0	1
等々力1丁目	4	5	1	0	0	0	1	1	3
等々力2丁目	9	6	-3	0	0	0	0	2	4
等々力3丁目	12	2	-10	0	0	0	0	1	1
等々力4丁目	2	2	0	0	0	0	0	0	2
等々力5丁目	7	5	-2	0	1	0	0	4	0
等々力6丁目	3	3	0	0	0	0	0	2	1
等々力7丁目	1	0	-1	0	0	0	0	0	0
等々力8丁目	5	3	-2	0	0	0	0	2	1
尾山台1丁目	2	2	0	0	0	0	0	0	2
尾山台2丁目	4	3	-1	0	0	0	0	0	3
尾山台3丁目	7	3	-4	0	0	0	0	2	1
上野毛1丁目	7	5	-2	0	0	0	0	2	3
上野毛2丁目	7	4	-3	0	0	0	0	0	4
上野毛3丁目	4	2	-2	0	0	0	0	1	1
上野毛4丁目	1	6	5	0	0	0	0	1	5
野毛1丁目	1	1	0	0	0	0	0	0	1
野毛2丁目	4	4	0	0	1	0	0	3	0

世田谷区町丁別刑法犯認知件数(1月～6月)

※ 内訳の「その他」欄は、抜粋した5罪種以外の刑法犯の合計を示す

町丁名	令和3年	令和4年	増減数	内 訳					
				強盗	侵入窃盗	ひったくり	車上ねらい	乗り物盗	その他
野毛3丁目	2	2	0	0	0	0	0	0	2
中町1丁目	4	0	-4	0	0	0	0	0	0
中町2丁目	5	5	0	0	0	0	1	2	2
中町3丁目	4	2	-2	0	0	0	0	1	1
中町4丁目	7	0	-7	0	0	0	0	0	0
中町5丁目	4	5	1	0	0	0	0	0	5
上用賀1丁目	6	5	-1	0	0	0	0	1	4
上用賀2丁目	2	1	-1	0	0	0	0	0	1
上用賀3丁目	5	2	-3	0	0	0	0	0	2
上用賀4丁目	4	5	1	0	0	0	0	5	0
上用賀5丁目	2	2	0	0	0	0	0	0	2
上用賀6丁目	4	4	0	0	0	0	0	0	4
玉川1丁目	27	21	-6	0	0	0	1	7	13
玉川2丁目	44	23	-21	0	1	0	0	6	16
玉川3丁目	21	39	18	0	0	0	1	5	33
玉川4丁目	2	8	6	0	1	0	0	3	4
玉川台1丁目	3	4	1	0	0	0	0	1	3
玉川台2丁目	1	4	3	0	1	0	0	0	3
瀬田1丁目	1	0	-1	0	0	0	0	0	0
瀬田2丁目	6	7	1	0	1	0	0	0	6
瀬田3丁目	3	2	-1	0	0	0	0	0	2
瀬田4丁目	5	5	0	0	0	0	0	1	4
瀬田5丁目	4	0	-4	0	0	0	0	0	0
用賀1丁目	1	3	2	0	0	0	0	2	1
用賀2丁目	20	13	-7	0	0	0	0	7	6
用賀3丁目	5	3	-2	0	0	0	0	0	3
用賀4丁目	20	18	-2	0	1	0	0	9	8
深沢1丁目	7	6	-1	0	0	0	1	1	4
深沢2丁目	7	5	-2	0	1	0	0	3	1
深沢3丁目	2	5	3	0	0	0	0	5	0
深沢4丁目	3	5	2	0	0	0	0	3	2
深沢5丁目	1	4	3	0	0	0	1	1	2
深沢6丁目	4	5	1	0	0	0	0	2	3
深沢7丁目	5	2	-3	0	0	0	0	2	0
深沢8丁目	3	0	-3	0	0	0	0	0	0

町丁名	令和3年	令和4年	増減数	内 訳					
				強盗	侵入窃盗	ひったくり	車上ねらい	乗り物盗	その他
新町1丁目	5	2	-3	0	0	0	0	0	2
新町2丁目	8	8	0	0	0	0	0	3	5
新町3丁目	5	2	-3	0	0	0	0	0	2
桜新町1丁目	26	8	-18	0	0	0	0	1	7
桜新町2丁目	34	25	-9	0	1	0	0	13	11
八幡山1丁目	1	6	5	0	0	0	1	3	2
八幡山2丁目	8	7	-1	0	0	0	1	4	2
八幡山3丁目	20	15	-5	0	0	0	0	6	9
成城1丁目	4	6	2	0	0	0	0	1	5
成城2丁目	4	3	-1	0	1	0	0	1	1
成城3丁目	1	1	0	0	0	0	0	1	0
成城4丁目	1	4	3	0	0	0	0	0	4
成城5丁目	1	2	1	0	0	0	0	2	0
成城6丁目	14	9	-5	0	0	0	0	2	7
成城7丁目	1	2	1	0	0	0	0	0	2
成城8丁目	3	4	1	0	0	0	0	2	2
成城9丁目	1	0	-1	0	0	0	0	0	0
上祖師谷1丁目	5	4	-1	0	0	0	0	1	3
上祖師谷2丁目	3	3	0	0	0	0	0	0	3
上祖師谷3丁目	0	2	2	0	0	0	0	0	2
上祖師谷4丁目	3	2	-1	0	0	0	1	1	0
上祖師谷5丁目	2	1	-1	0	0	0	0	0	1
上祖師谷6丁目	0	2	2	0	0	0	0	1	1
上祖師谷7丁目	0	3	3	0	0	0	0	2	1
祖師谷1丁目	13	14	1	0	0	0	0	6	8
祖師谷2丁目	4	2	-2	0	0	0	0	1	1
祖師谷3丁目	6	11	5	0	0	0	0	5	6
祖師谷4丁目	3	4	1	0	0	0	0	0	4
祖師谷5丁目	1	4	3	0	0	0	0	1	3
祖師谷6丁目	2	2	0	0	0	0	0	1	1
千歳台1丁目	1	8	7	0	0	0	0	4	4
千歳台2丁目	5	2	-3	0	0	0	0	1	1
千歳台3丁目	3	2	-1	0	0	0	0	1	1
千歳台4丁目	4	6	2	0	0	0	0	4	2
千歳台5丁目	4	3	-1	0	0	0	0	1	2

