

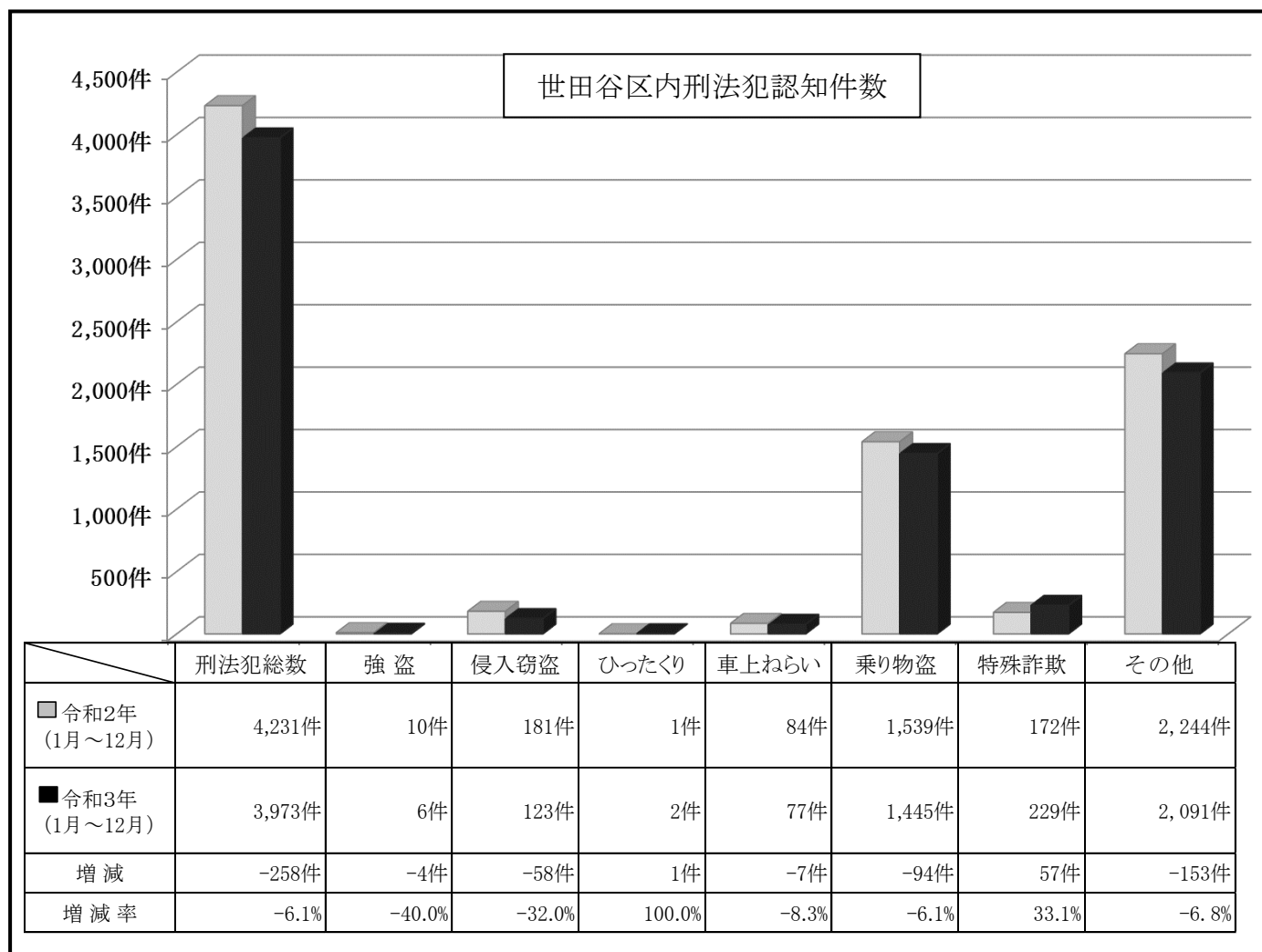
令和4年3月1日
危機管理部

世田谷区内の刑法犯認知件数について

1 主旨

世田谷区内における令和3年の刑法犯認知件数が警視庁から発表されたので報告する。

2 内容



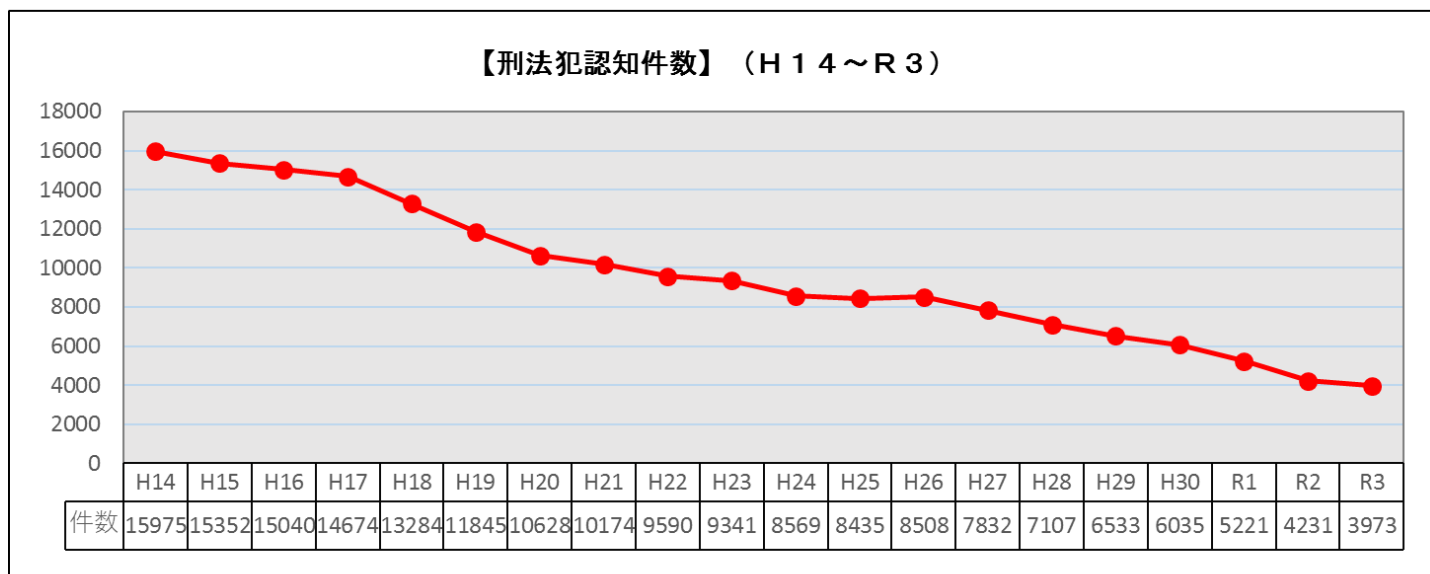
※ 特殊詐欺とは、オレオレ詐欺や還付金詐欺、キャッシュカード詐欺盗など、現金やキャッシュカードをだまし取る10類型の手口の合計を示す。

※ 特殊詐欺の認知件数については、警視庁データ（暫定値）による。

※ 乗り物盗とは、自動車盗、オートバイ盗、自転車盗の合計を示す。

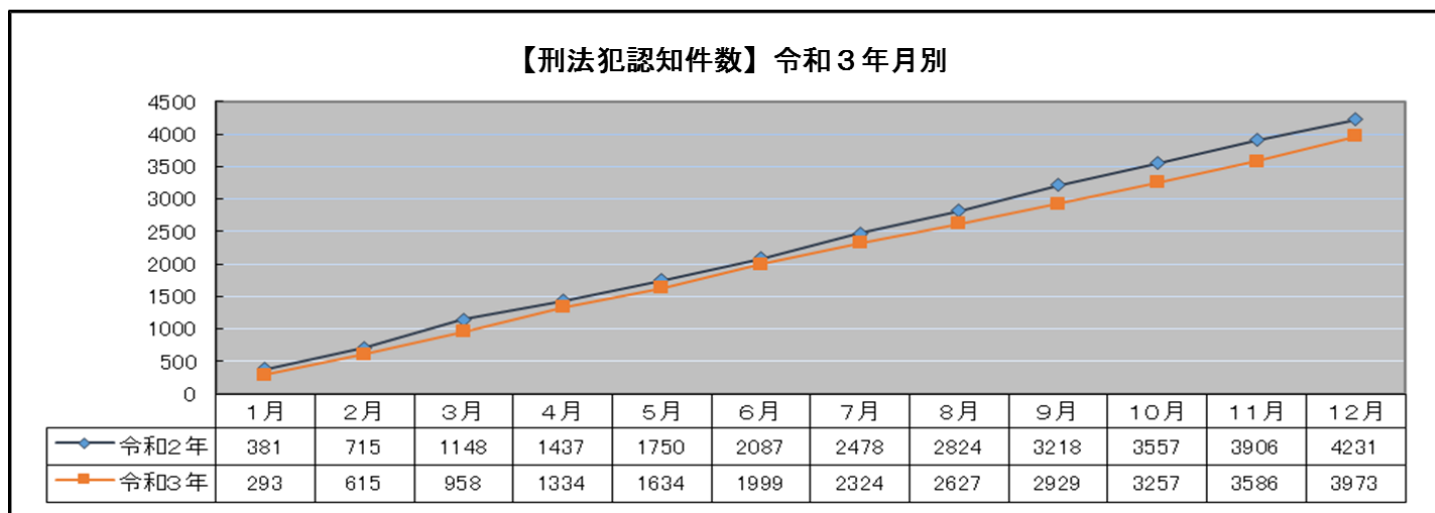
※ その他とは、抜粋した6罪種以外の刑法犯の合計を示す。

平成14年～令和3年 世田谷区内 刑法犯認知状況



令和3年総件数 3,973件
 (平成14年比 -12,002件)

令和3年 世田谷区内 刑法犯認知状況



令和3年総件数 3,973件
 (前年比 -258件)

特別区の刑法犯認知件数（1月～12月）

特別区	令和2年 (1月～12月) 認知件数	令和3年 (1月～12月) 認知件数	対前年比			人口千人あたり	
			増減数	増減率	減少率順位	認知件数	件数順位
千代田区	1,908件	1,856件	-52件	-2.7%	20位	27.79件	1位
中央区	1,768件	3,156件	1,388件	78.5%	23位	18.51件	2位
港区	2,409件	2,228件	-181件	-7.5%	15位	8.63件	7位
新宿区	4,739件	4,421件	-318件	-6.7%	16位	12.75件	3位
文京区	912件	808件	-104件	-11.4%	9位	3.37件	23位
台東区	2,455件	2,354件	-101件	-4.1%	19位	11.09件	5位
墨田区	1,896件	1,817件	-79件	-4.2%	18位	6.67件	8位
江東区	2,803件	2,537件	-266件	-9.5%	13位	4.84件	15位
品川区	2,049件	1,818件	-231件	-11.3%	10位	4.34件	19位
目黒区	1,444件	1,417件	-27件	-1.9%	21位	4.98件	12位
大田区	4,084件	3,361件	-723件	-17.7%	2位	4.53件	17位
世田谷区	4,231件	3,973件	-258件	-6.1%	17位	4.33件	20位
渋谷区	3,471件	2,932件	-539件	-15.5%	5位	12.10件	4位
中野区	2,058件	1,843件	-215件	-10.4%	11位	5.38件	10位
杉並区	2,573件	2,041件	-532件	-20.7%	1位	3.48件	22位
豊島区	3,193件	3,191件	-2件	-0.1%	22位	10.70件	6位
北区	2,198件	2,005件	-193件	-8.8%	14位	5.68件	9位
荒川区	1,242件	1,078件	-164件	-13.2%	7位	4.97件	13位
板橋区	3,044件	2,563件	-481件	-15.8%	4位	4.41件	18位
練馬区	3,374件	2,819件	-555件	-16.4%	3位	3.76件	21位
足立区	3,693件	3,212件	-481件	-13.0%	8位	4.64件	16位
葛飾区	2,693件	2,290件	-403件	-15.0%	6位	5.08件	11位
江戸川区	3,761件	3,369件	-392件	-10.4%	12位	4.87件	14位
計	61,998件	57,089件	-4,909件	-7.9%			

※ 23区の人口は、東京都総務局総務部人口統計課人口動態統計係発表（令和3年12月1日現在）による。

※ 人口千人あたりの件数順位は、認知件数が多い順位を示す。

世田谷区内 性犯罪認知件数

	強制性交等	強制わいせつ	総数
令和元年	11 件	44 件	55 件
令和2年	12 件	33 件	45 件
令和3年	15 件	25 件	40 件
前年比	3 件	-8 件	-5 件
増減率	25.0%	-24.2%	-11.1%

※令和3年の数値は、区内警察署への聴き取りによる暫定値

世田谷区町丁別刑法犯認知件数(1月～12月)

※ 内訳の「その他」欄は、抜粋した5罪種以外の刑法犯の合計を示す

町丁名	令和2年	令和3年	増減数	内 訳					その他
				強盗	侵入窃盗	ひったくり	車上ねらい	乗り物盗	
池尻1丁目	14	5	-9	0	0	0	0	3	2
池尻2丁目	30	24	-6	0	1	0	0	4	19
池尻3丁目	53	58	5	0	0	0	1	31	26
池尻4丁目	21	16	-5	0	1	0	0	9	6
三宿1丁目	16	28	12	0	0	0	0	11	17
三宿2丁目	5	12	7	0	0	0	0	5	7
太子堂1丁目	22	17	-5	0	1	0	0	6	10
太子堂2丁目	61	62	1	0	0	0	3	20	39
太子堂3丁目	13	11	-2	0	0	0	0	3	8
太子堂4丁目	110	89	-21	0	0	0	5	32	52
太子堂5丁目	14	20	6	0	0	0	0	11	9
三軒茶屋1丁目	45	59	14	0	3	0	0	19	37
三軒茶屋2丁目	101	95	-6	0	3	0	1	40	51
若林1丁目	17	13	-4	0	0	0	1	6	6
若林2丁目	10	6	-4	0	1	0	0	3	2
若林3丁目	17	12	-5	0	1	0	0	4	7
若林4丁目	25	23	-2	0	3	0	0	7	13
若林5丁目	15	20	5	0	0	0	0	7	13
世田谷1丁目	28	22	-6	0	0	0	0	7	15
世田谷2丁目	11	12	1	0	0	0	0	6	6
世田谷3丁目	21	8	-13	0	0	0	0	5	3
世田谷4丁目	39	29	-10	1	0	0	0	6	22
桜1丁目	8	4	-4	0	0	0	0	2	2
桜2丁目	13	5	-8	0	0	0	0	4	1
桜3丁目	13	11	-2	0	0	0	2	7	2
弦巻1丁目	11	6	-5	0	1	0	0	2	3
弦巻2丁目	13	11	-2	0	1	0	0	4	6
弦巻3丁目	15	5	-10	0	0	0	0	1	4
弦巻4丁目	15	13	-2	0	1	0	0	4	8
弦巻5丁目	13	7	-6	0	2	0	0	3	2
代田1丁目	16	19	3	0	0	0	0	11	8
代田2丁目	11	16	5	0	1	0	0	7	8
代田3丁目	18	11	-7	0	1	0	0	7	3
代田4丁目	16	26	10	0	0	0	1	8	17
代田5丁目	13	10	-3	0	1	0	0	3	6

町丁名	令和2年	令和3年	増減数	内 訳					その他
				強盗	侵入窃盗	ひったくり	車上ねらい	乗り物盗	
代田6丁目	23	16	-7	0	0	0	0	10	6
梅丘1丁目	37	23	-14	0	0	0	2	9	12
梅丘2丁目	11	12	1	0	0	0	0	3	9
梅丘3丁目	3	4	1	0	0	0	0	1	3
豪徳寺1丁目	29	25	-4	0	0	0	1	7	17
豪徳寺2丁目	7	2	-5	0	0	0	0	0	2
経堂1丁目	42	29	-13	0	0	0	0	14	15
経堂2丁目	41	53	12	0	3	0	0	16	34
経堂3丁目	8	9	1	0	0	0	0	5	4
経堂4丁目	20	17	-3	0	0	0	0	6	11
経堂5丁目	20	17	-3	0	0	0	0	6	11
宮坂1丁目	21	9	-12	0	0	0	0	1	8
宮坂2丁目	13	19	6	0	0	0	0	12	7
宮坂3丁目	30	22	-8	0	0	0	0	11	11
桜丘1丁目	4	4	0	0	0	0	0	3	1
桜丘2丁目	29	30	1	0	0	0	0	13	17
桜丘3丁目	12	12	0	0	0	0	0	5	7
桜丘4丁目	9	17	8	0	1	0	0	5	11
桜丘5丁目	17	10	-7	0	0	0	0	2	8
代沢1丁目	7	9	2	0	0	0	0	3	6
代沢2丁目	21	15	-6	0	0	0	1	4	10
代沢3丁目	7	9	2	0	0	0	0	3	6
代沢4丁目	16	20	4	0	0	0	0	4	16
代沢5丁目	35	17	-18	0	0	0	0	7	10
羽根木1丁目	17	12	-5	0	0	0	0	8	4
羽根木2丁目	11	9	-2	0	0	0	0	7	2
大原1丁目	25	44	19	0	0	0	0	24	20
大原2丁目	24	23	-1	0	2	0	0	7	14
北沢1丁目	25	21	-4	0	0	0	0	13	8
北沢2丁目	173	167	-6	0	1	0	1	50	115
北沢3丁目	14	28	14	0	7	0	0	7	14
北沢4丁目	15	25	10	0	4	0	2	7	12
北沢5丁目	27	19	-8	0	0	0	0	12	7
松原1丁目	42	29	-13	0	0	0	0	11	18
松原2丁目	53	34	-19	0	2	0	0	8	24

世田谷区町丁別刑法犯認知件数(1月～12月)

※ 内訳の「その他」欄は、抜粋した5罪種以外の刑法犯の合計を示す

町丁名	令和2年	令和3年	増減数	内 訳					その他
				強盗	侵入窃盗	ひったくり	車上ねらい	乗り物盗	
松原3丁目	23	23	0	0	2	0	0	5	16
松原4丁目	10	19	9	1	1	0	0	10	7
松原5丁目	18	29	11	0	2	0	1	8	18
松原6丁目	20	16	-4	0	0	0	1	4	11
赤堤1丁目	7	4	-3	0	1	0	0	1	2
赤堤2丁目	14	13	-1	0	0	1	0	6	6
赤堤3丁目	10	5	-5	0	0	0	0	1	4
赤堤4丁目	17	20	3	0	0	0	0	9	11
赤堤5丁目	17	10	-7	0	0	0	0	5	5
桜上水1丁目	5	6	1	0	0	0	0	2	4
桜上水2丁目	6	12	6	0	0	0	0	6	6
桜上水3丁目	3	8	5	0	0	0	0	5	3
桜上水4丁目	11	15	4	0	1	0	0	7	7
桜上水5丁目	26	28	2	0	0	0	0	17	11
上北沢1丁目	15	6	-9	0	0	0	1	3	2
上北沢2丁目	3	5	2	1	0	0	0	0	4
上北沢3丁目	9	8	-1	0	0	0	0	2	6
上北沢4丁目	37	18	-19	0	0	0	0	9	9
上北沢5丁目	20	6	-14	0	0	0	0	4	2
下馬1丁目	18	28	10	0	0	0	0	15	13
下馬2丁目	18	25	7	0	0	0	1	7	17
下馬3丁目	11	21	10	0	0	0	0	14	7
下馬4丁目	5	6	1	0	0	0	0	3	3
下馬5丁目	9	10	1	0	0	0	0	6	4
下馬6丁目	13	21	8	0	0	0	0	6	15
野沢1丁目	20	11	-9	0	0	0	0	11	0
野沢2丁目	10	21	11	0	2	0	0	15	4
野沢3丁目	8	11	3	0	1	0	0	4	6
野沢4丁目	12	15	3	0	1	0	0	5	9
上馬1丁目	27	31	4	0	0	0	0	16	15
上馬2丁目	17	23	6	0	1	0	0	11	11
上馬3丁目	23	17	-6	0	0	0	1	7	9
上馬4丁目	32	25	-7	2	0	0	0	4	19
上馬5丁目	18	8	-10	0	1	0	0	7	0
駒沢1丁目	18	21	3	0	1	0	0	4	16

町丁名	令和2年	令和3年	増減数	内 訳					その他
				強盗	侵入窃盗	ひったくり	車上ねらい	乗り物盗	
駒沢2丁目	22	20	-2	0	1	0	1	7	11
駒沢3丁目	9	14	5	0	0	0	0	7	7
駒沢4丁目	18	15	-3	0	0	0	0	8	7
駒沢5丁目	9	3	-6	0	0	0	0	0	3
東玉川1丁目	10	9	-1	0	0	0	0	2	7
東玉川2丁目	13	5	-8	0	1	0	0	2	2
奥沢1丁目	9	16	7	0	2	0	0	4	10
奥沢2丁目	15	11	-4	0	0	0	0	4	7
奥沢3丁目	17	12	-5	0	0	0	0	2	10
奥沢4丁目	6	9	3	0	0	1	0	3	5
奥沢5丁目	22	21	-1	0	1	0	0	6	14
奥沢6丁目	7	10	3	0	1	0	0	4	5
奥沢7丁目	12	6	-6	0	1	0	0	1	4
奥沢8丁目	5	3	-2	0	0	0	0	1	2
玉川田園調布1丁目	3	0	-3	0	0	0	0	0	0
玉川田園調布2丁目	5	2	-3	0	0	0	0	1	1
玉堤1丁目	11	15	4	0	0	0	1	2	12
玉堤2丁目	2	2	0	0	0	0	0	0	2
等々力1丁目	7	7	0	0	0	0	0	1	6
等々力2丁目	16	14	-2	0	0	0	2	1	11
等々力3丁目	19	31	12	0	0	0	1	0	30
等々力4丁目	7	2	-5	0	0	0	0	0	2
等々力5丁目	7	12	5	0	0	0	1	3	8
等々力6丁目	6	6	0	0	0	0	0	3	3
等々力7丁目	17	7	-10	0	1	0	0	2	4
等々力8丁目	8	6	-2	0	0	0	1	2	3
尾山台1丁目	1	5	4	0	0	0	0	0	5
尾山台2丁目	5	4	-1	0	0	0	0	1	3
尾山台3丁目	20	11	-9	0	0	0	0	3	8
上野毛1丁目	13	13	0	0	1	0	1	1	10
上野毛2丁目	9	11	2	0	0	0	3	3	5
上野毛3丁目	4	6	2	0	1	0	0	1	4
上野毛4丁目	9	4	-5	0	1	0	0	1	2
野毛1丁目	5	4	-1	0	0	0	1	0	3
野毛2丁目	5	8	3	0	0	0	0	0	8

世田谷区町丁別刑法犯認知件数(1月～12月)

※ 内訳の「その他」欄は、抜粋した5罪種以外の刑法犯の合計を示す

町丁名	令和2年	令和3年	増減数	内 訳					
				強盗	侵入窃盗	ひったくり	車上ねらい	乗り物盗	その他
野毛3丁目	3	3	0	0	0	0	0	0	3
中町1丁目	7	4	-3	0	0	0	1	0	3
中町2丁目	14	10	-4	0	0	0	0	3	7
中町3丁目	5	9	4	0	0	0	1	4	4
中町4丁目	7	8	1	0	1	0	0	3	4
中町5丁目	4	8	4	0	0	0	0	1	7
上用賀1丁目	6	11	5	0	0	0	0	4	7
上用賀2丁目	3	6	3	0	0	0	0	3	3
上用賀3丁目	3	7	4	0	1	0	0	0	6
上用賀4丁目	8	5	-3	0	0	0	1	1	3
上用賀5丁目	4	5	1	0	0	0	0	0	5
上用賀6丁目	7	12	5	0	0	0	0	2	10
玉川1丁目	17	38	21	1	4	0	0	4	29
玉川2丁目	59	78	19	0	1	0	1	18	58
玉川3丁目	80	48	-32	0	1	0	4	4	39
玉川4丁目	16	6	-10	0	0	0	0	3	3
玉川台1丁目	7	4	-3	0	0	0	1	0	3
玉川台2丁目	14	3	-11	0	1	0	0	1	1
瀬田1丁目	7	1	-6	0	0	0	0	1	0
瀬田2丁目	10	10	0	0	0	0	0	3	7
瀬田3丁目	3	4	1	0	0	0	1	0	3
瀬田4丁目	14	6	-8	0	0	0	0	2	4
瀬田5丁目	5	7	2	0	0	0	0	3	4
用賀1丁目	7	3	-4	0	1	0	0	1	1
用賀2丁目	31	39	8	0	1	0	2	9	27
用賀3丁目	17	10	-7	0	1	0	1	4	4
用賀4丁目	62	44	-18	0	1	0	1	10	32
深沢1丁目	13	11	-2	0	0	0	1	3	7
深沢2丁目	10	14	4	0	0	0	0	4	10
深沢3丁目	4	3	-1	0	0	0	0	1	2
深沢4丁目	20	6	-14	0	0	0	0	3	3
深沢5丁目	16	10	-6	0	1	0	0	4	5
深沢6丁目	6	7	1	0	1	0	0	4	2
深沢7丁目	13	11	-2	0	0	0	0	7	4
深沢8丁目	2	5	3	0	0	0	0	1	4

町丁名	令和2年	令和3年	増減数	内 訳					
				強盗	侵入窃盗	ひったくり	車上ねらい	乗り物盗	その他
新町1丁目	7	11	4	0	0	0	0	2	9
新町2丁目	25	19	-6	0	0	0	0	3	16
新町3丁目	6	7	1	0	0	0	0	3	4
桜新町1丁目	18	30	12	0	20	0	0	6	4
桜新町2丁目	42	59	17	0	0	0	0	35	24
八幡山1丁目	6	2	-4	0	0	0	0	0	2
八幡山2丁目	8	12	4	0	0	0	0	5	7
八幡山3丁目	26	34	8	0	3	0	0	13	18
成城1丁目	14	6	-8	0	0	0	0	1	5
成城2丁目	15	13	-2	0	0	0	1	6	6
成城3丁目	5	1	-4	0	0	0	0	0	1
成城4丁目	5	2	-3	0	0	0	0	0	2
成城5丁目	4	4	0	0	0	0	0	1	3
成城6丁目	24	30	6	0	2	0	0	6	22
成城7丁目	5	1	-4	0	1	0	0	0	0
成城8丁目	4	6	2	0	0	0	0	2	4
成城9丁目	6	3	-3	0	1	0	0	0	2
上祖師谷1丁目	3	10	7	0	0	0	0	5	5
上祖師谷2丁目	6	6	0	0	0	0	0	2	4
上祖師谷3丁目	5	4	-1	0	0	0	0	1	3
上祖師谷4丁目	9	6	-3	0	0	0	0	3	3
上祖師谷5丁目	4	4	0	0	0	0	0	2	2
上祖師谷6丁目	6	5	-1	0	0	0	0	1	4
上祖師谷7丁目	2	3	1	0	0	0	0	2	1
祖師谷1丁目	30	31	1	0	0	0	2	3	26
祖師谷2丁目	11	5	-6	0	0	0	0	2	3
祖師谷3丁目	27	22	-5	0	0	0	1	8	13
祖師谷4丁目	11	5	-6	0	0	0	0	4	1
祖師谷5丁目	7	4	-3	0	0	0	0	0	4
祖師谷6丁目	2	3	1	0	0	0	0	1	2
千歳台1丁目	10	8	-2	0	0	0	0	4	4
千歳台2丁目	8	13	5	0	0	0	0	6	7
千歳台3丁目	24	9	-15	0	0	0	0	4	5
千歳台4丁目	3	7	4	0	1	0	0	3	3
千歳台5丁目	11	8	-3	0	0	0	0	1	7

