





# 根回しのお知らせ

この度、世田谷区本庁舎等整備工事に伴う移植の準備作業として、このケヤキの『根回し作業』を行います。

## 《 作業概要 》

『根回し』とは、移植に適した根の状態にするための処置で、以下のような作業を行います。

試掘	剪定・幹巻	環状剥皮	埋め戻し・支柱取り付け
<p>樹木を移植する場合、移植後の活着を左右する一番大きな要素は根の状態です。そのため、樹木が移植に耐えられる状態であるかを最終的に確認するため、地面を掘り、根の状況を調査します。</p> 	<p>根の切断による水分吸収の減少と、葉からの水分蒸散のバランスを確保する必要があります。</p> <p>樹木を移植する場合、運搬に適した根鉢を掘り取るため、根鉢の大きさに合わせた樹木の剪定や、樹木の保護・水分の蒸発・防止のための幹巻を行います。</p> 	<p>太い根は、表皮と形成層の部分を環状に剥皮して、新しい細根の発根を促します。移植時にはこの細根を残して太い根を切断し根鉢の掘取りを行います。</p> <p>なお、水分は残された木部内の導管を通じて吸収されるため水分量の供給は落ちません。</p> 	<p>新しい細根が発生しやすいように環状剥皮の部分には発根促進剤を塗布し、埋め戻しの土には堆肥を混入します。</p> <p>また、根回し養生期間中の転倒を防止するため支柱の取り付けを行います。</p> 

作業期間：令和2年3月9日～令和2年3月31日（この期間中に作業の見学を希望される方は、下記連絡先までお問い合わせください。）

日	9～12日	12～13日	16～17日	18～19日	19,23日	23日	24～27日
作業内容 (予定)	舗装撤去	試掘	剪定・幹巻	掘削	環状剥皮	根巻	埋戻・舗装復旧

作業中は仮囲いや車両の出入り等で通行を妨げたり、騒音や振動等により皆様には大変にご迷惑をおかけいたします。最新の注意をもって作業に当たりますので皆様のご理解をお願い申し上げます。

連絡先：一般社団法人 世田谷造園協力会 (担当) 斎藤、石黒  
 (TEL) 03-3307-0721 (FAX) 03-3307-0774  
 発注者：世田谷区庁舎整備担当部庁舎整備担当課 (担当) 宮田、横川  
 (TEL) 03-5432-2088 (FAX) 03-5432-3061