

統計書

平成24年 人口編

世田谷区



この冊子の PDF 版は世田谷区ホームページ内「せたがや統計情報館」でご覧いただけます。

⇒<http://www.city.setagaya.lg.jp/kurashi/107/157/692/694/index.html>

まえがき

この統計書は世田谷区の財政、福祉、教育、人口など、さまざまな視点から地域の姿を切り取った生活情報や地域情報などを収録し、区の現状と推移を紹介するものです。編集にあたっては出来る限り最新の資料を取り入れました。

統計書は、人口に関するデータを収録した「人口編」と、人口以外に関する情報を「財政税務」「教育」など12の分野別にまとめて収録した「総合編」に分冊しております。人口以外の情報をお知りになりたい際は「総合編」をご覧ください。

また、この統計書に掲載している統計情報は、世田谷区ホームページ内「せたがや統計情報館」にも掲載しておりますので、併せてご活用ください。

凡 例

◆ 資 料

本書は関係官公庁の提供による資料と、当区各部課で調査収集した資料からなり、その出所については脚注を掲げた。各種統計調査報告書から転載したものにはその報告書名を付記してある。

◆ 時

「一年」とあるものは暦年(1月～12月まで)、「一年一月一日」とあるものは、その調査日現在を示す。平成24年の1年間及び平成25年1月1日現在の資料を主として掲載した。

◆ 地 域

- ◇世田谷地域◇ 池尻(1～3丁目、4丁目1～32番)、三宿、太子堂、三軒茶屋、若林、世田谷、桜、弦巻、宮坂、桜丘、経堂、下馬、野沢、上馬、駒沢(1・2丁目)
- ◇北 沢 地 域◇ 代田、梅丘、豪徳寺、代沢、池尻(4丁目33～39番)、羽根木、大原、北沢、松原、赤堤、桜上水
- ◇玉 川 地 域◇ 東玉川、奥沢、玉川田園調布、玉堤、等々力、尾山台、上野毛、野毛、中町、上用賀、用賀、玉川、瀬田、玉川台、駒沢(3～5丁目)、駒沢公園、新町、桜新町、深沢
- ◇砧 地 域◇ 祖師谷、千歳台、成城、船橋、喜多見、宇奈根、鎌田、岡本、大蔵、砧、砧公園
- ◇烏 山 地 域◇ 上北沢、上祖師谷、八幡山、粕谷、給田、南烏山、北烏山

◆ 数値のまとめ方

数値が単位に満たないものは、四捨五入を原則としている。このため、内訳の合計値が総数とは一致しない場合もあり得る。単位については、原則として頭注に記載した。

◆ 符号の用法

「 — 」; 皆無または数値なし

「 … 」; 資料なし(不詳、および途中で分類が変わったものを含む)

「 0 」; 0.5 未満、または数値はあるが単位に満たないもの

「 χ 」; 該当数値はあるが、秘密を保つため公表を差し控えた数値

「 Δ 」; 減少(マイナス)

ただし、第 16 表については、皆無を「 — 」ではなく「 0 」と表示したので注意すること。

◆ 脚 注

特に説明を要する個々の事項または調査の方法、計算方法等については、脚注として記載した。

◆ 本書についての照会は

世田谷区研修調査室統計担当まで

電話 03-3425-6125

統計表目次

頁		
2	第1表	世帯及び人口の推移
4	第2表	東京都の人口・面積・人口密度及び世帯数
6	第3表	町丁別世帯及び人口
14	第4表	年齢(5歳階級)別人口の推移
16	第5表	乳幼児・老年(各歳)人口の推移
17	第6表	町丁・年次別世帯及び人口
23	第7表	外国人人口
27	第8表	婚姻・離婚届出件数の推移
27	第9表	出生・死亡による月別人口動態
27	第10表	合計特殊出生率
28	第11表	転出入による月別人口動態
30	第12表	前住地別転入者数
31	第13表	人口の推移(国勢調査)
32	第14表	年齢(5歳階級)別人口の推移(国勢調査)
33	第15表	東京都地域別人口の推移(国勢調査)
35	第16表	町丁・男女・年齢別人口

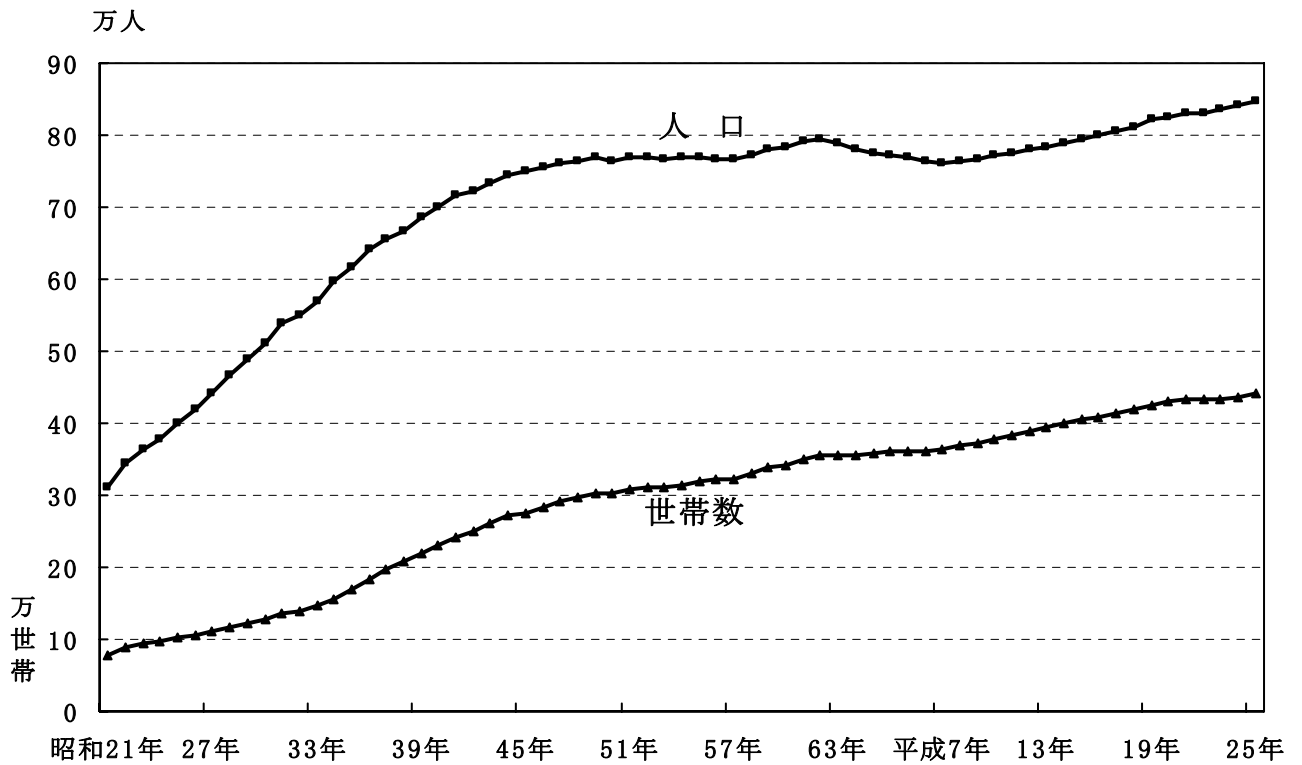
※35頁に第16表の詳細目次掲載

統計図表目次

頁		
1	第1図	世帯及び人口の推移
1	第2図	23区人口密度分布
12	(参考)	世田谷区全図
13	第3図	世田谷区人口密度分布
15	第4図	年齢3区分別人口構成比の推移
26	第5図	外国人人口上位10カ国
26	第6図	州別外国人人口
26	第7図	外国人人口の推移
29	第8図	出生・死亡者数の推移
29	第9図	転入・転出者数の推移
29	第10図	前住地別転入者の割合
54	第11図	人口ピラミッド
55	第12図	地域別年齢3区分別人口構成比

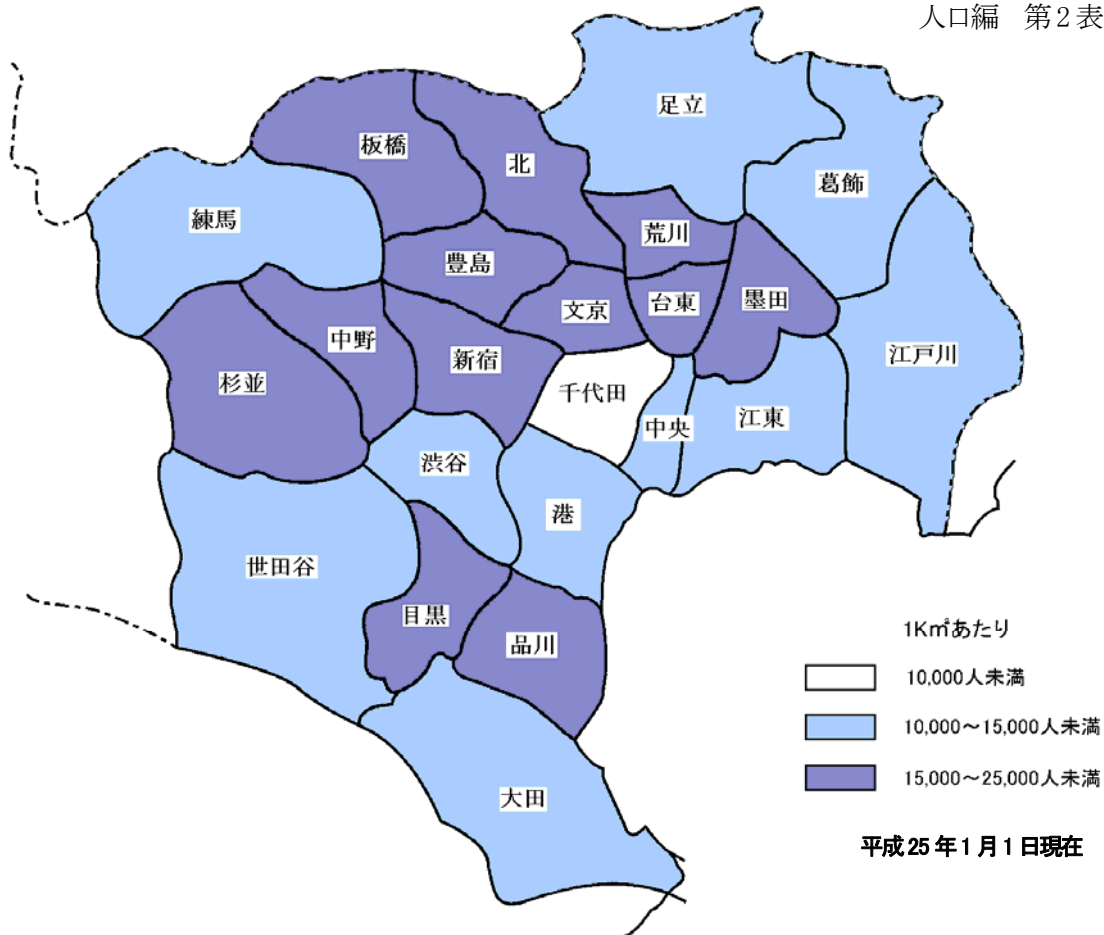
第1図 世帯及び人口の推移

人口編 第1表



第2図 23区人口密度分布

人口編 第2表



第1表 世帯及び人口の推移

(単位 世帯数=世帯 人口=人 増加率=%)

各年1月1日

年次	世帯数	人口					備考
		総数	男	女	対前年増減	対前年増加率	
昭和21年	77,221	311,753	—	—	食糧配給台帳
昭和22年	88,210	344,748	32,995	10.58	〃
昭和23年	94,229	364,631	19,883	5.77	〃
昭和24年	97,278	376,987	12,356	3.39	〃
昭和25年	101,798	398,990	22,003	5.84	〃
昭和26年	105,314	418,220	210,220	208,000	19,230	4.82	〃
昭和27年	110,182	440,983	222,158	218,825	22,763	5.44	〃
昭和28年	115,321	465,539	235,359	230,180	24,556	5.57	〃
昭和29年	121,750	489,530	247,787	241,743	23,991	5.15	住民登録
昭和30年	128,611	510,270	258,582	251,688	20,740	4.24	〃
昭和31年	135,498	538,653	273,150	265,503	28,383	5.56	〃
昭和32年	138,846	548,766	278,450	270,316	10,113	1.88	〃
昭和33年	147,031	570,773	290,574	280,199	22,007	4.01	〃
昭和34年	156,423	596,034	303,208	292,826	25,261	4.43	〃
昭和35年	168,851	615,738	313,695	302,043	19,704	3.31	〃
昭和36年	184,549	641,554	326,718	314,836	25,816	4.19	〃
昭和37年	197,546	655,019	332,132	322,887	13,465	2.10	〃
昭和38年	207,782	667,780	338,379	329,401	12,761	1.95	〃
昭和39年	219,179	684,994	346,698	338,296	17,214	2.58	〃
昭和40年	230,329	699,128	353,775	345,353	14,134	2.06	〃
昭和41年	242,652	716,961	363,309	353,652	17,833	2.55	〃
昭和42年	251,252	723,455	366,163	357,292	6,494	0.91	〃
昭和43年	260,215	733,593	371,433	362,160	10,138	1.40	住民基本台帳
昭和44年	271,116	745,557	377,326	368,231	11,964	1.63	〃
昭和45年	276,118	748,634	378,056	370,578	3,077	0.41	〃
昭和46年	284,226	755,465	381,043	374,422	6,831	0.91	〃
昭和47年	291,107	761,230	383,219	378,011	5,765	0.76	〃
昭和48年	296,529	764,606	383,324	381,282	3,376	0.44	〃
昭和49年	303,017	770,588	385,598	384,990	5,982	0.78	〃
昭和50年	301,956	765,205	382,013	383,192	△5,383	△0.70	〃
昭和51年	308,433	769,396	383,882	385,514	4,191	0.55	〃
昭和52年	310,985	769,669	383,521	386,148	273	0.04	〃
昭和53年	309,785	766,514	381,126	385,388	△3,155	△0.41	〃
昭和54年	315,255	770,633	383,271	387,362	4,119	0.54	〃
昭和55年	318,623	770,818	383,553	387,265	185	0.02	〃
昭和56年	320,950	767,978	382,461	385,517	△2,840	△0.37	〃
昭和57年	322,311	766,174	381,169	385,005	△1,804	△0.23	〃
昭和58年	330,068	772,081	384,670	387,411	5,907	0.77	〃
昭和59年	338,111	779,385	389,387	389,998	7,304	0.95	〃
昭和60年	342,460	783,724	391,489	392,235	4,339	0.56	〃
昭和61年	350,266	791,453	395,738	395,715	7,729	0.99	〃
昭和62年	355,700	794,639	397,389	397,250	3,186	0.40	〃
昭和63年	356,000	787,938	393,749	394,189	△6,701	△0.84	〃
昭和64年	355,454	781,131	389,557	391,574	△6,807	△0.86	〃
平成2年	356,314	776,385	386,175	390,210	△4,746	△0.61	〃
平成3年	358,735	774,122	383,454	390,668	△2,263	△0.29	〃
平成4年	360,469	771,473	379,776	391,697	△2,649	△0.34	〃
平成5年	361,607	768,224	376,745	391,479	△3,249	△0.42	〃
平成6年	361,696	762,630	372,814	389,816	△5,594	△0.73	〃
平成7年	364,208	762,007	371,443	390,564	△623	△0.08	〃
平成8年	368,977	764,875	371,928	392,947	2,868	0.38	〃
平成9年	373,486	767,574	372,370	395,204	2,699	0.35	〃
平成10年	378,893	772,352	373,825	398,527	4,778	0.62	〃
平成11年	383,650	775,350	374,622	400,728	2,998	0.39	〃
平成12年	388,875	779,974	376,534	403,440	4,624	0.60	〃
平成13年	394,307	784,524	378,478	406,046	4,550	0.58	〃
平成14年	399,861	789,395	380,480	408,915	4,871	0.62	〃
平成15年	405,306	795,328	382,790	412,538	5,933	0.75	〃

第1表 世帯及び人口の推移

(単位 世帯数=世帯 人口=人 増加率=%)

各年1月1日

年次	世帯数	人口					備考
		総数	男	女	対前年増減	対前年増加率	
平成16年	409,146	799,938	384,585	415,353	4,610	0.58	住民基本台帳
平成17年	412,980	804,730	386,326	418,404	4,792	0.60	〃
平成18年	418,118	810,983	389,067	421,916	6,253	0.78	〃
平成19年	425,295	820,920	393,601	427,319	9,937	1.23	〃
平成20年	429,629	825,782	395,728	430,054	4,862	0.59	〃
平成21年	432,753	830,103	397,405	432,698	4,321	0.52	〃
平成22年	432,941	831,654	397,914	433,740	1,551	0.19	〃
平成23年	434,694	835,819	399,203	436,616	4,165	0.50	〃
平成24年	437,214	840,522	401,107	439,415	4,703	0.56	〃
平成25年	448,179 (440,339)	860,749 (845,922)	410,829 (403,296)	449,920 (442,626)	20,227 (5,400)	2.41 (0.64)	〃

資料:生活文化部地域窓口調整課

注1.住民基本台帳法の一部改正(平成24年7月9日)により、平成25年の数値は外国人も含まれている。

注2.平成25年の()内は、経年比較の為に世帯数は外国人のみ世帯を除いた数値を、人口は日本人のみの数値を掲載している。

第2表 東京都の人口・面積・人口密度及び世帯数

(単位 世帯数=世帯 人口、人口密度=人 面積=km²)

平成25年1月1日

地域	人口総数	人口						面積	人口密度 (1km ² あたり)
		日本人			外国人				
		総数	男	女	総数	男	女		
総数	13,130,762	12,740,088	6,306,859	6,433,229	390,674	181,731	208,943	2,188.67	5,999
区部	8,951,575	8,624,309	4,258,894	4,365,415	327,266	153,851	173,415	622.99	14,369
千代田区	52,284	49,734	24,593	25,141	2,550	1,410	1,140	11.64	4,492
中央区	128,628	123,681	58,657	65,024	4,947	2,592	2,355	10.18	12,635
港区	231,538	212,685	99,457	113,228	18,853	9,988	8,865	20.34	11,383
新宿区	321,172	287,598	143,869	143,729	33,574	16,262	17,312	18.23	17,618
文京区	201,257	194,322	92,505	101,817	6,935	3,357	3,578	11.31	17,795
台東区	185,368	172,865	88,765	84,100	12,503	5,946	6,557	10.08	18,390
墨田区	252,018	242,805	122,213	120,592	9,213	3,697	5,516	13.75	18,329
江東区	480,271	459,382	228,914	230,468	20,889	9,493	11,396	39.99	12,010
品川区	366,584	356,018	174,718	181,300	10,566	5,075	5,491	22.72	16,135
目黒区	264,811	257,862	121,182	136,680	6,949	3,681	3,268	14.70	18,014
大田区	696,734	678,534	340,674	337,860	18,200	8,365	9,835	60.42	11,532
世田谷区	860,749	845,922	403,296	442,626	14,827	7,533	7,294	58.08	14,820
渋谷区	212,061	202,616	96,342	106,274	9,445	5,057	4,388	15.11	14,034
中野区	311,256	300,646	151,223	149,423	10,610	5,075	5,535	15.59	19,965
杉並区	540,021	529,532	254,658	274,874	10,489	5,044	5,445	34.02	15,874
豊島区	268,959	249,894	126,113	123,781	19,065	9,020	10,045	13.01	20,673
北区	333,132	318,884	158,539	160,345	14,248	6,576	7,672	20.59	16,179
荒川区	206,457	191,144	95,699	95,445	15,313	7,116	8,197	10.20	20,241
板橋区	537,375	521,141	259,388	261,753	16,234	7,077	9,157	32.17	16,704
練馬区	709,262	696,522	342,647	353,875	12,740	5,613	7,127	48.16	14,727
足立区	669,143	646,861	326,185	320,676	22,282	9,541	12,741	53.20	12,578
葛飾区	447,170	433,451	217,861	215,590	13,719	6,078	7,641	34.84	12,835
江戸川区	675,325	652,210	331,396	320,814	23,115	10,255	12,860	49.86	13,544
市部	4,092,197	4,029,607	2,004,436	2,025,171	62,590	27,593	34,997	783.94	5,220
八王子市	564,500	555,517	279,376	276,141	8,983	3,921	5,062	186.31	3,030
立川市	178,407	175,113	87,527	87,586	3,294	1,404	1,890	24.38	7,318
武蔵野市	138,868	136,688	65,596	71,092	2,180	1,071	1,109	10.73	12,942
三鷹市	180,144	177,300	87,219	90,081	2,844	1,328	1,516	16.50	10,918
青梅市	138,739	137,294	69,076	68,218	1,445	513	932	103.26	1,344
府中市	251,858	247,752	125,659	122,093	4,106	1,699	2,407	29.34	8,584
昭島市	113,166	111,156	55,777	55,379	2,010	887	1,123	17.33	6,530
調布市	223,163	219,613	108,386	111,227	3,550	1,660	1,890	21.53	10,365
町田市	425,762	421,015	207,567	213,448	4,747	2,126	2,621	71.64	5,943
小金井市	116,050	113,954	56,746	57,208	2,096	998	1,098	11.33	10,243
小平市	185,677	181,771	90,136	91,635	3,906	1,834	2,072	20.46	9,075
日野市	178,731	176,324	89,033	87,291	2,407	1,056	1,351	27.53	6,492
東村山市	152,863	150,770	74,360	76,410	2,093	890	1,203	17.17	8,903
国分寺市	118,035	116,400	57,779	58,621	1,635	753	882	11.48	10,282
国立市	74,566	73,280	36,292	36,988	1,286	570	716	8.15	9,149
福生市	59,124	56,724	28,601	28,123	2,400	1,140	1,260	15.85	3,730
狛江市	77,109	76,200	37,355	38,845	909	407	502	10.24	7,530
東大和市	84,841	83,830	41,636	42,194	1,011	360	651	6.39	13,277
清瀬市	74,063	73,096	35,424	37,672	967	397	570	13.54	5,470
東久留米市	115,840	114,248	56,420	57,828	1,592	633	959	10.19	11,368
武蔵村山市	72,101	71,030	35,681	35,349	1,071	411	660	12.92	5,581
多摩市	145,719	143,681	70,971	72,710	2,038	837	1,201	15.37	9,481
稲城市	85,877	84,795	42,939	41,856	1,082	519	563	21.08	4,074
羽村市	57,237	55,960	28,553	27,407	1,277	557	720	17.97	3,185
あきる野市	81,952	81,312	40,745	40,567	640	255	385	9.91	8,270
西東京市	197,805	194,784	95,582	99,202	3,021	1,367	1,654	73.34	2,697
郡部	59,187	58,588	29,458	29,130	599	235	364	375.96	157
島部	27,803	27,584	14,071	13,513	219	52	167	405.78	69

第2表 東京都の人口・面積・人口密度及び世帯数

(単位 世帯数=世帯 人口、人口密度=人 面積=km²) 平成25年1月1日

地域	世帯数			
	総世帯数	日本人のみの 世帯数	外国人のみの 世帯数	複数国籍 世帯数
総数	6,633,677	6,346,818	206,314	80,545
区部	4,710,069	4,470,747	176,744	62,578
千代田区	29,393	27,449	1,613	331
中央区	74,293	70,467	2,937	889
港区	132,474	119,175	10,584	2,715
新宿区	198,189	172,037	22,916	3,236
文京区	109,314	103,906	4,291	1,117
台東区	105,877	96,661	7,414	1,802
墨田区	133,607	126,720	4,471	2,416
江東区	241,052	227,541	9,536	3,975
品川区	200,786	193,107	5,387	2,292
目黒区	147,198	141,799	3,889	1,510
大田区	359,776	346,642	8,791	4,343
世田谷区	448,179	436,603	7,840	3,736
渋谷区	127,587	120,480	5,400	1,707
中野区	185,843	177,165	6,862	1,816
杉並区	299,714	291,182	6,327	2,205
豊島区	161,197	146,085	12,881	2,231
北区	178,589	168,459	7,672	2,458
荒川区	105,760	95,408	8,144	2,208
板橋区	279,772	267,741	8,430	3,601
練馬区	344,228	334,731	6,099	3,398
足立区	317,001	302,487	8,470	6,044
葛飾区	213,634	204,218	6,127	3,289
江戸川区	316,606	300,684	10,663	5,259
市部	1,883,092	1,836,213	29,287	17,592
八王子市	254,184	247,328	4,444	2,412
立川市	84,841	82,585	1,326	930
武蔵野市	72,329	70,542	1,234	553
三鷹市	89,350	87,030	1,515	805
青梅市	60,483	59,388	484	611
府中市	117,380	114,303	1,978	1,099
昭島市	51,858	50,493	804	561
調布市	109,904	107,241	1,661	1,002
町田市	185,300	181,816	1,977	1,507
小金井市	56,234	54,606	1,212	416
小平市	85,564	82,446	2,396	722
日野市	82,169	80,337	1,202	630
東村山市	70,137	68,629	829	679
国分寺市	55,940	54,660	905	375
国立市	35,418	34,504	595	319
福生市	28,978	27,191	1,259	528
狛江市	38,509	37,783	424	302
東大和市	36,630	35,940	338	352
清瀬市	33,509	32,816	340	353
東久留米市	51,344	50,236	503	605
武蔵村山市	29,753	29,014	329	410
多摩市	66,879	65,354	922	603
稲城市	36,404	35,648	407	349
羽村市	25,046	24,167	541	338
あきる野市	33,696	33,229	225	242
西東京市	91,253	88,927	1,437	889
郡部	25,192	24,743	197	252
島部	15,324	15,115	86	123

資料:東京都総務局統計部「住民基本台帳による世帯と人口」

注1.面積は、平成23年10月1日現在の国土交通省国土地理院「全国都道府県市区町村別面積調」による。

注2.国土地理院から境界未定として面積の公表が保留されている区・市の面積については、東京都総務局行政部が算出した面積を事務処理上暫定的に使用した。

注3.区部には、荒川河口部(1.15km²)及び中央防波堤埋め立て地(3.65km²)を含む。

第3表 町丁別世帯及び人口

(単位 世帯数=世帯 人口、人口密度=人 面積=km²)

平成25年1月1日

町丁	世帯数	人口			面積	人口密度 (1km ² あたり)
		総数	男	女		
総数	448,179	860,749	410,829	449,920	58.084	14,819
世田谷地域	130,552	236,050	112,332	123,718	12.333	19,140
池尻まちづくりセンター	13,104	22,291	10,752	11,539	1.191	18,716
池尻1丁目	872	1,584	876	708	0.209	7,579
池尻2丁目	2,589	4,136	1,974	2,162	0.189	21,884
池尻3丁目	2,840	4,374	2,019	2,355	0.212	20,632
池尻4丁目(1~32)	2,209	4,442	2,133	2,309	0.217	20,470
三宿1丁目	2,423	3,875	1,835	2,040	0.165	23,485
三宿2丁目	2,171	3,880	1,915	1,965	0.199	19,497
太子堂出張所	14,211	22,643	10,726	11,917	1.048	21,606
太子堂1丁目	1,787	3,021	1,433	1,588	0.193	15,653
太子堂2丁目	2,706	3,976	1,883	2,093	0.178	22,337
太子堂3丁目	2,454	4,218	2,037	2,181	0.167	25,257
太子堂4丁目	1,903	2,814	1,334	1,480	0.148	19,014
太子堂5丁目	2,285	3,907	1,866	2,041	0.157	24,885
三軒茶屋1丁目	3,076	4,707	2,173	2,534	0.205	22,961
若林まちづくりセンター	15,239	26,017	12,591	13,426	1.169	22,256
若林1丁目	2,556	4,161	2,014	2,147	0.177	23,508
若林2丁目	1,903	3,519	1,679	1,840	0.17	20,700
若林3丁目	1,974	3,253	1,597	1,656	0.173	18,803
若林4丁目	2,380	4,185	2,053	2,132	0.214	19,556
若林5丁目	1,810	3,287	1,650	1,637	0.16	20,544
三軒茶屋2丁目	4,616	7,612	3,598	4,014	0.275	27,680
上町まちづくりセンター	25,090	49,454	23,370	26,084	2.566	19,273
世田谷1丁目	3,358	5,908	2,786	3,122	0.279	21,176
世田谷2丁目	1,800	3,317	1,571	1,746	0.154	21,539
世田谷3丁目	1,836	3,234	1,479	1,755	0.132	24,500
世田谷4丁目	1,796	3,172	1,471	1,701	0.207	15,324
桜1丁目	1,920	3,690	1,746	1,944	0.242	15,248
桜2丁目	1,480	3,113	1,562	1,551	0.159	19,579
桜3丁目	1,693	3,741	1,845	1,896	0.232	16,125
弦巻1丁目	2,169	5,053	2,424	2,629	0.276	18,308
弦巻2丁目	2,052	4,271	2,015	2,256	0.222	19,239
弦巻3丁目	1,967	3,973	1,851	2,122	0.208	19,101
弦巻4丁目	2,367	4,534	2,061	2,473	0.223	20,332
弦巻5丁目	2,652	5,448	2,559	2,889	0.232	23,483
経堂出張所	25,411	47,445	22,453	24,992	2.918	16,259
宮坂1丁目	2,106	3,898	1,865	2,033	0.27	14,437
宮坂2丁目	1,676	2,934	1,363	1,571	0.182	16,121
宮坂3丁目	2,628	4,579	2,119	2,460	0.238	19,239
桜丘1丁目	1,108	2,282	1,130	1,152	0.252	9,056
桜丘2丁目	1,847	3,734	1,739	1,995	0.191	19,550
桜丘3丁目	1,833	3,871	1,866	2,005	0.236	16,403
桜丘4丁目	1,860	3,927	1,912	2,015	0.295	13,312
桜丘5丁目	2,283	4,541	2,061	2,480	0.259	17,533
経堂1丁目	2,443	4,018	1,854	2,164	0.213	18,864
経堂2丁目	1,654	2,815	1,320	1,495	0.165	17,061
経堂3丁目	1,501	2,735	1,331	1,404	0.172	15,901
経堂4丁目	2,299	4,121	1,957	2,164	0.222	18,563
経堂5丁目	2,173	3,990	1,936	2,054	0.223	17,892
下馬まちづくりセンター	21,953	41,162	19,618	21,544	2.078	19,808
下馬1丁目	3,000	5,563	2,775	2,788	0.241	23,083
下馬2丁目	3,334	5,854	2,658	3,196	0.268	21,843
下馬3丁目	1,902	3,628	1,808	1,820	0.19	19,095
下馬4丁目	1,012	2,058	1,010	1,048	0.196	10,500
下馬5丁目	2,035	3,894	1,874	2,020	0.215	18,112
下馬6丁目	3,041	5,589	2,563	3,026	0.295	18,946
野沢1丁目	1,891	3,716	1,785	1,931	0.148	25,108
野沢2丁目	1,606	2,974	1,436	1,538	0.129	23,054
野沢3丁目	2,508	5,053	2,348	2,705	0.26	19,435

第3表 町丁別世帯及び人口

(単位 世帯数=世帯 人口、人口密度=人 面積=km²)

平成25年1月1日

町丁	世帯数	人口			面積	人口密度 (1km ² あたり)
		総数	男	女		
野沢4丁目	1,624	2,833	1,361	1,472	0.136	20,831
上馬まちづくりセンター	15,544	27,038	12,822	14,216	1.363	19,837
上馬1丁目	2,840	4,683	2,292	2,391	0.158	29,639
上馬2丁目	2,779	4,470	2,128	2,342	0.174	25,690
上馬3丁目	809	1,403	635	768	0.082	17,110
上馬4丁目	2,731	4,399	2,051	2,348	0.222	19,815
上馬5丁目	2,325	4,413	2,118	2,295	0.24	18,388
駒沢1丁目	1,437	3,086	1,469	1,617	0.218	14,156
駒沢2丁目	2,623	4,584	2,129	2,455	0.269	17,041
北沢地域	82,209	144,018	68,837	75,181	8.645	16,659
梅丘まちづくりセンター	14,943	26,808	12,711	14,097	1.597	16,786
代田1丁目	2,123	3,703	1,810	1,893	0.201	18,423
代田2丁目	1,887	3,345	1,606	1,739	0.197	16,980
代田3丁目	2,683	4,720	2,223	2,497	0.287	16,446
梅丘1丁目	2,257	3,868	1,813	2,055	0.204	18,961
梅丘2丁目	1,624	3,263	1,559	1,704	0.199	16,397
梅丘3丁目	806	1,621	753	868	0.089	18,213
豪徳寺1丁目	2,327	3,945	1,845	2,100	0.206	19,150
豪徳寺2丁目	1,236	2,343	1,102	1,241	0.214	10,949
代沢まちづくりセンター	9,335	16,840	8,191	8,649	1.026	16,413
代沢1丁目	1,578	2,942	1,365	1,577	0.194	15,165
代沢2丁目	2,425	4,335	2,142	2,193	0.269	16,115
代沢3丁目	992	2,061	958	1,103	0.153	13,471
代沢4丁目	2,263	4,111	2,055	2,056	0.217	18,945
代沢5丁目	1,617	2,589	1,264	1,325	0.16	16,181
池尻4丁目(33～39)	460	802	407	395	0.033	24,303
新代田まちづくりセンター	14,543	24,128	11,685	12,443	1.422	16,968
代田4丁目	2,094	3,631	1,716	1,915	0.296	12,267
代田5丁目	1,823	3,038	1,462	1,576	0.183	16,601
代田6丁目	2,004	3,228	1,579	1,649	0.201	16,060
羽根木1丁目	1,631	2,685	1,320	1,365	0.155	17,323
羽根木2丁目	2,152	3,923	1,854	2,069	0.169	23,213
大原1丁目	3,112	4,978	2,440	2,538	0.24	20,742
大原2丁目	1,727	2,645	1,314	1,331	0.178	14,860
北沢出張所	10,991	17,850	8,687	9,163	0.981	18,196
北沢1丁目	2,927	4,930	2,373	2,557	0.256	19,258
北沢2丁目	1,716	2,523	1,213	1,310	0.185	13,638
北沢3丁目	1,922	3,075	1,504	1,571	0.156	19,712
北沢4丁目	1,965	3,289	1,649	1,640	0.18	18,272
北沢5丁目	2,461	4,033	1,948	2,085	0.204	19,770
松原まちづくりセンター	16,427	28,178	13,233	14,945	1.494	18,861
松原1丁目	3,706	5,867	2,793	3,074	0.283	20,731
松原2丁目	2,825	4,503	2,115	2,388	0.258	17,453
松原3丁目	2,871	4,913	2,305	2,608	0.217	22,641
松原4丁目	1,713	3,363	1,546	1,817	0.183	18,377
松原5丁目	3,060	5,474	2,555	2,919	0.308	17,773
松原6丁目	2,252	4,058	1,919	2,139	0.245	16,563
松沢まちづくりセンター	15,970	30,214	14,330	15,884	2.125	14,218
赤堤1丁目	2,189	4,251	1,929	2,322	0.283	15,021
赤堤2丁目	1,911	3,580	1,646	1,934	0.213	16,808
赤堤3丁目	1,674	3,429	1,605	1,824	0.222	15,446
赤堤4丁目	2,235	3,862	1,829	2,033	0.212	18,217
赤堤5丁目	2,070	3,691	1,726	1,965	0.178	20,736
桜上水1丁目	1,429	2,938	1,458	1,480	0.202	14,545
桜上水2丁目	1,024	1,930	948	982	0.168	11,488
桜上水3丁目	818	1,707	879	828	0.243	7,025
桜上水4丁目	1,062	1,888	913	975	0.197	9,584
桜上水5丁目	1,558	2,938	1,397	1,541	0.207	14,193
玉川地域	104,938	213,470	100,532	112,938	15.82	13,494
奥沢まちづくりセンター	10,789	21,299	9,889	11,410	1.216	17,516

第3表 町丁別世帯及び人口

(単位 世帯数=世帯 人口、人口密度=人 面積=km²)

平成25年1月1日

町丁	世帯数	人口			面積	人口密度 (1km ² あたり)
		総数	男	女		
東玉川1丁目	1,795	3,995	1,906	2,089	0.237	16,857
東玉川2丁目	2,015	3,991	1,859	2,132	0.249	16,028
奥沢1丁目	2,560	5,132	2,422	2,710	0.299	17,164
奥沢2丁目	2,276	4,171	1,870	2,301	0.245	17,024
奥沢3丁目	2,143	4,010	1,832	2,178	0.186	21,559
九品仏まちづくりセンター	8,832	16,463	7,440	9,023	1.245	13,223
玉川田園調布1丁目	512	1,127	500	627	0.176	6,403
玉川田園調布2丁目	537	1,100	503	597	0.124	8,871
奥沢4丁目	1,062	2,021	925	1,096	0.118	17,127
奥沢5丁目	2,108	3,517	1,559	1,958	0.214	16,435
奥沢6丁目	1,705	3,089	1,360	1,729	0.184	16,788
奥沢7丁目	1,837	3,471	1,634	1,837	0.281	12,352
奥沢8丁目	1,071	2,138	959	1,179	0.148	14,446
等々力出張所	17,931	36,758	17,365	19,393	2.883	12,750
玉堤1丁目	2,040	4,381	2,214	2,167	0.496	8,833
玉堤2丁目	513	1,095	548	547	0.148	7,399
等々力1丁目	1,126	2,498	1,147	1,351	0.243	10,280
等々力2丁目	1,899	3,602	1,662	1,940	0.24	15,008
等々力3丁目	1,252	2,545	1,130	1,415	0.201	12,662
等々力4丁目	1,210	2,186	982	1,204	0.141	15,504
等々力5丁目	1,597	3,113	1,444	1,669	0.218	14,280
等々力6丁目	2,192	4,312	2,065	2,247	0.244	17,672
等々力7丁目	1,761	3,876	1,848	2,028	0.243	15,951
等々力8丁目	1,350	3,028	1,475	1,553	0.202	14,990
尾山台1丁目	675	1,543	743	800	0.143	10,790
尾山台2丁目	837	1,835	840	995	0.184	9,973
尾山台3丁目	1,479	2,744	1,267	1,477	0.18	15,244
上野毛まちづくりセンター	14,909	31,814	15,157	16,657	2.536	12,545
上野毛1丁目	2,044	3,917	1,790	2,127	0.205	19,107
上野毛2丁目	1,125	2,409	1,163	1,246	0.253	9,522
上野毛3丁目	898	2,056	971	1,085	0.161	12,770
上野毛4丁目	1,807	3,823	1,819	2,004	0.212	18,033
野毛1丁目	1,111	2,462	1,202	1,260	0.241	10,216
野毛2丁目	1,104	2,499	1,240	1,259	0.288	8,677
野毛3丁目	689	1,452	743	709	0.175	8,297
中町1丁目	856	1,889	852	1,037	0.164	11,518
中町2丁目	1,522	3,091	1,488	1,603	0.255	12,122
中町3丁目	1,325	2,770	1,294	1,476	0.194	14,278
中町4丁目	1,140	2,635	1,258	1,377	0.198	13,308
中町5丁目	1,288	2,811	1,337	1,474	0.19	14,795
用賀出張所	30,167	60,993	28,833	32,160	4.523	13,485
上用賀1丁目	1,449	2,864	1,377	1,487	0.208	13,769
上用賀2丁目	446	954	419	535	0.22	4,336
上用賀3丁目	1,116	2,281	1,053	1,228	0.153	14,908
上用賀4丁目	1,677	3,855	1,926	1,929	0.216	17,847
上用賀5丁目	1,215	2,538	1,237	1,301	0.212	11,972
上用賀6丁目	1,185	2,635	1,280	1,355	0.236	11,165
用賀1丁目	1,437	3,243	1,555	1,688	0.23	14,100
用賀2丁目	2,217	4,085	1,850	2,235	0.295	13,847
用賀3丁目	2,157	4,127	1,997	2,130	0.154	26,799
用賀4丁目	1,694	2,868	1,296	1,572	0.232	12,362
玉川1丁目	1,582	3,280	1,547	1,733	0.302	10,861
玉川2丁目	1,008	1,932	879	1,053	0.164	11,780
玉川3丁目	1,728	3,200	1,532	1,668	0.285	11,228
玉川4丁目	1,816	3,544	1,627	1,917	0.198	17,899
瀬田1丁目	1,143	2,659	1,311	1,348	0.258	10,306
瀬田2丁目	1,437	3,005	1,436	1,569	0.211	14,242
瀬田3丁目	1,050	2,129	1,009	1,120	0.109	19,532
瀬田4丁目	1,545	3,254	1,506	1,748	0.291	11,182
瀬田5丁目	1,242	2,844	1,378	1,466	0.232	12,259

第3表 町丁別世帯及び人口

(単位 世帯数=世帯 人口、人口密度=人 面積=km²)

平成25年1月1日

町丁	世帯数	人口			面積	人口密度 (1km ² あたり)
		総数	男	女		
玉川台1丁目	1,104	1,967	887	1,080	0.115	17,104
玉川台2丁目	1,919	3,729	1,731	1,998	0.202	18,460
深沢まちづくりセンター	22,310	46,143	21,848	24,295	3.417	13,504
駒沢3丁目	1,510	2,624	1,243	1,381	0.144	18,222
駒沢4丁目	1,830	3,461	1,642	1,819	0.172	20,122
駒沢5丁目	1,046	2,170	1,040	1,130	0.128	16,953
駒沢公園	—	—	—	—	0.344	—
新町1丁目	1,452	3,022	1,440	1,582	0.198	15,263
新町2丁目	1,767	3,362	1,491	1,871	0.2	16,810
新町3丁目	929	1,915	867	1,048	0.126	15,198
桜新町1丁目	1,774	3,341	1,495	1,846	0.217	15,396
桜新町2丁目	1,644	2,991	1,349	1,642	0.182	16,434
深沢1丁目	1,421	3,107	1,533	1,574	0.231	13,450
深沢2丁目	1,734	4,186	2,009	2,177	0.182	23,000
深沢3丁目	1,210	2,525	1,268	1,257	0.128	19,727
深沢4丁目	1,497	3,361	1,614	1,747	0.291	11,550
深沢5丁目	1,712	3,787	1,825	1,962	0.291	13,014
深沢6丁目	1,129	2,521	1,238	1,283	0.22	11,459
深沢7丁目	919	2,111	1,034	1,077	0.23	9,178
深沢8丁目	736	1,659	760	899	0.133	12,474
砧地域	72,488	155,196	75,153	80,043	13.566	11,440
祖師谷まちづくりセンター	12,488	25,294	12,029	13,265	1.67	15,146
祖師谷1丁目	1,726	3,086	1,451	1,635	0.178	17,337
祖師谷2丁目	1,395	2,298	1,055	1,243	0.128	17,953
祖師谷3丁目	2,260	4,387	1,998	2,389	0.298	14,721
祖師谷4丁目	1,594	3,236	1,496	1,740	0.206	15,709
祖師谷5丁目	1,209	2,748	1,304	1,444	0.222	12,378
祖師谷6丁目	1,285	3,264	1,695	1,569	0.22	14,836
千歳台1丁目	1,445	3,041	1,425	1,616	0.166	18,319
千歳台2丁目	1,574	3,234	1,605	1,629	0.252	12,833
成城出張所	9,663	22,105	10,261	11,844	2.269	9,742
成城1丁目	806	1,730	824	906	0.254	6,811
成城2丁目	1,388	2,922	1,308	1,614	0.266	10,985
成城3丁目	880	2,110	1,030	1,080	0.233	9,056
成城4丁目	1,305	3,241	1,546	1,695	0.317	10,224
成城5丁目	848	2,027	916	1,111	0.212	9,561
成城6丁目	700	1,530	698	832	0.293	5,222
成城7丁目	1,081	2,516	1,163	1,353	0.231	10,892
成城8丁目	1,549	3,490	1,563	1,927	0.223	15,650
成城9丁目	1,106	2,539	1,213	1,326	0.24	10,579
船橋まちづくりセンター	16,962	36,124	17,608	18,516	1.879	19,225
船橋1丁目	2,774	5,039	2,370	2,669	0.255	19,761
船橋2丁目	1,068	2,264	1,070	1,194	0.123	18,407
船橋3丁目	1,394	3,012	1,466	1,546	0.171	17,614
船橋4丁目	1,454	3,222	1,552	1,670	0.218	14,780
船橋5丁目	2,200	4,562	2,220	2,342	0.215	21,219
船橋6丁目	1,184	2,177	1,096	1,081	0.14	15,550
船橋7丁目	2,267	4,487	2,160	2,327	0.178	25,208
千歳台3丁目	1,128	2,456	1,254	1,202	0.14	17,543
千歳台4丁目	1,004	2,551	1,280	1,271	0.153	16,673
千歳台5丁目	880	2,070	1,052	1,018	0.146	14,178
千歳台6丁目	1,609	4,284	2,088	2,196	0.14	30,600
喜多見まちづくりセンター	14,642	31,991	16,067	15,924	3.976	8,046
喜多見1丁目	733	1,868	948	920	0.284	6,577
喜多見2丁目	779	1,654	755	899	0.293	5,645
喜多見3丁目	553	1,303	657	646	0.178	7,320
喜多見4丁目	1,190	2,576	1,351	1,225	0.27	9,541
喜多見5丁目	824	1,776	916	860	0.226	7,858
喜多見6丁目	832	1,866	926	940	0.138	13,522
喜多見7丁目	1,542	3,138	1,599	1,539	0.329	9,538

第3表 町丁別世帯及び人口

(単位 世帯数=世帯 人口、人口密度=人 面積=km²)

平成25年1月1日

町丁	世帯数	人口			面積	人口密度 (1km ² あたり)
		総数	男	女		
喜多見8丁目	1,178	2,214	1,048	1,166	0.166	13,337
喜多見9丁目	1,395	2,828	1,339	1,489	0.292	9,685
宇奈根1丁目	915	2,071	1,074	997	0.34	6,091
宇奈根2丁目	835	2,176	1,132	1,044	0.331	6,574
宇奈根3丁目	507	1,141	601	540	0.132	8,644
鎌田1丁目	509	1,028	515	513	0.384	2,677
鎌田2丁目	1,186	2,699	1,339	1,360	0.235	11,485
鎌田3丁目	1,092	2,351	1,186	1,165	0.227	10,357
鎌田4丁目	572	1,302	681	621	0.151	8,623
砧まちづくりセンター	18,733	39,682	19,188	20,494	3.772	10,520
岡本1丁目	1,320	3,015	1,503	1,512	0.254	11,870
岡本2丁目	739	1,805	888	917	0.251	7,191
岡本3丁目	1,135	2,700	1,334	1,366	0.239	11,297
大蔵1丁目	894	2,020	979	1,041	0.202	10,000
大蔵2丁目	772	1,442	615	827	0.152	9,487
大蔵3丁目	1,326	2,164	1,059	1,105	0.1	21,640
大蔵4丁目	63	143	74	69	0.204	700.9803922
大蔵5丁目	730	1,806	890	916	0.219	8,247
大蔵6丁目	393	966	494	472	0.156	6,192
砧1丁目	1,638	3,683	1,776	1,907	0.269	13,691
砧2丁目	1,247	2,558	1,218	1,340	0.145	17,641
砧3丁目	1,929	3,966	1,971	1,995	0.189	20,984
砧4丁目	1,913	4,088	1,983	2,105	0.19	21,516
砧5丁目	1,087	2,322	1,144	1,178	0.169	13,740
砧6丁目	1,241	2,388	1,090	1,298	0.163	14,650
砧7丁目	761	1,545	781	764	0.149	10,369
砧8丁目	1,545	3,071	1,389	1,682	0.204	15,054
砧公園	—	—	—	—	0.517	—
烏山地域	57,992	112,015	53,975	58,040	7.72	14,510
上北沢まちづくりセンター	12,710	23,143	11,120	12,023	1.724	13,424
上北沢1丁目	1,786	3,499	1,644	1,855	0.224	15,621
上北沢2丁目	125	126	63	63	0.222	567.5675676
上北沢3丁目	1,390	2,635	1,236	1,399	0.178	14,803
上北沢4丁目	2,674	4,303	2,012	2,291	0.187	23,011
上北沢5丁目	2,430	4,553	2,172	2,381	0.25	18,212
八幡山1丁目	1,208	2,558	1,302	1,256	0.179	14,291
八幡山2丁目	681	1,353	745	608	0.202	6,698
八幡山3丁目	2,416	4,116	1,946	2,170	0.282	14,596
上祖師谷まちづくりセンター	13,702	28,796	14,009	14,787	2.159	13,338
上祖師谷1丁目	1,775	3,221	1,491	1,730	0.218	14,775
上祖師谷2丁目	1,810	3,832	1,955	1,877	0.271	14,140
上祖師谷3丁目	573	1,422	712	710	0.163	8,724
上祖師谷4丁目	1,270	2,751	1,322	1,429	0.237	11,608
上祖師谷5丁目	1,465	3,316	1,602	1,714	0.153	21,673
上祖師谷6丁目	894	2,012	1,029	983	0.157	12,815
上祖師谷7丁目	845	1,651	780	871	0.137	12,051
粕谷1丁目	1,016	2,317	1,171	1,146	0.249	9,305
粕谷2丁目	1,394	3,191	1,505	1,686	0.24	13,296
粕谷3丁目	1,392	2,852	1,390	1,462	0.214	13,327
粕谷4丁目	1,268	2,231	1,052	1,179	0.12	18,592
烏山出張所	31,580	60,076	28,846	31,230	3.837	15,657
給田1丁目	665	1,195	590	605	0.182	6,566
給田2丁目	738	1,402	682	720	0.121	11,587
給田3丁目	2,053	3,840	1,824	2,016	0.21	18,286
給田4丁目	1,671	3,338	1,683	1,655	0.208	16,048
給田5丁目	1,050	2,332	1,120	1,212	0.125	18,656
南烏山1丁目	1,787	3,349	1,568	1,781	0.174	19,247
南烏山2丁目	2,535	4,537	2,061	2,476	0.204	22,240
南烏山3丁目	2,085	4,031	1,870	2,161	0.132	30,538
南烏山4丁目	1,828	2,823	1,356	1,467	0.163	17,319

第3表 町丁別世帯及び人口

(単位 世帯数=世帯 人口、人口密度=人 面積=km²)

平成25年1月1日

町丁	世帯数	人口			面積	人口密度 (1km ² あたり)
		総数	男	女		
南烏山5丁目	1,270	2,080	924	1,156	0.154	13,506
南烏山6丁目	2,975	4,764	2,262	2,502	0.217	21,954
北烏山1丁目	2,282	4,965	2,427	2,538	0.311	15,965
北烏山2丁目	1,217	2,177	1,061	1,116	0.124	17,556
北烏山3丁目	1,854	3,515	1,720	1,795	0.224	15,692
北烏山4丁目	954	2,049	952	1,097	0.198	10,348
北烏山5丁目	565	1,388	711	677	0.176	7,886
北烏山6丁目	1,793	3,694	1,868	1,826	0.236	15,653
北烏山7丁目	1,516	3,208	1,592	1,616	0.242	13,256
北烏山8丁目	1,519	3,027	1,385	1,642	0.21	14,414
北烏山9丁目	1,223	2,362	1,190	1,172	0.226	10,451

資料;生活文化部地域窓口調整課

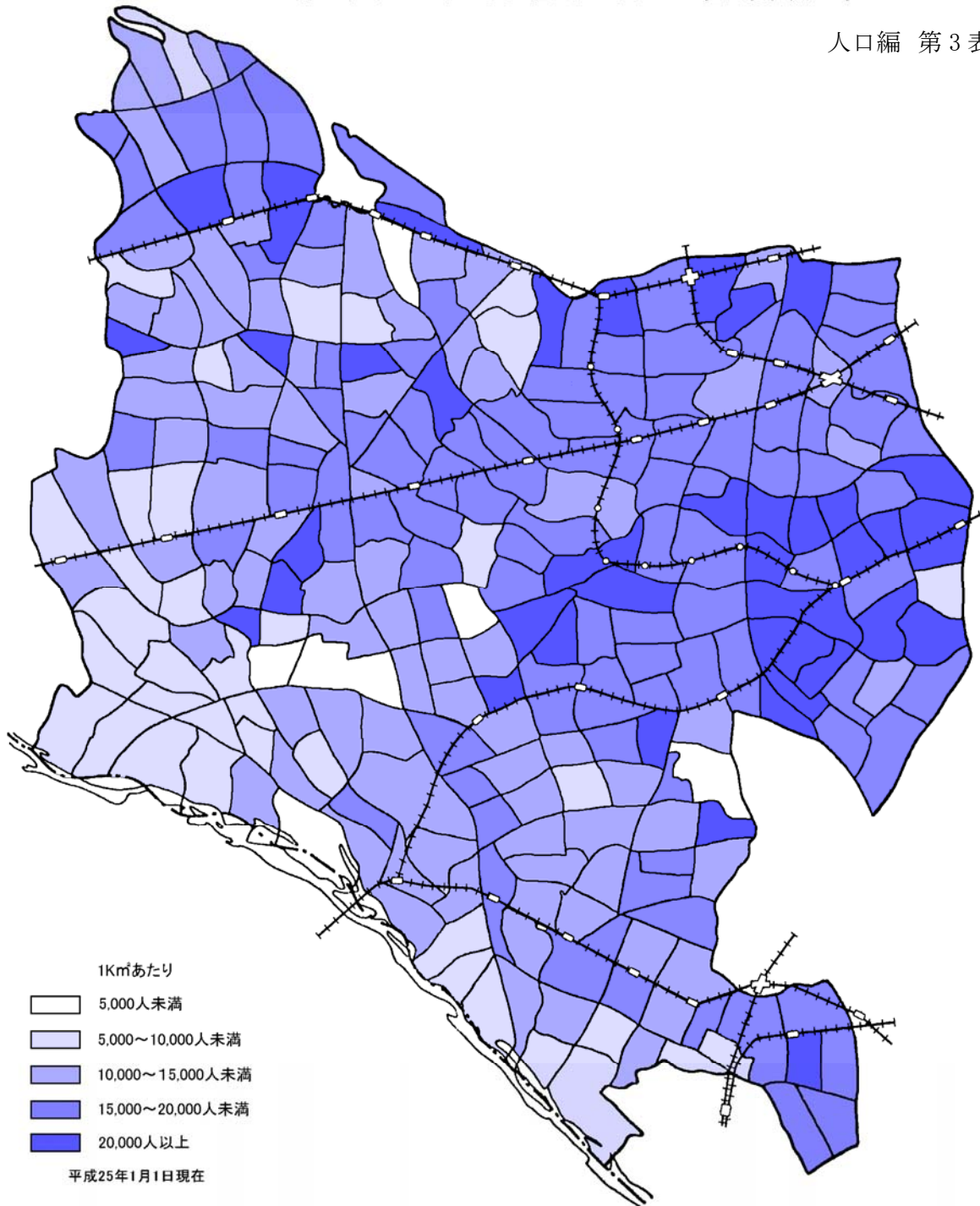
注,住民基本台帳に基づいた人口と世帯数を掲載している。

世田谷区全図



第3図 世田谷区人口密度分布

人口編 第3表



第4表 年齢(5歳階級)別人口の推移

(単位 人口=人 構成比=%)

各年1月1日

年齢	平成22年		平成23年		平成24年		平成25年		
	人口	構成比	人口	構成比	人口	構成比	人口	うち日本人のみ	構成比
総数	831,654	100.0	835,819	100.0	840,522	100.0	860,749	845,922	100.0
0～4歳	32,401	3.9	33,533	4.0	34,290	4.1	35,213	34,929	4.1
5～9歳	30,651	3.7	30,722	3.7	30,846	3.7	31,735	31,387	3.7
10～14歳	30,330	3.6	30,640	3.7	30,890	3.7	31,551	31,205	3.7
15～19歳	30,280	3.6	30,684	3.7	31,231	3.7	31,932	31,470	3.7
20～24歳	47,868	5.8	45,833	5.5	44,620	5.3	45,878	44,328	5.3
25～29歳	69,558	8.4	66,648	8.0	64,847	7.7	65,242	63,155	7.6
30～34歳	78,567	9.4	77,629	9.3	75,520	9.0	75,800	73,733	8.8
35～39歳	79,981	9.6	80,107	9.6	80,085	9.5	80,807	79,029	9.4
40～44歳	72,924	8.8	73,293	8.8	76,975	9.2	78,848	77,198	9.2
45～49歳	60,500	7.3	64,316	7.7	64,498	7.7	69,663	68,287	8.1
50～54歳	48,379	5.8	50,013	6.0	51,835	6.2	55,011	54,075	6.4
55～59歳	45,381	5.5	44,133	5.3	43,762	5.2	44,276	43,636	5.1
60～64歳	50,875	6.1	52,911	6.3	53,352	6.3	50,438	50,006	5.9
65～69歳	42,638	5.1	41,389	5.0	40,361	4.8	43,598	43,310	5.1
70～74歳	35,881	4.3	35,676	4.3	36,505	4.3	37,119	36,923	4.3
75～79歳	31,194	3.8	32,208	3.9	32,884	3.9	33,269	33,126	3.9
80～84歳	23,453	2.8	24,022	2.9	24,580	2.9	25,478	25,361	3.0
85～89歳	13,207	1.6	14,056	1.7	14,907	1.8	15,876	15,794	1.8
90～94歳	5,472	0.7	5,835	0.7	6,267	0.7	6,641	6,604	0.8
95～99歳	1,830	0.2	1,871	0.2	1,925	0.2	1,970	1,964	0.2
100歳以上	284	0.0	300	0.0	342	0.0	404	402	0.0
(再掲)									
(年少人口)									
0～14歳	93,382	11.2	94,895	11.4	96,026	11.4	98,499	97,521	11.4
(生産年齢人口)									
15～64歳	584,313	70.3	585,567	70.1	586,725	69.8	597,895	584,917	69.5
(老年人口)									
65歳以上	153,959	18.5	155,357	18.6	157,771	18.8	164,355	163,484	19.1

資料:生活文化部地域窓口調整課

注1.住民基本台帳に基づいた人口を掲載している。

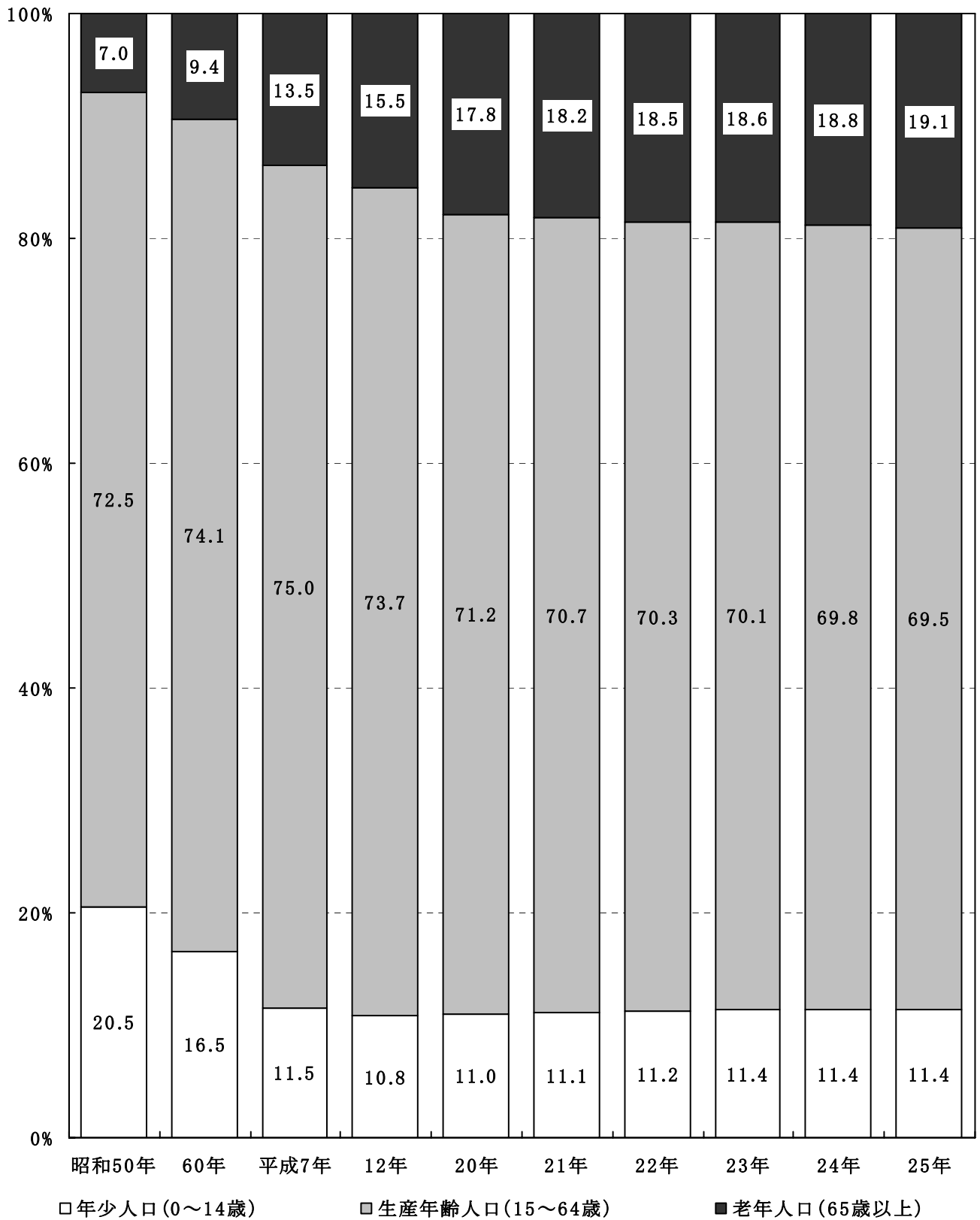
注2.住民基本台帳法の一部改正(平成24年7月9日)により、平成25年分より日本人・外国人を合算した数値と日本人のみの数値を掲載している。

注3.構成比は、小数点第2位以下の数値を四捨五入しているため、内訳の合計が総数とは一致しない場合がある。

注4.平成25年の構成比は「人口」項目の数値を対象としたものである。

第4図 年齢3区分別人口構成比の推移

人口編 第4表



第5表 乳幼児・老年(各歳)人口の推移

(単位 人口=人 構成比=%)

各年1月1日

年齢	平成21年		平成22年		平成23年		平成24年		平成25年	
	人口	構成比	人口	構成比	人口	構成比	人口	構成比	人口	構成比
総数	830,103	100.0	831,654	100.0	835,819	100.0	840,522	100.0	860,749	100.0
(乳幼児人口)										
0～5歳	37,588	4.5	38,461	4.6	39,628	4.7	40,558	4.8	41,507	4.8
0歳	6,642	0.8	6,624	0.8	6,996	0.8	6,872	0.8	7,060	0.8
1歳	6,617	0.8	6,825	0.8	6,882	0.8	7,192	0.9	7,115	0.8
2歳	6,271	0.8	6,668	0.8	6,777	0.8	6,869	0.8	7,169	0.8
3歳	5,974	0.7	6,261	0.8	6,657	0.8	6,743	0.8	6,831	0.8
4歳	6,022	0.7	6,023	0.7	6,221	0.7	6,614	0.8	6,754	0.8
5歳	6,062	0.7	6,060	0.7	6,095	0.7	6,268	0.7	6,578	0.8
(老年人口)										
65歳以上	150,859	18.2	153,959	18.5	155,357	18.6	157,771	18.8	163,484	19.0
65～69歳	41,557	5.0	42,638	5.1	41,389	5.0	40,361	4.8	43,310	5.0
65歳	9,106	1.1	8,556	1.0	7,138	0.9	7,950	0.9	11,635	1.4
66歳	8,664	1.0	8,981	1.1	8,411	1.0	7,053	0.8	7,876	0.9
67歳	8,747	1.1	8,535	1.0	8,853	1.1	8,299	1.0	6,957	0.8
68歳	8,066	1.0	8,662	1.0	8,421	1.0	8,738	1.0	8,215	1.0
69歳	6,974	0.8	7,904	1.0	8,566	1.0	8,321	1.0	8,627	1.0
70～74歳	36,243	4.4	35,881	4.3	35,676	4.3	36,505	4.3	36,923	4.3
70歳	6,812	0.8	6,869	0.8	7,776	0.9	8,443	1.0	8,177	0.9
71歳	7,696	0.9	6,730	0.8	6,743	0.8	7,664	0.9	8,299	1.0
72歳	7,393	0.9	7,543	0.9	6,618	0.8	6,636	0.8	7,526	0.9
73歳	7,612	0.9	7,277	0.9	7,397	0.9	6,503	0.8	6,511	0.8
74歳	6,730	0.8	7,462	0.9	7,142	0.9	7,259	0.9	6,410	0.7
75～79歳	31,042	3.7	31,194	3.8	32,208	3.9	32,884	3.9	33,126	3.8
75歳	6,790	0.8	6,621	0.8	7,320	0.9	6,984	0.8	7,124	0.8
76歳	6,736	0.8	6,568	0.8	6,483	0.8	7,171	0.9	6,813	0.8
77歳	5,989	0.7	6,569	0.8	6,398	0.8	6,337	0.8	6,989	0.8
78歳	5,773	0.7	5,801	0.7	6,382	0.8	6,217	0.7	6,178	0.7
79歳	5,754	0.7	5,635	0.7	5,625	0.7	6,175	0.7	6,022	0.7
80～84歳	22,527	2.7	23,453	2.8	24,022	2.9	24,580	2.9	25,361	2.9
80歳	5,171	0.6	5,525	0.7	5,442	0.7	5,467	0.7	5,970	0.7
81歳	4,929	0.6	4,952	0.6	5,283	0.6	5,259	0.6	5,262	0.6
82歳	4,493	0.5	4,679	0.6	4,762	0.6	5,057	0.6	5,016	0.6
83歳	4,247	0.5	4,320	0.5	4,456	0.5	4,561	0.5	4,803	0.6
84歳	3,687	0.4	3,977	0.5	4,079	0.5	4,236	0.5	4,310	0.5
85～89歳	12,234	1.5	13,207	1.6	14,056	1.7	14,907	1.8	15,794	1.8
85歳	3,112	0.4	3,492	0.4	3,749	0.4	3,817	0.5	4,013	0.5
86歳	2,766	0.3	2,912	0.4	3,222	0.4	3,515	0.4	3,575	0.4
87歳	2,511	0.3	2,561	0.3	2,682	0.3	3,000	0.4	3,246	0.4
88歳	2,153	0.3	2,318	0.3	2,323	0.3	2,474	0.3	2,711	0.3
89歳	1,692	0.2	1,924	0.2	2,080	0.2	2,101	0.2	2,249	0.3
90～94歳	5,301	0.6	5,472	0.7	5,835	0.7	6,267	0.7	6,604	0.8
90歳	1,401	0.2	1,523	0.2	1,733	0.2	1,860	0.2	1,893	0.2
91歳	1,266	0.2	1,219	0.1	1,336	0.2	1,546	0.2	1,631	0.2
92歳	1,052	0.1	1,117	0.1	1,055	0.1	1,168	0.1	1,346	0.2
93歳	851	0.1	904	0.1	947	0.1	894	0.1	987	0.1
94歳	731	0.1	709	0.1	764	0.1	799	0.1	747	0.1
95～99歳	1,668	0.2	1,830	0.2	1,871	0.2	1,925	0.2	1,964	0.2
95歳	536	0.1	601	0.1	576	0.1	609	0.1	668	0.1
96歳	444	0.1	420	0.1	482	0.1	468	0.1	485	0.1
97歳	320	0.0	367	0.0	329	0.0	378	0.0	350	0.0
98歳	239	0.0	265	0.0	284	0.0	261	0.0	284	0.0
99歳	129	0.0	177	0.0	200	0.0	209	0.0	177	0.0
100歳以上	287	0.0	284	0.0	300	0.0	342	0.0	402	0.0

資料;生活文化部地域窓口調整課

注1.構成比は、小数点第2位以下の数値を四捨五入しているため、内訳の合計が総数とは一致しない場合がある。

注2.住民基本台帳に基づいた人口を掲載しているが、経年比較のため住民基本台帳法の一部改正後の平成25年も日本人のみ人口を掲載している。

第6表 町丁・年次別世帯及び人口

(単位 世帯数=世帯 人口=人)

各年1月1日

町丁	平成21年		平成22年		平成23年		平成24年		平成25年	
	世帯数	人口	世帯数	人口	世帯数	人口	世帯数	人口	世帯数	人口
総数	432,753	830,103	432,941	831,654	434,694	835,819	437,214	840,522	448,179	860,749
世田谷地域	126,194	228,728	126,208	228,931	126,192	228,982	127,180	230,165	130,552	236,050
池尻まちづくりセンター	12,567	21,703	12,572	21,756	12,586	21,677	12,754	21,792	13,104	22,291
池尻1丁目	683	1,288	681	1,280	694	1,298	876	1,575	872	1,584
池尻2丁目	2,444	3,977	2,417	3,957	2,446	3,961	2,487	3,997	2,589	4,136
池尻3丁目	2,835	4,522	2,802	4,474	2,752	4,384	2,729	4,238	2,840	4,374
池尻4丁目(1～32番)	1,998	4,093	2,147	4,329	2,203	4,392	2,175	4,396	2,209	4,442
三宿1丁目	2,333	3,715	2,322	3,718	2,338	3,766	2,348	3,773	2,423	3,875
三宿2丁目	2,274	4,108	2,203	3,998	2,153	3,876	2,139	3,813	2,171	3,880
太子堂出張所	13,340	21,230	13,555	21,489	13,757	21,840	13,875	22,032	14,211	22,643
太子堂1丁目	1,781	3,086	1,769	3,062	1,761	3,034	1,728	2,933	1,787	3,021
太子堂2丁目	2,546	3,786	2,578	3,798	2,534	3,737	2,594	3,822	2,706	3,976
太子堂3丁目	1,982	3,278	2,146	3,575	2,330	3,898	2,371	4,045	2,454	4,218
太子堂4丁目	1,891	2,843	1,883	2,796	1,888	2,780	1,903	2,808	1,903	2,814
太子堂5丁目	2,140	3,673	2,183	3,704	2,253	3,832	2,245	3,804	2,285	3,907
三軒茶屋1丁目	3,000	4,564	2,996	4,554	2,991	4,559	3,034	4,620	3,076	4,707
若林まちづくりセンター	14,851	25,234	14,790	25,167	14,742	25,171	14,914	25,511	15,239	26,017
若林1丁目	2,425	3,899	2,379	3,851	2,397	3,880	2,481	4,006	2,556	4,161
若林2丁目	1,880	3,489	1,896	3,495	1,873	3,486	1,868	3,473	1,903	3,519
若林3丁目	1,875	3,098	1,884	3,069	1,929	3,181	1,954	3,237	1,974	3,253
若林4丁目	2,318	4,090	2,294	4,060	2,268	4,023	2,308	4,061	2,380	4,185
若林5丁目	1,783	3,176	1,805	3,220	1,791	3,230	1,760	3,225	1,810	3,287
三軒茶屋2丁目	4,570	7,482	4,532	7,472	4,484	7,371	4,543	7,509	4,616	7,612
上町まちづくりセンター	24,679	48,216	24,555	48,191	24,360	48,041	24,394	47,989	25,090	49,454
世田谷1丁目	3,261	5,791	3,246	5,796	3,208	5,730	3,246	5,751	3,358	5,908
世田谷2丁目	1,833	3,357	1,791	3,300	1,801	3,297	1,773	3,263	1,800	3,317
世田谷3丁目	1,785	3,149	1,797	3,180	1,795	3,159	1,773	3,129	1,836	3,234
世田谷4丁目	1,781	3,172	1,744	3,135	1,759	3,163	1,752	3,133	1,796	3,172
桜1丁目	1,845	3,411	1,812	3,381	1,816	3,409	1,811	3,446	1,920	3,690
桜2丁目	1,487	3,087	1,444	3,003	1,450	3,063	1,469	3,074	1,480	3,113
桜3丁目	1,620	3,518	1,654	3,611	1,655	3,637	1,636	3,556	1,693	3,741
弦巻1丁目	2,044	4,751	2,065	4,800	2,082	4,882	2,056	4,811	2,169	5,053
弦巻2丁目	2,010	4,151	2,007	4,171	1,963	4,087	1,990	4,135	2,052	4,271
弦巻3丁目	1,886	3,790	1,888	3,821	1,864	3,806	1,894	3,795	1,967	3,973
弦巻4丁目	2,168	4,245	2,214	4,257	2,201	4,232	2,341	4,480	2,367	4,534
弦巻5丁目	2,959	5,794	2,893	5,736	2,766	5,576	2,653	5,416	2,652	5,448
経堂出張所	24,323	45,725	24,324	45,560	24,305	45,525	24,688	46,127	25,411	47,445
宮坂1丁目	2,066	3,827	2,039	3,795	2,055	3,855	2,045	3,832	2,106	3,898
宮坂2丁目	1,679	2,942	1,659	2,911	1,657	2,894	1,656	2,889	1,676	2,934
宮坂3丁目	2,331	4,136	2,338	4,106	2,363	4,149	2,535	4,446	2,628	4,579
桜丘1丁目	1,068	2,192	1,077	2,200	1,059	2,214	1,100	2,270	1,108	2,282
桜丘2丁目	1,854	3,751	1,828	3,708	1,812	3,657	1,822	3,645	1,847	3,734
桜丘3丁目	1,754	3,750	1,741	3,681	1,718	3,677	1,760	3,770	1,833	3,871
桜丘4丁目	1,833	3,849	1,871	3,920	1,856	3,901	1,860	3,912	1,860	3,927
桜丘5丁目	1,992	3,963	2,085	4,119	2,163	4,268	2,216	4,387	2,283	4,541
経堂1丁目	2,353	3,898	2,362	3,895	2,349	3,849	2,393	3,902	2,443	4,018
経堂2丁目	1,606	2,707	1,607	2,720	1,611	2,727	1,617	2,760	1,654	2,815
経堂3丁目	1,364	2,645	1,316	2,496	1,285	2,353	1,306	2,365	1,501	2,735
経堂4丁目	2,242	4,079	2,235	4,040	2,248	4,025	2,267	4,029	2,299	4,121
経堂5丁目	2,181	3,986	2,166	3,969	2,129	3,956	2,111	3,920	2,173	3,990
下馬まちづくりセンター	21,698	40,604	21,701	40,746	21,675	40,696	21,642	40,595	21,953	41,162
下馬1丁目	2,983	5,395	2,986	5,465	2,926	5,385	2,939	5,423	3,000	5,563
下馬2丁目	3,567	6,220	3,488	6,123	3,476	6,060	3,426	5,957	3,334	5,854
下馬3丁目	1,770	3,356	1,810	3,449	1,807	3,433	1,851	3,545	1,902	3,628
下馬4丁目	972	1,948	998	1,992	977	1,961	979	1,972	1,012	2,058
下馬5丁目	2,020	3,892	1,975	3,841	1,964	3,823	1,993	3,862	2,035	3,894

第6表 町丁・年次別世帯及び人口

(単位 世帯数=世帯 人口=人)

各年1月1日

町丁	平成21年		平成22年		平成23年		平成24年		平成25年	
	世帯数	人口	世帯数	人口	世帯数	人口	世帯数	人口	世帯数	人口
下馬6丁目	2,957	5,496	2,974	5,520	2,993	5,548	2,990	5,514	3,041	5,589
野沢1丁目	1,911	3,758	1,886	3,690	1,873	3,663	1,872	3,661	1,891	3,716
野沢2丁目	1,623	2,946	1,601	2,933	1,576	2,907	1,589	2,899	1,606	2,974
野沢3丁目	2,367	4,954	2,437	5,062	2,497	5,201	2,442	5,050	2,508	5,053
野沢4丁目	1,528	2,639	1,546	2,671	1,586	2,715	1,561	2,712	1,624	2,833
上馬まちづくりセンター	14,736	26,016	14,711	26,022	14,767	26,032	14,913	26,119	15,544	27,038
上馬1丁目	2,595	4,355	2,580	4,347	2,563	4,337	2,631	4,389	2,840	4,683
上馬2丁目	2,706	4,420	2,686	4,382	2,688	4,376	2,687	4,365	2,779	4,470
上馬3丁目	895	1,547	852	1,474	831	1,441	822	1,416	809	1,403
上馬4丁目	2,541	4,112	2,560	4,188	2,556	4,170	2,577	4,180	2,731	4,399
上馬5丁目	2,236	4,354	2,258	4,347	2,240	4,317	2,268	4,336	2,325	4,413
駒沢1丁目	1,327	2,920	1,343	2,987	1,381	3,015	1,406	3,020	1,437	3,086
駒沢2丁目	2,436	4,308	2,432	4,297	2,508	4,376	2,522	4,413	2,623	4,584
北沢地域	80,858	142,345	80,244	141,432	80,045	140,984	79,836	140,541	82,209	144,018
梅丘まちづくりセンター	14,721	26,366	14,681	26,340	14,623	26,309	14,606	26,298	14,943	26,808
代田1丁目	2,079	3,609	2,058	3,577	2,066	3,609	2,075	3,639	2,123	3,703
代田2丁目	1,821	3,240	1,828	3,258	1,804	3,235	1,790	3,221	1,887	3,345
代田3丁目	2,679	4,632	2,676	4,659	2,667	4,675	2,673	4,660	2,683	4,720
梅丘1丁目	2,242	3,903	2,203	3,826	2,184	3,777	2,201	3,808	2,257	3,868
梅丘2丁目	1,586	3,166	1,608	3,218	1,589	3,170	1,570	3,182	1,624	3,263
梅丘3丁目	777	1,531	785	1,544	782	1,581	787	1,585	806	1,621
豪徳寺1丁目	2,327	3,940	2,306	3,923	2,312	3,935	2,294	3,902	2,327	3,945
豪徳寺2丁目	1,210	2,345	1,217	2,335	1,219	2,327	1,216	2,301	1,236	2,343
代沢まちづくりセンター	8,792	15,905	8,730	15,826	8,691	15,783	8,868	16,070	9,335	16,840
代沢1丁目	1,474	2,840	1,452	2,818	1,473	2,832	1,495	2,849	1,578	2,942
代沢2丁目	2,219	3,872	2,180	3,832	2,181	3,870	2,275	4,047	2,425	4,335
代沢3丁目	941	1,964	945	1,953	947	1,962	970	1,986	992	2,061
代沢4丁目	2,112	3,854	2,122	3,867	2,103	3,847	2,116	3,880	2,263	4,111
代沢5丁目	1,577	2,588	1,569	2,571	1,543	2,499	1,544	2,495	1,617	2,589
池尻4丁目(33～39番)	469	787	462	785	444	773	468	813	460	802
新代田まちづくりセンター	14,393	24,023	14,262	23,850	14,184	23,653	14,128	23,535	14,543	24,128
代田4丁目	2,066	3,572	2,051	3,552	2,033	3,505	2,034	3,554	2,094	3,631
代田5丁目	1,822	3,089	1,800	3,115	1,816	3,088	1,806	3,019	1,823	3,038
代田6丁目	1,980	3,268	1,931	3,166	1,928	3,154	1,922	3,135	2,004	3,228
羽根木1丁目	1,620	2,654	1,582	2,610	1,567	2,585	1,590	2,602	1,631	2,685
羽根木2丁目	2,049	3,791	2,107	3,869	2,092	3,833	2,074	3,787	2,152	3,923
大原1丁目	3,139	5,009	3,080	4,928	3,025	4,837	3,027	4,857	3,112	4,978
大原2丁目	1,717	2,640	1,711	2,610	1,723	2,651	1,675	2,581	1,727	2,645
北沢出張所	10,732	17,649	10,671	17,489	10,668	17,426	10,630	17,406	10,991	17,850
北沢1丁目	2,799	4,703	2,790	4,706	2,799	4,707	2,782	4,713	2,927	4,930
北沢2丁目	1,642	2,568	1,608	2,502	1,628	2,497	1,639	2,471	1,716	2,523
北沢3丁目	1,947	3,101	1,936	3,069	1,890	3,000	1,883	3,006	1,922	3,075
北沢4丁目	1,915	3,235	1,920	3,244	1,925	3,231	1,954	3,263	1,965	3,289
北沢5丁目	2,429	4,042	2,417	3,968	2,426	3,991	2,372	3,953	2,461	4,033
松原まちづくりセンター	16,020	27,643	15,828	27,433	15,934	27,557	15,963	27,574	16,427	28,178
松原1丁目	3,596	5,771	3,551	5,691	3,585	5,731	3,572	5,692	3,706	5,867
松原2丁目	2,757	4,442	2,719	4,440	2,722	4,405	2,747	4,435	2,825	4,503
松原3丁目	2,815	4,889	2,769	4,819	2,820	4,868	2,831	4,894	2,871	4,913
松原4丁目	1,641	3,279	1,658	3,283	1,632	3,311	1,644	3,303	1,713	3,363
松原5丁目	3,038	5,392	2,954	5,311	3,015	5,399	3,030	5,402	3,060	5,474
松原6丁目	2,173	3,870	2,177	3,889	2,160	3,843	2,139	3,848	2,252	4,058
松沢まちづくりセンター	16,200	30,759	16,072	30,494	15,945	30,256	15,641	29,658	15,970	30,214
赤堤1丁目	2,181	4,191	2,162	4,121	2,171	4,159	2,152	4,126	2,189	4,251
赤堤2丁目	1,840	3,420	1,835	3,419	1,814	3,419	1,857	3,500	1,911	3,580
赤堤3丁目	1,672	3,487	1,629	3,403	1,633	3,393	1,615	3,358	1,674	3,429
赤堤4丁目	2,222	3,893	2,247	3,913	2,221	3,877	2,196	3,838	2,235	3,862

第6表 町丁・年次別世帯及び人口

(単位 世帯数=世帯 人口=人)

各年1月1日

町丁	平成21年		平成22年		平成23年		平成24年		平成25年	
	世帯数	人口	世帯数	人口	世帯数	人口	世帯数	人口	世帯数	人口
赤堤5丁目	2,115	3,689	2,068	3,639	2,038	3,613	2,010	3,616	2,070	3,691
桜上水1丁目	1,426	3,043	1,416	2,986	1,398	2,902	1,412	2,904	1,429	2,938
桜上水2丁目	1,001	1,913	996	1,904	990	1,899	998	1,898	1,024	1,930
桜上水3丁目	797	1,668	807	1,692	818	1,707	801	1,655	818	1,707
桜上水4丁目	1,410	2,576	1,407	2,582	1,328	2,411	1,052	1,847	1,062	1,888
桜上水5丁目	1,536	2,879	1,505	2,835	1,534	2,876	1,548	2,916	1,558	2,938
玉川地域	100,188	203,464	100,357	204,054	101,475	206,449	102,613	208,487	104,938	213,470
奥沢まちづくりセンター	10,523	20,796	10,543	20,823	10,507	20,795	10,534	20,856	10,789	21,299
東玉川1丁目	1,761	3,956	1,765	3,946	1,733	3,909	1,772	3,952	1,795	3,995
東玉川2丁目	1,951	3,877	1,961	3,894	1,966	3,899	1,967	3,926	2,015	3,991
奥沢1丁目	2,444	4,921	2,462	4,949	2,469	4,966	2,466	4,980	2,560	5,132
奥沢2丁目	2,272	4,137	2,250	4,118	2,244	4,113	2,241	4,096	2,276	4,171
奥沢3丁目	2,095	3,905	2,105	3,916	2,095	3,908	2,088	3,902	2,143	4,010
九品仏まちづくりセンター	8,584	16,190	8,542	16,123	8,556	16,126	8,627	16,161	8,832	16,463
玉川田園調布1丁目	500	1,106	496	1,103	494	1,079	501	1,093	512	1,127
玉川田園調布2丁目	479	1,021	486	1,027	523	1,073	523	1,068	537	1,100
奥沢4丁目	1,058	2,013	1,053	1,996	1,036	1,971	1,040	1,989	1,062	2,021
奥沢5丁目	2,064	3,481	2,043	3,441	2,031	3,428	2,058	3,432	2,108	3,517
奥沢6丁目	1,631	3,027	1,608	2,989	1,630	3,033	1,651	3,036	1,705	3,089
奥沢7丁目	1,790	3,419	1,795	3,449	1,802	3,450	1,805	3,435	1,837	3,471
奥沢8丁目	1,062	2,123	1,061	2,118	1,040	2,092	1,049	2,108	1,071	2,138
等々力出張所	16,951	34,921	17,118	35,237	17,350	35,584	17,573	36,110	17,931	36,758
玉堤1丁目	1,920	4,193	1,984	4,306	2,026	4,350	1,983	4,276	2,040	4,381
玉堤2丁目	508	1,122	512	1,088	515	1,101	515	1,103	513	1,095
等々力1丁目	1,054	2,360	1,048	2,374	1,087	2,460	1,105	2,477	1,126	2,498
等々力2丁目	1,811	3,536	1,846	3,567	1,837	3,552	1,844	3,552	1,899	3,602
等々力3丁目	1,219	2,517	1,201	2,504	1,192	2,472	1,217	2,517	1,252	2,545
等々力4丁目	1,177	2,206	1,169	2,174	1,186	2,178	1,177	2,152	1,210	2,186
等々力5丁目	1,514	2,904	1,500	2,900	1,547	2,971	1,545	3,001	1,597	3,113
等々力6丁目	1,968	3,875	1,972	3,840	1,990	3,862	2,102	4,135	2,192	4,312
等々力7丁目	1,551	3,351	1,637	3,519	1,707	3,646	1,798	3,892	1,761	3,876
等々力8丁目	1,297	2,827	1,307	2,877	1,302	2,897	1,319	2,937	1,350	3,028
尾山台1丁目	635	1,480	648	1,518	649	1,515	645	1,498	675	1,543
尾山台2丁目	812	1,791	817	1,803	827	1,808	830	1,805	837	1,835
尾山台3丁目	1,485	2,759	1,477	2,767	1,485	2,772	1,493	2,765	1,479	2,744
上野毛まちづくりセンター	14,142	29,963	14,149	30,031	14,277	30,339	14,624	31,012	14,909	31,814
上野毛1丁目	1,930	3,642	1,939	3,643	1,965	3,690	2,016	3,804	2,044	3,917
上野毛2丁目	1,049	2,275	1,075	2,342	1,098	2,379	1,103	2,360	1,125	2,409
上野毛3丁目	878	2,046	883	2,019	864	2,003	877	2,015	898	2,056
上野毛4丁目	1,743	3,689	1,736	3,681	1,769	3,717	1,779	3,729	1,807	3,823
野毛1丁目	1,084	2,311	1,078	2,306	1,079	2,345	1,097	2,393	1,111	2,462
野毛2丁目	1,009	2,230	1,014	2,264	1,025	2,323	1,098	2,476	1,104	2,499
野毛3丁目	596	1,265	592	1,244	590	1,255	653	1,384	689	1,452
中町1丁目	826	1,846	826	1,854	816	1,813	839	1,845	856	1,889
中町2丁目	1,499	2,994	1,500	3,017	1,498	3,007	1,495	2,999	1,522	3,091
中町3丁目	1,229	2,526	1,252	2,609	1,233	2,581	1,294	2,712	1,325	2,770
中町4丁目	1,077	2,437	1,061	2,443	1,116	2,576	1,120	2,584	1,140	2,635
中町5丁目	1,222	2,702	1,193	2,609	1,224	2,650	1,253	2,711	1,288	2,811
用賀出張所	28,126	56,762	28,203	57,034	28,979	58,667	29,481	59,461	30,167	60,993
上用賀1丁目	1,338	2,714	1,348	2,712	1,391	2,827	1,413	2,783	1,449	2,864
上用賀2丁目	443	952	433	937	440	951	440	941	446	954
上用賀3丁目	1,095	2,245	1,098	2,283	1,108	2,293	1,112	2,295	1,116	2,281
上用賀4丁目	1,779	4,140	1,810	4,180	1,768	4,102	1,756	4,061	1,677	3,855
上用賀5丁目	1,220	2,505	1,215	2,524	1,200	2,496	1,220	2,497	1,215	2,538
上用賀6丁目	1,185	2,665	1,194	2,654	1,171	2,632	1,182	2,648	1,185	2,635
用賀1丁目	1,375	2,971	1,391	3,026	1,382	3,071	1,427	3,162	1,437	3,243

第6表 町丁・年次別世帯及び人口

(単位 世帯数=世帯 人口=人)

各年1月1日

町丁	平成21年		平成22年		平成23年		平成24年		平成25年	
	世帯数	人口	世帯数	人口	世帯数	人口	世帯数	人口	世帯数	人口
用賀2丁目	2,134	3,955	2,143	4,013	2,147	4,016	2,178	4,006	2,217	4,085
用賀3丁目	2,026	3,898	2,042	3,862	2,044	3,863	2,061	3,883	2,157	4,127
用賀4丁目	1,659	2,870	1,684	2,900	1,661	2,836	1,662	2,829	1,694	2,868
玉川1丁目	511	990	518	987	1,315	2,636	1,512	3,081	1,582	3,280
玉川2丁目	1,041	2,046	1,022	2,003	972	1,911	991	1,936	1,008	1,932
玉川3丁目	1,734	3,160	1,712	3,144	1,693	3,097	1,712	3,187	1,728	3,200
玉川4丁目	1,765	3,490	1,738	3,473	1,785	3,553	1,817	3,544	1,816	3,544
瀬田1丁目	1,066	2,423	1,059	2,416	1,081	2,459	1,055	2,423	1,143	2,659
瀬田2丁目	1,307	2,705	1,319	2,706	1,313	2,680	1,334	2,733	1,437	3,005
瀬田3丁目	920	1,853	964	1,960	988	1,981	1,007	2,038	1,050	2,129
瀬田4丁目	1,463	3,058	1,472	3,111	1,464	3,100	1,485	3,142	1,545	3,254
瀬田5丁目	1,156	2,641	1,161	2,685	1,191	2,744	1,202	2,758	1,242	2,844
玉川台1丁目	1,034	1,844	1,012	1,838	1,031	1,852	1,055	1,892	1,104	1,967
玉川台2丁目	1,875	3,637	1,868	3,620	1,834	3,567	1,860	3,622	1,919	3,729
深沢まちづくりセンター	21,862	44,832	21,802	44,806	21,806	44,938	21,774	44,887	22,310	46,143
駒沢3丁目	1,583	2,721	1,594	2,726	1,547	2,689	1,519	2,630	1,510	2,624
駒沢4丁目	1,834	3,470	1,806	3,472	1,823	3,481	1,795	3,425	1,830	3,461
駒沢5丁目	1,042	2,152	1,024	2,127	1,007	2,101	1,010	2,112	1,046	2,170
駒沢公園	—	—	—	—	—	—	—	—	—	—
新町1丁目	1,371	2,851	1,380	2,839	1,399	2,905	1,427	2,982	1,452	3,022
新町2丁目	1,691	3,202	1,715	3,210	1,727	3,248	1,742	3,305	1,767	3,362
新町3丁目	920	1,892	913	1,870	913	1,855	936	1,888	929	1,915
桜新町1丁目	1,733	3,262	1,691	3,228	1,677	3,216	1,673	3,165	1,774	3,341
桜新町2丁目	1,594	2,898	1,585	2,881	1,620	2,944	1,630	2,951	1,644	2,991
深沢1丁目	1,493	3,216	1,490	3,227	1,452	3,127	1,405	3,062	1,421	3,107
深沢2丁目	1,649	3,955	1,641	3,979	1,655	3,998	1,650	3,981	1,734	4,186
深沢3丁目	1,200	2,496	1,208	2,500	1,188	2,473	1,193	2,476	1,210	2,525
深沢4丁目	1,463	3,231	1,492	3,316	1,505	3,338	1,479	3,277	1,497	3,361
深沢5丁目	1,717	3,788	1,710	3,768	1,716	3,782	1,727	3,768	1,712	3,787
深沢6丁目	1,105	2,382	1,085	2,365	1,077	2,388	1,084	2,424	1,129	2,521
深沢7丁目	783	1,759	784	1,742	810	1,816	803	1,834	919	2,111
深沢8丁目	684	1,557	684	1,556	690	1,577	701	1,607	736	1,659
砧地域	69,405	147,827	69,738	148,869	70,265	150,132	70,944	151,803	72,488	155,196
祖師谷まちづくりセンター	12,115	24,605	12,218	24,836	12,385	25,084	12,386	25,100	12,488	25,294
祖師谷1丁目	1,678	3,009	1,684	3,053	1,693	3,037	1,711	3,053	1,726	3,086
祖師谷2丁目	1,377	2,356	1,313	2,234	1,358	2,267	1,369	2,275	1,395	2,298
祖師谷3丁目	2,260	4,419	2,266	4,400	2,277	4,388	2,259	4,397	2,260	4,387
祖師谷4丁目	1,596	3,237	1,555	3,177	1,560	3,164	1,595	3,213	1,594	3,236
祖師谷5丁目	1,172	2,680	1,185	2,681	1,203	2,678	1,207	2,729	1,209	2,748
祖師谷6丁目	1,253	3,204	1,263	3,214	1,283	3,304	1,273	3,232	1,285	3,264
千歳台1丁目	1,236	2,483	1,375	2,819	1,454	3,026	1,433	3,014	1,445	3,041
千歳台2丁目	1,543	3,217	1,577	3,258	1,557	3,220	1,539	3,187	1,574	3,234
成城出張所	9,051	20,857	9,218	21,139	9,371	21,422	9,401	21,463	9,663	22,105
成城1丁目	753	1,631	769	1,636	780	1,671	786	1,675	806	1,730
成城2丁目	1,349	2,830	1,351	2,820	1,361	2,852	1,343	2,817	1,388	2,922
成城3丁目	819	1,950	844	2,025	842	2,024	865	2,084	880	2,110
成城4丁目	1,295	3,214	1,306	3,221	1,309	3,243	1,291	3,203	1,305	3,241
成城5丁目	844	2,016	851	2,038	836	1,997	837	2,009	848	2,027
成城6丁目	659	1,395	686	1,462	701	1,476	699	1,494	700	1,530
成城7丁目	1,023	2,443	1,035	2,460	1,047	2,465	1,065	2,457	1,081	2,516
成城8丁目	1,298	2,991	1,313	3,015	1,423	3,223	1,443	3,277	1,549	3,490
成城9丁目	1,011	2,387	1,063	2,462	1,072	2,471	1,072	2,447	1,106	2,539
船橋まちづくりセンター	16,030	33,558	16,125	33,887	16,127	34,065	16,597	35,221	16,962	36,124
船橋1丁目	2,658	4,786	2,671	4,809	2,658	4,790	2,748	4,991	2,774	5,039
船橋2丁目	859	1,730	867	1,734	841	1,694	1,001	2,071	1,068	2,264
船橋3丁目	1,384	2,928	1,351	2,899	1,384	2,989	1,366	2,969	1,394	3,012

第6表 町丁・年次別世帯及び人口

(単位 世帯数=世帯 人口=人)

各年1月1日

町丁	平成21年		平成22年		平成23年		平成24年		平成25年	
	世帯数	人口	世帯数	人口	世帯数	人口	世帯数	人口	世帯数	人口
船橋4丁目	1,382	3,056	1,408	3,108	1,427	3,167	1,441	3,178	1,454	3,222
船橋5丁目	2,085	4,213	2,091	4,213	2,052	4,132	2,144	4,436	2,200	4,562
船橋6丁目	1,103	1,982	1,083	1,959	1,088	1,948	1,124	2,042	1,184	2,177
船橋7丁目	2,189	4,418	2,179	4,396	2,212	4,417	2,226	4,373	2,267	4,487
千歳台3丁目	1,033	2,179	1,090	2,311	1,090	2,336	1,110	2,411	1,128	2,456
千歳台4丁目	974	2,376	949	2,366	948	2,433	986	2,511	1,004	2,551
千歳台5丁目	818	1,820	840	1,899	842	1,926	853	1,991	880	2,070
千歳台6丁目	1,545	4,070	1,596	4,193	1,585	4,233	1,598	4,248	1,609	4,284
喜多見まちづくりセンター	14,185	30,891	14,271	31,209	14,326	31,259	14,349	31,410	14,642	31,991
喜多見1丁目	663	1,702	694	1,789	694	1,786	704	1,798	733	1,868
喜多見2丁目	750	1,676	779	1,706	775	1,694	785	1,693	779	1,654
喜多見3丁目	447	983	464	1,036	487	1,087	524	1,217	553	1,303
喜多見4丁目	1,113	2,420	1,127	2,450	1,161	2,527	1,154	2,504	1,190	2,576
喜多見5丁目	814	1,734	830	1,751	817	1,751	823	1,768	824	1,776
喜多見6丁目	839	1,882	812	1,822	820	1,850	837	1,892	832	1,866
喜多見7丁目	1,513	3,096	1,551	3,176	1,549	3,145	1,519	3,105	1,542	3,138
喜多見8丁目	1,161	2,159	1,160	2,199	1,154	2,167	1,168	2,181	1,178	2,214
喜多見9丁目	1,404	2,886	1,393	2,820	1,391	2,810	1,392	2,803	1,395	2,828
宇奈根1丁目	905	2,053	900	2,038	905	2,046	900	2,034	915	2,071
宇奈根2丁目	789	2,062	798	2,097	795	2,084	791	2,062	835	2,176
宇奈根3丁目	493	1,130	495	1,135	491	1,124	488	1,126	507	1,141
鎌田1丁目	502	1,007	482	979	477	979	487	993	509	1,028
鎌田2丁目	1,119	2,471	1,164	2,620	1,173	2,627	1,145	2,609	1,186	2,699
鎌田3丁目	1,146	2,415	1,091	2,354	1,097	2,335	1,091	2,365	1,092	2,351
鎌田4丁目	527	1,215	531	1,237	540	1,247	541	1,260	572	1,302
砧まちづくりセンター	18,024	37,916	17,906	37,798	18,056	38,302	18,211	38,609	18,733	39,682
岡本1丁目	1,215	2,740	1,206	2,690	1,257	2,835	1,277	2,913	1,320	3,015
岡本2丁目	658	1,612	697	1,745	704	1,734	715	1,756	739	1,805
岡本3丁目	1,110	2,653	1,103	2,636	1,108	2,658	1,118	2,669	1,135	2,700
大蔵1丁目	826	1,933	820	1,904	836	1,913	869	1,966	894	2,020
大蔵2丁目	762	1,454	745	1,438	757	1,423	755	1,441	772	1,442
大蔵3丁目	1,299	2,209	1,296	2,164	1,295	2,165	1,268	2,094	1,326	2,164
大蔵4丁目	57	134	57	137	57	130	61	131	63	143
大蔵5丁目	706	1,576	694	1,558	613	1,505	698	1,694	730	1,806
大蔵6丁目	382	911	370	910	375	911	388	943	393	966
砧1丁目	1,591	3,569	1,580	3,542	1,598	3,592	1,590	3,611	1,638	3,683
砧2丁目	1,115	2,213	1,135	2,276	1,140	2,317	1,121	2,304	1,247	2,558
砧3丁目	1,877	3,782	1,861	3,725	1,962	4,008	1,962	3,973	1,929	3,966
砧4丁目	1,875	4,001	1,859	4,022	1,866	4,008	1,887	4,043	1,913	4,088
砧5丁目	1,094	2,353	1,065	2,271	1,075	2,290	1,075	2,287	1,087	2,322
砧6丁目	1,215	2,322	1,183	2,262	1,182	2,286	1,193	2,287	1,241	2,388
砧7丁目	739	1,444	720	1,448	738	1,489	746	1,505	761	1,545
砧8丁目	1,503	3,010	1,515	3,070	1,493	3,038	1,488	2,992	1,545	3,071
砧公園	—	—	—	—	—	—	—	—	—	—
烏山地域	56,108	107,739	56,394	108,368	56,717	109,272	56,641	109,526	57,992	112,015
上北沢まちづくりセンター	12,452	22,785	12,419	22,753	12,365	22,687	12,296	22,554	12,710	23,143
上北沢1丁目	1,799	3,539	1,832	3,574	1,801	3,562	1,802	3,558	1,786	3,499
上北沢2丁目	110	113	91	93	94	96	123	124	125	126
上北沢3丁目	1,379	2,649	1,403	2,670	1,389	2,641	1,355	2,587	1,390	2,635
上北沢4丁目	2,539	4,122	2,497	4,044	2,491	4,022	2,475	4,023	2,674	4,303
上北沢5丁目	2,341	4,409	2,310	4,393	2,323	4,456	2,348	4,448	2,430	4,553
八幡山1丁目	1,178	2,547	1,213	2,598	1,223	2,594	1,204	2,570	1,208	2,558
八幡山2丁目	694	1,337	669	1,309	676	1,320	671	1,324	681	1,353
八幡山3丁目	2,412	4,069	2,404	4,072	2,368	3,996	2,318	3,920	2,416	4,116
上祖師谷まちづくりセンター	13,402	27,941	13,543	28,265	13,589	28,388	13,608	28,545	13,702	28,796
上祖師谷1丁目	1,744	3,169	1,738	3,142	1,776	3,196	1,791	3,236	1,775	3,221

第6表 町丁・年次別世帯及び人口

(単位 世帯数=世帯 人口=人)

各年1月1日

町丁	平成21年		平成22年		平成23年		平成24年		平成25年	
	世帯数	人口	世帯数	人口	世帯数	人口	世帯数	人口	世帯数	人口
上祖師谷2丁目	1,658	3,356	1,852	3,809	1,841	3,825	1,821	3,812	1,810	3,832
上祖師谷3丁目	553	1,317	560	1,327	546	1,302	544	1,325	573	1,422
上祖師谷4丁目	1,277	2,969	1,233	2,852	1,177	2,682	1,187	2,654	1,270	2,751
上祖師谷5丁目	1,503	3,362	1,511	3,371	1,488	3,356	1,473	3,320	1,465	3,316
上祖師谷6丁目	861	1,923	866	1,926	868	1,946	871	1,954	894	2,012
上祖師谷7丁目	833	1,634	833	1,636	837	1,617	832	1,620	845	1,651
粕谷1丁目	880	1,974	874	1,954	943	2,060	1,009	2,268	1,016	2,317
粕谷2丁目	1,474	3,305	1,449	3,284	1,507	3,455	1,481	3,386	1,394	3,191
粕谷3丁目	1,385	2,817	1,399	2,845	1,375	2,833	1,368	2,816	1,392	2,852
粕谷4丁目	1,234	2,115	1,228	2,119	1,231	2,116	1,231	2,154	1,268	2,231
烏山出張所	30,254	57,013	30,432	57,350	30,763	58,197	30,737	58,427	31,580	60,076
給田1丁目	667	1,228	674	1,220	663	1,211	671	1,211	665	1,195
給田2丁目	695	1,319	726	1,400	727	1,396	710	1,369	738	1,402
給田3丁目	2,120	3,919	2,091	3,901	2,058	3,863	2,041	3,800	2,053	3,840
給田4丁目	1,604	3,118	1,641	3,202	1,669	3,242	1,689	3,344	1,671	3,338
給田5丁目	898	1,959	904	1,964	1,012	2,147	1,034	2,235	1,050	2,332
南烏山1丁目	1,697	3,241	1,726	3,271	1,737	3,295	1,766	3,316	1,787	3,349
南烏山2丁目	2,291	4,116	2,422	4,314	2,501	4,505	2,500	4,508	2,535	4,537
南烏山3丁目	1,771	3,323	1,779	3,313	1,934	3,684	2,001	3,833	2,085	4,031
南烏山4丁目	1,869	2,837	1,846	2,807	1,832	2,811	1,830	2,810	1,828	2,823
南烏山5丁目	1,247	2,058	1,255	2,054	1,258	2,069	1,255	2,057	1,270	2,080
南烏山6丁目	2,976	4,702	2,921	4,619	2,970	4,675	2,908	4,644	2,975	4,764
北烏山1丁目	2,099	4,419	2,175	4,616	2,172	4,643	2,145	4,636	2,282	4,965
北烏山2丁目	1,132	1,989	1,097	1,917	1,080	1,881	1,055	1,834	1,217	2,177
北烏山3丁目	1,791	3,420	1,762	3,364	1,784	3,400	1,831	3,476	1,854	3,515
北烏山4丁目	860	1,903	860	1,914	854	1,911	865	1,942	954	2,049
北烏山5丁目	553	1,295	561	1,329	549	1,324	543	1,315	565	1,388
北烏山6丁目	1,823	3,661	1,817	3,648	1,813	3,671	1,776	3,627	1,793	3,694
北烏山7丁目	1,490	3,212	1,490	3,190	1,504	3,229	1,492	3,223	1,516	3,208
北烏山8丁目	1,449	2,874	1,463	2,920	1,449	2,904	1,438	2,923	1,519	3,027
北烏山9丁目	1,222	2,420	1,222	2,387	1,197	2,336	1,187	2,324	1,223	2,362

資料:生活文化部地域窓口調整課

注.住民基本台帳に基づいた人口と世帯数を掲載している。

注2.住民基本台帳法の一部改正(平成24年7月9日)により、平成25年の数値は外国人も含まれている。

第7表 外国人人口

(単位=人)

各年12月28日

国名	平成20年	平成21年	平成22年	平成23年	平成24年		
					総数	男	女
総数	15,704	16,026	16,298	15,686	14,827	7,533	7,294
男	8,085	8,161	8,326	8,000	7,533		
女	7,619	7,865	7,972	7,686	7,294		
アジア・中東	10,564	10,923	11,175	10,910	10,473	4,580	5,893
アゼルバイジャン	4	3	3	2	—	—	—
アフガニスタン	—	1	—	3	4	4	—
アラブ首長国連邦	—	1	3	2	1	1	—
イスラエル	41	41	23	24	16	10	6
イラク	—	2	1	—	1	1	—
イラン	85	92	89	81	54	43	11
インド	412	400	408	426	379	249	130
インドネシア	142	135	133	131	111	58	53
ウズベキスタン	4	7	9	12	7	4	3
オマーン	1	1	—	—	1	1	—
カザフスタン	1	1	2	1	2	1	1
韓国又は朝鮮	4,301	4,344	4,389	4,186	4,086	1,844	2,242
カンボジア	4	5	10	7	7	4	3
キルギス	4	2	3	3	1	—	1
サウジアラビア	1	8	3	5	4	4	—
シリア	12	13	10	6	3	2	1
シンガポール	79	63	58	56	51	19	32
スリランカ	54	51	56	60	60	41	19
タイ	205	219	233	216	185	51	134
タジキスタン	3	3	5	1	—	—	—
中国	3,660	3,882	4,049	3,998	3,936	1,618	2,318
トルクメニスタン	—	—	1	3	1	1	—
トルコ	46	45	50	50	41	26	15
ネパール	142	204	260	290	265	182	83
パキスタン	43	51	44	50	34	22	12
バングラデシュ	79	90	92	91	65	48	17
フィリピン	877	881	849	796	731	120	611
ベトナム	123	127	147	147	197	116	81
マレーシア	97	100	97	101	87	50	37
ミャンマー	79	85	82	87	68	26	42
モンゴル	44	43	45	55	60	26	34
ヨルダン	2	3	4	5	3	3	—
ラオス	8	8	6	8	7	4	3
レバノン	11	12	11	7	5	1	4
アフリカ	167	172	181	188	150	125	25
アルジェリア	3	3	5	3	5	3	2
アンゴラ	1	—	—	—	—	—	—
ウガンダ	3	3	3	3	2	2	—
エジプト	11	13	12	15	9	8	1
エチオピア	—	1	1	2	3	2	1
ガーナ	25	22	23	18	15	15	—
ガボン	1	1	1	1	1	1	—
カメルーン	2	4	5	9	4	3	1
ギニア	7	6	5	5	5	5	—
ケニア	8	7	13	16	10	7	3
コートジボワール	3	3	4	5	4	3	1
コンゴ民主共和国	5	7	7	9	5	5	—
ザンビア	1	1	1	2	2	1	1
ジブチ	—	—	—	—	1	—	1
ジンバブエ	1	1	1	3	2	—	2
スーダン	1	1	2	3	1	1	—

第7表 外国人人口

(単位=人)

各年12月28日

国名	平成20年	平成21年	平成22年	平成23年	平成24年		
					総数	男	女
セーシェル	1	1	1	1	1	1	—
セネガル	6	7	6	5	5	4	1
タンザニア	9	9	13	12	12	6	6
チュニジア	5	8	5	4	5	5	—
トーゴ	2	1	—	—	—	—	—
ナイジェリア	28	27	23	23	24	24	—
ブルンジ	—	—	—	—	—	—	—
ベナン	3	2	3	3	3	3	—
ボツワナ	—	3	2	4	1	—	1
マダガスカル	2	1	1	—	—	—	—
マラウイ	1	1	1	—	—	—	—
マリ	3	3	4	5	8	7	1
南アフリカ共和国	23	23	18	18	7	4	3
モロッコ	9	9	16	19	15	15	—
リビア	3	4	5	—	—	—	—
ヨーロッパ	2,332	2,299	2,354	2,191	2,020	1,362	658
アイスランド	6	6	5	9	11	7	4
アイルランド	63	62	56	52	46	35	11
アルバニア	—	—	—	1	—	—	—
アルメニア	—	1	1	—	—	—	—
イタリア	124	138	137	121	110	70	40
ウクライナ	34	38	43	39	39	12	27
英国	654	631	645	622	628	471	157
エストニア	1	1	2	1	—	—	—
オーストリア	42	36	40	40	34	24	10
オランダ	46	46	42	31	28	23	5
キプロス	1	1	1	1	2	2	—
ギリシャ	6	6	8	11	10	6	4
グルジア	—	1	2	1	—	—	—
クロアチア	4	3	3	3	5	1	4
スイス	60	52	57	47	48	31	17
スウェーデン	91	87	75	63	62	48	14
スペイン	51	53	56	57	50	29	21
スロバキア	7	7	9	3	2	—	2
スロベニア	1	—	4	—	—	—	—
セルビア	1	3	4	3	4	1	3
セルビア・モンテネグロ	5	5	5	4	4	1	3
ソヴィエト連邦	1	1	1	1	—	—	—
チェコ	10	8	7	6	7	2	5
デンマーク	16	14	12	15	13	11	2
ドイツ	460	452	458	401	315	206	109
ノルウェー	8	10	10	8	8	6	2
ハンガリー	13	11	14	17	11	7	4
フィンランド	33	30	29	24	19	11	8
フランス	383	370	390	377	337	269	68
ブルガリア	21	25	24	21	19	8	11
ベラルーシ	3	5	6	3	3	—	3
ベルギー	34	30	23	19	23	21	2
ポーランド	12	12	17	23	16	8	8
ボスニア・ヘルツェゴビナ	2	1	1	2	2	1	1
ポルトガル	4	6	7	11	11	7	4
マケドニア	2	—	—	—	—	—	—
マルタ	5	6	6	4	2	2	—
モルドバ	3	2	2	2	3	—	3
ユーゴスラヴィア	…	…	—	—	—	—	—
ラトビア	2	2	2	2	4	1	3

第7表 外国人人口

(単位=人)

各年12月28日

国名	平成20年	平成21年	平成22年	平成23年	平成24年		
					総数	男	女
リトアニア	5	4	6	5	6	2	4
ルーマニア	29	26	33	30	29	10	19
ルクセンブルク	—	1	2	2	2	1	1
ロシア	89	106	109	109	107	28	79
北アメリカ・中央アメリカ	1,932	1,944	1,912	1,767	1,603	1,117	486
エルサルバドル	2	3	4	2	2	—	2
カナダ	346	354	350	307	258	176	82
キューバ	8	8	8	7	6	4	2
グアテマラ	1	1	—	—	—	—	—
コスタリカ	3	2	3	2	2	1	1
ジャマイカ	2	2	2	2	1	1	—
ドミニカ共和国	2	2	2	2	2	1	1
トリニダード・トバゴ	—	—	—	—	1	—	1
ニカラグア	1	2	2	—	—	—	—
ハイチ	—	—	—	—	—	—	—
パナマ	1	1	—	—	2	2	—
バハマ	1	1	1	1	—	—	—
バルバトス	—	—	—	—	—	—	—
米国	1,527	1,529	1,504	1,407	1,290	909	381
ホンジュラス	1	2	1	1	2	1	1
メキシコ	37	37	35	36	37	22	15
南アメリカ	260	251	263	261	233	106	127
アルゼンチン	23	23	31	22	20	11	9
ウルグアイ	2	2	3	4	2	1	1
エクアドル	1	—	1	—	2	1	1
コロンビア	39	36	39	40	32	11	21
チリ	11	16	13	10	10	6	4
パラグアイ	9	9	9	8	5	2	3
ブラジル	121	115	115	116	104	43	61
ベネズエラ	9	8	9	11	8	6	2
ペルー	44	41	41	46	47	23	24
ボリビア	1	1	2	4	3	2	1
オセアニア	445	434	410	365	337	236	101
オーストラリア	336	325	300	250	235	163	72
キリバス	—	—	1	1	—	—	—
サモア	1	—	—	—	—	—	—
ソロモン	3	1	1	2	1	1	—
トンガ	6	9	5	5	4	3	1
ニュージーランド	92	94	98	102	94	67	27
パプアニューギニア	1	1	1	1	1	—	1
パラオ	—	—	—	—	—	—	—
フィジー	6	4	4	4	2	2	—
ミクロネシア	—	—	—	—	—	—	—
無国籍	4	3	3	4	11	7	4

資料;生活文化部地域窓口調整課

注1.各州の五十音順に掲載した。

注2.最新年以前の5年間に登録が皆無の国は、掲載を省略した。

注3.ミャンマーには、ビルマの人口を含む。

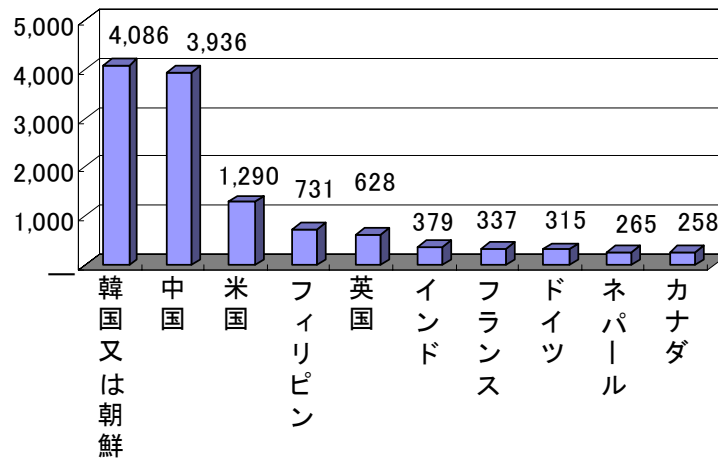
注4.分離後の国名が確認できないものについては、旧国名で掲載した。

注5.平成23年までは外国人登録に基づいた数値を、平成24年の数値は住民基本台帳に基づいた数値を掲載している。

注6.数値等に誤りがあったため、訂正した。(平成25年9月編集)

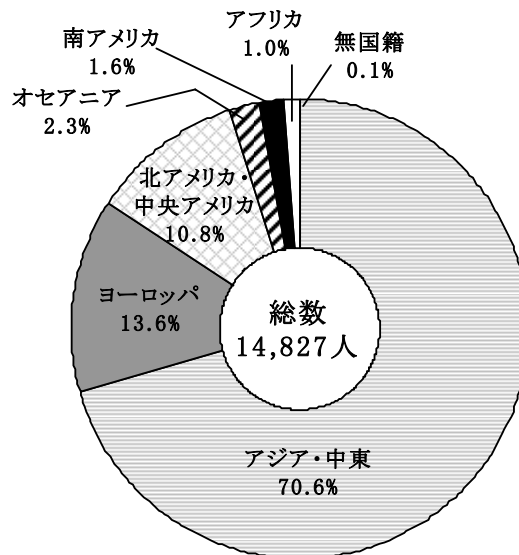
第5図 外国人人口上位10カ国(平成24年12月28日現在)

人口編 第7表



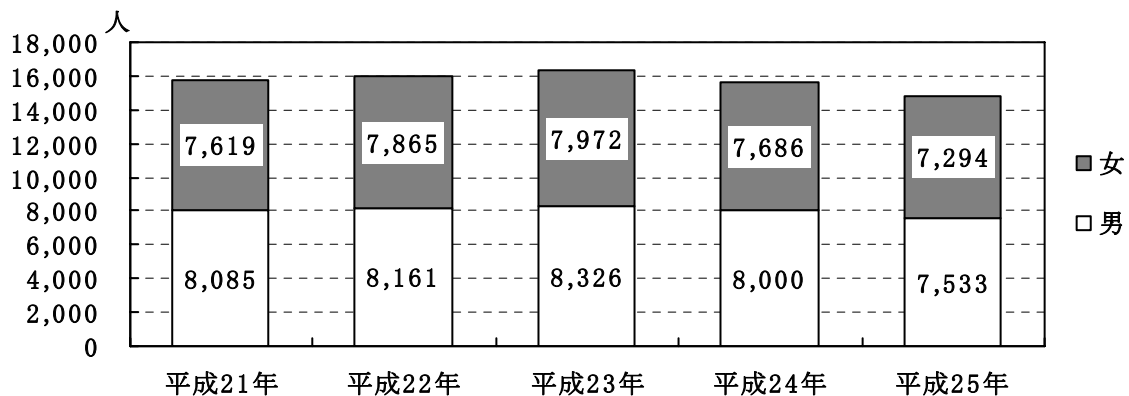
第6図 州別外国人人口(平成24年12月28日現在)

人口編 第7表



第7図 外国人人口の推移

せたがや統計情報館



第8表 婚姻・離婚届出件数の推移

(単位=件) 平成20～24年

年次・区分	総数	届出			他市町村から送付
		総数	本籍人届出	非本籍人届出	
平成20年 婚姻	12,254	6,904	4,872	2,032	5,350
離婚	2,762	1,659	1,407	252	1,103
平成21年 婚姻	12,017	6,897	4,851	2,046	5,120
離婚	2,752	1,679	1,415	264	1,073
平成22年 婚姻	12,188	6,946	4,899	2,047	5,242
離婚	2,884	1,767	1,458	309	1,117
平成23年 婚姻	11,775	6,822	4,823	1,999	4,953
離婚	2,620	1,600	1,346	254	1,020
平成24年 婚姻	11,742	6,803	4,753	2,050	4,939
離婚	2,674	1,621	1,349	272	1,053

資料;生活文化部地域窓口調整課

注.住民登録の有無に関係なく、世田谷区に本籍がある者の届出件数及び世田谷区に本籍はないが世田谷区に届出された件数を掲載した。

第9表 出生・死亡による月別人口動態

(単位=人) 平成20～24年

年次・月次	出生			死亡			増減		
	総数	男	女	総数	男	女	総数	男	女
平成20年	7,068	3,705	3,363	5,889	3,080	2,809	1,179	625	554
平成21年	7,047	3,689	3,358	5,798	3,065	2,733	1,249	624	625
平成22年	7,339	3,699	3,640	5,950	3,082	2,868	1,389	617	772
平成23年	7,249	3,700	3,549	5,896	3,053	2,843	1,353	647	706
平成24年	7,517	3,780	3,737	6,297	3,175	3,122	1,220	605	615
1月	684	353	331	599	306	293	85	47	38
2月	573	291	282	561	298	263	12	△7	19
3月	597	297	300	543	292	251	54	5	49
4月	550	277	273	498	236	262	52	41	11
5月	635	310	325	556	266	290	79	44	35
6月	568	294	274	470	228	242	98	66	32
7月	648	331	317	464	246	218	184	85	99
8月	691	335	356	491	252	239	200	83	117
9月	617	317	300	448	223	225	169	94	75
10月	708	354	354	538	277	261	170	77	93
11月	641	319	322	582	282	300	59	37	22
12月	605	302	303	547	269	278	58	33	25

資料;生活文化部地域窓口調整課

注:住民基本台帳法の改正により平成24年7月以降は外国人を含む。

第10表 合計特殊出生率

(単位=人) 平成19～23年

年次	全国	東京都	世田谷区
平成19年	1.34	1.05	0.87
平成20年	1.37	1.09	0.90
平成21年	1.37	1.12	0.91
平成22年	1.39	1.12	0.95
平成23年	1.39	1.06	0.99

資料;世田谷保健所「世田谷の地域保健」、保健福祉部計画調整課「世田谷区保健福祉総合事業概要(統計編)」

注1.合計特殊出生率=母の年齢別出生数(年次)÷15歳～49歳までの女子人口の合計

一人の女子が一生の間に生む平均の子どもの数を表す。人口動態調査に基づいた値である。

注2.掲載した数値は概数値のため、今後公表される確定値と相違する場合がある。

第11表 転出入による月別人口動態

(単位=人)

平成20～24年

年次・月次	転入			転出			増減			
	総数	男	女	総数	男	女	総数	男	女	
平成20年	60,122	30,028	30,094	57,829	29,298	28,531	2,293	730	1,563	
平成21年	59,850	30,223	29,627	59,006	30,007	28,999	844	216	628	
平成22年	61,506	30,525	30,981	57,735	29,229	28,506	3,771	1,296	2,475	
平成23年	60,887	30,284	30,603	57,357	28,902	28,455	3,530	1,382	2,148	
平成24年	62,758	31,094	31,664	57,991	29,207	28,784	4,767	1,887	2,880	
1月	3,708	1,887	1,821	3,494	1,770	1,724	214	117	97	
2月	4,284	2,186	2,098	4,427	2,205	2,222	△ 143	△ 19	△ 124	
3月	10,271	5,093	5,178	8,594	4,492	4,102	1,677	601	1,076	
4月	7,589	3,807	3,782	6,110	3,138	2,972	1,479	669	810	
5月	4,717	2,257	2,460	4,256	2,123	2,133	461	134	327	
6月	4,301	2,112	2,189	4,194	2,058	2,136	107	54	53	
7月	5,013	2,515	2,498	4,693	2,327	2,366	320	188	132	
8月	4,999	2,453	2,546	4,839	2,412	2,427	160	41	119	
9月	4,071	2,020	2,051	4,106	2,081	2,025	△ 35	△ 61	26	
10月	4,904	2,413	2,491	4,454	2,249	2,205	450	164	286	
11月	4,176	2,061	2,115	4,167	2,074	2,093	9	△ 13	22	
12月	4,725	2,290	2,435	4,657	2,278	2,379	68	12	56	
年次・月次	再掲						区内移動			
	都内移動		他県との移動		国外との移動					
	転入	転出	転入	転出	転入	転出				
平成20年	25,134	26,178	31,680	28,492	3,184	3,159	32,024			
平成21年	25,953	27,570	30,312	28,350	3,423	3,184	34,927			
平成22年	27,067	27,237	33,614	30,982	3,262	3,263	37,615			
平成23年	26,663	26,388	34,224	31,460	3,043	3,730	38,107			
平成24年	27,601	27,114	35,461	31,438	4,005	4,193	23,878			
1月	1,752	1,719	1,956	1,809	227	194	2,438			
2月	2,115	2,210	2,169	2,279	143	155	3,074			
3月	3,663	3,364	6,608	5,298	481	421	4,315			
4月	2,456	2,509	5,133	3,640	409	458	3,269			
5月	2,119	2,119	2,598	2,149	289	212	1,240			
6月	2,063	2,074	2,238	2,138	298	324	1,385			
7月	2,372	2,064	2,748	2,681	409	536	1,407			
8月	2,204	2,161	2,860	2,720	467	602	1,307			
9月	1,869	2,019	2,242	2,152	396	324	1,118			
10月	2,286	2,304	2,657	2,206	445	280	1,489			
11月	2,152	2,159	2,054	2,062	203	235	1,291			
12月	2,550	2,412	2,198	2,304	238	452	1,545			

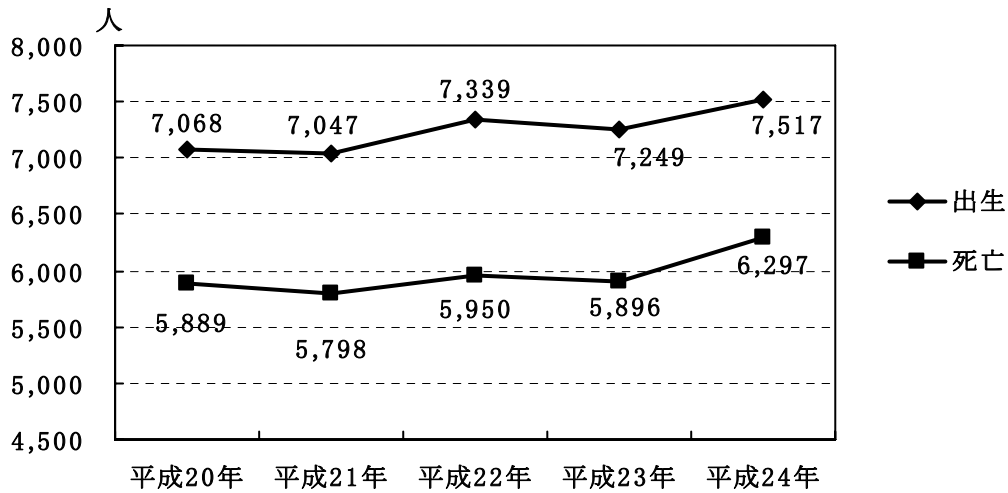
資料;生活文化部地域窓口調整課

注1.職権消除後の転出は、さらに1件の減として計数しているため、実際の人口の増減とは必ずしも一致しない。

注2.平成24年7月以降は外国人を含む。

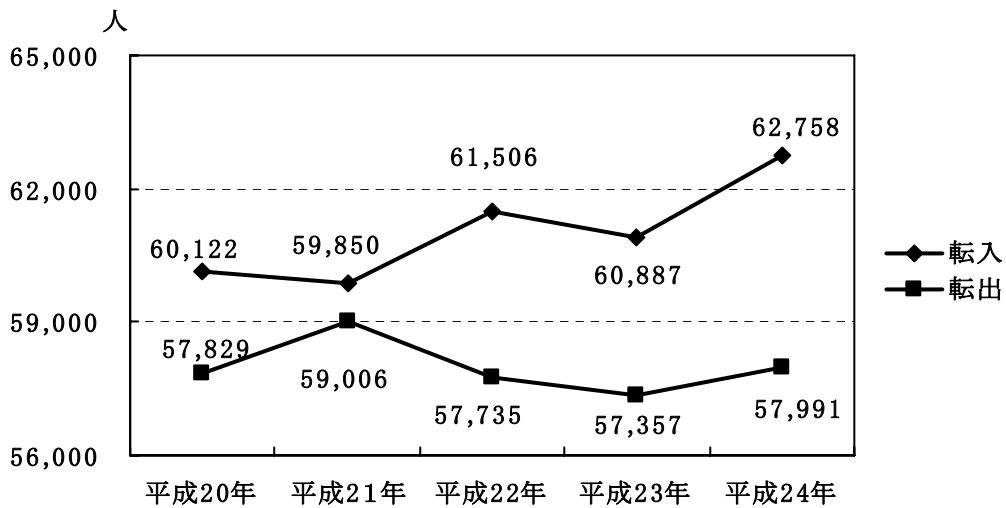
第8図 出生・死亡者数の推移

人口編 第9表



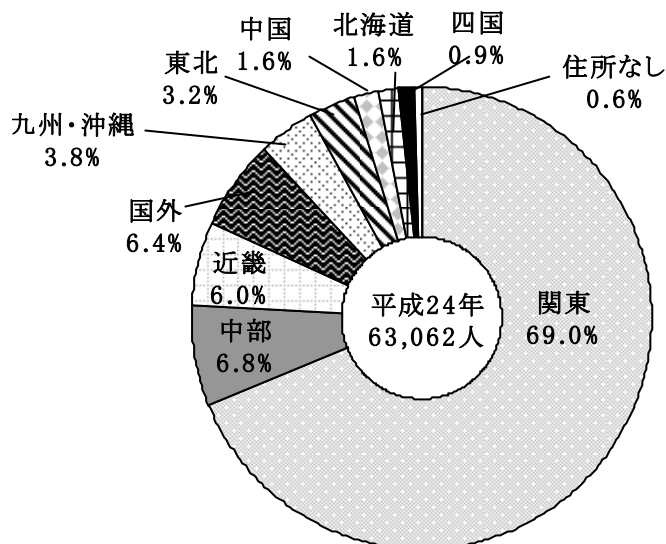
第9図 転入・転出者数の推移

人口編 第11表



第10図 前住地別転入者の割合

人口編 第12表



第12表 前住地別転入者数

(単位=人)

平成24年

地域	総数	男	女	地域	総数	男	女
総数	63,062	31,244	31,818	徳島県	117	55	62
北海道	1,018	538	480	香川県	166	89	77
青森県	251	112	139	愛媛県	204	120	84
岩手県	263	115	148	高知県	100	50	50
宮城県	611	326	285	福岡県	992	529	463
秋田県	244	129	115	佐賀県	95	52	43
山形県	209	95	114	長崎県	218	118	100
福島県	437	198	239	熊本県	222	123	99
茨城県	739	350	389	大分県	126	68	58
栃木県	485	216	269	宮崎県	178	97	81
群馬県	413	209	204	鹿児島県	288	154	134
埼玉県	2,608	1,296	1,312	沖縄県	300	149	151
千葉県	2,635	1,276	1,359	国外	4,005	2,000	2,005
東京都	27,601	13,401	14,200	住所なし	404	237	167
神奈川県	9,022	4,429	4,593				
新潟県	545	250	295				
富山県	162	76	86				
石川県	164	87	77				
福井県	87	49	38				
山梨県	262	121	141				
長野県	560	246	314				
岐阜県	214	112	102				
静岡県	905	440	465				
愛知県	1,375	746	629				
三重県	197	116	81				
滋賀県	138	78	60				
京都府	478	262	216				
大阪府	1,553	853	700				
兵庫県	1,168	599	569				
奈良県	146	78	68				
和歌山県	118	47	71				
鳥取県	73	49	24				
島根県	107	56	51				
岡山県	256	125	131				
広島県	415	225	190				
山口県	188	98	90				

資料;生活文化部地域窓口調整課

注1:住民基本台帳法の改正により平成24年7月以降は外国人を含む。

注2:平成24年から政令指定都市別の転出入者の情報提供がなくなった。

第13表 人口の推移(国勢調査)

(単位 世帯数=世帯 人口、人口密度=人 増加率=%)

年次	世帯数	人口			人口密度 (1km ² あたり)	対前回 増加人口	対前回 人口増加率
		総数	男	女			
大正9年10月1日	6,670	39,952	22,100	17,852	…	—	—
大正14年10月1日	18,091	87,965	47,120	40,845	…	48,013	120.2
昭和5年10月1日	32,634	149,323	78,623	70,700	…	61,358	69.8
昭和10年10月1日	42,515	210,701	107,041	103,660	…	61,378	41.1
昭和15年10月1日	58,075	281,804	141,241	140,563	…	71,103	33.7
昭和20年11月1日	…	276,450	138,152	138,298	4,701	△5,354	△1.9
昭和22年10月1日	89,094	356,170	178,226	177,944	6,056	79,720	28.8
昭和25年10月1日	98,285	408,226	204,085	204,141	6,941	52,056	14.6
昭和30年10月1日	123,886	523,630	265,557	258,073	8,904	115,404	28.3
昭和35年10月1日	183,825	653,210	332,910	320,300	11,107	129,580	24.7
昭和40年10月1日	226,179	742,880	379,654	363,226	12,632	89,670	13.7
昭和45年10月1日	266,611	787,338	400,772	386,566	13,388	44,458	6.0
昭和50年10月1日	301,603	805,787	409,027	396,760	13,702	18,449	2.3
昭和55年10月1日	302,973	797,292	402,863	394,429	13,557	△8,495	△1.1
昭和60年10月1日	344,467	811,304	408,546	402,758	13,795	14,012	1.8
平成2年10月1日	351,152	789,051	391,576	397,475	13,586	△22,253	△2.7
平成7年10月1日	365,041	781,104	381,305	399,799	13,449	△7,947	△1.0
平成12年10月1日	404,792	814,901	398,741	416,160	14,031	33,797	4.3
平成17年10月1日	429,680	841,165	404,966	436,199	14,483	26,264	3.2
平成22年10月1日	448,961	877,138	419,671	457,467	15,102	35,973	4.3

資料:総務省統計局

注1.昭和20年11月1日は、人口調査による。

注2.昭和5年、昭和10年の世帯数は、昭和10年版東京市統計年表による。

注3.昭和15年の数値に一部誤りがあったため訂正した。(平成25年9月編集)

第14表 年齢(5歳階級)別人口の推移(国勢調査)

(単位 人口=人 構成比=%)

各年10月1日

年齢	平成2年		平成7年		平成12年		平成17年		平成22年	
	人口	構成比	人口	構成比	人口	構成比	人口	構成比	人口	構成比
総数	789,051	100.0	781,104	100.0	814,901	100.0	841,165	100.0	877,138	100.0
0～4歳	30,831	3.9	27,303	3.5	28,227	3.5	29,001	3.4	33,478	3.8
5～9歳	32,983	4.2	28,112	3.6	27,404	3.4	29,301	3.5	31,199	3.6
10～14歳	37,310	4.7	31,639	4.1	28,510	3.5	28,238	3.4	31,055	3.5
15～19歳	60,524	7.7	47,341	6.1	41,459	5.1	35,514	4.2	34,835	4.0
20～24歳	96,543	12.2	89,383	11.4	76,890	9.4	62,316	7.4	54,322	6.2
25～29歳	77,411	9.8	80,604	10.3	79,191	9.7	75,087	8.9	70,675	8.1
30～34歳	59,676	7.6	67,802	8.7	73,286	9.0	80,214	9.5	81,051	9.2
35～39歳	52,976	6.7	53,674	6.9	63,672	7.8	73,822	8.8	82,862	9.4
40～44歳	62,895	8.0	49,710	6.4	51,672	6.3	64,288	7.6	76,466	8.7
45～49歳	53,637	6.8	60,860	7.8	48,100	5.9	51,916	6.2	65,601	7.5
50～54歳	48,495	6.1	51,343	6.6	58,584	7.2	47,052	5.6	51,848	5.9
55～59歳	46,200	5.9	45,850	5.9	48,781	6.0	55,741	6.6	45,997	5.2
60～64歳	39,120	5.0	42,779	5.5	43,098	5.3	45,633	5.4	53,740	6.1
65～69歳	29,789	3.8	36,130	4.6	40,335	4.9	39,537	4.7	43,253	4.9
70～74歳	21,467	2.7	26,863	3.4	34,082	4.2	36,528	4.3	36,760	4.2
75～79歳	17,444	2.2	18,180	2.3	24,645	3.0	29,832	3.5	32,777	3.7
80～84歳	10,940	1.4	13,228	1.7	15,104	1.9	19,693	2.3	24,908	2.8
85～89歳	5,410	0.7	6,927	0.9	9,303	1.1	10,224	1.2	14,354	1.6
90～94歳	1,674	0.2	2,506	0.3	3,547	0.4	4,874	0.6	5,747	0.7
95～99歳	289	0.0	510	0.1	886	0.1	1,322	0.2	1,769	0.2
100歳以上	19	0.0	54	0.0	98	0.0	187	0.0	289	0.0
年齢不詳	3,418	0.4	306	0.0	18,027	2.2	20,845	2.5	4,152	0.5
(再掲)										
(年少人口)										
0～14歳	101,124	12.8	87,054	11.1	84,141	10.3	86,540	10.3	95,732	10.9
(生産年齢人口)										
15～64歳	597,477	75.7	589,346	75.5	584,733	71.8	591,583	70.3	617,397	70.4
(老年人口)										
65歳以上	87,032	11.0	104,398	13.4	128,000	15.7	142,197	16.9	159,857	18.2

資料;総務省統計局

注.構成比は、小数点第2位以下の数値を四捨五入しているため、内訳の合計が総数とは一致しない場合がある。

第15表 東京都地域別人口の推移(国勢調査)

地域	各年10月1日				
	平成2年	平成7年	平成12年	平成17年	平成22年
総数	11,855,563	11,773,605	12,064,101	12,576,611	13,159,388
区部	8,163,573	7,967,614	8,134,688	8,489,653	8,945,695
千代田区	39,472	34,780	36,035	41,778	47,115
中央区	68,041	63,923	72,526	98,399	122,762
港区	158,499	144,885	159,398	185,861	205,131
新宿区	296,790	279,048	286,726	305,716	326,309
文京区	181,269	172,474	176,017	189,632	206,626
台東区	162,969	153,918	156,325	165,186	175,928
墨田区	222,944	215,681	215,979	231,173	247,606
江東区	385,159	365,604	376,840	420,845	460,819
品川区	344,611	325,377	324,608	346,357	365,302
目黒区	251,222	243,100	250,140	264,064	268,330
大田区	647,914	636,276	650,331	665,674	693,373
世田谷区	789,051	781,104	814,901	841,165	877,138
渋谷区	205,625	188,472	196,682	203,334	204,492
中野区	319,687	306,581	309,526	310,627	314,750
杉並区	529,485	515,803	522,103	528,587	549,569
豊島区	261,870	246,252	249,017	250,585	284,678
北区	354,647	334,127	326,764	330,412	335,544
荒川区	184,809	176,886	180,468	191,207	203,296
板橋区	518,943	511,415	513,575	523,083	535,824
練馬区	618,663	635,746	658,132	692,339	716,124
足立区	631,163	622,270	617,123	624,807	683,426
葛飾区	424,801	424,478	421,519	424,878	442,586
江戸川区	565,939	589,414	619,953	653,944	678,967
市部	3,599,683	3,712,682	3,841,419	3,998,911	4,127,128
八王子市	466,347	503,363	536,046	560,012	580,053
立川市	152,824	157,884	164,709	172,566	179,668
武蔵野市	139,077	135,051	135,746	137,525	138,734
三鷹市	165,564	165,721	171,612	177,016	186,083
青梅市	125,960	137,234	141,394	142,354	139,339
府中市	209,396	216,211	226,769	245,623	255,506
昭島市	105,372	107,292	106,532	110,143	112,297
調布市	197,677	198,574	204,759	216,119	223,593
町田市	349,050	360,525	377,494	405,544	426,987
小金井市	105,899	109,279	111,825	114,112	118,852
小平市	164,013	172,946	178,623	183,796	187,035
日野市	165,928	166,537	167,942	176,538	180,052
東村山市	134,002	135,112	142,290	144,929	153,557
国分寺市	100,982	105,786	111,404	117,604	120,650
国立市	65,833	66,719	72,187	72,667	75,510
福生市	58,062	61,497	61,427	61,074	59,796
狛江市	74,189	74,656	75,711	78,319	78,751
東大和市	75,132	76,355	77,212	79,353	83,068
清瀬市	67,539	67,386	68,037	73,529	74,104
東久留米市	113,818	111,097	113,302	115,330	116,546
武蔵村山市	65,562	67,015	66,052	66,553	70,053
多摩市	144,489	148,113	145,862	145,877	147,648
稲城市	58,635	62,806	69,235	76,492	84,835
羽村市	52,103	55,095	56,013	56,514	57,032
あきる野市	71,940	75,355	78,351	79,587	80,868
西東京市	170,290	175,073	180,885	189,735	196,511
郡部	59,971	61,232	60,354	59,303	58,750
島部	32,336	32,077	27,640	28,744	27,815

資料:総務省統計局、東京都総務局統計部

注:平成2年～平成17年の人口は、平成22年10月1日現在の区市町村の境界に基づいて組替えた数値である。

第16表 目次

頁		頁	
36	総数(日本人のみ)	116	玉川地域
38	地域別(日本人のみ)	116	奥沢まちづくりセンター
48	総数(外国人のみ)		東玉川、奥沢1～3丁目
49	地域別(外国人のみ)	118	九品仏まちづくりセンター
			玉川田園調布、奥沢4～8丁目
57	町丁別	122	等々力出張所
58	世田谷地域		玉堤、等々力、尾山台
58	池尻まちづくりセンター	130	上野毛まちづくりセンター
	池尻1～3丁目、4丁目(1～32番)、三宿		上野毛、野毛、中町
60	太子堂出張所	136	用賀出張所
	太子堂、三軒茶屋1丁目		上用賀、用賀、玉川、瀬田、玉川台
64	若林まちづくりセンター	146	深沢まちづくりセンター
	若林、三軒茶屋2丁目		駒沢3～5丁目、駒沢公園、新町、桜新町、深沢
68	上町まちづくりセンター		
	世田谷、桜、弦巻	158	砧地域
74	経堂出張所	158	祖師谷まちづくりセンター
	宮坂、桜丘、経堂		祖師谷、千歳台1・2丁目
82	下馬まちづくりセンター	162	成城出張所
	下馬、野沢		成城
86	上馬まちづくりセンター	166	船橋まちづくりセンター
	上馬、駒沢1・2丁目		船橋、千歳台3～6丁目
92	北沢地域	172	喜多見まちづくりセンター
92	梅丘まちづくりセンター		喜多見、宇奈根、鎌田
	代田1～3丁目、梅丘、豪徳寺	182	砧まちづくりセンター
96	代沢まちづくりセンター		岡本、大蔵、砧、砧公園
	代沢、池尻4丁目(33～39番)	192	烏山地域
100	新代田まちづくりセンター	192	上北沢まちづくりセンター
	代田4～6丁目、羽根木、大原		上北沢、八幡山
104	北沢出張所	196	上祖師谷まちづくりセンター
	北沢		上祖師谷、粕谷
106	松原まちづくりセンター	202	烏山出張所
	松原		給田、南烏山、北烏山
110	松沢まちづくりセンター		
	赤堤、桜上水		

第16表 町丁・男女・年齢別人口

総数（日本人のみ）

年 齢	総 数	男	女	年 齢	総 数	男	女
総 数	845,922	403,296	442,626				
0～4	34,929	18,001	16,928	25～29	63,155	30,493	32,662
0	7,060	3,594	3,466	25	11,270	5,434	5,836
1	7,115	3,654	3,461	26	11,865	5,669	6,196
2	7,169	3,672	3,497	27	12,532	6,086	6,446
3	6,831	3,506	3,325	28	13,673	6,668	7,005
4	6,754	3,575	3,179	29	13,815	6,636	7,179
5～9	31,387	16,329	15,058	30～34	73,733	35,637	38,096
5	6,578	3,422	3,156	30	14,071	6,714	7,357
6	6,283	3,255	3,028	31	14,185	7,017	7,168
7	6,214	3,254	2,960	32	14,752	7,156	7,596
8	6,124	3,159	2,965	33	15,173	7,263	7,910
9	6,188	3,239	2,949	34	15,552	7,487	8,065
10～14	31,205	16,091	15,114	35～39	79,029	37,730	41,299
10	6,259	3,231	3,028	35	15,269	7,298	7,971
11	6,241	3,285	2,956	36	15,918	7,576	8,342
12	6,270	3,197	3,073	37	15,391	7,326	8,065
13	6,195	3,208	2,987	38	16,148	7,773	8,375
14	6,240	3,170	3,070	39	16,303	7,757	8,546
15～19	31,470	15,898	15,572	40～44	77,198	37,067	40,131
15	6,087	3,077	3,010	40	16,023	7,603	8,420
16	6,110	3,070	3,040	41	15,671	7,423	8,248
17	6,108	3,082	3,026	42	15,458	7,409	8,049
18	6,312	3,240	3,072	43	14,810	7,102	7,708
19	6,853	3,429	3,424	44	15,236	7,530	7,706
20～24	44,328	22,031	22,297	45～49	68,287	34,057	34,230
20	7,547	3,908	3,639	45	15,581	7,758	7,823
21	8,124	4,114	4,010	46	11,732	5,819	5,913
22	8,712	4,292	4,420	47	14,842	7,455	7,387
23	9,299	4,582	4,717	48	13,498	6,791	6,707
24	10,646	5,135	5,511	49	12,634	6,234	6,400

平成25年1月1日

年 齢	総 数	男	女	年 齢	総 数	男	女
50～54	54,075	26,851	27,224	75～79	33,126	13,767	19,359
50	11,620	5,855	5,765	75	7,124	3,070	4,054
51	11,221	5,518	5,703	76	6,813	2,852	3,961
52	10,790	5,417	5,373	77	6,989	2,948	4,041
53	10,406	5,109	5,297	78	6,178	2,484	3,694
54	10,038	4,952	5,086	79	6,022	2,413	3,609
55～59	43,636	21,579	22,057	80～84	25,361	9,632	15,729
55	9,090	4,537	4,553	80	5,970	2,319	3,651
56	9,025	4,455	4,570	81	5,262	2,031	3,231
57	8,774	4,365	4,409	82	5,016	1,925	3,091
58	8,331	4,118	4,213	83	4,803	1,826	2,977
59	8,416	4,104	4,312	84	4,310	1,531	2,779
60～64	50,006	24,209	25,797	85～89	15,794	5,281	10,513
60	8,878	4,323	4,555	85	4,013	1,397	2,616
61	8,956	4,332	4,624	86	3,575	1,280	2,295
62	9,540	4,640	4,900	87	3,246	1,063	2,183
63	11,139	5,415	5,724	88	2,711	865	1,846
64	11,493	5,499	5,994	89	2,249	676	1,573
65～69	43,310	20,201	23,109	90～94	6,604	1,706	4,898
65	11,635	5,566	6,069	90	1,893	529	1,364
66	7,876	3,719	4,157	91	1,631	422	1,209
67	6,957	3,227	3,730	92	1,346	350	996
68	8,215	3,763	4,452	93	987	246	741
69	8,627	3,926	4,701	94	747	159	588
70～74	36,923	16,252	20,671	95～99	1,964	433	1,531
70	8,177	3,643	4,534	95	668	157	511
71	8,299	3,693	4,606	96	485	108	377
72	7,526	3,299	4,227	97	350	79	271
73	6,511	2,873	3,638	98	284	55	229
74	6,410	2,744	3,666	99	177	34	143
				100以上	402	51	351

世田谷地域（日本人のみ）

年 齢	総 数	男	女	年 齢	総 数	男	女
総 数	232,076	110,304	121,772				
0～4	8,997	4,597	4,400	25～29	19,774	9,573	10,201
0	1,924	970	954	25	3,493	1,718	1,775
1	1,854	951	903	26	3,708	1,766	1,942
2	1,862	928	934	27	4,000	1,938	2,062
3	1,667	864	803	28	4,258	2,095	2,163
4	1,690	884	806	29	4,315	2,056	2,259
5～9	7,666	3,922	3,744	30～34	22,830	11,066	11,764
5	1,629	842	787	30	4,455	2,138	2,317
6	1,592	822	770	31	4,459	2,220	2,239
7	1,493	754	739	32	4,584	2,228	2,356
8	1,505	783	722	33	4,628	2,242	2,386
9	1,447	721	726	34	4,704	2,238	2,466
10～14	7,482	3,826	3,656	35～39	22,853	10,958	11,895
10	1,501	747	754	35	4,611	2,248	2,363
11	1,491	800	691	36	4,617	2,198	2,419
12	1,504	758	746	37	4,374	2,084	2,290
13	1,453	749	704	38	4,677	2,251	2,426
14	1,533	772	761	39	4,574	2,177	2,397
15～19	7,704	3,896	3,808	40～44	21,326	10,319	11,007
15	1,471	750	721	40	4,498	2,171	2,327
16	1,466	740	726	41	4,266	2,062	2,204
17	1,483	739	744	42	4,419	2,169	2,250
18	1,606	835	771	43	4,091	1,950	2,141
19	1,678	832	846	44	4,052	1,967	2,085
20～24	12,427	6,051	6,376	45～49	18,186	9,132	9,054
20	1,938	989	949	45	4,173	2,114	2,059
21	2,246	1,107	1,139	46	3,150	1,564	1,586
22	2,479	1,180	1,299	47	3,930	2,001	1,929
23	2,650	1,293	1,357	48	3,537	1,783	1,754
24	3,114	1,482	1,632	49	3,396	1,670	1,726

平成25年1月1日

年 齡	総 数	男	女	年 齡	総 数	男	女
50～54	14,138	6,951	7,187	75～79	8,813	3,661	5,152
50	2,955	1,478	1,477	75	1,930	843	1,087
51	2,914	1,461	1,453	76	1,816	764	1,052
52	2,788	1,364	1,424	77	1,813	750	1,063
53	2,764	1,308	1,456	78	1,642	669	973
54	2,717	1,340	1,377	79	1,612	635	977
55～59	11,629	5,685	5,944	80～84	6,702	2,484	4,218
55	2,365	1,181	1,184	80	1,551	568	983
56	2,371	1,154	1,217	81	1,363	507	856
57	2,381	1,172	1,209	82	1,347	523	824
58	2,285	1,095	1,190	83	1,308	501	807
59	2,227	1,083	1,144	84	1,133	385	748
60～64	13,434	6,571	6,863	85～89	4,269	1,383	2,886
60	2,425	1,189	1,236	85	1,109	395	714
61	2,364	1,147	1,217	86	957	356	601
62	2,586	1,301	1,285	87	850	251	599
63	2,995	1,473	1,522	88	751	227	524
64	3,064	1,461	1,603	89	602	154	448
65～69	11,573	5,312	6,261	90～94	1,751	445	1,306
65	3,101	1,446	1,655	90	480	131	349
66	2,101	979	1,122	91	434	116	318
67	1,851	834	1,017	92	369	97	272
68	2,205	1,006	1,199	93	268	64	204
69	2,315	1,047	1,268	94	200	37	163
70～74	9,901	4,346	5,555	95～99	515	116	399
70	2,180	989	1,191	95	162	37	125
71	2,260	989	1,271	96	142	34	108
72	2,001	874	1,127	97	89	24	65
73	1,744	766	978	98	79	13	66
74	1,716	728	988	99	43	8	35
				100以上	106	10	96

北 沢 地 域 (日 本 人 の み)

年 齢	総 数	男	女	年 齢	総 数	男	女
総 数	141,127	67,346	73,781				
0～4	4,377	2,276	2,101	25～29	13,561	6,776	6,785
0	908	467	441	25	2,393	1,185	1,208
1	896	462	434	26	2,576	1,270	1,306
2	898	474	424	27	2,677	1,362	1,315
3	852	427	425	28	2,928	1,496	1,432
4	823	446	377	29	2,987	1,463	1,524
5～9	3,928	2,046	1,882	30～34	14,182	7,175	7,007
5	839	423	416	30	2,826	1,400	1,426
6	762	407	355	31	2,819	1,479	1,340
7	776	405	371	32	2,923	1,519	1,404
8	739	382	357	33	2,864	1,416	1,448
9	812	429	383	34	2,750	1,361	1,389
10～14	4,256	2,209	2,047	35～39	13,135	6,373	6,762
10	769	411	358	35	2,610	1,297	1,313
11	852	433	419	36	2,802	1,345	1,457
12	865	448	417	37	2,594	1,267	1,327
13	886	462	424	38	2,614	1,264	1,350
14	884	455	429	39	2,515	1,200	1,315
15～19	4,700	2,403	2,297	40～44	11,572	5,518	6,054
15	859	436	423	40	2,458	1,162	1,296
16	856	432	424	41	2,428	1,148	1,280
17	859	427	432	42	2,286	1,090	1,196
18	969	489	480	43	2,100	1,006	1,094
19	1,157	619	538	44	2,300	1,112	1,188
20～24	8,353	4,218	4,135	45～49	10,616	5,217	5,399
20	1,257	690	567	45	2,368	1,164	1,204
21	1,403	729	674	46	1,832	925	907
22	1,602	797	805	47	2,310	1,141	1,169
23	1,927	952	975	48	2,092	1,025	1,067
24	2,164	1,050	1,114	49	2,014	962	1,052

平成25年1月1日

年 齢	総 数	男	女	年 齢	総 数	男	女
50～54	8,848	4,387	4,461	75～79	5,723	2,330	3,393
50	1,898	943	955	75	1,228	528	700
51	1,865	913	952	76	1,172	451	721
52	1,790	885	905	77	1,174	500	674
53	1,676	865	811	78	1,070	409	661
54	1,619	781	838	79	1,079	442	637
55～59	7,185	3,478	3,707	80～84	4,540	1,683	2,857
55	1,502	730	772	80	1,080	418	662
56	1,499	727	772	81	940	366	574
57	1,366	645	721	82	869	314	555
58	1,384	683	701	83	837	316	521
59	1,434	693	741	84	814	269	545
60～64	8,084	3,824	4,260	85～89	2,944	958	1,986
60	1,385	676	709	85	725	258	467
61	1,409	658	751	86	649	209	440
62	1,611	771	840	87	627	200	427
63	1,814	844	970	88	510	164	346
64	1,865	875	990	89	433	127	306
65～69	7,248	3,321	3,927	90～94	1,271	328	943
65	1,950	925	1,025	90	387	98	289
66	1,251	577	674	91	313	92	221
67	1,162	533	629	92	247	59	188
68	1,417	622	795	93	193	51	142
69	1,468	664	804	94	131	28	103
70～74	6,168	2,742	3,426	95～99	350	73	277
70	1,381	615	766	95	103	25	78
71	1,385	638	747	96	83	19	64
72	1,212	548	664	97	75	12	63
73	1,124	498	626	98	53	11	42
74	1,066	443	623	99	36	6	30
				100以上	86	11	75

玉川地域（日本人のみ）

年 齢	総 数	男	女	年 齢	総 数	男	女
総 数	209,354	98,344	111,010				
0～4	9,355	4,734	4,621	25～29	13,553	6,323	7,230
0	1,880	943	937	25	2,478	1,166	1,312
1	1,896	946	950	26	2,463	1,147	1,316
2	1,890	943	947	27	2,664	1,239	1,425
3	1,854	934	920	28	2,980	1,370	1,610
4	1,835	968	867	29	2,968	1,401	1,567
5～9	8,377	4,389	3,988	30～34	16,660	7,729	8,931
5	1,784	957	827	30	3,087	1,428	1,659
6	1,642	838	804	31	3,198	1,517	1,681
7	1,661	891	770	32	3,306	1,516	1,790
8	1,621	822	799	33	3,432	1,570	1,862
9	1,669	881	788	34	3,637	1,698	1,939
10～14	8,269	4,231	4,038	35～39	19,352	8,868	10,484
10	1,667	866	801	35	3,697	1,666	2,031
11	1,665	867	798	36	3,793	1,740	2,053
12	1,707	873	834	37	3,825	1,723	2,102
13	1,640	839	801	38	3,937	1,839	2,098
14	1,590	786	804	39	4,100	1,900	2,200
15～19	8,074	4,113	3,961	40～44	19,458	8,982	10,476
15	1,606	806	800	40	3,945	1,775	2,170
16	1,593	796	797	41	3,867	1,770	2,097
17	1,662	865	797	42	3,923	1,820	2,103
18	1,606	820	786	43	3,807	1,735	2,072
19	1,607	826	781	44	3,916	1,882	2,034
20～24	10,048	5,103	4,945	45～49	17,828	8,534	9,294
20	1,826	936	890	45	4,060	1,899	2,161
21	1,912	1,015	897	46	3,081	1,428	1,653
22	1,953	980	973	47	3,844	1,895	1,949
23	2,041	1,035	1,006	48	3,565	1,738	1,827
24	2,316	1,137	1,179	49	3,278	1,574	1,704

平成25年1月1日

年 齢	総 数	男	女	年 齢	総 数	男	女
50～54	14,331	6,980	7,351	75～79	7,813	3,254	4,559
50	3,077	1,543	1,534	75	1,693	706	987
51	2,972	1,431	1,541	76	1,592	670	922
52	2,826	1,388	1,438	77	1,681	715	966
53	2,776	1,325	1,451	78	1,430	583	847
54	2,680	1,293	1,387	79	1,417	580	837
55～59	11,352	5,577	5,775	80～84	6,119	2,315	3,804
55	2,419	1,196	1,223	80	1,415	568	847
56	2,349	1,152	1,197	81	1,279	477	802
57	2,336	1,178	1,158	82	1,212	469	743
58	2,117	1,042	1,075	83	1,179	436	743
59	2,131	1,009	1,122	84	1,034	365	669
60～64	12,739	6,147	6,592	85～89	3,930	1,338	2,592
60	2,293	1,079	1,214	85	1,012	363	649
61	2,308	1,112	1,196	86	897	330	567
62	2,374	1,129	1,245	87	813	269	544
63	2,852	1,403	1,449	88	633	187	446
64	2,912	1,424	1,488	89	575	189	386
65～69	10,911	5,159	5,752	90～94	1,641	413	1,228
65	2,914	1,428	1,486	90	467	127	340
66	2,069	965	1,104	91	418	106	312
67	1,755	811	944	92	326	83	243
68	2,062	963	1,099	93	234	55	179
69	2,111	992	1,119	94	196	42	154
70～74	8,923	4,012	4,911	95～99	521	126	395
70	1,992	891	1,101	95	190	49	141
71	2,054	920	1,134	96	122	26	96
72	1,829	816	1,013	97	94	26	68
73	1,541	700	841	98	62	14	48
74	1,507	685	822	99	53	11	42
				100以上	100	17	83

砧地域（日本人のみ）

年 齢	総 数	男	女	年 齢	総 数	男	女
総 数	153,077	74,115	78,962				
0～4	7,414	3,898	3,516	25～29	8,769	4,213	4,556
0	1,358	704	654	25	1,602	765	837
1	1,476	771	705	26	1,687	822	865
2	1,556	842	714	27	1,682	804	878
3	1,507	791	716	28	1,882	932	950
4	1,517	790	727	29	1,916	890	1,026
5～9	7,321	3,808	3,513	30～34	10,995	5,262	5,733
5	1,483	737	746	30	1,990	915	1,075
6	1,457	741	716	31	2,057	1,000	1,057
7	1,448	781	667	32	2,157	1,034	1,123
8	1,477	760	717	33	2,311	1,127	1,184
9	1,456	789	667	34	2,480	1,186	1,294
10～14	7,152	3,732	3,420	35～39	13,553	6,531	7,022
10	1,464	767	697	35	2,474	1,189	1,285
11	1,461	784	677	36	2,652	1,247	1,405
12	1,433	727	706	37	2,598	1,289	1,309
13	1,371	732	639	38	2,836	1,369	1,467
14	1,423	722	701	39	2,993	1,437	1,556
15～19	6,582	3,313	3,269	40～44	14,571	7,164	7,407
15	1,322	681	641	40	2,946	1,426	1,520
16	1,350	679	671	41	2,950	1,413	1,537
17	1,291	627	664	42	2,865	1,358	1,507
18	1,261	639	622	43	2,835	1,410	1,425
19	1,358	687	671	44	2,975	1,557	1,418
20～24	7,317	3,759	3,558	45～49	13,008	6,670	6,338
20	1,401	734	667	45	3,041	1,552	1,489
21	1,364	710	654	46	2,195	1,144	1,051
22	1,472	763	709	47	2,811	1,422	1,389
23	1,486	756	730	48	2,594	1,334	1,260
24	1,594	796	798	49	2,367	1,218	1,149

平成25年1月1日

年 齢	総 数	男	女	年 齢	総 数	男	女
50～54	10,044	5,102	4,942	75～79	5,947	2,533	3,414
50	2,241	1,133	1,108	75	1,271	588	683
51	2,082	1,033	1,049	76	1,263	543	720
52	2,021	1,045	976	77	1,280	561	719
53	1,883	957	926	78	1,119	449	670
54	1,817	934	883	79	1,014	392	622
55～59	7,877	3,996	3,881	80～84	4,442	1,726	2,716
55	1,659	861	798	80	1,084	434	650
56	1,612	810	802	81	895	352	543
57	1,589	800	789	82	908	366	542
58	1,494	775	719	83	821	315	506
59	1,523	750	773	84	734	259	475
60～64	9,161	4,475	4,686	85～89	2,627	877	1,750
60	1,606	785	821	85	658	221	437
61	1,669	831	838	86	586	203	383
62	1,752	844	908	87	545	182	363
63	2,044	1,015	1,029	88	473	163	310
64	2,090	1,000	1,090	89	365	108	257
65～69	7,847	3,661	4,186	90～94	1,155	318	837
65	2,155	1,053	1,102	90	327	104	223
66	1,418	679	739	91	290	70	220
67	1,227	566	661	92	249	68	181
68	1,491	683	808	93	173	44	129
69	1,556	680	876	94	116	32	84
70～74	6,902	2,994	3,908	95～99	330	74	256
70	1,523	678	845	95	129	29	100
71	1,518	663	855	96	81	18	63
72	1,413	598	815	97	49	12	37
73	1,209	520	689	98	43	9	34
74	1,239	535	704	99	28	6	22
				100以上	63	9	54

烏山地域（日本人のみ）

年 齢	総 数	男	女	年 齢	総 数	男	女
総 数	110,288	53,187	57,101				
0～4	4,786	2,496	2,290	25～29	7,498	3,608	3,890
0	990	510	480	25	1,304	600	704
1	993	524	469	26	1,431	664	767
2	963	485	478	27	1,509	743	766
3	951	490	461	28	1,625	775	850
4	889	487	402	29	1,629	826	803
5～9	4,095	2,164	1,931	30～34	9,066	4,405	4,661
5	843	463	380	30	1,713	833	880
6	830	447	383	31	1,652	801	851
7	836	423	413	32	1,782	859	923
8	782	412	370	33	1,938	908	1,030
9	804	419	385	34	1,981	1,004	977
10～14	4,046	2,093	1,953	35～39	10,136	5,000	5,136
10	858	440	418	35	1,877	898	979
11	772	401	371	36	2,054	1,046	1,008
12	761	391	370	37	2,000	963	1,037
13	845	426	419	38	2,084	1,050	1,034
14	810	435	375	39	2,121	1,043	1,078
15～19	4,410	2,173	2,237	40～44	10,271	5,084	5,187
15	829	404	425	40	2,176	1,069	1,107
16	845	423	422	41	2,160	1,030	1,130
17	813	424	389	42	1,965	972	993
18	870	457	413	43	1,977	1,001	976
19	1,053	465	588	44	1,993	1,012	981
20～24	6,183	2,900	3,283	45～49	8,649	4,504	4,145
20	1,125	559	566	45	1,939	1,029	910
21	1,199	553	646	46	1,474	758	716
22	1,206	572	634	47	1,947	996	951
23	1,195	546	649	48	1,710	911	799
24	1,458	670	788	49	1,579	810	769

平成25年1月1日

年 齡	総 数	男	女	年 齡	総 数	男	女
50～54	6,714	3,431	3,283	75～79	4,830	1,989	2,841
50	1,449	758	691	75	1,002	405	597
51	1,388	680	708	76	970	424	546
52	1,365	735	630	77	1,041	422	619
53	1,307	654	653	78	917	374	543
54	1,205	604	601	79	900	364	536
55～59	5,593	2,843	2,750	80～84	3,558	1,424	2,134
55	1,145	569	576	80	840	331	509
56	1,194	612	582	81	785	329	456
57	1,102	570	532	82	680	253	427
58	1,051	523	528	83	658	258	400
59	1,101	569	532	84	595	253	342
60～64	6,588	3,192	3,396	85～89	2,024	725	1,299
60	1,169	594	575	85	509	160	349
61	1,206	584	622	86	486	182	304
62	1,217	595	622	87	411	161	250
63	1,434	680	754	88	344	124	220
64	1,562	739	823	89	274	98	176
65～69	5,731	2,748	2,983	90～94	786	202	584
65	1,515	714	801	90	232	69	163
66	1,037	519	518	91	176	38	138
67	962	483	479	92	155	43	112
68	1,040	489	551	93	119	32	87
69	1,177	543	634	94	104	20	84
70～74	5,029	2,158	2,871	95～99	248	44	204
70	1,101	470	631	95	84	17	67
71	1,082	483	599	96	57	11	46
72	1,071	463	608	97	43	5	38
73	893	389	504	98	47	8	39
74	882	353	529	99	17	3	14
				100以上	47	4	43

総数（外国人のみ）

平成25年1月1日

年 齢	総 数	男	女
総 数	14,827	7,533	7,294
0～4	284	161	123
5～9	348	183	165
10～14	346	188	158
15～19	462	245	217
20～24	1,550	667	883
25～29	2,087	1,014	1,073
30～34	2,067	1,089	978
35～39	1,778	935	843
40～44	1,650	831	819
45～49	1,376	772	604
50～54	936	494	442
55～59	640	319	321
60～64	432	210	222
65～69	288	152	136
70～74	196	99	97
75～79	143	61	82
80～84	117	46	71
85～89	82	44	38
90～94	37	19	18
95～99	6	4	2
100以上	2	0	2

世田谷地域（外国人のみ）

平成25年1月1日

年 齢	総 数	男	女
総 数	3,974	2,028	1,946
0～4	72	41	31
5～9	77	39	38
10～14	71	38	33
15～19	94	54	40
20～24	397	165	232
25～29	610	293	317
30～34	628	341	287
35～39	515	273	242
40～44	407	215	192
45～49	332	187	145
50～54	237	125	112
55～59	166	75	91
60～64	133	63	70
65～69	87	53	34
70～79	83	36	47
80～89	56	25	31
90以上	9	5	4

北 沢 地 域 (外 国 人 の み)

平成25年1月1日

年 齢	総 数	男	女
総 数	2,891	1,491	1,400
0～4	37	20	17
5～9	32	19	13
10～14	34	23	11
15～19	77	36	41
20～24	410	156	254
25～29	592	293	299
30～34	450	249	201
35～39	342	200	142
40～44	259	141	118
45～49	207	124	83
50～54	136	73	63
55～59	110	57	53
60～64	66	35	31
65～69	37	16	21
70～79	51	25	26
80～89	44	21	23
90以上	7	3	4

玉川地域（外国人のみ）

平成25年1月1日

年 齢	総 数	男	女
総 数	4,116	2,188	1,928
0～4	90	49	41
5～9	154	82	72
10～14	168	87	81
15～19	157	84	73
20～24	296	142	154
25～29	417	200	217
30～34	470	259	211
35～39	481	257	224
40～44	556	285	271
45～49	458	279	179
50～54	321	177	144
55～59	168	94	74
60～64	122	61	61
65～69	96	52	44
70～79	100	52	48
80～89	50	22	28
90以上	12	6	6

砧地域（外国人のみ）

平成25年1月1日

年齢	総数	男	女
総数	2,119	1,038	1,081
0～4	44	29	15
5～9	55	30	25
10～14	49	27	22
15～19	60	33	27
20～24	154	65	89
25～29	227	118	109
30～34	282	145	137
35～39	260	116	144
40～44	255	118	137
45～49	243	122	121
50～54	139	78	61
55～59	106	49	57
60～64	67	28	39
65～69	45	22	23
70～79	87	39	48
80～89	33	13	20
90以上	13	6	7

烏山地域（外国人のみ）

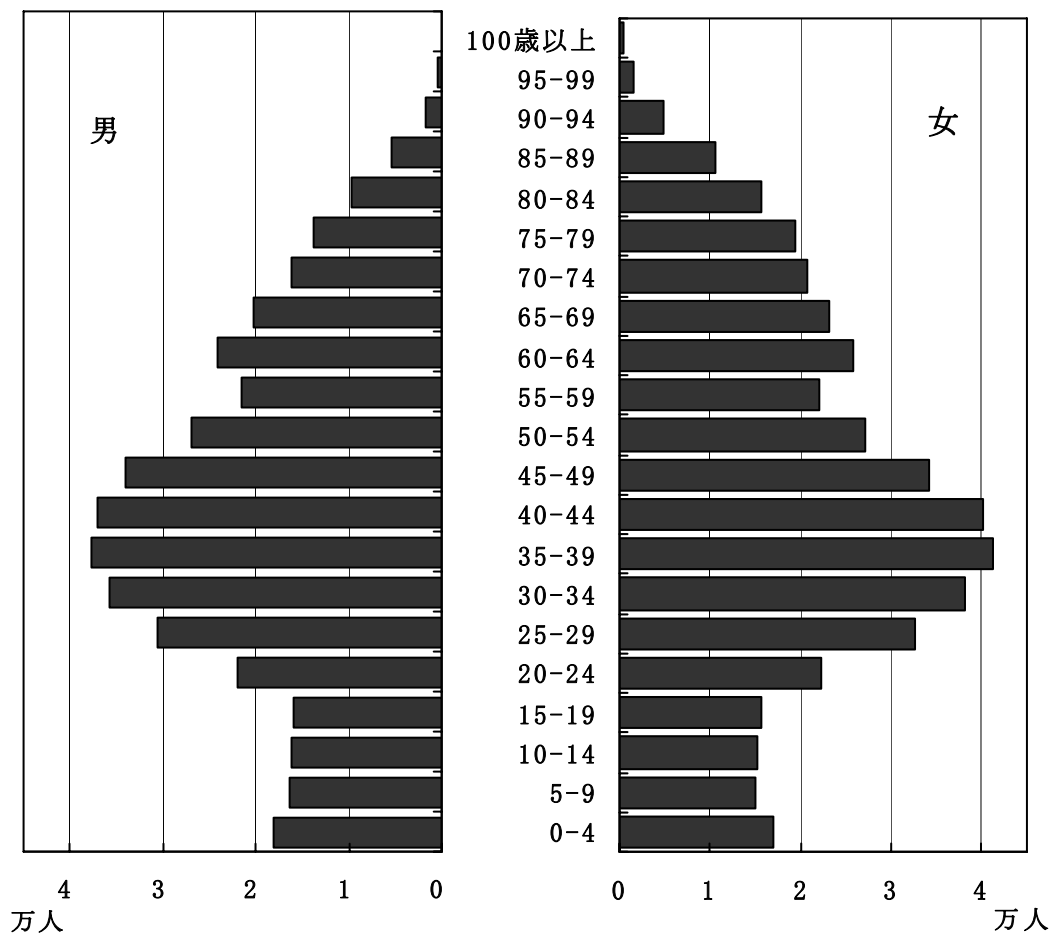
平成25年1月1日

年 齢	総 数	男	女
総 数	1,727	788	939
0～4	41	22	19
5～9	30	13	17
10～14	24	13	11
15～19	74	38	36
20～24	293	139	154
25～29	241	110	131
30～34	237	95	142
35～39	180	89	91
40～44	173	72	101
45～49	136	60	76
50～54	103	41	62
55～59	90	44	46
60～64	44	23	21
65～69	23	9	14
70～79	18	8	10
80～89	16	9	7
90以上	4	3	1

第11図 人口ピラミッド(日本人のみ)

人口編 第16表

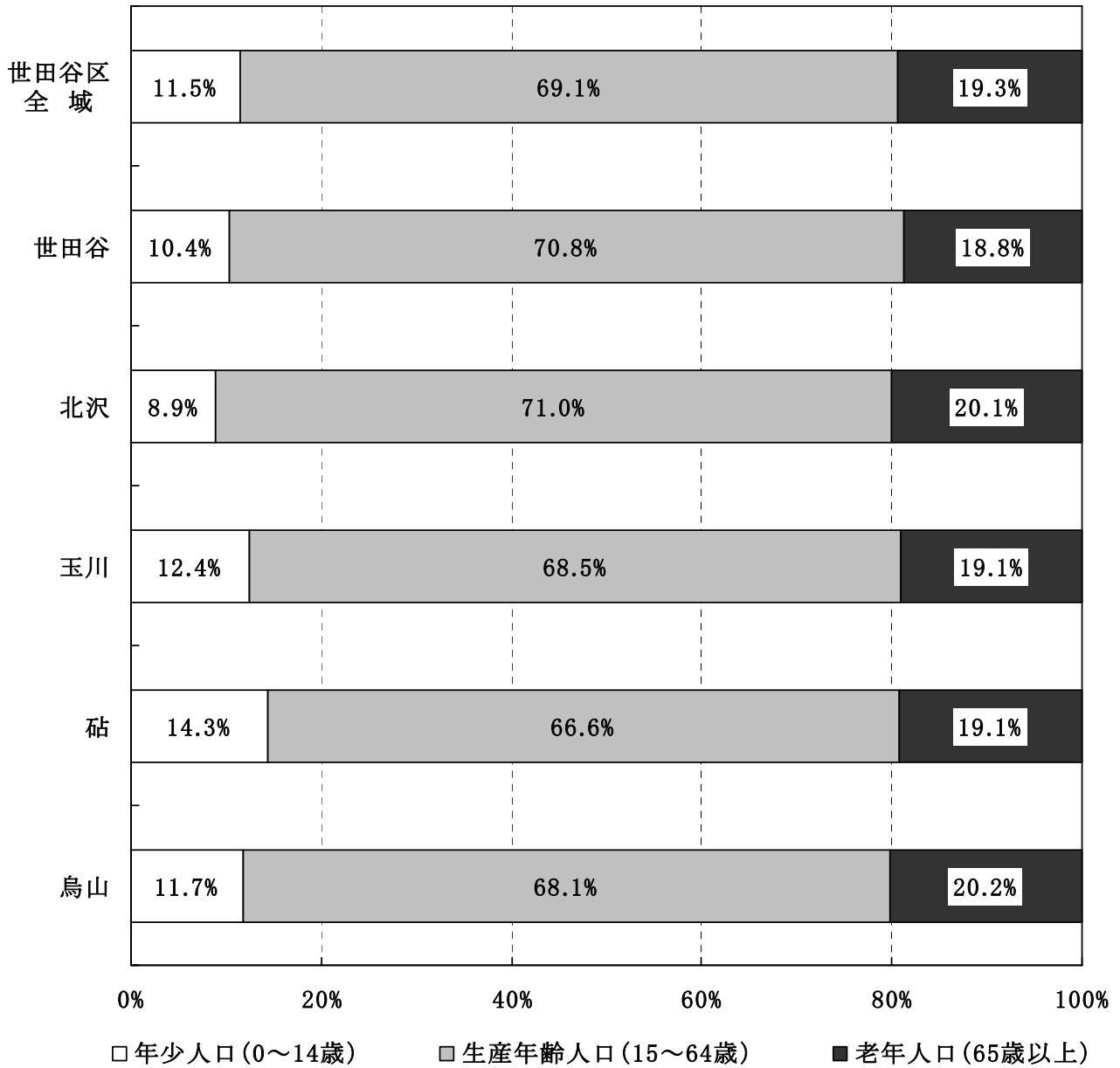
平成25年1月1日現在



第12図 地域別年齢3区分別人口構成比(日本人のみ)

人口編 第16表

平成25年1月1日現在



町丁・男女・年齢別人口

世田谷地域

北沢地域

玉川地域

砧地域

烏山地域

町丁・男女・年齢別人口-世田谷地域

平成25年1月1日

年齢	池尻まちづくりセンター			池尻1丁目			池尻2丁目			池尻3丁目		
	総数	男	女	総数	男	女	総数	男	女	総数	男	女
総数	22,291	10,752	11,539	1,584	876	708	4,136	1,974	2,162	4,374	2,019	2,355
0～4	853	429	424	94	45	49	112	58	54	105	50	55
0	174	93	81	19	8	11	28	17	11	25	11	14
1	170	99	71	17	10	7	27	15	12	22	10	12
2	180	78	102	22	6	16	18	8	10	21	13	8
3	165	75	90	19	9	10	21	10	11	21	9	12
4	164	84	80	17	12	5	18	8	10	16	7	9
5～9	647	348	299	79	41	38	86	57	29	77	39	38
5	161	89	72	18	9	9	18	14	4	22	12	10
6	153	80	73	21	9	12	26	15	11	24	12	12
7	115	61	54	15	8	7	17	9	8	12	7	5
8	115	57	58	9	5	4	14	11	3	11	5	6
9	103	61	42	16	10	6	11	8	3	8	3	5
10～14	638	358	280	70	41	29	97	56	41	96	60	36
10	147	76	71	21	13	8	23	11	12	17	11	6
11	121	61	60	11	4	7	20	11	9	16	9	7
12	118	69	49	14	10	4	13	8	5	24	11	13
13	124	74	50	9	3	6	19	13	6	22	17	5
14	128	78	50	15	11	4	22	13	9	17	12	5
15～19	598	307	291	67	38	29	108	55	53	76	32	44
15	109	60	49	16	6	10	13	8	5	12	4	8
16	133	67	66	18	11	7	25	11	14	16	8	8
17	112	56	56	15	9	6	21	10	11	18	9	9
18	115	58	57	8	6	2	27	14	13	12	5	7
19	129	66	63	10	6	4	22	12	10	18	6	12
20～24	1,151	545	606	81	38	43	198	90	108	321	136	185
20	157	73	84	12	7	5	20	7	13	36	15	21
21	187	95	92	12	8	4	37	16	21	53	24	29
22	208	96	112	18	8	10	30	13	17	56	28	28
23	262	134	128	17	5	12	49	28	21	72	32	40
24	337	147	190	22	10	12	62	26	36	104	37	67
25～29	2,289	1,136	1,153	237	155	82	434	224	210	554	237	317
25	403	205	198	48	29	19	82	41	41	114	54	60
26	437	216	221	45	33	12	83	38	45	103	40	63
27	462	233	229	52	35	17	75	37	38	113	41	72
28	484	239	245	49	32	17	102	51	51	111	51	60
29	503	243	260	43	26	17	92	57	35	113	51	62
30～34	2,571	1,290	1,281	150	79	71	519	261	258	566	283	283
30	482	259	223	22	12	10	81	41	40	124	68	56
31	490	239	251	28	15	13	104	53	51	111	51	60
32	520	269	251	35	23	12	112	56	56	108	49	59
33	549	269	280	33	14	19	110	53	57	127	69	58
34	530	254	276	32	15	17	112	58	54	96	46	50
35～39	2,413	1,194	1,219	193	102	91	427	212	215	511	245	266
35	525	243	282	42	19	23	90	46	44	116	58	58
36	510	260	250	32	14	18	99	48	51	115	62	53
37	460	238	222	41	29	12	89	45	44	83	35	48
38	471	227	244	40	19	21	80	35	45	109	50	59
39	447	226	221	38	21	17	69	38	31	88	40	48
40～44	2,083	1,045	1,038	180	97	83	344	173	171	360	175	185
40	438	212	226	38	20	18	68	33	35	76	36	40
41	405	222	183	36	22	14	61	37	24	66	38	28
42	457	231	226	40	22	18	78	40	38	79	37	42
43	408	201	207	30	16	14	70	33	37	69	33	36
44	375	179	196	36	17	19	67	30	37	70	31	39
45～49	1,675	847	828	154	88	66	304	148	156	308	146	162
45	374	182	192	29	16	13	82	39	43	60	23	37
46	296	144	152	26	14	12	64	35	29	48	23	25
47	359	197	162	35	24	11	62	33	29	74	37	37
48	341	163	178	29	18	11	52	23	29	65	28	37
49	305	161	144	35	16	19	44	18	26	61	35	26

町丁・男女・年齢別人口-世田谷地域

平成25年1月1日

年齢	池尻まちづくりセンター			池尻1丁目			池尻2丁目			池尻3丁目		
	総数	男	女	総数	男	女	総数	男	女	総数	男	女
50～54	1,362	663	699	116	76	40	242	110	132	242	109	133
50	294	151	143	28	16	12	54	26	28	55	23	32
51	275	134	141	25	17	8	49	20	29	52	21	31
52	253	127	126	16	13	3	39	21	18	48	25	23
53	269	123	146	25	20	5	46	18	28	45	19	26
54	271	128	143	22	10	12	54	25	29	42	21	21
55～59	1,029	497	532	55	33	22	201	95	106	204	100	104
55	198	97	101	12	10	2	31	16	15	31	15	16
56	207	89	118	12	8	4	43	18	25	38	18	20
57	211	103	108	12	6	6	51	25	26	45	21	24
58	218	104	114	12	6	6	46	20	26	43	25	18
59	195	104	91	7	3	4	30	16	14	47	21	26
60～64	1,181	589	592	30	14	16	264	135	129	218	111	107
60	227	122	105	9	4	5	58	37	21	37	14	23
61	202	99	103	7	4	3	41	23	18	36	16	20
62	216	105	111	4	2	2	38	17	21	42	31	11
63	265	130	135	7	3	4	63	32	31	56	29	27
64	271	133	138	3	1	2	64	26	38	47	21	26
65～69	1,010	489	521	22	10	12	207	96	111	211	106	105
65	300	129	171	4	4	0	67	32	35	67	27	40
66	154	77	77	2	1	1	31	16	15	32	18	14
67	165	85	80	7	1	6	30	16	14	38	19	19
68	195	96	99	6	2	4	36	15	21	44	25	19
69	196	102	94	3	2	1	43	17	26	30	17	13
70～74	815	329	486	15	5	10	177	75	102	176	61	115
70	178	77	101	4	2	2	40	16	24	26	13	13
71	183	77	106	4	0	4	38	23	15	40	13	27
72	154	52	102	2	0	2	33	14	19	32	8	24
73	137	64	73	3	2	1	35	15	20	37	15	22
74	163	59	104	2	1	1	31	7	24	41	12	29
75～79	797	297	500	14	4	10	174	62	112	148	57	91
75	175	68	107	3	1	2	38	16	22	31	11	20
76	164	53	111	3	0	3	44	10	34	25	10	15
77	169	68	101	1	0	1	25	12	13	32	14	18
78	136	50	86	4	3	1	33	11	22	30	11	19
79	153	58	95	3	0	3	34	13	21	30	11	19
80～84	574	205	369	13	4	9	117	33	84	105	44	61
80	133	53	80	4	1	3	19	6	13	28	15	13
81	117	45	72	1	0	1	25	8	17	14	6	8
82	111	36	75	1	0	1	34	7	27	19	8	11
83	114	41	73	6	3	3	17	4	13	23	6	17
84	99	30	69	1	0	1	22	8	14	21	9	12
85～89	393	131	262	9	4	5	83	23	60	56	16	40
85	103	37	66	2	1	1	22	7	15	14	4	10
86	69	32	37	1	0	1	15	3	12	8	4	4
87	90	22	68	4	2	2	18	5	13	9	0	9
88	74	20	54	0	0	0	16	4	12	15	4	11
89	57	20	37	2	1	1	12	4	8	10	4	6
90～94	163	34	129	5	2	3	32	8	24	32	7	25
90	46	9	37	1	0	1	6	0	6	12	5	7
91	34	5	29	0	0	0	8	2	6	3	0	3
92	35	9	26	1	1	0	11	5	6	8	2	6
93	33	7	26	2	1	1	5	1	4	8	0	8
94	15	4	11	1	0	1	2	0	2	1	0	1
95～99	41	16	25	0	0	0	8	2	6	8	5	3
95	11	6	5	0	0	0	0	0	0	3	3	0
96	12	5	7	0	0	0	3	2	1	2	1	1
97	9	3	6	0	0	0	1	0	1	2	0	2
98	4	0	4	0	0	0	2	0	2	0	0	0
99	5	2	3	0	0	0	2	0	2	1	1	0
100以上	8	3	5	0	0	0	2	1	1	0	0	0

町丁・男女・年齢別人口-世田谷地域

平成25年1月1日

年齢	池尻4丁目(1~32番)			二 宿1丁目			二 宿2丁目			太子堂出張所		
	総数	男	女	総数	男	女	総数	男	女	総数	男	女
総数	4,442	2,133	2,309	3,875	1,835	2,040	3,880	1,915	1,965	22,643	10,726	11,917
0~4	287	148	139	107	57	50	148	71	77	813	431	382
0	51	28	23	23	13	10	28	16	12	192	99	93
1	60	35	25	14	11	3	30	18	12	170	86	84
2	66	28	38	23	9	14	30	14	16	167	83	84
3	50	25	25	24	12	12	30	10	20	139	81	58
4	60	32	28	23	12	11	30	13	17	145	82	63
5~9	195	102	93	92	48	44	118	61	57	562	272	290
5	55	31	24	20	6	14	28	17	11	131	66	65
6	43	20	23	16	10	6	23	14	9	114	52	62
7	35	16	19	19	12	7	17	9	8	114	56	58
8	33	16	17	18	10	8	30	10	20	103	52	51
9	29	19	10	19	10	9	20	11	9	100	46	54
10~14	173	92	81	90	45	45	112	64	48	514	251	263
10	36	16	20	17	9	8	33	16	17	105	45	60
11	33	15	18	18	6	12	23	16	7	110	60	50
12	29	16	13	19	11	8	19	13	6	98	51	47
13	41	23	18	17	9	8	16	9	7	92	42	50
14	34	22	12	19	10	9	21	10	11	109	53	56
15~19	132	71	61	103	49	54	112	62	50	530	270	260
15	27	17	10	22	11	11	19	14	5	116	61	55
16	29	18	11	26	9	17	19	10	9	94	49	45
17	22	7	15	16	7	9	20	14	6	104	51	53
18	31	18	13	15	8	7	22	7	15	105	55	50
19	23	11	12	24	14	10	32	17	15	111	54	57
20~24	137	72	65	213	102	111	201	107	94	1,182	525	657
20	30	16	14	22	10	12	37	18	19	127	64	63
21	21	12	9	30	13	17	34	22	12	218	100	118
22	25	11	14	35	17	18	44	19	25	226	93	133
23	31	20	11	58	27	31	35	22	13	272	109	163
24	30	13	17	68	35	33	51	26	25	339	159	180
25~29	298	139	159	424	213	211	342	168	174	2,607	1,208	1,399
25	47	21	26	51	23	28	61	37	24	450	195	255
26	62	32	30	81	41	40	63	32	31	486	220	266
27	58	24	34	93	55	38	71	41	30	558	275	283
28	61	29	32	95	49	46	66	27	39	559	259	300
29	70	33	37	104	45	59	81	31	50	554	259	295
30~34	438	229	209	492	246	246	406	192	214	2,944	1,433	1,511
30	88	52	36	93	51	42	74	35	39	596	269	327
31	72	35	37	107	50	57	68	35	33	588	296	292
32	101	59	42	86	45	41	78	37	41	593	280	313
33	89	42	47	100	52	48	90	39	51	585	292	293
34	88	41	47	106	48	58	96	46	50	582	296	286
35~39	467	222	245	432	214	218	383	199	184	2,592	1,269	1,323
35	98	41	57	91	38	53	88	41	47	569	289	280
36	86	41	45	81	43	38	97	52	45	514	248	266
37	94	47	47	84	46	38	69	36	33	509	256	253
38	87	41	46	93	46	47	62	36	26	518	255	263
39	102	52	50	83	41	42	67	34	33	482	221	261
40~44	486	243	243	351	166	185	362	191	171	2,143	1,057	1,086
40	106	53	53	78	33	45	72	37	35	461	229	232
41	93	49	44	74	36	38	75	40	35	431	202	229
42	98	49	49	69	32	37	93	51	42	423	203	220
43	101	51	50	63	29	34	75	39	36	400	197	203
44	88	41	47	67	36	31	47	24	23	428	226	202
45~49	345	175	170	285	144	141	279	146	133	1,747	906	841
45	81	42	39	72	39	33	50	23	27	416	215	201
46	48	19	29	49	23	26	61	30	31	320	161	159
47	72	39	33	60	33	27	56	31	25	375	206	169
48	78	42	36	57	19	38	60	33	27	337	180	157
49	66	33	33	47	30	17	52	29	23	299	144	155

町丁・男女・年齢別人口-世田谷地域

平成25年1月1日

年齢	池尻4丁目(1~32番)			二 宿1丁目			二 宿2丁目			太子堂出張所		
	総数	男	女	総数	男	女	総数	男	女	総数	男	女
50~54	283	132	151	239	107	132	240	129	111	1,137	563	574
50	71	36	35	50	26	24	36	24	12	250	139	111
51	46	23	23	58	27	31	45	26	19	231	117	114
52	54	25	29	53	21	32	43	22	21	223	104	119
53	55	25	30	39	13	26	59	28	31	220	103	117
54	57	23	34	39	20	19	57	29	28	213	100	113
55~59	205	97	108	181	81	100	183	91	92	914	424	490
55	47	21	26	38	16	22	39	19	20	181	92	89
56	45	21	24	33	9	24	36	15	21	192	88	104
57	37	15	22	33	20	13	33	16	17	198	91	107
58	40	21	19	42	17	25	35	15	20	175	78	97
59	36	19	17	35	19	16	40	26	14	168	75	93
60~64	255	120	135	195	91	104	219	118	101	1,096	559	537
60	54	29	25	32	18	14	37	20	17	198	90	108
61	51	23	28	32	14	18	35	19	16	192	104	88
62	54	19	35	37	16	21	41	20	21	215	110	105
63	49	28	21	46	15	31	44	23	21	237	125	112
64	47	21	26	48	28	20	62	36	26	254	130	124
65~69	178	80	98	195	98	97	197	99	98	1,006	439	567
65	67	30	37	43	17	26	52	19	33	274	134	140
66	23	9	14	31	15	16	35	18	17	178	74	104
67	23	11	12	37	21	16	30	17	13	154	66	88
68	32	12	20	43	23	20	34	19	15	199	91	108
69	33	18	15	41	22	19	46	26	20	201	74	127
70~74	132	50	82	132	55	77	183	83	100	923	402	521
70	33	11	22	28	15	13	47	20	27	219	100	119
71	40	16	24	33	12	21	28	13	15	218	96	122
72	18	5	13	30	11	19	39	14	25	167	61	106
73	18	10	8	19	8	11	25	14	11	162	75	87
74	23	8	15	22	9	13	44	22	22	157	70	87
75~79	178	73	105	131	45	86	152	56	96	783	328	455
75	42	19	23	22	9	13	39	12	27	174	77	97
76	38	11	27	28	9	19	26	13	13	148	59	89
77	45	19	26	31	6	25	35	17	18	178	75	103
78	25	9	16	19	8	11	25	8	17	145	58	87
79	28	15	13	31	13	18	27	6	21	138	59	79
80~84	130	50	80	112	42	70	97	32	65	591	215	376
80	34	14	20	22	9	13	26	8	18	141	51	90
81	22	12	10	26	9	17	29	10	19	118	35	83
82	20	7	13	29	12	17	8	2	6	102	40	62
83	27	11	16	21	6	15	20	11	9	135	50	85
84	27	6	21	14	6	8	14	1	13	95	39	56
85~89	85	31	54	69	26	43	91	31	60	369	130	239
85	25	12	13	19	7	12	21	6	15	108	43	65
86	15	9	6	16	7	9	14	9	5	72	34	38
87	19	5	14	16	5	11	24	5	19	81	25	56
88	15	2	13	13	6	7	15	4	11	61	15	46
89	11	3	8	5	1	4	17	7	10	47	13	34
90~94	28	3	25	25	5	20	41	9	32	146	34	112
90	8	0	8	6	1	5	13	3	10	41	8	33
91	5	0	5	10	2	8	8	1	7	29	8	21
92	5	0	5	3	0	3	7	1	6	33	9	24
93	6	1	5	4	1	3	8	3	5	22	7	15
94	4	2	2	2	1	1	5	1	4	21	2	19
95~99	8	2	6	4	1	3	13	6	7	37	10	27
95	1	0	1	2	0	2	5	3	2	16	4	12
96	5	1	4	0	0	0	2	1	1	7	3	4
97	2	1	1	0	0	0	4	2	2	10	3	7
98	0	0	0	1	0	1	1	0	1	4	0	4
99	0	0	0	1	1	0	1	0	1	0	0	0
100以上	2	2	0	3	0	3	1	0	1	7	0	7

町丁・男女・年齢別人口-世田谷地域

平成25年1月1日

年齢	太子堂1丁目			太子堂2丁目			太子堂3丁目			太子堂4丁目		
	総数	男	女	総数	男	女	総数	男	女	総数	男	女
総数	3,021	1,433	1,588	3,976	1,883	2,093	4,218	2,037	2,181	2,814	1,334	1,480
0～4	161	78	83	100	52	48	229	122	107	58	36	22
0	27	13	14	24	13	11	64	32	32	10	7	3
1	29	11	18	26	13	13	47	28	19	12	10	2
2	37	22	15	17	7	10	48	24	24	13	6	7
3	27	13	14	19	15	4	39	19	20	12	7	5
4	41	19	22	14	4	10	31	19	12	11	6	5
5～9	110	40	70	73	41	32	113	54	59	64	31	33
5	20	10	10	20	10	10	30	11	19	17	10	7
6	25	9	16	8	4	4	31	14	17	9	4	5
7	29	11	18	18	10	8	18	11	7	9	5	4
8	17	4	13	14	7	7	19	10	9	12	7	5
9	19	6	13	13	10	3	15	8	7	17	5	12
10～14	107	50	57	68	33	35	85	41	44	61	29	32
10	23	7	16	13	6	7	17	9	8	13	8	5
11	19	11	8	12	5	7	17	8	9	9	5	4
12	25	17	8	13	4	9	18	11	7	9	6	3
13	20	10	10	15	8	7	13	1	12	16	6	10
14	20	5	15	15	10	5	20	12	8	14	4	10
15～19	109	61	48	73	34	39	75	39	36	59	27	32
15	35	24	11	15	8	7	13	4	9	10	5	5
16	16	5	11	16	9	7	19	11	8	6	3	3
17	24	13	11	8	4	4	13	7	6	12	5	7
18	18	11	7	17	6	11	16	10	6	13	6	7
19	16	8	8	17	7	10	14	7	7	18	8	10
20～24	165	78	87	263	117	146	136	67	69	142	60	82
20	21	8	13	37	18	19	12	8	4	11	5	6
21	22	13	9	39	19	20	32	17	15	25	10	15
22	33	8	25	47	24	23	21	9	12	28	9	19
23	46	28	18	61	20	41	30	10	20	32	13	19
24	43	21	22	79	36	43	41	23	18	46	23	23
25～29	307	137	170	565	276	289	393	182	211	351	171	180
25	67	28	39	103	45	58	61	31	30	48	19	29
26	49	19	30	114	65	49	67	29	38	81	34	47
27	61	31	30	105	52	53	81	44	37	84	44	40
28	59	26	33	132	66	66	80	31	49	67	39	28
29	71	33	38	111	48	63	104	47	57	71	35	36
30～34	376	162	214	534	265	269	560	271	289	400	204	196
30	70	27	43	118	53	65	92	38	54	94	45	49
31	80	37	43	104	60	44	108	50	58	74	39	35
32	81	31	50	112	54	58	109	55	54	74	33	41
33	75	38	37	89	39	50	126	63	63	80	40	40
34	70	29	41	111	59	52	125	65	60	78	47	31
35～39	369	183	186	429	198	231	586	305	281	315	142	173
35	60	30	30	96	49	47	135	77	58	80	39	41
36	81	31	50	88	43	45	101	55	46	63	28	35
37	69	36	33	67	28	39	130	65	65	65	31	34
38	80	50	30	98	39	59	117	59	58	52	22	30
39	79	36	43	80	39	41	103	49	54	55	22	33
40～44	351	183	168	324	157	167	423	211	212	284	147	137
40	70	36	34	48	25	23	99	55	44	61	29	32
41	63	28	35	66	31	35	89	46	43	51	24	27
42	68	35	33	72	36	36	75	30	45	54	30	24
43	77	47	30	64	29	35	81	36	45	53	25	28
44	73	37	36	74	36	38	79	44	35	65	39	26
45～49	288	147	141	301	160	141	309	167	142	205	110	95
45	79	44	35	68	39	29	72	39	33	55	29	26
46	53	24	29	57	33	24	62	34	28	34	14	20
47	59	31	28	65	34	31	63	27	36	45	32	13
48	60	32	28	52	25	27	59	35	24	35	19	16
49	37	16	21	59	29	30	53	32	21	36	16	20

町丁・男女・年齢別人口-世田谷地域

平成25年1月1日

年齢	太子堂1丁目			太子堂2丁目			太子堂3丁目			太子堂4丁目		
	総数	男	女	総数	男	女	総数	男	女	総数	男	女
50～54	175	83	92	180	87	93	207	119	88	136	63	73
50	47	23	24	30	20	10	47	27	20	29	17	12
51	38	17	21	33	15	18	42	29	13	23	10	13
52	34	16	18	39	16	23	36	18	18	36	15	21
53	35	15	20	41	20	21	34	18	16	26	11	15
54	21	12	9	37	16	21	48	27	21	22	10	12
55～59	95	55	40	179	86	93	139	60	79	99	46	53
55	23	17	6	35	17	18	29	13	16	20	11	9
56	15	9	6	37	18	19	28	12	16	24	9	15
57	21	13	8	38	16	22	23	12	11	19	10	9
58	23	9	14	32	15	17	24	8	16	18	9	9
59	13	7	6	37	20	17	35	15	20	18	7	11
60～64	118	63	55	187	94	93	193	102	91	137	65	72
60	22	14	8	33	15	18	28	14	14	27	8	19
61	24	15	9	34	20	14	35	16	19	20	11	9
62	20	9	11	39	17	22	46	26	20	27	12	15
63	26	13	13	43	26	17	47	26	21	18	9	9
64	26	12	14	38	16	22	37	20	17	45	25	20
65～69	74	28	46	177	83	94	192	85	107	129	54	75
65	23	9	14	43	21	22	42	20	22	35	18	17
66	6	2	4	31	14	17	43	20	23	20	10	10
67	15	6	9	41	20	21	25	9	16	21	6	15
68	18	7	11	29	18	11	42	19	23	25	10	15
69	12	4	8	33	10	23	40	17	23	28	10	18
70～74	65	26	39	157	69	88	177	66	111	133	56	77
70	14	5	9	40	20	20	38	19	19	31	11	20
71	21	8	13	32	16	16	44	18	26	25	13	12
72	10	5	5	35	7	28	32	10	22	29	8	21
73	11	5	6	26	13	13	35	12	23	21	7	14
74	9	3	6	24	13	11	28	7	21	27	17	10
75～79	62	27	35	129	47	82	177	78	99	107	51	56
75	13	7	6	26	14	12	38	19	19	29	15	14
76	10	5	5	26	8	18	32	12	20	18	9	9
77	17	8	9	33	10	23	36	17	19	31	17	14
78	9	2	7	21	7	14	36	14	22	13	4	9
79	13	5	8	23	8	15	35	16	19	16	6	10
80～84	49	20	29	121	44	77	118	39	79	72	24	48
80	13	4	9	31	12	19	20	7	13	13	3	10
81	8	4	4	20	4	16	29	9	20	11	3	8
82	6	2	4	22	10	12	22	5	17	14	5	9
83	12	6	6	32	12	20	27	9	18	17	6	11
84	10	4	6	16	6	10	20	9	11	17	7	10
85～89	24	6	18	74	29	45	78	25	53	40	17	23
85	9	3	6	25	10	15	24	9	15	13	6	7
86	1	0	1	17	6	11	16	6	10	9	5	4
87	7	2	5	16	7	9	16	3	13	9	2	7
88	4	1	3	7	3	4	13	4	9	5	2	3
89	3	0	3	9	3	6	9	3	6	4	2	2
90～94	14	6	8	34	7	27	21	4	17	16	1	15
90	4	2	2	10	2	8	6	0	6	6	0	6
91	3	2	1	8	2	6	3	1	2	2	0	2
92	5	2	3	9	1	8	6	2	4	2	0	2
93	1	0	1	3	1	2	3	1	2	4	1	3
94	1	0	1	4	1	3	3	0	3	2	0	2
95～99	1	0	1	8	4	4	6	0	6	5	0	5
95	0	0	0	3	1	2	4	0	4	2	0	2
96	0	0	0	1	0	1	0	0	0	1	0	1
97	1	0	1	4	3	1	2	0	2	2	0	2
98	0	0	0	0	0	0	0	0	0	0	0	0
99	0	0	0	0	0	0	0	0	0	0	0	0
100以上	1	0	1	0	0	0	1	0	1	1	0	1

町丁・男女・年齢別人口-世田谷地域

平成25年1月1日

年齢	太子堂5丁目			三軒茶屋1丁目			若林まちづくりセンター			若林1丁目		
	総数	男	女	総数	男	女	総数	男	女	総数	男	女
総数	3,907	1,866	2,041	4,707	2,173	2,534	26,017	12,591	13,426	4,161	2,014	2,147
0～4	129	73	56	136	70	66	993	513	480	144	80	64
0	34	17	17	33	17	16	223	110	113	24	11	13
1	26	12	14	30	12	18	215	114	101	33	17	16
2	20	9	11	32	15	17	208	114	94	35	20	15
3	22	16	6	20	11	9	173	87	86	26	17	9
4	27	19	8	21	15	6	174	88	86	26	15	11
5～9	115	57	58	87	49	38	781	400	381	112	53	59
5	22	10	12	22	15	7	153	78	75	17	9	8
6	26	13	13	15	8	7	160	84	76	27	9	18
7	23	13	10	17	6	11	174	82	92	23	8	15
8	25	15	10	16	9	7	158	89	69	25	18	7
9	19	6	13	17	11	6	136	67	69	20	9	11
10～14	104	54	50	89	44	45	687	360	327	114	53	61
10	21	8	13	18	7	11	131	66	65	18	9	9
11	30	16	14	23	15	8	130	71	59	22	11	11
12	20	11	9	13	2	11	139	72	67	23	11	12
13	14	9	5	14	8	6	142	81	61	22	11	11
14	19	10	9	21	12	9	145	70	75	29	11	18
15～19	94	55	39	120	54	66	778	419	359	120	56	64
15	19	13	6	24	7	17	148	87	61	22	14	8
16	21	11	10	16	10	6	150	80	70	20	7	13
17	21	12	9	26	10	16	168	85	83	26	14	12
18	16	9	7	25	13	12	162	84	78	29	10	19
19	17	10	7	29	14	15	150	83	67	23	11	12
20～24	195	88	107	281	115	166	1,383	705	678	216	106	110
20	20	11	9	26	14	12	221	118	103	32	17	15
21	38	15	23	62	26	36	228	113	115	27	11	16
22	39	19	20	58	24	34	273	128	145	44	22	22
23	44	20	24	59	18	41	301	163	138	46	26	20
24	54	23	31	76	33	43	360	183	177	67	30	37
25～29	405	191	214	586	251	335	2,530	1,263	1,267	459	244	215
25	80	37	43	91	35	56	430	229	201	67	42	25
26	68	31	37	107	42	65	491	230	261	84	38	46
27	89	47	42	138	57	81	534	274	260	90	51	39
28	85	38	47	136	59	77	537	284	253	116	63	53
29	83	38	45	114	58	56	538	246	292	102	50	52
30～34	440	229	211	634	302	332	2,871	1,453	1,418	517	267	250
30	82	45	37	140	61	79	556	265	291	103	59	44
31	90	52	38	132	58	74	560	295	265	114	55	59
32	96	50	46	121	57	64	571	312	259	102	54	48
33	89	45	44	126	67	59	588	303	285	94	50	44
34	83	37	46	115	59	56	596	278	318	104	49	55
35～39	384	190	194	509	251	258	2,744	1,307	1,437	477	204	273
35	95	44	51	103	50	53	542	235	307	92	38	54
36	61	29	32	120	62	58	554	262	292	89	35	54
37	87	50	37	91	46	45	551	268	283	90	39	51
38	73	41	32	98	44	54	565	282	283	98	46	52
39	68	26	42	97	49	48	532	260	272	108	46	62
40～44	317	149	168	444	210	234	2,496	1,254	1,242	404	207	197
40	84	36	48	99	48	51	542	283	259	85	51	34
41	68	32	36	94	41	53	494	244	250	71	34	37
42	55	29	26	99	43	56	517	260	257	87	44	43
43	50	23	27	75	37	38	470	246	224	87	44	43
44	60	29	31	77	41	36	473	221	252	74	34	40
45～49	307	155	152	337	167	170	2,019	1,017	1,002	318	156	162
45	59	25	34	83	39	44	466	227	239	73	31	42
46	55	33	22	59	23	36	346	172	174	52	24	28
47	69	39	30	74	43	31	461	239	222	78	37	41
48	64	34	30	67	35	32	398	206	192	62	32	30
49	60	24	36	54	27	27	348	173	175	53	32	21

町丁・男女・年齢別人口-世田谷地域

平成25年1月1日

年齢	太子堂5丁目			三軒茶屋1丁目			若林まちづくりセンター			若林1丁目		
	総数	男	女	総数	男	女	総数	男	女	総数	男	女
50～54	192	91	101	247	120	127	1,482	721	761	205	99	106
50	39	25	14	58	27	31	307	158	149	51	32	19
51	42	22	20	53	24	29	305	146	159	38	12	26
52	37	16	21	41	23	18	321	153	168	45	27	18
53	34	12	22	50	27	23	278	128	150	36	14	22
54	40	16	24	45	19	26	271	136	135	35	14	21
55～59	192	89	103	210	88	122	1,240	614	626	189	100	89
55	32	15	17	42	19	23	268	137	131	42	19	23
56	40	18	22	48	22	26	277	137	140	42	25	17
57	54	23	31	43	17	26	239	120	119	36	21	15
58	33	16	17	45	21	24	229	111	118	39	19	20
59	33	17	16	32	9	23	227	109	118	30	16	14
60～64	228	120	108	233	115	118	1,417	695	722	196	102	94
60	41	20	21	47	19	28	278	133	145	46	26	20
61	32	17	15	47	25	22	226	115	111	26	10	16
62	46	24	22	37	22	15	271	143	128	31	13	18
63	54	30	24	49	21	28	307	145	162	44	26	18
64	55	29	26	53	28	25	335	159	176	49	27	22
65～69	222	96	126	212	93	119	1,236	564	672	183	89	94
65	72	35	37	59	31	28	318	145	173	47	18	29
66	36	13	23	42	15	27	245	121	124	36	19	17
67	27	12	15	25	13	12	200	82	118	42	23	19
68	41	18	23	44	19	25	231	99	132	28	12	16
69	46	18	28	42	15	27	242	117	125	30	17	13
70～74	175	83	92	216	102	114	1,072	464	608	148	66	82
70	43	22	21	53	23	30	209	96	113	28	13	15
71	38	15	23	58	26	32	248	97	151	37	20	17
72	28	14	14	33	17	16	227	100	127	26	11	15
73	30	17	13	39	21	18	202	93	109	29	8	21
74	36	15	21	33	15	18	186	78	108	28	14	14
75～79	161	63	98	147	62	85	949	414	535	165	69	96
75	34	10	24	34	12	22	203	106	97	44	22	22
76	37	15	22	25	10	15	222	87	135	32	10	22
77	32	12	20	29	11	18	182	67	115	29	9	20
78	33	15	18	33	16	17	169	85	84	27	17	10
79	25	11	14	26	13	13	173	69	104	33	11	22
80～84	127	46	81	104	42	62	679	232	447	94	33	61
80	32	14	18	32	11	21	144	46	98	18	3	15
81	30	7	23	20	8	12	130	42	88	16	5	11
82	20	9	11	18	9	9	151	51	100	19	6	13
83	28	10	18	19	7	12	123	47	76	23	12	11
84	17	6	11	15	7	8	131	46	85	18	7	11
85～89	74	24	50	79	29	50	444	142	302	62	18	44
85	16	9	7	21	6	15	104	35	69	18	6	12
86	19	11	8	10	6	4	98	34	64	5	3	2
87	15	2	13	18	9	9	102	31	71	14	3	11
88	15	1	14	17	4	13	80	28	52	11	1	10
89	9	1	8	13	4	9	60	14	46	14	5	9
90～94	31	8	23	30	8	22	158	41	117	26	8	18
90	6	1	5	9	3	6	49	16	33	8	3	5
91	8	1	7	5	2	3	32	9	23	4	1	3
92	7	2	5	4	2	2	42	13	29	8	4	4
93	6	3	3	5	1	4	27	2	25	6	0	6
94	4	1	3	7	0	7	8	1	7	0	0	0
95～99	12	5	7	5	1	4	44	11	33	10	3	7
95	5	3	2	2	0	2	16	3	13	1	0	1
96	3	2	1	2	1	1	16	4	12	6	1	5
97	0	0	0	1	0	1	6	2	4	2	1	1
98	4	0	4	0	0	0	1	1	0	0	0	0
99	0	0	0	0	0	0	5	1	4	1	1	0
100以上	3	0	3	1	0	1	14	2	12	2	1	1

町丁・男女・年齢別人口-世田谷地域

平成25年1月1日

年齢	若林2丁目			若林3丁目			若林4丁目			若林5丁目		
	総数	男	女	総数	男	女	総数	男	女	総数	男	女
総数	3,519	1,679	1,840	3,253	1,597	1,656	4,185	2,053	2,132	3,287	1,650	1,637
0～4	125	76	49	104	51	53	171	85	86	159	74	85
0	24	11	13	22	13	9	44	22	22	31	13	18
1	30	21	9	22	10	12	32	15	17	34	16	18
2	26	18	8	21	11	10	39	24	15	38	21	17
3	25	13	12	17	6	11	29	14	15	25	11	14
4	20	13	7	22	11	11	27	10	17	31	13	18
5～9	126	67	59	86	42	44	121	60	61	127	71	56
5	23	12	11	27	14	13	23	13	10	20	13	7
6	28	14	14	11	7	4	23	10	13	31	23	8
7	29	14	15	23	9	14	27	12	15	24	14	10
8	24	17	7	14	7	7	32	17	15	26	10	16
9	22	10	12	11	5	6	16	8	8	26	11	15
10～14	96	43	53	78	41	37	126	77	49	102	58	44
10	18	10	8	16	8	8	18	11	7	23	13	10
11	14	3	11	18	9	9	20	13	7	19	9	10
12	19	13	6	13	6	7	24	12	12	23	10	13
13	21	10	11	20	13	7	35	23	12	18	15	3
14	24	7	17	11	5	6	29	18	11	19	11	8
15～19	121	60	61	73	39	34	194	135	59	94	52	42
15	19	9	10	19	10	9	30	19	11	19	11	8
16	25	16	9	13	8	5	43	29	14	15	7	8
17	28	11	17	16	10	6	37	26	11	24	12	12
18	24	13	11	12	3	9	48	35	13	17	11	6
19	25	11	14	13	8	5	36	26	10	19	11	8
20～24	194	91	103	185	104	81	232	130	102	182	89	93
20	35	14	21	19	12	7	46	30	16	33	18	15
21	35	13	22	32	19	13	44	25	19	34	15	19
22	38	17	21	35	17	18	53	27	26	34	20	14
23	35	20	15	45	26	19	46	25	21	45	20	25
24	51	27	24	54	30	24	43	23	20	36	16	20
25～29	309	146	163	343	162	181	357	186	171	280	150	130
25	68	28	40	53	27	26	57	34	23	52	29	23
26	68	33	35	72	33	39	55	26	29	65	37	28
27	54	29	25	79	43	36	87	43	44	59	33	26
28	66	33	33	65	33	32	69	35	34	50	25	25
29	53	23	30	74	26	48	89	48	41	54	26	28
30～34	331	169	162	370	198	172	428	189	239	332	181	151
30	55	24	31	50	18	32	91	33	58	80	41	39
31	63	39	24	69	38	31	73	33	40	55	32	23
32	71	35	36	88	50	38	80	44	36	63	37	26
33	77	37	40	81	48	33	89	39	50	67	39	28
34	65	34	31	82	44	38	95	40	55	67	32	35
35～39	322	163	159	344	175	169	372	194	178	363	169	194
35	69	29	40	67	29	38	76	34	42	67	30	37
36	68	30	38	73	32	41	79	45	34	83	38	45
37	65	36	29	68	43	25	69	39	30	87	37	50
38	68	34	34	68	34	34	76	39	37	62	36	26
39	52	34	18	68	37	31	72	37	35	64	28	36
40～44	314	148	166	287	146	141	387	184	203	321	176	145
40	66	29	37	75	42	33	86	41	45	63	28	35
41	56	32	24	63	32	31	79	36	43	67	35	32
42	73	34	39	53	24	29	84	42	42	64	41	23
43	59	24	35	50	25	25	67	34	33	57	37	20
44	60	29	31	46	23	23	71	31	40	70	35	35
45～49	262	134	128	223	121	102	300	156	144	248	136	112
45	56	28	28	52	29	23	72	36	36	57	30	27
46	44	22	22	37	20	17	64	34	30	30	13	17
47	67	38	29	53	30	23	47	29	18	72	40	32
48	48	26	22	45	28	17	74	37	37	39	21	18
49	47	20	27	36	14	22	43	20	23	50	32	18

町丁・男女・年齢別人口-世田谷地域

平成25年1月1日

年齢	若林2丁目			若林3丁目			若林4丁目			若林5丁目		
	総数	男	女	総数	男	女	総数	男	女	総数	男	女
50～54	209	102	107	183	92	91	244	120	124	164	74	90
50	41	22	19	36	18	18	48	24	24	35	11	24
51	44	22	22	45	20	25	45	26	19	26	10	16
52	38	15	23	49	28	21	56	25	31	34	13	21
53	43	19	24	33	15	18	49	25	24	28	16	12
54	43	24	19	20	11	9	46	20	26	41	24	17
55～59	178	94	84	161	78	83	176	88	88	173	85	88
55	41	23	18	29	15	14	31	17	14	49	25	24
56	35	16	19	36	19	17	37	19	18	36	20	16
57	35	20	15	37	19	18	44	22	22	24	11	13
58	37	21	16	32	16	16	34	16	18	28	10	18
59	30	14	16	27	9	18	30	14	16	36	19	17
60～64	227	106	121	178	91	87	235	106	129	171	87	84
60	46	25	21	29	15	14	44	17	27	26	13	13
61	29	14	15	40	23	17	39	21	18	23	11	12
62	45	20	25	37	20	17	46	27	19	36	23	13
63	56	27	29	30	11	19	54	22	32	38	16	22
64	51	20	31	42	22	20	52	19	33	48	24	24
65～69	176	80	96	176	82	94	207	91	116	143	71	72
65	54	30	24	37	21	16	53	21	32	35	15	20
66	31	13	18	37	20	17	46	25	21	23	12	11
67	26	10	16	30	11	19	28	11	17	26	9	17
68	32	13	19	31	9	22	38	17	21	31	19	12
69	33	14	19	41	21	20	42	17	25	28	16	12
70～74	162	69	93	140	56	84	212	98	114	129	54	75
70	38	22	16	29	13	16	43	22	21	18	11	7
71	31	10	21	32	7	25	55	27	28	30	8	22
72	36	16	20	25	11	14	51	19	32	25	11	14
73	36	13	23	30	16	14	31	18	13	26	13	13
74	21	8	13	24	9	15	32	12	20	30	11	19
75～79	136	64	72	124	56	68	192	78	114	114	52	62
75	26	14	12	20	9	11	45	25	20	23	13	10
76	34	16	18	28	7	21	51	23	28	26	10	16
77	21	4	17	33	15	18	32	8	24	20	11	9
78	33	17	16	22	14	8	30	12	18	18	8	10
79	22	13	9	21	11	10	34	10	24	27	10	17
80～84	109	35	74	98	29	69	111	44	67	106	43	63
80	25	6	19	20	7	13	27	12	15	23	11	12
81	24	10	14	15	4	11	20	8	12	22	4	18
82	24	5	19	21	8	13	29	13	16	19	11	8
83	18	8	10	18	4	14	15	5	10	21	5	16
84	18	6	12	24	6	18	20	6	14	21	12	9
85～89	87	23	64	76	27	49	75	21	54	53	21	32
85	14	3	11	19	6	13	17	4	13	16	9	7
86	19	6	13	18	7	11	23	9	14	11	3	8
87	29	8	21	14	4	10	18	3	15	9	4	5
88	13	4	9	15	8	7	13	4	9	12	4	8
89	12	2	10	10	2	8	4	1	3	5	1	4
90～94	30	9	21	14	4	10	35	8	27	18	5	13
90	11	5	6	6	3	3	9	1	8	7	2	5
91	6	2	4	3	1	2	8	2	6	3	0	3
92	8	2	6	2	0	2	9	4	5	4	1	3
93	3	0	3	3	0	3	6	1	5	3	1	2
94	2	0	2	0	0	0	3	0	3	1	1	0
95～99	2	0	2	7	2	5	8	3	5	7	2	5
95	0	0	0	2	0	2	5	1	4	4	2	2
96	1	0	1	3	1	2	1	1	0	1	0	1
97	1	0	1	0	0	0	1	1	0	1	0	1
98	0	0	0	1	1	0	0	0	0	0	0	0
99	0	0	0	1	0	1	1	0	1	1	0	1
100以上	3	0	3	3	1	2	2	0	2	1	0	1

町丁・男女・年齢別人口-世田谷地域

平成25年1月1日

年齢	三軒茶屋2丁目			上町まちづくりセンター			世田谷1丁目			世田谷2丁目		
	総数	男	女	総数	男	女	総数	男	女	総数	男	女
総数	7,612	3,598	4,014	49,454	23,370	26,084	5,908	2,786	3,122	3,317	1,571	1,746
0～4	290	147	143	2,054	1,026	1,028	209	94	115	124	60	64
0	78	40	38	428	206	222	46	19	27	34	17	17
1	64	35	29	430	208	222	45	20	25	20	8	12
2	49	20	29	413	214	199	48	21	27	28	18	10
3	51	26	25	392	206	186	35	20	15	26	10	16
4	48	26	22	391	192	199	35	14	21	16	7	9
5～9	209	107	102	1,942	992	950	163	76	87	104	55	49
5	43	17	26	392	197	195	31	18	13	16	8	8
6	40	21	19	398	200	198	39	12	27	23	14	9
7	48	25	23	358	181	177	33	14	19	22	13	9
8	37	20	17	414	226	188	32	18	14	19	9	10
9	41	24	17	380	188	192	28	14	14	24	11	13
10～14	171	88	83	1,979	991	988	170	85	85	111	55	56
10	38	15	23	385	195	190	34	21	13	17	5	12
11	37	26	11	402	192	210	39	18	21	22	14	8
12	37	20	17	394	206	188	29	16	13	23	13	10
13	26	9	17	404	198	206	29	12	17	19	7	12
14	33	18	15	394	200	194	39	18	21	30	16	14
15～19	176	77	99	1,914	952	962	181	91	90	119	60	59
15	39	24	15	363	180	183	39	20	19	18	10	8
16	34	13	21	361	188	173	33	17	16	18	10	8
17	37	12	25	356	192	164	32	12	20	24	11	13
18	32	12	20	413	207	206	45	25	20	27	13	14
19	34	16	18	421	185	236	32	17	15	32	16	16
20～24	374	185	189	2,644	1,257	1,387	341	163	178	202	98	104
20	56	27	29	472	236	236	53	18	35	40	20	20
21	56	30	26	520	237	283	60	31	29	41	20	21
22	69	25	44	531	253	278	76	34	42	45	25	20
23	84	46	38	520	266	254	64	36	28	31	13	18
24	109	57	52	601	265	336	88	44	44	45	20	25
25～29	782	375	407	3,360	1,603	1,757	481	210	271	240	101	139
25	133	69	64	610	288	322	85	40	45	48	19	29
26	147	63	84	605	293	312	81	35	46	47	22	25
27	165	75	90	640	299	341	102	39	63	28	11	17
28	171	95	76	740	347	393	101	49	52	70	28	42
29	166	73	93	765	376	389	112	47	65	47	21	26
30～34	893	449	444	4,154	1,936	2,218	584	282	302	283	134	149
30	177	90	87	802	362	440	125	57	68	71	34	37
31	186	98	88	816	395	421	125	72	53	53	22	31
32	167	92	75	819	372	447	110	51	59	55	23	32
33	180	90	90	855	414	441	125	56	69	53	30	23
34	183	79	104	862	393	469	99	46	53	51	25	26
35～39	866	402	464	4,586	2,178	2,408	595	286	309	347	171	176
35	171	75	96	882	454	428	120	67	53	84	42	42
36	162	82	80	922	431	491	113	50	63	65	29	36
37	172	74	98	879	390	489	134	58	76	53	24	29
38	193	93	100	959	446	513	105	54	51	88	48	40
39	168	78	90	944	457	487	123	57	66	57	28	29
40～44	783	393	390	4,621	2,196	2,425	554	277	277	290	140	150
40	167	92	75	973	477	496	121	58	63	74	36	38
41	158	75	83	938	430	508	114	55	59	42	23	19
42	156	75	81	967	464	503	121	59	62	65	27	38
43	150	82	68	902	421	481	110	60	50	60	28	32
44	152	69	83	841	404	437	88	45	43	49	26	23
45～49	668	314	354	4,086	2,029	2,057	468	229	239	269	136	133
45	156	73	83	926	448	478	109	54	55	52	26	26
46	119	59	60	677	344	333	77	38	39	44	22	22
47	144	65	79	913	449	464	93	39	54	53	23	30
48	130	62	68	805	406	399	97	53	44	72	36	36
49	119	55	64	765	382	383	92	45	47	48	29	19

町丁・男女・年齢別人口-世田谷地域

平成25年1月1日

年齢	三軒茶屋2丁目			上町まちづくりセンター			世田谷1丁目			世田谷2丁目		
	総数	男	女	総数	男	女	総数	男	女	総数	男	女
50～54	477	234	243	3,282	1,654	1,628	338	179	159	218	106	112
50	96	51	45	677	345	332	77	35	42	53	28	25
51	107	56	51	678	361	317	61	36	25	39	21	18
52	99	45	54	636	319	317	60	35	25	45	24	21
53	89	39	50	634	299	335	65	30	35	38	14	24
54	86	43	43	657	330	327	75	43	32	43	19	24
55～59	363	169	194	2,655	1,279	1,376	288	137	151	198	97	101
55	76	38	38	569	268	301	62	29	33	37	17	20
56	91	38	53	529	265	264	52	29	23	43	21	22
57	63	27	36	575	279	296	61	31	30	41	16	25
58	59	29	30	511	251	260	58	23	35	37	22	15
59	74	37	37	471	216	255	55	25	30	40	21	19
60～64	410	203	207	3,091	1,519	1,572	372	190	182	211	111	100
60	87	37	50	528	274	254	73	39	34	35	21	14
61	69	36	33	555	259	296	71	36	35	27	14	13
62	76	40	36	616	301	315	64	35	29	43	22	21
63	85	43	42	712	368	344	79	42	37	58	36	22
64	93	47	46	680	317	363	85	38	47	48	18	30
65～69	351	151	200	2,470	1,166	1,304	294	146	148	177	85	92
65	92	40	52	684	330	354	70	36	34	53	22	31
66	72	32	40	483	228	255	68	32	36	35	20	15
67	48	18	30	381	182	199	43	20	23	30	13	17
68	71	29	42	451	212	239	57	30	27	27	13	14
69	68	32	36	471	214	257	56	28	28	32	17	15
70～74	281	121	160	2,024	909	1,115	288	130	158	125	60	65
70	53	15	38	465	208	257	60	27	33	26	17	9
71	63	25	38	443	200	243	78	30	48	33	18	15
72	64	32	32	422	207	215	59	30	29	26	13	13
73	50	25	25	344	144	200	43	22	21	24	9	15
74	51	24	27	350	150	200	48	21	27	16	3	13
75～79	218	95	123	1,869	789	1,080	231	96	135	110	47	63
75	45	23	22	396	171	225	52	22	30	22	8	14
76	51	21	30	370	166	204	41	16	25	26	14	12
77	47	20	27	373	167	206	49	19	30	22	11	11
78	39	17	22	376	148	228	40	20	20	18	6	12
79	36	14	22	354	137	217	49	19	30	22	8	14
80～84	161	48	113	1,372	508	864	156	61	95	110	31	79
80	31	7	24	296	117	179	33	11	22	31	8	23
81	33	11	22	299	113	186	30	15	15	27	7	20
82	39	8	31	271	106	165	28	13	15	19	7	12
83	28	13	15	261	92	169	35	13	22	18	7	11
84	30	9	21	245	80	165	30	9	21	15	2	13
85～89	91	32	59	847	263	584	108	32	76	51	19	32
85	20	7	13	211	74	137	31	8	23	15	6	9
86	22	6	16	221	74	147	25	6	19	17	6	11
87	18	9	9	156	39	117	17	7	10	10	2	8
88	16	7	9	155	51	104	16	7	9	6	3	3
89	15	3	12	104	25	79	19	4	15	3	2	1
90～94	35	7	28	374	97	277	65	19	46	24	5	19
90	8	2	6	99	26	73	15	4	11	7	2	5
91	8	3	5	80	21	59	17	7	10	2	0	2
92	11	2	9	85	25	60	18	5	13	6	3	3
93	6	0	6	54	16	38	5	1	4	5	0	5
94	2	0	2	56	9	47	10	2	8	4	0	4
95～99	10	1	9	104	24	80	18	3	15	4	0	4
95	4	0	4	40	9	31	6	0	6	1	0	1
96	4	1	3	28	4	24	4	0	4	3	0	3
97	1	0	1	14	6	8	4	3	1	0	0	0
98	0	0	0	14	2	12	3	0	3	0	0	0
99	1	0	1	8	3	5	1	0	1	0	0	0
100以上	3	0	3	26	2	24	4	0	4	0	0	0

町丁・男女・年齢別人口-世田谷地域

平成25年1月1日

年齢	世田谷3丁目			世田谷4丁目			桜1丁目			桜2丁目		
	総数	男	女	総数	男	女	総数	男	女	総数	男	女
総数	3,234	1,479	1,755	3,172	1,471	1,701	3,690	1,746	1,944	3,113	1,562	1,551
0～4	102	63	39	108	52	56	195	96	99	126	66	60
0	15	8	7	27	12	15	55	29	26	27	14	13
1	21	14	7	22	7	15	46	21	25	27	11	16
2	22	12	10	20	12	8	34	16	18	27	15	12
3	20	14	6	18	10	8	35	20	15	25	16	9
4	24	15	9	21	11	10	25	10	15	20	10	10
5～9	81	42	39	99	42	57	128	67	61	158	82	76
5	18	12	6	20	4	16	28	17	11	41	22	19
6	15	6	9	23	12	11	23	10	13	28	10	18
7	16	5	11	17	6	11	31	14	17	27	16	11
8	22	14	8	20	11	9	22	14	8	31	16	15
9	10	5	5	19	9	10	24	12	12	31	18	13
10～14	77	28	49	98	50	48	111	49	62	175	89	86
10	16	4	12	24	13	11	26	13	13	39	20	19
11	14	6	8	17	8	9	27	12	15	36	15	21
12	20	7	13	18	7	11	17	9	8	38	19	19
13	16	6	10	25	14	11	17	6	11	34	18	16
14	11	5	6	14	8	6	24	9	15	28	17	11
15～19	87	43	44	96	52	44	122	64	58	134	78	56
15	12	4	8	22	8	14	16	8	8	36	22	14
16	22	13	9	19	10	9	21	11	10	30	14	16
17	18	10	8	16	9	7	28	11	17	28	17	11
18	19	10	9	18	12	6	26	14	12	19	13	6
19	16	6	10	21	13	8	31	20	11	21	12	9
20～24	157	73	84	148	62	86	207	98	109	159	90	69
20	21	11	10	22	14	8	33	18	15	30	16	14
21	29	12	17	29	10	19	38	16	22	28	18	10
22	32	13	19	16	6	10	46	25	21	34	19	15
23	37	17	20	36	18	18	47	24	23	37	23	14
24	38	20	18	45	14	31	43	15	28	30	14	16
25～29	274	126	148	263	130	133	317	168	149	216	122	94
25	51	23	28	49	23	26	46	27	19	46	26	20
26	61	25	36	34	18	16	63	37	26	29	20	9
27	44	22	22	56	29	27	71	38	33	51	24	27
28	55	26	29	64	27	37	70	35	35	38	17	21
29	63	30	33	60	33	27	67	31	36	52	35	17
30～34	343	154	189	333	144	189	341	164	177	226	106	120
30	72	31	41	63	26	37	72	33	39	46	25	21
31	70	31	39	80	38	42	55	28	27	47	20	27
32	66	28	38	64	25	39	69	36	33	37	21	16
33	65	33	32	54	26	28	70	38	32	48	24	24
34	70	31	39	72	29	43	75	29	46	48	16	32
35～39	311	145	166	312	162	150	304	143	161	276	136	140
35	71	38	33	62	40	22	63	30	33	45	22	23
36	58	24	34	58	33	25	71	32	39	51	32	19
37	65	30	35	64	29	35	55	26	29	53	22	31
38	73	30	43	55	25	30	65	33	32	64	26	38
39	44	23	21	73	35	38	50	22	28	63	34	29
40～44	265	132	133	313	146	167	303	145	158	296	159	137
40	56	32	24	57	26	31	44	22	22	55	33	22
41	51	22	29	65	27	38	67	34	33	60	36	24
42	56	28	28	62	26	36	75	37	38	62	28	34
43	46	24	22	72	36	36	55	22	33	67	34	33
44	56	26	30	57	31	26	62	30	32	52	28	24
45～49	228	104	124	233	120	113	242	127	115	299	153	146
45	65	28	37	48	21	27	60	36	24	58	27	31
46	35	16	19	38	20	18	43	21	22	54	26	28
47	42	19	23	45	26	19	56	28	28	94	57	37
48	45	19	26	54	28	26	38	19	19	51	24	27
49	41	22	19	48	25	23	45	23	22	42	19	23

町丁・男女・年齢別人口-世田谷地域

平成25年1月1日

年齢	世田谷3丁目			世田谷4丁目			桜1丁目			桜2丁目		
	総数	男	女	総数	男	女	総数	男	女	総数	男	女
50～54	190	92	98	199	105	94	205	109	96	203	102	101
50	44	22	22	41	22	19	40	24	16	42	23	19
51	39	16	23	43	29	14	45	22	23	44	30	14
52	35	18	17	40	15	25	40	23	17	41	15	26
53	32	18	14	37	18	19	39	23	16	36	14	22
54	40	18	22	38	21	17	41	17	24	40	20	20
55～59	168	75	93	146	74	72	176	88	88	158	85	73
55	41	24	17	33	19	14	35	17	18	30	16	14
56	27	11	16	32	16	16	34	15	19	33	13	20
57	33	16	17	32	16	16	39	18	21	28	16	12
58	34	14	20	23	8	15	37	21	16	33	20	13
59	33	10	23	26	15	11	31	17	14	34	20	14
60～64	219	110	109	197	84	113	258	118	140	202	93	109
60	37	17	20	32	13	19	41	14	27	38	23	15
61	34	16	18	37	17	20	35	14	21	38	12	26
62	42	21	21	34	12	22	64	36	28	44	17	27
63	53	31	22	46	20	26	64	31	33	47	21	26
64	53	25	28	48	22	26	54	23	31	35	20	15
65～69	212	91	121	164	85	79	197	96	101	146	70	76
65	52	24	28	48	22	26	58	29	29	44	26	18
66	39	16	23	26	14	12	34	17	17	27	13	14
67	40	17	23	29	17	12	26	13	13	19	8	11
68	39	18	21	29	17	12	39	17	22	21	6	15
69	42	16	26	32	15	17	40	20	20	35	17	18
70～74	161	69	92	138	59	79	146	60	86	104	46	58
70	37	10	27	34	14	20	35	12	23	21	10	11
71	30	14	16	32	14	18	31	14	17	20	10	10
72	33	17	16	28	17	11	29	11	18	25	11	14
73	32	16	16	20	3	17	22	6	16	25	8	17
74	29	12	17	24	11	13	29	17	12	13	7	6
75～79	158	67	91	127	55	72	174	76	98	102	43	59
75	38	18	20	24	11	13	38	18	20	22	9	13
76	40	18	22	31	12	19	40	15	25	14	8	6
77	22	4	18	27	15	12	42	20	22	27	13	14
78	34	19	15	23	10	13	28	11	17	20	6	14
79	24	8	16	22	7	15	26	12	14	19	7	12
80～84	111	33	78	88	34	54	115	39	76	71	24	47
80	25	10	15	24	11	13	26	9	17	16	6	10
81	23	4	19	17	11	6	20	6	14	19	4	15
82	24	10	14	11	2	9	22	7	15	13	7	6
83	18	5	13	28	6	22	24	6	18	13	4	9
84	21	4	17	8	4	4	23	11	12	10	3	7
85～89	65	24	41	73	13	60	94	30	64	41	11	30
85	13	5	8	17	4	13	18	4	14	12	3	9
86	18	7	11	21	2	19	27	10	17	8	3	5
87	12	1	11	15	4	11	20	6	14	4	1	3
88	13	7	6	11	3	8	19	6	13	9	3	6
89	9	4	5	9	0	9	10	4	6	8	1	7
90～94	18	6	12	23	2	21	42	6	36	11	4	7
90	3	1	2	2	0	2	9	2	7	2	0	2
91	4	2	2	8	1	7	10	1	9	5	2	3
92	3	0	3	6	1	5	13	3	10	1	0	1
93	4	3	1	4	0	4	3	0	3	2	2	0
94	4	0	4	3	0	3	7	0	7	1	0	1
95～99	6	2	4	9	0	9	9	2	7	8	3	5
95	1	1	0	3	0	3	4	1	3	2	1	1
96	3	0	3	4	0	4	4	1	3	1	0	1
97	1	0	1	0	0	0	0	0	0	2	0	2
98	0	0	0	2	0	2	1	0	1	2	1	1
99	1	1	0	0	0	0	0	0	0	1	1	0
100以上	1	0	1	5	0	5	4	1	3	2	0	2

町丁・男女・年齢別人口-世田谷地域

平成25年1月1日

年齢	桜3丁目			弦巻1丁目			弦巻2丁目			弦巻3丁目		
	総数	男	女	総数	男	女	総数	男	女	総数	男	女
総数	3,741	1,845	1,896	5,053	2,424	2,629	4,271	2,015	2,256	3,973	1,851	2,122
0～4	166	90	76	257	118	139	169	86	83	173	72	101
0	41	27	14	45	16	29	38	16	22	34	13	21
1	27	16	11	67	32	35	36	23	13	33	12	21
2	29	13	16	48	22	26	33	20	13	35	18	17
3	38	21	17	46	22	24	34	12	22	34	14	20
4	31	13	18	51	26	25	28	15	13	37	15	22
5～9	200	114	86	303	158	145	176	90	86	141	80	61
5	45	25	20	67	38	29	31	14	17	28	16	12
6	35	17	18	56	37	19	44	24	20	33	20	13
7	33	17	16	52	27	25	23	15	8	25	12	13
8	42	27	15	64	33	31	48	25	23	25	14	11
9	45	28	17	64	23	41	30	12	18	30	18	12
10～14	175	103	72	277	140	137	206	104	102	164	76	88
10	35	22	13	54	28	26	46	23	23	20	10	10
11	28	16	12	53	25	28	40	21	19	37	14	23
12	36	20	16	57	27	30	37	20	17	31	16	15
13	40	24	16	55	23	32	44	22	22	42	22	20
14	36	21	15	58	37	21	39	18	21	34	14	20
15～19	165	87	78	247	127	120	188	102	86	145	71	74
15	30	14	16	49	23	26	45	23	22	18	10	8
16	39	20	19	57	33	24	39	18	21	26	11	15
17	32	20	12	36	20	16	37	24	13	41	23	18
18	41	19	22	58	28	30	34	20	14	30	13	17
19	23	14	9	47	23	24	33	17	16	30	14	16
20～24	187	106	81	237	102	135	253	121	132	213	114	99
20	33	22	11	37	20	17	49	29	20	34	18	16
21	37	19	18	56	20	36	43	20	23	49	28	21
22	48	28	20	42	22	20	45	23	22	31	18	13
23	29	18	11	51	21	30	53	23	30	48	26	22
24	40	19	21	51	19	32	63	26	37	51	24	27
25～29	163	75	88	278	152	126	267	125	142	312	138	174
25	32	14	18	49	29	20	46	20	26	57	20	37
26	37	17	20	51	29	22	56	32	24	57	24	33
27	31	15	16	41	18	23	51	23	28	55	28	27
28	25	10	15	59	32	27	60	24	36	71	37	34
29	38	19	19	78	44	34	54	26	28	72	29	43
30～34	271	129	142	374	177	197	312	153	159	338	160	178
30	49	20	29	67	22	45	54	26	28	57	27	30
31	41	25	16	62	31	31	60	31	29	62	26	36
32	57	26	31	84	38	46	57	30	27	72	34	38
33	62	29	33	84	49	35	61	32	29	71	30	41
34	62	29	33	77	37	40	80	34	46	76	43	33
35～39	330	149	181	435	203	232	387	183	204	363	165	198
35	79	35	44	72	32	40	73	43	30	61	28	33
36	54	24	30	83	43	40	84	37	47	86	34	52
37	62	30	32	85	29	56	65	28	37	58	29	29
38	71	27	44	92	46	46	76	38	38	86	38	48
39	64	33	31	103	53	50	89	37	52	72	36	36
40～44	392	195	197	504	228	276	384	162	222	349	164	185
40	84	48	36	117	55	62	85	40	45	66	33	33
41	80	36	44	99	40	59	73	28	45	78	37	41
42	88	51	37	96	45	51	75	31	44	76	30	46
43	72	31	41	102	42	60	72	27	45	62	30	32
44	68	29	39	90	46	44	79	36	43	67	34	33
45～49	321	164	157	465	220	245	372	192	180	338	161	177
45	81	39	42	107	51	56	86	47	39	79	38	41
46	46	25	21	88	45	43	50	26	24	54	30	24
47	75	37	38	96	42	54	77	33	44	68	33	35
48	55	27	28	88	42	46	86	50	36	61	29	32
49	64	36	28	86	40	46	73	36	37	76	31	45

町丁・男女・年齢別人口-世田谷地域

平成25年1月1日

年齢	桜3丁目			弦巻1丁目			弦巻2丁目			弦巻3丁目		
	総数	男	女	総数	男	女	総数	男	女	総数	男	女
50～54	273	140	133	406	212	194	308	154	154	297	147	150
50	52	28	24	72	35	37	75	40	35	58	28	30
51	43	22	21	88	44	44	69	32	37	70	35	35
52	56	30	26	79	44	35	46	23	23	60	35	25
53	67	32	35	84	43	41	52	26	26	60	28	32
54	55	28	27	83	46	37	66	33	33	49	21	28
55～59	217	110	107	267	136	131	207	97	110	241	103	138
55	50	28	22	63	27	36	46	19	27	56	18	38
56	40	23	17	52	32	20	45	21	24	48	23	25
57	52	24	28	60	24	36	45	24	21	51	25	26
58	32	15	17	52	32	20	41	22	19	42	18	24
59	43	20	23	40	21	19	30	11	19	44	19	25
60～64	203	110	93	287	145	142	277	133	144	229	117	112
60	34	21	13	62	34	28	46	25	21	30	18	12
61	32	17	15	61	28	33	55	23	32	48	27	21
62	44	27	17	46	23	23	60	28	32	42	15	27
63	53	26	27	60	30	30	58	28	30	51	33	18
64	40	19	21	58	30	28	58	29	29	58	24	34
65～69	170	70	100	216	108	108	194	89	105	177	83	94
65	45	20	25	73	36	37	50	28	22	45	18	27
66	43	13	30	36	20	16	48	19	29	24	12	12
67	20	8	12	30	15	15	25	11	14	27	15	12
68	23	13	10	45	22	23	34	15	19	39	16	23
69	39	16	23	32	15	17	37	16	21	42	22	20
70～74	168	81	87	159	76	83	149	62	87	143	62	81
70	48	23	25	34	17	17	37	17	20	30	8	22
71	33	17	16	36	15	21	37	15	22	29	15	14
72	35	16	19	32	14	18	26	10	16	33	17	16
73	26	13	13	22	14	8	28	11	17	24	9	15
74	26	12	14	35	16	19	21	9	12	27	13	14
75～79	136	58	78	143	60	83	162	75	87	125	49	76
75	24	7	17	31	14	17	38	17	21	24	9	15
76	21	11	10	28	12	16	34	15	19	21	11	10
77	25	13	12	28	10	18	33	18	15	23	11	12
78	31	12	19	25	10	15	30	11	19	32	7	25
79	35	15	20	31	14	17	27	14	13	25	11	14
80～84	104	39	65	98	31	67	140	54	86	116	49	67
80	22	7	15	21	7	14	27	13	14	20	9	11
81	21	7	14	31	11	20	21	7	14	28	10	18
82	21	9	12	17	5	12	40	19	21	21	8	13
83	18	10	8	18	4	14	25	8	17	21	13	8
84	22	6	16	11	4	7	27	7	20	26	9	17
85～89	58	15	43	64	21	43	67	19	48	76	27	49
85	17	5	12	11	3	8	15	6	9	25	12	13
86	13	3	10	20	9	11	13	4	9	19	7	12
87	10	0	10	10	5	5	14	4	10	12	1	11
88	10	4	6	17	4	13	15	3	12	13	5	8
89	8	3	5	6	0	6	10	2	8	7	2	5
90～94	36	10	26	29	9	20	36	8	28	29	11	18
90	10	3	7	6	0	6	16	4	12	8	5	3
91	9	2	7	4	0	4	4	1	3	6	0	6
92	6	2	4	9	7	2	4	1	3	7	3	4
93	4	1	3	6	1	5	7	2	5	3	1	2
94	7	2	5	4	1	3	5	0	5	5	2	3
95～99	5	0	5	7	1	6	13	5	8	4	2	2
95	2	0	2	2	0	2	7	3	4	2	2	0
96	1	0	1	2	0	2	3	1	2	0	0	0
97	0	0	0	1	0	1	2	1	1	1	0	1
98	0	0	0	2	1	1	1	0	1	0	0	0
99	2	0	2	0	0	0	0	0	0	1	0	1
100以上	1	0	1	0	0	0	4	1	3	0	0	0

町丁・男女・年齢別人口-世田谷地域

平成25年1月1日

年齢	弦巻4丁目			弦巻5丁目			経堂出張所			宮坂1丁目		
	総数	男	女	総数	男	女	総数	男	女	総数	男	女
総数	4,534	2,061	2,473	5,448	2,559	2,889	47,445	22,453	24,992	3,898	1,865	2,033
0～4	204	109	95	221	120	101	1,777	919	858	130	69	61
0	35	20	15	31	15	16	397	213	184	32	16	16
1	48	25	23	38	19	19	366	170	196	20	5	15
2	41	21	20	48	26	22	367	173	194	35	20	15
3	32	20	12	49	27	22	307	168	139	20	12	8
4	48	23	25	55	33	22	340	195	145	23	16	7
5～9	172	88	84	217	98	119	1,567	758	809	111	52	59
5	27	9	18	40	14	26	307	150	157	22	10	12
6	31	19	12	48	19	29	323	164	159	22	10	12
7	39	21	18	40	21	19	303	142	161	25	10	15
8	36	19	17	53	26	27	302	144	158	19	12	7
9	39	20	19	36	18	18	332	158	174	23	10	13
10～14	159	71	88	256	141	115	1,561	816	745	97	53	44
10	30	12	18	44	24	20	296	141	155	25	11	14
11	34	18	16	55	25	30	307	172	135	19	11	8
12	35	20	15	53	32	21	326	167	159	17	9	8
13	33	14	19	50	30	20	303	173	130	16	8	8
14	27	7	20	54	30	24	329	163	166	20	14	6
15～19	142	59	83	288	118	170	1,721	901	820	133	69	64
15	30	13	17	48	25	23	315	168	147	24	11	13
16	17	7	10	40	24	16	317	161	156	24	12	12
17	33	17	16	31	18	13	316	156	160	31	17	14
18	34	13	21	62	27	35	372	204	168	27	16	11
19	28	9	19	107	24	83	401	212	189	27	13	14
20～24	219	106	113	321	124	197	2,826	1,427	1,399	239	121	118
20	34	20	14	86	30	56	459	241	218	37	23	14
21	32	18	14	78	25	53	523	275	248	47	21	26
22	46	19	27	70	21	49	604	292	312	55	31	24
23	51	26	25	36	21	15	581	289	292	47	21	26
24	56	23	33	51	27	24	659	330	329	53	25	28
25～29	297	132	165	252	124	128	3,715	1,734	1,981	305	154	151
25	49	20	29	52	27	25	685	325	360	65	35	30
26	44	16	28	45	18	27	682	302	380	48	22	26
27	66	29	37	44	23	21	801	373	428	66	32	34
28	75	37	38	52	25	27	759	376	383	63	33	30
29	63	30	33	59	31	28	788	358	430	63	32	31
30～34	417	183	234	332	150	182	4,140	1,968	2,172	341	159	182
30	75	37	38	51	24	27	818	392	426	62	29	33
31	88	41	47	73	30	43	799	380	419	65	28	37
32	85	32	53	63	28	35	826	400	426	68	35	33
33	84	33	51	78	34	44	856	396	460	67	27	40
34	85	40	45	67	34	33	841	400	441	79	40	39
35～39	495	226	269	431	209	222	4,336	2,044	2,292	369	185	184
35	77	37	40	75	40	35	855	424	431	61	37	24
36	115	49	66	84	44	40	887	423	464	82	46	36
37	104	52	52	81	33	48	799	365	434	68	30	38
38	93	39	54	91	42	49	925	448	477	75	33	42
39	106	49	57	100	50	50	870	384	486	83	39	44
40～44	449	195	254	522	253	269	4,086	1,959	2,127	306	151	155
40	106	46	60	108	48	60	887	415	472	75	40	35
41	90	36	54	119	56	63	814	402	412	61	27	34
42	94	47	47	97	55	42	844	416	428	53	27	26
43	89	38	51	95	49	46	758	346	412	61	27	34
44	70	28	42	103	45	58	783	380	403	56	30	26
45～49	396	189	207	455	234	221	3,754	1,917	1,837	280	147	133
45	88	36	52	93	45	48	897	477	420	64	36	28
46	66	37	29	82	38	44	639	324	315	43	22	21
47	89	44	45	125	68	57	788	393	395	57	26	31
48	73	40	33	85	39	46	688	355	333	65	34	31
49	80	32	48	70	44	26	742	368	374	51	29	22

町丁・男女・年齢別人口-世田谷地域

平成25年1月1日

年齢	弦巻4丁目			弦巻5丁目			経堂出張所			宮坂1丁目		
	総数	男	女	総数	男	女	総数	男	女	総数	男	女
50～54	266	120	146	379	188	191	3,023	1,465	1,558	237	115	122
50	48	21	27	75	39	36	631	299	332	55	22	33
51	58	30	28	79	44	35	605	303	302	43	20	23
52	55	22	33	79	35	44	592	275	317	43	25	18
53	53	21	32	71	32	39	642	305	337	37	17	20
54	52	26	26	75	38	37	553	283	270	59	31	28
55～59	258	122	136	331	155	176	2,581	1,256	1,325	222	102	120
55	61	32	29	55	22	33	537	258	279	47	22	25
56	47	24	23	76	37	39	494	246	248	31	17	14
57	51	27	24	82	42	40	523	254	269	57	22	35
58	56	28	28	66	28	38	534	251	283	47	24	23
59	43	11	32	52	26	26	493	247	246	40	17	23
60～64	268	128	140	368	180	188	2,833	1,371	1,462	246	116	130
60	48	25	23	52	24	28	539	261	278	45	19	26
61	42	22	20	75	33	42	506	239	267	44	20	24
62	59	28	31	74	37	37	519	260	259	51	24	27
63	59	26	33	84	44	40	642	319	323	61	30	31
64	60	27	33	83	42	41	627	292	335	45	23	22
65～69	247	118	129	276	125	151	2,588	1,178	1,410	257	124	133
65	78	36	42	68	33	35	693	322	371	68	30	38
66	45	21	24	58	31	27	447	216	231	42	25	17
67	46	22	24	46	23	23	404	183	221	42	22	20
68	44	24	20	54	21	33	497	208	289	44	20	24
69	34	15	19	50	17	33	547	249	298	61	27	34
70～74	174	79	95	269	125	144	2,158	986	1,172	204	88	116
70	38	15	23	65	38	27	475	224	251	51	20	31
71	34	17	17	50	21	29	501	221	280	42	13	29
72	43	23	20	53	28	25	439	211	228	41	20	21
73	32	10	22	46	23	23	387	179	208	34	22	12
74	27	14	13	55	15	40	356	151	205	36	13	23
75～79	143	57	86	258	106	152	1,805	732	1,073	154	64	90
75	31	14	17	52	24	28	389	162	227	23	12	11
76	26	14	12	48	20	28	365	159	206	29	11	18
77	26	9	17	49	24	25	377	157	220	34	13	21
78	33	11	22	62	25	37	347	125	222	39	18	21
79	27	9	18	47	13	34	327	129	198	29	10	19
80～84	109	42	67	154	71	83	1,500	577	923	137	52	85
80	26	12	14	25	14	11	357	129	228	31	12	19
81	28	14	14	34	17	17	286	106	180	19	8	11
82	19	6	13	36	13	23	307	124	183	35	14	21
83	18	4	14	25	12	13	314	128	186	32	13	19
84	18	6	12	34	15	19	236	90	146	20	5	15
85～89	76	28	48	74	24	50	940	318	622	76	30	46
85	15	9	6	22	9	13	244	93	151	19	8	11
86	24	13	11	16	4	12	203	74	129	15	5	10
87	15	3	12	17	5	12	196	63	133	16	5	11
88	13	2	11	13	4	9	160	50	110	15	9	6
89	9	1	8	6	2	4	137	38	99	11	3	8
90～94	31	6	25	30	11	19	385	98	287	35	11	24
90	11	0	11	10	5	5	106	30	76	15	6	9
91	6	3	3	5	2	3	106	29	77	4	1	3
92	8	0	8	4	0	4	70	14	56	3	0	3
93	5	3	2	6	2	4	60	17	43	9	3	6
94	1	0	1	5	2	3	43	8	35	4	1	3
95～99	9	3	6	12	3	9	124	27	97	14	2	12
95	5	1	4	5	0	5	40	9	31	8	1	7
96	2	1	1	1	1	0	36	9	27	1	0	1
97	1	1	0	2	1	1	17	6	11	3	1	2
98	1	0	1	2	0	2	22	2	20	2	0	2
99	0	0	0	2	1	1	9	1	8	0	0	0
100以上	3	0	3	2	0	2	25	2	23	5	1	4

町丁・男女・年齢別人口-世田谷地域

平成25年1月1日

年齢	宮坂2丁目			宮坂3丁目			桜丘1丁目			桜丘2丁目		
	総数	男	女	総数	男	女	総数	男	女	総数	男	女
総数	2,934	1,363	1,571	4,579	2,119	2,460	2,282	1,130	1,152	3,734	1,739	1,995
0～4	106	50	56	171	83	88	123	55	68	133	73	60
0	28	12	16	42	24	18	29	14	15	31	18	13
1	29	17	12	40	16	24	26	9	17	17	12	5
2	16	8	8	32	18	14	25	10	15	32	12	20
3	17	7	10	24	8	16	18	12	6	32	18	14
4	16	6	10	33	17	16	25	10	15	21	13	8
5～9	58	25	33	121	54	67	94	52	42	152	82	70
5	13	3	10	22	11	11	17	8	9	29	16	13
6	14	8	6	21	6	15	15	10	5	30	17	13
7	9	4	5	28	14	14	22	11	11	29	19	10
8	9	5	4	27	15	12	26	15	11	26	10	16
9	13	5	8	23	8	15	14	8	6	38	20	18
10～14	59	31	28	101	50	51	86	46	40	158	82	76
10	17	10	7	15	9	6	12	8	4	28	12	16
11	10	6	4	21	9	12	21	13	8	34	18	16
12	14	7	7	21	14	7	17	5	12	33	17	16
13	10	5	5	17	8	9	19	11	8	21	16	5
14	8	3	5	27	10	17	17	9	8	42	19	23
15～19	74	36	38	131	65	66	89	52	37	175	94	81
15	13	7	6	26	16	10	18	12	6	31	21	10
16	17	5	12	26	14	12	23	10	13	37	17	20
17	9	7	2	25	12	13	15	8	7	29	13	16
18	15	5	10	24	10	14	20	15	5	40	21	19
19	20	12	8	30	13	17	13	7	6	38	22	16
20～24	176	82	94	213	105	108	141	85	56	204	102	102
20	20	11	9	29	13	16	24	13	11	36	17	19
21	28	13	15	28	12	16	31	21	10	34	21	13
22	34	13	21	55	27	28	27	17	10	49	25	24
23	37	19	18	44	25	19	33	18	15	41	17	24
24	57	26	31	57	28	29	26	16	10	44	22	22
25～29	275	139	136	410	176	234	145	68	77	212	99	113
25	43	18	25	73	26	47	28	16	12	38	18	20
26	44	26	18	81	26	55	29	14	15	39	20	19
27	80	42	38	83	38	45	25	10	15	42	21	21
28	57	28	29	78	38	40	31	13	18	40	21	19
29	51	25	26	95	48	47	32	15	17	53	19	34
30～34	275	121	154	449	217	232	185	103	82	277	132	145
30	50	17	33	92	51	41	42	25	17	54	24	30
31	44	24	20	84	39	45	42	19	23	57	28	29
32	67	28	39	90	45	45	33	18	15	56	29	27
33	57	23	34	97	42	55	33	24	9	53	27	26
34	57	29	28	86	40	46	35	17	18	57	24	33
35～39	246	106	140	427	208	219	254	112	142	279	127	152
35	45	19	26	79	40	39	46	21	25	57	24	33
36	54	26	28	85	39	46	53	24	29	56	25	31
37	37	13	24	80	39	41	41	20	21	56	23	33
38	60	29	31	99	57	42	56	25	31	52	29	23
39	50	19	31	84	33	51	58	22	36	58	26	32
40～44	210	105	105	410	197	213	216	118	98	349	169	180
40	48	21	27	98	46	52	52	23	29	79	34	45
41	42	24	18	82	37	45	46	25	21	60	31	29
42	56	28	28	84	43	41	43	25	18	72	34	38
43	43	21	22	73	37	36	37	25	12	51	26	25
44	21	11	10	73	34	39	38	20	18	87	44	43
45～49	208	112	96	366	182	184	178	92	86	271	124	147
45	48	30	18	90	53	37	45	21	24	58	36	22
46	30	19	11	56	24	32	30	18	12	49	20	29
47	45	23	22	81	38	43	38	19	19	71	32	39
48	40	19	21	64	31	33	29	19	10	49	20	29
49	45	21	24	75	36	39	36	15	21	44	16	28

町丁・男女・年齢別人口-世田谷地域

平成25年1月1日

年齢	宮坂2丁目			宮坂3丁目			桜丘1丁目			桜丘2丁目		
	総数	男	女	総数	男	女	総数	男	女	総数	男	女
50～54	180	85	95	260	124	136	122	59	63	245	110	135
50	38	21	17	56	24	32	27	12	15	57	27	30
51	33	16	17	48	25	23	21	8	13	44	22	22
52	33	12	21	55	25	30	18	9	9	51	18	33
53	34	15	19	58	32	26	24	15	9	54	25	29
54	42	21	21	43	18	25	32	15	17	39	18	21
55～59	165	81	84	237	97	140	126	65	61	201	101	100
55	38	19	19	43	15	28	23	12	11	51	23	28
56	34	17	17	34	18	16	30	17	13	37	19	18
57	32	16	16	51	24	27	25	13	12	40	21	19
58	35	14	21	52	17	35	29	13	16	35	17	18
59	26	15	11	57	23	34	19	10	9	38	21	17
60～64	205	96	109	301	148	153	129	57	72	238	103	135
60	41	21	20	57	29	28	25	9	16	41	18	23
61	32	14	18	51	24	27	17	6	11	37	16	21
62	30	18	12	59	34	25	26	13	13	43	16	27
63	46	17	29	67	28	39	25	13	12	63	32	31
64	56	26	30	67	33	34	36	16	20	54	21	33
65～69	204	94	110	292	128	164	110	51	59	219	101	118
65	55	27	28	83	40	43	35	14	21	52	26	26
66	33	15	18	53	25	28	16	11	5	36	14	22
67	31	11	20	41	9	32	15	8	7	40	17	23
68	33	17	16	59	28	31	22	10	12	42	23	19
69	52	24	28	56	26	30	22	8	14	49	21	28
70～74	152	70	82	245	117	128	77	41	36	187	85	102
70	33	16	17	54	23	31	16	8	8	39	22	17
71	32	10	22	60	26	34	18	10	8	47	21	26
72	38	23	15	48	24	24	18	9	9	50	22	28
73	29	13	16	45	24	21	13	4	9	32	12	20
74	20	8	12	38	20	18	12	10	2	19	8	11
75～79	135	53	82	194	81	113	82	36	46	164	69	95
75	28	14	14	48	18	30	18	6	12	34	17	17
76	23	11	12	27	15	12	19	10	9	42	17	25
77	25	8	17	39	12	27	23	12	11	32	14	18
78	35	11	24	45	18	27	10	1	9	23	5	18
79	24	9	15	35	18	17	12	7	5	33	16	17
80～84	90	40	50	131	50	81	70	27	43	148	50	98
80	24	11	13	36	14	22	17	9	8	28	7	21
81	12	2	10	27	10	17	13	4	9	31	10	21
82	16	8	8	25	8	17	18	7	11	37	14	23
83	25	12	13	22	10	12	10	3	7	30	12	18
84	13	7	6	21	8	13	12	4	8	22	7	15
85～89	69	25	44	76	30	46	27	5	22	67	21	46
85	18	8	10	18	10	8	7	3	4	18	3	15
86	14	6	8	15	7	8	6	1	5	8	3	5
87	12	4	8	16	7	9	4	0	4	20	8	12
88	8	1	7	15	2	13	5	1	4	11	4	7
89	17	6	11	12	4	8	5	0	5	10	3	7
90～94	34	9	25	30	5	25	19	5	14	38	12	26
90	7	2	5	11	3	8	3	0	3	11	4	7
91	15	4	11	4	1	3	4	1	3	13	5	8
92	5	1	4	8	1	7	5	2	3	6	1	5
93	3	0	3	4	0	4	4	1	3	7	2	5
94	4	2	2	3	0	3	3	1	2	1	0	1
95～99	10	3	7	13	2	11	7	1	6	15	3	12
95	3	0	3	3	1	2	2	0	2	5	2	3
96	4	2	2	5	1	4	1	0	1	7	1	6
97	1	1	0	0	0	0	1	0	1	2	0	2
98	2	0	2	5	0	5	2	1	1	1	0	1
99	0	0	0	0	0	0	1	0	1	0	0	0
100以上	3	0	3	1	0	1	2	0	2	2	0	2

町丁・男女・年齢別人口-世田谷地域

平成25年1月1日

年齢	桜丘3丁目			桜丘4丁目			桜丘5丁目			経堂1丁目		
	総数	男	女	総数	男	女	総数	男	女	総数	男	女
総数	3,871	1,866	2,005	3,927	1,912	2,015	4,541	2,061	2,480	4,018	1,854	2,164
0～4	156	87	69	172	86	86	224	119	105	113	58	55
0	26	16	10	32	19	13	47	27	20	23	12	11
1	23	10	13	38	14	24	44	23	21	30	15	15
2	39	18	21	36	13	23	51	28	23	23	9	14
3	26	15	11	34	19	15	35	20	15	20	9	11
4	42	28	14	32	21	11	47	21	26	17	13	4
5～9	173	79	94	154	75	79	205	88	117	87	38	49
5	24	13	11	37	19	18	32	16	16	22	11	11
6	44	20	24	40	18	22	45	26	19	21	8	13
7	26	14	12	29	12	17	49	17	32	10	1	9
8	38	14	24	24	14	10	29	10	19	15	9	6
9	41	18	23	24	12	12	50	19	31	19	9	10
10～14	173	87	86	179	101	78	179	93	86	88	46	42
10	37	21	16	28	13	15	35	18	17	17	5	12
11	30	16	14	33	22	11	36	16	20	18	10	8
12	38	14	24	42	23	19	29	14	15	18	10	8
13	32	18	14	43	26	17	40	25	15	18	12	6
14	36	18	18	33	17	16	39	20	19	17	9	8
15～19	195	97	98	153	74	79	187	92	95	130	66	64
15	33	15	18	24	9	15	37	16	21	29	15	14
16	29	11	18	28	21	7	39	23	16	16	6	10
17	36	18	18	27	7	20	42	18	24	25	15	10
18	48	27	21	38	21	17	27	12	15	30	16	14
19	49	26	23	36	16	20	42	23	19	30	14	16
20～24	283	157	126	219	121	98	257	116	141	245	118	127
20	59	33	26	39	22	17	51	27	24	36	16	20
21	66	36	30	40	22	18	53	26	27	45	22	23
22	53	33	20	51	29	22	48	16	32	58	23	35
23	59	34	25	38	17	21	52	24	28	51	26	25
24	46	21	25	51	31	20	53	23	30	55	31	24
25～29	244	122	122	232	119	113	336	136	200	377	168	209
25	49	25	24	35	23	12	61	26	35	79	39	40
26	39	19	20	40	17	23	63	28	35	57	20	37
27	59	29	30	53	26	27	67	27	40	101	43	58
28	37	27	10	51	26	25	75	31	44	70	30	40
29	60	22	38	53	27	26	70	24	46	70	36	34
30～34	262	114	148	279	155	124	406	176	230	392	190	202
30	52	23	29	56	33	23	80	35	45	81	39	42
31	49	23	26	52	30	22	62	30	32	84	41	43
32	49	24	25	60	34	26	77	30	47	78	33	45
33	57	27	30	55	30	25	88	38	50	80	41	39
34	55	17	38	56	28	28	99	43	56	69	36	33
35～39	269	125	144	315	152	163	454	206	248	407	175	232
35	48	20	28	59	30	29	78	35	43	77	39	38
36	65	34	31	61	23	38	99	55	44	75	27	48
37	46	19	27	56	30	26	84	38	46	87	34	53
38	63	28	35	78	43	35	97	37	60	85	36	49
39	47	24	23	61	26	35	96	41	55	83	39	44
40～44	311	151	160	317	145	172	489	225	264	335	169	166
40	62	25	37	57	31	26	101	47	54	83	50	33
41	58	29	29	49	21	28	111	57	54	57	26	31
42	60	29	31	66	29	37	113	48	65	78	42	36
43	67	34	33	74	26	48	77	36	41	56	23	33
44	64	34	30	71	38	33	87	37	50	61	28	33
45～49	332	162	170	311	157	154	393	198	195	311	157	154
45	87	42	45	80	37	43	100	49	51	76	39	37
46	67	34	33	44	22	22	75	33	42	48	27	21
47	59	28	31	70	35	35	90	51	39	59	29	30
48	64	30	34	57	34	23	66	31	35	50	27	23
49	55	28	27	60	29	31	62	34	28	78	35	43

町丁・男女・年齢別人口-世田谷地域

平成25年1月1日

年齢	桜丘3丁目			桜丘4丁目			桜丘5丁目			経堂1丁目		
	総数	男	女	総数	男	女	総数	男	女	総数	男	女
50～54	253	135	118	263	127	136	293	152	141	285	124	161
50	59	29	30	55	25	30	51	29	22	45	15	30
51	48	27	21	59	32	27	57	28	29	59	33	26
52	50	26	24	46	17	29	60	31	29	57	23	34
53	59	27	32	66	34	32	70	32	38	71	30	41
54	37	26	11	37	19	18	55	32	23	53	23	30
55～59	238	116	122	265	143	122	226	106	120	217	110	107
55	56	25	31	50	29	21	46	24	22	58	27	31
56	41	19	22	62	33	29	57	30	27	40	17	23
57	41	21	20	45	24	21	31	12	19	40	23	17
58	49	22	27	62	31	31	39	17	22	44	24	20
59	51	29	22	46	26	20	53	23	30	35	19	16
60～64	246	128	118	259	135	124	204	100	104	244	120	124
60	43	19	24	48	21	27	40	22	18	47	24	23
61	51	25	26	52	26	26	46	16	30	37	19	18
62	47	21	26	48	27	21	36	18	18	45	25	20
63	55	36	19	47	24	23	46	29	17	57	27	30
64	50	27	23	64	37	27	36	15	21	58	25	33
65～69	200	88	112	202	85	117	179	72	107	205	97	108
65	55	30	25	52	24	28	51	19	32	57	26	31
66	36	14	22	36	19	17	38	17	21	27	13	14
67	36	19	17	34	14	20	19	8	11	31	17	14
68	35	10	25	36	10	26	31	11	20	43	17	26
69	38	15	23	44	18	26	40	17	23	47	24	23
70～74	151	73	78	187	87	100	147	62	85	170	72	98
70	35	18	17	47	22	25	30	13	17	40	18	22
71	40	18	22	34	19	15	25	13	12	45	19	26
72	27	13	14	34	16	18	32	13	19	22	12	10
73	22	11	11	34	13	21	28	12	16	31	14	17
74	27	13	14	38	17	21	32	11	21	32	9	23
75～79	147	60	87	142	64	78	131	47	84	136	55	81
75	26	15	11	25	12	13	32	11	21	27	11	16
76	41	20	21	22	13	9	31	12	19	27	10	17
77	25	7	18	37	14	23	28	14	14	34	14	20
78	24	6	18	33	17	16	18	6	12	27	11	16
79	31	12	19	25	8	17	22	4	18	21	9	12
80～84	110	44	66	121	48	73	121	42	79	139	51	88
80	18	7	11	36	12	24	24	8	16	42	13	29
81	22	9	13	19	11	8	23	9	14	33	12	21
82	27	11	16	26	7	19	24	10	14	18	8	10
83	19	8	11	18	9	9	36	8	28	27	12	15
84	24	9	15	22	9	13	14	7	7	19	6	13
85～89	96	34	62	93	26	67	77	24	53	97	29	68
85	32	11	21	26	8	18	19	8	11	24	11	13
86	22	10	12	20	7	13	17	6	11	20	4	16
87	14	2	12	19	4	15	15	4	11	20	5	15
88	15	6	9	15	5	10	13	3	10	16	4	12
89	13	5	8	13	2	11	13	3	10	17	5	12
90～94	23	5	18	46	9	37	28	5	23	31	9	22
90	5	2	3	12	2	10	7	0	7	4	1	3
91	5	1	4	13	3	10	8	1	7	15	5	10
92	6	2	4	8	1	7	3	1	2	7	1	6
93	3	0	3	4	1	3	7	3	4	3	1	2
94	4	0	4	9	2	7	3	0	3	2	1	1
95～99	7	1	6	15	3	12	5	2	3	7	2	5
95	2	0	2	6	1	5	1	1	0	1	1	0
96	0	0	0	2	0	2	2	1	1	3	0	3
97	0	0	0	3	1	2	1	0	1	2	1	1
98	3	0	3	2	1	1	1	0	1	0	0	0
99	2	1	1	2	0	2	0	0	0	1	0	1
100以上	2	1	1	3	0	3	0	0	0	2	0	2

町丁・男女・年齢別人口-世田谷地域

平成25年1月1日

年齢	経堂2丁目			経堂3丁目			経堂4丁目			経堂5丁目		
	総数	男	女	総数	男	女	総数	男	女	総数	男	女
総数	2,815	1,320	1,495	2,735	1,331	1,404	4,121	1,957	2,164	3,990	1,936	2,054
0～4	82	41	41	122	67	55	111	59	52	134	72	62
0	16	3	13	30	17	13	27	15	12	34	20	14
1	21	11	10	30	15	15	22	13	9	26	10	16
2	12	6	6	19	10	9	23	10	13	24	11	13
3	15	9	6	21	12	9	21	12	9	24	15	9
4	18	12	6	22	13	9	18	9	9	26	16	10
5～9	70	33	37	93	50	43	115	54	61	134	76	58
5	13	5	8	22	13	9	29	14	15	25	11	14
6	16	9	7	14	8	6	14	6	8	27	18	9
7	10	5	5	21	11	10	20	9	11	25	15	10
8	14	5	9	18	8	10	22	9	13	35	18	17
9	17	9	8	18	10	8	30	16	14	22	14	8
10～14	86	44	42	68	31	37	153	79	74	134	73	61
10	14	7	7	13	3	10	32	10	22	23	14	9
11	21	12	9	14	8	6	32	18	14	18	13	5
12	21	13	8	15	10	5	30	14	16	31	17	14
13	16	6	10	10	3	7	35	23	12	26	12	14
14	14	6	8	16	7	9	24	14	10	36	17	19
15～19	72	35	37	75	38	37	157	99	58	150	84	66
15	14	8	6	13	8	5	27	15	12	26	15	11
16	13	3	10	13	9	4	25	14	11	27	16	11
17	14	7	7	9	2	7	24	16	8	30	16	14
18	14	8	6	19	10	9	35	26	9	35	17	18
19	17	9	8	21	9	12	46	28	18	32	20	12
20～24	175	75	100	159	81	78	276	138	138	239	126	113
20	23	10	13	24	11	13	47	26	21	34	19	15
21	21	12	9	27	13	14	58	32	26	45	24	21
22	43	16	27	30	14	16	48	24	24	53	24	29
23	38	17	21	45	23	22	49	20	29	47	28	19
24	50	20	30	33	20	13	74	36	38	60	31	29
25～29	267	124	143	237	101	136	341	162	179	334	166	168
25	62	31	31	36	17	19	58	26	32	58	25	33
26	59	25	34	45	18	27	66	30	36	72	37	35
27	44	20	24	49	17	32	72	34	38	60	34	26
28	54	28	26	55	26	29	65	36	29	83	39	44
29	48	20	28	52	23	29	80	36	44	61	31	30
30～34	254	125	129	308	153	155	348	145	203	364	178	186
30	47	24	23	50	26	24	79	27	52	73	39	34
31	57	23	34	70	35	35	62	26	36	71	34	37
32	53	28	25	51	25	26	70	36	34	74	35	39
33	56	27	29	76	35	41	73	27	46	64	28	36
34	41	23	18	61	32	29	64	29	35	82	42	40
35～39	306	143	163	287	151	136	336	169	167	387	185	202
35	74	38	36	66	33	33	82	42	40	83	46	37
36	58	25	33	64	37	27	55	27	28	80	35	45
37	54	24	30	45	26	19	71	37	34	74	32	42
38	59	30	29	55	26	29	62	34	28	84	41	43
39	61	26	35	57	29	28	66	29	37	66	31	35
40～44	243	112	131	214	93	121	351	170	181	335	154	181
40	50	16	34	52	24	28	59	26	33	71	32	39
41	53	28	25	40	14	26	78	39	39	77	44	33
42	41	19	22	39	17	22	75	45	30	64	30	34
43	50	22	28	37	19	18	70	30	40	62	20	42
44	49	27	22	46	19	27	69	30	39	61	28	33
45～49	207	114	93	192	113	79	319	159	160	386	200	186
45	54	25	29	43	25	18	71	37	34	81	47	34
46	38	23	15	31	17	14	59	31	28	69	34	35
47	37	20	17	37	23	14	67	33	34	77	36	41
48	37	23	14	35	22	13	62	29	33	70	36	34
49	41	23	18	46	26	20	60	29	31	89	47	42

町丁・男女・年齢別人口-世田谷地域

平成25年1月1日

年齢	経堂2丁目			経堂3丁目			経堂4丁目			経堂5丁目		
	総数	男	女	総数	男	女	総数	男	女	総数	男	女
50～54	164	78	86	154	80	74	262	125	137	305	151	154
50	26	16	10	33	17	16	67	36	31	62	26	36
51	39	17	22	28	14	14	54	25	29	72	36	36
52	33	16	17	45	22	23	46	21	25	55	30	25
53	40	18	22	22	11	11	50	23	27	57	26	31
54	26	11	15	26	16	10	45	20	25	59	33	26
55～59	127	65	62	110	50	60	237	112	125	210	108	102
55	23	11	12	18	10	8	41	20	21	43	21	22
56	21	11	10	20	8	12	46	20	26	41	20	21
57	30	17	13	26	8	18	55	24	31	50	29	21
58	25	11	14	24	10	14	53	30	23	40	21	19
59	28	15	13	22	14	8	42	18	24	36	17	19
60～64	153	79	74	145	68	77	243	121	122	220	100	120
60	27	14	13	34	19	15	45	24	21	46	22	24
61	24	14	10	24	13	11	43	18	25	48	28	20
62	36	18	18	18	9	9	44	24	20	36	13	23
63	37	20	17	30	13	17	60	30	30	48	20	28
64	29	13	16	39	14	25	51	25	26	42	17	25
65～69	167	77	90	150	67	83	215	109	106	188	85	103
65	40	17	23	32	16	16	59	34	25	54	19	35
66	31	13	18	27	14	13	36	18	18	36	18	18
67	30	15	15	24	12	12	32	14	18	29	17	12
68	35	16	19	35	13	22	46	19	27	36	14	22
69	31	16	15	32	12	20	42	24	18	33	17	16
70～74	160	71	89	137	67	70	204	93	111	137	60	77
70	36	18	18	32	16	16	33	14	19	29	16	13
71	43	18	25	24	12	12	58	26	32	33	16	17
72	22	10	12	35	17	18	36	18	18	36	14	22
73	37	19	18	28	10	18	35	15	20	19	10	9
74	22	6	16	18	12	6	42	20	22	20	4	16
75～79	104	43	61	122	50	72	174	65	109	120	45	75
75	29	17	12	28	8	20	42	13	29	29	8	21
76	17	8	9	26	12	14	35	14	21	26	6	20
77	21	5	16	20	11	9	32	15	17	27	18	9
78	20	7	13	29	13	16	29	10	19	15	2	13
79	17	6	11	19	6	13	36	13	23	23	11	12
80～84	87	37	50	93	47	46	130	43	87	123	46	77
80	19	6	13	20	6	14	28	12	16	34	12	22
81	19	10	9	24	9	15	27	8	19	17	4	13
82	20	11	9	19	11	8	24	9	15	18	6	12
83	15	5	10	16	11	5	33	10	23	31	15	16
84	14	5	9	14	10	4	18	4	14	23	9	14
85～89	50	15	35	47	18	29	105	42	63	60	19	41
85	11	4	7	13	5	8	23	9	14	16	5	11
86	12	2	10	14	7	7	26	11	15	14	5	9
87	15	6	9	12	5	7	23	8	15	10	5	5
88	9	2	7	6	1	5	21	8	13	11	4	7
89	3	1	2	2	0	2	12	6	6	9	0	9
90～94	28	7	21	17	5	12	33	8	25	23	8	15
90	8	2	6	5	1	4	9	3	6	9	4	5
91	6	1	5	3	2	1	12	2	10	4	2	2
92	6	0	6	4	1	3	7	3	4	2	0	2
93	7	4	3	4	1	3	2	0	2	3	1	2
94	1	0	1	1	0	1	3	0	3	5	1	4
95～99	12	2	10	4	1	3	8	5	3	7	0	7
95	4	1	3	2	0	2	2	1	1	1	0	1
96	2	1	1	1	0	1	4	3	1	4	0	4
97	1	0	1	1	1	0	2	1	1	0	0	0
98	3	0	3	0	0	0	0	0	0	1	0	1
99	2	0	2	0	0	0	0	0	0	1	0	1
100以上	1	0	1	1	0	1	3	0	3	0	0	0

町丁・男女・年齢別人口-世田谷地域

平成25年1月1日

年齢	下馬まちづくりセンター			下馬1丁目			下馬2丁目			下馬3丁目		
	総数	男	女	総数	男	女	総数	男	女	総数	男	女
総数	41,162	19,618	21,544	5,563	2,775	2,788	5,854	2,658	3,196	3,628	1,808	1,820
0～4	1,637	851	786	227	121	106	168	86	82	143	79	64
0	325	158	167	41	21	20	32	16	16	32	13	19
1	329	181	148	49	26	23	39	17	22	26	11	15
2	357	170	187	50	21	29	37	23	14	26	15	11
3	314	159	155	47	27	20	31	15	16	32	21	11
4	312	183	129	40	26	14	29	15	14	27	19	8
5～9	1,385	736	649	223	116	107	137	70	67	137	82	55
5	315	172	143	45	26	19	31	18	13	30	18	12
6	279	157	122	45	23	22	29	17	12	24	14	10
7	265	135	130	45	25	20	19	8	11	30	18	12
8	271	142	129	47	24	23	28	11	17	28	21	7
9	255	130	125	41	18	23	30	16	14	25	11	14
10～14	1,394	706	688	201	102	99	171	85	86	126	70	56
10	291	153	138	52	30	22	28	16	12	25	12	13
11	269	155	114	33	18	15	30	21	9	28	17	11
12	280	134	146	46	18	28	39	17	22	27	14	13
13	264	123	141	31	15	16	34	14	20	24	17	7
14	290	141	149	39	21	18	40	17	23	22	10	12
15～19	1,401	677	724	179	100	79	214	92	122	125	67	58
15	282	129	153	45	22	23	39	12	27	30	14	16
16	253	119	134	33	16	17	35	17	18	22	14	8
17	270	133	137	30	17	13	41	19	22	26	15	11
18	301	156	145	36	22	14	51	26	25	21	14	7
19	295	140	155	35	23	12	48	18	30	26	10	16
20～24	1,991	1,023	968	251	132	119	316	156	160	204	111	93
20	324	168	156	52	25	27	40	22	18	28	13	15
21	359	190	169	39	22	17	62	30	32	35	22	13
22	381	191	190	40	21	19	67	31	36	40	18	22
23	417	215	202	55	29	26	60	32	28	49	30	19
24	510	259	251	65	35	30	87	41	46	52	28	24
25～29	3,214	1,586	1,628	470	241	229	447	221	226	326	177	149
25	581	306	275	77	44	33	86	47	39	61	37	24
26	596	296	300	92	49	43	97	50	47	61	36	25
27	619	300	319	75	36	39	79	37	42	70	40	30
28	707	343	364	117	58	59	87	42	45	74	33	41
29	711	341	370	109	54	55	98	45	53	60	31	29
30～34	3,871	1,909	1,962	596	313	283	469	251	218	371	191	180
30	758	387	371	107	58	49	91	46	45	72	34	38
31	746	382	364	107	60	47	90	55	35	86	52	34
32	764	373	391	112	58	54	101	53	48	76	36	40
33	776	373	403	127	67	60	96	52	44	58	28	30
34	827	394	433	143	70	73	91	45	46	79	41	38
35～39	3,895	1,888	2,007	623	302	321	443	221	222	322	153	169
35	777	370	407	119	57	62	96	48	48	54	24	30
36	785	374	411	129	66	63	79	40	39	55	26	29
37	743	366	377	121	58	63	83	35	48	76	44	32
38	777	375	402	114	53	61	95	50	45	69	30	39
39	813	403	410	140	68	72	90	48	42	68	29	39
40～44	3,833	1,835	1,998	586	298	288	473	207	266	326	175	151
40	773	357	416	122	59	63	103	45	58	67	28	39
41	770	381	389	114	65	49	86	35	51	72	46	26
42	825	407	418	131	65	66	112	52	60	67	33	34
43	701	317	384	108	50	58	93	40	53	52	27	25
44	764	373	391	111	59	52	79	35	44	68	41	27
45～49	3,287	1,645	1,642	463	238	225	360	186	174	297	151	146
45	717	370	347	119	57	62	67	39	28	64	31	33
46	603	288	315	61	31	30	71	38	33	60	31	29
47	691	357	334	96	56	40	65	33	32	62	35	27
48	657	332	325	99	45	54	86	42	44	56	33	23
49	619	298	321	88	49	39	71	34	37	55	21	34

町丁・男女・年齢別人口-世田谷地域

平成25年1月1日

年齢	下馬まちづくりセンター			下馬1丁目			下馬2丁目			下馬3丁目		
	総数	男	女	総数	男	女	総数	男	女	総数	男	女
50～54	2,496	1,233	1,263	306	163	143	317	144	173	201	102	99
50	508	246	262	65	35	30	65	30	35	47	21	26
51	547	278	269	58	29	29	72	36	36	42	19	23
52	517	263	254	65	41	24	65	32	33	46	23	23
53	442	210	232	53	23	30	59	24	35	31	20	11
54	482	236	246	65	35	30	56	22	34	35	19	16
55～59	2,072	1,046	1,026	234	132	102	293	128	165	169	93	76
55	396	210	186	38	23	15	51	24	27	28	14	14
56	441	219	222	55	25	30	64	25	39	33	19	14
57	412	208	204	49	26	23	69	35	34	37	16	21
58	380	186	194	38	25	13	46	16	30	32	18	14
59	443	223	220	54	33	21	63	28	35	39	26	13
60～64	2,469	1,192	1,277	278	134	144	384	185	199	207	96	111
60	414	194	220	44	20	24	62	32	30	28	14	14
61	467	226	241	47	20	27	64	35	29	42	20	22
62	498	248	250	58	34	24	87	36	51	39	20	19
63	524	253	271	72	34	38	71	37	34	44	21	23
64	566	271	295	57	26	31	100	45	55	54	21	33
65～69	2,053	914	1,139	225	103	122	375	162	213	170	75	95
65	538	246	292	61	36	25	81	35	46	46	21	25
66	366	163	203	44	16	28	51	19	32	23	11	12
67	328	144	184	32	16	16	77	35	42	25	12	13
68	390	177	213	36	14	22	66	31	35	36	13	23
69	431	184	247	52	21	31	100	42	58	40	18	22
70～74	1,878	805	1,073	208	94	114	388	162	226	146	50	96
70	410	189	221	43	22	21	87	44	43	32	11	21
71	434	197	237	49	22	27	87	41	46	34	15	19
72	377	146	231	41	15	26	82	26	56	24	7	17
73	333	130	203	40	17	23	74	29	45	25	7	18
74	324	143	181	35	18	17	58	22	36	31	10	21
75～79	1,708	720	988	205	94	111	399	152	247	115	57	58
75	380	163	217	54	26	28	85	31	54	28	15	13
76	369	158	211	44	21	23	101	40	61	24	12	12
77	356	152	204	36	15	21	87	28	59	22	11	11
78	288	121	167	39	19	20	61	29	32	18	11	7
79	315	126	189	32	13	19	65	24	41	23	8	15
80～84	1,262	464	798	158	56	102	255	87	168	112	37	75
80	311	114	197	33	7	26	61	24	37	32	14	18
81	251	98	153	31	14	17	50	19	31	22	8	14
82	260	100	160	29	10	19	51	13	38	28	7	21
83	221	87	134	37	20	17	48	16	32	15	6	9
84	219	65	154	28	5	23	45	15	30	15	2	13
85～89	832	269	563	76	24	52	152	43	109	80	30	50
85	220	76	144	25	8	17	34	11	23	17	9	8
86	188	72	116	11	6	5	38	10	28	22	8	14
87	146	46	100	12	1	11	29	12	17	8	4	4
88	145	44	101	16	7	9	28	7	21	18	4	14
89	133	31	102	12	2	10	23	3	20	15	5	10
90～94	353	101	252	41	10	31	67	18	49	35	11	24
90	88	29	59	10	5	5	18	7	11	9	3	6
91	100	30	70	11	2	9	18	5	13	13	7	6
92	74	20	54	8	1	7	12	1	11	6	0	6
93	46	11	35	6	1	5	7	2	5	3	0	3
94	45	11	34	6	1	5	12	3	9	4	1	3
95～99	112	17	95	11	2	9	22	2	20	15	1	14
95	28	2	26	5	0	5	4	1	3	3	1	2
96	31	5	26	2	0	2	8	1	7	6	0	6
97	20	4	16	3	1	2	5	0	5	2	0	2
98	25	6	19	1	1	0	3	0	3	2	0	2
99	8	0	8	0	0	0	2	0	2	2	0	2
100以上	19	1	18	2	0	2	4	0	4	1	0	1

町丁・男女・年齢別人口-世田谷地域

平成25年1月1日

年齢	下馬4丁目			下馬5丁目			下馬6丁目			野沢1丁目		
	総数	男	女	総数	男	女	総数	男	女	総数	男	女
総数	2,058	1,010	1,048	3,894	1,874	2,020	5,589	2,563	3,026	3,716	1,785	1,931
0～4	94	54	40	146	76	70	205	107	98	159	73	86
0	19	11	8	25	11	14	42	21	21	32	15	17
1	16	10	6	27	16	11	40	21	19	34	22	12
2	23	11	12	32	14	18	52	23	29	25	11	14
3	10	5	5	33	18	15	34	18	16	34	11	23
4	26	17	9	29	17	12	37	24	13	34	14	20
5～9	77	45	32	89	47	42	171	90	81	167	88	79
5	16	8	8	20	11	9	48	25	23	45	27	18
6	20	13	7	15	9	6	34	20	14	33	18	15
7	12	5	7	22	12	10	32	15	17	31	15	16
8	19	13	6	22	11	11	21	12	9	32	16	16
9	10	6	4	10	4	6	36	18	18	26	12	14
10～14	76	40	36	118	51	67	173	94	79	143	67	76
10	24	15	9	23	13	10	30	14	16	34	17	17
11	9	6	3	20	9	11	36	24	12	39	20	19
12	14	5	9	15	7	8	36	22	14	24	8	16
13	13	8	5	26	8	18	35	12	23	23	13	10
14	16	6	10	34	14	20	36	22	14	23	9	14
15～19	78	41	37	143	66	77	181	72	109	148	73	75
15	12	5	7	25	10	15	39	17	22	29	15	14
16	14	6	8	24	12	12	29	11	18	30	14	16
17	11	7	4	31	13	18	37	12	25	23	14	9
18	24	14	10	28	12	16	39	16	23	30	13	17
19	17	9	8	35	19	16	37	16	21	36	17	19
20～24	97	54	43	212	102	110	262	138	124	162	76	86
20	13	8	5	41	23	18	42	27	15	23	13	10
21	25	16	9	29	14	15	47	19	28	30	14	16
22	13	6	7	36	17	19	52	30	22	35	14	21
23	22	11	11	55	24	31	51	24	27	34	19	15
24	24	13	11	51	24	27	70	38	32	40	16	24
25～29	134	65	69	302	150	152	478	231	247	240	125	115
25	28	13	15	60	27	33	87	43	44	44	27	17
26	20	7	13	48	31	17	98	44	54	41	23	18
27	27	15	12	62	32	30	98	49	49	44	20	24
28	31	17	14	62	25	37	88	41	47	55	27	28
29	28	13	15	70	35	35	107	54	53	56	28	28
30～34	178	83	95	327	150	177	567	260	307	314	148	166
30	35	22	13	71	33	38	115	56	59	56	23	33
31	36	14	22	67	31	36	118	48	70	63	31	32
32	43	19	24	58	22	36	102	49	53	61	31	30
33	27	14	13	61	27	34	121	51	70	74	32	42
34	37	14	23	70	37	33	111	56	55	60	31	29
35～39	199	109	90	320	154	166	542	238	304	359	175	184
35	44	24	20	66	36	30	115	41	74	68	33	35
36	33	15	18	66	26	40	125	58	67	73	37	36
37	43	25	18	58	24	34	101	45	56	56	27	29
38	37	19	18	63	31	32	104	47	57	79	38	41
39	42	26	16	67	37	30	97	47	50	83	40	43
40～44	179	86	93	337	182	155	520	229	291	387	189	198
40	35	14	21	58	32	26	105	42	63	71	37	34
41	40	21	19	67	30	37	117	54	63	78	37	41
42	41	20	21	74	41	33	94	46	48	81	49	32
43	31	15	16	72	41	31	95	37	58	73	31	42
44	32	16	16	66	38	28	109	50	59	84	35	49
45～49	167	92	75	311	146	165	416	185	231	336	170	166
45	34	18	16	70	33	37	93	42	51	65	31	34
46	26	13	13	60	24	36	71	33	38	72	39	33
47	36	22	14	72	34	38	101	40	61	61	29	32
48	36	19	17	59	28	31	72	36	36	68	42	26
49	35	20	15	50	27	23	79	34	45	70	29	41

町丁・男女・年齢別人口-世田谷地域

平成25年1月1日

年齢	下馬4丁目			下馬5丁目			下馬6丁目			野沢1丁目		
	総数	男	女	総数	男	女	総数	男	女	総数	男	女
50～54	121	58	63	282	142	140	366	177	189	271	139	132
50	21	12	9	53	24	29	68	36	32	58	25	33
51	27	12	15	62	33	29	82	42	40	61	30	31
52	25	9	16	52	30	22	75	32	43	63	33	30
53	24	12	12	54	24	30	70	32	38	41	21	20
54	24	13	11	61	31	30	71	35	36	48	30	18
55～59	108	58	50	215	112	103	309	145	164	192	102	90
55	23	12	11	37	18	19	67	34	33	52	34	18
56	24	14	10	52	31	21	57	29	28	35	17	18
57	19	12	7	47	21	26	43	19	24	37	19	18
58	18	8	10	37	24	13	63	32	31	37	16	21
59	24	12	12	42	18	24	79	31	48	31	16	15
60～64	130	58	72	230	123	107	355	177	178	207	95	112
60	21	9	12	40	22	18	57	27	30	39	18	21
61	18	6	12	42	18	24	63	31	32	37	17	20
62	34	16	18	54	25	29	63	35	28	31	14	17
63	24	14	10	42	25	17	89	42	47	54	24	30
64	33	13	20	52	33	19	83	42	41	46	22	24
65～69	113	54	59	187	90	97	280	132	148	167	80	87
65	27	10	17	56	29	27	73	37	36	59	26	33
66	17	7	10	30	19	11	58	28	30	28	17	11
67	25	10	15	23	11	12	40	17	23	24	9	15
68	26	18	8	40	14	26	54	28	26	23	11	12
69	18	9	9	38	17	21	55	22	33	33	17	16
70～74	106	45	61	209	94	115	211	96	115	131	63	68
70	18	11	7	48	17	31	54	26	28	21	9	12
71	30	9	21	47	21	26	46	24	22	40	21	19
72	15	6	9	51	25	26	40	17	23	20	9	11
73	21	11	10	27	16	11	46	17	29	24	11	13
74	22	8	14	36	15	21	25	12	13	26	13	13
75～79	61	29	32	195	84	111	199	74	125	139	53	86
75	9	5	4	40	12	28	47	13	34	27	13	14
76	13	6	7	43	23	20	38	15	23	20	6	14
77	15	8	7	42	24	18	43	20	23	34	13	21
78	13	6	7	28	8	20	33	11	22	28	7	21
79	11	4	7	42	17	25	38	15	23	30	14	16
80～84	58	20	38	130	49	81	155	63	92	102	42	60
80	19	7	12	38	14	24	33	12	21	20	8	12
81	6	1	5	29	11	18	32	15	17	21	9	12
82	9	1	8	20	10	10	26	12	14	26	14	12
83	11	7	4	22	6	16	32	11	21	14	4	10
84	13	4	9	21	8	13	32	13	19	21	7	14
85～89	51	10	41	100	43	57	112	35	77	67	21	46
85	19	4	15	25	14	11	26	11	15	16	4	12
86	10	2	8	29	12	17	20	9	11	15	5	10
87	5	2	3	15	4	11	30	7	23	11	2	9
88	8	1	7	16	6	10	14	5	9	11	3	8
89	9	1	8	15	7	8	22	3	19	14	7	7
90～94	22	9	13	28	10	18	66	16	50	15	4	11
90	6	2	4	4	1	3	14	2	12	3	1	2
91	2	1	1	8	3	5	23	7	16	4	1	3
92	9	5	4	7	3	4	13	4	9	3	0	3
93	2	1	1	5	1	4	7	2	5	4	2	2
94	3	0	3	4	2	2	9	1	8	1	0	1
95～99	8	0	8	12	3	9	15	3	12	9	2	7
95	2	0	2	2	0	2	5	0	5	1	0	1
96	3	0	3	2	1	1	3	1	2	2	1	1
97	3	0	3	3	0	3	2	1	1	0	0	0
98	0	0	0	4	2	2	5	1	4	6	1	5
99	0	0	0	1	0	1	0	0	0	0	0	0
100以上	1	0	1	1	0	1	6	1	5	1	0	1

町丁・男女・年齢別人口-世田谷地域

平成25年1月1日

年齢	野沢2丁目			野沢3丁目			野沢4丁目			上馬まちづくりセンター		
	総数	男	女	総数	男	女	総数	男	女	総数	男	女
総数	2,974	1,436	1,538	5,053	2,348	2,705	2,833	1,361	1,472	27,038	12,822	14,216
0～4	115	53	62	259	136	123	121	66	55	942	469	473
0	30	17	13	51	21	30	21	12	9	194	97	97
1	18	7	11	53	37	16	27	14	13	188	100	88
2	21	9	12	58	31	27	33	12	21	182	100	82
3	22	8	14	53	24	29	18	12	6	192	99	93
4	24	12	12	44	23	21	22	16	6	186	73	113
5～9	89	47	42	216	106	110	79	45	34	859	455	404
5	19	12	7	47	22	25	14	5	9	190	99	91
6	18	10	8	45	21	24	16	12	4	180	92	88
7	15	6	9	45	24	21	14	7	7	174	102	72
8	19	10	9	37	16	21	18	8	10	153	80	73
9	18	9	9	42	23	19	17	13	4	162	82	80
10～14	84	48	36	235	108	127	67	41	26	780	382	398
10	16	6	10	50	24	26	9	6	3	163	81	82
11	18	9	9	43	23	20	13	8	5	162	93	69
12	16	13	3	51	22	29	12	8	4	163	67	96
13	17	9	8	47	19	28	14	8	6	140	67	73
14	17	11	6	44	20	24	19	11	8	152	74	78
15～19	95	43	52	158	82	76	80	41	39	856	424	432
15	20	11	9	27	16	11	16	7	9	153	77	76
16	22	12	10	32	13	19	12	4	8	175	87	88
17	18	8	10	41	22	19	12	6	6	167	71	96
18	23	8	15	30	18	12	19	13	6	166	84	82
19	12	4	8	28	13	15	21	11	10	195	105	90
20～24	150	77	73	191	103	88	146	74	72	1,647	734	913
20	21	10	11	36	15	21	28	12	16	219	105	114
21	31	19	12	35	20	15	26	14	12	282	125	157
22	34	18	16	38	21	17	26	15	11	332	161	171
23	27	13	14	30	15	15	34	18	16	398	162	236
24	37	17	20	52	32	20	32	15	17	416	181	235
25～29	234	115	119	338	145	193	245	116	129	2,669	1,336	1,333
25	43	24	19	59	23	36	36	21	15	460	226	234
26	40	18	22	51	22	29	48	16	32	542	268	274
27	46	24	22	70	30	40	48	17	31	493	240	253
28	59	27	32	83	41	42	51	32	19	595	303	292
29	46	22	24	75	29	46	62	30	32	579	299	280
30～34	282	142	140	458	213	245	309	158	151	2,907	1,418	1,489
30	48	34	14	90	45	45	73	36	37	587	286	301
31	43	21	22	81	39	42	55	31	24	593	306	287
32	54	20	34	94	46	48	63	39	24	605	280	325
33	67	30	37	87	44	43	58	28	30	541	260	281
34	70	37	33	106	39	67	60	24	36	581	286	295
35～39	263	133	130	526	258	268	298	145	153	2,802	1,351	1,451
35	58	29	29	107	46	61	50	32	18	578	287	291
36	50	23	27	99	46	53	76	37	39	554	263	291
37	55	33	22	111	59	52	39	16	23	531	257	274
38	50	23	27	106	58	48	60	26	34	559	268	291
39	50	25	25	103	49	54	73	34	39	580	276	304
40～44	265	135	130	519	225	294	241	109	132	2,471	1,188	1,283
40	53	29	24	111	50	61	48	21	27	505	242	263
41	50	28	22	93	42	51	53	23	30	492	217	275
42	63	31	32	114	47	67	48	23	25	475	233	242
43	39	16	23	101	43	58	37	17	20	534	269	265
44	60	31	29	100	43	57	55	25	30	465	227	238
45～49	241	128	113	454	234	220	242	115	127	1,950	958	992
45	44	24	20	112	66	46	49	29	20	452	235	217
46	47	24	23	83	33	50	52	22	30	337	169	168
47	58	29	29	90	52	38	50	27	23	405	193	212
48	49	27	22	92	43	49	40	17	23	370	182	188
49	43	24	19	77	40	37	51	20	31	386	179	207

町丁・男女・年齢別人口-世田谷地域

平成25年1月1日

年齢	野沢2丁目			野沢3丁目			野沢4丁目			上馬まちづくりセンター		
	総数	男	女	総数	男	女	総数	男	女	総数	男	女
50～54	190	87	103	286	142	144	156	79	77	1,593	777	816
50	42	19	23	58	25	33	31	19	12	337	167	170
51	40	19	21	65	40	25	38	18	20	330	147	183
52	38	18	20	59	29	30	29	16	13	299	156	143
53	35	17	18	46	24	22	29	13	16	317	158	159
54	35	14	21	58	24	34	29	13	16	310	149	161
55～59	135	70	65	275	132	143	142	74	68	1,304	644	660
55	25	13	12	41	20	21	34	18	16	253	136	117
56	25	14	11	58	26	32	38	19	19	273	127	146
57	32	18	14	56	30	26	23	12	11	246	127	119
58	29	12	17	58	25	33	22	10	12	275	134	141
59	24	13	11	62	31	31	25	15	10	257	120	137
60～64	214	106	108	297	133	164	167	85	82	1,480	709	771
60	41	11	30	54	27	27	28	14	14	273	130	143
61	49	24	25	72	35	37	33	20	13	243	117	126
62	40	25	15	48	22	26	44	21	23	279	146	133
63	39	21	18	66	26	40	23	9	14	337	146	191
64	45	25	20	57	23	34	39	21	18	348	170	178
65～69	166	69	97	234	98	136	136	51	85	1,297	615	682
65	38	11	27	67	28	39	30	13	17	317	156	161
66	31	11	20	51	23	28	33	12	21	245	108	137
67	29	13	16	38	17	21	15	4	11	233	101	132
68	31	17	14	44	18	26	34	13	21	254	132	122
69	37	17	20	34	12	22	24	9	15	248	118	130
70～74	150	71	79	189	78	111	140	52	88	1,080	476	604
70	30	16	14	38	19	19	39	14	25	235	102	133
71	31	17	14	43	18	25	27	9	18	244	107	137
72	36	14	22	47	20	27	21	7	14	228	100	128
73	23	7	16	31	8	23	22	7	15	184	84	100
74	30	17	13	30	13	17	31	15	16	189	83	106
75～79	116	53	63	167	70	97	112	54	58	936	392	544
75	25	16	9	40	19	21	25	13	12	221	99	122
76	31	13	18	40	15	25	15	7	8	189	86	103
77	19	6	13	31	14	17	27	13	14	184	66	118
78	14	5	9	28	13	15	26	12	14	185	84	101
79	27	13	14	28	9	19	19	9	10	157	57	100
80～84	89	29	60	122	44	78	81	37	44	755	295	460
80	18	3	15	36	16	20	21	9	12	176	63	113
81	15	5	10	26	9	17	19	7	12	168	71	97
82	25	10	15	29	12	17	17	11	6	151	68	83
83	15	5	10	14	3	11	13	9	4	145	57	88
84	16	6	10	17	4	13	11	1	10	115	36	79
85～89	62	21	41	84	27	57	48	15	33	469	143	326
85	17	6	11	24	6	18	17	3	14	125	39	86
86	12	6	6	19	10	9	12	4	8	108	36	72
87	13	5	8	17	6	11	6	3	3	86	31	55
88	14	4	10	14	3	11	6	4	2	83	23	60
89	6	0	6	10	2	8	7	1	6	67	14	53
90～94	27	8	19	35	12	23	17	3	14	180	45	135
90	9	2	7	11	6	5	4	0	4	54	15	39
91	7	2	5	9	2	7	5	0	5	56	16	40
92	6	2	4	8	2	6	2	2	0	30	7	23
93	4	1	3	5	1	4	3	0	3	28	5	23
94	1	1	0	2	1	1	3	1	2	12	2	10
95～99	7	1	6	9	2	7	4	1	3	54	11	43
95	2	0	2	4	0	4	0	0	0	11	4	7
96	2	0	2	3	1	2	0	0	0	13	4	9
97	0	0	0	1	1	0	1	1	0	13	0	13
98	2	1	1	1	0	1	1	0	1	9	2	7
99	1	0	1	0	0	0	2	0	2	8	1	7
100以上	0	0	0	1	0	1	2	0	2	7	0	7

町丁・男女・年齢別人口-世田谷地域

平成25年1月1日

年齢	上馬1丁目			上馬2丁目			上馬3丁目			上馬4丁目		
	総数	男	女	総数	男	女	総数	男	女	総数	男	女
総数	4,683	2,292	2,391	4,470	2,128	2,342	1,403	635	768	4,399	2,051	2,348
0～4	134	71	63	131	62	69	37	21	16	134	62	72
0	27	15	12	32	19	13	9	5	4	29	12	17
1	34	20	14	26	14	12	5	1	4	28	15	13
2	32	19	13	22	8	14	6	4	2	23	9	14
3	21	10	11	23	12	11	9	7	2	28	13	15
4	20	7	13	28	9	19	8	4	4	26	13	13
5～9	124	70	54	114	68	46	31	11	20	125	61	64
5	32	18	14	27	16	11	6	1	5	31	17	14
6	23	13	10	20	15	5	10	5	5	24	11	13
7	24	14	10	26	19	7	7	2	5	17	9	8
8	21	11	10	18	8	10	1	1	0	23	8	15
9	24	14	10	23	10	13	7	2	5	30	16	14
10～14	107	58	49	91	48	43	41	20	21	120	56	64
10	24	11	13	12	10	2	6	3	3	34	19	15
11	23	16	7	16	9	7	11	7	4	22	10	12
12	21	10	11	26	10	16	8	2	6	26	12	14
13	14	7	7	14	8	6	7	4	3	25	12	13
14	25	14	11	23	11	12	9	4	5	13	3	10
15～19	128	59	69	108	54	54	31	15	16	125	58	67
15	25	12	13	18	11	7	2	2	0	21	6	15
16	16	8	8	23	9	14	10	5	5	31	18	13
17	26	7	19	23	9	14	7	3	4	21	6	15
18	24	10	14	25	15	10	7	3	4	16	11	5
19	37	22	15	19	10	9	5	2	3	36	17	19
20～24	299	141	158	264	109	155	74	33	41	281	127	154
20	37	14	23	27	9	18	11	6	5	43	23	20
21	54	25	29	52	21	31	9	3	6	41	20	21
22	68	35	33	53	26	27	16	5	11	51	26	25
23	68	27	41	58	27	31	21	8	13	71	27	44
24	72	40	32	74	26	48	17	11	6	75	31	44
25～29	504	289	215	499	242	257	131	66	65	493	238	255
25	78	43	35	88	40	48	21	12	9	81	37	44
26	93	56	37	107	49	58	23	10	13	99	49	50
27	110	57	53	107	50	57	24	12	12	102	50	52
28	115	65	50	102	51	51	27	17	10	109	55	54
29	108	68	40	95	52	43	36	15	21	102	47	55
30～34	494	250	244	559	282	277	128	64	64	511	241	270
30	93	49	44	117	58	59	36	16	20	110	52	58
31	101	54	47	109	56	53	27	17	10	105	54	51
32	90	44	46	132	56	76	19	11	8	108	51	57
33	103	56	47	92	54	38	23	7	16	78	29	49
34	107	47	60	109	58	51	23	13	10	110	55	55
35～39	477	241	236	476	234	242	124	61	63	457	205	252
35	106	55	51	100	51	49	31	19	12	90	42	48
36	93	43	50	104	48	56	23	9	14	88	41	47
37	91	51	40	85	41	44	24	11	13	92	42	50
38	91	49	42	87	40	47	23	14	9	104	42	62
39	96	43	53	100	54	46	23	8	15	83	38	45
40～44	407	192	215	402	198	204	117	52	65	383	188	195
40	73	25	48	81	40	41	21	11	10	96	52	44
41	81	34	47	79	36	43	22	9	13	66	33	33
42	77	42	35	81	43	38	25	8	17	78	33	45
43	88	47	41	91	48	43	26	14	12	79	40	39
44	88	44	44	70	31	39	23	10	13	64	30	34
45～49	356	180	176	299	147	152	94	44	50	305	150	155
45	86	45	41	71	38	33	20	9	11	68	33	35
46	60	33	27	50	26	24	18	10	8	52	23	29
47	67	36	31	64	32	32	18	7	11	73	36	37
48	67	33	34	66	29	37	16	7	9	47	27	20
49	76	33	43	48	22	26	22	11	11	65	31	34

町丁・男女・年齢別人口-世田谷地域

平成25年1月1日

年齢	上馬1丁目			上馬2丁目			上馬3丁目			上馬4丁目		
	総数	男	女	総数	男	女	総数	男	女	総数	男	女
50～54	293	136	157	261	132	129	75	38	37	242	117	125
50	61	30	31	47	29	18	10	5	5	51	18	33
51	48	22	26	48	21	27	20	8	12	60	30	30
52	59	27	32	55	30	25	15	9	6	41	21	20
53	60	30	30	60	26	34	13	9	4	38	17	21
54	65	27	38	51	26	25	17	7	10	52	31	21
55～59	243	117	126	216	111	105	83	39	44	198	98	100
55	46	22	24	47	24	23	15	8	7	46	29	17
56	53	19	34	42	20	22	15	6	9	34	17	17
57	52	27	25	38	20	18	18	10	8	31	13	18
58	46	25	21	45	25	20	16	8	8	43	19	24
59	46	24	22	44	22	22	19	7	12	44	20	24
60～64	294	146	148	248	112	136	101	43	58	223	113	110
60	51	27	24	47	20	27	20	11	9	43	23	20
61	54	25	29	33	19	14	12	4	8	35	18	17
62	55	29	26	57	26	31	16	6	10	38	20	18
63	63	30	33	56	21	35	25	7	18	49	24	25
64	71	35	36	55	26	29	28	15	13	58	28	30
65～69	212	106	106	217	102	115	90	40	50	209	102	107
65	52	26	26	46	28	18	19	8	11	55	23	32
66	37	16	21	36	13	23	13	4	9	48	24	24
67	34	16	18	46	23	23	28	11	17	37	23	14
68	45	24	21	42	19	23	15	10	5	37	16	21
69	44	24	20	47	19	28	15	7	8	32	16	16
70～74	196	89	107	202	85	117	73	31	42	167	72	95
70	33	12	21	44	20	24	19	8	11	37	19	18
71	43	21	22	50	20	30	10	3	7	37	16	21
72	52	22	30	45	20	25	12	5	7	32	10	22
73	27	15	12	28	9	19	16	8	8	32	15	17
74	41	19	22	35	16	19	16	7	9	29	12	17
75～79	163	63	100	153	61	92	68	25	43	165	74	91
75	35	15	20	44	18	26	15	6	9	32	15	17
76	28	13	15	32	10	22	15	8	7	44	19	25
77	34	11	23	35	16	19	12	2	10	34	12	22
78	38	17	21	24	11	13	14	4	10	25	14	11
79	28	7	21	18	6	12	12	5	7	30	14	16
80～84	126	52	74	123	50	73	51	19	32	127	51	76
80	26	9	17	27	10	17	8	3	5	33	8	25
81	36	16	20	35	16	19	7	4	3	27	15	12
82	26	12	14	18	11	7	9	4	5	25	12	13
83	25	11	14	19	7	12	16	6	10	24	11	13
84	13	4	9	24	6	18	11	2	9	18	5	13
85～89	85	21	64	69	22	47	33	8	25	90	28	62
85	23	4	19	17	3	14	11	3	8	21	10	11
86	19	6	13	15	5	10	6	1	5	22	8	14
87	17	5	12	14	7	7	3	2	1	16	5	11
88	18	5	13	8	3	5	4	1	3	20	3	17
89	8	1	7	15	4	11	9	1	8	11	2	9
90～94	29	8	21	27	9	18	16	4	12	31	7	24
90	8	3	5	9	3	6	7	3	4	12	1	11
91	6	2	4	9	4	5	3	0	3	9	4	5
92	7	1	6	4	2	2	3	0	3	4	1	3
93	5	1	4	4	0	4	3	1	2	3	1	2
94	3	1	2	1	0	1	0	0	0	3	0	3
95～99	10	3	7	8	0	8	5	1	4	13	3	10
95	1	0	1	1	0	1	0	0	0	1	0	1
96	3	3	0	2	0	2	1	0	1	5	1	4
97	4	0	4	2	0	2	2	0	2	1	0	1
98	1	0	1	2	0	2	1	1	0	3	1	2
99	1	0	1	1	0	1	1	0	1	3	1	2
100以上	2	0	2	3	0	3	0	0	0	0	0	0

町丁・男女・年齢別人口-世田谷地域

平成25年1月1日

年齢	上馬5丁目			駒沢1丁目			駒沢2丁目		
	総数	男	女	総数	男	女	総数	男	女
総数	4,413	2,118	2,295	3,086	1,469	1,617	4,584	2,129	2,455
0～4	166	76	90	196	102	94	144	75	69
0	33	12	21	32	19	13	32	15	17
1	34	18	16	35	17	18	26	15	11
2	25	17	8	42	26	16	32	17	15
3	38	15	23	49	29	20	24	13	11
4	36	14	22	38	11	27	30	15	15
5～9	176	90	86	167	91	76	122	64	58
5	38	21	17	34	19	15	22	7	15
6	39	20	19	35	14	21	29	14	15
7	38	19	19	37	21	16	25	18	7
8	35	20	15	27	17	10	28	15	13
9	26	10	16	34	20	14	18	10	8
10～14	138	72	66	156	74	82	127	54	73
10	31	15	16	36	14	22	20	9	11
11	32	21	11	32	19	13	26	11	15
12	28	13	15	32	13	19	22	7	15
13	24	10	14	24	11	13	32	15	17
14	23	13	10	32	17	15	27	12	15
15～19	155	82	73	136	79	57	173	77	96
15	32	15	17	30	18	12	25	13	12
16	41	22	19	27	14	13	27	11	16
17	22	12	10	30	19	11	38	15	23
18	31	13	18	24	14	10	39	18	21
19	29	20	9	25	14	11	44	20	24
20～24	283	148	135	134	57	77	312	119	193
20	38	19	19	25	15	10	38	19	19
21	45	27	18	17	4	13	64	25	39
22	63	34	29	28	11	17	53	24	29
23	72	35	37	28	10	18	80	28	52
24	65	33	32	36	17	19	77	23	54
25～29	386	203	183	227	100	127	429	198	231
25	73	41	32	37	20	17	82	33	49
26	89	41	48	47	22	25	84	41	43
27	57	32	25	35	12	23	58	27	31
28	90	46	44	50	21	29	102	48	54
29	77	43	34	58	25	33	103	49	54
30～34	403	200	203	325	139	186	487	242	245
30	89	45	44	62	29	33	80	37	43
31	71	40	31	61	24	37	119	61	58
32	86	41	45	67	27	40	103	50	53
33	89	43	46	68	34	34	88	37	51
34	68	31	37	67	25	42	97	57	40
35～39	449	220	229	386	183	203	433	207	226
35	79	37	42	67	30	37	105	53	52
36	95	53	42	82	39	43	69	30	39
37	88	42	46	69	30	39	82	40	42
38	90	44	46	73	36	37	91	43	48
39	97	44	53	95	48	47	86	41	45
40～44	399	187	212	353	171	182	410	200	210
40	81	41	40	74	39	35	79	34	45
41	85	38	47	74	27	47	85	40	45
42	76	32	44	72	37	35	66	38	28
43	74	34	40	75	39	36	101	47	54
44	83	42	41	58	29	29	79	41	38
45～49	336	165	171	241	118	123	319	154	165
45	76	44	32	59	30	29	72	36	36
46	49	25	24	52	26	26	56	26	30
47	68	24	44	40	18	22	75	40	35
48	69	36	33	42	21	21	63	29	34
49	74	36	38	48	23	25	53	23	30

町丁・男女・年齢別人口-世田谷地域

平成25年1月1日

年齢	上馬5丁目			駒沢1丁目			駒沢2丁目		
	総数	男	女	総数	男	女	総数	男	女
50～54	257	117	140	174	90	84	291	147	144
50	66	33	33	35	19	16	67	33	34
51	56	22	34	42	18	24	56	26	30
52	41	18	23	34	21	13	54	30	24
53	54	27	27	36	19	17	56	30	26
54	40	17	23	27	13	14	58	28	30
55～59	233	117	116	115	59	56	216	103	113
55	44	20	24	23	13	10	32	20	12
56	49	24	25	33	18	15	47	23	24
57	48	25	23	28	15	13	31	17	14
58	54	27	27	16	9	7	55	21	34
59	38	21	17	15	4	11	51	22	29
60～64	250	120	130	102	49	53	262	126	136
60	52	22	30	16	7	9	44	20	24
61	42	18	24	16	9	7	51	24	27
62	44	25	19	17	10	7	52	30	22
63	60	30	30	29	12	17	55	22	33
64	52	25	27	24	11	13	60	30	30
65～69	199	95	104	105	50	55	265	120	145
65	47	25	22	30	9	21	68	37	31
66	38	17	21	21	14	7	52	20	32
67	30	11	19	19	7	12	39	10	29
68	39	22	17	21	13	8	55	28	27
69	45	20	25	14	7	7	51	25	26
70～74	176	73	103	78	28	50	188	98	90
70	40	13	27	18	5	13	44	25	19
71	46	22	24	15	3	12	43	22	21
72	33	16	17	14	6	8	40	21	19
73	31	11	20	18	9	9	32	17	15
74	26	11	15	13	5	8	29	13	16
75～79	165	78	87	80	34	46	142	57	85
75	49	25	24	20	10	10	26	10	16
76	30	14	16	13	6	7	27	16	11
77	26	12	14	14	3	11	29	10	19
78	32	15	17	21	12	9	31	11	20
79	28	12	16	12	3	9	29	10	19
80～84	126	47	79	62	30	32	140	46	94
80	23	11	12	21	10	11	38	12	26
81	17	6	11	17	6	11	29	8	21
82	28	12	16	14	9	5	31	8	23
83	32	9	23	5	2	3	24	11	13
84	26	9	17	5	3	2	18	7	11
85～89	77	22	55	31	9	22	84	33	51
85	16	4	12	10	3	7	27	12	15
86	21	7	14	3	1	2	22	8	14
87	14	3	11	7	2	5	15	7	8
88	13	4	9	6	3	3	14	4	10
89	13	4	9	5	0	5	6	2	4
90～94	32	5	27	14	3	11	31	9	22
90	4	1	3	6	0	6	8	4	4
91	9	1	8	5	2	3	15	3	12
92	7	2	5	1	0	1	4	1	3
93	9	1	8	1	1	0	3	0	3
94	3	0	3	1	0	1	1	1	0
95～99	6	1	5	4	3	1	8	0	8
95	2	1	1	3	3	0	3	0	3
96	0	0	0	0	0	0	2	0	2
97	2	0	2	1	0	1	1	0	1
98	0	0	0	0	0	0	2	0	2
99	2	0	2	0	0	0	0	0	0
100以上	1	0	1	0	0	0	1	0	1

町丁・男女・年齢別人口-北沢地域

平成25年1月1日

年齢	梅丘まちづくりセンター			代田1丁目			代田2丁目			代田3丁目		
	総数	男	女	総数	男	女	総数	男	女	総数	男	女
総数	26,808	12,711	14,097	3,703	1,810	1,893	3,345	1,606	1,739	4,720	2,223	2,497
0～4	930	471	459	134	66	68	112	63	49	176	82	94
0	196	93	103	28	11	17	21	12	9	42	22	20
1	171	91	80	21	11	10	19	13	6	35	17	18
2	188	98	90	32	16	16	26	15	11	38	15	23
3	182	97	85	25	13	12	23	10	13	31	15	16
4	193	92	101	28	15	13	23	13	10	30	13	17
5～9	780	407	373	126	70	56	91	41	50	145	79	66
5	154	67	87	28	13	15	22	9	13	29	14	15
6	164	88	76	26	14	12	21	10	11	35	17	18
7	145	63	82	29	11	18	14	3	11	18	9	9
8	150	95	55	21	16	5	13	6	7	29	22	7
9	167	94	73	22	16	6	21	13	8	34	17	17
10～14	804	419	385	101	48	53	92	51	41	146	87	59
10	164	94	70	23	12	11	15	5	10	29	18	11
11	133	60	73	20	9	11	14	6	8	22	12	10
12	177	89	88	28	10	18	26	16	10	36	20	16
13	162	88	74	13	7	6	14	10	4	36	20	16
14	168	88	80	17	10	7	23	14	9	23	17	6
15～19	862	431	431	97	49	48	107	54	53	134	66	68
15	167	78	89	14	6	8	22	13	9	25	12	13
16	163	83	80	17	9	8	23	9	14	27	7	20
17	148	75	73	20	10	10	14	8	6	24	12	12
18	180	84	96	22	9	13	25	13	12	30	18	12
19	204	111	93	24	15	9	23	11	12	28	17	11
20～24	1,575	773	802	217	113	104	187	88	99	271	132	139
20	219	123	96	35	19	16	26	15	11	32	22	10
21	272	147	125	30	15	15	33	13	20	45	25	20
22	301	135	166	39	20	19	35	12	23	42	17	25
23	369	179	190	62	31	31	47	22	25	67	35	32
24	414	189	225	51	28	23	46	26	20	85	33	52
25～29	2,505	1,180	1,325	403	207	196	401	195	206	467	215	252
25	446	211	235	66	29	37	81	41	40	75	33	42
26	466	219	247	81	41	40	63	35	28	93	42	51
27	482	230	252	75	44	31	79	39	40	93	42	51
28	530	250	280	77	41	36	85	37	48	101	47	54
29	581	270	311	104	52	52	93	43	50	105	51	54
30～34	2,626	1,308	1,318	418	209	209	356	186	170	510	255	255
30	496	239	257	89	46	43	66	32	34	103	58	45
31	514	267	247	70	32	38	72	43	29	98	47	51
32	522	258	264	87	47	40	83	47	36	91	45	46
33	545	281	264	88	46	42	65	35	30	103	47	56
34	549	263	286	84	38	46	70	29	41	115	58	57
35～39	2,526	1,192	1,334	402	195	207	303	148	155	489	228	261
35	472	213	259	84	37	47	58	27	31	92	44	48
36	551	250	301	94	40	54	64	28	36	114	50	64
37	480	246	234	85	45	40	60	34	26	98	51	47
38	513	259	254	79	47	32	58	31	27	107	47	60
39	510	224	286	60	26	34	63	28	35	78	36	42
40～44	2,222	1,057	1,165	296	142	154	264	127	137	412	184	228
40	513	221	292	72	31	41	64	33	31	90	30	60
41	467	211	256	73	35	38	62	21	41	84	38	46
42	471	228	243	51	26	25	48	24	24	93	43	50
43	369	197	172	56	26	30	47	29	18	63	31	32
44	402	200	202	44	24	20	43	20	23	82	42	40
45～49	1,993	1,011	982	273	151	122	222	114	108	370	188	182
45	432	210	222	56	29	27	53	24	29	89	48	41
46	358	178	180	46	25	21	39	19	20	70	35	35
47	431	219	212	57	25	32	45	23	22	71	37	34
48	404	210	194	54	33	21	41	23	18	83	38	45
49	368	194	174	60	39	21	44	25	19	57	30	27

町丁・男女・年齢別人口-北沢地域

平成25年1月1日

年齢	梅丘まちづくりセンター			代田1丁目			代田2丁目			代田3丁目		
	総数	男	女	総数	男	女	総数	男	女	総数	男	女
50～54	1,687	871	816	212	107	105	209	97	112	287	146	141
50	356	184	172	46	19	27	45	24	21	59	29	30
51	365	186	179	43	21	22	35	12	23	71	44	27
52	348	187	161	41	24	17	48	23	25	61	31	30
53	320	177	143	44	23	21	40	18	22	51	27	24
54	298	137	161	38	20	18	41	20	21	45	15	30
55～59	1,374	675	699	184	99	85	160	87	73	213	93	120
55	277	138	139	35	17	18	38	23	15	43	17	26
56	289	130	159	35	21	14	29	14	15	45	22	23
57	259	125	134	34	18	16	38	15	23	43	16	27
58	270	137	133	40	16	24	25	17	8	46	19	27
59	279	145	134	40	27	13	30	18	12	36	19	17
60～64	1,585	736	849	202	94	108	189	88	101	259	122	137
60	254	115	139	29	10	19	40	17	23	26	16	10
61	274	127	147	36	18	18	23	7	16	48	21	27
62	308	141	167	37	17	20	41	21	20	58	25	33
63	373	177	196	52	23	29	44	23	21	66	34	32
64	376	176	200	48	26	22	41	20	21	61	26	35
65～69	1,369	633	736	173	88	85	165	66	99	228	104	124
65	351	165	186	31	18	13	41	17	24	69	30	39
66	246	103	143	34	17	17	29	11	18	36	14	22
67	221	113	108	23	12	11	30	13	17	35	20	15
68	290	141	149	46	23	23	33	14	19	51	25	26
69	261	111	150	39	18	21	32	11	21	37	15	22
70～74	1,187	515	672	106	46	60	147	70	77	199	87	112
70	288	129	159	20	10	10	36	20	16	52	21	31
71	247	110	137	26	14	12	26	14	12	41	17	24
72	220	85	135	17	8	9	24	9	15	33	13	20
73	222	96	126	22	8	14	33	13	20	38	19	19
74	210	95	115	21	6	15	28	14	14	35	17	18
75～79	1,066	455	611	142	54	88	147	67	80	158	72	86
75	194	89	105	30	13	17	23	10	13	27	13	14
76	221	73	148	25	8	17	23	11	12	42	11	31
77	226	111	115	28	13	15	35	18	17	32	18	14
78	200	78	122	30	9	21	32	12	20	24	10	14
79	225	104	121	29	11	18	34	16	18	33	20	13
80～84	863	319	544	98	38	60	106	42	64	113	39	74
80	203	74	129	21	5	16	20	6	14	27	12	15
81	178	75	103	18	9	9	28	13	15	21	4	17
82	168	57	111	17	6	11	20	9	11	26	10	16
83	146	63	83	22	10	12	17	8	9	18	10	8
84	168	50	118	20	8	12	21	6	15	21	3	18
85～89	538	185	353	67	21	46	57	16	41	82	27	55
85	146	59	87	16	7	9	9	3	6	18	8	10
86	108	37	71	13	5	8	15	5	10	18	4	14
87	100	34	66	15	5	10	12	4	8	11	6	5
88	92	28	64	14	2	12	11	1	10	12	2	10
89	92	27	65	9	2	7	10	3	7	23	7	16
90～94	235	57	178	44	11	33	22	6	16	43	13	30
90	69	15	54	9	2	7	4	1	3	15	3	12
91	56	18	38	6	2	4	8	4	4	10	4	6
92	51	15	36	12	3	9	5	1	4	10	4	6
93	39	5	34	12	3	9	4	0	4	4	1	3
94	20	4	16	5	1	4	1	0	1	4	1	3
95～99	71	16	55	7	2	5	7	0	7	16	4	12
95	16	5	11	1	0	1	2	0	2	6	2	4
96	16	4	12	1	1	0	3	0	3	2	1	1
97	18	4	14	2	0	2	0	0	0	5	0	5
98	12	1	11	2	1	1	0	0	0	1	0	1
99	9	2	7	1	0	1	2	0	2	2	1	1
100以上	10	0	10	1	0	1	1	0	1	2	0	2

町丁・男女・年齢別人口-北沢地域

平成25年1月1日

年齢	梅丘1丁目			梅丘2丁目			梅丘3丁目			豪徳寺1丁目		
	総数	男	女	総数	男	女	総数	男	女	総数	男	女
総数	3,868	1,813	2,055	3,263	1,559	1,704	1,621	753	868	3,945	1,845	2,100
0～4	107	58	49	139	72	67	62	31	31	121	59	62
0	24	12	12	30	16	14	11	3	8	26	12	14
1	23	15	8	28	15	13	7	3	4	27	13	14
2	21	11	10	21	12	9	11	6	5	24	13	11
3	18	9	9	28	17	11	15	10	5	23	11	12
4	21	11	10	32	12	20	18	9	9	21	10	11
5～9	85	49	36	127	63	64	67	31	36	73	39	34
5	12	6	6	27	11	16	13	4	9	16	7	9
6	18	13	5	21	10	11	16	9	7	15	7	8
7	18	8	10	30	13	17	12	7	5	13	7	6
8	18	13	5	23	13	10	11	4	7	17	10	7
9	19	9	10	26	16	10	15	7	8	12	8	4
10～14	102	47	55	145	74	71	58	29	29	93	47	46
10	24	14	10	29	17	12	9	5	4	25	18	7
11	17	7	10	27	12	15	10	3	7	8	5	3
12	14	4	10	29	17	12	13	7	6	20	8	12
13	17	9	8	30	15	15	11	6	5	20	8	12
14	30	13	17	30	13	17	15	8	7	20	8	12
15～19	123	59	64	132	64	68	82	38	44	108	55	53
15	23	9	14	29	15	14	18	7	11	20	6	14
16	25	12	13	16	11	5	18	9	9	17	14	3
17	24	13	11	20	10	10	12	5	7	24	11	13
18	21	9	12	33	12	21	16	7	9	22	10	12
19	30	16	14	34	16	18	18	10	8	25	14	11
20～24	262	127	135	181	90	91	90	45	45	247	126	121
20	26	14	12	23	12	11	14	5	9	38	26	12
21	48	26	22	36	20	16	14	11	3	45	25	20
22	52	23	29	46	20	26	19	10	9	40	21	19
23	62	33	29	40	22	18	24	8	16	49	21	28
24	74	31	43	36	16	20	19	11	8	75	33	42
25～29	390	176	214	213	103	110	106	49	57	355	155	200
25	64	33	31	46	27	19	13	7	6	67	25	42
26	78	28	50	31	11	20	20	12	8	70	34	36
27	72	25	47	36	18	18	21	10	11	72	37	35
28	100	57	43	46	22	24	22	8	14	68	26	42
29	76	33	43	54	25	29	30	12	18	78	33	45
30～34	409	190	219	233	122	111	125	58	67	388	194	194
30	74	33	41	38	17	21	18	5	13	77	35	42
31	80	31	49	43	28	15	34	18	16	76	43	33
32	84	41	43	42	21	21	24	9	15	76	35	41
33	94	46	48	61	32	29	29	13	16	65	37	28
34	77	39	38	49	24	25	20	13	7	94	44	50
35～39	334	161	173	292	129	163	159	71	88	357	167	190
35	62	29	33	43	20	23	27	8	19	73	31	42
36	80	41	39	66	29	37	38	20	18	62	30	32
37	47	20	27	49	21	28	28	14	14	73	37	36
38	67	30	37	54	27	27	38	20	18	69	34	35
39	78	41	37	80	32	48	28	9	19	80	35	45
40～44	335	151	184	301	147	154	134	66	68	308	151	157
40	72	27	45	71	28	43	34	18	16	68	32	36
41	61	23	38	62	27	35	18	10	8	70	39	31
42	79	42	37	63	35	28	38	18	20	64	27	37
43	48	23	25	56	34	22	20	10	10	50	27	23
44	75	36	39	49	23	26	24	10	14	56	26	30
45～49	263	133	130	295	145	150	140	70	70	294	147	147
45	54	24	30	54	24	30	24	14	10	71	35	36
46	43	18	25	47	21	26	33	16	17	54	28	26
47	60	37	23	70	36	34	32	17	15	63	34	29
48	56	29	27	65	36	29	23	10	13	52	24	28
49	50	25	25	59	28	31	28	13	15	54	26	28

町丁・男女・年齢別人口-北沢地域

平成25年1月1日

年齢	梅丘1丁目			梅丘2丁目			梅丘3丁目			豪徳寺1丁目		
	総数	男	女	総数	男	女	総数	男	女	総数	男	女
50～54	226	119	107	234	129	105	111	64	47	276	132	144
50	48	27	21	48	32	16	25	11	14	55	23	32
51	55	29	26	50	25	25	24	13	11	61	27	34
52	45	28	17	48	23	25	16	13	3	63	33	30
53	41	21	20	47	29	18	21	14	7	53	28	25
54	37	14	23	41	20	21	25	13	12	44	21	23
55～59	232	111	121	181	86	95	83	36	47	188	90	98
55	44	20	24	39	17	22	16	8	8	26	13	13
56	51	20	31	34	15	19	22	7	15	47	21	26
57	39	21	18	31	19	12	16	7	9	45	21	24
58	44	27	17	38	15	23	14	7	7	35	18	17
59	54	23	31	39	20	19	15	7	8	35	17	18
60～64	237	114	123	179	81	98	84	35	49	251	116	135
60	40	17	23	30	13	17	14	5	9	44	21	23
61	39	17	22	29	9	20	17	7	10	44	27	17
62	46	22	24	36	18	18	14	4	10	53	24	29
63	61	33	28	43	20	23	18	10	8	46	16	30
64	51	25	26	41	21	20	21	9	12	64	28	36
65～69	206	94	112	162	79	83	77	38	39	218	108	110
65	54	25	29	37	19	18	23	13	10	62	30	32
66	44	18	26	33	15	18	11	3	8	39	17	22
67	34	15	19	26	11	15	12	6	6	37	23	14
68	43	22	21	32	17	15	17	9	8	44	22	22
69	31	14	17	34	17	17	14	7	7	36	16	20
70～74	171	74	97	125	55	70	68	33	35	211	83	128
70	47	24	23	32	14	18	18	11	7	49	16	33
71	36	13	23	21	12	9	11	4	7	43	18	25
72	31	11	20	20	7	13	16	6	10	51	22	29
73	28	14	14	28	14	14	10	3	7	32	13	19
74	29	12	17	24	8	16	13	9	4	36	14	22
75～79	145	64	81	123	47	76	70	28	42	166	75	91
75	23	15	8	31	11	20	9	2	7	31	18	13
76	36	10	26	22	7	15	17	6	11	33	12	21
77	32	18	14	20	12	8	14	8	6	38	15	23
78	25	10	15	28	9	19	12	5	7	27	15	12
79	29	11	18	22	8	14	18	7	11	37	15	22
80～84	128	47	81	104	44	60	53	17	36	153	54	99
80	31	13	18	28	14	14	15	4	11	42	16	26
81	18	4	14	26	12	14	10	7	3	31	14	17
82	28	11	17	14	3	11	11	2	9	27	8	19
83	27	10	17	10	5	5	10	2	8	26	12	14
84	24	9	15	26	10	16	7	2	5	27	4	23
85～89	70	25	45	61	19	42	36	13	23	88	39	49
85	21	9	12	15	5	10	15	6	9	32	15	17
86	14	6	8	12	2	10	5	2	3	14	6	8
87	11	0	11	11	4	7	4	0	4	19	9	10
88	12	4	8	10	5	5	8	4	4	14	6	8
89	12	6	6	13	3	10	4	1	3	9	3	6
90～94	35	13	22	23	8	15	9	0	9	41	5	36
90	10	2	8	9	5	4	3	0	3	15	2	13
91	9	3	6	4	2	2	0	0	0	13	2	11
92	9	5	4	5	1	4	2	0	2	6	1	5
93	3	1	2	4	0	4	3	0	3	4	0	4
94	4	2	2	1	0	1	1	0	1	3	0	3
95～99	8	1	7	10	2	8	7	1	6	7	3	4
95	1	0	1	1	0	1	1	0	1	2	1	1
96	2	0	2	2	0	2	2	1	1	1	0	1
97	2	1	1	2	1	1	4	0	4	3	2	1
98	2	0	2	3	0	3	0	0	0	0	0	0
99	1	0	1	2	1	1	0	0	0	1	0	1
100以上	0	0	0	3	0	3	0	0	0	2	0	2

町丁・男女・年齢別人口-北沢地域

平成25年1月1日

年齢	豪徳寺2丁目			代沢まちづくりセンター			代沢1丁目			代沢2丁目		
	総数	男	女	総数	男	女	総数	男	女	総数	男	女
総数	2,343	1,102	1,241	16,840	8,191	8,649	2,942	1,365	1,577	4,335	2,142	2,193
0～4	79	40	39	528	273	255	85	47	38	131	68	63
0	14	5	9	101	51	50	19	9	10	29	17	12
1	11	4	7	104	52	52	13	10	3	28	14	14
2	15	10	5	130	63	67	12	6	6	31	14	17
3	19	12	7	89	48	41	23	11	12	20	9	11
4	20	9	11	104	59	45	18	11	7	23	14	9
5～9	66	35	31	492	253	239	89	44	45	140	68	72
5	7	3	4	103	58	45	21	14	7	28	17	11
6	12	8	4	83	38	45	15	4	11	22	10	12
7	11	5	6	105	51	54	14	9	5	36	14	22
8	18	11	7	90	45	45	19	8	11	29	12	17
9	18	8	10	111	61	50	20	9	11	25	15	10
10～14	67	36	31	520	288	232	81	43	38	120	63	57
10	10	5	5	81	46	35	8	5	3	18	8	10
11	15	6	9	110	67	43	20	10	10	24	16	8
12	11	7	4	105	57	48	15	6	9	25	14	11
13	21	13	8	115	65	50	14	11	3	26	15	11
14	10	5	5	109	53	56	24	11	13	27	10	17
15～19	79	46	33	587	315	272	112	56	56	143	77	66
15	16	10	6	103	52	51	17	8	9	21	9	12
16	20	12	8	106	60	46	22	10	12	22	18	4
17	10	6	4	109	60	49	20	11	9	22	11	11
18	11	6	5	123	62	61	28	16	12	33	13	20
19	22	12	10	146	81	65	25	11	14	45	26	19
20～24	120	52	68	987	514	473	185	83	102	260	150	110
20	25	10	15	167	88	79	21	8	13	45	23	22
21	21	12	9	172	103	69	33	23	10	35	23	12
22	28	12	16	188	101	87	42	18	24	52	34	18
23	18	7	11	211	95	116	45	15	30	51	25	26
24	28	11	17	249	127	122	44	19	25	77	45	32
25～29	170	80	90	1,599	844	755	271	147	124	450	240	210
25	34	16	18	276	146	130	60	30	30	71	42	29
26	30	16	14	296	152	144	51	25	26	81	43	38
27	34	15	19	321	184	137	53	30	23	98	58	40
28	31	12	19	354	187	167	52	31	21	99	51	48
29	41	21	20	352	175	177	55	31	24	101	46	55
30～34	187	94	93	1,687	889	798	233	117	116	436	237	199
30	31	13	18	329	171	158	53	31	22	90	48	42
31	41	25	16	326	180	146	39	22	17	91	51	40
32	35	13	22	369	196	173	41	21	20	91	50	41
33	40	25	15	332	174	158	47	17	30	92	52	40
34	40	18	22	331	168	163	53	26	27	72	36	36
35～39	190	93	97	1,587	777	810	229	118	111	418	205	213
35	33	17	16	318	162	156	52	27	25	90	44	46
36	33	12	21	318	153	165	46	17	29	88	44	44
37	40	24	16	341	168	173	44	22	22	88	45	43
38	41	23	18	336	165	171	44	24	20	90	45	45
39	43	17	26	274	129	145	43	28	15	62	27	35
40～44	172	89	83	1,353	656	697	179	84	95	345	165	180
40	42	22	20	277	138	139	39	21	18	70	41	29
41	37	18	19	301	142	159	28	9	19	76	35	41
42	35	13	22	261	121	140	34	16	18	77	34	43
43	29	17	12	230	114	116	32	17	15	60	27	33
44	29	19	10	284	141	143	46	21	25	62	28	34
45～49	136	63	73	1,307	629	678	209	92	117	337	162	175
45	31	12	19	304	138	166	49	24	25	84	33	51
46	26	16	10	232	117	115	39	20	19	57	27	30
47	33	10	23	264	129	135	39	16	23	71	35	36
48	30	17	13	239	124	115	37	14	23	59	32	27
49	16	8	8	268	121	147	45	18	27	66	35	31

町丁・男女・年齢別人口-北沢地域

平成25年1月1日

年齢	豪徳寺2丁目			代沢まちづくりセンター			代沢1丁目			代沢2丁目		
	総数	男	女	総数	男	女	総数	男	女	総数	男	女
50～54	132	77	55	1,054	518	536	188	92	96	242	116	126
50	30	19	11	215	109	106	38	16	22	49	29	20
51	26	15	11	233	118	115	39	22	17	53	18	35
52	26	12	14	219	109	110	27	16	11	56	25	31
53	23	17	6	206	100	106	38	19	19	42	24	18
54	27	14	13	181	82	99	46	19	27	42	20	22
55～59	133	73	60	843	408	435	160	74	86	227	117	110
55	36	23	13	173	86	87	26	10	16	55	25	30
56	26	10	16	177	84	93	27	14	13	45	24	21
57	13	8	5	177	85	92	36	18	18	56	31	25
58	28	18	10	162	82	80	31	15	16	40	22	18
59	30	14	16	154	71	83	40	17	23	31	15	16
60～64	184	86	98	960	459	501	204	92	112	219	109	110
60	31	16	15	160	82	78	30	12	18	39	19	20
61	38	21	17	161	76	85	35	14	21	50	28	22
62	23	10	13	187	86	101	38	14	24	41	22	19
63	43	18	25	208	97	111	45	20	25	41	20	21
64	49	21	28	244	118	126	56	32	24	48	20	28
65～69	140	56	84	835	391	444	171	74	97	233	109	124
65	34	13	21	236	113	123	50	21	29	63	25	38
66	20	8	12	165	86	79	42	20	22	46	24	22
67	24	13	11	126	58	68	17	8	9	36	18	18
68	24	9	15	133	49	84	26	10	16	32	13	19
69	38	13	25	175	85	90	36	15	21	56	29	27
70～74	160	67	93	768	343	425	169	76	93	203	91	112
70	34	13	21	194	79	115	40	12	28	54	22	32
71	43	18	25	177	79	98	33	12	21	48	23	25
72	28	9	19	132	63	69	33	21	12	30	12	18
73	31	12	19	141	69	72	33	17	16	38	22	16
74	24	15	9	124	53	71	30	14	16	33	12	21
75～79	115	48	67	668	285	383	138	46	92	186	86	100
75	20	7	13	159	67	92	33	10	23	50	26	24
76	23	8	15	139	65	74	23	9	14	44	18	26
77	27	9	18	110	42	68	24	8	16	32	14	18
78	22	8	14	128	52	76	28	8	20	26	12	14
79	23	16	7	132	59	73	30	11	19	34	16	18
80～84	108	38	70	511	186	325	101	41	60	118	43	75
80	19	4	15	130	56	74	27	9	18	23	9	14
81	26	12	14	104	39	65	23	9	14	16	5	11
82	25	8	17	102	34	68	18	6	12	32	13	19
83	16	6	10	92	30	62	17	10	7	22	9	13
84	22	8	14	83	27	56	16	7	9	25	7	18
85～89	77	25	52	351	115	236	94	25	69	70	25	45
85	20	6	14	86	31	55	26	10	16	15	5	10
86	17	7	10	78	21	57	20	6	14	15	3	12
87	17	6	11	68	24	44	15	4	11	15	7	8
88	11	4	7	64	23	41	14	2	12	13	6	7
89	12	2	10	55	16	39	19	3	16	12	4	8
90～94	18	1	17	151	40	111	33	11	22	41	9	32
90	4	0	4	42	13	29	11	3	8	13	4	9
91	6	1	5	40	10	30	11	5	6	10	2	8
92	2	0	2	34	7	27	5	2	3	7	1	6
93	5	0	5	19	7	12	4	1	3	7	1	6
94	1	0	1	16	3	13	2	0	2	4	1	3
95～99	9	3	6	43	8	35	10	3	7	11	2	9
95	2	2	0	11	2	9	2	0	2	2	1	1
96	3	1	2	9	3	6	4	3	1	1	0	1
97	0	0	0	11	2	9	1	0	1	4	0	4
98	4	0	4	11	1	10	3	0	3	3	1	2
99	0	0	0	1	0	1	0	0	0	1	0	1
100以上	1	0	1	9	0	9	1	0	1	5	0	5

町丁・男女・年齢別人口-北沢地域

平成25年1月1日

年齢	代 沢3丁目			代 沢4丁目			代 沢5丁目			池 尻4丁目(33~39番)		
	総数	男	女	総数	男	女	総数	男	女	総数	男	女
総数	2,061	958	1,103	4,111	2,055	2,056	2,589	1,264	1,325	802	407	395
0~4	85	34	51	150	88	62	52	23	29	25	13	12
0	6	1	5	28	17	11	15	5	10	4	2	2
1	19	8	11	29	13	16	8	3	5	7	4	3
2	27	8	19	43	27	16	9	5	4	8	3	5
3	12	6	6	23	16	7	8	4	4	3	2	1
4	21	11	10	27	15	12	12	6	6	3	2	1
5~9	82	45	37	114	66	48	48	22	26	19	8	11
5	17	9	8	26	14	12	9	2	7	2	2	0
6	9	4	5	24	16	8	10	3	7	3	1	2
7	20	10	10	23	11	12	9	5	4	3	2	1
8	18	11	7	15	9	6	5	3	2	4	2	2
9	18	11	7	26	16	10	15	9	6	7	1	6
10~14	91	51	40	143	92	51	58	26	32	27	13	14
10	16	7	9	31	24	7	4	1	3	4	1	3
11	23	13	10	24	17	7	12	8	4	7	3	4
12	16	9	7	30	21	9	15	5	10	4	2	2
13	21	11	10	32	20	12	16	5	11	6	3	3
14	15	11	4	26	10	16	11	7	4	6	4	2
15~19	86	46	40	139	80	59	75	42	33	32	14	18
15	15	7	8	30	19	11	13	5	8	7	4	3
16	21	11	10	23	10	13	14	9	5	4	2	2
17	14	9	5	29	16	13	19	12	7	5	1	4
18	19	12	7	30	16	14	8	3	5	5	2	3
19	17	7	10	27	19	8	21	13	8	11	5	6
20~24	106	49	57	233	133	100	157	73	84	46	26	20
20	19	11	8	36	23	13	35	19	16	11	4	7
21	23	14	9	43	23	20	27	13	14	11	7	4
22	19	7	12	44	26	18	24	13	11	7	3	4
23	21	10	11	45	26	19	39	12	27	10	7	3
24	24	7	17	65	35	30	32	16	16	7	5	2
25~29	128	62	66	373	206	167	305	149	156	72	40	32
25	23	12	11	62	37	25	48	18	30	12	7	5
26	20	7	13	74	47	27	57	25	32	13	5	8
27	33	18	15	68	35	33	55	34	21	14	9	5
28	21	9	12	88	44	44	68	37	31	26	15	11
29	31	16	15	81	43	38	77	35	42	7	4	3
30~34	157	73	84	459	241	218	306	167	139	96	54	42
30	22	9	13	84	38	46	53	30	23	27	15	12
31	28	15	13	93	53	40	59	29	30	16	10	6
32	38	18	20	111	60	51	68	35	33	20	12	8
33	37	15	22	87	49	38	52	31	21	17	10	7
34	32	16	16	84	41	43	74	42	32	16	7	9
35~39	223	105	118	398	185	213	245	126	119	74	38	36
35	44	28	16	73	31	42	41	26	15	18	6	12
36	41	20	21	83	39	44	48	26	22	12	7	5
37	44	21	23	87	44	43	62	28	34	16	8	8
38	49	20	29	80	36	44	56	26	30	17	14	3
39	45	16	29	75	35	40	38	20	18	11	3	8
40~44	193	94	99	348	169	179	210	111	99	78	33	45
40	48	24	24	67	30	37	39	16	23	14	6	8
41	45	19	26	76	35	41	58	34	24	18	10	8
42	25	11	14	60	29	31	48	25	23	17	6	11
43	32	14	18	64	35	29	27	16	11	15	5	10
44	43	26	17	81	40	41	38	20	18	14	6	8
45~49	183	85	98	309	147	162	196	100	96	73	43	30
45	42	21	21	80	32	48	33	17	16	16	11	5
46	33	19	14	53	30	23	36	16	20	14	5	9
47	38	17	21	63	28	35	40	24	16	13	9	4
48	31	17	14	55	31	24	42	20	22	15	10	5
49	39	11	28	58	26	32	45	23	22	15	8	7

町丁・男女・年齢別人口-北沢地域

平成25年1月1日

年齢	代 沢3丁目			代 沢4丁目			代 沢5丁目			池 尻4丁目(33~39番)		
	総数	男	女	総数	男	女	総数	男	女	総数	男	女
50~54	147	66	81	255	127	128	168	89	79	54	28	26
50	27	13	14	45	22	23	38	21	17	18	8	10
51	34	17	17	63	35	28	36	22	14	8	4	4
52	39	20	19	50	23	27	38	20	18	9	5	4
53	28	11	17	58	25	33	32	15	17	8	6	2
54	19	5	14	39	22	17	24	11	13	11	5	6
55~59	103	55	48	205	95	110	108	48	60	40	19	21
55	25	15	10	48	22	26	13	10	3	6	4	2
56	23	12	11	37	18	19	31	11	20	14	5	9
57	23	10	13	29	10	19	23	10	13	10	6	4
58	16	9	7	50	25	25	20	9	11	5	2	3
59	16	9	7	41	20	21	21	8	13	5	2	3
60~64	110	36	74	233	121	112	157	77	80	37	24	13
60	23	10	13	42	27	15	21	10	11	5	4	1
61	14	4	10	27	13	14	29	14	15	6	3	3
62	21	7	14	52	23	29	26	15	11	9	5	4
63	27	9	18	56	25	31	32	16	16	7	7	0
64	25	6	19	56	33	23	49	22	27	10	5	5
65~69	94	47	47	171	75	96	138	71	67	28	15	13
65	24	12	12	46	24	22	45	27	18	8	4	4
66	20	15	5	30	13	17	23	13	10	4	1	3
67	20	9	11	29	11	18	19	8	11	5	4	1
68	14	3	11	29	12	17	28	9	19	4	2	2
69	16	8	8	37	15	22	23	14	9	7	4	3
70~74	85	44	41	165	67	98	118	53	65	28	12	16
70	23	13	10	41	19	22	33	13	20	3	0	3
71	21	12	9	37	13	24	28	13	15	10	6	4
72	11	4	7	33	14	19	18	9	9	7	3	4
73	12	5	7	36	15	21	19	9	10	3	1	2
74	18	10	8	18	6	12	20	9	11	5	2	3
75~79	67	32	35	160	72	88	89	39	50	28	10	18
75	10	5	5	39	16	23	25	10	15	2	0	2
76	15	8	7	35	20	15	16	8	8	6	2	4
77	12	5	7	26	9	17	11	5	6	5	1	4
78	14	7	7	32	13	19	20	9	11	8	3	5
79	16	7	9	28	14	14	17	7	10	7	4	3
80~84	66	21	45	132	53	79	70	19	51	24	9	15
80	16	7	9	40	21	19	15	6	9	9	4	5
81	17	7	10	25	13	12	19	4	15	4	1	3
82	13	2	11	21	7	14	13	3	10	5	3	2
83	8	2	6	28	5	23	12	3	9	5	1	4
84	12	3	9	18	7	11	11	3	8	1	0	1
85~89	37	11	26	78	28	50	59	18	41	13	8	5
85	12	2	10	18	8	10	12	4	8	3	2	1
86	7	2	5	20	6	14	13	2	11	3	2	1
87	6	3	3	18	5	13	10	4	6	4	1	3
88	7	3	4	14	4	10	14	6	8	2	2	0
89	5	1	4	8	5	3	10	2	8	1	1	0
90~94	14	1	13	36	10	26	22	9	13	5	0	5
90	4	1	3	7	3	4	5	2	3	2	0	2
91	4	0	4	8	0	8	6	3	3	1	0	1
92	5	0	5	10	2	8	5	2	3	2	0	2
93	0	0	0	7	4	3	1	1	0	0	0	0
94	1	0	1	4	1	3	5	1	4	0	0	0
95~99	4	1	3	7	0	7	8	2	6	3	0	3
95	1	0	1	3	0	3	1	1	0	2	0	2
96	1	0	1	2	0	2	1	0	1	0	0	0
97	2	1	1	1	0	1	3	1	2	0	0	0
98	0	0	0	1	0	1	3	0	3	1	0	1
99	0	0	0	0	0	0	0	0	0	0	0	0
100以上	0	0	0	3	0	3	0	0	0	0	0	0

町丁・男女・年齢別人口-北沢地域

平成25年1月1日

年齢	新代田まちづくりセンター			代田4丁目			代田5丁目			代田6丁目		
	総数	男	女	総数	男	女	総数	男	女	総数	男	女
総数	24,128	11,685	12,443	3,631	1,716	1,915	3,038	1,462	1,576	3,228	1,579	1,649
0～4	622	333	289	88	42	46	81	45	36	76	44	32
0	133	75	58	16	7	9	13	9	4	15	10	5
1	120	61	59	23	11	12	17	7	10	13	7	6
2	129	70	59	20	10	10	18	11	7	14	8	6
3	132	61	71	15	8	7	20	9	11	12	5	7
4	108	66	42	14	6	8	13	9	4	22	14	8
5～9	536	272	264	95	49	46	51	23	28	63	37	26
5	122	59	63	23	13	10	10	5	5	12	6	6
6	95	53	42	15	8	7	9	5	4	12	7	5
7	93	50	43	17	11	6	10	4	6	13	9	4
8	107	51	56	22	7	15	12	5	7	9	7	2
9	119	59	60	18	10	8	10	4	6	17	8	9
10～14	618	314	304	99	50	49	70	40	30	73	32	41
10	94	48	46	18	11	7	11	6	5	7	1	6
11	136	73	63	27	14	13	17	11	6	19	8	11
12	123	62	61	21	8	13	15	9	6	16	10	6
13	134	59	75	17	6	11	14	8	6	13	5	8
14	131	72	59	16	11	5	13	6	7	18	8	10
15～19	764	380	384	116	58	58	105	50	55	105	56	49
15	141	83	58	16	10	6	13	5	8	22	15	7
16	139	66	73	19	8	11	24	13	11	16	9	7
17	128	53	75	28	10	18	20	9	11	15	5	10
18	162	78	84	27	12	15	30	14	16	18	9	9
19	194	100	94	26	18	8	18	9	9	34	18	16
20～24	1,512	781	731	203	102	101	200	93	107	221	112	109
20	194	105	89	24	16	8	30	16	14	23	12	11
21	244	123	121	46	18	28	29	15	14	33	17	16
22	278	143	135	30	17	13	37	16	21	39	20	19
23	365	193	172	46	23	23	50	23	27	49	26	23
24	431	217	214	57	28	29	54	23	31	77	37	40
25～29	2,753	1,447	1,306	350	185	165	352	174	178	358	198	160
25	466	250	216	46	32	14	63	28	35	63	34	29
26	530	267	263	66	30	36	68	31	37	75	43	32
27	573	315	258	80	42	38	66	36	30	66	44	22
28	591	304	287	74	35	39	86	44	42	74	33	41
29	593	311	282	84	46	38	69	35	34	80	44	36
30～34	2,774	1,428	1,346	369	187	182	319	165	154	398	194	204
30	568	282	286	84	38	46	77	35	42	89	42	47
31	562	306	256	72	42	30	54	32	22	83	43	40
32	587	313	274	77	36	41	65	43	22	88	45	43
33	527	261	266	69	34	35	56	28	28	78	35	43
34	530	266	264	67	37	30	67	27	40	60	29	31
35～39	2,395	1,170	1,225	358	169	189	299	143	156	350	175	175
35	481	251	230	69	34	35	71	32	39	73	38	35
36	526	248	278	67	28	39	71	39	32	80	38	42
37	497	239	258	88	40	48	47	23	24	76	31	45
38	478	239	239	72	37	35	58	21	37	67	39	28
39	413	193	220	62	30	32	52	28	24	54	29	25
40～44	1,926	925	1,001	278	136	142	229	108	121	242	126	116
40	403	195	208	51	23	28	45	19	26	52	26	26
41	421	207	214	66	31	35	41	20	21	57	32	25
42	395	188	207	69	34	35	52	24	28	46	26	20
43	347	160	187	52	23	29	45	17	28	39	18	21
44	360	175	185	40	25	15	46	28	18	48	24	24
45～49	1,721	870	851	252	119	133	266	126	140	220	111	109
45	371	188	183	54	24	30	63	27	36	50	25	25
46	303	162	141	42	26	16	41	13	28	29	15	14
47	397	207	190	55	24	31	62	34	28	51	26	25
48	327	156	171	49	19	30	48	22	26	45	24	21
49	323	157	166	52	26	26	52	30	22	45	21	24

町丁・男女・年齢別人口-北沢地域

平成25年1月1日

年齢	新代田まちづくりセンター			代田4丁目			代田5丁目			代田6丁目		
	総数	男	女	総数	男	女	総数	男	女	総数	男	女
50～54	1,440	726	714	265	120	145	174	93	81	201	98	103
50	306	157	149	39	20	19	48	28	20	45	22	23
51	290	137	153	60	27	33	36	15	21	37	18	19
52	274	140	134	50	20	30	32	20	12	36	15	21
53	297	156	141	54	26	28	29	10	19	44	22	22
54	273	136	137	62	27	35	29	20	9	39	21	18
55～59	1,152	545	607	190	95	95	172	83	89	126	60	66
55	242	116	126	41	19	22	35	19	16	26	14	12
56	233	120	113	34	18	16	34	19	15	25	9	16
57	239	115	124	45	21	24	35	19	16	23	10	13
58	215	97	118	38	21	17	23	6	17	32	16	16
59	223	97	126	32	16	16	45	20	25	20	11	9
60～64	1,281	613	668	188	85	103	160	84	76	171	78	93
60	226	113	113	41	17	24	34	25	9	24	13	11
61	228	101	127	29	14	15	25	11	14	31	13	18
62	267	132	135	39	21	18	37	16	21	42	21	21
63	299	145	154	44	20	24	40	23	17	36	13	23
64	261	122	139	35	13	22	24	9	15	38	18	20
65～69	1,176	523	653	194	78	116	153	67	86	143	62	81
65	325	148	177	50	23	27	38	14	24	34	15	19
66	168	71	97	25	10	15	24	9	15	19	7	12
67	185	86	99	38	17	21	17	6	11	23	12	11
68	254	103	151	45	14	31	33	17	16	30	11	19
69	244	115	129	36	14	22	41	21	20	37	17	20
70～74	996	453	543	184	90	94	113	46	67	144	68	76
70	203	97	106	42	21	21	18	10	8	25	9	16
71	232	112	120	44	24	20	29	10	19	29	17	12
72	206	97	109	38	20	18	21	7	14	29	18	11
73	184	80	104	38	18	20	20	9	11	32	16	16
74	171	67	104	22	7	15	25	10	15	29	8	21
75～79	912	371	541	155	56	99	107	46	61	122	54	68
75	200	92	108	37	18	19	24	10	14	27	13	14
76	179	73	106	31	9	22	14	5	9	24	14	10
77	194	71	123	26	10	16	29	12	17	23	8	15
78	185	69	116	34	12	22	21	6	15	27	11	16
79	154	66	88	27	7	20	19	13	6	21	8	13
80～84	770	282	488	127	47	80	88	41	47	100	39	61
80	199	76	123	42	14	28	20	10	10	27	10	17
81	165	69	96	23	10	13	21	9	12	20	12	8
82	142	44	98	20	6	14	20	8	12	17	6	11
83	140	53	87	22	11	11	16	9	7	18	6	12
84	124	40	84	20	6	14	11	5	6	18	5	13
85～89	501	168	333	74	32	42	66	21	45	75	22	53
85	133	50	83	14	7	7	18	3	15	20	5	15
86	109	36	73	16	7	9	10	1	9	12	4	8
87	102	32	70	19	6	13	14	7	7	15	4	11
88	87	29	58	14	8	6	17	6	11	17	6	11
89	70	21	49	11	4	7	7	4	3	11	3	8
90～94	216	63	153	32	10	22	26	10	16	30	10	20
90	70	18	52	9	2	7	7	2	5	8	3	5
91	51	18	33	8	3	5	6	2	4	12	4	8
92	41	14	27	5	3	2	6	4	2	6	2	4
93	27	7	20	5	1	4	3	1	2	2	1	1
94	27	6	21	5	1	4	4	1	3	2	0	2
95～99	51	18	33	12	5	7	5	3	2	9	3	6
95	20	8	12	5	3	2	0	0	0	5	2	3
96	16	5	11	2	0	2	2	1	1	3	1	2
97	6	2	4	3	1	2	0	0	0	0	0	0
98	4	2	2	1	1	0	2	1	1	0	0	0
99	5	1	4	1	0	1	1	1	0	1	0	1
100以上	12	3	9	2	1	1	2	1	1	1	0	1

町丁・男女・年齢別人口-北沢地域

平成25年1月1日

年齢	羽根木1丁目			羽根木2丁目			大原1丁目			大原2丁目		
	総数	男	女	総数	男	女	総数	男	女	総数	男	女
総数	2,685	1,320	1,365	3,923	1,854	2,069	4,978	2,440	2,538	2,645	1,314	1,331
0～4	62	41	21	128	61	67	112	57	55	75	43	32
0	18	12	6	20	10	10	29	17	12	22	10	12
1	15	9	6	22	10	12	22	13	9	8	4	4
2	11	5	6	25	12	13	24	12	12	17	12	5
3	8	7	1	36	16	20	26	9	17	15	7	8
4	10	8	2	25	13	12	11	6	5	13	10	3
5～9	62	29	33	108	54	54	114	55	59	43	25	18
5	13	7	6	32	13	19	21	9	12	11	6	5
6	4	1	3	19	11	8	27	15	12	9	6	3
7	13	6	7	15	7	8	18	9	9	7	4	3
8	19	9	10	19	11	8	18	8	10	8	4	4
9	13	6	7	23	12	11	30	14	16	8	5	3
10～14	77	48	29	132	73	59	121	46	75	46	25	21
10	20	12	8	16	8	8	14	6	8	8	4	4
11	15	10	5	31	18	13	20	8	12	7	4	3
12	10	8	2	28	13	15	24	7	17	9	7	2
13	19	10	9	31	16	15	33	10	23	7	4	3
14	13	8	5	26	18	8	30	15	15	15	6	9
15～19	79	35	44	137	69	68	163	81	82	59	31	28
15	15	8	7	26	19	7	38	19	19	11	7	4
16	10	2	8	30	14	16	28	15	13	12	5	7
17	15	6	9	18	8	10	22	9	13	10	6	4
18	14	7	7	28	15	13	30	14	16	15	7	8
19	25	12	13	35	13	22	45	24	21	11	6	5
20～24	210	110	100	209	115	94	312	177	135	157	72	85
20	24	17	7	35	20	15	41	19	22	17	5	12
21	31	13	18	39	23	16	46	29	17	20	8	12
22	48	24	24	52	26	26	50	28	22	22	12	10
23	51	29	22	34	21	13	90	48	42	45	23	22
24	56	27	29	49	25	24	85	53	32	53	24	29
25～29	334	177	157	371	183	188	638	354	284	350	176	174
25	59	27	32	68	36	32	103	58	45	64	35	29
26	71	33	38	59	27	32	119	66	53	72	37	35
27	80	44	36	70	37	33	134	72	62	77	40	37
28	68	41	27	83	42	41	139	83	56	67	26	41
29	56	32	24	91	41	50	143	75	68	70	38	32
30～34	304	161	143	369	181	188	656	345	311	359	195	164
30	52	31	21	78	37	41	114	62	52	74	37	37
31	70	38	32	73	39	34	131	68	63	79	44	35
32	64	36	28	79	40	39	132	70	62	82	43	39
33	57	29	28	62	23	39	147	77	70	58	35	23
34	61	27	34	77	42	35	132	68	64	66	36	30
35～39	245	114	131	360	174	186	499	247	252	284	148	136
35	50	27	23	75	39	36	87	47	40	56	34	22
36	51	19	32	81	38	43	112	56	56	64	30	34
37	49	23	26	64	34	30	116	57	59	57	31	26
38	57	28	29	73	38	35	96	44	52	55	32	23
39	38	17	21	67	25	42	88	43	45	52	21	31
40～44	212	100	112	345	150	195	391	190	201	229	115	114
40	45	26	19	82	38	44	79	36	43	49	27	22
41	45	20	25	79	34	45	88	45	43	45	25	20
42	42	21	21	67	26	41	76	35	41	43	22	21
43	41	15	26	56	27	29	69	41	28	45	19	26
44	39	18	21	61	25	36	79	33	46	47	22	25
45～49	190	96	94	273	136	137	325	174	151	195	108	87
45	32	22	10	59	28	31	68	35	33	45	27	18
46	43	21	22	39	26	13	65	33	32	44	28	16
47	42	18	24	69	33	36	74	47	27	44	25	19
48	34	20	14	64	28	36	57	29	28	30	14	16
49	39	15	24	42	21	21	61	30	31	32	14	18

町丁・男女・年齢別人口-北沢地域

平成25年1月1日

年齢	羽根木1丁目			羽根木2丁目			大原1丁目			大原2丁目		
	総数	男	女	総数	男	女	総数	男	女	総数	男	女
50～54	159	91	68	256	120	136	260	139	121	125	65	60
50	35	22	13	51	22	29	63	33	30	25	10	15
51	42	22	20	54	22	32	38	24	14	23	9	14
52	29	17	12	50	24	26	48	27	21	29	17	12
53	29	20	9	59	30	29	52	27	25	30	21	9
54	24	10	14	42	22	20	59	28	31	18	8	10
55～59	121	52	69	210	94	116	216	101	115	117	60	57
55	23	11	12	41	19	22	57	28	29	19	6	13
56	26	8	18	45	25	20	42	23	19	27	18	9
57	33	17	16	40	17	23	42	20	22	21	11	10
58	24	12	12	37	14	23	32	15	17	29	13	16
59	15	4	11	47	19	28	43	15	28	21	12	9
60～64	133	66	67	222	107	115	281	136	145	126	57	69
60	22	8	14	40	25	15	49	19	30	16	6	10
61	33	16	17	36	12	24	49	27	22	25	8	17
62	26	13	13	46	23	23	59	30	29	18	8	10
63	26	13	13	50	20	30	65	35	30	38	21	17
64	26	16	10	50	27	23	59	25	34	29	14	15
65～69	133	53	80	204	98	106	225	108	117	124	57	67
65	42	19	23	56	23	33	78	45	33	27	9	18
66	19	6	13	30	16	14	30	9	21	21	14	7
67	24	12	12	34	15	19	35	16	19	14	8	6
68	26	8	18	49	24	25	44	17	27	27	12	15
69	22	8	14	35	20	15	38	21	17	35	14	21
70～74	87	44	43	188	83	105	172	68	104	108	54	54
70	23	13	10	38	21	17	34	10	24	23	13	10
71	21	12	9	43	19	24	37	15	22	29	15	14
72	16	9	7	40	16	24	37	11	26	25	16	9
73	14	3	11	38	18	20	30	12	18	12	4	8
74	13	7	6	29	9	20	34	20	14	19	6	13
75～79	112	48	64	150	67	83	170	64	106	96	36	60
75	24	11	13	33	13	20	38	20	18	17	7	10
76	24	12	12	29	14	15	34	10	24	23	9	14
77	30	12	18	34	14	20	34	11	23	18	4	14
78	14	6	8	31	12	19	36	13	23	22	9	13
79	20	7	13	23	14	9	28	10	18	16	7	9
80～84	90	29	61	122	47	75	166	57	109	77	22	55
80	26	8	18	32	16	16	34	11	23	18	7	11
81	23	11	12	23	8	15	37	13	24	18	6	12
82	20	4	16	22	8	14	29	9	20	14	3	11
83	10	3	7	23	7	16	38	13	25	13	4	9
84	11	3	8	22	8	14	28	11	17	14	2	12
85～89	50	20	30	90	28	62	97	27	70	49	18	31
85	13	8	5	24	11	13	23	7	16	21	9	12
86	11	4	7	21	9	12	27	7	20	12	4	8
87	9	3	6	22	3	19	18	8	10	5	1	4
88	11	4	7	6	1	5	16	1	15	6	3	3
89	6	1	5	17	4	13	13	4	9	5	1	4
90～94	21	6	15	37	10	27	51	12	39	19	5	14
90	7	1	6	14	5	9	19	4	15	6	1	5
91	4	2	2	6	2	4	11	4	7	4	1	3
92	4	1	3	4	0	4	13	2	11	3	2	1
93	1	0	1	7	2	5	4	1	3	5	1	4
94	5	2	3	6	1	5	4	1	3	1	0	1
95～99	4	0	4	9	4	5	6	1	5	6	2	4
95	1	0	1	4	2	2	4	0	4	1	1	0
96	2	0	2	3	2	1	1	1	0	3	0	3
97	0	0	0	1	0	1	1	0	1	1	1	0
98	1	0	1	0	0	0	0	0	0	0	0	0
99	0	0	0	1	0	1	0	0	0	1	0	1
100以上	0	0	0	3	0	3	3	1	2	1	0	1

町丁・男女・年齢別人口-北沢地域

平成25年1月1日

年齢	北沢出張所			北沢1丁目			北沢2丁目			北沢3丁目		
	総数	男	女	総数	男	女	総数	男	女	総数	男	女
総数	17,850	8,687	9,163	4,930	2,373	2,557	2,523	1,213	1,310	3,075	1,504	1,571
0～4	474	240	234	167	81	86	41	19	22	68	37	31
0	104	48	56	36	13	23	9	3	6	17	11	6
1	105	50	55	39	19	20	7	4	3	15	5	10
2	97	51	46	33	18	15	11	6	5	11	7	4
3	87	48	39	33	14	19	6	4	2	14	9	5
4	81	43	38	26	17	9	8	2	6	11	5	6
5～9	401	195	206	141	69	72	38	12	26	52	31	21
5	91	44	47	33	13	20	12	6	6	8	5	3
6	75	44	31	30	17	13	3	1	2	10	7	3
7	76	36	40	19	9	10	6	1	5	12	6	6
8	85	31	54	31	14	17	7	0	7	12	7	5
9	74	40	34	28	16	12	10	4	6	10	6	4
10～14	436	225	211	132	69	63	32	9	23	73	38	35
10	81	46	35	29	15	14	7	3	4	14	9	5
11	94	43	51	23	11	12	10	2	8	17	11	6
12	77	44	33	24	16	8	6	2	4	9	5	4
13	95	52	43	29	16	13	4	1	3	17	7	10
14	89	40	49	27	11	16	5	1	4	16	6	10
15～19	448	257	191	141	83	58	49	32	17	75	35	40
15	81	44	37	23	12	11	9	6	3	13	6	7
16	78	38	40	29	17	12	2	1	1	13	5	8
17	88	48	40	22	13	9	14	8	6	16	7	9
18	82	51	31	26	17	9	6	4	2	12	4	8
19	119	76	43	41	24	17	18	13	5	21	13	8
20～24	1,086	566	520	301	177	124	164	72	92	197	99	98
20	140	81	59	55	33	22	17	8	9	18	12	6
21	165	89	76	50	32	18	21	9	12	36	16	20
22	197	106	91	57	26	31	36	20	16	35	22	13
23	269	146	123	69	48	21	50	20	30	46	22	24
24	315	144	171	70	38	32	40	15	25	62	27	35
25～29	1,900	962	938	514	250	264	305	150	155	336	163	173
25	320	150	170	105	54	51	51	20	31	54	20	34
26	357	183	174	91	42	49	49	24	25	62	33	29
27	357	177	180	94	39	55	67	37	30	62	30	32
28	420	227	193	99	53	46	65	32	33	85	45	40
29	446	225	221	125	62	63	73	37	36	73	35	38
30～34	1,960	1,040	920	535	280	255	317	166	151	349	184	165
30	387	210	177	94	51	43	61	29	32	73	43	30
31	401	219	182	104	56	48	66	42	24	72	35	37
32	423	226	197	125	72	53	64	31	33	75	38	37
33	392	196	196	117	53	64	57	30	27	62	31	31
34	357	189	168	95	48	47	69	34	35	67	37	30
35～39	1,776	895	881	500	238	262	272	150	122	305	149	156
35	395	208	187	111	54	57	69	43	26	72	35	37
36	381	197	184	100	52	48	55	27	28	69	38	31
37	334	152	182	103	42	61	55	27	28	50	22	28
38	344	173	171	89	39	50	45	28	17	62	35	27
39	322	165	157	97	51	46	48	25	23	52	19	33
40～44	1,486	749	737	447	213	234	209	109	100	254	143	111
40	307	162	145	101	49	52	37	19	18	48	29	19
41	313	164	149	101	52	49	44	24	20	54	29	25
42	311	148	163	79	43	36	55	25	30	60	32	28
43	277	138	139	85	39	46	38	21	17	46	30	16
44	278	137	141	81	30	51	35	20	15	46	23	23
45～49	1,324	691	633	379	200	179	159	87	72	206	113	93
45	304	161	143	86	53	33	36	20	16	47	22	25
46	231	126	105	61	28	33	26	17	9	40	28	12
47	299	160	139	81	49	32	39	17	22	46	24	22
48	239	123	116	67	31	36	32	20	12	37	24	13
49	251	121	130	84	39	45	26	13	13	36	15	21

町丁・男女・年齢別人口-北沢地域

平成25年1月1日

年齢	北沢出張所			北沢1丁目			北沢2丁目			北沢3丁目		
	総数	男	女	総数	男	女	総数	男	女	総数	男	女
50～54	1,012	498	514	277	128	149	145	71	74	171	87	84
50	230	116	114	66	29	37	38	21	17	39	22	17
51	202	106	96	58	28	30	21	10	11	36	17	19
52	199	100	99	52	26	26	27	14	13	33	16	17
53	203	89	114	54	22	32	32	15	17	23	10	13
54	178	87	91	47	23	24	27	11	16	40	22	18
55～59	876	439	437	246	112	134	122	58	64	139	72	67
55	182	81	101	52	19	33	25	11	14	30	13	17
56	163	86	77	49	20	29	27	16	11	17	8	9
57	160	79	81	42	24	18	20	6	14	25	13	12
58	174	95	79	54	30	24	23	11	12	30	17	13
59	197	98	99	49	19	30	27	14	13	37	21	16
60～64	990	455	535	270	125	145	170	68	102	157	69	88
60	177	81	96	65	33	32	29	10	19	23	11	12
61	161	67	94	39	17	22	31	11	20	27	9	18
62	191	102	89	47	28	19	32	16	16	36	22	14
63	225	100	125	55	24	31	39	16	23	34	10	24
64	236	105	131	64	23	41	39	15	24	37	17	20
65～69	919	417	502	233	107	126	137	68	69	174	78	96
65	252	118	134	60	30	30	34	17	17	50	20	30
66	159	68	91	45	19	26	28	12	16	28	14	14
67	136	64	72	33	16	17	18	11	7	28	13	15
68	178	80	98	41	18	23	24	13	11	37	17	20
69	194	87	107	54	24	30	33	15	18	31	14	17
70～74	785	373	412	196	84	112	118	57	61	144	67	77
70	177	91	86	42	21	21	28	15	13	30	17	13
71	164	86	78	47	24	23	21	8	13	24	12	12
72	160	69	91	38	14	24	25	11	14	28	15	13
73	139	65	74	39	17	22	21	10	11	32	11	21
74	145	62	83	30	8	22	23	13	10	30	12	18
75～79	738	290	448	159	73	86	100	40	60	141	58	83
75	160	59	101	27	10	17	27	13	14	35	16	19
76	153	57	96	37	15	22	18	4	14	30	14	16
77	167	72	95	34	15	19	28	12	16	26	12	14
78	121	44	77	33	18	15	17	6	11	22	6	16
79	137	58	79	28	15	13	10	5	5	28	10	18
80～84	570	200	370	142	43	99	73	28	45	115	45	70
80	127	53	74	36	12	24	10	5	5	24	12	12
81	124	40	84	28	6	22	21	8	13	23	8	15
82	89	39	50	22	8	14	14	6	8	18	10	8
83	109	27	82	20	6	14	13	2	11	24	6	18
84	121	41	80	36	11	25	15	7	8	26	9	17
85～89	400	143	257	79	27	52	40	12	28	74	24	50
85	91	36	55	18	9	9	8	4	4	14	4	10
86	79	25	54	19	5	14	6	1	5	16	5	11
87	93	33	60	17	4	13	11	4	7	19	5	14
88	78	29	49	16	5	11	8	3	5	12	6	6
89	59	20	39	9	4	5	7	0	7	13	4	9
90～94	207	41	166	57	14	43	19	2	17	34	7	27
90	64	12	52	19	5	14	7	2	5	8	3	5
91	51	11	40	11	3	8	2	0	2	12	1	11
92	41	6	35	10	1	9	4	0	4	6	1	5
93	26	7	19	9	2	7	4	0	4	4	1	3
94	25	5	20	8	3	5	2	0	2	4	1	3
95～99	45	8	37	11	0	11	8	2	6	8	4	4
95	12	3	9	2	0	2	2	0	2	4	2	2
96	8	2	6	3	0	3	1	1	0	2	1	1
97	13	1	12	6	0	6	1	0	1	0	0	0
98	7	2	5	0	0	0	1	1	0	1	1	0
99	5	0	5	0	0	0	3	0	3	1	0	1
100以上	17	3	14	3	0	3	5	1	4	3	1	2

町丁・男女・年齢別人口-北沢地域

平成25年1月1日

年齢	北沢4丁目			北沢5丁目			松原まちづくりセンター			松原1丁目		
	総数	男	女	総数	男	女	総数	男	女	総数	男	女
総数	3,289	1,649	1,640	4,033	1,948	2,085	28,178	13,233	14,945	5,867	2,793	3,074
0～4	103	57	46	95	46	49	810	418	392	153	85	68
0	20	9	11	22	12	10	177	95	82	36	23	13
1	23	13	10	21	9	12	179	89	90	36	21	15
2	26	12	14	16	8	8	163	86	77	29	11	18
3	16	12	4	18	9	9	154	68	86	29	14	15
4	18	11	7	18	8	10	137	80	57	23	16	7
5～9	87	47	40	83	36	47	746	401	345	108	59	49
5	19	10	9	19	10	9	176	92	84	23	12	11
6	17	13	4	15	6	9	143	80	63	24	13	11
7	21	9	12	18	11	7	153	86	67	29	18	11
8	14	6	8	21	4	17	133	70	63	15	8	7
9	16	9	7	10	5	5	141	73	68	17	8	9
10～14	91	60	31	108	49	59	845	423	422	122	58	64
10	10	8	2	21	11	10	151	71	80	21	9	12
11	22	12	10	22	7	15	175	95	80	23	11	12
12	16	11	5	22	10	12	172	86	86	32	18	14
13	24	16	8	21	12	9	167	82	85	21	10	11
14	19	13	6	22	9	13	180	89	91	25	10	15
15～19	92	53	39	91	54	37	928	454	474	164	83	81
15	18	10	8	18	10	8	149	76	73	28	16	12
16	21	9	12	13	6	7	158	73	85	26	13	13
17	17	9	8	19	11	8	166	84	82	26	14	12
18	20	15	5	18	11	7	197	97	100	35	18	17
19	16	10	6	23	16	7	258	124	134	49	22	27
20～24	188	98	90	236	120	116	1,824	898	926	444	214	230
20	17	10	7	33	18	15	287	162	125	57	28	29
21	30	18	12	28	14	14	310	144	166	87	35	52
22	28	18	10	41	20	21	369	179	190	79	41	38
23	55	29	26	49	27	22	408	188	220	112	52	60
24	58	23	35	85	41	44	450	225	225	109	58	51
25～29	336	185	151	409	214	195	2,992	1,476	1,516	733	366	367
25	39	18	21	71	38	33	567	265	302	129	56	73
26	74	42	32	81	42	39	554	269	285	142	69	73
27	65	37	28	69	34	35	591	279	312	132	65	67
28	82	47	35	89	50	39	646	345	301	163	92	71
29	76	41	35	99	50	49	634	318	316	167	84	83
30～34	358	195	163	401	215	186	2,942	1,465	1,477	692	352	340
30	74	45	29	85	42	43	623	306	317	142	74	68
31	79	46	33	80	40	40	612	317	295	144	78	66
32	78	36	42	81	49	32	578	295	283	132	67	65
33	72	36	36	84	46	38	583	288	295	142	75	67
34	55	32	23	71	38	33	546	259	287	132	58	74
35～39	308	157	151	391	201	190	2,567	1,239	1,328	532	271	261
35	54	27	27	89	49	40	525	248	277	121	63	58
36	71	36	35	86	44	42	530	259	271	107	54	53
37	59	27	32	67	34	33	480	235	245	95	51	44
38	70	33	37	78	38	40	545	267	278	115	57	58
39	54	34	20	71	36	35	487	230	257	94	46	48
40～44	238	111	127	338	173	165	2,302	1,084	1,218	433	211	222
40	48	23	25	73	42	31	496	242	254	87	42	45
41	51	24	27	63	35	28	503	232	271	97	51	46
42	42	16	26	75	32	43	440	210	230	86	36	50
43	42	17	25	66	31	35	405	183	222	84	35	49
44	55	31	24	61	33	28	458	217	241	79	47	32
45～49	280	139	141	300	152	148	2,098	992	1,106	366	180	186
45	65	33	32	70	33	37	468	233	235	82	50	32
46	63	32	31	41	21	20	336	160	176	57	28	29
47	50	26	24	83	44	39	434	203	231	61	28	33
48	51	21	30	52	27	25	444	196	248	86	40	46
49	51	27	24	54	27	27	416	200	216	80	34	46

町丁・男女・年齢別人口-北沢地域

平成25年1月1日

年齢	北沢4丁目			北沢5丁目			松原まちづくりセンター			松原1丁目		
	総数	男	女	総数	男	女	総数	男	女	総数	男	女
50～54	197	98	99	222	114	108	1,750	838	912	321	155	166
50	51	23	28	36	21	15	389	175	214	78	33	45
51	38	20	18	49	31	18	370	177	193	54	31	23
52	45	24	21	42	20	22	371	182	189	77	37	40
53	36	18	18	58	24	34	299	151	148	60	26	34
54	27	13	14	37	18	19	321	153	168	52	28	24
55～59	164	91	73	205	106	99	1,432	679	753	323	152	171
55	36	18	18	39	20	19	323	150	173	69	32	37
56	31	22	9	39	20	19	286	140	146	66	30	36
57	29	14	15	44	22	22	255	112	143	60	29	31
58	32	17	15	35	20	15	286	142	144	61	28	33
59	36	20	16	48	24	24	282	135	147	67	33	34
60～64	149	75	74	244	118	126	1,553	738	815	360	173	187
60	24	6	18	36	21	15	283	132	151	58	33	25
61	21	12	9	43	18	25	266	137	129	71	36	35
62	33	18	15	43	18	25	330	147	183	71	32	39
63	39	21	18	58	29	29	334	159	175	74	37	37
64	32	18	14	64	32	32	340	163	177	86	35	51
65～69	173	74	99	202	90	112	1,444	663	781	326	154	172
65	50	21	29	58	30	28	378	183	195	76	37	39
66	24	11	13	34	12	22	263	124	139	63	33	30
67	28	11	17	29	13	16	238	100	138	47	18	29
68	35	14	21	41	18	23	260	107	153	69	25	44
69	36	17	19	40	17	23	305	149	156	71	41	30
70～74	133	67	66	194	98	96	1,184	493	691	240	109	131
70	30	15	15	47	23	24	254	107	147	46	19	27
71	27	14	13	45	28	17	277	119	158	54	30	24
72	30	12	18	39	17	22	249	105	144	51	26	25
73	20	13	7	27	14	13	212	86	126	47	18	29
74	26	13	13	36	16	20	192	76	116	42	16	26
75～79	166	57	109	172	62	110	1,097	439	658	213	84	129
75	34	11	23	37	9	28	239	109	130	51	18	33
76	36	13	23	32	11	21	228	84	144	35	17	18
77	42	15	27	37	18	19	225	96	129	51	25	26
78	23	6	17	26	8	18	213	78	135	39	13	26
79	31	12	19	40	16	24	192	72	120	37	11	26
80～84	98	41	57	142	43	99	843	324	519	175	54	121
80	21	12	9	36	12	24	189	76	113	35	10	25
81	28	12	16	24	6	18	179	66	113	38	9	29
82	12	6	6	23	9	14	172	64	108	42	15	27
83	18	5	13	34	8	26	165	66	99	37	11	26
84	19	6	13	25	8	17	138	52	86	23	9	14
85～89	86	34	52	121	46	75	534	139	395	106	19	87
85	24	9	15	27	10	17	120	32	88	23	6	17
86	13	5	8	25	9	16	141	44	97	27	8	19
87	24	10	14	22	10	12	121	30	91	17	0	17
88	16	8	8	26	7	19	82	19	63	17	3	14
89	9	2	7	21	10	11	70	14	56	22	2	20
90～94	36	10	26	61	8	53	203	57	146	42	11	31
90	13	2	11	17	0	17	62	14	48	17	4	13
91	7	2	5	19	5	14	52	18	34	8	1	7
92	9	2	7	12	2	10	36	9	27	6	0	6
93	5	3	2	4	1	3	38	13	25	7	4	3
94	2	1	1	9	0	9	15	3	12	4	2	2
95～99	6	0	6	12	2	10	63	11	52	14	3	11
95	1	0	1	3	1	2	21	4	17	4	0	4
96	1	0	1	1	0	1	15	3	12	2	0	2
97	3	0	3	3	1	2	13	1	12	3	1	2
98	1	0	1	4	0	4	7	2	5	2	1	1
99	0	0	0	1	0	1	7	1	6	3	1	2
100以上	0	0	0	6	1	5	21	2	19	0	0	0

町丁・男女・年齢別人口-北沢地域

平成25年1月1日

年齢	松原2丁目			松原3丁目			松原4丁目			松原5丁目		
	総数	男	女	総数	男	女	総数	男	女	総数	男	女
総数	4,503	2,115	2,388	4,913	2,305	2,608	3,363	1,546	1,817	5,474	2,555	2,919
0～4	103	42	61	125	62	63	90	45	45	149	87	62
0	19	10	9	25	10	15	15	10	5	36	21	15
1	29	8	21	29	17	12	21	10	11	23	17	6
2	21	8	13	29	17	12	20	9	11	24	18	6
3	26	14	12	26	9	17	15	7	8	31	11	20
4	8	2	6	16	9	7	19	9	10	35	20	15
5～9	78	43	35	141	75	66	121	65	56	156	80	76
5	22	13	9	30	14	16	29	16	13	35	16	19
6	13	7	6	30	19	11	20	9	11	30	18	12
7	15	9	6	29	16	13	17	11	6	31	13	18
8	15	10	5	23	15	8	28	9	19	30	17	13
9	13	4	9	29	11	18	27	20	7	30	16	14
10～14	100	55	45	148	80	68	153	71	82	178	88	90
10	15	9	6	30	14	16	33	15	18	31	14	17
11	20	11	9	30	21	9	35	15	20	38	21	17
12	23	12	11	29	11	18	22	12	10	33	20	13
13	20	9	11	28	18	10	27	11	16	38	16	22
14	22	14	8	31	16	15	36	18	18	38	17	21
15～19	113	53	60	141	70	71	165	70	95	216	114	102
15	20	7	13	25	11	14	21	11	10	34	22	12
16	21	10	11	31	14	17	23	8	15	35	17	18
17	21	10	11	20	9	11	34	24	10	46	18	28
18	18	8	10	34	17	17	40	16	24	42	22	20
19	33	18	15	31	19	12	47	11	36	59	35	24
20～24	311	156	155	290	150	140	184	82	102	358	169	189
20	53	34	19	48	26	22	37	22	15	60	31	29
21	54	23	31	47	24	23	32	12	20	52	30	22
22	57	29	28	64	27	37	41	21	20	93	44	49
23	70	28	42	61	32	29	37	16	21	67	26	41
24	77	42	35	70	41	29	37	11	26	86	38	48
25～29	596	294	302	461	239	222	244	121	123	534	258	276
25	101	52	49	80	40	40	57	25	32	107	45	62
26	121	53	68	87	47	40	54	34	20	94	44	50
27	130	66	64	93	39	54	52	22	30	113	52	61
28	116	58	58	107	52	55	48	25	23	110	64	46
29	128	65	63	94	61	33	33	15	18	110	53	57
30～34	548	281	267	456	237	219	229	113	116	558	260	298
30	119	59	60	89	49	40	53	21	32	114	51	63
31	120	68	52	91	51	40	39	19	20	126	56	70
32	104	47	57	96	53	43	40	21	19	109	56	53
33	103	54	49	91	49	42	48	21	27	116	53	63
34	102	53	49	89	35	54	49	31	18	93	44	49
35～39	379	177	202	477	219	258	277	128	149	472	240	232
35	87	40	47	92	38	54	46	22	24	97	50	47
36	76	37	39	95	48	47	47	23	24	100	49	51
37	69	28	41	82	39	43	60	30	30	97	52	45
38	76	40	36	101	47	54	71	32	39	92	47	45
39	71	32	39	107	47	60	53	21	32	86	42	44
40～44	361	188	173	413	203	210	275	118	157	450	196	254
40	73	39	34	82	37	45	56	28	28	97	47	50
41	87	42	45	85	42	43	74	28	46	102	46	56
42	66	38	28	88	43	45	49	22	27	80	33	47
43	57	33	24	74	40	34	47	14	33	74	32	42
44	78	36	42	84	41	43	49	26	23	97	38	59
45～49	321	146	175	364	168	196	311	142	169	405	188	217
45	71	35	36	87	40	47	77	36	41	86	39	47
46	49	22	27	64	27	37	52	21	31	61	32	29
47	69	28	41	80	39	41	61	30	31	92	44	48
48	73	35	38	75	32	43	50	20	30	89	36	53
49	59	26	33	58	30	28	71	35	36	77	37	40

町丁・男女・年齢別人口-北沢地域

平成25年1月1日

年齢	松原2丁目			松原3丁目			松原4丁目			松原5丁目		
	総数	男	女	総数	男	女	総数	男	女	総数	男	女
50～54	247	109	138	348	172	176	235	121	114	354	164	190
50	48	16	32	68	31	37	55	30	25	80	38	42
51	64	26	38	74	38	36	50	28	22	79	34	45
52	46	24	22	72	31	41	50	27	23	75	40	35
53	51	23	28	63	40	23	33	13	20	53	25	28
54	38	20	18	71	32	39	47	23	24	67	27	40
55～59	198	103	95	268	122	146	186	86	100	290	130	160
55	48	26	22	71	30	41	45	21	24	59	27	32
56	43	22	21	49	23	26	33	14	19	61	28	33
57	37	18	19	46	18	28	27	11	16	61	27	34
58	33	16	17	50	28	22	41	19	22	55	27	28
59	37	21	16	52	23	29	40	21	19	54	21	33
60～64	222	102	120	300	132	168	203	101	102	282	149	133
60	42	22	20	56	24	32	43	18	25	49	26	23
61	29	13	16	56	29	27	31	16	15	50	28	22
62	46	20	26	59	20	39	42	20	22	68	34	34
63	55	20	35	62	25	37	41	23	18	62	31	31
64	50	27	23	67	34	33	46	24	22	53	30	23
65～69	229	96	133	269	128	141	166	72	94	284	131	153
65	57	27	30	73	31	42	48	26	22	81	39	42
66	45	16	29	46	26	20	30	12	18	50	22	28
67	38	18	20	48	24	24	26	8	18	53	20	33
68	39	17	22	41	17	24	27	10	17	50	24	26
69	50	18	32	61	30	31	35	16	19	50	26	24
70～74	227	87	140	195	70	125	157	74	83	240	104	136
70	45	16	29	48	19	29	37	16	21	49	24	25
71	56	27	29	42	16	26	42	18	24	55	21	34
72	52	11	41	43	21	22	30	16	14	48	21	27
73	34	13	21	31	9	22	27	14	13	50	22	28
74	40	20	20	31	5	26	21	10	11	38	16	22
75～79	207	87	120	199	76	123	154	63	91	197	78	119
75	47	24	23	35	17	18	31	13	18	41	24	17
76	47	18	29	50	19	31	33	9	24	38	10	28
77	47	18	29	41	16	25	25	14	11	32	12	20
78	34	17	17	38	8	30	33	11	22	48	19	29
79	32	10	22	35	16	19	32	16	16	38	13	25
80～84	133	55	78	161	66	95	103	44	59	168	71	97
80	32	17	15	33	16	17	27	7	20	41	18	23
81	29	9	20	32	16	16	23	11	12	35	13	22
82	21	6	15	30	10	20	21	13	8	29	12	17
83	29	14	15	38	18	20	13	5	8	26	12	14
84	22	9	13	28	6	22	19	8	11	37	16	21
85～89	78	28	50	117	29	88	62	17	45	113	30	83
85	16	5	11	26	5	21	18	7	11	24	7	17
86	21	5	16	32	8	24	14	6	8	34	12	22
87	24	12	12	28	8	20	15	1	14	25	5	20
88	9	5	4	15	2	13	10	2	8	17	3	14
89	8	1	7	16	6	10	5	1	4	13	3	10
90～94	38	9	29	26	7	19	31	11	20	54	15	39
90	12	1	11	9	2	7	10	3	7	11	4	7
91	10	5	5	5	2	3	11	4	7	16	5	11
92	7	2	5	7	1	6	2	1	1	12	4	8
93	7	1	6	3	2	1	5	2	3	12	2	10
94	2	0	2	2	0	2	3	1	2	3	0	3
95～99	11	4	7	11	0	11	15	2	13	7	2	5
95	3	1	2	3	0	3	4	1	3	6	2	4
96	4	2	2	1	0	1	4	1	3	0	0	0
97	3	0	3	2	0	2	4	0	4	1	0	1
98	1	1	0	2	0	2	2	0	2	0	0	0
99	0	0	0	3	0	3	1	0	1	0	0	0
100以上	3	0	3	3	0	3	2	0	2	9	1	8

町丁・男女・年齢別人口-北沢地域

平成25年1月1日

年齢	松原6丁目			松沢まちづくりセンター			赤堤1丁目			赤堤2丁目		
	総数	男	女	総数	男	女	総数	男	女	総数	男	女
総数	4,058	1,919	2,139	30,214	14,330	15,884	4,251	1,929	2,322	3,580	1,646	1,934
0～4	190	97	93	1,050	561	489	151	79	72	126	71	55
0	46	21	25	203	108	95	32	18	14	14	12	2
1	41	16	25	221	123	98	37	21	16	23	11	12
2	40	23	17	199	108	91	16	9	7	30	17	13
3	27	13	14	216	110	106	36	17	19	29	16	13
4	36	24	12	211	112	99	30	14	16	30	15	15
5～9	142	79	63	1,005	537	468	145	73	72	114	64	50
5	37	21	16	202	105	97	33	18	15	27	15	12
6	26	14	12	208	108	100	26	9	17	28	13	15
7	32	19	13	209	122	87	32	18	14	23	16	7
8	22	11	11	181	95	86	23	10	13	16	9	7
9	25	14	11	205	107	98	31	18	13	20	11	9
10～14	144	71	73	1,067	563	504	160	71	89	126	61	65
10	21	10	11	204	110	94	31	16	15	27	14	13
11	29	16	13	211	100	111	25	11	14	24	11	13
12	33	13	20	219	116	103	33	12	21	28	11	17
13	33	18	15	218	119	99	35	17	18	25	13	12
14	28	14	14	215	118	97	36	15	21	22	12	10
15～19	129	64	65	1,188	602	586	183	80	103	125	60	65
15	21	9	12	225	109	116	37	16	21	21	12	9
16	22	11	11	219	115	104	36	16	20	22	13	9
17	19	9	10	230	113	117	30	10	20	26	12	14
18	28	16	12	246	127	119	38	20	18	31	13	18
19	39	19	20	268	138	130	42	18	24	25	10	15
20～24	237	127	110	1,779	842	937	233	108	125	162	67	95
20	32	21	11	292	144	148	37	17	20	30	14	16
21	38	20	18	312	154	158	45	20	25	33	17	16
22	35	17	18	355	167	188	52	27	25	35	14	21
23	61	34	27	405	191	214	40	18	22	25	11	14
24	71	35	36	415	186	229	59	26	33	39	11	28
25～29	424	198	226	2,404	1,160	1,244	310	127	183	278	136	142
25	93	47	46	433	218	215	47	18	29	49	26	23
26	56	22	34	487	238	249	59	27	32	59	27	32
27	71	35	36	476	236	240	55	20	35	53	27	26
28	102	54	48	499	242	257	68	32	36	69	28	41
29	102	40	62	509	226	283	81	30	51	48	28	20
30～34	459	222	237	2,643	1,294	1,349	378	168	210	291	140	151
30	106	52	54	522	235	287	79	37	42	62	24	38
31	92	45	47	501	249	252	91	34	57	46	21	25
32	97	51	46	537	282	255	71	31	40	66	38	28
33	83	36	47	560	266	294	77	33	44	53	28	25
34	81	38	43	523	262	261	60	33	27	64	29	35
35～39	430	204	226	2,626	1,300	1,326	354	170	184	342	162	180
35	82	35	47	497	258	239	63	34	29	63	25	38
36	105	48	57	571	278	293	77	29	48	71	38	33
37	77	35	42	534	272	262	65	32	33	70	34	36
38	90	44	46	460	207	253	78	37	41	58	20	38
39	76	42	34	564	285	279	71	38	33	80	45	35
40～44	370	168	202	2,542	1,188	1,354	330	147	183	321	135	186
40	101	49	52	517	237	280	74	37	37	65	25	40
41	58	23	35	476	221	255	66	27	39	51	17	34
42	71	38	33	464	223	241	65	28	37	60	35	25
43	69	29	40	518	240	278	50	19	31	65	28	37
44	71	29	42	567	267	300	75	36	39	80	30	50
45～49	331	168	163	2,380	1,148	1,232	364	167	197	274	131	143
45	65	33	32	538	265	273	88	41	47	60	32	28
46	53	30	23	419	210	209	75	37	38	40	17	23
47	71	34	37	519	243	276	68	32	36	69	37	32
48	71	33	38	476	234	242	72	35	37	51	21	30
49	71	38	33	428	196	232	61	22	39	54	24	30

町丁・男女・年齢別人口-北沢地域

平成25年1月1日

年齢	松原6丁目			松沢まちづくりセンター			赤堤1丁目			赤堤2丁目		
	総数	男	女	総数	男	女	総数	男	女	総数	男	女
50～54	245	117	128	2,041	1,009	1,032	326	158	168	225	109	116
50	60	27	33	432	220	212	66	35	31	42	25	17
51	49	20	29	436	207	229	65	29	36	51	18	33
52	51	23	28	403	179	224	68	28	40	48	22	26
53	39	24	15	374	202	172	65	35	30	37	22	15
54	46	23	23	396	201	195	62	31	31	47	22	25
55～59	167	86	81	1,618	789	829	238	122	116	170	88	82
55	31	14	17	335	174	161	48	28	20	35	15	20
56	34	23	11	373	179	194	54	29	25	42	26	16
57	24	9	15	296	140	156	46	25	21	28	13	15
58	46	24	22	296	139	157	42	23	19	29	12	17
59	32	16	16	318	157	161	48	17	31	36	22	14
60～64	186	81	105	1,781	858	923	219	107	112	226	104	122
60	35	9	26	297	160	137	36	21	15	27	16	11
61	29	15	14	331	154	177	34	14	20	48	20	28
62	44	21	23	344	174	170	49	27	22	40	18	22
63	40	23	17	384	172	212	49	23	26	60	27	33
64	38	13	25	425	198	227	51	22	29	51	23	28
65～69	170	82	88	1,542	710	832	231	100	131	207	91	116
65	43	23	20	421	204	217	67	32	35	58	29	29
66	29	15	14	259	129	130	29	15	14	32	16	16
67	26	12	14	259	114	145	39	16	23	28	11	17
68	34	14	20	310	143	167	45	18	27	42	18	24
69	38	18	20	293	120	173	51	19	32	47	17	30
70～74	125	49	76	1,276	578	698	167	84	83	168	73	95
70	29	13	16	272	117	155	37	18	19	31	14	17
71	28	7	21	292	134	158	49	27	22	41	19	22
72	25	10	15	248	130	118	24	12	12	41	16	25
73	23	10	13	235	103	132	29	16	13	31	14	17
74	20	9	11	229	94	135	28	11	17	24	10	14
75～79	127	51	76	1,265	502	763	176	70	106	162	68	94
75	34	13	21	277	113	164	37	15	22	39	21	18
76	25	11	14	257	102	155	36	18	18	32	14	18
77	29	11	18	255	109	146	27	9	18	39	18	21
78	21	10	11	231	92	139	32	13	19	23	7	16
79	18	6	12	245	86	159	44	15	29	29	8	21
80～84	103	34	69	1,007	384	623	135	49	86	136	51	85
80	21	8	13	239	87	152	38	13	25	34	14	20
81	22	8	14	196	79	117	20	6	14	27	14	13
82	29	8	21	201	78	123	23	10	13	24	9	15
83	22	6	16	188	79	109	30	14	16	20	5	15
84	9	4	5	183	61	122	24	6	18	31	9	22
85～89	58	16	42	640	217	423	94	33	61	75	23	52
85	13	2	11	151	51	100	19	8	11	21	6	15
86	13	5	8	137	46	91	24	8	16	15	5	10
87	12	4	8	149	49	100	18	5	13	17	3	14
88	14	4	10	110	38	72	19	8	11	12	4	8
89	6	1	5	93	33	60	14	4	10	10	5	5
90～94	12	4	8	266	73	193	43	15	28	40	8	32
90	3	0	3	82	27	55	10	5	5	9	1	8
91	2	1	1	64	18	46	11	3	8	7	3	4
92	2	1	1	46	9	37	5	2	3	9	1	8
93	4	2	2	44	12	32	7	3	4	13	2	11
94	1	0	1	30	7	23	10	2	8	2	1	1
95～99	5	0	5	77	12	65	14	1	13	10	4	6
95	1	0	1	23	3	20	6	0	6	1	0	1
96	4	0	4	19	2	17	4	0	4	2	1	1
97	0	0	0	14	2	12	2	1	1	1	0	1
98	0	0	0	12	3	9	0	0	0	3	1	2
99	0	0	0	9	2	7	2	0	2	3	2	1
100以上	4	1	3	17	3	14	0	0	0	2	0	2

町丁・男女・年齢別人口-北沢地域

平成25年1月1日

年齢	赤堤3丁目			赤堤4丁目			赤堤5丁目			桜上水1丁目		
	総数	男	女	総数	男	女	総数	男	女	総数	男	女
総数	3,429	1,605	1,824	3,862	1,829	2,033	3,691	1,726	1,965	2,938	1,458	1,480
0～4	154	68	86	93	57	36	130	76	54	105	60	45
0	26	8	18	14	9	5	30	19	11	25	14	11
1	30	14	16	21	15	6	19	12	7	24	15	9
2	36	17	19	15	9	6	25	13	12	15	9	6
3	32	16	16	24	15	9	18	8	10	24	13	11
4	30	13	17	19	9	10	38	24	14	17	9	8
5～9	133	74	59	101	59	42	106	53	53	105	51	54
5	22	12	10	21	11	10	17	10	7	23	10	13
6	22	11	11	23	16	7	20	10	10	20	11	9
7	35	23	12	19	12	7	20	10	10	17	6	11
8	26	17	9	15	6	9	24	11	13	24	13	11
9	28	11	17	23	14	9	25	12	13	21	11	10
10～14	128	74	54	123	70	53	111	69	42	108	49	59
10	20	10	10	29	17	12	19	13	6	19	10	9
11	33	18	15	21	11	10	22	10	12	23	8	15
12	20	13	7	23	16	7	26	16	10	23	11	12
13	24	12	12	24	12	12	21	14	7	25	13	12
14	31	21	10	26	14	12	23	16	7	18	7	11
15～19	132	63	69	118	65	53	135	74	61	139	77	62
15	27	13	14	14	5	9	25	8	17	29	19	10
16	25	14	11	23	9	14	20	13	7	31	18	13
17	29	11	18	28	17	11	22	11	11	23	12	11
18	28	14	14	23	15	8	30	17	13	31	16	15
19	23	11	12	30	19	11	38	25	13	25	12	13
20～24	171	73	98	256	112	144	208	107	101	191	95	96
20	27	13	14	35	16	19	34	20	14	40	21	19
21	31	15	16	45	15	30	35	20	15	34	15	19
22	40	16	24	50	25	25	38	16	22	32	16	16
23	34	15	19	65	29	36	49	26	23	50	21	29
24	39	14	25	61	27	34	52	25	27	35	22	13
25～29	250	110	140	336	160	176	344	160	184	225	121	104
25	50	27	23	59	30	29	63	30	33	44	23	21
26	47	18	29	70	32	38	59	27	32	44	28	16
27	45	24	21	62	34	28	71	27	44	48	27	21
28	45	23	22	64	30	34	85	46	39	44	20	24
29	63	18	45	81	34	47	66	30	36	45	23	22
30～34	319	166	153	404	184	220	357	167	190	221	120	101
30	62	28	34	75	31	44	67	32	35	52	22	30
31	47	28	19	76	37	39	59	29	30	40	24	16
32	74	44	30	83	42	41	88	44	44	40	23	17
33	79	38	41	78	30	48	74	30	44	49	27	22
34	57	28	29	92	44	48	69	32	37	40	24	16
35～39	275	139	136	355	173	182	333	153	180	216	118	98
35	54	32	22	72	41	31	60	25	35	43	28	15
36	63	33	30	78	34	44	72	35	37	53	27	26
37	54	27	27	66	27	39	73	34	39	32	21	11
38	52	24	28	58	27	31	57	24	33	40	19	21
39	52	23	29	81	44	37	71	35	36	48	23	25
40～44	303	137	166	312	139	173	294	138	156	237	122	115
40	51	25	26	62	28	34	57	25	32	56	24	32
41	51	19	32	63	32	31	53	26	27	47	28	19
42	65	25	40	62	27	35	51	28	23	32	13	19
43	61	30	31	58	24	34	59	22	37	57	38	19
44	75	38	37	67	28	39	74	37	37	45	19	26
45～49	287	138	149	294	152	142	276	124	152	242	123	119
45	67	36	31	71	35	36	56	24	32	51	29	22
46	62	30	32	43	24	19	48	22	26	38	22	16
47	68	31	37	67	35	32	62	25	37	54	23	31
48	46	21	25	60	33	27	55	27	28	46	25	21
49	44	20	24	53	25	28	55	26	29	53	24	29

町丁・男女・年齢別人口-北沢地域

平成25年1月1日

年齢	赤堤3丁目			赤堤4丁目			赤堤5丁目			桜上水1丁目		
	総数	男	女	総数	男	女	総数	男	女	総数	男	女
50～54	227	113	114	259	127	132	213	95	118	197	106	91
50	44	25	19	57	29	28	47	20	27	40	19	21
51	51	26	25	64	37	27	50	22	28	32	19	13
52	48	21	27	52	18	34	44	23	21	35	15	20
53	40	21	19	38	22	16	32	16	16	40	21	19
54	44	20	24	48	21	27	40	14	26	50	32	18
55～59	209	93	116	181	98	83	204	108	96	162	68	94
55	39	25	14	41	27	14	54	29	25	31	13	18
56	53	20	33	50	29	21	40	16	24	38	18	20
57	41	15	26	40	16	24	31	17	14	31	11	20
58	40	15	25	26	9	17	44	25	19	25	11	14
59	36	18	18	24	17	7	35	21	14	37	15	22
60～64	241	127	114	227	104	123	211	94	117	179	97	82
60	45	27	18	48	27	21	33	16	17	30	15	15
61	43	25	18	43	19	24	34	17	17	38	21	17
62	54	25	29	41	18	23	40	23	17	31	15	16
63	46	25	21	50	17	33	46	16	30	32	20	12
64	53	25	28	45	23	22	58	22	36	48	26	22
65～69	167	73	94	191	98	93	198	94	104	137	63	74
65	47	21	26	45	24	21	57	29	28	39	22	17
66	38	16	22	34	18	16	31	15	16	19	8	11
67	21	9	12	36	19	17	41	14	27	21	10	11
68	38	16	22	44	27	17	35	21	14	29	9	20
69	23	11	12	32	10	22	34	15	19	29	14	15
70～74	110	47	63	181	74	107	147	63	84	133	60	73
70	22	9	13	31	13	18	34	16	18	29	10	19
71	21	8	13	46	21	25	26	14	12	26	15	11
72	20	12	8	41	18	23	31	18	13	26	9	17
73	26	8	18	33	10	23	22	8	14	29	15	14
74	21	10	11	30	12	18	34	7	27	23	11	12
75～79	109	47	62	167	63	104	174	67	107	129	52	77
75	28	13	15	34	14	20	42	15	27	25	8	17
76	25	10	15	31	9	22	37	14	23	27	12	15
77	16	10	6	37	19	18	33	14	19	23	7	16
78	20	8	12	36	13	23	27	13	14	28	13	15
79	20	6	14	29	8	21	35	11	24	26	12	14
80～84	110	30	80	127	56	71	119	48	71	110	39	71
80	24	8	16	29	7	22	27	11	16	17	8	9
81	23	5	18	22	11	11	22	10	12	25	5	20
82	26	4	22	21	11	10	33	14	19	23	8	15
83	19	8	11	29	16	13	18	6	12	25	11	14
84	18	5	13	26	11	15	19	7	12	20	7	13
85～89	75	28	47	85	27	58	89	26	63	69	28	41
85	15	2	13	20	7	13	18	3	15	19	8	11
86	16	6	10	20	7	13	16	6	10	14	5	9
87	20	9	11	19	5	14	22	7	15	17	7	10
88	15	6	9	15	7	8	15	3	12	8	2	6
89	9	5	4	11	1	10	18	7	11	11	6	5
90～94	19	3	16	39	10	29	29	7	22	26	9	17
90	3	1	2	12	5	7	10	4	6	10	2	8
91	4	1	3	14	3	11	9	2	7	5	3	2
92	3	0	3	9	1	8	4	0	4	4	2	2
93	3	0	3	3	1	2	3	1	2	6	2	4
94	6	1	5	1	0	1	3	0	3	1	0	1
95～99	7	1	6	9	0	9	11	2	9	5	0	5
95	1	0	1	2	0	2	4	2	2	4	0	4
96	2	0	2	1	0	1	1	0	1	1	0	1
97	3	1	2	2	0	2	3	0	3	0	0	0
98	0	0	0	3	0	3	2	0	2	0	0	0
99	1	0	1	1	0	1	1	0	1	0	0	0
100以上	3	1	2	4	1	3	2	1	1	2	0	2

町丁・男女・年齢別人口-北沢地域

平成25年1月1日

年齢	桜上水2丁目			桜上水3丁目			桜上水4丁目			桜上水5丁目		
	総数	男	女	総数	男	女	総数	男	女	総数	男	女
総数	1,930	948	982	1,707	879	828	1,888	913	975	2,938	1,397	1,541
0～4	52	28	24	62	29	33	74	38	36	103	55	48
0	9	1	8	7	3	4	18	11	7	28	13	15
1	11	5	6	14	7	7	21	8	13	21	15	6
2	12	7	5	17	9	8	11	7	4	22	11	11
3	12	8	4	12	4	8	15	7	8	14	6	8
4	8	7	1	12	6	6	9	5	4	18	10	8
5～9	68	32	36	71	45	26	74	33	41	88	53	35
5	19	9	10	11	5	6	16	10	6	13	5	8
6	13	5	8	16	11	5	13	7	6	27	15	12
7	10	4	6	17	14	3	22	8	14	14	11	3
8	12	7	5	9	5	4	14	5	9	18	12	6
9	14	7	7	18	10	8	9	3	6	16	10	6
10～14	69	34	35	78	46	32	63	31	32	101	58	43
10	14	6	8	15	9	6	13	5	8	17	10	7
11	10	5	5	21	11	10	9	3	6	23	12	11
12	17	9	8	16	10	6	18	11	7	15	7	8
13	19	9	10	14	10	4	6	2	4	25	17	8
14	9	5	4	12	6	6	17	10	7	21	12	9
15～19	75	34	41	80	42	38	70	33	37	131	74	57
15	23	12	11	15	5	10	14	9	5	20	10	10
16	7	5	2	20	9	11	8	3	5	27	15	12
17	9	4	5	18	9	9	15	7	8	30	20	10
18	15	6	9	15	10	5	13	6	7	22	10	12
19	21	7	14	12	9	3	20	8	12	32	19	13
20～24	128	73	55	116	64	52	127	55	72	187	88	99
20	18	7	11	23	13	10	23	11	12	25	12	13
21	21	13	8	24	14	10	14	6	8	30	19	11
22	24	15	9	19	9	10	25	12	13	40	17	23
23	33	19	14	23	15	8	36	13	23	50	24	26
24	32	19	13	27	13	14	29	13	16	42	16	26
25～29	149	84	65	140	83	57	169	82	87	203	97	106
25	32	12	20	23	13	10	30	13	17	36	26	10
26	39	22	17	28	16	12	37	21	16	45	20	25
27	25	19	6	34	24	10	34	14	20	49	20	29
28	24	12	12	32	18	14	33	18	15	35	15	20
29	29	19	10	23	12	11	35	16	19	38	16	22
30～34	127	74	53	131	69	62	170	83	87	245	123	122
30	22	13	9	23	11	12	35	13	22	45	24	21
31	29	17	12	35	23	12	26	13	13	52	23	29
32	27	14	13	15	6	9	26	14	12	47	26	21
33	33	22	11	26	13	13	43	21	22	48	24	24
34	16	8	8	32	16	16	40	22	18	53	26	27
35～39	139	63	76	151	82	69	182	97	85	279	143	136
35	34	13	21	21	14	7	42	22	20	45	24	21
36	18	13	5	31	17	14	37	16	21	71	36	35
37	34	15	19	40	24	16	40	23	17	60	35	25
38	21	7	14	26	11	15	26	16	10	44	22	22
39	32	15	17	33	16	17	37	20	17	59	26	33
40～44	162	78	84	154	82	72	183	88	95	246	122	124
40	36	17	19	28	14	14	39	19	20	49	23	26
41	34	16	18	29	17	12	35	14	21	47	25	22
42	25	13	12	28	17	11	34	19	15	42	18	24
43	30	12	18	37	19	18	42	20	22	59	28	31
44	37	20	17	32	15	17	33	16	17	49	28	21
45～49	144	78	66	124	60	64	161	83	78	214	92	122
45	29	15	14	34	17	17	30	15	15	52	21	31
46	24	14	10	23	10	13	31	16	15	35	18	17
47	35	20	15	23	10	13	32	16	16	41	14	27
48	34	20	14	24	8	16	35	17	18	53	27	26
49	22	9	13	20	15	5	33	19	14	33	12	21

町丁・男女・年齢別人口-北沢地域

平成25年1月1日

年齢	桜上水2丁目			桜上水3丁目			桜上水4丁目			桜上水5丁目		
	総数	男	女	総数	男	女	総数	男	女	総数	男	女
50～54	130	66	64	112	53	59	137	73	64	215	109	106
50	29	15	14	23	14	9	38	18	20	46	20	26
51	28	14	14	21	9	12	27	14	13	47	19	28
52	19	9	10	23	9	14	28	16	12	38	18	20
53	36	19	17	23	14	9	19	8	11	44	24	20
54	18	9	9	22	7	15	25	17	8	40	28	12
55～59	107	51	56	97	48	49	86	41	45	164	72	92
55	12	9	3	24	11	13	20	10	10	31	7	24
56	33	16	17	17	7	10	14	5	9	32	13	19
57	13	8	5	21	11	10	18	9	9	27	15	12
58	24	11	13	18	10	8	16	9	7	32	14	18
59	25	7	18	17	9	8	18	8	10	42	23	19
60～64	119	63	56	89	44	45	93	46	47	177	72	105
60	19	13	6	17	9	8	17	5	12	25	11	14
61	24	8	16	12	5	7	16	8	8	39	17	22
62	15	11	4	16	9	7	26	16	10	32	12	20
63	26	9	17	22	13	9	16	11	5	37	11	26
64	35	22	13	22	8	14	18	6	12	44	21	23
65～69	109	47	62	76	40	36	75	31	44	151	73	78
65	27	11	16	19	10	9	23	7	16	39	19	20
66	14	9	5	15	6	9	16	9	7	31	17	14
67	21	10	11	15	6	9	9	2	7	28	17	11
68	23	6	17	15	11	4	14	7	7	25	10	15
69	24	11	13	12	7	5	13	6	7	28	10	18
70～74	106	52	54	61	28	33	78	38	40	125	59	66
70	27	12	15	9	2	7	21	9	12	31	14	17
71	19	5	14	18	5	13	20	9	11	26	11	15
72	20	13	7	10	8	2	15	11	4	20	13	7
73	21	11	10	6	3	3	10	4	6	28	14	14
74	19	11	8	18	10	8	12	5	7	20	7	13
75～79	83	31	52	65	29	36	61	26	35	139	49	90
75	17	8	9	12	6	6	12	3	9	31	10	21
76	14	4	10	14	7	7	15	6	9	26	8	18
77	23	12	11	8	3	5	12	4	8	37	13	24
78	12	2	10	18	8	10	7	4	3	28	11	17
79	17	5	12	13	5	8	15	9	6	17	7	10
80～84	80	31	49	55	23	32	47	20	27	88	37	51
80	23	9	14	10	2	8	13	5	8	24	10	14
81	19	10	9	12	6	6	13	7	6	13	5	8
82	14	5	9	7	4	3	6	2	4	24	11	13
83	15	4	11	14	6	8	8	3	5	10	6	4
84	9	3	6	12	5	7	7	3	4	17	5	12
85～89	52	19	33	29	9	20	28	9	19	44	15	29
85	11	4	7	10	5	5	8	4	4	10	4	6
86	14	3	11	5	1	4	5	2	3	8	3	5
87	15	9	6	6	0	6	4	1	3	11	3	8
88	7	2	5	5	3	2	5	0	5	9	3	6
89	5	1	4	3	0	3	6	2	4	6	2	4
90～94	25	9	16	11	3	8	8	5	3	26	4	22
90	12	5	7	2	0	2	2	2	0	12	2	10
91	3	1	2	4	1	3	3	1	2	4	0	4
92	4	1	3	0	0	0	2	1	1	6	1	5
93	4	1	3	3	1	2	1	1	0	1	0	1
94	2	1	1	2	1	1	0	0	0	3	1	2
95～99	6	1	5	5	0	5	2	1	1	8	2	6
95	1	0	1	1	0	1	1	0	1	2	1	1
96	2	0	2	2	0	2	0	0	0	4	1	3
97	2	0	2	0	0	0	0	0	0	1	0	1
98	1	1	0	2	0	2	1	1	0	0	0	0
99	0	0	0	0	0	0	0	0	0	1	0	1
100以上	0	0	0	0	0	0	0	0	0	4	0	4

町丁・男女・年齢別人口-玉川地域

平成25年1月1日

年齢	奥沢まちづくりセンター			東玉川1丁目			東玉川2丁目			奥沢1丁目		
	総数	男	女	総数	男	女	総数	男	女	総数	男	女
総数	21,299	9,889	11,410	3,995	1,906	2,089	3,991	1,859	2,132	5,132	2,422	2,710
0～4	757	359	398	154	83	71	130	74	56	162	67	95
0	156	77	79	27	10	17	25	15	10	33	17	16
1	172	81	91	36	24	12	28	15	13	34	13	21
2	144	63	81	25	10	15	25	15	10	36	12	24
3	144	62	82	31	16	15	30	16	14	38	14	24
4	141	76	65	35	23	12	22	13	9	21	11	10
5～9	682	344	338	147	74	73	137	65	72	183	93	90
5	137	81	56	26	11	15	23	14	9	43	27	16
6	130	62	68	29	14	15	26	12	14	30	16	14
7	132	68	64	29	16	13	32	17	15	28	13	15
8	142	61	81	30	15	15	29	8	21	45	21	24
9	141	72	69	33	18	15	27	14	13	37	16	21
10～14	796	400	396	204	103	101	145	76	69	203	105	98
10	159	77	82	39	20	19	25	11	14	41	22	19
11	146	81	65	43	21	22	22	14	8	43	24	19
12	161	80	81	41	18	23	30	16	14	42	22	20
13	169	84	85	41	23	18	40	18	22	42	22	20
14	161	78	83	40	21	19	28	17	11	35	15	20
15～19	811	402	409	177	96	81	174	82	92	217	101	116
15	158	80	78	36	19	17	36	20	16	45	22	23
16	141	67	74	23	12	11	32	13	19	41	18	23
17	169	97	72	40	27	13	36	18	18	44	26	18
18	177	85	92	43	21	22	33	16	17	45	17	28
19	166	73	93	35	17	18	37	15	22	42	18	24
20～24	1,116	521	595	213	106	107	235	119	116	275	131	144
20	200	96	104	47	21	26	36	24	12	51	24	27
21	226	103	123	47	25	22	44	19	25	59	25	34
22	209	98	111	45	21	24	52	28	24	39	20	19
23	223	97	126	36	16	20	48	18	30	50	28	22
24	258	127	131	38	23	15	55	30	25	76	34	42
25～29	1,513	771	742	216	111	105	276	132	144	358	207	151
25	258	131	127	35	16	19	50	20	30	59	40	19
26	294	147	147	52	26	26	53	28	25	76	42	34
27	303	155	148	46	22	24	47	21	26	79	45	34
28	325	165	160	47	25	22	61	34	27	72	40	32
29	333	173	160	36	22	14	65	29	36	72	40	32
30～34	1,644	782	862	239	120	119	284	128	156	349	174	175
30	314	152	162	51	28	23	57	21	36	72	35	37
31	349	175	174	55	29	26	61	28	33	75	41	34
32	336	170	166	36	17	19	67	36	31	71	38	33
33	342	160	182	56	26	30	45	19	26	69	35	34
34	303	125	178	41	20	21	54	24	30	62	25	37
35～39	1,738	789	949	312	141	171	308	137	171	397	185	212
35	328	153	175	52	24	28	60	30	30	78	33	45
36	350	157	193	60	23	37	64	26	38	88	46	42
37	344	149	195	62	24	38	58	28	30	67	32	35
38	358	164	194	71	36	35	64	26	38	81	37	44
39	358	166	192	67	34	33	62	27	35	83	37	46
40～44	1,868	853	1,015	349	165	184	385	176	209	464	209	255
40	360	153	207	57	24	33	67	25	42	100	40	60
41	364	171	193	60	34	26	85	36	49	89	46	43
42	384	172	212	85	40	45	73	36	37	88	36	52
43	347	159	188	69	30	39	79	43	36	82	35	47
44	413	198	215	78	37	41	81	36	45	105	52	53
45～49	1,689	816	873	330	164	166	323	164	159	396	193	203
45	364	187	177	79	44	35	69	36	33	80	45	35
46	301	142	159	67	29	38	63	30	33	75	42	33
47	354	169	185	56	25	31	65	35	30	97	43	54
48	341	163	178	68	36	32	56	26	30	75	30	45
49	329	155	174	60	30	30	70	37	33	69	33	36

町丁・男女・年齢別人口-玉川地域

平成25年1月1日

年齢	奥沢まちづくりセンター			東玉川1丁目			東玉川2丁目			奥沢1丁目		
	総数	男	女	総数	男	女	総数	男	女	総数	男	女
50～54	1,393	682	711	280	140	140	231	110	121	328	169	159
50	306	165	141	54	25	29	57	28	29	80	44	36
51	271	124	147	59	23	36	42	23	19	56	27	29
52	292	141	151	62	35	27	49	22	27	65	34	31
53	273	130	143	60	37	23	38	17	21	66	31	35
54	251	122	129	45	20	25	45	20	25	61	33	28
55～59	1,123	541	582	202	101	101	194	94	100	274	127	147
55	259	128	131	53	30	23	51	25	26	64	31	33
56	238	112	126	45	22	23	43	22	21	55	26	29
57	214	107	107	32	15	17	36	18	18	51	27	24
58	196	90	106	29	12	17	27	10	17	54	23	31
59	216	104	112	43	22	21	37	19	18	50	20	30
60～64	1,308	619	689	268	126	142	238	105	133	315	151	164
60	225	106	119	49	23	26	40	16	24	69	36	33
61	243	135	108	49	26	23	48	26	22	50	26	24
62	244	110	134	41	20	21	37	14	23	72	34	38
63	283	129	154	62	25	37	48	24	24	57	23	34
64	313	139	174	67	32	35	65	25	40	67	32	35
65～69	1,279	606	673	248	119	129	245	113	132	340	159	181
65	323	161	162	62	35	27	54	17	37	88	48	40
66	219	101	118	38	19	19	46	23	23	54	20	34
67	213	106	107	43	18	25	41	23	18	61	30	31
68	254	112	142	39	20	19	49	20	29	69	31	38
69	270	126	144	66	27	39	55	30	25	68	30	38
70～74	1,062	472	590	193	95	98	215	95	120	267	126	141
70	242	113	129	36	19	17	62	30	32	57	27	30
71	250	111	139	44	21	23	52	24	28	66	30	36
72	218	89	129	43	23	20	36	12	24	64	24	40
73	193	82	111	39	19	20	41	16	25	38	21	17
74	159	77	82	31	13	18	24	13	11	42	24	18
75～79	971	404	567	174	73	101	200	93	107	239	97	142
75	216	78	138	43	18	25	41	14	27	46	15	31
76	191	85	106	36	18	18	40	21	19	47	21	26
77	190	86	104	36	16	20	44	23	21	45	20	25
78	197	91	106	33	18	15	39	19	20	47	20	27
79	177	64	113	26	3	23	36	16	20	54	21	33
80～84	773	293	480	161	57	104	133	55	78	176	67	109
80	188	77	111	40	15	25	29	11	18	43	19	24
81	151	52	99	34	14	20	23	8	15	32	9	23
82	153	54	99	29	10	19	28	10	18	40	14	26
83	156	61	95	33	10	23	30	15	15	38	13	25
84	125	49	76	25	8	17	23	11	12	23	12	11
85～89	474	167	307	78	20	58	88	29	59	110	43	67
85	119	46	73	21	6	15	21	5	16	27	9	18
86	99	31	68	19	3	16	22	6	16	17	7	10
87	111	32	79	18	6	12	17	7	10	23	9	14
88	79	38	41	10	3	7	14	7	7	25	12	13
89	66	20	46	10	2	8	14	4	10	18	6	12
90～94	213	48	165	33	8	25	34	9	25	55	11	44
90	58	11	47	11	2	9	13	2	11	14	4	10
91	55	10	45	8	3	5	6	2	4	12	1	11
92	40	8	32	7	1	6	2	0	2	13	2	11
93	35	12	23	6	1	5	8	3	5	9	4	5
94	25	7	18	1	1	0	5	2	3	7	0	7
95～99	74	17	57	15	3	12	15	3	12	21	6	15
95	29	6	23	7	1	6	3	0	3	11	4	7
96	11	4	7	2	1	1	3	0	3	1	0	1
97	13	3	10	3	1	2	1	1	0	3	1	2
98	14	4	10	2	0	2	4	2	2	4	1	3
99	7	0	7	1	0	1	4	0	4	2	0	2
100以上	15	3	12	2	1	1	1	0	1	3	1	2

町丁・男女・年齢別人口-玉川地域

平成25年1月1日

年齢	奥沢2丁目			奥沢3丁目			九品仏まちづくりセンター			玉川田園調布1丁目		
	総数	男	女	総数	男	女	総数	男	女	総数	男	女
総数	4,171	1,870	2,301	4,010	1,832	2,178	16,463	7,440	9,023	1,127	500	627
0～4	141	59	82	170	76	94	472	245	227	41	20	21
0	36	16	20	35	19	16	109	55	54	5	2	3
1	27	11	16	47	18	29	97	56	41	10	6	4
2	28	14	14	30	12	18	91	44	47	15	7	8
3	20	5	15	25	11	14	88	41	47	1	0	1
4	30	13	17	33	16	17	87	49	38	10	5	5
5～9	97	43	54	118	69	49	497	245	252	44	22	22
5	14	5	9	31	24	7	88	43	45	8	4	4
6	19	9	10	26	11	15	116	57	59	12	5	7
7	22	10	12	21	12	9	99	50	49	11	5	6
8	20	6	14	18	11	7	103	46	57	5	3	2
9	22	13	9	22	11	11	91	49	42	8	5	3
10～14	111	52	59	133	64	69	495	261	234	31	18	13
10	21	9	12	33	15	18	84	42	42	2	1	1
11	17	9	8	21	13	8	90	46	44	6	2	4
12	21	13	8	27	11	16	102	58	44	10	7	3
13	24	8	16	22	13	9	102	56	46	6	5	1
14	28	13	15	30	12	18	117	59	58	7	3	4
15～19	149	81	68	94	42	52	570	276	294	55	22	33
15	29	15	14	12	4	8	87	42	45	7	6	1
16	25	14	11	20	10	10	114	57	57	12	4	8
17	29	16	13	20	10	10	141	66	75	11	6	5
18	28	16	12	28	15	13	109	57	52	11	1	10
19	38	20	18	14	3	11	119	54	65	14	5	9
20～24	221	87	134	172	78	94	764	365	399	64	32	32
20	42	15	27	24	12	12	139	69	70	14	9	5
21	46	19	27	30	15	15	120	61	59	14	7	7
22	42	19	23	31	10	21	163	75	88	11	6	5
23	50	19	31	39	16	23	167	81	86	12	5	7
24	41	15	26	48	25	23	175	79	96	13	5	8
25～29	336	160	176	327	161	166	1,290	589	701	62	29	33
25	63	28	35	51	27	24	224	103	121	9	3	6
26	52	23	29	61	28	33	209	95	114	6	4	2
27	65	38	27	66	29	37	241	111	130	11	7	4
28	78	39	39	67	27	40	300	138	162	21	8	13
29	78	32	46	82	50	32	316	142	174	15	7	8
30～34	384	179	205	388	181	207	1,470	659	811	62	31	31
30	71	36	35	63	32	31	285	137	148	10	6	4
31	81	38	43	77	39	38	315	139	176	9	3	6
32	69	37	32	93	42	51	267	120	147	14	4	10
33	90	41	49	82	39	43	296	127	169	16	9	7
34	73	27	46	73	29	44	307	136	171	13	9	4
35～39	358	157	201	363	169	194	1,494	674	820	90	35	55
35	72	34	38	66	32	34	302	145	157	17	7	10
36	67	29	38	71	33	38	334	147	187	13	7	6
37	80	36	44	77	29	48	315	131	184	19	6	13
38	71	29	42	71	36	35	251	114	137	18	8	10
39	68	29	39	78	39	39	292	137	155	23	7	16
40～44	316	139	177	354	164	190	1,407	625	782	87	39	48
40	71	33	38	65	31	34	310	143	167	16	10	6
41	54	26	28	76	29	47	278	123	155	22	8	14
42	68	26	42	70	34	36	282	127	155	21	3	18
43	51	21	30	66	30	36	276	111	165	15	10	5
44	72	33	39	77	40	37	261	121	140	13	8	5
45～49	318	147	171	322	148	174	1,325	595	730	115	51	64
45	74	35	39	62	27	35	314	140	174	29	12	17
46	40	18	22	56	23	33	220	93	127	24	9	15
47	64	30	34	72	36	36	276	134	142	18	10	8
48	69	36	33	73	35	38	270	133	137	26	10	16
49	71	28	43	59	27	32	245	95	150	18	10	8

町丁・男女・年齢別人口-玉川地域

平成25年1月1日

年齢	奥沢2丁目			奥沢3丁目			九品仏まちづくりセンター			玉川田園調布1丁目		
	総数	男	女	総数	男	女	総数	男	女	総数	男	女
50～54	331	157	174	223	106	117	1,145	548	597	112	49	63
50	72	39	33	43	29	14	261	125	136	31	13	18
51	74	34	40	40	17	23	245	118	127	21	10	11
52	74	31	43	42	19	23	225	114	111	25	12	13
53	56	27	29	53	18	35	216	106	110	18	8	10
54	55	26	29	45	23	22	198	85	113	17	6	11
55～59	228	108	120	225	111	114	915	447	468	63	31	32
55	48	24	24	43	18	25	215	125	90	13	9	4
56	47	17	30	48	25	23	188	83	105	15	5	10
57	51	27	24	44	20	24	146	73	73	13	7	6
58	42	19	23	44	26	18	194	102	92	10	4	6
59	40	21	19	46	22	24	172	64	108	12	6	6
60～64	258	129	129	229	108	121	992	459	533	64	28	36
60	35	14	21	32	17	15	173	79	94	7	4	3
61	61	34	27	35	23	12	175	75	100	15	5	10
62	52	24	28	42	18	24	190	93	97	11	6	5
63	55	25	30	61	32	29	231	100	131	18	8	10
64	55	32	23	59	18	41	223	112	111	13	5	8
65～69	230	108	122	216	107	109	922	422	500	59	29	30
65	64	34	30	55	27	28	248	113	135	16	6	10
66	41	17	24	40	22	18	178	84	94	14	8	6
67	31	18	13	37	17	20	153	76	77	9	4	5
68	52	20	32	45	21	24	176	79	97	7	6	1
69	42	19	23	39	20	19	167	70	97	13	5	8
70～74	197	83	114	190	73	117	789	347	442	51	23	28
70	46	22	24	41	15	26	161	69	92	17	5	12
71	43	20	23	45	16	29	184	84	100	12	7	5
72	35	12	23	40	18	22	167	77	90	5	2	3
73	42	18	24	33	8	25	118	48	70	4	2	2
74	31	11	20	31	16	15	159	69	90	13	7	6
75～79	186	77	109	172	64	108	737	277	460	46	16	30
75	50	17	33	36	14	22	163	62	101	8	2	6
76	30	11	19	38	14	24	150	68	82	15	7	8
77	31	16	15	34	11	23	163	55	108	11	5	6
78	39	20	19	39	14	25	129	43	86	8	2	6
79	36	13	23	25	11	14	132	49	83	4	0	4
80～84	146	59	87	157	55	102	589	229	360	43	16	27
80	36	15	21	40	17	23	143	60	83	7	3	4
81	32	11	21	30	10	20	130	40	90	8	0	8
82	26	13	13	30	7	23	105	41	64	10	4	6
83	27	12	15	28	11	17	121	46	75	10	4	6
84	25	8	17	29	10	19	90	42	48	8	5	3
85～89	98	31	67	100	44	56	375	123	252	24	6	18
85	23	10	13	27	16	11	91	40	51	3	2	1
86	20	3	17	21	12	9	95	27	68	4	1	3
87	26	7	19	27	3	24	79	23	56	6	0	6
88	14	6	8	16	10	6	52	16	36	4	1	3
89	15	5	10	9	3	6	58	17	41	7	2	5
90～94	47	11	36	44	9	35	144	33	111	9	3	6
90	14	3	11	6	0	6	41	8	33	1	1	0
91	16	2	14	13	2	11	25	6	19	0	0	0
92	6	2	4	12	3	9	37	12	25	4	1	3
93	6	3	3	6	1	5	22	4	18	3	1	2
94	5	1	4	7	3	4	19	3	16	1	0	1
95～99	12	2	10	11	3	8	56	16	40	4	0	4
95	7	1	6	1	0	1	22	8	14	2	0	2
96	1	1	0	4	2	2	14	1	13	2	0	2
97	4	0	4	2	0	2	7	4	3	0	0	0
98	0	0	0	4	1	3	7	2	5	0	0	0
99	0	0	0	0	0	0	6	1	5	0	0	0
100以上	7	1	6	2	0	2	15	5	10	1	0	1

町丁・男女・年齢別人口-玉川地域

平成25年1月1日

年齢	玉川田園調布2丁目			奥沢4丁目			奥沢5丁目			奥沢6丁目		
	総数	男	女	総数	男	女	総数	男	女	総数	男	女
総数	1,100	503	597	2,021	925	1,096	3,517	1,559	1,958	3,089	1,360	1,729
0～4	27	16	11	54	23	31	96	42	54	88	48	40
0	12	6	6	16	6	10	23	11	12	22	13	9
1	5	4	1	6	4	2	20	9	11	18	9	9
2	3	2	1	9	3	6	18	8	10	20	12	8
3	5	3	2	14	6	8	18	4	14	17	7	10
4	2	1	1	9	4	5	17	10	7	11	7	4
5～9	36	20	16	74	35	39	71	33	38	88	43	45
5	5	3	2	12	8	4	11	4	7	11	6	5
6	8	3	5	23	12	11	11	6	5	20	10	10
7	11	4	7	8	4	4	17	10	7	19	8	11
8	3	1	2	14	6	8	21	8	13	19	9	10
9	9	9	0	17	5	12	11	5	6	19	10	9
10～14	34	18	16	63	33	30	82	41	41	95	49	46
10	5	3	2	11	4	7	16	7	9	18	9	9
11	6	1	5	8	6	2	14	6	8	21	13	8
12	5	3	2	14	7	7	14	8	6	27	13	14
13	11	7	4	12	9	3	24	15	9	18	8	10
14	7	4	3	18	7	11	14	5	9	11	6	5
15～19	41	13	28	72	42	30	106	54	52	99	46	53
15	4	0	4	6	1	5	21	12	9	22	11	11
16	12	4	8	18	10	8	11	7	4	20	9	11
17	14	5	9	20	14	6	35	17	18	18	8	10
18	4	1	3	13	9	4	18	10	8	21	13	8
19	7	3	4	15	8	7	21	8	13	18	5	13
20～24	55	33	22	100	43	57	159	75	84	151	62	89
20	13	7	6	17	8	9	23	15	8	21	6	15
21	12	7	5	16	10	6	20	8	12	24	11	13
22	10	6	4	20	7	13	46	20	26	34	14	20
23	11	9	2	16	7	9	33	13	20	43	20	23
24	9	4	5	31	11	20	37	19	18	29	11	18
25～29	87	36	51	137	59	78	309	152	157	261	105	156
25	19	8	11	22	7	15	48	26	22	51	23	28
26	9	6	3	21	8	13	57	25	32	44	17	27
27	17	4	13	21	10	11	61	29	32	47	20	27
28	20	10	10	37	21	16	71	31	40	52	18	34
29	22	8	14	36	13	23	72	41	31	67	27	40
30～34	92	46	46	181	83	98	366	164	202	296	118	178
30	24	11	13	30	15	15	64	34	30	59	29	30
31	19	13	6	36	18	18	70	26	44	72	29	43
32	12	2	10	30	17	13	84	40	44	51	22	29
33	18	8	10	42	15	27	69	30	39	48	16	32
34	19	12	7	43	18	25	79	34	45	66	22	44
35～39	102	44	58	157	68	89	371	165	206	294	148	146
35	13	8	5	35	15	20	81	40	41	55	29	26
36	25	10	15	40	16	24	73	28	45	70	32	38
37	18	10	8	30	14	16	98	42	56	51	22	29
38	25	8	17	20	7	13	55	24	31	54	29	25
39	21	8	13	32	16	16	64	31	33	64	36	28
40～44	63	25	38	180	91	89	322	139	183	266	115	151
40	19	5	14	41	21	20	81	37	44	53	24	29
41	12	5	7	37	16	21	66	30	36	55	26	29
42	9	8	1	35	19	16	58	24	34	49	27	22
43	13	4	9	36	17	19	59	22	37	52	13	39
44	10	3	7	31	18	13	58	26	32	57	25	32
45～49	91	34	57	156	72	84	293	124	169	246	105	141
45	22	8	14	42	17	25	65	30	35	59	24	35
46	14	6	8	18	7	11	43	15	28	36	17	19
47	22	4	18	35	16	19	62	27	35	50	25	25
48	12	6	6	38	21	17	55	28	27	55	27	28
49	21	10	11	23	11	12	68	24	44	46	12	34

町丁・男女・年齢別人口-玉川地域

平成25年1月1日

年齢	玉川田園調布2丁目			奥沢4丁目			奥沢5丁目			奥沢6丁目		
	総数	男	女	総数	男	女	総数	男	女	総数	男	女
50～54	88	48	40	135	63	72	244	108	136	225	111	114
50	19	11	8	22	7	15	57	24	33	52	35	17
51	27	14	13	33	16	17	47	16	31	43	21	22
52	16	7	9	33	18	15	53	27	26	39	18	21
53	14	10	4	22	12	10	48	23	25	44	20	24
54	12	6	6	25	10	15	39	18	21	47	17	30
55～59	68	34	34	105	59	46	197	99	98	173	75	98
55	18	11	7	35	23	12	45	28	17	45	19	26
56	12	3	9	17	11	6	32	19	13	31	11	20
57	10	7	3	17	8	9	40	19	21	30	15	15
58	19	7	12	19	11	8	38	20	18	36	17	19
59	9	6	3	17	6	11	42	13	29	31	13	18
60～64	70	31	39	118	57	61	192	89	103	199	87	112
60	5	3	2	21	8	13	39	17	22	27	9	18
61	11	3	8	24	13	11	33	11	22	33	13	20
62	16	8	8	26	15	11	30	14	16	46	19	27
63	16	5	11	24	7	17	49	24	25	57	25	32
64	22	12	10	23	14	9	41	23	18	36	21	15
65～69	56	26	30	118	49	69	177	75	102	175	91	84
65	16	9	7	38	14	24	52	22	30	40	25	15
66	12	4	8	16	7	9	29	14	15	32	16	16
67	10	5	5	20	10	10	34	16	18	20	11	9
68	11	5	6	20	9	11	30	11	19	44	20	24
69	7	3	4	24	9	15	32	12	20	39	19	20
70～74	51	20	31	106	51	55	159	74	85	129	61	68
70	10	3	7	20	9	11	31	16	15	22	10	12
71	16	5	11	19	9	10	41	20	21	29	16	13
72	7	6	1	30	16	14	26	9	17	30	13	17
73	6	3	3	19	7	12	32	17	15	17	6	11
74	12	3	9	18	10	8	29	12	17	31	16	15
75～79	51	23	28	97	41	56	141	47	94	107	35	72
75	13	6	7	19	12	7	34	10	24	20	3	17
76	11	6	5	20	9	11	21	10	11	22	11	11
77	13	6	7	23	10	13	31	8	23	23	5	18
78	8	2	6	13	3	10	30	12	18	18	5	13
79	6	3	3	22	7	15	25	7	18	24	11	13
80～84	42	18	24	82	29	53	122	43	79	95	35	60
80	11	6	5	16	9	7	34	10	24	21	8	13
81	12	4	8	19	4	15	27	9	18	26	7	19
82	8	4	4	14	4	10	15	5	10	16	7	9
83	6	2	4	25	7	18	23	11	12	18	6	12
84	5	2	3	8	5	3	23	8	15	14	7	7
85～89	28	13	15	54	20	34	69	25	44	71	16	55
85	10	3	7	13	8	5	16	8	8	15	6	9
86	8	6	2	15	5	10	15	5	10	21	2	19
87	4	2	2	7	0	7	15	5	10	15	4	11
88	3	1	2	12	5	7	12	4	8	8	0	8
89	3	1	2	7	2	5	11	3	8	12	4	8
90～94	11	1	10	22	5	17	30	8	22	17	4	13
90	2	0	2	10	4	6	5	0	5	7	1	6
91	2	1	1	2	0	2	5	2	3	6	2	4
92	2	0	2	5	0	5	11	4	7	2	1	1
93	3	0	3	2	0	2	3	1	2	1	0	1
94	2	0	2	3	1	2	6	1	5	1	0	1
95～99	5	3	2	8	1	7	10	2	8	11	4	7
95	3	3	0	5	0	5	3	2	1	4	1	3
96	1	0	1	1	0	1	2	0	2	3	0	3
97	0	0	0	1	1	0	0	0	0	3	2	1
98	1	0	1	0	0	0	3	0	3	1	1	0
99	0	0	0	1	0	1	2	0	2	0	0	0
100以上	2	1	1	2	1	1	1	0	1	3	2	1

町丁・男女・年齢別人口-玉川地域

平成25年1月1日

年齢	奥沢7丁目			奥沢8丁目			等々力出張所			玉堤1丁目		
	総数	男	女	総数	男	女	総数	男	女	総数	男	女
総数	3,471	1,634	1,837	2,138	959	1,179	36,758	17,365	19,393	4,381	2,214	2,167
0～4	97	59	38	69	37	32	1,644	847	797	227	123	104
0	18	12	6	13	5	8	303	152	151	48	24	24
1	22	13	9	16	11	5	315	156	159	43	25	18
2	16	8	8	10	4	6	330	167	163	49	23	26
3	19	13	6	14	8	6	356	183	173	39	25	14
4	22	13	9	16	9	7	340	189	151	48	26	22
5～9	117	64	53	67	28	39	1,431	732	699	202	108	94
5	23	13	10	18	5	13	320	172	148	41	25	16
6	27	12	15	15	9	6	260	132	128	37	22	15
7	25	16	9	8	3	5	293	161	132	40	22	18
8	26	14	12	15	5	10	267	125	142	41	17	24
9	16	9	7	11	6	5	291	142	149	43	22	21
10～14	115	60	55	75	42	33	1,453	745	708	199	101	98
10	19	11	8	13	7	6	300	156	144	46	22	24
11	23	11	12	12	7	5	284	155	129	34	16	18
12	20	12	8	12	8	4	290	135	155	40	23	17
13	18	7	11	13	5	8	318	172	146	40	25	15
14	35	19	16	25	15	10	261	127	134	39	15	24
15～19	113	61	52	84	38	46	1,477	731	746	163	82	81
15	17	9	8	10	3	7	300	149	151	36	16	20
16	25	14	11	16	9	7	287	138	149	30	16	14
17	27	12	15	16	4	12	301	144	157	31	14	17
18	19	12	7	23	11	12	306	159	147	36	22	14
19	25	14	11	19	11	8	283	141	142	30	14	16
20～24	145	78	67	90	42	48	1,821	951	870	224	122	102
20	30	14	16	21	10	11	332	175	157	47	26	21
21	18	10	8	16	8	8	341	176	165	46	25	21
22	27	12	15	15	10	5	355	193	162	46	24	22
23	34	21	13	18	6	12	383	195	188	43	23	20
24	36	21	15	20	8	12	410	212	198	42	24	18
25～29	278	141	137	156	67	89	2,327	1,105	1,222	227	115	112
25	53	30	23	22	6	16	464	231	233	45	25	20
26	46	23	23	26	12	14	421	212	209	45	26	19
27	56	27	29	28	14	14	451	205	246	36	17	19
28	60	31	29	39	19	20	515	230	285	50	22	28
29	63	30	33	41	16	25	476	227	249	51	25	26
30～34	325	153	172	148	64	84	2,823	1,278	1,545	317	158	159
30	66	29	37	32	13	19	511	225	286	53	25	28
31	83	39	44	26	11	15	508	233	275	49	23	26
32	49	23	26	27	12	15	564	256	308	63	29	34
33	70	35	35	33	14	19	600	269	331	78	38	40
34	57	27	30	30	14	16	640	295	345	74	43	31
35～39	311	148	163	169	66	103	3,381	1,585	1,796	433	221	212
35	72	32	40	29	14	15	682	327	355	80	38	42
36	73	38	35	40	16	24	652	298	354	74	43	31
37	62	28	34	37	9	28	666	306	360	100	51	49
38	48	21	27	31	17	14	673	310	363	83	48	35
39	56	29	27	32	10	22	708	344	364	96	41	55
40～44	295	129	166	194	87	107	3,336	1,535	1,801	448	229	219
40	68	31	37	32	15	17	695	295	400	82	36	46
41	58	27	31	28	11	17	671	326	345	109	63	46
42	64	24	40	46	22	24	630	285	345	95	48	47
43	60	28	32	41	17	24	641	288	353	78	39	39
44	45	19	26	47	22	25	699	341	358	84	43	41
45～49	250	124	126	174	85	89	3,225	1,550	1,675	372	197	175
45	62	34	28	35	15	20	736	362	374	103	47	56
46	52	21	31	33	18	15	537	243	294	55	30	25
47	52	30	22	37	22	15	710	347	363	81	44	37
48	49	26	23	35	15	20	669	316	353	67	38	29
49	35	13	22	34	15	19	573	282	291	66	38	28

町丁・男女・年齢別人口-玉川地域

平成25年1月1日

年齢	奥沢7丁目			奥沢8丁目			等々力出張所			玉堤1丁目		
	総数	男	女	総数	男	女	総数	男	女	総数	男	女
50～54	186	89	97	155	80	75	2,622	1,255	1,367	326	165	161
50	40	16	24	40	19	21	553	264	289	67	39	28
51	46	26	20	28	15	13	546	268	278	65	35	30
52	30	16	14	29	16	13	522	259	263	67	32	35
53	37	16	21	33	17	16	495	226	269	61	29	32
54	33	15	18	25	13	12	506	238	268	66	30	36
55～59	199	96	103	110	53	57	2,091	1,054	1,037	251	127	124
55	37	21	16	22	14	8	430	210	220	46	22	24
56	49	19	30	32	15	17	432	211	221	65	30	35
57	22	10	12	14	7	7	459	253	206	42	24	18
58	53	34	19	19	9	10	405	192	213	47	21	26
59	38	12	26	23	8	15	365	188	177	51	30	21
60～64	228	105	123	121	62	59	2,385	1,148	1,237	292	144	148
60	50	26	24	24	12	12	441	206	235	57	28	29
61	37	15	22	22	15	7	408	194	214	49	23	26
62	38	21	17	23	10	13	471	213	258	63	30	33
63	44	19	25	23	12	11	551	283	268	61	29	32
64	59	24	35	29	13	16	514	252	262	62	34	28
65～69	195	89	106	142	63	79	1,984	959	1,025	274	136	138
65	47	23	24	39	14	25	524	268	256	91	43	48
66	39	19	20	36	16	20	386	188	198	47	22	25
67	34	16	18	26	14	12	304	132	172	31	14	17
68	47	18	29	17	10	7	364	169	195	48	25	23
69	28	13	15	24	9	15	406	202	204	57	32	25
70～74	172	70	102	121	48	73	1,483	698	785	178	89	89
70	34	15	19	27	11	16	347	167	180	39	19	20
71	42	17	25	25	10	15	325	153	172	39	22	17
72	36	17	19	33	14	19	324	156	168	39	18	21
73	23	8	15	17	5	12	249	114	135	37	20	17
74	37	13	24	19	8	11	238	108	130	24	10	14
75～79	187	66	121	108	49	59	1,261	530	731	117	55	62
75	35	16	19	34	13	21	257	96	161	28	10	18
76	39	14	25	22	11	11	269	104	165	31	17	14
77	43	12	31	19	9	10	275	129	146	21	11	10
78	37	11	26	15	8	7	238	114	124	17	9	8
79	33	13	20	18	8	10	222	87	135	20	8	12
80～84	127	58	69	78	30	48	967	348	619	69	27	42
80	31	15	16	23	9	14	209	75	134	17	4	13
81	28	11	17	10	5	5	202	80	122	17	9	8
82	25	13	12	17	4	13	198	78	120	14	8	6
83	23	9	14	16	7	9	191	63	128	10	3	7
84	20	10	10	12	5	7	167	52	115	11	3	8
85～89	84	31	53	45	12	33	636	215	421	35	11	24
85	20	9	11	14	4	10	165	64	101	6	3	3
86	22	6	16	10	2	8	140	59	81	9	5	4
87	22	9	13	10	3	7	126	38	88	11	2	9
88	8	4	4	5	1	4	106	29	77	5	1	4
89	12	3	9	6	2	4	99	25	74	4	0	4
90～94	32	7	25	23	5	18	293	77	216	22	4	18
90	11	0	11	5	2	3	92	35	57	8	1	7
91	3	1	2	7	0	7	69	18	51	4	0	4
92	10	5	5	3	1	2	58	13	45	2	1	1
93	4	0	4	6	2	4	43	6	37	6	1	5
94	4	1	3	2	0	2	31	5	26	2	1	1
95～99	12	5	7	6	1	5	95	18	77	3	0	3
95	5	2	3	0	0	0	27	5	22	0	0	0
96	2	1	1	3	0	3	24	5	19	0	0	0
97	3	1	2	0	0	0	21	6	15	0	0	0
98	1	0	1	1	1	0	11	1	10	1	0	1
99	1	1	0	2	0	2	12	1	11	2	0	2
100以上	3	1	2	3	0	3	23	4	19	2	0	2

町丁・男女・年齢別人口-玉川地域

平成25年1月1日

年齢	玉堤2丁目			等々力1丁目			等々力2丁目			等々力3丁目		
	総数	男	女	総数	男	女	総数	男	女	総数	男	女
総数	1,095	548	547	2,498	1,147	1,351	3,602	1,662	1,940	2,545	1,130	1,415
0～4	50	23	27	106	45	61	105	54	51	105	52	53
0	15	9	6	18	7	11	19	7	12	15	9	6
1	7	2	5	21	9	12	21	6	15	21	10	11
2	12	5	7	23	9	14	19	10	9	18	8	10
3	6	1	5	21	6	15	20	9	11	32	15	17
4	10	6	4	23	14	9	26	22	4	19	10	9
5～9	58	26	32	102	54	48	114	62	52	94	50	44
5	18	10	8	19	11	8	24	12	12	17	8	9
6	10	2	8	22	9	13	24	12	12	14	9	5
7	7	2	5	23	12	11	20	12	8	28	14	14
8	13	5	8	21	13	8	23	15	8	20	11	9
9	10	7	3	17	9	8	23	11	12	15	8	7
10～14	38	19	19	115	53	62	125	73	52	96	41	55
10	10	6	4	30	15	15	22	14	8	18	8	10
11	6	1	5	24	10	14	29	19	10	16	6	10
12	8	5	3	21	9	12	22	15	7	23	10	13
13	10	6	4	18	7	11	29	15	14	22	9	13
14	4	1	3	22	12	10	23	10	13	17	8	9
15～19	47	24	23	122	66	56	140	72	68	97	53	44
15	10	6	4	29	13	16	22	15	7	20	9	11
16	9	2	7	28	18	10	35	16	19	19	8	11
17	8	5	3	21	13	8	30	13	17	17	10	7
18	8	4	4	22	11	11	21	10	11	18	13	5
19	12	7	5	22	11	11	32	18	14	23	13	10
20～24	41	22	19	89	48	41	188	99	89	112	55	57
20	9	6	3	13	7	6	43	24	19	22	15	7
21	6	4	2	21	10	11	33	15	18	21	7	14
22	9	4	5	25	13	12	35	23	12	18	8	10
23	10	5	5	15	10	5	38	19	19	22	10	12
24	7	3	4	15	8	7	39	18	21	29	15	14
25～29	76	36	40	113	54	59	228	106	122	159	58	101
25	15	5	10	26	13	13	48	22	26	28	13	15
26	9	5	4	21	13	8	38	18	20	29	9	20
27	17	9	8	22	9	13	40	18	22	29	9	20
28	19	6	13	16	7	9	55	26	29	39	13	26
29	16	11	5	28	12	16	47	22	25	34	14	20
30～34	96	49	47	159	64	95	317	151	166	205	81	124
30	18	14	4	30	14	16	68	32	36	34	12	22
31	16	9	7	30	10	20	61	25	36	32	15	17
32	23	7	16	24	11	13	67	36	31	44	15	29
33	21	12	9	39	16	23	50	25	25	49	18	31
34	18	7	11	36	13	23	71	33	38	46	21	25
35～39	104	56	48	213	102	111	322	147	175	229	94	135
35	25	17	8	45	26	19	58	27	31	42	20	22
36	21	11	10	37	13	24	70	34	36	42	16	26
37	18	10	8	45	20	25	57	22	35	49	24	25
38	15	6	9	47	22	25	62	32	30	49	16	33
39	25	12	13	39	21	18	75	32	43	47	18	29
40～44	90	47	43	206	88	118	310	126	184	228	109	119
40	12	5	7	41	13	28	67	22	45	54	29	25
41	24	13	11	33	15	18	69	30	39	32	14	18
42	14	11	3	41	16	25	55	22	33	40	19	21
43	20	10	10	43	22	21	52	19	33	46	22	24
44	20	8	12	48	22	26	67	33	34	56	25	31
45～49	91	42	49	247	110	137	291	135	156	200	82	118
45	24	11	13	51	19	32	65	33	32	39	15	24
46	11	5	6	46	22	24	39	18	21	32	12	20
47	19	9	10	58	30	28	61	30	31	52	25	27
48	22	12	10	48	21	27	63	28	35	42	13	29
49	15	5	10	44	18	26	63	26	37	35	17	18

町丁・男女・年齢別人口-玉川地域

平成25年1月1日

年齢	玉堤2丁目			等々力1丁目			等々力2丁目			等々力3丁目		
	総数	男	女	総数	男	女	総数	男	女	総数	男	女
50～54	72	42	30	185	100	85	248	115	133	177	87	90
50	18	9	9	37	18	19	52	21	31	37	23	14
51	16	11	5	42	27	15	53	27	26	34	16	18
52	10	4	6	35	21	14	55	24	31	33	17	16
53	14	10	4	30	13	17	50	22	28	31	10	21
54	14	8	6	41	21	20	38	21	17	42	21	21
55～59	51	21	30	165	88	77	228	106	122	144	68	76
55	7	2	5	26	17	9	59	28	31	31	13	18
56	13	6	7	30	9	21	44	20	24	32	17	15
57	10	4	6	43	25	18	49	25	24	22	11	11
58	13	5	8	37	21	16	45	19	26	35	15	20
59	8	4	4	29	16	13	31	14	17	24	12	12
60～64	85	49	36	164	72	92	250	112	138	175	77	98
60	15	10	5	34	10	24	46	20	26	26	12	14
61	14	6	8	27	12	15	33	14	19	38	11	27
62	16	9	7	27	12	15	51	23	28	37	15	22
63	25	14	11	36	24	12	60	27	33	34	23	11
64	15	10	5	40	14	26	60	28	32	40	16	24
65～69	60	28	32	149	67	82	225	114	111	163	76	87
65	9	5	4	38	23	15	52	26	26	43	21	22
66	24	12	12	25	9	16	57	37	20	32	14	18
67	5	0	5	24	9	15	33	13	20	32	12	20
68	9	1	8	23	7	16	48	22	26	27	13	14
69	13	10	3	39	19	20	35	16	19	29	16	13
70～74	50	25	25	109	45	64	153	66	87	106	50	56
70	11	1	10	22	9	13	36	21	15	26	13	13
71	6	3	3	22	9	13	39	11	28	24	12	12
72	11	7	4	26	10	16	30	15	15	23	11	12
73	9	7	2	23	11	12	19	6	13	15	4	11
74	13	7	6	16	6	10	29	13	16	18	10	8
75～79	35	17	18	86	36	50	145	55	90	99	51	48
75	9	5	4	10	2	8	26	12	14	25	11	14
76	5	2	3	22	8	14	37	10	27	8	6	2
77	6	4	2	27	16	11	23	9	14	26	14	12
78	7	2	5	10	4	6	35	17	18	25	11	14
79	8	4	4	17	6	11	24	7	17	15	9	6
80～84	26	13	13	74	29	45	100	37	63	73	26	47
80	7	4	3	13	4	9	22	11	11	17	4	13
81	5	1	4	12	8	4	24	6	18	20	10	10
82	4	2	2	20	7	13	14	8	6	13	6	7
83	7	5	2	12	5	7	23	8	15	11	2	9
84	3	1	2	17	5	12	17	4	13	12	4	8
85～89	16	8	8	60	22	38	62	21	41	53	17	36
85	5	2	3	18	6	12	11	4	7	16	5	11
86	2	2	0	12	7	5	8	5	3	12	6	6
87	3	1	2	10	1	9	19	7	12	10	3	7
88	2	1	1	11	5	6	11	4	7	10	1	9
89	4	2	2	9	3	6	13	1	12	5	2	3
90～94	8	1	7	26	4	22	41	8	33	18	3	15
90	4	1	3	9	3	6	12	6	6	8	2	6
91	2	0	2	4	0	4	6	2	4	5	0	5
92	1	0	1	6	0	6	10	0	10	3	0	3
93	0	0	0	3	1	2	9	0	9	1	0	1
94	1	0	1	4	0	4	4	0	4	1	1	0
95～99	1	0	1	8	0	8	7	2	5	10	0	10
95	0	0	0	4	0	4	3	1	2	4	0	4
96	0	0	0	2	0	2	1	0	1	2	0	2
97	1	0	1	1	0	1	3	1	2	1	0	1
98	0	0	0	0	0	0	0	0	0	2	0	2
99	0	0	0	1	0	1	0	0	0	1	0	1
100以上	0	0	0	0	0	0	3	1	2	2	0	2

町丁・男女・年齢別人口-玉川地域

平成25年1月1日

年齢	等々力4丁目			等々力5丁目			等々力6丁目			等々力7丁目		
	総数	男	女	総数	男	女	総数	男	女	総数	男	女
総数	2,186	982	1,204	3,113	1,444	1,669	4,312	2,065	2,247	3,876	1,848	2,028
0～4	76	33	43	142	80	62	212	111	101	251	133	118
0	13	8	5	31	17	14	48	24	24	40	17	23
1	12	6	6	29	18	11	41	21	20	55	30	25
2	14	5	9	24	13	11	32	15	17	51	30	21
3	18	8	10	27	14	13	51	30	21	57	29	28
4	19	6	13	31	18	13	40	21	19	48	27	21
5～9	55	30	25	111	54	57	150	72	78	194	94	100
5	9	8	1	25	11	14	36	21	15	55	24	31
6	9	4	5	22	13	9	29	12	17	29	12	17
7	8	4	4	16	8	8	35	20	15	50	30	20
8	14	9	5	18	6	12	22	7	15	37	17	20
9	15	5	10	30	16	14	28	12	16	23	11	12
10～14	72	42	30	128	66	62	134	67	67	154	76	78
10	20	13	7	23	12	11	35	14	21	28	11	17
11	13	11	2	26	13	13	26	17	9	40	24	16
12	8	3	5	26	13	13	20	6	14	42	17	25
13	11	6	5	29	19	10	32	17	15	28	16	12
14	20	9	11	24	9	15	21	13	8	16	8	8
15～19	69	32	37	112	57	55	149	66	83	178	90	88
15	16	7	9	24	11	13	31	16	15	40	22	18
16	9	3	6	13	5	8	32	17	15	29	15	14
17	15	8	7	34	19	15	25	9	16	37	14	23
18	15	10	5	22	12	10	37	14	23	43	21	22
19	14	4	10	19	10	9	24	10	14	29	18	11
20～24	126	52	74	162	83	79	206	127	79	184	90	94
20	20	8	12	42	18	24	29	19	10	30	11	19
21	23	12	11	32	15	17	29	17	12	41	21	20
22	18	9	9	28	13	15	31	20	11	26	15	11
23	35	14	21	30	17	13	52	30	22	42	23	19
24	30	9	21	30	20	10	65	41	24	45	20	25
25～29	179	75	104	207	95	112	331	190	141	231	112	119
25	36	14	22	40	21	19	67	44	23	51	23	28
26	35	15	20	32	14	18	58	35	23	47	29	18
27	33	15	18	47	20	27	74	40	34	43	19	24
28	39	16	23	48	20	28	75	43	32	45	25	20
29	36	15	21	40	20	20	57	28	29	45	16	29
30～34	192	83	109	268	119	149	374	165	209	311	142	169
30	39	20	19	46	16	30	54	24	30	64	24	40
31	34	9	25	51	19	32	83	49	34	55	22	33
32	49	26	23	40	18	22	68	24	44	61	30	31
33	34	14	20	66	29	37	78	31	47	61	30	31
34	36	14	22	65	37	28	91	37	54	70	36	34
35～39	225	105	120	306	128	178	398	197	201	404	193	211
35	39	19	20	69	26	43	91	44	47	79	39	40
36	33	11	22	71	26	45	76	44	32	87	41	46
37	55	30	25	58	25	33	63	29	34	74	30	44
38	48	19	29	44	19	25	86	41	45	77	35	42
39	50	26	24	64	32	32	82	39	43	87	48	39
40～44	180	82	98	280	128	152	380	185	195	392	192	200
40	44	15	29	70	33	37	71	27	44	93	38	55
41	39	21	18	53	25	28	74	36	38	82	49	33
42	36	12	24	43	23	20	68	36	32	70	34	36
43	24	16	8	51	21	30	85	39	46	82	36	46
44	37	18	19	63	26	37	82	47	35	65	35	30
45～49	176	84	92	264	133	131	373	185	188	393	186	207
45	37	12	25	52	27	25	95	55	40	81	43	38
46	30	14	16	43	20	23	66	30	36	75	29	46
47	36	18	18	58	30	28	81	41	40	89	44	45
48	42	24	18	60	30	30	66	30	36	82	38	44
49	31	16	15	51	26	25	65	29	36	66	32	34

町丁・男女・年齢別人口-玉川地域

平成25年1月1日

年齢	等々力4丁目			等々力5丁目			等々力6丁目			等々力7丁目		
	総数	男	女	総数	男	女	総数	男	女	総数	男	女
50～54	150	65	85	238	109	129	288	127	161	268	128	140
50	27	11	16	48	21	27	52	19	33	55	24	31
51	26	11	15	53	26	27	65	29	36	59	29	30
52	40	19	21	52	28	24	70	33	37	44	18	26
53	31	13	18	45	21	24	52	24	28	54	28	26
54	26	11	15	40	13	27	49	22	27	56	29	27
55～59	126	67	59	157	77	80	238	117	121	194	101	93
55	29	14	15	30	12	18	47	27	20	39	18	21
56	25	15	10	35	16	19	55	24	31	39	22	17
57	19	7	12	44	27	17	58	31	27	46	29	17
58	31	17	14	23	10	13	40	16	24	31	12	19
59	22	14	8	25	12	13	38	19	19	39	20	19
60～64	129	66	63	181	97	84	276	126	150	182	101	81
60	22	8	14	36	21	15	52	23	29	38	20	18
61	15	9	6	36	22	14	51	24	27	35	21	14
62	28	11	17	33	12	21	48	19	29	33	11	22
63	34	22	12	41	25	16	64	25	39	43	28	15
64	30	16	14	35	17	18	61	35	26	33	21	12
65～69	113	52	61	143	60	83	226	108	118	132	65	67
65	33	13	20	43	22	21	55	28	27	33	15	18
66	12	4	8	25	11	14	43	23	20	26	13	13
67	16	9	7	24	7	17	38	18	20	18	10	8
68	29	19	10	20	6	14	44	17	27	28	11	17
69	23	7	16	31	14	17	46	22	24	27	16	11
70～74	108	42	66	100	47	53	189	90	99	116	48	68
70	20	10	10	24	12	12	48	24	24	24	8	16
71	30	14	16	17	8	9	41	15	26	19	7	12
72	17	4	13	31	16	15	42	22	20	29	13	16
73	28	9	19	17	6	11	25	11	14	25	11	14
74	13	5	8	11	5	6	33	18	15	19	9	10
75～79	85	36	49	115	43	72	146	54	92	116	40	76
75	14	7	7	25	7	18	31	10	21	17	6	11
76	23	10	13	27	9	18	31	9	22	27	11	16
77	9	5	4	22	11	11	51	18	33	26	8	18
78	16	5	11	18	9	9	19	11	8	19	8	11
79	23	9	14	23	7	16	14	6	8	27	7	20
80～84	56	17	39	105	36	69	126	44	82	83	26	57
80	11	4	7	20	5	15	26	7	19	19	8	11
81	16	2	14	18	4	14	29	12	17	14	8	6
82	10	3	7	26	10	16	27	12	15	17	6	11
83	6	2	4	23	9	14	28	10	18	22	3	19
84	13	6	7	18	8	10	16	3	13	11	1	10
85～89	38	15	23	64	22	42	68	18	50	57	18	39
85	8	5	3	16	8	8	16	5	11	17	6	11
86	8	3	5	12	3	9	19	4	15	11	5	6
87	10	2	8	8	3	5	13	4	9	11	2	9
88	7	2	5	13	5	8	10	2	8	10	3	7
89	5	3	2	15	3	12	10	3	7	8	2	6
90～94	24	4	20	21	9	12	32	12	20	24	9	15
90	4	2	2	4	2	2	12	6	6	7	5	2
91	8	1	7	9	4	5	4	1	3	12	3	9
92	4	0	4	4	3	1	5	2	3	2	0	2
93	3	0	3	3	0	3	4	1	3	1	1	0
94	5	1	4	1	0	1	7	2	5	2	0	2
95～99	6	0	6	5	0	5	12	2	10	9	4	5
95	1	0	1	3	0	3	1	0	1	1	0	1
96	2	0	2	0	0	0	8	2	6	2	1	1
97	1	0	1	1	0	1	2	0	2	3	2	1
98	2	0	2	0	0	0	0	0	0	1	1	0
99	0	0	0	1	0	1	1	0	1	2	0	2
100以上	1	0	1	4	1	3	4	2	2	3	0	3

町丁・男女・年齢別人口-玉川地域

平成25年1月1日

年齢	等々力8丁目			尾山台1丁目			尾山台2丁目			尾山台3丁目		
	総数	男	女	総数	男	女	総数	男	女	総数	男	女
総数	3,028	1,475	1,553	1,543	743	800	1,835	840	995	2,744	1,267	1,477
0～4	156	82	74	54	30	24	77	37	40	83	44	39
0	18	9	9	11	7	4	12	4	8	15	10	5
1	33	16	17	6	2	4	13	6	7	13	5	8
2	36	19	17	16	10	6	19	11	8	17	9	8
3	34	20	14	13	7	6	16	7	9	22	12	10
4	35	18	17	8	4	4	17	9	8	16	8	8
5～9	128	69	59	63	37	26	63	27	36	97	49	48
5	31	16	15	12	7	5	13	6	7	20	13	7
6	27	14	13	8	6	2	11	8	3	18	9	9
7	26	17	9	12	9	3	8	3	5	20	8	12
8	21	9	12	12	6	6	13	5	8	12	5	7
9	23	13	10	19	9	10	18	5	13	27	14	13
10～14	153	75	78	72	40	32	66	37	29	101	55	46
10	24	15	9	8	6	2	12	8	4	24	12	12
11	25	13	12	16	8	8	12	8	4	17	9	8
12	31	12	19	15	7	8	17	7	10	17	8	9
13	43	16	27	16	9	7	14	9	5	26	18	8
14	30	19	11	17	10	7	11	5	6	17	8	9
15～19	159	88	71	85	38	47	67	27	40	89	36	53
15	28	18	10	21	9	12	8	2	6	15	5	10
16	32	18	14	16	6	10	15	6	9	20	8	12
17	34	18	16	17	7	10	13	6	7	19	8	11
18	31	15	16	18	9	9	17	8	9	18	10	8
19	34	19	15	13	7	6	14	5	9	17	5	12
20～24	148	92	56	85	38	47	105	44	61	151	79	72
20	24	13	11	14	4	10	20	11	9	19	13	6
21	27	19	8	22	11	11	18	5	13	22	15	7
22	40	27	13	18	8	10	20	7	13	41	22	19
23	32	19	13	17	9	8	17	5	12	30	11	19
24	25	14	11	14	6	8	30	16	14	39	18	21
25～29	197	92	105	101	50	51	84	38	46	194	84	110
25	37	15	22	24	12	12	17	7	10	30	17	13
26	39	21	18	22	10	12	19	10	9	27	7	20
27	37	15	22	22	12	10	13	7	6	38	15	23
28	42	18	24	16	8	8	22	9	13	49	17	32
29	42	23	19	17	8	9	13	5	8	50	28	22
30～34	186	83	103	89	39	50	92	45	47	217	99	118
30	41	15	26	10	5	5	13	7	6	41	17	24
31	29	19	10	10	5	5	15	10	5	43	18	25
32	35	17	18	20	12	8	28	13	15	42	18	24
33	37	15	22	24	7	17	16	10	6	47	24	23
34	44	17	27	25	10	15	20	5	15	44	22	22
35～39	255	121	134	99	52	47	155	67	88	238	102	136
35	39	20	19	28	14	14	35	15	20	52	22	30
36	51	23	28	18	9	9	28	11	17	44	16	28
37	59	27	32	15	9	6	23	8	15	50	21	29
38	61	28	33	15	6	9	39	17	22	47	21	26
39	45	23	22	23	14	9	30	16	14	45	22	23
40～44	282	123	159	115	53	62	148	53	95	277	120	157
40	47	24	23	25	12	13	36	17	19	53	24	29
41	52	24	28	23	10	13	30	9	21	51	17	34
42	62	22	40	24	11	13	25	9	16	57	22	35
43	55	18	37	19	8	11	27	9	18	59	29	30
44	66	35	31	24	12	12	30	9	21	57	28	29
45～49	279	138	141	131	60	71	161	80	81	247	118	129
45	55	26	29	37	23	14	38	17	21	59	34	25
46	49	24	25	16	5	11	31	20	11	44	14	30
47	61	31	30	34	12	22	33	10	23	47	23	24
48	68	34	34	20	9	11	36	17	19	53	22	31
49	46	23	23	24	11	13	23	16	7	44	25	19

町丁・男女・年齢別人口-玉川地域

平成25年1月1日

年齢	等々力8丁目			尾山台1丁目			尾山台2丁目			尾山台3丁目		
	総数	男	女	総数	男	女	総数	男	女	総数	男	女
50～54	252	114	138	114	56	58	137	66	71	167	81	86
50	55	21	34	25	16	9	33	16	17	47	26	21
51	54	26	28	22	8	14	29	15	14	28	8	20
52	50	27	23	17	10	7	24	12	12	25	14	11
53	47	19	28	23	9	14	27	13	14	30	15	15
54	46	21	25	27	13	14	24	10	14	37	18	19
55～59	182	108	74	98	46	52	115	62	53	142	66	76
55	38	18	20	19	9	10	25	15	10	34	15	19
56	34	25	9	15	6	9	22	10	12	23	11	12
57	45	24	21	26	15	11	28	17	11	27	14	13
58	33	24	9	21	10	11	18	9	9	31	13	18
59	32	17	15	17	6	11	22	11	11	27	13	14
60～64	194	96	98	125	62	63	138	58	80	194	88	106
60	40	21	19	19	9	10	23	11	12	33	13	20
61	33	13	20	24	14	10	21	10	11	32	15	17
62	40	24	16	26	14	12	29	13	16	40	20	20
63	43	18	25	35	14	21	25	12	13	50	22	28
64	38	20	18	21	11	10	40	12	28	39	18	21
65～69	122	59	63	95	53	42	125	61	64	157	80	77
65	39	21	18	31	18	13	23	13	10	34	20	14
66	21	7	14	19	10	9	23	9	14	32	17	15
67	14	4	10	17	10	7	23	12	11	29	14	15
68	26	16	10	15	10	5	24	12	12	23	10	13
69	22	11	11	13	5	8	32	15	17	39	19	20
70～74	97	55	42	65	34	31	92	52	40	120	55	65
70	31	19	12	20	13	7	22	10	12	24	8	16
71	28	16	12	11	3	8	23	15	8	26	18	8
72	16	8	8	14	9	5	15	10	5	31	13	18
73	7	5	2	8	5	3	16	10	6	20	9	11
74	15	7	8	12	4	8	16	7	9	19	7	12
75～79	77	31	46	60	23	37	84	41	43	96	48	48
75	19	6	13	14	4	10	17	6	11	22	10	12
76	12	2	10	14	5	9	17	8	9	15	7	8
77	14	7	7	11	5	6	22	12	10	17	9	8
78	19	10	9	12	4	8	17	9	8	24	15	9
79	13	6	7	9	5	4	11	6	5	18	7	11
80～84	74	25	49	42	15	27	60	22	38	79	31	48
80	18	7	11	11	3	8	12	8	4	16	6	10
81	13	4	9	5	3	2	12	6	6	17	7	10
82	12	4	8	10	3	7	10	1	9	21	8	13
83	13	3	10	12	3	9	13	4	9	11	6	5
84	18	7	11	4	3	1	13	3	10	14	4	10
85～89	55	20	35	33	14	19	35	12	23	60	17	43
85	15	4	11	13	7	6	9	6	3	15	3	12
86	15	6	9	9	5	4	6	1	5	17	7	10
87	9	5	4	5	2	3	7	2	5	10	4	6
88	10	2	8	3	0	3	5	2	3	9	1	8
89	6	3	3	3	0	3	8	1	7	9	2	7
90～94	18	3	15	13	2	11	20	8	12	26	10	16
90	9	2	7	4	1	3	4	3	1	7	1	6
91	4	1	3	2	1	1	5	2	3	4	3	1
92	2	0	2	4	0	4	6	3	3	9	4	5
93	1	0	1	2	0	2	5	0	5	5	2	3
94	2	0	2	1	0	1	0	0	0	1	0	1
95～99	13	1	12	3	1	2	9	3	6	9	5	4
95	2	0	2	2	1	1	3	0	3	3	3	0
96	3	0	3	0	0	0	2	0	2	2	2	0
97	1	0	1	1	0	1	3	3	0	3	0	3
98	4	0	4	0	0	0	1	0	1	0	0	0
99	3	1	2	0	0	0	0	0	0	1	0	1
100以上	1	0	1	1	0	1	2	0	2	0	0	0

町丁・男女・年齢別人口-玉川地域

平成25年1月1日

年齢	上野毛まちづくりセンター			上野毛1丁目			上野毛2丁目			上野毛3丁目		
	総数	男	女	総数	男	女	総数	男	女	総数	男	女
総数	31,814	15,157	16,657	3,917	1,790	2,127	2,409	1,163	1,246	2,056	971	1,085
0～4	1,550	784	766	151	74	77	111	64	47	108	55	53
0	292	152	140	25	12	13	21	13	8	18	12	6
1	306	155	151	35	16	19	22	13	9	18	10	8
2	331	153	178	31	13	18	24	14	10	21	8	13
3	304	151	153	34	19	15	16	8	8	24	11	13
4	317	173	144	26	14	12	28	16	12	27	14	13
5～9	1,402	748	654	138	66	72	108	60	48	98	56	42
5	293	161	132	30	14	16	21	13	8	26	17	9
6	268	135	133	26	13	13	23	13	10	14	6	8
7	272	147	125	25	11	14	24	14	10	19	9	10
8	278	145	133	25	10	15	18	10	8	20	13	7
9	291	160	131	32	18	14	22	10	12	19	11	8
10～14	1,395	763	632	125	70	55	104	60	44	113	59	54
10	286	156	130	25	11	14	27	16	11	22	13	9
11	301	151	150	33	18	15	24	13	11	26	10	16
12	284	170	114	22	14	8	19	13	6	26	15	11
13	259	142	117	26	17	9	17	11	6	20	10	10
14	265	144	121	19	10	9	17	7	10	19	11	8
15～19	1,205	636	569	134	76	58	96	51	45	83	39	44
15	247	138	109	23	14	9	21	14	7	16	8	8
16	237	117	120	23	12	11	17	6	11	18	6	12
17	233	132	101	28	14	14	19	10	9	16	11	5
18	251	122	129	30	18	12	20	11	9	20	10	10
19	237	127	110	30	18	12	19	10	9	13	4	9
20～24	1,459	753	706	171	77	94	113	53	60	88	52	36
20	262	129	133	30	9	21	16	11	5	24	10	14
21	293	161	132	39	23	16	31	15	16	13	9	4
22	297	149	148	30	16	14	22	10	12	16	10	6
23	294	163	131	43	18	25	28	12	16	14	11	3
24	313	151	162	29	11	18	16	5	11	21	12	9
25～29	1,825	840	985	240	102	138	135	65	70	88	45	43
25	306	160	146	45	26	19	24	10	14	10	6	4
26	352	164	188	43	16	27	28	15	13	18	12	6
27	342	151	191	44	13	31	21	12	9	13	5	8
28	413	181	232	55	24	31	32	14	18	23	10	13
29	412	184	228	53	23	30	30	14	16	24	12	12
30～34	2,488	1,193	1,295	376	170	206	179	89	90	125	53	72
30	473	227	246	67	33	34	35	17	18	20	11	9
31	459	217	242	84	40	44	33	18	15	26	11	15
32	515	257	258	76	37	39	39	19	20	25	12	13
33	515	249	266	66	29	37	40	24	16	25	6	19
34	526	243	283	83	31	52	32	11	21	29	13	16
35～39	3,004	1,381	1,623	404	175	229	229	107	122	146	63	83
35	555	266	289	86	43	43	38	20	18	29	13	16
36	579	267	312	76	36	40	55	30	25	21	12	9
37	566	247	319	75	30	45	34	16	18	34	12	22
38	635	299	336	84	30	54	53	23	30	29	16	13
39	669	302	367	83	36	47	49	18	31	33	10	23
40～44	3,046	1,406	1,640	323	149	174	267	131	136	190	79	111
40	629	294	335	69	30	39	55	30	25	36	14	22
41	572	252	320	50	22	28	43	17	26	40	15	25
42	646	300	346	68	32	36	59	31	28	33	14	19
43	597	276	321	73	36	37	51	22	29	37	16	21
44	602	284	318	63	29	34	59	31	28	44	20	24
45～49	2,718	1,298	1,420	316	134	182	218	96	122	197	100	97
45	630	290	340	85	37	48	55	23	32	44	24	20
46	459	207	252	47	24	23	37	14	23	33	11	22
47	593	301	292	70	28	42	42	19	23	49	29	20
48	507	239	268	49	18	31	37	12	25	40	18	22
49	529	261	268	65	27	38	47	28	19	31	18	13

町丁・男女・年齢別人口-玉川地域

平成25年1月1日

年齢	上野毛まちづくりセンター			上野毛1丁目			上野毛2丁目			上野毛3丁目		
	総数	男	女	総数	男	女	総数	男	女	総数	男	女
50～54	2,138	1,059	1,079	261	129	132	169	73	96	149	72	77
50	455	228	227	60	29	31	28	11	17	28	14	14
51	427	210	217	49	23	26	45	22	23	29	15	14
52	429	210	219	51	23	28	31	11	20	24	11	13
53	419	193	226	40	18	22	34	13	21	34	16	18
54	408	218	190	61	36	25	31	16	15	34	16	18
55～59	1,670	831	839	200	94	106	135	71	64	90	38	52
55	317	176	141	39	23	16	32	18	14	19	9	10
56	361	183	178	43	19	24	31	12	19	20	8	12
57	366	165	201	45	20	25	23	12	11	22	7	15
58	320	168	152	34	19	15	22	12	10	12	8	4
59	306	139	167	39	13	26	27	17	10	17	6	11
60～64	1,973	955	1,018	271	129	142	130	72	58	133	72	61
60	355	155	200	56	19	37	34	17	17	21	11	10
61	384	183	201	44	24	20	27	11	16	28	16	12
62	346	173	173	54	25	29	17	11	6	15	7	8
63	439	205	234	64	29	35	20	11	9	31	15	16
64	449	239	210	53	32	21	32	22	10	38	23	15
65～69	1,616	742	874	232	103	129	103	44	59	101	42	59
65	431	194	237	57	25	32	26	10	16	28	9	19
66	323	152	171	48	25	23	20	9	11	22	6	16
67	261	114	147	28	13	15	16	7	9	24	13	11
68	308	142	166	59	25	34	18	10	8	10	5	5
69	293	140	153	40	15	25	23	8	15	17	9	8
70～74	1,374	620	754	193	85	108	113	50	63	100	41	59
70	308	131	177	45	21	24	27	15	12	22	7	15
71	339	159	180	42	19	23	25	13	12	26	9	17
72	282	114	168	34	11	23	26	5	21	17	7	10
73	213	110	103	33	15	18	12	4	8	18	8	10
74	232	106	126	39	19	20	23	13	10	17	10	7
75～79	1,143	493	650	150	73	77	86	44	42	100	43	57
75	259	117	142	42	20	22	25	16	9	22	12	10
76	230	99	131	34	21	13	18	4	14	20	4	16
77	256	104	152	31	15	16	15	8	7	15	6	9
78	213	82	131	24	9	15	17	9	8	18	6	12
79	185	91	94	19	8	11	11	7	4	25	15	10
80～84	893	368	525	120	46	74	58	20	38	72	37	35
80	193	86	107	29	12	17	12	4	8	14	5	9
81	162	63	99	21	4	17	17	7	10	20	7	13
82	210	97	113	28	14	14	14	4	10	11	4	7
83	186	76	110	22	8	14	10	4	6	18	14	4
84	142	46	96	20	8	12	5	1	4	9	7	2
85～89	590	206	384	72	24	48	29	10	19	54	15	39
85	161	53	108	18	4	14	7	1	6	17	3	14
86	134	53	81	13	9	4	9	3	6	11	5	6
87	123	53	70	15	5	10	7	4	3	11	5	6
88	102	28	74	13	4	9	4	1	3	8	1	7
89	70	19	51	13	2	11	2	1	1	7	1	6
90～94	245	60	185	32	12	20	17	1	16	14	8	6
90	69	16	53	10	5	5	3	0	3	3	1	2
91	55	12	43	7	2	5	3	0	3	3	2	1
92	52	13	39	9	3	6	7	1	6	4	1	3
93	41	12	29	3	1	2	1	0	1	3	3	0
94	28	7	21	3	1	2	3	0	3	1	1	0
95～99	67	18	49	6	2	4	9	2	7	6	2	4
95	22	5	17	2	1	1	4	1	3	1	0	1
96	17	7	10	1	1	0	2	1	1	2	0	2
97	14	2	12	2	0	2	1	0	1	2	1	1
98	8	2	6	1	0	1	1	0	1	0	0	0
99	6	2	4	0	0	0	1	0	1	1	1	0
100以上	13	3	10	2	0	2	0	0	0	1	0	1

町丁・男女・年齢別人口-玉川地域

平成25年1月1日

年齢	上野毛4丁目			野毛1丁目			野毛2丁目			野毛3丁目		
	総数	男	女	総数	男	女	総数	男	女	総数	男	女
総数	3,823	1,819	2,004	2,462	1,202	1,260	2,499	1,240	1,259	1,452	743	709
0～4	175	90	85	168	84	84	157	77	80	78	38	40
0	37	16	21	32	17	15	21	10	11	20	11	9
1	35	24	11	35	10	25	28	15	13	20	11	9
2	38	20	18	34	17	17	41	19	22	14	7	7
3	29	13	16	30	18	12	30	16	14	14	6	8
4	36	17	19	37	22	15	37	17	20	10	3	7
5～9	143	73	70	121	63	58	127	73	54	58	38	20
5	35	19	16	19	9	10	25	13	12	14	10	4
6	27	11	16	31	14	17	21	14	7	9	6	3
7	29	12	17	23	16	7	22	12	10	13	9	4
8	31	18	13	20	10	10	28	14	14	10	6	4
9	21	13	8	28	14	14	31	20	11	12	7	5
10～14	148	78	70	121	62	59	108	58	50	53	33	20
10	25	15	10	21	10	11	21	10	11	12	7	5
11	24	13	11	31	15	16	24	13	11	5	5	0
12	35	17	18	19	11	8	25	14	11	17	10	7
13	30	16	14	21	10	11	20	11	9	8	5	3
14	34	17	17	29	16	13	18	10	8	11	6	5
15～19	149	83	66	77	40	37	92	49	43	63	38	25
15	30	17	13	21	11	10	17	9	8	10	7	3
16	23	10	13	20	8	12	21	14	7	13	8	5
17	35	23	12	14	10	4	17	11	6	10	6	4
18	30	17	13	10	4	6	23	10	13	9	2	7
19	31	16	15	12	7	5	14	5	9	21	15	6
20～24	157	74	83	106	54	52	121	57	64	76	46	30
20	28	13	15	21	9	12	24	14	10	12	9	3
21	26	11	15	21	9	12	26	15	11	21	10	11
22	36	14	22	24	16	8	25	9	16	12	4	8
23	32	22	10	22	12	10	18	7	11	12	8	4
24	35	14	21	18	8	10	28	12	16	19	15	4
25～29	237	108	129	118	53	65	121	60	61	89	43	46
25	38	23	15	13	4	9	21	13	8	11	5	6
26	42	13	29	26	12	14	19	9	10	18	6	12
27	46	20	26	21	9	12	29	17	12	20	12	8
28	50	24	26	31	17	14	24	12	12	25	12	13
29	61	28	33	27	11	16	28	9	19	15	8	7
30～34	299	149	150	203	97	106	212	110	102	147	76	71
30	50	24	26	43	25	18	42	24	18	18	9	9
31	51	27	24	47	17	30	42	22	20	33	17	16
32	64	33	31	37	20	17	28	13	15	35	21	14
33	63	30	33	40	21	19	51	30	21	32	15	17
34	71	35	36	36	14	22	49	21	28	29	14	15
35～39	330	147	183	263	133	130	272	135	137	136	64	72
35	51	25	26	53	24	29	45	24	21	25	10	15
36	68	31	37	48	20	28	56	26	30	17	9	8
37	60	23	37	47	24	23	55	22	33	27	17	10
38	80	41	39	55	31	24	57	29	28	29	12	17
39	71	27	44	60	34	26	59	34	25	38	16	22
40～44	321	152	169	279	133	146	247	121	126	139	72	67
40	65	35	30	55	24	31	48	21	27	32	17	15
41	64	31	33	49	20	29	53	27	26	34	17	17
42	62	29	33	67	36	31	54	29	25	34	15	19
43	60	24	36	57	32	25	51	26	25	22	12	10
44	70	33	37	51	21	30	41	18	23	17	11	6
45～49	307	150	157	212	111	101	228	115	113	126	66	60
45	70	34	36	56	25	31	42	18	24	29	16	13
46	62	33	29	27	19	8	40	20	20	23	9	14
47	65	32	33	52	31	21	55	27	28	25	15	10
48	38	19	19	41	16	25	41	28	13	23	12	11
49	72	32	40	36	20	16	50	22	28	26	14	12

町丁・男女・年齢別人口-玉川地域

平成25年1月1日

年齢	上野毛4丁目			野毛1丁目			野毛2丁目			野毛3丁目		
	総数	男	女	総数	男	女	総数	男	女	総数	男	女
50～54	255	130	125	157	80	77	172	99	73	90	42	48
50	55	29	26	30	18	12	36	21	15	19	8	11
51	46	21	25	43	16	27	30	20	10	16	7	9
52	53	31	22	32	16	16	43	25	18	27	15	12
53	51	23	28	35	18	17	31	14	17	9	4	5
54	50	26	24	17	12	5	32	19	13	19	8	11
55～59	216	108	108	108	58	50	131	63	68	72	37	35
55	33	19	14	21	12	9	28	15	13	13	8	5
56	33	17	16	24	15	9	27	13	14	14	11	3
57	59	24	35	23	12	11	25	13	12	15	4	11
58	45	26	19	22	11	11	27	13	14	11	4	7
59	46	22	24	18	8	10	24	9	15	19	10	9
60～64	267	135	132	125	62	63	134	69	65	104	53	51
60	40	18	22	11	3	8	28	16	12	19	8	11
61	51	25	26	20	9	11	24	10	14	22	11	11
62	50	28	22	26	13	13	20	9	11	17	8	9
63	60	33	27	37	19	18	30	14	16	23	11	12
64	66	31	35	31	18	13	32	20	12	23	15	8
65～69	246	104	142	99	50	49	105	45	60	66	31	35
65	69	23	46	26	10	16	23	11	12	21	10	11
66	55	25	30	21	10	11	25	14	11	11	5	6
67	34	12	22	13	5	8	18	8	10	13	5	8
68	43	17	26	17	10	7	21	7	14	12	7	5
69	45	27	18	22	15	7	18	5	13	9	4	5
70～74	157	79	78	99	37	62	100	43	57	66	31	35
70	41	21	20	28	8	20	12	5	7	14	5	9
71	34	17	17	24	11	13	23	9	14	16	10	6
72	43	21	22	26	11	15	23	10	13	16	6	10
73	23	14	9	12	3	9	15	9	6	7	2	5
74	16	6	10	9	4	5	27	10	17	13	8	5
75～79	162	62	100	80	34	46	73	30	43	38	18	20
75	30	12	18	20	13	7	22	8	14	8	3	5
76	30	16	14	17	4	13	14	5	9	8	4	4
77	42	15	27	16	7	9	16	7	9	7	5	2
78	27	9	18	17	5	12	8	5	3	8	1	7
79	33	10	23	10	5	5	13	5	8	7	5	2
80～84	123	58	65	61	24	37	56	21	35	27	12	15
80	23	10	13	13	4	9	13	9	4	9	5	4
81	21	11	10	11	4	7	6	2	4	0	0	0
82	29	17	12	13	7	6	16	6	10	9	4	5
83	24	10	14	12	5	7	12	2	10	9	3	6
84	26	10	16	12	4	8	9	2	7	0	0	0
85～89	82	24	58	51	24	27	26	12	14	14	2	12
85	20	6	14	13	6	7	6	2	4	5	1	4
86	24	7	17	13	6	7	6	4	2	4	0	4
87	16	7	9	12	6	6	7	4	3	3	1	2
88	12	1	11	10	5	5	5	2	3	2	0	2
89	10	3	7	3	1	2	2	0	2	0	0	0
90～94	36	11	25	11	3	8	11	0	11	7	2	5
90	16	6	10	3	0	3	4	0	4	2	0	2
91	7	2	5	3	1	2	1	0	1	2	1	1
92	4	0	4	0	0	0	1	0	1	3	1	2
93	4	2	2	2	1	1	4	0	4	0	0	0
94	5	1	4	3	1	2	1	0	1	0	0	0
95～99	10	4	6	3	0	3	5	3	2	1	0	1
95	3	1	2	0	0	0	1	0	1	1	0	1
96	3	1	2	1	0	1	4	3	1	0	0	0
97	2	1	1	1	0	1	0	0	0	0	0	0
98	1	1	0	1	0	1	0	0	0	0	0	0
99	1	0	1	0	0	0	0	0	0	0	0	0
100以上	3	0	3	0	0	0	1	0	1	2	1	1

町丁・男女・年齢別人口-玉川地域

平成25年1月1日

年齢	中町1丁目			中町2丁目			中町3丁目			中町4丁目		
	総数	男	女	総数	男	女	総数	男	女	総数	男	女
総数	1,889	852	1,037	3,091	1,488	1,603	2,770	1,294	1,476	2,635	1,258	1,377
0～4	65	32	33	131	58	73	122	67	55	135	70	65
0	15	7	8	25	13	12	18	10	8	30	19	11
1	8	5	3	27	10	17	31	18	13	24	13	11
2	13	7	6	25	11	14	30	16	14	30	10	20
3	13	4	9	27	11	16	25	12	13	29	14	15
4	16	9	7	27	13	14	18	11	7	22	14	8
5～9	82	37	45	122	59	63	117	60	57	168	99	69
5	12	6	6	30	15	15	27	12	15	27	17	10
6	16	5	11	21	11	10	20	11	9	39	20	19
7	18	9	9	26	11	15	27	14	13	26	19	7
8	21	11	10	26	12	14	19	9	10	33	18	15
9	15	6	9	19	10	9	24	14	10	43	25	18
10～14	80	44	36	142	85	57	116	59	57	133	75	58
10	13	9	4	32	21	11	23	11	12	31	16	15
11	20	11	9	26	14	12	25	8	17	32	18	14
12	13	10	3	31	18	13	25	16	9	23	13	10
13	14	5	9	24	13	11	24	12	12	24	15	9
14	20	9	11	29	19	10	19	12	7	23	13	10
15～19	88	43	45	111	60	51	107	56	51	113	53	60
15	17	7	10	25	19	6	26	12	14	23	12	11
16	15	10	5	20	8	12	21	11	10	24	12	12
17	18	11	7	17	7	10	27	11	16	18	8	10
18	26	11	15	21	11	10	16	11	5	24	9	15
19	12	4	8	28	15	13	17	11	6	24	12	12
20～24	67	30	37	168	100	68	145	72	73	123	65	58
20	12	5	7	26	11	15	25	14	11	20	11	9
21	17	9	8	29	20	9	22	8	14	17	12	5
22	9	5	4	31	21	10	33	19	14	33	12	21
23	17	7	10	31	22	9	29	15	14	28	16	12
24	12	4	8	51	26	25	36	16	20	25	14	11
25～29	103	43	60	215	114	101	170	67	103	124	56	68
25	19	8	11	44	31	13	32	9	23	21	10	11
26	21	10	11	44	28	16	36	18	18	28	12	16
27	17	7	10	40	17	23	34	17	17	20	7	13
28	27	11	16	47	22	25	37	7	30	20	10	10
29	19	7	12	40	16	24	31	16	15	35	17	18
30～34	136	66	70	219	97	122	219	106	113	171	77	94
30	24	11	13	42	16	26	40	14	26	43	20	23
31	23	13	10	29	10	19	31	14	17	28	11	17
32	34	13	21	43	19	24	50	25	25	32	16	16
33	27	13	14	60	30	30	44	22	22	32	16	16
34	28	16	12	45	22	23	54	31	23	36	14	22
35～39	162	73	89	291	129	162	269	128	141	242	109	133
35	27	10	17	58	34	24	55	26	29	43	17	26
36	27	13	14	58	22	36	56	23	33	52	27	25
37	33	15	18	61	25	36	55	29	26	40	14	26
38	31	12	19	52	19	33	46	22	24	55	29	26
39	44	23	21	62	29	33	57	28	29	52	22	30
40～44	156	63	93	333	148	185	289	123	166	220	93	127
40	31	8	23	65	30	35	59	29	30	52	27	25
41	24	13	11	57	23	34	54	21	33	53	25	28
42	30	11	19	67	25	42	67	29	38	41	13	28
43	41	18	23	63	30	33	52	19	33	33	12	21
44	30	13	17	81	40	41	57	25	32	41	16	25
45～49	168	72	96	288	136	152	223	105	118	195	96	99
45	41	15	26	59	29	30	53	25	28	47	22	25
46	36	15	21	47	17	30	34	14	20	29	12	17
47	30	16	14	66	31	35	47	24	23	38	20	18
48	37	17	20	54	33	21	51	23	28	47	23	24
49	24	9	15	62	26	36	38	19	19	34	19	15

町丁・男女・年齢別人口-玉川地域

平成25年1月1日

年齢	中町1丁目			中町2丁目			中町3丁目			中町4丁目		
	総数	男	女	総数	男	女	総数	男	女	総数	男	女
50～54	123	63	60	197	103	94	211	95	116	188	91	97
50	27	13	14	47	25	22	42	19	23	44	25	19
51	24	16	8	37	20	17	33	12	21	44	21	23
52	20	10	10	36	14	22	42	19	23	31	15	16
53	30	13	17	42	26	16	56	25	31	31	12	19
54	22	11	11	35	18	17	38	20	18	38	18	20
55～59	131	58	73	171	92	79	152	80	72	146	75	71
55	32	18	14	30	17	13	22	12	10	26	11	15
56	29	15	14	38	20	18	40	18	22	34	19	15
57	22	9	13	41	18	23	36	18	18	33	20	13
58	21	5	16	37	23	14	31	18	13	32	16	16
59	27	11	16	25	14	11	23	14	9	21	9	12
60～64	130	63	67	177	74	103	169	79	90	162	73	89
60	20	12	8	36	12	24	31	17	14	33	13	20
61	26	9	17	29	11	18	38	20	18	34	16	18
62	32	13	19	27	16	11	23	10	13	26	12	14
63	22	8	14	39	15	24	44	18	26	34	18	16
64	30	21	9	46	20	26	33	14	19	35	14	21
65～69	111	49	62	153	78	75	124	59	65	135	71	64
65	32	14	18	37	21	16	41	25	16	33	17	16
66	21	9	12	31	14	17	18	9	9	22	11	11
67	21	8	13	31	17	14	19	7	12	25	11	14
68	14	7	7	29	12	17	31	11	20	27	18	9
69	23	11	12	25	14	11	15	7	8	28	14	14
70～74	94	47	47	110	54	56	98	44	54	116	51	65
70	23	8	15	19	9	10	21	12	9	30	10	20
71	20	9	11	33	14	19	32	17	15	31	14	17
72	19	12	7	22	10	12	16	6	10	19	8	11
73	16	12	4	18	13	5	12	4	8	22	12	10
74	16	6	10	18	8	10	17	5	12	14	7	7
75～79	76	29	47	96	40	56	85	39	46	103	42	61
75	18	6	12	21	9	12	9	3	6	16	6	10
76	15	8	7	25	11	14	18	7	11	19	8	11
77	16	4	12	21	7	14	24	11	13	20	5	15
78	16	5	11	18	6	12	21	10	11	26	12	14
79	11	6	5	11	7	4	13	8	5	22	11	11
80～84	55	26	29	91	34	57	64	22	42	80	34	46
80	13	8	5	17	6	11	10	5	5	20	9	11
81	8	5	3	16	6	10	12	7	5	16	7	9
82	18	7	11	24	12	12	14	6	8	12	8	4
83	10	4	6	18	6	12	14	1	13	18	9	9
84	6	2	4	16	4	12	14	3	11	14	1	13
85～89	38	10	28	51	22	29	62	26	36	51	18	33
85	11	2	9	17	7	10	17	9	8	14	4	10
86	7	3	4	11	5	6	10	1	9	14	6	8
87	7	2	5	11	5	6	12	6	6	8	4	4
88	6	1	5	5	1	4	12	7	5	11	3	8
89	7	2	5	7	4	3	11	3	8	4	1	3
90～94	22	3	19	22	5	17	19	6	13	23	7	16
90	5	1	4	6	1	5	6	2	4	3	0	3
91	5	0	5	5	1	4	5	1	4	5	2	3
92	5	1	4	4	1	3	2	1	1	5	2	3
93	3	0	3	4	1	3	5	2	3	8	2	6
94	4	1	3	3	1	2	1	0	1	2	1	1
95～99	2	1	1	2	0	2	9	1	8	6	2	4
95	1	1	0	1	0	1	4	1	3	1	0	1
96	0	0	0	0	0	0	1	0	1	2	1	1
97	0	0	0	1	0	1	2	0	2	1	0	1
98	0	0	0	0	0	0	2	0	2	2	1	1
99	1	0	1	0	0	0	0	0	0	0	0	0
100以上	0	0	0	1	0	1	0	0	0	1	1	0

町丁・男女・年齢別人口-玉川地域

平成25年1月1日

年齢	中町5丁目			用賀出張所			上用賀1丁目			上用賀2丁目		
	総数	男	女	総数	男	女	総数	男	女	総数	男	女
総数	2,811	1,337	1,474	60,993	28,833	32,160	2,864	1,377	1,487	954	419	535
0～4	149	75	74	3,039	1,551	1,488	120	60	60	37	21	16
0	30	12	18	632	324	308	20	13	7	7	6	1
1	23	10	13	608	295	313	28	14	14	10	5	5
2	30	11	19	649	332	317	29	13	16	4	4	0
3	33	19	14	605	320	285	20	10	10	10	4	6
4	33	23	10	545	280	265	23	10	13	6	2	4
5～9	120	64	56	2,564	1,359	1,205	109	66	43	30	14	16
5	27	16	11	558	301	257	22	14	8	4	3	1
6	21	11	10	511	250	261	25	14	11	8	3	5
7	20	11	9	507	269	238	21	14	7	3	1	2
8	27	14	13	503	281	222	15	6	9	4	2	2
9	25	12	13	485	258	227	26	18	8	11	5	6
10～14	152	80	72	2,361	1,191	1,170	111	54	57	30	13	17
10	34	17	17	485	255	230	22	9	13	6	4	2
11	31	13	18	479	253	226	23	11	12	2	1	1
12	29	19	10	506	256	250	27	17	10	9	2	7
13	31	17	14	448	216	232	22	11	11	5	1	4
14	27	14	13	443	211	232	17	6	11	8	5	3
15～19	92	48	44	2,228	1,176	1,052	97	49	48	27	19	8
15	18	8	10	459	229	230	12	5	7	3	1	2
16	22	12	10	474	250	224	23	12	11	10	8	2
17	14	10	4	436	245	191	18	7	11	3	2	1
18	22	8	14	424	224	200	22	11	11	4	4	0
19	16	10	6	435	228	207	22	14	8	7	4	3
20～24	124	73	51	2,809	1,412	1,397	152	80	72	27	13	14
20	24	13	11	462	235	227	33	19	14	4	2	2
21	31	20	11	552	296	256	23	14	9	8	4	4
22	26	13	13	526	256	270	28	12	16	4	2	2
23	20	13	7	581	295	286	32	18	14	4	1	3
24	23	14	9	688	330	358	36	17	19	7	4	3
25～29	185	84	101	4,027	1,805	2,222	180	94	86	39	17	22
25	28	15	13	733	319	414	36	19	17	6	3	3
26	29	13	16	723	314	409	31	15	16	10	6	4
27	37	15	22	792	350	442	34	18	16	5	1	4
28	42	18	24	896	407	489	32	17	15	10	6	4
29	49	23	26	883	415	468	47	25	22	8	1	7
30～34	202	103	99	5,208	2,396	2,812	205	99	106	63	28	35
30	49	23	26	938	413	525	41	21	20	13	6	7
31	32	17	15	995	480	515	35	17	18	10	5	5
32	52	29	23	1,015	446	569	41	14	27	10	4	6
33	35	13	22	1,082	483	599	34	20	14	11	6	5
34	34	21	13	1,178	574	604	54	27	27	19	7	12
35～39	260	118	142	6,076	2,801	3,275	254	112	142	46	23	23
35	45	20	25	1,134	495	639	43	18	25	11	7	4
36	45	18	27	1,194	554	640	40	17	23	13	11	2
37	45	20	25	1,197	569	628	55	26	29	4	1	3
38	64	35	29	1,268	597	671	63	27	36	9	2	7
39	61	25	36	1,283	586	697	53	24	29	9	2	7
40～44	282	142	140	6,049	2,868	3,181	256	131	125	63	27	36
40	62	29	33	1,211	565	646	42	19	23	14	7	7
41	51	21	30	1,229	566	663	62	34	28	12	6	6
42	64	36	28	1,234	596	638	55	31	24	15	5	10
43	57	29	28	1,192	563	629	47	16	31	11	4	7
44	48	27	21	1,183	578	605	50	31	19	11	5	6
45～49	240	117	123	5,361	2,606	2,755	237	114	123	60	25	35
45	49	22	27	1,251	589	662	60	26	34	13	5	8
46	44	19	25	934	445	489	49	28	21	13	6	7
47	54	29	25	1,141	548	593	41	19	22	13	6	7
48	49	20	29	1,068	554	514	52	24	28	4	1	3
49	44	27	17	967	470	497	35	17	18	17	7	10

町丁・男女・年齢別人口-玉川地域

平成25年1月1日

年齢	中町5丁目			用賀出張所			上用賀1丁目			上用賀2丁目		
	総数	男	女	総数	男	女	総数	男	女	総数	男	女
50～54	166	82	84	4,028	1,991	2,037	206	104	102	44	18	26
50	39	16	23	881	449	432	54	27	27	8	3	5
51	31	17	14	854	400	454	30	14	16	10	4	6
52	39	20	19	772	388	384	31	23	8	11	4	7
53	26	11	15	779	393	386	49	23	26	10	6	4
54	31	18	13	742	361	381	42	17	25	5	1	4
55～59	118	57	61	3,198	1,573	1,625	151	74	77	47	16	31
55	22	14	8	700	324	376	35	20	15	7	1	6
56	28	16	12	616	321	295	23	10	13	10	4	6
57	22	8	14	683	344	339	36	20	16	11	3	8
58	26	13	13	567	280	287	31	15	16	11	4	7
59	20	6	14	632	304	328	26	9	17	8	4	4
60～64	171	74	97	3,430	1,663	1,767	166	89	77	102	42	60
60	26	9	17	608	284	324	36	21	15	20	10	10
61	41	21	20	630	302	328	25	14	11	20	9	11
62	39	21	18	635	296	339	36	16	20	20	8	12
63	35	14	21	772	400	372	35	23	12	19	7	12
64	30	9	21	785	381	404	34	15	19	23	8	15
65～69	141	66	75	2,838	1,361	1,477	137	73	64	85	40	45
65	38	19	19	772	393	379	29	14	15	19	7	12
66	29	15	14	520	223	297	24	12	12	19	6	13
67	19	8	11	473	230	243	27	15	12	16	8	8
68	27	13	14	520	261	259	31	17	14	14	8	6
69	28	11	17	553	254	299	26	15	11	17	11	6
70～74	128	58	70	2,407	1,065	1,342	115	43	72	75	31	44
70	26	10	16	543	235	308	25	13	12	7	5	2
71	33	17	16	523	216	307	28	8	20	17	6	11
72	21	7	14	479	224	255	16	8	8	20	9	11
73	25	14	11	445	207	238	28	8	20	19	6	13
74	23	10	13	417	183	234	18	6	12	12	5	7
75～79	94	39	55	2,087	901	1,186	134	58	76	68	30	38
75	26	9	17	447	201	246	39	17	22	14	11	3
76	12	7	5	447	191	256	27	11	16	17	6	11
77	33	14	19	460	198	262	32	15	17	16	5	11
78	13	5	8	339	142	197	16	9	7	8	4	4
79	10	4	6	394	169	225	20	6	14	13	4	9
80～84	86	34	52	1,668	617	1,051	110	42	68	63	25	38
80	20	9	11	388	149	239	27	10	17	17	6	11
81	14	3	11	363	144	219	18	6	12	11	3	8
82	22	8	14	320	117	203	30	12	18	15	6	9
83	19	10	9	294	103	191	18	8	10	13	5	8
84	11	4	7	303	104	199	17	6	11	7	5	2
85～89	60	19	41	1,037	346	691	83	19	64	35	15	20
85	16	8	8	271	83	188	24	1	23	6	2	4
86	12	4	8	251	91	160	21	7	14	8	2	6
87	14	4	10	183	59	124	14	2	12	6	4	2
88	14	2	12	169	45	124	10	2	8	8	3	5
89	4	1	3	163	68	95	14	7	7	7	4	3
90～94	31	2	29	430	109	321	28	10	18	8	2	6
90	8	0	8	127	34	93	11	3	8	2	0	2
91	9	0	9	125	30	95	7	3	4	3	1	2
92	8	2	6	78	19	59	4	2	2	0	0	0
93	4	0	4	47	15	32	4	1	3	2	1	1
94	2	0	2	53	11	42	2	1	1	1	0	1
95～99	8	1	7	129	41	88	12	6	6	3	0	3
95	3	0	3	49	16	33	4	3	1	1	0	1
96	1	0	1	36	9	27	4	1	3	1	0	1
97	2	0	2	25	9	16	4	2	2	1	0	1
98	0	0	0	8	2	6	0	0	0	0	0	0
99	2	1	1	11	5	6	0	0	0	0	0	0
100以上	2	1	1	19	1	18	1	0	1	2	0	2

町丁・男女・年齢別人口-玉川地域

平成25年1月1日

年齢	上用賀3丁目			上用賀4丁目			上用賀5丁目			上用賀6丁目		
	総数	男	女	総数	男	女	総数	男	女	総数	男	女
総数	2,281	1,053	1,228	3,855	1,926	1,929	2,538	1,237	1,301	2,635	1,280	1,355
0～4	80	40	40	241	127	114	112	61	51	106	50	56
0	22	9	13	42	23	19	30	13	17	21	10	11
1	8	5	3	48	23	25	24	13	11	23	8	15
2	19	8	11	56	35	21	14	5	9	20	9	11
3	20	12	8	44	20	24	21	12	9	24	11	13
4	11	6	5	51	26	25	23	18	5	18	12	6
5～9	96	58	38	195	99	96	112	64	48	107	68	39
5	24	16	8	37	20	17	25	12	13	22	14	8
6	16	8	8	39	14	25	18	8	10	18	8	10
7	13	8	5	35	20	15	23	13	10	23	17	6
8	22	16	6	43	21	22	25	18	7	24	17	7
9	21	10	11	41	24	17	21	13	8	20	12	8
10～14	96	49	47	201	96	105	108	55	53	127	62	65
10	18	11	7	43	20	23	24	15	9	32	21	11
11	21	12	9	46	22	24	18	10	8	18	10	8
12	16	11	5	40	23	17	29	14	15	30	14	16
13	22	8	14	36	15	21	15	7	8	23	7	16
14	19	7	12	36	16	20	22	9	13	24	10	14
15～19	104	63	41	198	116	82	116	60	56	143	87	56
15	25	15	10	41	25	16	24	13	11	32	17	15
16	24	14	10	33	16	17	20	11	9	26	17	9
17	16	11	5	44	27	17	26	13	13	34	20	14
18	21	15	6	37	18	19	25	12	13	30	20	10
19	18	8	10	43	30	13	21	11	10	21	13	8
20～24	87	47	40	199	130	69	127	66	61	151	79	72
20	13	7	6	34	21	13	19	12	7	28	16	12
21	23	14	9	53	39	14	29	16	13	25	13	12
22	15	6	9	48	32	16	17	10	7	28	15	13
23	13	7	6	26	17	9	31	11	20	39	23	16
24	23	13	10	38	21	17	31	17	14	31	12	19
25～29	108	48	60	160	72	88	183	80	103	154	77	77
25	16	7	9	34	14	20	29	10	19	30	21	9
26	15	7	8	29	13	16	26	11	15	23	8	15
27	28	16	12	29	15	14	40	15	25	36	13	23
28	29	10	19	33	15	18	50	26	24	25	11	14
29	20	8	12	35	15	20	38	18	20	40	24	16
30～34	167	72	95	285	147	138	187	88	99	203	95	108
30	33	17	16	36	17	19	30	17	13	40	21	19
31	32	13	19	57	33	24	46	23	23	43	25	18
32	32	15	17	64	31	33	34	13	21	37	14	23
33	35	11	24	61	26	35	35	16	19	36	13	23
34	35	16	19	67	40	27	42	19	23	47	22	25
35～39	187	80	107	336	160	176	253	123	130	214	91	123
35	26	12	14	51	26	25	51	23	28	47	17	30
36	40	18	22	59	32	27	47	23	24	31	11	20
37	37	15	22	83	34	49	52	32	20	41	21	20
38	37	19	18	69	33	36	45	19	26	48	26	22
39	47	16	31	74	35	39	58	26	32	47	16	31
40～44	222	100	122	398	200	198	228	116	112	208	99	109
40	43	22	21	78	36	42	47	23	24	37	21	16
41	47	24	23	86	39	47	36	15	21	36	13	23
42	41	18	23	80	41	39	37	21	16	38	17	21
43	47	13	34	80	46	34	57	24	33	50	28	22
44	44	23	21	74	38	36	51	33	18	47	20	27
45～49	217	103	114	324	164	160	216	108	108	228	107	121
45	42	22	20	79	39	40	49	26	23	49	23	26
46	33	11	22	60	29	31	42	17	25	44	19	25
47	50	27	23	65	36	29	46	24	22	57	26	31
48	50	21	29	60	29	31	49	24	25	41	23	18
49	42	22	20	60	31	29	30	17	13	37	16	21

町丁・男女・年齢別人口-玉川地域

平成25年1月1日

年齢	上用賀3丁目			上用賀4丁目			上用賀5丁目			上用賀6丁目		
	総数	男	女	総数	男	女	総数	男	女	総数	男	女
50～54	140	71	69	240	115	125	165	78	87	195	94	101
50	35	20	15	48	21	27	37	13	24	46	27	19
51	32	19	13	56	28	28	40	23	17	36	12	24
52	21	9	12	40	19	21	28	15	13	42	19	23
53	24	12	12	56	25	31	27	12	15	41	22	19
54	28	11	17	40	22	18	33	15	18	30	14	16
55～59	133	52	81	185	106	79	152	79	73	140	67	73
55	27	10	17	47	26	21	36	17	19	41	16	25
56	26	9	17	34	24	10	29	17	12	29	16	13
57	29	9	20	34	21	13	35	23	12	20	11	9
58	23	11	12	30	17	13	26	9	17	23	11	12
59	28	13	15	40	18	22	26	13	13	27	13	14
60～64	152	77	75	202	99	103	142	71	71	174	94	80
60	27	13	14	36	16	20	28	13	15	29	17	12
61	24	13	11	43	19	24	24	15	9	27	15	12
62	35	20	15	33	21	12	24	11	13	29	15	14
63	33	13	20	40	22	18	36	20	16	48	27	21
64	33	18	15	50	21	29	30	12	18	41	20	21
65～69	124	56	68	168	72	96	112	58	54	135	68	67
65	39	22	17	48	28	20	29	18	11	31	20	11
66	29	8	21	36	12	24	16	10	6	27	13	14
67	24	9	15	33	13	20	18	6	12	25	13	12
68	12	8	4	25	11	14	24	12	12	22	11	11
69	20	9	11	26	8	18	25	12	13	30	11	19
70～74	97	49	48	174	80	94	87	40	47	130	57	73
70	22	12	10	33	12	21	13	3	10	36	13	23
71	22	13	9	36	13	23	17	12	5	23	13	10
72	22	11	11	33	22	11	20	8	12	12	4	8
73	20	8	12	43	19	24	19	11	8	32	12	20
74	11	5	6	29	14	15	18	6	12	27	15	12
75～79	79	31	48	141	66	75	78	30	48	89	34	55
75	21	12	9	30	13	17	24	10	14	15	6	9
76	18	6	12	23	13	10	14	6	8	19	8	11
77	17	6	11	35	14	21	16	5	11	17	7	10
78	9	4	5	26	10	16	8	4	4	18	4	14
79	14	3	11	27	16	11	16	5	11	20	9	11
80～84	80	29	51	123	49	74	62	23	39	69	32	37
80	24	8	16	26	12	14	15	9	6	19	11	8
81	17	9	8	30	16	14	16	5	11	15	8	7
82	16	5	11	22	10	12	9	4	5	14	5	9
83	13	5	8	19	4	15	7	0	7	11	3	8
84	10	2	8	26	7	19	15	5	10	10	5	5
85～89	59	19	40	58	21	37	73	29	44	44	12	32
85	12	6	6	20	9	11	13	3	10	12	5	7
86	13	5	8	18	6	12	24	14	10	9	3	6
87	11	2	9	5	1	4	15	2	13	9	2	7
88	15	3	12	7	3	4	11	4	7	11	2	9
89	8	3	5	8	2	6	10	6	4	3	0	3
90～94	35	7	28	26	7	19	19	5	14	14	5	9
90	8	2	6	11	2	9	7	3	4	2	2	0
91	11	3	8	6	1	5	5	1	4	4	0	4
92	8	1	7	3	1	2	4	1	3	5	2	3
93	4	1	3	3	2	1	1	0	1	1	1	0
94	4	0	4	3	1	2	2	0	2	2	0	2
95～99	16	2	14	1	0	1	5	3	2	3	1	2
95	2	0	2	0	0	0	3	1	2	0	0	0
96	7	0	7	1	0	1	0	0	0	2	1	1
97	4	2	2	0	0	0	1	1	0	1	0	1
98	0	0	0	0	0	0	1	1	0	0	0	0
99	3	0	3	0	0	0	0	0	0	0	0	0
100以上	2	0	2	0	0	0	1	0	1	1	1	0

町丁・男女・年齢別人口-玉川地域

平成25年1月1日

年齢	用賀1丁目			用賀2丁目			用賀3丁目			用賀4丁目		
	総数	男	女	総数	男	女	総数	男	女	総数	男	女
総数	3,243	1,555	1,688	4,085	1,850	2,235	4,127	1,997	2,130	2,868	1,296	1,572
0～4	207	104	103	158	85	73	223	114	109	76	40	36
0	41	26	15	30	16	14	44	19	25	12	9	3
1	42	19	23	29	12	17	48	27	21	18	7	11
2	37	17	20	38	23	15	50	29	21	19	13	6
3	43	24	19	26	14	12	45	21	24	14	7	7
4	44	18	26	35	20	15	36	18	18	13	4	9
5～9	198	105	93	139	73	66	188	97	91	58	25	33
5	41	23	18	27	15	12	44	17	27	7	5	2
6	37	13	24	38	19	19	37	22	15	15	6	9
7	41	27	14	25	14	11	36	16	20	15	8	7
8	43	25	18	19	12	7	36	21	15	13	4	9
9	36	17	19	30	13	17	35	21	14	8	2	6
10～14	150	65	85	151	80	71	142	70	72	80	35	45
10	31	14	17	27	11	16	32	18	14	16	3	13
11	29	8	21	31	18	13	35	20	15	16	11	5
12	36	21	15	37	18	19	23	12	11	18	7	11
13	27	12	15	27	14	13	29	14	15	16	7	9
14	27	10	17	29	19	10	23	6	17	14	7	7
15～19	139	71	68	145	63	82	129	65	64	79	41	38
15	27	13	14	21	11	10	32	13	19	16	7	9
16	31	15	16	31	17	14	26	12	14	12	8	4
17	29	14	15	32	13	19	21	16	5	14	4	10
18	25	15	10	25	11	14	23	9	14	22	12	10
19	27	14	13	36	11	25	27	15	12	15	10	5
20～24	135	69	66	199	86	113	208	105	103	170	78	92
20	28	11	17	29	15	14	34	18	16	28	16	12
21	25	18	7	36	15	21	29	13	16	32	13	19
22	29	10	19	40	16	24	41	23	18	31	12	19
23	23	14	9	40	19	21	43	15	28	37	18	19
24	30	16	14	54	21	33	61	36	25	42	19	23
25～29	173	74	99	337	152	185	299	135	164	277	124	153
25	33	17	16	64	25	39	52	25	27	60	27	33
26	24	5	19	70	40	30	64	25	39	67	25	42
27	34	17	17	83	32	51	53	23	30	39	16	23
28	34	14	20	64	29	35	69	33	36	60	29	31
29	48	21	27	56	26	30	61	29	32	51	27	24
30～34	282	130	152	355	140	215	389	178	211	286	128	158
30	45	16	29	67	22	45	67	33	34	42	17	25
31	54	29	25	66	25	41	65	23	42	64	34	30
32	55	19	36	67	27	40	78	39	39	68	30	38
33	60	33	27	73	27	46	87	37	50	48	19	29
34	68	33	35	82	39	43	92	46	46	64	28	36
35～39	341	157	184	430	180	250	522	234	288	275	122	153
35	72	35	37	68	31	37	91	35	56	52	23	29
36	52	20	32	86	31	55	119	54	65	55	21	34
37	71	35	36	91	40	51	99	43	56	48	18	30
38	62	30	32	93	40	53	116	57	59	62	31	31
39	84	37	47	92	38	54	97	45	52	58	29	29
40～44	376	185	191	412	194	218	496	239	257	280	114	166
40	54	26	28	98	40	58	104	53	51	49	17	32
41	80	37	43	81	38	43	99	35	64	56	22	34
42	87	37	50	86	50	36	110	59	51	51	21	30
43	86	46	40	61	28	33	105	58	47	69	29	40
44	69	39	30	86	38	48	78	34	44	55	25	30
45～49	308	161	147	373	179	194	362	198	164	230	103	127
45	77	36	41	76	32	44	87	52	35	54	26	28
46	66	37	29	49	27	22	64	36	28	36	11	25
47	60	33	27	88	42	46	77	33	44	40	24	16
48	52	30	22	81	36	45	73	50	23	54	25	29
49	53	25	28	79	42	37	61	27	34	46	17	29

町丁・男女・年齢別人口-玉川地域

平成25年1月1日

年齢	用賀1丁目			用賀2丁目			用賀3丁目			用賀4丁目		
	総数	男	女	総数	男	女	総数	男	女	総数	男	女
50～54	215	108	107	250	119	131	239	124	115	180	83	97
50	47	26	21	44	17	27	57	32	25	36	14	22
51	57	24	33	59	25	34	46	19	27	36	20	16
52	45	25	20	61	35	26	54	24	30	31	16	15
53	32	14	18	51	25	26	40	28	12	34	15	19
54	34	19	15	35	17	18	42	21	21	43	18	25
55～59	154	72	82	219	111	108	197	100	97	148	76	72
55	41	22	19	43	15	28	42	19	23	30	16	14
56	30	11	19	55	35	20	39	23	16	29	18	11
57	29	13	16	40	19	21	49	24	25	37	18	19
58	28	14	14	45	25	20	33	13	20	26	12	14
59	26	12	14	36	17	19	34	21	13	26	12	14
60～64	158	80	78	241	108	133	194	101	93	166	86	80
60	30	14	16	39	18	21	28	17	11	34	14	20
61	22	12	10	44	23	21	31	12	19	35	17	18
62	35	14	21	44	17	27	33	13	20	26	19	7
63	38	22	16	60	26	34	48	29	19	33	16	17
64	33	18	15	54	24	30	54	30	24	38	20	18
65～69	111	51	60	197	98	99	143	69	74	144	69	75
65	38	14	24	49	24	25	30	15	15	40	20	20
66	16	8	8	33	13	20	20	7	13	25	12	13
67	17	8	9	33	21	12	29	16	13	29	12	17
68	22	15	7	37	21	16	41	22	19	25	9	16
69	18	6	12	45	19	26	23	9	14	25	16	9
70～74	98	50	48	156	74	82	151	72	79	132	62	70
70	24	13	11	34	20	14	40	18	22	27	15	12
71	25	11	14	29	12	17	31	9	22	30	15	15
72	24	12	12	40	18	22	25	11	14	26	12	14
73	7	3	4	34	18	16	27	18	9	23	11	12
74	18	11	7	19	6	13	28	16	12	26	9	17
75～79	75	32	43	117	51	66	107	50	57	102	42	60
75	9	5	4	21	8	13	20	8	12	17	7	10
76	24	11	13	29	12	17	21	15	6	20	8	12
77	18	7	11	24	13	11	26	13	13	29	12	17
78	10	3	7	16	6	10	20	5	15	15	4	11
79	14	6	8	27	12	15	20	9	11	21	11	10
80～84	59	23	36	98	33	65	64	26	38	99	40	59
80	9	4	5	26	10	16	19	9	10	23	7	16
81	13	6	7	23	10	13	18	7	11	22	14	8
82	10	2	8	15	3	12	10	5	5	20	6	14
83	17	7	10	18	4	14	9	2	7	19	8	11
84	10	4	6	16	6	10	8	3	5	15	5	10
85～89	37	11	26	69	15	54	45	15	30	46	16	30
85	10	2	8	16	2	14	17	6	11	14	4	10
86	6	2	4	18	5	13	9	2	7	15	6	9
87	8	2	6	20	5	15	8	5	3	5	3	2
88	6	2	4	6	1	5	7	1	6	8	3	5
89	7	3	4	9	2	7	4	1	3	4	0	4
90～94	23	5	18	26	6	20	22	3	19	34	9	25
90	4	0	4	2	1	1	11	0	11	6	2	4
91	7	2	5	11	2	9	5	2	3	9	3	6
92	6	1	5	5	2	3	3	0	3	6	0	6
93	4	1	3	3	0	3	1	1	0	3	1	2
94	2	1	1	5	1	4	2	0	2	10	3	7
95～99	3	2	1	12	3	9	6	2	4	6	3	3
95	0	0	0	3	0	3	4	1	3	1	1	0
96	1	1	0	2	0	2	1	1	0	4	1	3
97	1	0	1	5	2	3	0	0	0	0	0	0
98	0	0	0	1	0	1	1	0	1	0	0	0
99	1	1	0	1	1	0	0	0	0	1	1	0
100以上	1	0	1	1	0	1	1	0	1	0	0	0

町丁・男女・年齢別人口-玉川地域

平成25年1月1日

年齢	玉川1丁目			玉川2丁目			玉川3丁目			玉川4丁目		
	総数	男	女	総数	男	女	総数	男	女	総数	男	女
総数	3,280	1,547	1,733	1,932	879	1,053	3,200	1,532	1,668	3,544	1,627	1,917
0～4	289	151	138	90	46	44	197	105	92	167	82	85
0	66	34	32	14	10	4	54	27	27	29	14	15
1	65	30	35	16	6	10	44	22	22	43	19	24
2	64	39	25	22	12	10	44	20	24	30	14	16
3	58	32	26	19	11	8	28	18	10	41	22	19
4	36	16	20	19	7	12	27	18	9	24	13	11
5～9	143	62	81	75	35	40	120	57	63	131	68	63
5	51	24	27	19	11	8	31	13	18	26	15	11
6	25	7	18	16	6	10	23	13	10	26	12	14
7	27	12	15	17	7	10	20	6	14	32	18	14
8	27	12	15	16	9	7	26	15	11	23	11	12
9	13	7	6	7	2	5	20	10	10	24	12	12
10～14	95	38	57	58	35	23	91	55	36	126	64	62
10	26	14	12	11	6	5	15	9	6	26	14	12
11	16	7	9	11	7	4	22	11	11	20	10	10
12	15	4	11	14	7	7	22	13	9	32	17	15
13	16	7	9	13	7	6	18	13	5	27	15	12
14	22	6	16	9	8	1	14	9	5	21	8	13
15～19	69	33	36	43	22	21	78	37	41	149	72	77
15	17	8	9	7	3	4	13	3	10	28	7	21
16	12	4	8	6	3	3	22	9	13	31	16	15
17	16	9	7	10	9	1	10	5	5	26	15	11
18	12	7	5	9	1	8	16	7	9	35	21	14
19	12	5	7	11	6	5	17	13	4	29	13	16
20～24	90	52	38	69	28	41	134	76	58	154	74	80
20	14	9	5	9	2	7	24	17	7	30	14	16
21	19	10	9	11	5	6	29	16	13	26	13	13
22	15	8	7	14	4	10	17	9	8	35	16	19
23	24	15	9	15	7	8	28	16	12	30	17	13
24	18	10	8	20	10	10	36	18	18	33	14	19
25～29	180	80	100	142	59	83	265	118	147	205	110	95
25	34	13	21	26	9	17	32	16	16	38	20	18
26	28	12	16	26	9	17	48	17	31	30	17	13
27	29	14	15	30	13	17	53	22	31	38	21	17
28	46	20	26	35	18	17	61	27	34	47	25	22
29	43	21	22	25	10	15	71	36	35	52	27	25
30～34	363	163	200	199	95	104	341	166	175	279	131	148
30	51	25	26	41	17	24	64	28	36	58	25	33
31	74	36	38	36	21	15	70	38	32	54	23	31
32	69	27	42	32	16	16	67	34	33	51	23	28
33	87	35	52	40	15	25	73	38	35	50	27	23
34	82	40	42	50	26	24	67	28	39	66	33	33
35～39	441	210	231	170	75	95	379	197	182	328	162	166
35	77	25	52	23	9	14	84	40	44	73	34	39
36	98	50	48	34	16	18	80	40	40	60	33	27
37	96	52	44	43	20	23	51	28	23	59	29	30
38	91	45	46	30	14	16	71	35	36	77	39	38
39	79	38	41	40	16	24	93	54	39	59	27	32
40～44	398	192	206	175	90	85	326	140	186	338	152	186
40	88	42	46	32	20	12	71	32	39	78	40	38
41	83	38	45	45	24	21	70	35	35	71	28	43
42	76	38	38	29	13	16	66	23	43	56	24	32
43	73	37	36	29	14	15	52	20	32	71	34	37
44	78	37	41	40	19	21	67	30	37	62	26	36
45～49	273	134	139	142	63	79	290	138	152	348	164	184
45	77	34	43	39	14	25	74	37	37	76	34	42
46	42	21	21	28	12	16	47	19	28	61	32	29
47	58	31	27	30	11	19	55	21	34	76	34	42
48	45	24	21	20	11	9	69	38	31	65	36	29
49	51	24	27	25	15	10	45	23	22	70	28	42

町丁・男女・年齢別人口-玉川地域

平成25年1月1日

年齢	玉川1丁目			玉川2丁目			玉川3丁目			玉川4丁目		
	総数	男	女	総数	男	女	総数	男	女	総数	男	女
50～54	219	107	112	127	56	71	225	111	114	230	107	123
50	44	28	16	25	12	13	46	24	22	55	28	27
51	55	28	27	15	3	12	56	27	29	46	18	28
52	44	18	26	30	14	16	44	19	25	44	18	26
53	38	17	21	29	13	16	35	22	13	43	19	24
54	38	16	22	28	14	14	44	19	25	42	24	18
55～59	135	67	68	110	51	59	152	74	78	186	88	98
55	34	19	15	24	13	11	31	12	19	40	19	21
56	22	7	15	24	11	13	33	19	14	36	19	17
57	29	16	13	27	12	15	24	10	14	35	18	17
58	18	10	8	17	7	10	30	14	16	37	19	18
59	32	15	17	18	8	10	34	19	15	38	13	25
60～64	169	81	88	138	57	81	128	67	61	212	91	121
60	25	9	16	26	11	15	25	7	18	29	10	19
61	40	20	20	18	9	9	22	11	11	47	22	25
62	40	17	23	35	14	21	25	13	12	29	11	18
63	33	20	13	29	11	18	34	25	9	54	24	30
64	31	15	16	30	12	18	22	11	11	53	24	29
65～69	141	67	74	124	61	63	127	58	69	186	83	103
65	44	21	23	31	17	14	33	14	19	44	26	18
66	27	9	18	27	12	15	32	16	16	34	17	17
67	19	10	9	18	8	10	17	8	9	28	10	18
68	24	12	12	17	7	10	22	9	13	41	16	25
69	27	15	12	31	17	14	23	11	12	39	14	25
70～74	94	39	55	93	48	45	102	40	62	140	56	84
70	30	12	18	19	10	9	19	8	11	34	14	20
71	23	7	16	18	5	13	28	11	17	30	10	20
72	17	8	9	23	13	10	20	7	13	21	9	12
73	8	4	4	19	9	10	12	8	4	29	13	16
74	16	8	8	14	11	3	23	6	17	26	10	16
75～79	80	34	46	65	23	42	102	44	58	148	61	87
75	20	11	9	14	6	8	22	8	14	29	12	17
76	24	9	15	10	4	6	18	6	12	32	14	18
77	14	6	8	16	2	14	26	14	12	34	12	22
78	7	3	4	11	4	7	19	8	11	23	10	13
79	15	5	10	14	7	7	17	8	9	30	13	17
80～84	60	25	35	55	19	36	76	27	49	113	32	81
80	11	3	8	11	4	7	21	10	11	26	7	19
81	13	7	6	15	4	11	11	4	7	32	8	24
82	14	6	8	8	3	5	10	3	7	13	5	8
83	12	5	7	8	2	6	18	5	13	23	6	17
84	10	4	6	13	6	7	16	5	11	19	6	13
85～89	31	9	22	31	10	21	43	17	26	67	23	44
85	5	2	3	7	2	5	10	4	6	22	6	16
86	6	0	6	7	2	5	13	3	10	11	2	9
87	6	3	3	6	1	5	9	4	5	8	4	4
88	10	4	6	5	2	3	8	3	5	9	2	7
89	4	0	4	6	3	3	3	3	0	17	9	8
90～94	7	2	5	17	4	13	20	4	16	25	6	19
90	3	1	2	5	2	3	5	2	3	10	3	7
91	0	0	0	3	0	3	7	1	6	7	1	6
92	2	1	1	4	1	3	4	0	4	4	1	3
93	2	0	2	1	0	1	2	0	2	1	0	1
94	0	0	0	4	1	3	2	1	1	3	1	2
95～99	3	1	2	8	2	6	2	1	1	11	1	10
95	2	0	2	6	2	4	2	1	1	6	1	5
96	1	1	0	2	0	2	0	0	0	2	0	2
97	0	0	0	0	0	0	0	0	0	2	0	2
98	0	0	0	0	0	0	0	0	0	0	0	0
99	0	0	0	0	0	0	0	0	0	1	0	1
100以上	0	0	0	1	0	1	2	0	2	1	0	1

町丁・男女・年齢別人口-玉川地域

平成25年1月1日

年齢	瀬田1丁目			瀬田2丁目			瀬田3丁目			瀬田4丁目		
	総数	男	女	総数	男	女	総数	男	女	総数	男	女
総数	2,659	1,311	1,348	3,005	1,436	1,569	2,129	1,009	1,120	3,254	1,506	1,748
0～4	134	70	64	137	69	68	128	71	57	150	71	79
0	27	15	12	28	16	12	29	17	12	29	8	21
1	23	10	13	27	14	13	29	14	15	24	13	11
2	28	11	17	33	13	20	27	13	14	34	18	16
3	31	18	13	26	15	11	21	16	5	38	18	20
4	25	16	9	23	11	12	22	11	11	25	14	11
5～9	155	89	66	128	66	62	77	41	36	156	78	78
5	27	16	11	24	15	9	16	11	5	34	15	19
6	30	18	12	32	17	15	12	7	5	26	13	13
7	27	12	15	28	14	14	12	6	6	34	14	20
8	35	20	15	19	8	11	18	11	7	36	21	15
9	36	23	13	25	12	13	19	6	13	26	15	11
10～14	162	95	67	122	62	60	81	42	39	112	59	53
10	33	18	15	19	10	9	11	7	4	25	12	13
11	35	26	9	23	13	10	17	7	10	24	15	9
12	32	17	15	29	10	19	15	8	7	17	7	10
13	32	17	15	26	15	11	19	9	10	22	11	11
14	30	17	13	25	14	11	19	11	8	24	14	10
15～19	121	75	46	112	60	52	76	45	31	109	56	53
15	33	20	13	23	14	9	12	8	4	21	15	6
16	27	17	10	22	10	12	18	10	8	29	12	17
17	21	16	5	26	18	8	17	8	9	26	15	11
18	21	10	11	20	11	9	11	7	4	11	6	5
19	19	12	7	21	7	14	18	12	6	22	8	14
20～24	124	71	53	137	62	75	99	46	53	137	62	75
20	24	14	10	15	7	8	11	4	7	14	6	8
21	27	15	12	30	12	18	23	16	7	31	13	18
22	18	9	9	25	12	13	14	7	7	33	18	15
23	27	17	10	27	11	16	21	9	12	27	11	16
24	28	16	12	40	20	20	30	10	20	32	14	18
25～29	105	41	64	206	96	110	179	70	109	207	87	120
25	22	8	14	38	20	18	29	7	22	31	12	19
26	17	7	10	34	16	18	28	15	13	38	17	21
27	17	8	9	41	20	21	40	18	22	39	14	25
28	24	8	16	47	16	31	35	12	23	45	18	27
29	25	10	15	46	24	22	47	18	29	54	26	28
30～34	157	74	83	291	142	149	225	102	123	277	131	146
30	32	15	17	46	17	29	46	22	24	73	30	43
31	24	8	16	64	33	31	40	20	20	42	20	22
32	32	15	17	60	28	32	51	19	32	49	22	27
33	41	20	21	60	30	30	47	19	28	48	27	21
34	28	16	12	61	34	27	41	22	19	65	32	33
35～39	238	108	130	248	120	128	258	123	135	299	138	161
35	48	19	29	55	26	29	40	16	24	52	26	26
36	30	10	20	55	30	25	54	27	27	61	26	35
37	50	22	28	45	25	20	53	27	26	57	31	26
38	57	31	26	48	15	33	61	29	32	62	27	35
39	53	26	27	45	24	21	50	24	26	67	28	39
40～44	292	143	149	279	128	151	201	96	105	297	145	152
40	49	22	27	52	22	30	51	20	31	66	27	39
41	52	27	25	54	24	30	36	17	19	65	35	30
42	69	36	33	58	30	28	45	23	22	59	29	30
43	65	32	33	50	22	28	32	15	17	64	32	32
44	57	26	31	65	30	35	37	21	16	43	22	21
45～49	234	109	125	284	140	144	143	68	75	275	132	143
45	61	32	29	73	35	38	26	8	18	51	22	29
46	37	11	26	41	17	24	32	18	14	49	26	23
47	45	22	23	63	35	28	31	7	24	66	32	34
48	43	21	22	63	33	30	24	18	6	61	27	34
49	48	23	25	44	20	24	30	17	13	48	25	23

町丁・男女・年齢別人口-玉川地域

平成25年1月1日

年齢	瀬田1丁目			瀬田2丁目			瀬田3丁目			瀬田4丁目		
	総数	男	女	総数	男	女	総数	男	女	総数	男	女
50～54	197	97	100	206	102	104	109	55	54	193	98	95
50	40	19	21	58	27	31	28	17	11	52	27	25
51	41	13	28	52	26	26	18	9	9	29	14	15
52	32	24	8	24	11	13	24	11	13	31	14	17
53	33	16	17	36	22	14	18	9	9	43	24	19
54	51	25	26	36	16	20	21	9	12	38	19	19
55～59	148	80	68	156	79	77	121	57	64	181	82	99
55	25	18	7	33	17	16	20	9	11	38	14	24
56	31	15	16	23	10	13	26	14	12	29	11	18
57	32	17	15	31	16	15	30	15	15	44	21	23
58	34	17	17	29	14	15	22	9	13	29	14	15
59	26	13	13	40	22	18	23	10	13	41	22	19
60～64	134	63	71	159	73	86	114	62	52	195	90	105
60	29	11	18	32	16	16	18	10	8	32	15	17
61	25	12	13	33	12	21	29	13	16	40	17	23
62	21	12	9	21	9	12	12	9	3	35	16	19
63	29	11	18	28	12	16	26	16	10	47	19	28
64	30	17	13	45	24	21	29	14	15	41	23	18
65～69	112	59	53	137	72	65	97	51	46	187	83	104
65	33	18	15	43	20	23	25	14	11	51	24	27
66	28	12	16	16	7	9	18	8	10	32	12	20
67	17	12	5	23	15	8	20	10	10	27	13	14
68	18	11	7	25	16	9	15	7	8	36	14	22
69	16	6	10	30	14	16	19	12	7	41	20	21
70～74	104	34	70	113	49	64	71	25	46	143	64	79
70	29	10	19	23	9	14	17	4	13	35	12	23
71	18	5	13	24	9	15	17	2	15	43	20	23
72	18	6	12	26	12	14	13	8	5	20	13	7
73	20	6	14	16	5	11	11	7	4	24	11	13
74	19	7	12	24	14	10	13	4	9	21	8	13
75～79	100	48	52	120	52	68	62	27	35	140	69	71
75	20	9	11	34	16	18	12	4	8	31	16	15
76	30	11	19	22	9	13	13	5	8	23	7	16
77	22	10	12	19	8	11	15	9	6	26	16	10
78	16	11	5	27	11	16	14	7	7	34	17	17
79	12	7	5	18	8	10	8	2	6	26	13	13
80～84	62	28	34	99	36	63	48	14	34	101	36	65
80	10	5	5	23	9	14	10	3	7	18	6	12
81	16	7	9	14	6	8	8	2	6	18	10	8
82	16	5	11	25	4	21	10	7	3	17	6	11
83	13	7	6	19	10	9	7	0	7	21	7	14
84	7	4	3	18	7	11	13	2	11	27	7	20
85～89	52	21	31	47	21	26	28	12	16	64	17	47
85	13	5	8	12	3	9	6	1	5	19	5	14
86	11	5	6	12	8	4	7	5	2	17	4	13
87	7	1	6	6	2	4	9	4	5	9	3	6
88	7	1	6	4	1	3	3	1	2	13	3	10
89	14	9	5	13	7	6	3	1	2	6	2	4
90～94	22	5	17	20	5	15	9	2	7	23	5	18
90	8	4	4	7	0	7	2	0	2	6	1	5
91	9	1	8	4	2	2	5	1	4	9	1	8
92	3	0	3	3	2	1	1	0	1	4	1	3
93	1	0	1	4	1	3	1	1	0	2	2	0
94	1	0	1	2	0	2	0	0	0	2	0	2
95～99	6	1	5	4	2	2	3	0	3	6	3	3
95	3	0	3	2	0	2	1	0	1	2	1	1
96	1	1	0	1	1	0	1	0	1	0	0	0
97	1	0	1	0	0	0	0	0	0	3	2	1
98	1	0	1	0	0	0	0	0	0	1	0	1
99	0	0	0	1	1	0	1	0	1	0	0	0
100以上	0	0	0	0	0	0	0	0	0	2	0	2

町丁・男女・年齢別人口-玉川地域

平成25年1月1日

年齢	瀬田5丁目			玉川台1丁目			玉川台2丁目			深沢まちづくりセンター		
	総数	男	女	総数	男	女	総数	男	女	総数	男	女
総数	2,844	1,378	1,466	1,967	887	1,080	3,729	1,731	1,998	46,143	21,848	24,295
0～4	125	50	75	70	33	37	192	101	91	1,983	997	986
0	34	13	21	18	8	10	35	18	17	396	190	206
1	18	9	9	11	7	4	30	18	12	412	208	204
2	20	11	9	15	4	11	46	21	25	365	198	167
3	24	8	16	10	5	5	42	22	20	384	191	193
4	29	9	20	16	9	7	39	22	17	426	210	216
5～9	130	78	52	68	38	30	149	78	71	1,955	1,043	912
5	34	17	17	16	11	5	27	14	13	416	214	202
6	22	16	6	14	7	7	34	19	15	389	216	173
7	24	13	11	17	13	4	34	16	18	386	212	174
8	22	14	8	9	3	6	28	15	13	365	185	180
9	28	18	10	12	4	8	26	14	12	399	216	183
10～14	122	48	74	57	30	27	139	84	55	1,937	958	979
10	19	8	11	11	6	5	38	25	13	383	195	188
11	31	13	18	13	5	8	28	16	12	389	196	193
12	19	5	14	10	8	2	36	21	15	401	189	212
13	23	8	15	12	6	6	18	12	6	383	192	191
14	30	14	16	11	5	6	19	10	9	381	186	195
15～19	157	76	81	44	25	19	93	41	52	1,940	976	964
15	34	15	19	12	6	6	26	10	16	382	179	203
16	41	25	16	6	3	3	24	11	13	374	187	187
17	29	12	17	6	5	1	12	6	6	413	198	215
18	23	10	13	11	7	4	21	10	11	368	189	179
19	30	14	16	9	4	5	10	4	6	403	223	180
20～24	129	60	69	115	52	63	166	76	90	2,375	1,243	1,132
20	28	7	21	26	15	11	17	3	14	470	252	218
21	24	13	11	18	9	9	31	15	16	435	242	193
22	28	9	19	13	8	5	33	18	15	462	238	224
23	24	17	7	26	10	16	44	22	22	463	240	223
24	25	14	11	32	10	22	41	18	23	545	271	274
25～29	161	84	77	180	74	106	287	113	174	2,988	1,413	1,575
25	24	15	9	38	10	28	61	21	40	561	251	310
26	30	15	15	32	12	20	53	22	31	550	255	295
27	36	18	18	32	15	17	56	21	35	598	298	300
28	41	23	18	43	22	21	66	28	38	628	300	328
29	30	13	17	35	15	20	51	21	30	651	309	342
30～34	176	83	93	180	81	99	298	123	175	3,497	1,680	1,817
30	23	13	10	41	16	25	49	18	31	660	329	331
31	34	15	19	35	16	19	50	23	27	657	316	341
32	32	14	18	34	16	18	52	26	26	714	324	390
33	52	24	28	32	14	18	72	26	46	695	334	361
34	35	17	18	38	19	19	75	30	45	771	377	394
35～39	242	112	130	200	86	114	415	188	227	4,140	1,895	2,245
35	48	20	28	39	16	23	83	37	46	796	341	455
36	55	24	31	42	20	22	83	40	43	789	364	425
37	48	23	25	40	16	24	74	31	43	817	367	450
38	50	22	28	36	16	20	81	40	41	846	398	448
39	41	23	18	43	18	25	94	40	54	892	425	467
40～44	229	110	119	171	79	92	404	188	216	4,308	1,980	2,328
40	43	18	25	27	11	16	88	47	41	839	374	465
41	45	21	24	32	18	14	81	36	45	872	397	475
42	50	23	27	37	17	20	89	40	49	863	395	468
43	36	22	14	36	15	21	71	28	43	856	391	465
44	55	26	29	39	18	21	75	37	38	878	423	455
45～49	256	129	127	178	85	93	383	182	201	3,968	1,948	2,020
45	54	27	27	44	20	24	90	39	51	862	392	470
46	40	21	19	31	15	16	70	32	38	734	365	369
47	59	29	30	35	22	13	86	34	52	865	450	415
48	57	30	27	39	13	26	66	40	26	789	384	405
49	46	22	24	29	15	14	71	37	34	718	357	361

町丁・男女・年齢別人口-玉川地域

平成25年1月1日

年齢	瀬田5丁目			玉川台1丁目			玉川台2丁目			深沢まちづくりセンター		
	総数	男	女	総数	男	女	総数	男	女	総数	男	女
50～54	231	136	95	151	69	82	266	139	127	3,326	1,622	1,704
50	44	22	22	28	15	13	49	30	19	691	356	335
51	50	33	17	32	13	19	58	28	30	695	339	356
52	44	28	16	32	14	18	59	28	31	660	318	342
53	55	31	24	36	16	20	49	22	27	657	312	345
54	38	22	16	23	11	12	51	31	20	623	297	326
55～59	174	94	80	126	55	71	183	93	90	2,523	1,225	1,298
55	34	17	17	28	7	21	44	17	27	535	255	280
56	28	15	13	27	12	15	33	21	12	550	259	291
57	41	23	18	33	16	17	37	19	18	508	256	252
58	28	18	10	19	7	12	28	20	8	467	230	237
59	43	21	22	19	13	6	41	16	25	463	225	238
60～64	173	89	84	104	49	55	207	94	113	2,773	1,364	1,409
60	28	13	15	13	9	4	44	20	24	520	264	256
61	31	17	14	17	8	9	33	12	21	490	235	255
62	46	19	27	19	6	13	37	16	21	509	253	256
63	31	22	9	20	8	12	51	27	24	606	303	303
64	37	18	19	35	18	17	42	19	23	648	309	339
65～69	150	69	81	81	38	43	140	66	74	2,368	1,121	1,247
65	41	18	23	30	17	13	45	22	23	639	312	327
66	28	17	11	10	4	6	23	8	15	463	224	239
67	17	6	11	14	8	6	22	9	13	376	168	208
68	28	12	16	10	5	5	31	18	13	456	211	245
69	36	16	20	17	4	13	19	9	10	434	206	228
70～74	128	54	74	73	35	38	131	63	68	1,869	840	1,029
70	31	13	18	20	10	10	25	9	16	410	188	222
71	19	7	12	13	8	5	32	20	12	447	202	245
72	36	18	18	18	7	11	29	8	21	369	160	209
73	22	9	13	8	5	3	24	16	8	332	143	189
74	20	7	13	14	5	9	21	10	11	311	147	164
75～79	103	47	56	70	30	40	107	42	65	1,653	671	982
75	24	11	13	15	3	12	16	8	8	359	158	201
76	19	11	8	17	10	7	27	9	18	317	128	189
77	25	10	15	13	7	6	20	7	13	343	146	197
78	15	7	8	10	2	8	17	9	8	320	115	205
79	20	8	12	15	8	7	27	9	18	314	124	190
80～84	84	30	54	53	15	38	90	33	57	1,262	471	791
80	20	4	16	11	4	7	22	8	14	304	123	181
81	17	5	12	12	3	9	24	4	20	277	101	176
82	13	5	8	11	3	8	22	12	10	232	85	147
83	13	9	4	6	2	4	10	4	6	233	87	146
84	21	7	14	13	3	10	12	5	7	216	75	141
85～89	49	20	29	27	8	19	49	16	33	835	292	543
85	10	8	2	9	2	7	14	5	9	208	79	129
86	9	3	6	6	2	4	11	5	6	181	72	109
87	11	5	6	3	2	1	8	2	6	196	65	131
88	7	0	7	5	2	3	9	2	7	129	34	95
89	12	4	8	4	0	4	7	2	5	121	42	79
90～94	16	5	11	16	5	11	20	7	13	324	89	235
90	4	3	1	5	1	4	8	2	6	82	23	59
91	5	1	4	4	3	1	4	1	3	94	32	62
92	5	1	4	1	0	1	3	2	1	62	19	43
93	1	0	1	3	0	3	3	2	1	46	6	40
94	1	0	1	3	1	2	2	0	2	40	9	31
95～99	8	4	4	3	0	3	8	4	4	103	19	84
95	4	3	1	1	0	1	2	2	0	42	10	32
96	1	0	1	2	0	2	2	1	1	22	2	20
97	1	0	1	0	0	0	1	0	1	14	2	12
98	1	0	1	0	0	0	2	1	1	14	3	11
99	1	1	0	0	0	0	1	0	1	11	2	9
100以上	1	0	1	0	0	0	2	0	2	16	1	15

町丁・男女・年齢別人口-玉川地域

平成25年1月1日

年齢	駒沢3丁目			駒沢4丁目			駒沢5丁目			駒沢公園		
	総数	男	女	総数	男	女	総数	男	女	総数	男	女
総数	2,624	1,243	1,381	3,461	1,642	1,819	2,170	1,040	1,130	0	0	0
0～4	90	41	49	119	58	61	83	41	42	0	0	0
0	25	12	13	22	12	10	17	8	9	0	0	0
1	25	7	18	22	12	10	17	6	11	0	0	0
2	10	5	5	20	7	13	14	8	6	0	0	0
3	16	8	8	21	11	10	18	7	11	0	0	0
4	14	9	5	34	16	18	17	12	5	0	0	0
5～9	68	37	31	104	48	56	100	65	35	0	0	0
5	18	10	8	24	12	12	25	17	8	0	0	0
6	15	11	4	25	12	13	17	12	5	0	0	0
7	8	5	3	18	9	9	16	8	8	0	0	0
8	11	4	7	12	6	6	21	13	8	0	0	0
9	16	7	9	25	9	16	21	15	6	0	0	0
10～14	72	30	42	124	59	65	87	47	40	0	0	0
10	19	7	12	19	8	11	14	9	5	0	0	0
11	15	6	9	20	12	8	16	8	8	0	0	0
12	9	4	5	33	15	18	20	11	9	0	0	0
13	18	7	11	27	12	15	22	8	14	0	0	0
14	11	6	5	25	12	13	15	11	4	0	0	0
15～19	82	33	49	136	59	77	91	47	44	0	0	0
15	18	4	14	29	10	19	19	9	10	0	0	0
16	13	7	6	27	18	9	22	11	11	0	0	0
17	21	11	10	24	8	16	24	12	12	0	0	0
18	13	2	11	24	7	17	13	6	7	0	0	0
19	17	9	8	32	16	16	13	9	4	0	0	0
20～24	181	96	85	242	137	105	124	63	61	0	0	0
20	20	14	6	35	23	12	26	15	11	0	0	0
21	32	18	14	42	25	17	21	12	9	0	0	0
22	37	17	20	54	31	23	33	12	21	0	0	0
23	38	21	17	43	23	20	24	13	11	0	0	0
24	54	26	28	68	35	33	20	11	9	0	0	0
25～29	254	129	125	320	146	174	120	57	63	0	0	0
25	48	21	27	57	25	32	26	15	11	0	0	0
26	38	21	17	67	33	34	22	8	14	0	0	0
27	46	28	18	65	32	33	23	10	13	0	0	0
28	63	32	31	64	25	39	26	11	15	0	0	0
29	59	27	32	67	31	36	23	13	10	0	0	0
30～34	241	118	123	312	158	154	126	56	70	0	0	0
30	57	28	29	58	34	24	19	13	6	0	0	0
31	53	26	27	64	26	38	25	10	15	0	0	0
32	51	23	28	54	25	29	31	13	18	0	0	0
33	39	18	21	64	37	27	27	14	13	0	0	0
34	41	23	18	72	36	36	24	6	18	0	0	0
35～39	273	136	137	307	145	162	208	98	110	0	0	0
35	50	22	28	63	20	43	41	20	21	0	0	0
36	59	31	28	72	36	36	45	18	27	0	0	0
37	59	27	32	64	33	31	40	17	23	0	0	0
38	54	25	29	50	24	26	42	24	18	0	0	0
39	51	31	20	58	32	26	40	19	21	0	0	0
40～44	217	95	122	297	142	155	234	107	127	0	0	0
40	43	17	26	57	31	26	48	21	27	0	0	0
41	48	23	25	56	27	29	50	21	29	0	0	0
42	38	17	21	71	35	36	46	17	29	0	0	0
43	42	14	28	63	26	37	36	19	17	0	0	0
44	46	24	22	50	23	27	54	29	25	0	0	0
45～49	158	77	81	265	123	142	187	94	93	0	0	0
45	34	20	14	57	23	34	47	21	26	0	0	0
46	27	11	16	46	25	21	28	14	14	0	0	0
47	32	19	13	51	21	30	49	25	24	0	0	0
48	34	16	18	52	25	27	27	17	10	0	0	0
49	31	11	20	59	29	30	36	17	19	0	0	0

町丁・男女・年齢別人口-玉川地域

平成25年1月1日

年齢	駒沢3丁目			駒沢4丁目			駒沢5丁目			駒沢公園		
	総数	男	女	総数	男	女	総数	男	女	総数	男	女
50～54	162	87	75	206	100	106	135	62	73	0	0	0
50	42	23	19	40	21	19	28	17	11	0	0	0
51	33	17	16	46	23	23	26	11	15	0	0	0
52	30	17	13	41	16	25	34	14	20	0	0	0
53	33	13	20	42	20	22	22	8	14	0	0	0
54	24	17	7	37	20	17	25	12	13	0	0	0
55～59	137	61	76	207	115	92	103	55	48	0	0	0
55	35	19	16	45	27	18	21	14	7	0	0	0
56	37	15	22	41	17	24	30	17	13	0	0	0
57	20	10	10	45	28	17	21	10	11	0	0	0
58	20	10	10	38	25	13	16	6	10	0	0	0
59	25	7	18	38	18	20	15	8	7	0	0	0
60～64	169	81	88	215	110	105	125	52	73	0	0	0
60	25	15	10	35	18	17	27	14	13	0	0	0
61	35	15	20	36	14	22	20	9	11	0	0	0
62	32	15	17	41	20	21	18	6	12	0	0	0
63	32	15	17	56	36	20	27	8	19	0	0	0
64	45	21	24	47	22	25	33	15	18	0	0	0
65～69	135	63	72	164	74	90	128	66	62	0	0	0
65	37	15	22	37	17	20	26	18	8	0	0	0
66	30	12	18	27	10	17	29	11	18	0	0	0
67	26	12	14	30	14	16	26	12	14	0	0	0
68	23	15	8	34	18	16	25	10	15	0	0	0
69	19	9	10	36	15	21	22	15	7	0	0	0
70～74	124	61	63	118	48	70	111	53	58	0	0	0
70	29	12	17	18	6	12	26	10	16	0	0	0
71	26	13	13	21	7	14	31	17	14	0	0	0
72	29	13	16	31	14	17	21	9	12	0	0	0
73	19	10	9	28	9	19	19	10	9	0	0	0
74	21	13	8	20	12	8	14	7	7	0	0	0
75～79	103	43	60	127	40	87	97	43	54	0	0	0
75	21	9	12	24	8	16	27	10	17	0	0	0
76	21	11	10	21	4	17	19	7	12	0	0	0
77	21	9	12	31	14	17	22	15	7	0	0	0
78	26	10	16	32	8	24	19	6	13	0	0	0
79	14	4	10	19	6	13	10	5	5	0	0	0
80～84	79	28	51	105	47	58	48	19	29	0	0	0
80	23	9	14	22	14	8	13	6	7	0	0	0
81	9	5	4	22	10	12	9	3	6	0	0	0
82	17	6	11	20	7	13	8	4	4	0	0	0
83	23	7	16	21	7	14	9	3	6	0	0	0
84	7	1	6	20	9	11	9	3	6	0	0	0
85～89	42	20	22	58	23	35	39	10	29	0	0	0
85	7	4	3	15	6	9	8	1	7	0	0	0
86	10	4	6	13	5	8	10	3	7	0	0	0
87	7	5	2	11	3	8	10	1	9	0	0	0
88	8	2	6	10	4	6	5	4	1	0	0	0
89	10	5	5	9	5	4	6	1	5	0	0	0
90～94	23	5	18	24	9	15	15	3	12	0	0	0
90	8	3	5	11	3	8	5	0	5	0	0	0
91	7	1	6	4	3	1	5	1	4	0	0	0
92	5	1	4	2	1	1	4	1	3	0	0	0
93	2	0	2	4	1	3	1	1	0	0	0	0
94	1	0	1	3	1	2	0	0	0	0	0	0
95～99	12	2	10	10	1	9	8	1	7	0	0	0
95	5	1	4	3	1	2	2	0	2	0	0	0
96	4	0	4	2	0	2	3	1	2	0	0	0
97	2	1	1	1	0	1	0	0	0	0	0	0
98	1	0	1	1	0	1	2	0	2	0	0	0
99	0	0	0	3	0	3	1	0	1	0	0	0
100以上	2	0	2	1	0	1	1	1	0	0	0	0

町丁・男女・年齢別人口-玉川地域

平成25年1月1日

年齢	新町1丁目			新町2丁目			新町3丁目			桜新町1丁目		
	総数	男	女	総数	男	女	総数	男	女	総数	男	女
総数	3,022	1,440	1,582	3,362	1,491	1,871	1,915	867	1,048	3,341	1,495	1,846
0～4	147	70	77	125	64	61	77	36	41	122	66	56
0	33	15	18	33	18	15	17	8	9	25	16	9
1	40	20	20	25	13	12	13	5	8	25	14	11
2	31	16	15	24	14	10	16	9	7	23	9	14
3	21	13	8	15	7	8	13	6	7	28	13	15
4	22	6	16	28	12	16	18	8	10	21	14	7
5～9	109	52	57	107	55	52	64	39	25	115	53	62
5	22	8	14	20	10	10	15	8	7	29	11	18
6	17	9	8	20	8	12	10	6	4	20	12	8
7	28	15	13	26	13	13	8	7	1	18	10	8
8	23	8	15	22	13	9	19	9	10	18	9	9
9	19	12	7	19	11	8	12	9	3	30	11	19
10～14	101	60	41	118	50	68	80	33	47	98	51	47
10	24	14	10	20	7	13	12	5	7	18	10	8
11	18	10	8	20	5	15	20	10	10	23	16	7
12	25	13	12	20	8	12	17	9	8	15	7	8
13	17	12	5	28	16	12	14	5	9	19	7	12
14	17	11	6	30	14	16	17	4	13	23	11	12
15～19	127	76	51	119	60	59	89	46	43	104	45	59
15	30	14	16	21	9	12	15	6	9	15	9	6
16	19	12	7	26	12	14	25	11	14	25	10	15
17	25	14	11	29	15	14	15	11	4	25	4	21
18	26	16	10	23	11	12	13	7	6	23	15	8
19	27	20	7	20	13	7	21	11	10	16	7	9
20～24	154	74	80	188	85	103	92	49	43	148	66	82
20	30	16	14	33	13	20	16	9	7	27	14	13
21	25	15	10	32	18	14	14	10	4	32	15	17
22	25	12	13	35	14	21	20	13	7	24	11	13
23	33	9	24	43	22	21	22	10	12	25	10	15
24	41	22	19	45	18	27	20	7	13	40	16	24
25～29	214	106	108	284	110	174	132	60	72	282	113	169
25	38	17	21	54	19	35	28	11	17	57	20	37
26	47	22	25	54	19	35	18	10	8	49	22	27
27	46	23	23	67	30	37	23	10	13	51	18	33
28	38	21	17	56	21	35	27	13	14	52	20	32
29	45	23	22	53	21	32	36	16	20	73	33	40
30～34	230	124	106	285	124	161	109	44	65	331	146	185
30	45	27	18	56	20	36	16	8	8	66	31	35
31	39	21	18	46	17	29	20	7	13	71	37	34
32	56	31	25	62	27	35	27	10	17	70	26	44
33	47	23	24	59	31	28	25	9	16	70	29	41
34	43	22	21	62	29	33	21	10	11	54	23	31
35～39	279	125	154	301	128	173	160	69	91	316	151	165
35	57	22	35	50	19	31	32	9	23	56	24	32
36	59	29	30	56	25	31	25	12	13	52	29	23
37	42	20	22	71	31	40	31	12	19	63	31	32
38	56	24	32	62	25	37	35	16	19	80	37	43
39	65	30	35	62	28	34	37	20	17	65	30	35
40～44	266	122	144	286	131	155	169	73	96	294	139	155
40	55	20	35	58	26	32	31	12	19	65	31	34
41	51	24	27	68	24	44	46	18	28	72	35	37
42	58	23	35	59	34	25	33	13	20	50	22	28
43	50	25	25	36	23	13	37	20	17	51	23	28
44	52	30	22	65	24	41	22	10	12	56	28	28
45～49	269	142	127	277	115	162	194	89	105	241	114	127
45	53	23	30	53	11	42	35	16	19	46	27	19
46	47	32	15	61	26	35	38	10	28	53	24	29
47	64	34	30	58	29	29	48	25	23	53	27	26
48	52	29	23	54	23	31	39	19	20	54	22	32
49	53	24	29	51	26	25	34	19	15	35	14	21

町丁・男女・年齢別人口-玉川地域

平成25年1月1日

年齢	新町1丁目			新町2丁目			新町3丁目			桜新町1丁目		
	総数	男	女	総数	男	女	総数	男	女	総数	男	女
50～54	233	107	126	216	111	105	145	72	73	189	81	108
50	44	23	21	47	28	19	35	16	19	38	17	21
51	54	26	28	50	27	23	27	11	16	43	22	21
52	45	21	24	42	18	24	21	14	7	30	13	17
53	45	20	25	38	19	19	31	16	15	40	15	25
54	45	17	28	39	19	20	31	15	16	38	14	24
55～59	176	87	89	187	82	105	113	48	65	177	79	98
55	35	14	21	42	17	25	21	7	14	40	14	26
56	44	24	20	30	12	18	28	12	16	28	13	15
57	28	17	11	28	13	15	23	8	15	36	19	17
58	37	14	23	50	21	29	20	10	10	36	15	21
59	32	18	14	37	19	18	21	11	10	37	18	19
60～64	164	85	79	215	109	106	110	51	59	224	110	114
60	34	21	13	37	21	16	21	8	13	39	21	18
61	26	12	14	37	16	21	22	10	12	27	17	10
62	30	15	15	42	16	26	18	10	8	44	22	22
63	29	17	12	45	26	19	26	12	14	56	23	33
64	45	20	25	54	30	24	23	11	12	58	27	31
65～69	140	64	76	184	87	97	117	57	60	213	102	111
65	40	20	20	55	27	28	35	18	17	60	27	33
66	26	12	14	38	21	17	32	10	22	38	25	13
67	17	10	7	32	16	16	11	6	5	40	12	28
68	26	9	17	31	10	21	20	12	8	36	19	17
69	31	13	18	28	13	15	19	11	8	39	19	20
70～74	123	53	70	152	72	80	69	29	40	161	61	100
70	29	13	16	37	17	20	16	8	8	34	17	17
71	21	10	11	33	15	18	18	7	11	43	17	26
72	24	10	14	28	15	13	14	6	8	29	9	20
73	25	9	16	30	12	18	11	4	7	25	8	17
74	24	11	13	24	13	11	10	4	6	30	10	20
75～79	104	31	73	130	55	75	70	31	39	133	63	70
75	19	7	12	40	13	27	10	7	3	31	17	14
76	21	5	16	16	11	5	18	9	9	25	12	13
77	19	7	12	22	8	14	13	4	9	28	14	14
78	13	5	8	26	11	15	12	5	7	30	11	19
79	32	7	25	26	12	14	17	6	11	19	9	10
80～84	90	34	56	76	31	45	60	20	40	92	22	70
80	20	8	12	24	11	13	14	2	12	22	6	16
81	26	11	15	16	7	9	13	5	8	20	4	16
82	19	5	14	11	2	9	9	5	4	14	2	12
83	9	3	6	11	9	2	17	6	11	20	5	15
84	16	7	9	14	2	12	7	2	5	16	5	11
85～89	60	19	41	70	13	57	45	19	26	64	24	40
85	13	4	9	18	6	12	16	9	7	18	6	12
86	16	7	9	14	2	12	6	2	4	13	8	5
87	15	3	12	13	3	10	16	6	10	15	4	11
88	10	3	7	17	1	16	3	2	1	8	2	6
89	6	2	4	8	1	7	4	0	4	10	4	6
90～94	25	6	19	34	8	26	11	1	10	31	8	23
90	6	1	5	9	2	7	2	1	1	4	1	3
91	7	1	6	7	3	4	3	0	3	9	2	7
92	6	3	3	6	1	5	4	0	4	6	4	2
93	1	0	1	7	0	7	0	0	0	4	0	4
94	5	1	4	5	2	3	2	0	2	8	1	7
95～99	9	3	6	6	1	5	6	1	5	6	1	5
95	6	2	4	2	0	2	2	0	2	3	1	2
96	1	0	1	0	0	0	1	0	1	1	0	1
97	0	0	0	1	0	1	3	1	2	2	0	2
98	2	1	1	2	1	1	0	0	0	0	0	0
99	0	0	0	1	0	1	0	0	0	0	0	0
100以上	2	0	2	2	0	2	3	0	3	0	0	0

町丁・男女・年齢別人口-玉川地域

平成25年1月1日

年齢	桜新町2丁目			深沢1丁目			深沢2丁目			深沢3丁目		
	総数	男	女	総数	男	女	総数	男	女	総数	男	女
総数	2,991	1,349	1,642	3,107	1,533	1,574	4,186	2,009	2,177	2,525	1,268	1,257
0～4	137	71	66	135	71	64	243	124	119	90	47	43
0	30	10	20	21	7	14	40	18	22	16	6	10
1	33	18	15	34	20	14	51	33	18	16	8	8
2	30	18	12	25	14	11	45	24	21	16	9	7
3	21	12	9	24	13	11	54	26	28	17	11	6
4	23	13	10	31	17	14	53	23	30	25	13	12
5～9	92	54	38	121	69	52	297	164	133	101	51	50
5	20	13	7	21	14	7	50	26	24	21	11	10
6	26	17	9	30	13	17	71	41	30	24	10	14
7	13	9	4	18	14	4	70	43	27	26	14	12
8	18	3	15	21	12	9	51	27	24	13	3	10
9	15	12	3	31	16	15	55	27	28	17	13	4
10～14	84	47	37	143	72	71	257	123	134	116	64	52
10	16	10	6	33	19	14	57	25	32	24	14	10
11	23	10	13	30	13	17	54	26	28	13	9	4
12	16	9	7	33	17	16	63	27	36	23	12	11
13	14	9	5	23	14	9	35	16	19	33	18	15
14	15	9	6	24	9	15	48	29	19	23	11	12
15～19	83	45	38	142	80	62	206	96	110	126	63	63
15	14	5	9	34	21	13	51	24	27	17	10	7
16	21	10	11	23	11	12	35	14	21	24	12	12
17	16	9	7	39	17	22	32	11	21	38	19	19
18	12	7	5	23	11	12	43	27	16	23	11	12
19	20	14	6	23	20	3	45	20	25	24	11	13
20～24	122	58	64	135	75	60	159	89	70	139	85	54
20	19	11	8	29	13	16	37	25	12	37	22	15
21	19	8	11	24	16	8	39	20	19	23	14	9
22	17	11	6	26	13	13	35	19	16	33	23	10
23	36	19	17	22	12	10	18	10	8	24	13	11
24	31	9	22	34	21	13	30	15	15	22	13	9
25～29	183	76	107	177	99	78	125	62	63	140	75	65
25	30	11	19	35	15	20	20	13	7	26	11	15
26	35	15	20	34	22	12	21	9	12	21	10	11
27	31	15	16	35	21	14	26	10	16	33	25	8
28	49	20	29	41	23	18	26	16	10	28	16	12
29	38	15	23	32	18	14	32	14	18	32	13	19
30～34	305	144	161	201	99	102	198	84	114	167	94	73
30	62	29	33	36	19	17	30	10	20	26	12	14
31	65	31	34	47	17	30	31	15	16	30	17	13
32	48	19	29	42	21	21	49	19	30	31	22	9
33	54	26	28	38	18	20	36	14	22	38	19	19
34	76	39	37	38	24	14	52	26	26	42	24	18
35～39	346	154	192	246	105	141	384	163	221	200	105	95
35	82	44	38	46	21	25	72	28	44	35	20	15
36	59	22	37	36	12	24	60	25	35	42	21	21
37	89	35	54	45	19	26	69	30	39	44	26	18
38	62	32	30	57	25	32	70	26	44	38	16	22
39	54	21	33	62	28	34	113	54	59	41	22	19
40～44	282	115	167	283	148	135	485	219	266	233	107	126
40	67	30	37	50	25	25	88	34	54	36	14	22
41	59	25	34	57	28	29	97	39	58	40	17	23
42	52	22	30	55	28	27	86	44	42	51	26	25
43	51	18	33	62	33	29	112	55	57	52	22	30
44	53	20	33	59	34	25	102	47	55	54	28	26
45～49	314	138	176	262	136	126	469	245	224	205	105	100
45	78	31	47	64	31	33	104	45	59	49	23	26
46	57	26	31	51	25	26	84	45	39	30	14	16
47	63	28	35	41	22	19	107	61	46	45	23	22
48	57	26	31	55	29	26	100	50	50	42	19	23
49	59	27	32	51	29	22	74	44	30	39	26	13

町丁・男女・年齢別人口-玉川地域

平成25年1月1日

年齢	桜新町2丁目			深沢1丁目			深沢2丁目			深沢3丁目		
	総数	男	女	総数	男	女	総数	男	女	総数	男	女
50～54	232	106	126	227	112	115	342	172	170	174	90	84
50	44	15	29	51	29	22	80	43	37	38	25	13
51	51	24	27	47	19	28	65	29	36	34	18	16
52	57	25	32	49	25	24	65	28	37	37	19	18
53	39	20	19	38	21	17	71	41	30	33	16	17
54	41	22	19	42	18	24	61	31	30	32	12	20
55～59	131	52	79	182	88	94	233	112	121	121	61	60
55	24	12	12	40	19	21	52	23	29	21	11	10
56	30	12	18	37	17	20	49	23	26	32	14	18
57	28	10	18	42	22	20	56	28	28	19	12	7
58	19	6	13	35	20	15	35	20	15	23	11	12
59	30	12	18	28	10	18	41	18	23	26	13	13
60～64	189	91	98	191	99	92	263	124	139	136	65	71
60	47	19	28	40	23	17	41	14	27	20	8	12
61	32	15	17	32	16	16	49	22	27	26	12	14
62	31	19	12	37	20	17	45	21	24	25	13	12
63	43	22	21	39	19	20	59	33	26	35	15	20
64	36	16	20	43	21	22	69	34	35	30	17	13
65～69	155	71	84	148	68	80	188	99	89	152	76	76
65	46	16	30	38	22	16	52	28	24	43	23	20
66	22	14	8	33	16	17	42	21	21	28	12	16
67	24	11	13	28	11	17	30	15	15	19	8	11
68	29	14	15	30	9	21	38	19	19	26	16	10
69	34	16	18	19	10	9	26	16	10	36	17	19
70～74	110	49	61	132	61	71	121	54	67	128	63	65
70	28	9	19	24	16	8	34	14	20	24	12	12
71	30	10	20	37	16	21	26	13	13	37	19	18
72	19	12	7	23	9	14	24	11	13	23	13	10
73	21	11	10	25	12	13	18	6	12	18	9	9
74	12	7	5	23	8	15	19	10	9	26	10	16
75～79	95	34	61	133	58	75	105	47	58	130	51	79
75	20	9	11	28	13	15	29	13	16	23	8	15
76	17	7	10	32	8	24	21	7	14	26	13	13
77	26	10	16	21	9	12	22	11	11	29	9	20
78	12	2	10	21	9	12	14	7	7	26	9	17
79	20	6	14	31	19	12	19	9	10	26	12	14
80～84	73	26	47	136	49	87	58	19	39	84	37	47
80	15	7	8	33	13	20	15	4	11	27	15	12
81	17	6	11	33	10	23	12	3	9	18	6	12
82	13	4	9	24	11	13	16	7	9	10	4	6
83	14	6	8	23	7	16	8	2	6	13	4	9
84	14	3	11	23	8	15	7	3	4	16	8	8
85～89	43	12	31	79	33	46	38	10	28	48	21	27
85	10	3	7	20	6	14	14	5	9	12	6	6
86	8	3	5	20	7	13	4	1	3	12	8	4
87	15	4	11	17	9	8	4	1	3	14	6	8
88	6	0	6	8	3	5	8	2	6	6	1	5
89	4	2	2	14	8	6	8	1	7	4	0	4
90～94	14	6	8	29	9	20	13	2	11	25	6	19
90	1	1	0	4	3	1	5	1	4	8	1	7
91	8	4	4	11	4	7	4	0	4	4	2	2
92	2	1	1	6	1	5	1	1	0	6	1	5
93	3	0	3	6	1	5	2	0	2	3	1	2
94	0	0	0	2	0	2	1	0	1	4	1	3
95～99	1	0	1	5	2	3	2	1	1	10	2	8
95	1	0	1	2	1	1	0	0	0	3	2	1
96	0	0	0	1	1	0	0	0	0	2	0	2
97	0	0	0	1	0	1	0	0	0	3	0	3
98	0	0	0	0	0	0	1	0	1	1	0	1
99	0	0	0	1	0	1	1	1	0	1	0	1
100以上	0	0	0	0	0	0	0	0	0	0	0	0

町丁・男女・年齢別人口-玉川地域

平成25年1月1日

年齢	深沢4丁目			深沢5丁目			深沢6丁目			深沢7丁目		
	総数	男	女	総数	男	女	総数	男	女	総数	男	女
総数	3,361	1,614	1,747	3,787	1,825	1,962	2,521	1,238	1,283	2,111	1,034	1,077
0～4	152	76	76	163	80	83	110	54	56	128	67	61
0	31	16	15	32	17	15	16	7	9	27	13	14
1	22	12	10	33	16	17	19	5	14	25	15	10
2	24	11	13	25	17	8	28	15	13	20	13	7
3	34	18	16	37	15	22	28	15	13	29	13	16
4	41	19	22	36	15	21	19	12	7	27	13	14
5～9	183	96	87	161	88	73	132	69	63	121	68	53
5	36	14	22	38	19	19	30	17	13	30	15	15
6	34	18	16	21	11	10	19	12	7	23	13	10
7	38	19	19	33	19	14	21	7	14	26	14	12
8	43	24	19	32	18	14	30	18	12	17	13	4
9	32	21	11	37	21	16	32	15	17	25	13	12
10～14	168	77	91	155	76	79	121	70	51	126	49	77
10	30	16	14	27	17	10	24	17	7	24	6	18
11	36	15	21	36	17	19	29	15	14	26	17	9
12	34	17	17	29	12	17	18	8	10	27	6	21
13	33	14	19	29	14	15	32	22	10	20	9	11
14	35	15	20	34	16	18	18	8	10	29	11	18
15～19	143	79	64	195	101	94	115	62	53	100	40	60
15	32	19	13	38	19	19	25	8	17	13	7	6
16	21	11	10	43	25	18	12	8	4	14	5	9
17	29	14	15	38	19	19	22	12	10	24	14	10
18	36	21	15	34	16	18	25	15	10	19	7	12
19	25	14	11	42	22	20	31	19	12	30	7	23
20～24	192	104	88	179	97	82	135	78	57	115	47	68
20	46	27	19	41	24	17	32	15	17	32	9	23
21	31	13	18	40	22	18	29	22	7	22	10	12
22	31	16	15	29	15	14	21	10	11	20	4	16
23	38	21	17	37	18	19	25	17	8	24	16	8
24	46	27	19	32	18	14	28	14	14	17	8	9
25～29	191	82	109	197	104	93	143	69	74	127	77	50
25	36	19	17	43	21	22	23	11	12	23	15	8
26	33	13	20	34	17	17	32	17	15	24	10	14
27	36	15	21	40	19	21	28	13	15	29	20	9
28	41	16	25	38	24	14	33	14	19	22	14	8
29	45	19	26	42	23	19	27	14	13	29	18	11
30～34	259	127	132	307	154	153	178	76	102	169	97	72
30	44	21	23	61	31	30	28	12	16	41	28	13
31	47	23	24	53	30	23	28	12	16	22	17	5
32	53	25	28	57	24	33	40	15	25	31	20	11
33	55	31	24	57	29	28	37	18	19	35	12	23
34	60	27	33	79	40	39	45	19	26	40	20	20
35～39	267	131	136	301	140	161	211	96	115	202	90	112
35	53	28	25	48	19	29	44	23	21	39	18	21
36	55	29	26	68	32	36	36	15	21	40	16	24
37	49	19	30	48	23	25	41	17	24	37	14	23
38	53	27	26	68	37	31	48	24	24	44	23	21
39	57	28	29	69	29	40	42	17	25	42	19	23
40～44	302	138	164	341	169	172	246	117	129	204	93	111
40	54	22	32	66	36	30	50	27	23	40	17	23
41	66	35	31	59	26	33	45	22	23	32	22	10
42	65	30	35	72	36	36	43	15	28	47	20	27
43	52	20	32	71	34	37	56	26	30	38	14	24
44	65	31	34	73	37	36	52	27	25	47	20	27
45～49	285	149	136	318	157	161	195	98	97	192	103	89
45	57	31	26	77	37	40	38	15	23	40	22	18
46	51	27	24	58	29	29	40	25	15	43	22	21
47	73	46	27	65	32	33	39	21	18	47	21	26
48	55	23	32	67	34	33	41	18	23	32	21	11
49	49	22	27	51	25	26	37	19	18	30	17	13

町丁・男女・年齢別人口-玉川地域

平成25年1月1日

年齢	深沢4丁目			深沢5丁目			深沢6丁目			深沢7丁目		
	総数	男	女	総数	男	女	総数	男	女	総数	男	女
50～54	255	124	131	280	137	143	240	121	119	150	70	80
50	38	16	22	55	29	26	38	20	18	43	22	21
51	54	30	24	61	30	31	42	20	22	30	16	14
52	52	25	27	58	30	28	41	21	20	25	10	15
53	47	25	22	53	29	24	77	31	46	27	11	16
54	64	28	36	53	19	34	42	29	13	25	11	14
55～59	187	92	95	200	94	106	140	77	63	103	61	42
55	36	16	20	33	14	19	33	18	15	27	16	11
56	41	22	19	51	25	26	26	12	14	15	11	4
57	47	22	25	40	18	22	28	16	12	21	10	11
58	32	16	16	37	20	17	28	14	14	21	11	10
59	31	16	15	39	17	22	25	17	8	19	13	6
60～64	184	89	95	269	128	141	138	74	64	90	50	40
60	30	13	17	57	26	31	31	24	7	16	6	10
61	43	25	18	38	16	22	30	17	13	20	10	10
62	30	15	15	53	26	27	23	12	11	25	16	9
63	45	19	26	53	27	26	27	14	13	11	7	4
64	36	17	19	68	33	35	27	7	20	18	11	7
65～69	146	68	78	223	105	118	107	50	57	84	39	45
65	46	19	27	57	33	24	32	16	16	20	8	12
66	26	14	12	42	18	24	19	10	9	16	10	6
67	16	7	9	33	15	18	16	7	9	16	9	7
68	30	15	15	50	22	28	26	11	15	17	8	9
69	28	13	15	41	17	24	14	6	8	15	4	11
70～74	145	72	73	163	67	96	88	46	42	50	22	28
70	33	14	19	32	16	16	16	11	5	16	8	8
71	38	18	20	40	15	25	19	15	4	9	5	4
72	26	13	13	29	10	19	27	7	20	8	4	4
73	27	16	11	30	12	18	18	8	10	12	4	8
74	21	11	10	32	14	18	8	5	3	5	1	4
75～79	95	39	56	145	59	86	72	32	40	64	24	40
75	12	7	5	31	15	16	17	7	10	15	7	8
76	21	10	11	24	11	13	15	6	9	12	3	9
77	20	6	14	34	12	22	15	9	6	13	6	7
78	20	7	13	38	15	23	10	3	7	11	5	6
79	22	9	13	18	6	12	15	7	8	13	3	10
80～84	101	36	65	92	43	49	80	23	57	45	23	22
80	20	4	16	17	10	7	15	6	9	13	5	8
81	27	12	15	21	11	10	21	2	19	8	3	5
82	21	8	13	20	9	11	17	7	10	5	3	2
83	15	5	10	18	7	11	14	7	7	8	5	3
84	18	7	11	16	6	10	13	1	12	11	7	4
85～89	70	26	44	67	19	48	50	18	32	27	11	16
85	15	6	9	17	7	10	11	4	7	6	4	2
86	11	5	6	13	4	9	9	4	5	15	5	10
87	18	8	10	11	2	9	16	3	13	4	2	2
88	13	5	8	17	3	14	3	1	2	1	0	1
89	13	2	11	9	3	6	11	6	5	1	0	1
90～94	27	8	19	24	7	17	13	6	7	9	3	6
90	4	1	3	8	1	7	3	2	1	3	1	2
91	13	5	8	5	3	2	3	1	2	3	2	1
92	6	1	5	3	1	2	1	1	0	1	0	1
93	3	1	2	4	0	4	4	1	3	1	0	1
94	1	0	1	4	2	2	2	1	1	1	0	1
95～99	7	1	6	6	0	6	7	2	5	3	0	3
95	4	1	3	3	0	3	3	1	2	1	0	1
96	2	0	2	3	0	3	1	0	1	1	0	1
97	0	0	0	0	0	0	0	0	0	1	0	1
98	1	0	1	0	0	0	2	1	1	0	0	0
99	0	0	0	0	0	0	1	0	1	0	0	0
100以上	2	0	2	1	0	1	0	0	0	2	0	2

町丁・男女・年齢別人口-玉川地域

平成25年1月1日

年齢	深沢8丁目		
	総数	男	女
総数	1,659	760	899
0～4	62	31	31
0	11	7	4
1	12	4	8
2	14	9	5
3	8	3	5
4	17	8	9
5～9	80	35	45
5	17	9	8
6	17	11	6
7	19	6	13
8	14	5	9
9	13	4	9
10～14	87	50	37
10	22	11	11
11	10	7	3
12	19	14	5
13	19	9	10
14	17	9	8
15～19	82	44	38
15	11	5	6
16	24	10	14
17	12	8	4
18	18	10	8
19	17	11	6
20～24	70	40	30
20	10	2	8
21	10	4	6
22	22	17	5
23	11	6	5
24	17	11	6
25～29	99	48	51
25	17	7	10
26	21	7	14
27	19	9	10
28	24	14	10
29	18	11	7
30～34	79	35	44
30	15	6	9
31	16	10	6
32	12	4	8
33	14	6	8
34	22	9	13
35～39	139	59	80
35	28	4	24
36	25	12	13
37	25	13	12
38	27	13	14
39	34	17	17
40～44	169	65	104
40	31	11	20
41	26	11	15
42	37	13	24
43	47	19	28
44	28	11	17
45～49	137	63	74
45	30	16	14
46	20	10	10
47	30	16	14
48	28	13	15
49	29	8	21

町丁・男女・年齢別人口-玉川地域

平成25年1月1日

年齢	深沢8丁目		
	総数	男	女
50～54	140	70	70
50	30	12	18
51	32	16	16
52	33	22	11
53	21	7	14
54	24	13	11
55～59	126	61	65
55	30	14	16
56	31	13	18
57	26	13	13
58	20	11	9
59	19	10	9
60～64	91	46	45
60	20	13	7
61	17	9	8
62	15	7	8
63	23	10	13
64	16	7	9
65～69	84	32	52
65	15	5	10
66	15	8	7
67	12	3	9
68	15	4	11
69	27	12	15
70～74	74	29	45
70	14	5	9
71	18	5	13
72	14	5	9
73	6	3	3
74	22	11	11
75～79	50	21	29
75	12	8	4
76	8	4	4
77	7	3	4
78	10	2	8
79	13	4	9
80～84	43	14	29
80	11	3	8
81	5	3	2
82	8	1	7
83	10	4	6
84	9	3	6
85～89	35	14	21
85	8	2	6
86	7	4	3
87	10	5	5
88	6	1	5
89	4	2	2
90～94	7	2	5
90	1	1	0
91	1	0	1
92	3	1	2
93	1	0	1
94	1	0	1
95～99	5	1	4
95	2	0	2
96	0	0	0
97	0	0	0
98	1	0	1
99	2	1	1
100以上	0	0	0

町丁・男女・年齢別人口-砧地域

平成25年1月1日

年齢	祖師谷まちづくりセンター			祖師谷1丁目			祖師谷2丁目			祖師谷3丁目		
	総数	男	女	総数	男	女	総数	男	女	総数	男	女
総数	25,294	12,029	13,265	3,086	1,451	1,635	2,298	1,055	1,243	4,387	1,998	2,389
0～4	991	541	450	85	44	41	74	40	34	173	86	87
0	165	97	68	22	14	8	10	6	4	33	16	17
1	197	104	93	11	4	7	14	8	6	39	21	18
2	211	117	94	14	10	4	23	13	10	36	16	20
3	225	126	99	24	11	13	16	9	7	38	21	17
4	193	97	96	14	5	9	11	4	7	27	12	15
5～9	1,101	558	543	111	63	48	43	26	17	187	98	89
5	237	107	130	23	12	11	7	5	2	43	22	21
6	208	103	105	22	13	9	10	6	4	26	12	14
7	232	121	111	16	10	6	10	5	5	40	24	16
8	225	116	109	30	17	13	9	5	4	43	25	18
9	199	111	88	20	11	9	7	5	2	35	15	20
10～14	1,018	551	467	119	64	55	38	10	28	152	85	67
10	219	124	95	21	11	10	11	4	7	34	17	17
11	211	111	100	21	12	9	7	2	5	34	22	12
12	194	103	91	23	11	12	7	0	7	28	16	12
13	197	106	91	29	17	12	6	0	6	26	14	12
14	197	107	90	25	13	12	7	4	3	30	16	14
15～19	989	512	477	108	54	54	54	25	29	140	64	76
15	188	98	90	16	7	9	9	4	5	22	11	11
16	203	100	103	23	8	15	12	7	5	28	13	15
17	209	107	102	27	16	11	12	4	8	34	15	19
18	172	89	83	24	12	12	7	3	4	23	13	10
19	217	118	99	18	11	7	14	7	7	33	12	21
20～24	1,126	599	527	171	95	76	54	30	24	199	104	95
20	210	123	87	30	20	10	8	4	4	37	23	14
21	209	111	98	28	17	11	12	7	5	36	15	21
22	244	134	110	37	22	15	12	8	4	46	25	21
23	237	123	114	37	17	20	13	4	9	38	21	17
24	226	108	118	39	19	20	9	7	2	42	20	22
25～29	1,528	729	799	245	104	141	99	46	53	280	119	161
25	265	117	148	39	14	25	12	6	6	48	18	30
26	309	153	156	53	17	36	19	8	11	53	24	29
27	296	136	160	51	22	29	17	5	12	56	24	32
28	321	164	157	50	25	25	25	14	11	64	26	38
29	337	159	178	52	26	26	26	13	13	59	27	32
30～34	1,797	830	967	263	122	141	144	76	68	330	131	199
30	323	133	190	52	23	29	21	11	10	60	17	43
31	333	156	177	46	18	28	28	11	17	64	30	34
32	356	167	189	59	30	29	29	13	16	64	29	35
33	386	187	199	46	21	25	33	22	11	78	32	46
34	399	187	212	60	30	30	33	19	14	64	23	41
35～39	2,191	1,022	1,169	274	132	142	176	94	82	408	193	215
35	383	179	204	45	26	19	36	19	17	56	25	31
36	427	194	233	55	27	28	26	12	14	95	39	56
37	431	208	223	56	24	32	29	15	14	87	46	41
38	475	217	258	56	26	30	36	15	21	94	43	51
39	475	224	251	62	29	33	49	33	16	76	40	36
40～44	2,262	1,111	1,151	285	141	144	179	93	86	382	182	200
40	464	222	242	48	26	22	37	20	17	83	38	45
41	448	213	235	62	27	35	45	25	20	67	30	37
42	412	199	213	61	30	31	21	10	11	77	37	40
43	467	230	237	63	29	34	33	15	18	75	40	35
44	471	247	224	51	29	22	43	23	20	80	37	43
45～49	2,048	1,090	958	240	128	112	142	86	56	362	174	188
45	469	242	227	63	31	32	28	17	11	83	34	49
46	340	182	158	46	29	17	23	15	8	58	26	32
47	449	242	207	52	24	28	31	17	14	75	42	33
48	392	213	179	33	18	15	32	21	11	71	35	36
49	398	211	187	46	26	20	28	16	12	75	37	38

町丁・男女・年齢別人口-砧地域

平成25年1月1日

年齢	祖師谷まちづくりセンター			祖師谷1丁目			祖師谷2丁目			祖師谷3丁目		
	総数	男	女	総数	男	女	総数	男	女	総数	男	女
50～54	1,617	783	834	184	85	99	112	50	62	266	123	143
50	405	185	220	46	26	20	19	7	12	75	32	43
51	338	169	169	44	23	21	36	14	22	43	23	20
52	309	155	154	36	15	21	19	9	10	55	26	29
53	273	124	149	30	9	21	15	9	6	47	20	27
54	292	150	142	28	12	16	23	11	12	46	22	24
55～59	1,242	600	642	155	72	83	110	58	52	233	112	121
55	271	132	139	36	19	17	27	15	12	48	25	23
56	246	130	116	32	14	18	20	10	10	51	27	24
57	241	131	110	31	18	13	20	11	9	33	19	14
58	245	108	137	28	11	17	23	13	10	50	18	32
59	239	99	140	28	10	18	20	9	11	51	23	28
60～64	1,613	754	859	173	84	89	163	68	95	291	128	163
60	269	122	147	29	13	16	26	11	15	47	18	29
61	293	134	159	23	11	12	30	13	17	49	26	23
62	287	134	153	28	12	16	30	14	16	51	21	30
63	390	198	192	47	24	23	33	15	18	73	33	40
64	374	166	208	46	24	22	44	15	29	71	30	41
65～69	1,421	638	783	159	74	85	213	88	125	253	111	142
65	366	178	188	42	24	18	52	23	29	68	29	39
66	246	112	134	22	8	14	32	14	18	50	27	23
67	229	94	135	32	12	20	38	11	27	38	20	18
68	304	138	166	33	18	15	41	16	25	55	23	32
69	276	116	160	30	12	18	50	24	26	42	12	30
70～74	1,335	550	785	163	64	99	220	85	135	210	83	127
70	275	115	160	26	7	19	40	17	23	51	18	33
71	290	114	176	36	13	23	47	19	28	44	12	32
72	291	127	164	37	19	18	52	18	34	47	23	24
73	234	91	143	33	13	20	40	15	25	29	9	20
74	245	103	142	31	12	19	41	16	25	39	21	18
75～79	1,235	527	708	148	62	86	221	89	132	197	85	112
75	263	112	151	31	12	19	50	19	31	44	16	28
76	265	125	140	34	16	18	49	21	28	48	22	26
77	283	117	166	35	18	17	45	19	26	51	24	27
78	233	101	132	23	7	16	37	18	19	27	12	15
79	191	72	119	25	9	16	40	12	28	27	11	16
80～84	942	382	560	95	36	59	145	55	90	161	68	93
80	239	103	136	27	12	15	38	16	22	36	16	20
81	202	84	118	16	2	14	36	13	23	39	20	19
82	208	86	122	22	12	10	29	11	18	37	14	23
83	142	53	89	15	5	10	22	6	16	25	12	13
84	151	56	95	15	5	10	20	9	11	24	6	18
85～89	539	177	362	62	17	45	72	28	44	108	35	73
85	150	52	98	19	5	14	21	11	10	29	12	17
86	110	35	75	12	4	8	12	5	7	25	6	19
87	110	38	72	12	3	9	16	5	11	20	7	13
88	94	32	62	10	4	6	16	5	11	19	4	15
89	75	20	55	9	1	8	7	2	5	15	6	9
90～94	222	60	162	34	7	27	29	6	23	45	14	31
90	58	18	40	9	1	8	8	2	6	8	1	7
91	60	17	43	7	2	5	9	1	8	15	7	8
92	46	14	32	8	1	7	5	2	3	10	3	7
93	43	8	35	7	3	4	4	1	3	9	1	8
94	15	3	12	3	0	3	3	0	3	3	2	1
95～99	63	13	50	11	3	8	7	1	6	9	3	6
95	20	2	18	4	1	3	3	0	3	3	1	2
96	15	5	10	3	0	3	2	1	1	1	1	0
97	11	2	9	2	1	1	0	0	0	1	0	1
98	11	1	10	0	0	0	1	0	1	2	0	2
99	6	3	3	2	1	1	1	0	1	2	1	1
100以上	14	2	12	1	0	1	3	1	2	1	0	1

町丁・男女・年齢別人口-砧地域

平成25年1月1日

年齢	祖師谷4丁目			祖師谷5丁目			祖師谷6丁目			千歳台1丁目		
	総数	男	女	総数	男	女	総数	男	女	総数	男	女
総数	3,236	1,496	1,740	2,748	1,304	1,444	3,264	1,695	1,569	3,041	1,425	1,616
0～4	144	78	66	113	71	42	136	81	55	176	94	82
0	22	14	8	21	13	8	17	8	9	29	19	10
1	24	11	13	21	12	9	25	13	12	42	26	16
2	33	20	13	24	12	12	26	15	11	36	19	17
3	29	13	16	26	21	5	31	23	8	43	20	23
4	36	20	16	21	13	8	37	22	15	26	10	16
5～9	144	66	78	131	66	65	213	112	101	132	65	67
5	35	15	20	31	10	21	37	19	18	35	18	17
6	30	15	15	24	11	13	39	18	21	22	11	11
7	24	11	13	29	16	13	51	26	25	34	15	19
8	34	12	22	23	13	10	39	22	17	22	10	12
9	21	13	8	24	16	8	47	27	20	19	11	8
10～14	144	83	61	106	55	51	235	136	99	105	55	50
10	31	17	14	22	16	6	53	35	18	23	11	12
11	32	17	15	22	11	11	49	27	22	24	10	14
12	26	15	11	22	11	11	47	22	25	15	11	4
13	29	19	10	21	10	11	41	21	20	23	14	9
14	26	15	11	19	7	12	45	31	14	20	9	11
15～19	128	65	63	113	58	55	204	120	84	114	59	55
15	26	17	9	24	11	13	49	29	20	18	10	8
16	25	13	12	19	8	11	37	22	15	32	15	17
17	25	12	13	22	12	10	41	23	18	22	12	10
18	21	7	14	24	10	14	35	21	14	18	10	8
19	31	16	15	24	17	7	42	25	17	24	12	12
20～24	139	77	62	137	71	66	138	74	64	145	74	71
20	22	14	8	22	15	7	30	16	14	32	20	12
21	26	17	9	30	13	17	27	16	11	32	14	18
22	37	20	17	25	14	11	29	15	14	24	12	12
23	29	15	14	36	20	16	26	13	13	27	16	11
24	25	11	14	24	9	15	26	14	12	30	12	18
25～29	212	96	116	138	70	68	176	95	81	186	91	95
25	31	15	16	26	15	11	40	18	22	31	14	17
26	39	18	21	34	19	15	24	16	8	42	24	18
27	41	21	20	29	10	19	39	20	19	27	12	15
28	41	18	23	24	15	9	40	24	16	38	17	21
29	60	24	36	25	11	14	33	17	16	48	24	24
30～34	254	116	138	139	61	78	167	78	89	297	137	160
30	51	18	33	20	8	12	33	14	19	44	20	24
31	48	25	23	23	9	14	30	17	13	56	25	31
32	35	15	20	24	13	11	37	15	22	67	30	37
33	61	32	29	33	11	22	35	17	18	61	32	29
34	59	26	33	39	20	19	32	15	17	69	30	39
35～39	319	144	175	191	85	106	271	122	149	324	142	182
35	70	31	39	36	16	20	35	14	21	68	31	37
36	57	24	33	30	15	15	54	24	30	68	27	41
37	66	31	35	45	23	22	36	19	17	68	32	36
38	67	35	32	38	16	22	69	33	36	65	25	40
39	59	23	36	42	15	27	77	32	45	55	27	28
40～44	288	136	152	224	111	113	355	180	175	261	123	138
40	72	29	43	47	22	25	63	31	32	52	24	28
41	44	22	22	45	27	18	79	45	34	49	14	35
42	48	24	24	42	17	25	63	31	32	51	27	24
43	52	26	26	48	24	24	76	37	39	56	30	26
44	72	35	37	42	21	21	74	36	38	53	28	25
45～49	254	129	125	209	108	101	325	182	143	250	130	120
45	49	29	20	49	23	26	72	41	31	59	26	33
46	49	22	27	43	25	18	45	23	22	37	19	18
47	45	22	23	46	25	21	82	49	33	57	33	24
48	54	29	25	42	21	21	69	44	25	46	21	25
49	57	27	30	29	14	15	57	25	32	51	31	20

町丁・男女・年齢別人口-砧地域

平成25年1月1日

年齢	祖師谷4丁目			祖師谷5丁目			祖師谷6丁目			千歳台1丁目		
	総数	男	女	総数	男	女	総数	男	女	総数	男	女
50～54	213	99	114	194	99	95	240	120	120	212	102	110
50	52	19	33	48	24	24	68	32	36	54	27	27
51	43	19	24	45	23	22	41	22	19	45	22	23
52	34	19	15	40	23	17	52	23	29	37	18	19
53	41	22	19	30	11	19	43	23	20	32	11	21
54	43	20	23	31	18	13	36	20	16	44	24	20
55～59	125	63	62	130	63	67	165	84	81	162	75	87
55	30	14	16	23	10	13	37	21	16	35	11	24
56	26	14	12	23	12	11	38	21	17	26	14	12
57	29	19	10	31	16	15	29	15	14	31	16	15
58	13	4	9	27	13	14	35	15	20	36	19	17
59	27	12	15	26	12	14	26	12	14	34	15	19
60～64	184	84	100	191	84	107	174	96	78	196	93	103
60	32	9	23	27	13	14	36	22	14	38	19	19
61	40	14	26	37	20	17	34	21	13	34	13	21
62	29	17	12	41	18	23	24	14	10	38	14	24
63	42	22	20	44	18	26	49	25	24	41	26	15
64	41	22	19	42	15	27	31	14	17	45	21	24
65～69	168	68	100	164	74	90	142	74	68	110	50	60
65	38	16	22	40	17	23	34	19	15	31	16	15
66	27	10	17	31	13	18	23	13	10	25	13	12
67	32	13	19	26	12	14	20	8	12	9	3	6
68	35	17	18	39	20	19	36	18	18	25	8	17
69	36	12	24	28	12	16	29	16	13	20	10	10
70～74	161	63	98	143	56	87	114	59	55	104	39	65
70	36	15	21	29	11	18	21	11	10	21	9	12
71	33	11	22	31	11	20	26	17	9	25	10	15
72	40	14	26	33	16	17	19	8	11	20	5	15
73	24	12	12	27	10	17	22	12	10	17	6	11
74	28	11	17	23	8	15	26	11	15	21	9	12
75～79	136	56	80	165	72	93	78	33	45	109	44	65
75	23	12	11	24	8	16	19	8	11	31	12	19
76	33	16	17	38	21	17	14	6	8	16	6	10
77	34	12	22	35	11	24	15	6	9	25	12	13
78	23	10	13	39	18	21	20	10	10	24	9	15
79	23	6	17	29	14	15	10	3	7	13	5	8
80～84	114	45	69	139	57	82	75	30	45	92	32	60
80	28	16	12	42	13	29	12	4	8	20	8	12
81	15	7	8	33	13	20	17	9	8	24	9	15
82	22	9	13	31	14	17	14	4	10	21	7	14
83	22	6	16	16	9	7	13	5	8	16	4	12
84	27	7	20	17	8	9	19	8	11	11	4	7
85～89	74	20	54	79	31	48	34	12	22	44	17	27
85	18	4	14	19	5	14	9	5	4	12	5	7
86	12	4	8	21	11	10	6	1	5	5	2	3
87	17	4	13	17	8	9	5	1	4	14	5	9
88	14	3	11	9	3	6	11	4	7	7	5	2
89	13	5	8	13	4	9	3	1	2	6	0	6
90～94	22	6	16	30	11	19	14	5	9	17	2	15
90	6	2	4	9	4	5	4	3	1	4	1	3
91	7	2	5	8	2	6	4	2	2	2	0	2
92	4	2	2	9	4	5	3	0	3	3	1	2
93	5	0	5	4	1	3	3	0	3	5	0	5
94	0	0	0	0	0	0	0	0	0	3	0	3
95～99	11	2	9	10	1	9	5	1	4	3	1	2
95	1	0	1	2	0	2	3	0	3	1	0	1
96	6	1	5	0	0	0	2	1	1	0	0	0
97	1	0	1	5	0	5	0	0	0	2	1	1
98	2	0	2	3	1	2	0	0	0	0	0	0
99	1	1	0	0	0	0	0	0	0	0	0	0
100以上	2	0	2	2	0	2	3	1	2	2	0	2

町丁・男女・年齢別人口-砧地域

平成25年1月1日

年齢	千歳台2丁目			成城出張所			成城1丁目			成城2丁目		
	総数	男	女	総数	男	女	総数	男	女	総数	男	女
総数	3,234	1,605	1,629	22,105	10,261	11,844	1,730	824	906	2,922	1,308	1,614
0～4	90	47	43	838	423	415	70	34	36	94	41	53
0	11	7	4	155	83	72	13	8	5	25	11	14
1	21	9	12	167	76	91	11	9	2	15	4	11
2	19	12	7	172	85	87	17	6	11	21	9	12
3	18	8	10	173	86	87	19	5	14	17	7	10
4	21	11	10	171	93	78	10	6	4	16	10	6
5～9	140	62	78	1,009	509	500	63	30	33	111	56	55
5	26	6	20	172	76	96	16	6	10	15	7	8
6	35	17	18	203	96	107	17	10	7	25	11	14
7	28	14	14	204	103	101	8	1	7	21	13	8
8	25	12	13	229	121	108	12	7	5	31	16	15
9	26	13	13	201	113	88	10	6	4	19	9	10
10～14	119	63	56	1,062	562	500	76	39	37	115	56	59
10	24	13	11	205	114	91	14	10	4	15	10	5
11	22	10	12	218	120	98	16	8	8	26	14	12
12	26	17	9	198	100	98	15	6	9	20	6	14
13	22	11	11	193	98	95	11	7	4	23	14	9
14	25	12	13	248	130	118	20	8	12	31	12	19
15～19	128	67	61	1,013	496	517	76	43	33	137	58	79
15	24	9	15	197	100	97	15	11	4	28	12	16
16	27	14	13	212	109	103	11	6	5	25	10	15
17	26	13	13	179	85	94	20	10	10	22	9	13
18	20	13	7	204	96	108	18	9	9	30	13	17
19	31	18	13	221	106	115	12	7	5	32	14	18
20～24	143	74	69	1,082	541	541	105	58	47	135	63	72
20	29	11	18	200	93	107	19	7	12	22	11	11
21	18	12	6	216	112	104	18	13	5	30	15	15
22	34	18	16	205	96	109	17	8	9	23	10	13
23	31	17	14	215	99	116	25	14	11	25	10	15
24	31	16	15	246	141	105	26	16	10	35	17	18
25～29	192	108	84	1,076	514	562	115	58	57	150	76	74
25	38	17	21	209	102	107	10	7	3	28	15	13
26	45	27	18	224	110	114	21	12	9	33	16	17
27	36	22	14	184	78	106	20	6	14	27	13	14
28	39	25	14	240	119	121	36	17	19	28	15	13
29	34	17	17	219	105	114	28	16	12	34	17	17
30～34	203	109	94	1,160	524	636	102	46	56	164	75	89
30	42	22	20	245	116	129	20	10	10	33	13	20
31	38	21	17	216	99	117	21	12	9	27	13	14
32	41	22	19	215	99	116	13	3	10	37	17	20
33	39	20	19	246	111	135	18	11	7	35	20	15
34	43	24	19	238	99	139	30	10	20	32	12	20
35～39	228	110	118	1,565	695	870	117	54	63	212	93	119
35	37	17	20	245	108	137	12	4	8	36	14	22
36	42	26	16	315	134	181	26	14	12	48	16	32
37	44	18	26	308	149	159	25	12	13	31	12	19
38	50	24	26	336	153	183	23	11	12	49	29	20
39	55	25	30	361	151	210	31	13	18	48	22	26
40～44	288	145	143	1,940	900	1,040	147	68	79	244	109	135
40	62	32	30	370	163	207	26	10	16	49	22	27
41	57	23	34	381	170	211	35	22	13	53	19	34
42	49	23	26	394	187	207	28	13	15	49	23	26
43	64	29	35	385	167	218	27	12	15	47	18	29
44	56	38	18	410	213	197	31	11	20	46	27	19
45～49	266	153	113	1,956	925	1,031	156	74	82	247	111	136
45	66	41	25	431	207	224	40	20	20	55	25	30
46	39	23	16	326	147	179	25	9	16	40	21	19
47	61	30	31	419	201	218	42	20	22	50	20	30
48	45	24	21	407	199	208	29	15	14	51	24	27
49	55	35	20	373	171	202	20	10	10	51	21	30

町丁・男女・年齢別人口-砧地域

平成25年1月1日

年齢	千歳台2丁目			成城出張所			成城1丁目			成城2丁目		
	総数	男	女	総数	男	女	総数	男	女	総数	男	女
50～54	196	105	91	1,626	797	829	114	62	52	219	112	107
50	43	18	25	350	176	174	31	16	15	65	33	32
51	41	23	18	346	171	175	26	18	8	55	28	27
52	36	22	14	359	165	194	16	9	7	35	19	16
53	35	19	16	317	162	155	30	13	17	32	15	17
54	41	23	18	254	123	131	11	6	5	32	17	15
55～59	162	73	89	1,334	615	719	93	39	54	167	68	99
55	35	17	18	295	133	162	24	8	16	44	17	27
56	30	18	12	255	117	138	22	11	11	33	14	19
57	37	17	20	273	128	145	17	8	9	24	9	15
58	33	15	18	255	117	138	14	5	9	37	14	23
59	27	6	21	256	120	136	16	7	9	29	14	15
60～64	241	117	124	1,503	718	785	114	56	58	204	92	112
60	34	17	17	274	116	158	22	8	14	37	15	22
61	46	16	30	262	132	130	16	6	10	30	14	16
62	46	24	22	284	144	140	27	15	12	47	16	31
63	61	35	26	322	160	162	22	14	8	45	26	19
64	54	25	29	361	166	195	27	13	14	45	21	24
65～69	212	99	113	1,281	599	682	107	50	57	176	86	90
65	61	34	27	341	168	173	26	14	12	45	27	18
66	36	14	22	262	123	139	16	8	8	41	18	23
67	34	15	19	210	95	115	24	8	16	27	12	15
68	40	18	22	209	95	114	17	7	10	27	16	11
69	41	18	23	259	118	141	24	13	11	36	13	23
70～74	220	101	119	1,061	472	589	85	39	46	175	69	106
70	51	27	24	242	103	139	21	11	10	38	14	24
71	48	21	27	240	103	137	20	8	12	30	12	18
72	43	24	19	199	99	100	12	6	6	39	14	25
73	42	14	28	189	87	102	16	7	9	33	15	18
74	36	15	21	191	80	111	16	7	9	35	14	21
75～79	181	86	95	960	410	550	84	34	50	148	71	77
75	41	25	16	193	82	111	15	7	8	20	8	12
76	33	17	16	204	78	126	18	5	13	26	10	16
77	43	15	28	195	91	104	16	10	6	30	16	14
78	40	17	23	179	78	101	16	5	11	37	18	19
79	24	12	12	189	81	108	19	7	12	35	19	16
80～84	121	59	62	810	309	501	54	25	29	112	42	70
80	36	18	18	162	61	101	10	5	5	26	11	15
81	22	11	11	158	61	97	17	6	11	18	3	15
82	32	15	17	176	70	106	12	7	5	28	9	19
83	13	6	7	176	67	109	7	2	5	26	12	14
84	18	9	9	138	50	88	8	5	3	14	7	7
85～89	66	17	49	493	162	331	35	13	22	73	22	51
85	23	5	18	115	45	70	8	3	5	20	7	13
86	17	2	15	111	46	65	7	4	3	17	5	12
87	9	5	4	98	22	76	5	2	3	17	7	10
88	8	4	4	89	30	59	11	2	9	12	1	11
89	9	1	8	80	19	61	4	2	2	7	2	5
90～94	31	9	22	254	71	183	13	2	11	26	7	19
90	10	4	6	72	21	51	5	1	4	8	4	4
91	8	1	7	70	20	50	0	0	0	6	1	5
92	4	1	3	58	16	42	2	0	2	6	1	5
93	6	2	4	35	8	27	3	1	2	4	1	3
94	3	1	2	19	6	13	3	0	3	2	0	2
95～99	7	1	6	65	15	50	3	0	3	9	1	8
95	3	0	3	27	8	19	2	0	2	4	0	4
96	1	1	0	14	2	12	1	0	1	1	0	1
97	0	0	0	10	2	8	0	0	0	0	0	0
98	3	0	3	9	2	7	0	0	0	2	1	1
99	0	0	0	5	1	4	0	0	0	2	0	2
100以上	0	0	0	17	4	13	1	0	1	4	0	4

町丁・男女・年齢別人口-砧地域

平成25年1月1日

年齢	成 城3丁目			成 城4丁目			成 城5丁目			成 城6丁目		
	総数	男	女	総数	男	女	総数	男	女	総数	男	女
総数	2,110	1,030	1,080	3,241	1,546	1,695	2,027	916	1,111	1,530	698	832
0～4	103	55	48	116	66	50	49	25	24	43	17	26
0	17	10	7	15	9	6	6	5	1	11	4	7
1	17	7	10	26	16	10	12	2	10	5	1	4
2	23	15	8	24	14	10	6	3	3	7	3	4
3	16	6	10	27	16	11	18	12	6	10	3	7
4	30	17	13	24	11	13	7	3	4	10	6	4
5～9	124	66	58	178	94	84	86	40	46	70	35	35
5	27	15	12	27	11	16	12	4	8	16	10	6
6	27	12	15	34	19	15	17	8	9	12	8	4
7	23	10	13	47	24	23	14	7	7	10	3	7
8	20	11	9	36	20	16	24	12	12	20	9	11
9	27	18	9	34	20	14	19	9	10	12	5	7
10～14	111	60	51	182	110	72	96	61	35	64	30	34
10	25	16	9	39	19	20	19	11	8	12	6	6
11	28	15	13	47	28	19	19	12	7	13	7	6
12	17	11	6	23	14	9	14	11	3	14	4	10
13	20	8	12	32	21	11	21	13	8	11	5	6
14	21	10	11	41	28	13	23	14	9	14	8	6
15～19	88	53	35	134	64	70	123	56	67	45	26	19
15	20	14	6	32	15	17	22	10	12	7	3	4
16	15	9	6	24	12	12	28	14	14	11	10	1
17	19	13	6	28	13	15	22	10	12	10	3	7
18	20	9	11	25	15	10	21	11	10	3	1	2
19	14	8	6	25	9	16	30	11	19	14	9	5
20～24	110	61	49	149	72	77	104	50	54	65	34	31
20	15	9	6	30	15	15	25	13	12	11	3	8
21	16	7	9	34	21	13	18	10	8	14	11	3
22	31	13	18	27	13	14	19	10	9	11	3	8
23	20	15	5	35	13	22	20	7	13	14	6	8
24	28	17	11	23	10	13	22	10	12	15	11	4
25～29	102	57	45	121	48	73	92	39	53	76	31	45
25	21	10	11	33	10	23	18	7	11	17	9	8
26	20	12	8	23	13	10	16	6	10	18	7	11
27	19	11	8	17	6	11	15	4	11	17	3	14
28	23	14	9	30	14	16	25	16	9	12	5	7
29	19	10	9	18	5	13	18	6	12	12	7	5
30～34	117	51	66	135	54	81	77	31	46	79	40	39
30	25	11	14	33	12	21	23	14	9	15	8	7
31	19	6	13	31	13	18	6	1	5	12	6	6
32	23	14	9	16	8	8	13	4	9	16	12	4
33	23	9	14	33	12	21	19	9	10	21	7	14
34	27	11	16	22	9	13	16	3	13	15	7	8
35～39	154	62	92	225	97	128	110	40	70	101	47	54
35	26	11	15	29	12	17	24	6	18	12	6	6
36	26	7	19	45	19	26	20	6	14	20	10	10
37	32	15	17	29	14	15	29	12	17	22	11	11
38	39	17	22	56	25	31	17	9	8	26	11	15
39	31	12	19	66	27	39	20	7	13	21	9	12
40～44	226	105	121	295	139	156	148	60	88	148	63	85
40	36	15	21	53	28	25	27	12	15	22	6	16
41	37	14	23	57	28	29	20	5	15	34	16	18
42	51	23	28	63	31	32	34	14	20	36	12	24
43	55	26	29	53	24	29	36	13	23	29	15	14
44	47	27	20	69	28	41	31	16	15	27	14	13
45～49	199	95	104	337	175	162	203	90	113	93	39	54
45	40	21	19	90	45	45	36	12	24	16	8	8
46	29	14	15	59	27	32	37	16	21	18	7	11
47	46	14	32	59	34	25	39	21	18	21	8	13
48	42	26	16	78	44	34	43	23	20	17	8	9
49	42	20	22	51	25	26	48	18	30	21	8	13

町丁・男女・年齢別人口-砧地域

平成25年1月1日

年齢	成 城3丁目			成 城4丁目			成 城5丁目			成 城6丁目		
	総数	男	女	総数	男	女	総数	男	女	総数	男	女
50～54	171	88	83	264	121	143	138	65	73	118	62	56
50	28	17	11	48	23	25	29	13	16	29	18	11
51	30	15	15	60	22	38	22	13	9	27	15	12
52	46	17	29	63	32	31	33	15	18	24	11	13
53	37	23	14	48	25	23	30	13	17	20	7	13
54	30	16	14	45	19	26	24	11	13	18	11	7
55～59	134	64	70	189	89	100	133	59	74	87	40	47
55	22	10	12	28	12	16	33	15	18	24	11	13
56	22	8	14	40	19	21	31	12	19	18	10	8
57	29	15	14	43	22	21	26	16	10	21	9	12
58	31	18	13	43	20	23	19	7	12	10	2	8
59	30	13	17	35	16	19	24	9	15	14	8	6
60～64	150	63	87	235	119	116	152	79	73	122	59	63
60	23	8	15	49	20	29	17	10	7	25	14	11
61	35	16	19	46	24	22	24	13	11	22	11	11
62	28	13	15	36	23	13	30	18	12	18	7	11
63	27	11	16	55	31	24	29	8	21	30	13	17
64	37	15	22	49	21	28	52	30	22	27	14	13
65～69	90	51	39	198	87	111	140	67	73	129	63	66
65	26	14	12	61	27	34	39	20	19	33	18	15
66	15	8	7	34	16	18	32	18	14	33	17	16
67	19	11	8	23	10	13	27	11	16	19	7	12
68	13	7	6	38	17	21	22	8	14	20	10	10
69	17	11	6	42	17	25	20	10	10	24	11	13
70～74	75	35	40	150	70	80	96	45	51	83	34	49
70	16	9	7	41	21	20	15	8	7	18	3	15
71	18	5	13	40	15	25	29	14	15	22	9	13
72	12	9	3	21	13	8	24	11	13	14	7	7
73	17	8	9	28	15	13	13	4	9	12	6	6
74	12	4	8	20	6	14	15	8	7	17	9	8
75～79	64	28	36	127	63	64	99	40	59	83	37	46
75	15	6	9	30	14	16	20	7	13	24	6	18
76	16	4	12	28	15	13	24	11	13	16	8	8
77	13	6	7	23	11	12	21	8	13	17	11	6
78	9	4	5	23	12	11	13	5	8	14	7	7
79	11	8	3	23	11	12	21	9	12	12	5	7
80～84	41	19	22	101	41	60	85	33	52	59	24	35
80	10	8	2	25	7	18	15	6	9	10	2	8
81	10	2	8	24	7	17	13	7	6	14	6	8
82	5	1	4	14	11	3	18	7	11	11	4	7
83	10	5	5	23	9	14	22	9	13	12	7	5
84	6	3	3	15	7	8	17	4	13	12	5	7
85～89	35	12	23	64	25	39	60	21	39	32	9	23
85	9	5	4	15	5	10	16	9	7	5	2	3
86	9	5	4	17	9	8	14	4	10	3	1	2
87	12	1	11	11	2	9	10	2	8	7	2	5
88	2	0	2	12	7	5	11	5	6	9	2	7
89	3	1	2	9	2	7	9	1	8	8	2	6
90～94	15	5	10	31	9	22	25	9	16	24	6	18
90	2	0	2	7	2	5	6	3	3	2	2	0
91	7	2	5	11	3	8	5	1	4	7	1	6
92	4	3	1	7	1	6	7	2	5	7	2	5
93	2	0	2	2	0	2	5	1	4	8	1	7
94	0	0	0	4	3	1	2	2	0	0	0	0
95～99	1	0	1	10	3	7	7	3	4	8	2	6
95	1	0	1	7	3	4	0	0	0	2	1	1
96	0	0	0	0	0	0	1	0	1	3	0	3
97	0	0	0	2	0	2	4	2	2	1	0	1
98	0	0	0	1	0	1	1	1	0	1	0	1
99	0	0	0	0	0	0	1	0	1	1	1	0
100以上	0	0	0	0	0	0	4	3	1	1	0	1

町丁・男女・年齢別人口-砧地域

平成25年1月1日

年齢	成 城7丁目			成 城8丁目			成 城9丁目			船橋まちづくりセンター		
	総数	男	女	総数	男	女	総数	男	女	総数	男	女
総数	2,516	1,163	1,353	3,490	1,563	1,927	2,539	1,213	1,326	36,124	17,608	18,516
0～4	84	43	41	180	90	90	99	52	47	2,018	1,052	966
0	16	7	9	33	19	14	19	10	9	379	178	201
1	23	10	13	39	19	20	19	8	11	390	208	182
2	15	7	8	38	17	21	21	11	10	410	224	186
3	11	7	4	37	16	21	18	14	4	430	222	208
4	19	12	7	33	19	14	22	9	13	409	220	189
5～9	109	50	59	152	77	75	116	61	55	1,874	953	921
5	22	9	13	19	7	12	18	7	11	406	205	201
6	18	8	10	32	11	21	21	9	12	365	183	182
7	26	11	15	34	24	10	21	10	11	367	197	170
8	24	13	11	35	18	17	27	15	12	377	183	194
9	19	9	10	32	17	15	29	20	9	359	185	174
10～14	135	61	74	158	85	73	125	60	65	1,686	874	812
10	24	11	13	35	22	13	22	9	13	349	180	169
11	23	9	14	23	16	7	23	11	12	349	173	176
12	38	23	15	32	15	17	25	10	15	361	188	173
13	27	11	16	31	9	22	17	10	7	329	180	149
14	23	7	16	37	23	14	38	20	18	298	153	145
15～19	118	57	61	166	80	86	126	59	67	1,448	741	707
15	19	11	8	33	13	20	21	11	10	303	150	153
16	29	15	14	39	20	19	30	13	17	288	156	132
17	17	9	8	27	14	13	14	4	10	294	152	142
18	23	10	13	38	17	21	26	11	15	283	146	137
19	30	12	18	29	16	13	35	20	15	280	137	143
20～24	109	54	55	147	66	81	158	83	75	1,642	864	778
20	24	10	14	32	16	16	22	9	13	332	165	167
21	25	11	14	27	12	15	34	12	22	283	163	120
22	17	9	8	29	12	17	31	18	13	333	172	161
23	25	12	13	22	7	15	29	15	14	344	186	158
24	18	12	6	37	19	18	42	29	13	350	178	172
25～29	111	49	62	144	61	83	165	95	70	2,066	1,030	1,036
25	21	7	14	22	10	12	39	27	12	384	203	181
26	24	10	14	25	8	17	44	26	18	387	184	203
27	17	8	9	25	11	14	27	16	11	402	215	187
28	22	11	11	37	16	21	27	11	16	452	208	244
29	27	13	14	35	16	19	28	15	13	441	220	221
30～34	158	72	86	186	91	95	142	64	78	2,861	1,389	1,472
30	31	14	17	39	23	16	26	11	15	513	246	267
31	25	14	11	41	18	23	34	16	18	535	254	281
32	34	12	22	37	17	20	26	12	14	567	268	299
33	31	13	18	37	17	20	29	13	16	629	311	318
34	37	19	18	32	16	16	27	12	15	617	310	307
35～39	178	83	95	265	114	151	203	105	98	3,615	1,760	1,855
35	32	16	16	46	21	25	28	18	10	678	326	352
36	28	13	15	51	23	28	51	26	25	723	358	365
37	47	22	25	51	28	23	42	23	19	685	340	345
38	33	14	19	50	18	32	43	19	24	729	341	388
39	38	18	20	67	24	43	39	19	20	800	395	405
40～44	237	116	121	286	137	149	209	103	106	3,662	1,787	1,875
40	44	20	24	68	26	42	45	24	21	750	379	371
41	47	23	24	63	30	33	35	13	22	757	350	407
42	44	21	23	52	29	23	37	21	16	709	320	389
43	51	22	29	46	18	28	41	19	22	701	357	344
44	51	30	21	57	34	23	51	26	25	745	381	364
45～49	218	97	121	303	146	157	200	98	102	3,048	1,566	1,482
45	38	21	17	69	31	38	47	24	23	746	386	360
46	41	12	29	50	28	22	27	13	14	514	277	237
47	52	24	28	71	39	32	39	21	18	649	323	326
48	39	18	21	64	23	41	44	18	26	617	309	308
49	48	22	26	49	25	24	43	22	21	522	271	251

町丁・男女・年齢別人口-砧地域

平成25年1月1日

年齢	成 城7丁目			成 城8丁目			成 城9丁目			船橋まちづくりセンター		
	総数	男	女	総数	男	女	総数	男	女	総数	男	女
50～54	186	94	92	229	115	114	187	78	109	2,211	1,132	1,079
50	40	17	23	47	25	22	33	14	19	489	242	247
51	33	18	15	54	26	28	39	16	23	466	229	237
52	36	19	17	59	21	38	47	22	25	417	228	189
53	43	25	18	47	28	19	30	13	17	417	219	198
54	34	15	19	22	15	7	38	13	25	422	214	208
55～59	155	80	75	214	97	117	162	79	83	1,885	947	938
55	36	17	19	45	24	21	39	19	20	364	186	178
56	20	13	7	44	18	26	25	12	13	409	190	219
57	36	18	18	41	17	24	36	14	22	383	185	198
58	28	14	14	40	20	20	33	17	16	353	191	162
59	35	18	17	44	18	26	29	17	12	376	195	181
60～64	158	75	83	207	94	113	161	81	80	2,035	1,018	1,017
60	28	8	20	40	15	25	33	18	15	333	176	157
61	24	16	8	38	18	20	27	14	13	377	195	182
62	30	16	14	36	21	15	32	15	17	421	185	236
63	43	21	22	41	21	20	30	15	15	451	236	215
64	33	14	19	52	19	33	39	19	20	453	226	227
65～69	140	62	78	189	84	105	112	49	63	1,689	783	906
65	35	16	19	49	19	30	27	13	14	488	245	243
66	29	14	15	35	13	22	27	11	16	300	136	164
67	24	11	13	31	19	12	16	6	10	258	119	139
68	19	7	12	29	11	18	24	12	12	308	136	172
69	33	14	19	45	22	23	18	7	11	335	147	188
70～74	126	68	58	165	65	100	106	47	59	1,481	655	826
70	40	16	24	36	14	22	17	7	10	338	140	198
71	23	15	8	31	11	20	27	14	13	333	155	178
72	14	9	5	41	19	22	22	11	11	307	135	172
73	19	12	7	33	13	20	18	7	11	253	114	139
74	30	16	14	24	8	16	22	8	14	250	111	139
75～79	95	31	64	161	57	104	99	49	50	1,169	473	696
75	15	5	10	31	12	19	23	17	6	271	124	147
76	21	5	16	36	14	22	19	6	13	250	91	159
77	17	6	11	38	14	24	20	9	11	232	109	123
78	21	8	13	29	9	20	17	10	7	223	84	139
79	21	7	14	27	8	19	20	7	13	193	65	128
80～84	90	39	51	179	58	121	89	28	61	871	315	556
80	16	8	8	30	9	21	20	5	15	234	92	142
81	13	8	5	32	15	17	17	7	10	159	56	103
82	23	9	14	40	13	27	25	9	16	183	67	116
83	21	9	12	41	9	32	14	5	9	164	56	108
84	17	5	12	36	12	24	13	2	11	131	44	87
85～89	52	17	35	89	29	60	53	14	39	542	179	363
85	14	7	7	17	5	12	11	2	9	135	42	93
86	12	4	8	22	7	15	10	7	3	125	42	83
87	8	2	6	17	3	14	11	1	10	121	45	76
88	5	3	2	16	9	7	11	1	10	88	23	65
89	13	1	12	17	5	12	10	3	7	73	27	46
90～94	43	11	32	55	14	41	22	8	14	233	72	161
90	16	2	14	18	3	15	8	4	4	69	27	42
91	11	4	7	19	6	13	4	2	2	55	14	41
92	10	4	6	10	3	7	5	0	5	50	15	35
93	3	1	2	5	2	3	3	1	2	34	10	24
94	3	0	3	3	0	3	2	1	1	25	6	19
95～99	11	3	8	11	3	8	5	0	5	77	18	59
95	3	1	2	6	3	3	2	0	2	31	9	22
96	4	2	2	3	0	3	1	0	1	22	7	15
97	1	0	1	1	0	1	1	0	1	8	1	7
98	2	0	2	1	0	1	1	0	1	7	1	6
99	1	0	1	0	0	0	0	0	0	9	0	9
100以上	3	1	2	4	0	4	0	0	0	11	0	11

町丁・男女・年齢別人口-砧地域

平成25年1月1日

年齢	船橋1丁目			船橋2丁目			船橋3丁目			船橋4丁目		
	総数	男	女	総数	男	女	総数	男	女	総数	男	女
総数	5,039	2,370	2,669	2,264	1,070	1,194	3,012	1,466	1,546	3,222	1,552	1,670
0～4	213	105	108	154	78	76	163	78	85	133	71	62
0	46	20	26	37	17	20	29	14	15	22	9	13
1	43	20	23	28	16	12	32	15	17	25	14	11
2	40	22	18	30	16	14	32	15	17	36	18	18
3	47	27	20	28	16	12	35	18	17	25	17	8
4	37	16	21	31	13	18	35	16	19	25	13	12
5～9	133	67	66	95	46	49	174	81	93	156	86	70
5	32	17	15	14	6	8	43	20	23	31	20	11
6	25	11	14	18	6	12	27	11	16	38	16	22
7	32	15	17	21	14	7	29	14	15	26	14	12
8	17	12	5	22	8	14	35	16	19	36	26	10
9	27	12	15	20	12	8	40	20	20	25	10	15
10～14	147	71	76	109	49	60	151	81	70	155	82	73
10	23	7	16	17	8	9	43	22	21	34	17	17
11	36	19	17	20	8	12	34	20	14	34	16	18
12	31	16	15	21	9	12	36	17	19	26	18	8
13	18	9	9	28	10	18	22	12	10	37	18	19
14	39	20	19	23	14	9	16	10	6	24	13	11
15～19	168	80	88	85	46	39	116	59	57	156	80	76
15	35	14	21	20	14	6	20	11	9	28	15	13
16	34	16	18	17	12	5	22	10	12	26	13	13
17	25	15	10	17	11	6	22	9	13	42	18	24
18	31	13	18	15	5	10	31	19	12	29	13	16
19	43	22	21	16	4	12	21	10	11	31	21	10
20～24	295	157	138	97	43	54	167	88	79	156	79	77
20	41	21	20	25	12	13	37	18	19	34	19	15
21	46	30	16	13	5	8	22	9	13	28	18	10
22	65	32	33	18	9	9	38	23	15	33	14	19
23	63	35	28	20	9	11	35	15	20	31	15	16
24	80	39	41	21	8	13	35	23	12	30	13	17
25～29	391	189	202	148	68	80	195	104	91	152	83	69
25	76	34	42	23	12	11	36	20	16	38	23	15
26	80	34	46	23	8	15	27	16	11	27	11	16
27	79	44	35	29	14	15	48	29	19	21	15	6
28	80	44	36	42	18	24	45	15	30	33	16	17
29	76	33	43	31	16	15	39	24	15	33	18	15
30～34	454	216	238	221	107	114	190	105	85	229	110	119
30	89	41	48	39	19	20	33	18	15	49	22	27
31	92	38	54	44	19	25	42	24	18	36	16	20
32	83	41	42	43	24	19	40	21	19	51	22	29
33	103	48	55	48	24	24	34	18	16	43	21	22
34	87	48	39	47	21	26	41	24	17	50	29	21
35～39	454	221	233	217	104	113	297	128	169	269	135	134
35	102	49	53	43	23	20	59	23	36	46	25	21
36	90	45	45	41	17	24	56	22	34	54	28	26
37	86	44	42	38	17	21	50	27	23	49	26	23
38	88	39	49	46	22	24	58	20	38	55	22	33
39	88	44	44	49	25	24	74	36	38	65	34	31
40～44	434	205	229	210	108	102	361	167	194	298	141	157
40	89	47	42	42	24	18	60	30	30	51	24	27
41	86	40	46	48	25	23	68	27	41	65	27	38
42	83	30	53	38	19	19	76	34	42	58	26	32
43	76	43	33	35	18	17	66	34	32	57	30	27
44	100	45	55	47	22	25	91	42	49	67	34	33
45～49	380	190	190	180	89	91	281	143	138	284	135	149
45	88	42	46	43	23	20	65	25	40	67	32	35
46	70	38	32	31	10	21	39	24	15	51	26	25
47	87	45	42	36	20	16	68	31	37	61	30	31
48	83	39	44	37	20	17	51	29	22	53	25	28
49	52	26	26	33	16	17	58	34	24	52	22	30

町丁・男女・年齢別人口-砧地域

平成25年1月1日

年齢	船橋1丁目			船橋2丁目			船橋3丁目			船橋4丁目		
	総数	男	女	総数	男	女	総数	男	女	総数	男	女
50～54	342	160	182	122	67	55	233	117	116	209	106	103
50	77	36	41	20	11	9	47	27	20	49	23	26
51	66	22	44	36	16	20	56	29	27	47	26	21
52	68	32	36	22	15	7	46	20	26	28	13	15
53	70	36	34	19	10	9	46	23	23	44	24	20
54	61	34	27	25	15	10	38	18	20	41	20	21
55～59	292	134	158	103	58	45	141	72	69	182	90	92
55	53	26	27	19	12	7	34	15	19	47	24	23
56	72	28	44	27	11	16	24	12	12	40	18	22
57	55	22	33	16	10	6	30	15	15	35	18	17
58	60	28	32	24	15	9	24	18	6	29	13	16
59	52	30	22	17	10	7	29	12	17	31	17	14
60～64	317	158	159	113	55	58	140	77	63	200	94	106
60	59	30	29	21	9	12	21	10	11	38	19	19
61	67	29	38	25	16	9	28	19	9	31	14	17
62	60	27	33	21	7	14	26	9	17	44	21	23
63	63	35	28	21	8	13	26	14	12	45	20	25
64	68	37	31	25	15	10	39	25	14	42	20	22
65～69	221	111	110	97	45	52	105	51	54	158	79	79
65	53	31	22	29	11	18	31	19	12	56	28	28
66	43	22	21	15	9	6	19	9	10	25	13	12
67	29	15	14	18	6	12	14	8	6	25	9	16
68	45	18	27	13	7	6	19	8	11	22	12	10
69	51	25	26	22	12	10	22	7	15	30	17	13
70～74	219	98	121	75	33	42	86	35	51	167	68	99
70	53	21	32	20	7	13	22	11	11	36	13	23
71	42	20	22	14	7	7	19	9	10	50	26	24
72	52	25	27	10	6	4	17	5	12	29	11	18
73	31	15	16	15	7	8	19	6	13	29	7	22
74	41	17	24	16	6	10	9	4	5	23	11	12
75～79	210	78	132	62	27	35	86	36	50	137	55	82
75	50	17	33	11	4	7	20	14	6	32	14	18
76	45	11	34	14	5	9	20	5	15	26	6	20
77	37	24	13	14	10	4	14	6	8	27	13	14
78	36	15	21	13	3	10	18	7	11	27	12	15
79	42	11	31	10	5	5	14	4	10	25	10	15
80～84	186	68	118	61	22	39	55	20	35	82	24	58
80	45	19	26	16	7	9	13	5	8	19	3	16
81	36	14	22	12	4	8	11	5	6	21	4	17
82	36	12	24	10	5	5	12	5	7	14	7	7
83	36	12	24	13	4	9	11	4	7	18	5	13
84	33	11	22	10	2	8	8	1	7	10	5	5
85～89	104	37	67	50	11	39	49	21	28	73	24	49
85	25	9	16	15	3	12	12	5	7	13	3	10
86	27	8	19	10	2	8	6	3	3	20	5	15
87	26	11	15	6	2	4	16	7	9	16	6	10
88	14	2	12	8	1	7	5	2	3	14	5	9
89	12	7	5	11	3	8	10	4	6	10	5	5
90～94	56	21	35	42	10	32	14	2	12	22	9	13
90	15	6	9	15	7	8	4	1	3	4	1	3
91	13	3	10	11	2	9	2	1	1	7	2	5
92	13	3	10	6	1	5	5	0	5	7	4	3
93	10	6	4	2	0	2	3	0	3	3	1	2
94	5	3	2	8	0	8	0	0	0	1	1	0
95～99	18	4	14	20	4	16	7	1	6	4	1	3
95	9	4	5	4	1	3	5	1	4	1	1	0
96	3	0	3	10	3	7	1	0	1	0	0	0
97	1	0	1	1	0	1	0	0	0	2	0	2
98	3	0	3	2	0	2	0	0	0	0	0	0
99	2	0	2	3	0	3	1	0	1	1	0	1
100以上	5	0	5	3	0	3	1	0	1	0	0	0

町丁・男女・年齢別人口-砧地域

平成25年1月1日

年齢	船橋5丁目			船橋6丁目			船橋7丁目			千歳台3丁目		
	総数	男	女	総数	男	女	総数	男	女	総数	男	女
総数	4,562	2,220	2,342	2,177	1,096	1,081	4,487	2,160	2,327	2,456	1,254	1,202
0～4	276	144	132	94	53	41	193	93	100	141	75	66
0	51	24	27	18	12	6	40	18	22	32	16	16
1	58	35	23	29	11	18	36	21	15	22	13	9
2	50	23	27	16	9	7	37	19	18	25	10	15
3	68	32	36	14	9	5	46	19	27	28	17	11
4	49	30	19	17	12	5	34	16	18	34	19	15
5～9	171	93	78	64	36	28	220	120	100	133	70	63
5	37	17	20	13	6	7	51	30	21	24	8	16
6	33	15	18	16	7	9	45	25	20	23	15	8
7	33	22	11	12	9	3	39	22	17	30	19	11
8	29	19	10	9	3	6	55	27	28	26	8	18
9	39	20	19	14	11	3	30	16	14	30	20	10
10～14	171	93	78	70	39	31	185	99	86	141	72	69
10	34	17	17	14	11	3	39	18	21	30	15	15
11	39	24	15	13	5	8	47	24	23	18	8	10
12	33	18	15	16	8	8	37	19	18	37	18	19
13	36	20	16	13	7	6	34	22	12	32	18	14
14	29	14	15	14	8	6	28	16	12	24	13	11
15～19	181	90	91	58	39	19	168	79	89	122	62	60
15	38	23	15	10	7	3	45	20	25	32	16	16
16	30	17	13	14	11	3	32	17	15	23	6	17
17	43	14	29	10	7	3	27	10	17	26	19	7
18	33	19	14	11	6	5	30	15	15	22	10	12
19	37	17	20	13	8	5	34	17	17	19	11	8
20～24	187	91	96	88	46	42	134	68	66	156	92	64
20	40	23	17	14	7	7	29	12	17	29	16	13
21	30	21	9	17	9	8	24	14	10	33	18	15
22	44	17	27	18	8	10	25	14	11	24	12	12
23	36	14	22	20	13	7	31	15	16	37	24	13
24	37	16	21	19	9	10	25	13	12	33	22	11
25～29	293	150	143	140	72	68	194	88	106	182	100	82
25	46	24	22	33	22	11	31	16	15	35	23	12
26	57	30	27	29	14	15	37	13	24	35	20	15
27	58	32	26	19	9	10	38	16	22	27	13	14
28	69	37	32	29	15	14	41	16	25	42	22	20
29	63	27	36	30	12	18	47	27	20	43	22	21
30～34	449	227	222	198	101	97	294	143	151	223	107	116
30	78	45	33	28	16	12	58	30	28	41	19	22
31	92	42	50	37	23	14	60	27	33	43	20	23
32	86	41	45	45	22	23	47	20	27	36	18	18
33	110	60	50	43	18	25	64	34	30	52	23	29
34	83	39	44	45	22	23	65	32	33	51	27	24
35～39	444	227	217	200	104	96	410	202	208	264	138	126
35	90	44	46	35	21	14	70	34	36	50	25	25
36	91	47	44	47	26	21	78	42	36	58	36	22
37	88	47	41	34	17	17	73	38	35	48	20	28
38	87	45	42	42	21	21	96	42	54	57	34	23
39	88	44	44	42	19	23	93	46	47	51	23	28
40～44	424	203	221	185	101	84	386	186	200	272	128	144
40	84	37	47	42	23	19	82	41	41	64	34	30
41	76	35	41	45	24	21	85	44	41	54	25	29
42	99	43	56	22	8	14	74	32	42	54	21	33
43	92	46	46	36	22	14	74	31	43	46	21	25
44	73	42	31	40	24	16	71	38	33	54	27	27
45～49	381	201	180	160	78	82	366	191	175	205	108	97
45	91	50	41	38	20	18	89	49	40	55	33	22
46	69	36	33	30	15	15	67	35	32	35	22	13
47	80	42	38	34	14	20	65	33	32	43	18	25
48	75	34	41	32	18	14	78	40	38	38	16	22
49	66	39	27	26	11	15	67	34	33	34	19	15

町丁・男女・年齢別人口-砧地域

平成25年1月1日

年齢	船橋5丁目			船橋6丁目			船橋7丁目			千歳台3丁目		
	総数	男	女	総数	男	女	総数	男	女	総数	男	女
50～54	288	141	147	131	73	58	270	149	121	131	66	65
50	70	34	36	23	7	16	58	33	25	34	20	14
51	53	27	26	29	14	15	55	29	26	27	14	13
52	44	27	17	23	14	9	55	32	23	25	11	14
53	59	22	37	33	26	7	45	31	14	26	11	15
54	62	31	31	23	12	11	57	24	33	19	10	9
55～59	269	140	129	124	66	58	257	121	136	125	65	60
55	49	23	26	21	11	10	43	22	21	29	13	16
56	57	33	24	17	10	7	52	21	31	26	12	14
57	64	31	33	32	14	18	46	24	22	26	14	12
58	47	29	18	22	12	10	52	25	27	23	14	9
59	52	24	28	32	19	13	64	29	35	21	12	9
60～64	236	110	126	164	76	88	348	184	164	118	65	53
60	44	23	21	27	16	11	46	28	18	18	14	4
61	36	16	20	29	11	18	64	37	27	24	11	13
62	50	24	26	38	16	22	67	27	40	28	16	12
63	58	26	32	36	20	16	85	51	34	30	18	12
64	48	21	27	34	13	21	86	41	45	18	6	12
65～69	188	92	96	160	68	92	322	133	189	82	38	44
65	57	26	31	37	21	16	80	36	44	24	12	12
66	35	20	15	23	10	13	52	18	34	14	4	10
67	30	18	12	26	9	17	46	20	26	18	9	9
68	33	16	17	40	16	24	68	28	40	12	6	6
69	33	12	21	34	12	22	76	31	45	14	7	7
70～74	167	62	105	140	66	74	330	162	168	53	24	29
70	34	10	24	27	12	15	74	31	43	16	7	9
71	35	13	22	33	14	19	66	33	33	14	8	6
72	45	18	27	25	7	18	74	41	33	11	6	5
73	31	10	21	29	18	11	56	32	24	4	1	3
74	22	11	11	26	15	11	60	25	35	8	2	6
75～79	171	72	99	81	39	42	209	77	132	43	17	26
75	28	16	12	19	11	8	48	18	30	13	7	6
76	36	17	19	18	10	8	41	16	25	8	3	5
77	42	17	25	14	7	7	42	12	30	9	4	5
78	30	12	18	17	5	12	48	19	29	9	3	6
79	35	10	25	13	6	7	30	12	18	4	0	4
80～84	138	43	95	65	26	39	112	40	72	37	17	20
80	24	9	15	24	10	14	42	16	26	7	4	3
81	22	8	14	11	5	6	18	6	12	7	5	2
82	36	9	27	10	4	6	29	9	20	9	3	6
83	34	13	21	10	4	6	12	6	6	7	2	5
84	22	4	18	10	3	7	11	3	8	7	3	4
85～89	87	31	56	38	9	29	60	19	41	17	4	13
85	17	7	10	10	1	9	19	7	12	5	2	3
86	25	11	14	9	3	6	16	3	13	1	1	0
87	15	4	11	6	1	5	15	4	11	4	0	4
88	19	5	14	8	3	5	7	3	4	4	1	3
89	11	4	7	5	1	4	3	2	1	3	0	3
90～94	28	8	20	13	4	9	26	6	20	8	4	4
90	11	3	8	3	2	1	9	3	6	2	2	0
91	5	1	4	3	0	3	8	2	6	2	0	2
92	4	2	2	3	2	1	2	0	2	1	1	0
93	6	2	4	2	0	2	4	1	3	1	0	1
94	2	0	2	2	0	2	3	0	3	2	1	1
95～99	12	2	10	4	0	4	3	0	3	3	2	1
95	4	0	4	1	0	1	2	0	2	2	1	1
96	4	1	3	1	0	1	0	0	0	0	0	0
97	3	0	3	0	0	0	0	0	0	1	1	0
98	1	1	0	1	0	1	0	0	0	0	0	0
99	0	0	0	1	0	1	1	0	1	0	0	0
100以上	1	0	1	0	0	0	0	0	0	0	0	0

町丁・男女・年齢別人口-砧地域

平成25年1月1日

年齢	千歳台4丁目			千歳台5丁目			千歳台6丁目			喜多見まちづくりセンター		
	総数	男	女	総数	男	女	総数	男	女	総数	男	女
総数	2,551	1,280	1,271	2,070	1,052	1,018	4,284	2,088	2,196	31,991	16,067	15,924
0～4	192	106	86	146	75	71	313	174	139	1,656	874	782
0	29	10	19	26	13	13	49	25	24	313	163	150
1	41	25	16	27	12	15	49	26	23	327	166	161
2	43	25	18	33	20	13	68	47	21	354	182	172
3	34	21	13	35	14	21	70	32	38	316	176	140
4	45	25	20	25	16	9	77	44	33	346	187	159
5～9	167	80	87	138	73	65	423	201	222	1,605	848	757
5	29	16	13	40	20	20	92	45	47	316	163	153
6	47	21	26	21	15	6	72	41	31	320	173	147
7	31	12	19	26	15	11	88	41	47	304	159	145
8	32	15	17	23	8	15	93	41	52	316	163	153
9	28	16	12	28	15	13	78	33	45	349	190	159
10～14	152	75	77	122	67	55	283	146	137	1,615	822	793
10	20	11	9	35	20	15	60	34	26	329	171	158
11	34	18	16	15	6	9	59	25	34	340	173	167
12	36	19	17	29	17	12	59	29	30	309	146	163
13	28	15	13	23	13	10	58	36	22	307	164	143
14	34	12	22	20	11	9	47	22	25	330	168	162
15～19	118	67	51	93	48	45	183	91	92	1,465	754	711
15	21	11	10	23	10	13	31	9	22	288	142	146
16	26	18	8	22	13	9	42	23	19	311	158	153
17	28	15	13	16	11	5	38	23	15	285	146	139
18	25	12	13	13	9	4	43	25	18	275	147	128
19	18	11	7	19	5	14	29	11	18	306	161	145
20～24	118	64	54	95	47	48	149	89	60	1,529	799	730
20	28	12	16	15	6	9	40	19	21	299	150	149
21	16	5	11	22	10	12	32	24	8	289	150	139
22	27	18	9	22	12	10	19	13	6	286	158	128
23	25	18	7	18	9	9	28	19	9	310	169	141
24	22	11	11	18	10	8	30	14	16	345	172	173
25～29	134	62	72	114	61	53	123	53	70	1,948	946	1,002
25	28	9	19	16	7	9	22	13	9	351	162	189
26	21	13	8	25	15	10	26	10	16	363	182	181
27	37	20	17	22	14	8	24	9	15	390	184	206
28	22	8	14	20	8	12	29	9	20	425	231	194
29	26	12	14	31	17	14	22	12	10	419	187	232
30～34	213	102	111	167	78	89	223	93	130	2,501	1,278	1,223
30	30	10	20	26	9	17	42	17	25	444	213	231
31	35	17	18	26	12	14	28	16	12	498	270	228
32	49	25	24	42	19	23	45	15	30	482	242	240
33	48	25	23	36	20	16	48	20	28	461	238	223
34	51	25	26	37	18	19	60	25	35	616	315	301
35～39	285	136	149	230	130	100	545	235	310	2,983	1,527	1,456
35	43	20	23	53	32	21	87	30	57	560	279	281
36	69	34	35	46	23	23	93	38	55	562	288	274
37	58	26	32	42	28	14	119	50	69	564	291	273
38	62	30	32	41	22	19	97	44	53	642	330	312
39	53	26	27	48	25	23	149	73	76	655	339	316
40～44	287	155	132	207	97	110	598	296	302	3,162	1,608	1,554
40	51	25	26	47	21	26	138	73	65	660	322	338
41	65	29	36	53	28	25	112	46	66	620	308	312
42	56	33	23	34	19	15	115	55	60	659	330	329
43	56	33	23	41	17	24	122	62	60	582	308	274
44	59	35	24	32	12	20	111	60	51	641	340	301
45～49	204	101	103	165	88	77	442	242	200	2,768	1,467	1,301
45	48	24	24	39	25	14	123	63	60	662	353	309
46	26	11	15	29	19	10	67	41	26	467	254	213
47	49	25	24	36	16	20	90	49	41	594	297	297
48	42	19	23	32	18	14	96	51	45	536	283	253
49	39	22	17	29	10	19	66	38	28	509	280	229

町丁・男女・年齢別人口-砧地域

平成25年1月1日

年齢	千歳台4丁目			千歳台5丁目			千歳台6丁目			喜多見まちづくりセンター		
	総数	男	女	総数	男	女	総数	男	女	総数	男	女
50～54	159	82	77	91	50	41	235	121	114	1,916	1,010	906
50	32	14	18	22	8	14	57	29	28	426	224	202
51	38	24	14	12	7	5	47	21	26	376	194	182
52	35	19	16	22	13	9	49	32	17	426	228	198
53	27	10	17	14	8	6	34	18	16	351	182	169
54	27	15	12	21	14	7	48	21	27	337	182	155
55～59	134	74	60	89	47	42	169	80	89	1,511	838	673
55	20	12	8	18	10	8	31	18	13	332	194	138
56	38	22	16	17	6	11	39	17	22	301	164	137
57	23	10	13	22	11	11	34	16	18	285	152	133
58	26	16	10	15	10	5	31	11	20	303	173	130
59	27	14	13	17	10	7	34	18	16	290	155	135
60～64	123	61	62	106	57	49	170	81	89	1,813	900	913
60	13	5	8	13	6	7	33	16	17	334	168	166
61	25	14	11	19	12	7	29	16	13	321	176	145
62	33	16	17	21	11	10	33	11	22	351	171	180
63	28	11	17	23	12	11	36	21	15	407	190	217
64	24	15	9	30	16	14	39	17	22	400	195	205
65～69	107	47	60	89	44	45	160	75	85	1,561	760	801
65	30	12	18	32	14	18	59	35	24	443	238	205
66	23	10	13	22	11	11	29	10	19	264	132	132
67	20	9	11	8	7	1	24	9	15	229	114	115
68	18	10	8	14	6	8	24	9	15	301	134	167
69	16	6	10	13	6	7	24	12	12	324	142	182
70～74	61	27	34	82	35	47	101	45	56	1,366	616	750
70	12	5	7	19	10	9	25	13	12	303	156	147
71	11	5	6	25	8	17	24	12	12	285	122	163
72	11	3	8	14	6	8	19	7	12	297	116	181
73	13	7	6	9	5	4	17	6	11	244	108	136
74	14	7	7	15	6	9	16	7	9	237	114	123
75～79	52	23	29	52	22	30	66	27	39	1,131	497	634
75	11	7	4	20	9	11	19	7	12	254	119	135
76	20	9	11	10	3	7	12	6	6	237	107	130
77	11	4	7	8	3	5	14	9	5	246	105	141
78	4	0	4	5	3	2	16	5	11	197	84	113
79	6	3	3	9	4	5	5	0	5	197	82	115
80～84	26	10	16	49	19	30	60	26	34	745	288	457
80	8	3	5	13	7	6	23	9	14	189	73	116
81	8	3	5	5	0	5	8	2	6	161	63	98
82	4	2	2	10	4	6	13	7	6	143	54	89
83	2	0	2	10	2	8	11	4	7	136	55	81
84	4	2	2	11	6	5	5	4	1	116	43	73
85～89	15	6	9	18	5	13	31	12	19	453	164	289
85	2	0	2	8	2	6	9	3	6	104	35	69
86	3	3	0	2	0	2	6	3	3	99	35	64
87	6	3	3	4	2	2	7	5	2	98	36	62
88	2	0	2	1	0	1	6	1	5	94	40	54
89	2	0	2	3	1	2	3	0	3	58	18	40
90～94	2	1	1	14	6	8	8	1	7	199	59	140
90	0	0	0	3	1	2	3	1	2	61	19	42
91	2	1	1	2	2	0	0	0	0	38	7	31
92	0	0	0	6	2	4	3	0	3	47	14	33
93	0	0	0	1	0	1	2	0	2	26	11	15
94	0	0	0	2	1	1	0	0	0	27	8	19
95～99	2	1	1	3	3	0	1	0	1	53	10	43
95	1	0	1	1	1	0	1	0	1	25	2	23
96	1	1	0	2	2	0	0	0	0	10	2	8
97	0	0	0	0	0	0	0	0	0	10	5	5
98	0	0	0	0	0	0	0	0	0	7	1	6
99	0	0	0	0	0	0	0	0	0	1	0	1
100以上	0	0	0	0	0	0	1	0	1	11	2	9

町丁・男女・年齢別人口-砧地域

平成25年1月1日

年齢	喜多見1丁目			喜多見2丁目			喜多見3丁目			喜多見4丁目		
	総数	男	女	総数	男	女	総数	男	女	総数	男	女
総数	1,868	948	920	1,654	755	899	1,303	657	646	2,576	1,351	1,225
0～4	120	67	53	44	19	25	83	41	42	128	71	57
0	14	9	5	8	4	4	16	8	8	20	11	9
1	26	18	8	7	2	5	22	15	7	23	10	13
2	25	13	12	10	3	7	20	8	12	26	19	7
3	27	16	11	12	6	6	9	5	4	27	12	15
4	28	11	17	7	4	3	16	5	11	32	19	13
5～9	107	61	46	57	24	33	85	45	40	127	69	58
5	21	16	5	5	3	2	19	9	10	23	11	12
6	13	8	5	16	5	11	20	13	7	22	13	9
7	17	9	8	9	6	3	16	4	12	25	13	12
8	31	14	17	11	2	9	15	11	4	30	17	13
9	25	14	11	16	8	8	15	8	7	27	15	12
10～14	140	75	65	56	31	25	62	27	35	124	55	69
10	31	19	12	12	6	6	10	5	5	25	10	15
11	24	13	11	9	4	5	15	6	9	35	20	15
12	28	18	10	9	4	5	13	8	5	22	5	17
13	28	13	15	9	6	3	8	4	4	21	9	12
14	29	12	17	17	11	6	16	4	12	21	11	10
15～19	128	62	66	60	29	31	56	24	32	112	58	54
15	30	13	17	6	2	4	6	2	4	27	10	17
16	25	15	10	17	12	5	11	5	6	20	12	8
17	28	15	13	13	3	10	11	8	3	18	11	7
18	20	10	10	14	6	8	12	3	9	23	15	8
19	25	9	16	10	6	4	16	6	10	24	10	14
20～24	66	34	32	57	30	27	57	35	22	105	67	38
20	16	8	8	13	7	6	10	5	5	25	15	10
21	15	12	3	11	3	8	11	6	5	17	15	2
22	17	10	7	10	6	4	11	9	2	21	10	11
23	11	3	8	9	6	3	10	6	4	22	16	6
24	7	1	6	14	8	6	15	9	6	20	11	9
25～29	88	35	53	60	30	30	73	35	38	153	81	72
25	15	8	7	13	6	7	15	5	10	27	13	14
26	14	4	10	12	6	6	16	8	8	29	14	15
27	22	9	13	15	8	7	7	2	5	27	15	12
28	15	5	10	12	7	5	21	13	8	36	24	12
29	22	9	13	8	3	5	14	7	7	34	15	19
30～34	126	58	68	74	41	33	110	59	51	214	114	100
30	21	7	14	15	8	7	17	11	6	37	18	19
31	27	10	17	18	10	8	18	8	10	48	27	21
32	19	12	7	9	5	4	25	15	10	43	23	20
33	27	13	14	12	8	4	18	7	11	39	18	21
34	32	16	16	20	10	10	32	18	14	47	28	19
35～39	150	81	69	117	59	58	138	77	61	245	126	119
35	26	18	8	17	6	11	25	18	7	44	22	22
36	32	19	13	17	10	7	32	15	17	45	25	20
37	25	12	13	28	13	15	18	9	9	44	24	20
38	33	19	14	29	16	13	30	17	13	59	28	31
39	34	13	21	26	14	12	33	18	15	53	27	26
40～44	224	109	115	105	54	51	113	58	55	262	139	123
40	34	12	22	22	9	13	27	10	17	51	28	23
41	49	21	28	21	11	10	24	15	9	66	36	30
42	50	25	25	21	11	10	19	8	11	47	18	29
43	43	22	21	18	12	6	19	8	11	39	20	19
44	48	29	19	23	11	12	24	17	7	59	37	22
45～49	180	100	80	92	42	50	96	44	52	241	145	96
45	46	27	19	21	9	12	22	7	15	52	28	24
46	29	14	15	15	7	8	17	8	9	42	33	9
47	41	23	18	20	11	9	22	10	12	51	28	23
48	35	18	17	16	5	11	17	10	7	54	29	25
49	29	18	11	20	10	10	18	9	9	42	27	15

町丁・男女・年齢別人口-砧地域

平成25年1月1日

年齢	喜多見1丁目			喜多見2丁目			喜多見3丁目			喜多見4丁目		
	総数	男	女	総数	男	女	総数	男	女	総数	男	女
50～54	118	72	46	69	29	40	79	48	31	128	71	57
50	29	19	10	15	4	11	13	8	5	28	15	13
51	21	16	5	16	7	9	13	10	3	35	19	16
52	25	14	11	10	5	5	12	7	5	33	20	13
53	26	11	15	10	5	5	20	12	8	17	7	10
54	17	12	5	18	8	10	21	11	10	15	10	5
55～59	63	32	31	79	43	36	69	39	30	119	58	61
55	11	4	7	22	12	10	14	9	5	24	12	12
56	17	10	7	13	8	5	16	13	3	23	13	10
57	17	10	7	9	4	5	12	5	7	25	12	13
58	5	3	2	18	10	8	14	7	7	23	10	13
59	13	5	8	17	9	8	13	5	8	24	11	13
60～64	92	47	45	172	62	110	60	31	29	158	82	76
60	13	5	8	26	13	13	11	6	5	29	15	14
61	18	10	8	28	10	18	10	4	6	25	19	6
62	16	10	6	29	7	22	10	5	5	31	11	20
63	21	11	10	43	18	25	11	6	5	37	18	19
64	24	11	13	46	14	32	18	10	8	36	19	17
65～69	72	36	36	174	68	106	60	26	34	153	76	77
65	22	11	11	32	14	18	24	12	12	44	21	23
66	12	8	4	44	19	25	10	4	6	14	7	7
67	9	5	4	20	5	15	8	3	5	29	12	17
68	12	5	7	34	10	24	11	4	7	37	20	17
69	17	7	10	44	20	24	7	3	4	29	16	13
70～74	72	27	45	178	83	95	53	22	31	98	50	48
70	8	3	5	48	24	24	11	5	6	22	12	10
71	23	7	16	36	20	16	8	3	5	23	8	15
72	16	8	8	44	17	27	15	4	11	19	11	8
73	14	6	8	32	15	17	9	4	5	17	9	8
74	11	3	8	18	7	11	10	6	4	17	10	7
75～79	57	31	26	151	70	81	35	15	20	100	48	52
75	17	9	8	30	14	16	6	2	4	17	12	5
76	8	4	4	31	14	17	7	4	3	31	15	16
77	7	5	2	36	16	20	7	4	3	21	8	13
78	16	10	6	30	11	19	6	2	4	15	6	9
79	9	3	6	24	15	9	9	3	6	16	7	9
80～84	26	10	16	71	31	40	39	15	24	52	19	33
80	5	1	4	25	9	16	5	1	4	12	3	9
81	6	3	3	15	8	7	6	2	4	15	5	10
82	7	3	4	13	8	5	9	4	5	13	5	8
83	5	2	3	10	4	6	13	6	7	7	4	3
84	3	1	2	8	2	6	6	2	4	5	2	3
85～89	25	10	15	24	9	15	24	12	12	31	15	16
85	7	0	7	8	1	7	5	2	3	8	3	5
86	3	2	1	6	2	4	7	4	3	4	3	1
87	6	3	3	4	3	1	5	3	2	6	1	5
88	5	2	3	4	2	2	5	3	2	6	5	1
89	4	3	1	2	1	1	2	0	2	7	3	4
90～94	8	1	7	12	1	11	9	4	5	21	5	16
90	1	1	0	4	0	4	0	0	0	11	1	10
91	3	0	3	1	0	1	2	2	0	4	1	3
92	3	0	3	5	1	4	2	0	2	4	2	2
93	1	0	1	0	0	0	2	0	2	2	1	1
94	0	0	0	2	0	2	3	2	1	0	0	0
95～99	5	0	5	2	0	2	1	0	1	4	2	2
95	3	0	3	1	0	1	0	0	0	3	1	2
96	0	0	0	0	0	0	0	0	0	0	0	0
97	2	0	2	0	0	0	1	0	1	1	1	0
98	0	0	0	1	0	1	0	0	0	0	0	0
99	0	0	0	0	0	0	0	0	0	0	0	0
100以上	1	0	1	0	0	0	1	0	1	1	0	1

町丁・男女・年齢別人口-砧地域

平成25年1月1日

年齢	喜多見5丁目			喜多見6丁目			喜多見7丁目			喜多見8丁目		
	総数	男	女	総数	男	女	総数	男	女	総数	男	女
総数	1,776	916	860	1,866	926	940	3,138	1,599	1,539	2,214	1,048	1,166
0～4	98	52	46	110	48	62	178	95	83	116	63	53
0	17	9	8	20	7	13	36	17	19	24	14	10
1	17	11	6	24	7	17	33	16	17	27	17	10
2	26	14	12	25	14	11	36	15	21	20	7	13
3	17	8	9	22	11	11	41	26	15	22	10	12
4	21	10	11	19	9	10	32	21	11	23	15	8
5～9	78	50	28	99	53	46	136	76	60	88	45	43
5	18	10	8	21	12	9	35	18	17	16	6	10
6	12	6	6	23	14	9	30	17	13	19	12	7
7	14	10	4	20	8	12	29	15	14	13	5	8
8	19	12	7	13	5	8	18	10	8	20	12	8
9	15	12	3	22	14	8	24	16	8	20	10	10
10～14	67	33	34	89	45	44	127	70	57	76	37	39
10	9	3	6	16	8	8	28	15	13	14	9	5
11	20	10	10	17	11	6	25	11	14	17	6	11
12	10	5	5	19	7	12	27	13	14	18	10	8
13	11	5	6	17	10	7	23	14	9	13	6	7
14	17	10	7	20	9	11	24	17	7	14	6	8
15～19	85	38	47	87	47	40	120	65	55	81	45	36
15	14	7	7	20	9	11	22	10	12	12	6	6
16	15	6	9	21	11	10	24	12	12	15	9	6
17	21	9	12	21	9	12	24	15	9	17	10	7
18	18	5	13	13	9	4	18	11	7	14	5	9
19	17	11	6	12	9	3	32	17	15	23	15	8
20～24	93	51	42	86	37	49	141	59	82	98	45	53
20	20	9	11	15	8	7	25	13	12	14	5	9
21	15	9	6	15	9	6	29	8	21	17	7	10
22	18	11	7	15	6	9	27	11	16	12	8	4
23	17	8	9	26	8	18	29	13	16	25	14	11
24	23	14	9	15	6	9	31	14	17	30	11	19
25～29	111	57	54	96	47	49	249	122	127	203	86	117
25	22	10	12	18	11	7	41	21	20	33	14	19
26	17	10	7	19	8	11	49	24	25	34	14	20
27	25	13	12	17	7	10	46	17	29	43	18	25
28	22	8	14	26	13	13	60	33	27	40	17	23
29	25	16	9	16	8	8	53	27	26	53	23	30
30～34	156	83	73	159	78	81	256	135	121	218	93	125
30	25	11	14	29	13	16	51	26	25	35	17	18
31	28	16	12	37	19	18	62	43	19	40	20	20
32	36	14	22	28	13	15	48	23	25	44	14	30
33	25	16	9	34	19	15	40	20	20	43	21	22
34	42	26	16	31	14	17	55	23	32	56	21	35
35～39	167	84	83	174	87	87	288	149	139	237	121	116
35	25	13	12	32	14	18	67	33	34	52	30	22
36	35	14	21	36	20	16	56	31	25	37	14	23
37	37	21	16	26	12	14	57	28	29	47	28	19
38	36	17	19	30	15	15	48	27	21	47	24	23
39	34	19	15	50	26	24	60	30	30	54	25	29
40～44	153	85	68	191	92	99	304	167	137	203	98	105
40	37	22	15	39	22	17	71	40	31	51	23	28
41	26	12	14	34	15	19	66	33	33	44	21	23
42	28	15	13	41	19	22	63	38	25	35	22	13
43	32	22	10	41	22	19	50	24	26	38	16	22
44	30	14	16	36	14	22	54	32	22	35	16	19
45～49	141	73	68	172	92	80	270	146	124	183	87	96
45	28	15	13	46	29	17	65	38	27	41	18	23
46	22	11	11	21	10	11	48	29	19	32	13	19
47	30	14	16	36	19	17	60	28	32	52	23	29
48	26	12	14	28	15	13	51	28	23	28	14	14
49	35	21	14	41	19	22	46	23	23	30	19	11

町丁・男女・年齢別人口-砧地域

平成25年1月1日

年齢	喜多見5丁目			喜多見6丁目			喜多見7丁目			喜多見8丁目		
	総数	男	女	総数	男	女	総数	男	女	総数	男	女
50～54	111	57	54	125	69	56	193	99	94	149	70	79
50	30	17	13	25	17	8	51	27	24	30	10	20
51	20	8	12	28	14	14	34	15	19	35	17	18
52	25	14	11	25	15	10	39	22	17	42	20	22
53	24	14	10	21	8	13	37	19	18	22	11	11
54	12	4	8	26	15	11	32	16	16	20	12	8
55～59	85	52	33	87	53	34	134	82	52	116	60	56
55	22	13	9	20	15	5	25	15	10	21	10	11
56	22	13	9	17	11	6	29	14	15	15	8	7
57	16	10	6	10	6	4	25	16	9	32	18	14
58	14	9	5	20	10	10	33	20	13	27	13	14
59	11	7	4	20	11	9	22	17	5	21	11	10
60～64	109	52	57	102	47	55	198	94	104	116	58	58
60	21	10	11	20	8	12	40	21	19	25	14	11
61	23	15	8	20	10	10	40	22	18	21	10	11
62	23	8	15	19	10	9	44	23	21	28	14	14
63	19	10	9	25	10	15	38	14	24	24	12	12
64	23	9	14	18	9	9	36	14	22	18	8	10
65～69	85	47	38	86	45	41	160	81	79	98	50	48
65	25	16	9	21	14	7	42	24	18	32	21	11
66	15	5	10	12	7	5	34	18	16	15	6	9
67	9	5	4	11	6	5	20	12	8	18	8	10
68	18	9	9	23	12	11	29	15	14	12	8	4
69	18	12	6	19	6	13	35	12	23	21	7	14
70～74	88	39	49	67	32	35	129	61	68	79	32	47
70	21	14	7	13	6	7	26	11	15	17	7	10
71	20	9	11	10	3	7	26	13	13	21	6	15
72	17	3	14	17	8	9	34	15	19	14	5	9
73	14	5	9	14	8	6	20	8	12	9	3	6
74	16	8	8	13	7	6	23	14	9	18	11	7
75～79	62	32	30	56	23	33	97	43	54	67	25	42
75	15	6	9	10	3	7	19	9	10	12	5	7
76	7	7	0	7	3	4	25	11	14	12	6	6
77	22	11	11	13	6	7	21	9	12	14	3	11
78	8	4	4	13	9	4	14	3	11	12	4	8
79	10	4	6	13	2	11	18	11	7	17	7	10
80～84	42	17	25	46	18	28	80	33	47	43	18	25
80	10	6	4	7	1	6	20	8	12	8	2	6
81	11	5	6	11	2	9	15	4	11	11	3	8
82	6	3	3	7	3	4	15	4	11	10	7	3
83	9	2	7	10	5	5	14	8	6	9	3	6
84	6	1	5	11	7	4	16	9	7	5	3	2
85～89	29	9	20	19	8	11	47	10	37	28	10	18
85	5	2	3	5	1	4	14	4	10	6	1	5
86	6	2	4	2	1	1	12	2	10	7	3	4
87	4	1	3	5	2	3	6	2	4	7	4	3
88	6	3	3	6	3	3	10	1	9	4	1	3
89	8	1	7	1	1	0	5	1	4	4	1	3
90～94	15	4	11	12	5	7	19	9	10	12	4	8
90	6	2	4	3	2	1	3	2	1	4	2	2
91	4	0	4	2	0	2	4	1	3	0	0	0
92	3	1	2	4	2	2	4	2	2	5	1	4
93	1	1	0	2	1	1	4	3	1	1	0	1
94	1	0	1	1	0	1	4	1	3	2	1	1
95～99	1	1	0	2	0	2	9	1	8	3	1	2
95	0	0	0	0	0	0	3	0	3	2	0	2
96	0	0	0	1	0	1	4	0	4	1	1	0
97	0	0	0	0	0	0	1	1	0	0	0	0
98	1	1	0	1	0	1	1	0	1	0	0	0
99	0	0	0	0	0	0	0	0	0	0	0	0
100以上	0	0	0	1	0	1	3	2	1	0	0	0

町丁・男女・年齢別人口-砧地域

平成25年1月1日

年齢	喜多見9丁目			宇奈根1丁目			宇奈根2丁目			宇奈根3丁目		
	総数	男	女	総数	男	女	総数	男	女	総数	男	女
総数	2,828	1,339	1,489	2,071	1,074	997	2,176	1,132	1,044	1,141	601	540
0～4	108	58	50	79	39	40	129	72	57	74	45	29
0	29	14	15	14	8	6	26	13	13	18	12	6
1	18	9	9	14	4	10	23	17	6	16	6	10
2	20	9	11	20	10	10	30	15	15	12	10	2
3	18	12	6	14	9	5	20	11	9	12	7	5
4	23	14	9	17	8	9	30	16	14	16	10	6
5～9	122	65	57	115	57	58	134	68	66	66	37	29
5	18	8	10	25	14	11	26	12	14	13	6	7
6	25	12	13	18	8	10	27	13	14	8	6	2
7	26	12	14	20	10	10	22	14	8	15	8	7
8	26	15	11	28	13	15	25	16	9	15	6	9
9	27	18	9	24	12	12	34	13	21	15	11	4
10～14	137	65	72	118	68	50	157	82	75	58	32	26
10	25	12	13	24	16	8	33	16	17	12	6	6
11	24	9	15	26	12	14	38	21	17	9	7	2
12	23	12	11	23	12	11	27	11	16	17	10	7
13	30	17	13	26	18	8	29	18	11	9	4	5
14	35	15	20	19	10	9	30	16	14	11	5	6
15～19	133	63	70	107	68	39	126	72	54	49	21	28
15	30	17	13	25	15	10	31	18	13	8	2	6
16	28	13	15	23	13	10	25	16	9	17	8	9
17	29	9	20	14	14	0	24	12	12	8	3	5
18	27	14	13	23	15	8	25	16	9	5	2	3
19	19	10	9	22	11	11	21	10	11	11	6	5
20～24	164	76	88	103	59	44	103	54	49	55	27	28
20	28	15	13	24	11	13	16	8	8	12	4	8
21	32	13	19	14	9	5	24	12	12	8	4	4
22	30	18	12	25	17	8	16	5	11	7	4	3
23	36	15	21	20	16	4	17	10	7	12	8	4
24	38	15	23	20	6	14	30	19	11	16	7	9
25～29	220	91	129	101	57	44	96	50	46	70	44	26
25	43	16	27	21	13	8	13	4	9	13	10	3
26	39	19	20	21	12	9	24	10	14	8	7	1
27	41	17	24	19	10	9	20	12	8	15	9	6
28	50	25	25	20	11	9	20	14	6	19	14	5
29	47	14	33	20	11	9	19	10	9	15	4	11
30～34	241	134	107	125	69	56	124	59	65	93	42	51
30	49	24	25	23	11	12	23	11	12	20	8	12
31	43	23	20	21	11	10	17	6	11	18	9	9
32	54	26	28	31	21	10	26	13	13	16	6	10
33	32	22	10	26	14	12	28	12	16	20	10	10
34	63	39	24	24	12	12	30	17	13	19	9	10
35～39	265	118	147	161	77	84	202	103	99	97	46	51
35	48	15	33	36	20	16	38	15	23	20	9	11
36	42	21	21	26	12	14	40	20	20	21	7	14
37	58	26	32	24	10	14	39	19	20	15	9	6
38	64	30	34	37	17	20	43	22	21	19	12	7
39	53	26	27	38	18	20	42	27	15	22	9	13
40～44	271	128	143	182	101	81	250	130	120	130	71	59
40	43	20	23	31	17	14	57	26	31	32	17	15
41	49	25	24	26	9	17	57	34	23	19	11	8
42	72	31	41	48	26	22	55	26	29	26	15	11
43	47	24	23	39	25	14	38	23	15	22	14	8
44	60	28	32	38	24	14	43	21	22	31	14	17
45～49	255	130	125	185	100	85	201	110	91	87	53	34
45	70	42	28	44	20	24	52	26	26	26	18	8
46	52	25	27	19	14	5	31	15	16	12	6	6
47	44	24	20	39	21	18	48	26	22	15	11	4
48	49	20	29	52	27	25	31	21	10	21	8	13
49	40	19	21	31	18	13	39	22	17	13	10	3

町丁・男女・年齢別人口-砧地域

平成25年1月1日

年齢	喜多見9丁目			宇奈根1丁目			宇奈根2丁目			宇奈根3丁目		
	総数	男	女	総数	男	女	総数	男	女	総数	男	女
50～54	172	87	85	123	65	58	119	72	47	60	32	28
50	31	12	19	32	18	14	32	21	11	11	5	6
51	33	20	13	20	10	10	23	12	11	14	7	7
52	44	23	21	29	11	18	25	15	10	10	5	5
53	28	16	12	22	14	8	14	8	6	16	10	6
54	36	16	20	20	12	8	25	16	9	9	5	4
55～59	134	73	61	106	58	48	110	60	50	55	30	25
55	25	15	10	19	12	7	22	13	9	13	10	3
56	24	10	14	19	7	12	24	15	9	18	8	10
57	21	9	12	25	13	12	21	10	11	11	8	3
58	28	17	11	25	17	8	20	12	8	4	2	2
59	36	22	14	18	9	9	23	10	13	9	2	7
60～64	129	62	67	135	69	66	119	64	55	56	31	25
60	20	12	8	29	9	20	18	9	9	12	6	6
61	23	12	11	19	11	8	24	17	7	6	3	3
62	18	7	11	25	14	11	20	10	10	14	9	5
63	35	15	20	27	15	12	30	13	17	12	6	6
64	33	16	17	35	20	15	27	15	12	12	7	5
65～69	121	55	66	111	55	56	90	47	43	59	30	29
65	34	18	16	32	19	13	28	13	15	22	12	10
66	18	7	11	17	9	8	19	12	7	7	3	4
67	21	11	10	18	10	8	13	9	4	13	10	3
68	25	9	16	18	5	13	15	8	7	8	2	6
69	23	10	13	26	12	14	15	5	10	9	3	6
70～74	96	43	53	108	48	60	76	32	44	42	22	20
70	20	10	10	27	16	11	14	7	7	12	6	6
71	18	7	11	22	9	13	15	8	7	9	5	4
72	26	8	18	18	7	11	15	2	13	10	6	4
73	14	8	6	22	10	12	13	5	8	7	4	3
74	18	10	8	19	6	13	19	10	9	4	1	3
75～79	110	45	65	85	38	47	60	26	34	43	18	25
75	31	17	14	20	7	13	18	6	12	7	3	4
76	22	10	12	23	11	12	13	7	6	7	4	3
77	19	8	11	18	8	10	16	6	10	7	4	3
78	23	6	17	10	5	5	6	4	2	11	3	8
79	15	4	11	14	7	7	7	3	4	11	4	7
80～84	76	26	50	76	28	48	38	17	21	25	10	15
80	20	7	13	21	9	12	10	5	5	3	1	2
81	19	9	10	13	5	8	11	4	7	6	3	3
82	15	4	11	13	2	11	6	3	3	4	2	2
83	9	2	7	19	7	12	7	4	3	6	2	4
84	13	4	9	10	5	5	4	1	3	6	2	4
85～89	42	14	28	42	14	28	28	9	19	12	7	5
85	7	3	4	9	4	5	6	1	5	1	0	1
86	3	1	2	10	5	5	11	2	9	2	0	2
87	13	5	8	10	3	7	6	2	4	4	3	1
88	14	4	10	6	2	4	3	2	1	5	4	1
89	5	1	4	7	0	7	2	2	0	0	0	0
90～94	22	5	17	8	3	5	10	4	6	10	3	7
90	6	2	4	1	1	0	3	1	2	4	1	3
91	5	0	5	1	1	0	2	0	2	1	0	1
92	4	2	2	2	0	2	2	0	2	1	0	1
93	5	1	4	2	0	2	1	1	0	2	2	0
94	2	0	2	2	1	1	2	2	0	2	0	2
95～99	8	1	7	1	1	0	4	1	3	0	0	0
95	4	0	4	1	1	0	2	0	2	0	0	0
96	2	1	1	0	0	0	1	0	1	0	0	0
97	1	0	1	0	0	0	1	1	0	0	0	0
98	0	0	0	0	0	0	0	0	0	0	0	0
99	1	0	1	0	0	0	0	0	0	0	0	0
100以上	2	0	2	0	0	0	0	0	0	0	0	0

町丁・男女・年齢別人口-砧地域

平成25年1月1日

年齢	鎌田1丁目			鎌田2丁目			鎌田3丁目			鎌田4丁目		
	総数	男	女	総数	男	女	総数	男	女	総数	男	女
総数	1,028	515	513	2,699	1,339	1,360	2,351	1,186	1,165	1,302	681	621
0～4	37	25	12	142	70	72	149	73	76	61	36	25
0	7	5	2	27	13	14	31	15	16	6	4	2
1	8	2	6	27	11	16	30	15	15	12	6	6
2	9	6	3	26	13	13	34	17	17	15	9	6
3	9	8	1	27	16	11	25	11	14	14	8	6
4	4	4	0	35	17	18	29	15	14	14	9	5
5～9	40	22	18	152	76	76	108	46	62	91	54	37
5	7	5	2	31	16	15	21	8	13	17	9	8
6	14	7	7	33	16	17	21	10	11	19	13	6
7	5	2	3	28	18	10	26	14	12	19	11	8
8	4	2	2	32	12	20	15	5	10	14	11	3
9	10	6	4	28	14	14	25	9	16	22	10	12
10～14	45	24	21	145	66	79	134	71	63	80	41	39
10	6	2	4	26	12	14	35	18	17	23	14	9
11	10	6	4	29	13	16	26	17	9	16	7	9
12	6	3	3	28	9	19	26	12	14	13	7	6
13	8	4	4	32	16	16	30	17	13	13	3	10
14	15	9	6	30	16	14	17	7	10	15	10	5
15～19	39	12	27	117	60	57	120	61	59	45	29	16
15	7	0	7	21	11	10	24	15	9	5	5	0
16	11	2	9	26	12	14	25	9	16	8	3	5
17	10	5	5	19	12	7	20	7	13	8	4	4
18	4	2	2	25	12	13	21	11	10	13	11	2
19	7	3	4	26	13	13	30	19	11	11	6	5
20～24	49	34	15	131	67	64	142	81	61	79	43	36
20	12	10	2	25	9	16	27	13	14	17	10	7
21	5	1	4	26	15	11	30	18	12	20	9	11
22	13	10	3	21	10	11	28	16	12	15	7	8
23	10	7	3	26	16	10	28	15	13	12	8	4
24	9	6	3	33	17	16	29	19	10	15	9	6
25～29	62	28	34	156	74	82	148	72	76	62	37	25
25	11	1	10	28	13	15	29	12	17	9	5	4
26	9	7	2	30	13	17	26	16	10	16	10	6
27	14	6	8	30	17	13	32	14	18	17	10	7
28	14	7	7	34	19	15	30	17	13	6	4	2
29	14	7	7	34	12	22	31	13	18	14	8	6
30～34	89	47	42	195	96	99	216	111	105	105	59	46
30	18	11	7	26	11	15	37	17	20	18	9	9
31	22	13	9	42	20	22	41	24	17	16	11	5
32	15	9	6	37	22	15	33	16	17	18	10	8
33	10	5	5	40	19	21	47	25	22	20	9	11
34	24	9	15	50	24	26	58	29	29	33	20	13
35～39	89	48	41	275	149	126	253	134	119	125	68	57
35	12	6	6	54	30	24	43	19	24	21	11	10
36	20	10	10	53	28	25	51	30	21	19	12	7
37	16	10	6	46	26	20	53	29	24	31	15	16
38	25	14	11	62	30	32	60	31	29	20	11	9
39	16	8	8	60	35	25	46	25	21	34	19	15
40～44	97	47	50	279	133	146	270	133	137	128	63	65
40	29	15	14	60	23	37	52	26	26	24	12	12
41	19	6	13	55	28	27	38	19	19	27	12	15
42	15	8	7	65	28	37	60	30	30	14	10	4
43	18	7	11	45	27	18	62	29	33	31	13	18
44	16	11	5	54	27	27	58	29	29	32	16	16
45～49	88	43	45	234	116	118	231	130	101	112	56	56
45	18	9	9	64	33	31	42	25	17	25	9	16
46	17	9	8	41	20	21	48	29	19	21	11	10
47	13	5	8	44	18	26	53	24	29	26	12	14
48	17	10	7	47	26	21	45	30	15	19	10	9
49	23	10	13	38	19	19	43	22	21	21	14	7

町丁・男女・年齢別人口-砧地域

平成25年1月1日

年齢	鎌田1丁目			鎌田2丁目			鎌田3丁目			鎌田4丁目		
	総数	男	女	総数	男	女	総数	男	女	総数	男	女
50～54	62	35	27	193	93	100	145	81	64	70	30	40
50	15	9	6	42	21	21	31	18	13	11	3	8
51	10	6	4	45	19	26	21	11	10	8	3	5
52	14	6	8	39	25	14	33	16	17	21	10	11
53	14	9	5	33	13	20	34	20	14	13	5	8
54	9	5	4	34	15	19	26	16	10	17	9	8
55～59	58	36	22	143	81	62	89	39	50	64	42	22
55	20	13	7	36	21	15	25	9	16	13	11	2
56	7	4	3	25	14	11	17	8	9	15	8	7
57	9	4	5	28	15	13	18	9	9	6	3	3
58	9	7	2	34	18	16	17	8	9	12	10	2
59	13	8	5	20	13	7	12	5	7	18	10	8
60～64	67	35	32	144	82	62	98	51	47	58	33	25
60	12	7	5	24	13	11	19	10	9	15	10	5
61	15	6	9	23	13	10	17	8	9	9	6	3
62	13	10	3	29	16	13	24	13	11	8	4	4
63	16	5	11	35	19	16	16	9	7	18	9	9
64	11	7	4	33	21	12	22	11	11	8	4	4
65～69	50	21	29	119	61	58	62	37	25	61	25	36
65	10	4	6	36	21	15	25	14	11	14	4	10
66	9	5	4	20	13	7	8	5	3	10	4	6
67	10	4	6	11	5	6	10	6	4	9	3	6
68	9	3	6	26	11	15	11	7	4	13	6	7
69	12	5	7	26	11	15	8	5	3	15	8	7
70～74	48	22	26	115	53	62	63	26	37	54	24	30
70	13	8	5	29	13	16	9	7	2	13	7	6
71	7	2	5	27	13	14	12	4	8	8	5	3
72	7	2	5	16	10	6	17	6	11	12	4	8
73	13	6	7	22	9	13	13	5	8	11	3	8
74	8	4	4	21	8	13	12	4	8	10	5	5
75～79	52	18	34	67	26	41	42	18	24	47	21	26
75	8	4	4	18	9	9	14	7	7	12	6	6
76	9	1	8	14	4	10	12	3	9	9	3	6
77	15	4	11	16	7	9	6	3	3	8	3	5
78	7	4	3	10	4	6	5	3	2	11	6	5
79	13	5	8	9	2	7	5	2	3	7	3	4
80～84	27	8	19	41	18	23	32	10	22	31	10	21
80	9	2	7	15	9	6	7	3	4	12	6	6
81	3	2	1	7	4	3	6	2	4	6	2	4
82	5	2	3	7	1	6	5	1	4	8	2	6
83	6	1	5	6	3	3	6	2	4	0	0	0
84	4	1	3	6	1	5	8	2	6	5	0	5
85～89	20	9	11	36	13	23	27	7	20	19	8	11
85	8	4	4	6	4	2	5	3	2	4	2	2
86	5	2	3	10	4	6	6	1	5	5	1	4
87	3	1	2	12	2	10	6	0	6	1	1	0
88	4	2	2	5	2	3	6	2	4	5	2	3
89	0	0	0	3	1	2	4	1	3	4	2	2
90～94	7	0	7	14	5	9	13	4	9	7	2	5
90	2	0	2	5	1	4	6	2	4	2	1	1
91	2	0	2	3	0	3	2	1	1	2	1	1
92	2	0	2	3	2	1	2	1	1	1	0	1
93	0	0	0	2	1	1	0	0	0	1	0	1
94	1	0	1	1	1	0	3	0	3	1	0	1
95～99	2	1	1	1	0	1	8	1	7	2	0	2
95	0	0	0	1	0	1	3	0	3	2	0	2
96	1	0	1	0	0	0	0	0	0	0	0	0
97	1	1	0	0	0	0	2	1	1	0	0	0
98	0	0	0	0	0	0	3	0	3	0	0	0
99	0	0	0	0	0	0	0	0	0	0	0	0
100以上	0	0	0	0	0	0	1	0	1	1	0	1

町丁・男女・年齢別人口-砧地域

平成25年1月1日

年齢	砧まちづくりセンター			岡本1丁目			岡本2丁目			岡本3丁目		
	総数	男	女	総数	男	女	総数	男	女	総数	男	女
総数	39,682	19,188	20,494	3,015	1,503	1,512	1,805	888	917	2,700	1,334	1,366
0～4	1,955	1,037	918	157	86	71	103	57	46	127	58	69
0	357	190	167	23	14	9	17	11	6	23	9	14
1	405	223	182	28	17	11	15	7	8	21	12	9
2	418	239	179	48	27	21	23	14	9	24	13	11
3	369	185	184	27	14	13	18	9	9	30	14	16
4	406	200	206	31	14	17	30	16	14	29	10	19
5～9	1,787	970	817	133	78	55	108	62	46	141	79	62
5	370	194	176	32	20	12	15	8	7	41	21	20
6	370	192	178	19	9	10	22	10	12	26	13	13
7	351	207	144	26	16	10	26	17	9	30	16	14
8	340	182	158	27	18	9	20	12	8	19	12	7
9	356	195	161	29	15	14	25	15	10	25	17	8
10～14	1,820	950	870	136	76	60	119	62	57	160	74	86
10	371	184	187	26	16	10	22	8	14	24	15	9
11	353	213	140	33	23	10	20	12	8	30	17	13
12	381	194	187	25	14	11	25	11	14	40	17	23
13	353	189	164	29	13	16	27	16	11	32	10	22
14	362	170	192	23	10	13	25	15	10	34	15	19
15～19	1,727	843	884	135	60	75	87	39	48	124	63	61
15	357	196	161	24	14	10	19	10	9	22	14	8
16	344	163	181	25	10	15	20	9	11	21	10	11
17	335	144	191	33	13	20	19	7	12	31	17	14
18	339	165	174	26	12	14	17	8	9	24	8	16
19	352	175	177	27	11	16	12	5	7	26	14	12
20～24	2,092	1,021	1,071	137	67	70	74	39	35	142	78	64
20	379	208	171	25	13	12	13	4	9	28	15	13
21	394	185	209	30	14	16	12	8	4	30	18	12
22	431	219	212	27	16	11	19	9	10	23	11	12
23	418	193	225	30	13	17	10	5	5	24	14	10
24	470	216	254	25	11	14	20	13	7	37	20	17
25～29	2,378	1,112	1,266	165	88	77	67	35	32	108	46	62
25	441	209	232	34	22	12	10	5	5	22	5	17
26	446	216	230	38	21	17	19	13	6	22	6	16
27	453	207	246	29	7	22	10	4	6	21	11	10
28	489	235	254	30	19	11	14	7	7	19	8	11
29	549	245	304	34	19	15	14	6	8	24	16	8
30～34	2,958	1,386	1,572	211	102	109	115	56	59	169	86	83
30	531	240	291	33	16	17	24	11	13	27	14	13
31	541	255	286	35	22	13	14	5	9	31	16	15
32	589	287	302	41	19	22	18	11	7	32	18	14
33	635	302	333	54	17	37	35	20	15	39	20	19
34	662	302	360	48	28	20	24	9	15	40	18	22
35～39	3,459	1,643	1,816	265	139	126	158	66	92	221	106	115
35	653	308	345	60	31	29	37	16	21	33	15	18
36	681	304	377	44	26	18	28	9	19	45	21	24
37	662	327	335	52	27	25	22	13	9	44	23	21
38	716	353	363	55	29	26	35	16	19	52	20	32
39	747	351	396	54	26	28	36	12	24	47	27	20
40～44	3,800	1,876	1,924	286	138	148	213	110	103	282	138	144
40	743	357	386	62	32	30	45	22	23	49	20	29
41	799	393	406	56	24	32	40	19	21	56	32	24
42	745	350	395	55	28	27	32	17	15	69	30	39
43	760	381	379	52	25	27	48	23	25	49	24	25
44	753	395	358	61	29	32	48	29	19	59	32	27
45～49	3,431	1,744	1,687	285	151	134	189	96	93	239	127	112
45	780	384	396	67	37	30	39	22	17	55	31	24
46	597	310	287	55	27	28	29	15	14	46	27	19
47	751	389	362	52	28	24	46	23	23	61	29	32
48	679	349	330	59	30	29	43	18	25	47	25	22
49	624	312	312	52	29	23	32	18	14	30	15	15

町丁・男女・年齢別人口-砧地域

平成25年1月1日

年齢	砧まちづくりセンター			岡本1丁目			岡本2丁目			岡本3丁目		
	総数	男	女	総数	男	女	総数	男	女	総数	男	女
50～54	2,813	1,458	1,355	204	109	95	137	68	69	206	109	97
50	608	326	282	47	25	22	33	18	15	47	23	24
51	582	284	298	40	20	20	39	16	23	54	25	29
52	538	288	250	46	31	15	16	6	10	34	22	12
53	557	283	274	38	18	20	31	18	13	37	19	18
54	528	277	251	33	15	18	18	10	8	34	20	14
55～59	2,011	1,045	966	181	95	86	82	43	39	165	84	81
55	420	232	188	44	23	21	23	14	9	39	22	17
56	422	218	204	34	21	13	14	6	8	24	11	13
57	424	211	213	37	19	18	13	9	4	41	22	19
58	364	194	170	29	17	12	15	6	9	36	19	17
59	381	190	191	37	15	22	17	8	9	25	10	15
60～64	2,264	1,113	1,151	179	89	90	83	38	45	188	100	88
60	409	208	201	36	18	18	16	10	6	31	15	16
61	427	200	227	27	14	13	19	10	9	33	18	15
62	420	214	206	37	21	16	16	4	12	28	13	15
63	486	234	252	39	16	23	9	1	8	55	33	22
64	522	257	265	40	20	20	23	13	10	41	21	20
65～69	1,940	903	1,037	168	73	95	79	41	38	137	71	66
65	528	230	298	34	11	23	21	10	11	39	18	21
66	356	180	176	29	11	18	15	10	5	23	14	9
67	307	148	159	28	14	14	9	4	5	29	13	16
68	378	185	193	41	18	23	16	9	7	24	14	10
69	371	160	211	36	19	17	18	8	10	22	12	10
70～74	1,708	726	982	136	62	74	81	35	46	96	41	55
70	374	169	205	37	20	17	15	5	10	21	6	15
71	381	173	208	25	12	13	17	4	13	20	8	12
72	333	129	204	28	11	17	13	5	8	18	7	11
73	297	125	172	24	11	13	17	11	6	15	9	6
74	323	130	193	22	8	14	19	10	9	22	11	11
75～79	1,490	640	850	97	42	55	40	14	26	76	28	48
75	299	152	147	19	10	9	6	3	3	14	5	9
76	314	146	168	30	14	16	9	6	3	16	7	9
77	331	144	187	19	9	10	7	3	4	23	10	13
78	292	104	188	16	8	8	9	0	9	14	2	12
79	254	94	160	13	1	12	9	2	7	9	4	5
80～84	1,095	440	655	75	28	47	36	17	19	56	21	35
80	268	108	160	14	8	6	7	3	4	14	3	11
81	219	89	130	12	4	8	9	4	5	10	3	7
82	202	91	111	14	6	8	8	4	4	12	6	6
83	206	85	121	21	7	14	6	3	3	10	4	6
84	200	67	133	14	3	11	6	3	3	10	5	5
85～89	612	200	412	38	15	23	18	5	13	40	17	23
85	157	48	109	11	5	6	11	4	7	9	3	6
86	143	47	96	10	5	5	1	0	1	12	6	6
87	118	41	77	5	2	3	1	1	0	7	2	5
88	112	38	74	9	2	7	3	0	3	8	4	4
89	82	26	56	3	1	2	2	0	2	4	2	2
90～94	257	61	196	20	3	17	15	5	10	16	5	11
90	68	19	49	5	2	3	3	1	2	5	3	2
91	71	15	56	4	0	4	3	0	3	5	0	5
92	52	11	41	2	1	1	2	0	2	4	1	3
93	36	7	29	5	0	5	5	2	3	1	1	0
94	30	9	21	4	0	4	2	2	0	1	0	1
95～99	74	19	55	6	2	4	1	0	1	7	3	4
95	27	8	19	2	1	1	1	0	1	2	1	1
96	20	2	18	2	0	2	0	0	0	1	0	1
97	11	3	8	2	1	1	0	0	0	0	0	0
98	9	4	5	0	0	0	0	0	0	3	2	1
99	7	2	5	0	0	0	0	0	0	1	0	1
100以上	11	1	10	1	0	1	0	0	0	0	0	0

町丁・男女・年齢別人口-砧地域

平成25年1月1日

年齢	大蔵1丁目			大蔵2丁目			大蔵3丁目			大蔵4丁目		
	総数	男	女	総数	男	女	総数	男	女	総数	男	女
総数	2,020	979	1,041	1,442	615	827	2,164	1,059	1,105	143	74	69
0～4	125	72	53	106	55	51	49	22	27	9	7	2
0	21	12	9	17	8	9	12	5	7	0	0	0
1	29	17	12	23	12	11	10	2	8	3	2	1
2	23	14	9	30	17	13	9	5	4	2	2	0
3	30	13	17	14	7	7	10	4	6	1	1	0
4	22	16	6	22	11	11	8	6	2	3	2	1
5～9	108	63	45	95	50	45	37	23	14	9	4	5
5	19	10	9	25	16	9	6	4	2	3	0	3
6	23	19	4	24	11	13	11	9	2	3	2	1
7	24	14	10	17	9	8	5	4	1	1	1	0
8	21	8	13	14	6	8	6	2	4	2	1	1
9	21	12	9	15	8	7	9	4	5	0	0	0
10～14	93	50	43	67	37	30	34	16	18	10	8	2
10	18	11	7	18	10	8	7	4	3	1	1	0
11	14	7	7	15	13	2	6	2	4	2	2	0
12	28	15	13	9	3	6	5	1	4	2	1	1
13	15	10	5	11	6	5	5	5	0	2	2	0
14	18	7	11	14	5	9	11	4	7	3	2	1
15～19	87	43	44	45	20	25	42	21	21	4	2	2
15	27	16	11	12	7	5	7	5	2	0	0	0
16	20	10	10	8	2	6	11	7	4	1	0	1
17	13	4	9	6	3	3	7	2	5	1	1	0
18	17	10	7	9	2	7	7	2	5	1	0	1
19	10	3	7	10	6	4	10	5	5	1	1	0
20～24	82	35	47	142	28	114	53	41	12	3	2	1
20	16	11	5	6	4	2	6	4	2	1	1	0
21	12	5	7	12	3	9	12	9	3	0	0	0
22	22	9	13	28	9	19	10	10	0	1	1	0
23	15	6	9	41	6	35	12	9	3	1	0	1
24	17	4	13	55	6	49	13	9	4	0	0	0
25～29	103	44	59	135	27	108	83	49	34	4	2	2
25	17	7	10	24	0	24	9	5	4	1	0	1
26	20	10	10	33	6	27	20	15	5	0	0	0
27	16	6	10	18	3	15	15	7	8	1	1	0
28	19	7	12	29	9	20	18	13	5	1	1	0
29	31	14	17	31	9	22	21	9	12	1	0	1
30～34	143	64	79	127	44	83	119	67	52	9	6	3
30	23	7	16	16	4	12	32	16	16	0	0	0
31	28	12	16	22	9	13	21	11	10	0	0	0
32	22	14	8	31	12	19	23	15	8	1	1	0
33	34	18	16	30	12	18	23	13	10	5	2	3
34	36	13	23	28	7	21	20	12	8	3	3	0
35～39	216	110	106	154	63	91	139	81	58	15	5	10
35	36	18	18	26	15	11	17	9	8	1	0	1
36	46	24	22	42	15	27	27	14	13	2	0	2
37	47	25	22	31	10	21	34	18	16	3	0	3
38	43	23	20	30	11	19	31	20	11	6	4	2
39	44	20	24	25	12	13	30	20	10	3	1	2
40～44	214	106	108	164	79	85	182	114	68	19	9	10
40	37	20	17	40	22	18	37	21	16	1	0	1
41	47	26	21	28	14	14	40	28	12	7	3	4
42	57	20	37	29	13	16	29	16	13	4	1	3
43	36	22	14	35	10	25	45	31	14	4	3	1
44	37	18	19	32	20	12	31	18	13	3	2	1
45～49	160	85	75	115	64	51	148	79	69	15	9	6
45	30	13	17	33	19	14	32	16	16	3	1	2
46	20	8	12	15	10	5	26	13	13	1	1	0
47	47	25	22	20	11	9	32	20	12	5	3	2
48	39	24	15	21	12	9	27	14	13	6	4	2
49	24	15	9	26	12	14	31	16	15	0	0	0

町丁・男女・年齢別人口-砧地域

平成25年1月1日

年齢	大蔵1丁目			大蔵2丁目			大蔵3丁目			大蔵4丁目		
	総数	男	女	総数	男	女	総数	男	女	総数	男	女
50～54	137	68	69	80	42	38	106	56	50	10	6	4
50	25	14	11	13	9	4	24	11	13	4	3	1
51	28	11	17	17	9	8	19	10	9	1	1	0
52	29	13	16	18	9	9	14	6	8	2	1	1
53	25	10	15	19	9	10	29	18	11	1	0	1
54	30	20	10	13	6	7	20	11	9	2	1	1
55～59	99	50	49	59	42	17	53	29	24	4	1	3
55	12	7	5	14	13	1	11	8	3	0	0	0
56	30	10	20	17	11	6	11	5	6	0	0	0
57	26	14	12	7	5	2	9	5	4	1	0	1
58	19	10	9	14	10	4	5	3	2	1	0	1
59	12	9	3	7	3	4	17	8	9	2	1	1
60～64	127	64	63	52	27	25	162	78	84	6	1	5
60	22	11	11	13	6	7	26	16	10	0	0	0
61	24	13	11	7	3	4	25	8	17	2	0	2
62	23	13	10	14	6	8	26	14	12	2	0	2
63	26	13	13	7	4	3	42	21	21	2	1	1
64	32	14	18	11	8	3	43	19	24	0	0	0
65～69	96	41	55	31	14	17	186	81	105	11	4	7
65	30	12	18	8	4	4	38	20	18	2	1	1
66	21	9	12	9	6	3	34	16	18	2	1	1
67	18	10	8	1	0	1	31	13	18	0	0	0
68	11	4	7	6	3	3	42	18	24	3	1	2
69	16	6	10	7	1	6	41	14	27	4	1	3
70～74	76	31	45	21	8	13	279	105	174	7	3	4
70	19	9	10	2	1	1	56	23	33	1	0	1
71	16	7	9	7	4	3	60	26	34	4	3	1
72	10	4	6	4	1	3	57	19	38	2	0	2
73	17	5	12	2	0	2	54	17	37	0	0	0
74	14	6	8	6	2	4	52	20	32	0	0	0
75～79	73	31	42	23	8	15	252	101	151	3	2	1
75	20	12	8	5	2	3	50	22	28	2	2	0
76	9	3	6	6	2	4	56	19	37	0	0	0
77	19	8	11	4	1	3	58	20	38	0	0	0
78	13	3	10	7	3	4	46	20	26	1	0	1
79	12	5	7	1	0	1	42	20	22	0	0	0
80～84	52	14	38	14	5	9	167	75	92	4	3	1
80	11	2	9	5	2	3	55	24	31	2	2	0
81	12	2	10	4	0	4	35	14	21	0	0	0
82	11	6	5	2	2	0	26	15	11	2	1	1
83	8	2	6	0	0	0	30	14	16	0	0	0
84	10	2	8	3	1	2	21	8	13	0	0	0
85～89	19	7	12	7	2	5	56	17	39	1	0	1
85	5	1	4	3	1	2	19	5	14	0	0	0
86	5	2	3	1	0	1	14	3	11	1	0	1
87	7	2	5	2	0	2	8	4	4	0	0	0
88	2	2	0	1	1	0	9	5	4	0	0	0
89	0	0	0	0	0	0	6	0	6	0	0	0
90～94	6	1	5	3	0	3	16	4	12	0	0	0
90	1	0	1	2	0	2	5	1	4	0	0	0
91	0	0	0	0	0	0	5	1	4	0	0	0
92	2	0	2	0	0	0	4	2	2	0	0	0
93	1	0	1	1	0	1	2	0	2	0	0	0
94	2	1	1	0	0	0	0	0	0	0	0	0
95～99	4	0	4	1	0	1	1	0	1	0	0	0
95	1	0	1	0	0	0	0	0	0	0	0	0
96	2	0	2	1	0	1	0	0	0	0	0	0
97	0	0	0	0	0	0	0	0	0	0	0	0
98	1	0	1	0	0	0	0	0	0	0	0	0
99	0	0	0	0	0	0	1	0	1	0	0	0
100以上	0	0	0	1	0	1	0	0	0	0	0	0

町丁・男女・年齢別人口-砧地域

平成25年1月1日

年齢	大蔵5丁目			大蔵6丁目			砧1丁目			砧2丁目		
	総数	男	女	総数	男	女	総数	男	女	総数	男	女
総数	1,806	890	916	966	494	472	3,683	1,776	1,907	2,558	1,218	1,340
0～4	121	67	54	53	26	27	131	52	79	179	104	75
0	20	11	9	7	3	4	21	9	12	49	24	25
1	28	14	14	13	8	5	29	15	14	42	28	14
2	27	17	10	13	3	10	17	7	10	34	21	13
3	22	14	8	9	6	3	32	11	21	26	14	12
4	24	11	13	11	6	5	32	10	22	28	17	11
5～9	117	55	62	57	34	23	178	87	91	101	48	53
5	18	10	8	11	7	4	35	19	16	17	10	7
6	26	11	15	9	6	3	39	16	23	20	11	9
7	16	9	7	12	11	1	34	18	16	19	9	10
8	27	11	16	18	6	12	32	16	16	22	9	13
9	30	14	16	7	4	3	38	18	20	23	9	14
10～14	94	45	49	47	27	20	205	107	98	66	37	29
10	12	5	7	10	4	6	43	21	22	16	8	8
11	24	12	12	8	7	1	42	30	12	9	4	5
12	19	8	11	12	7	5	45	19	26	15	11	4
13	24	16	8	11	5	6	40	19	21	16	9	7
14	15	4	11	6	4	2	35	18	17	10	5	5
15～19	87	37	50	56	30	26	218	111	107	113	51	62
15	13	7	6	13	7	6	46	27	19	23	11	12
16	18	9	9	10	4	6	42	22	20	23	9	14
17	21	7	14	12	6	6	33	13	20	19	10	9
18	17	6	11	11	6	5	44	24	20	21	8	13
19	18	8	10	10	7	3	53	25	28	27	13	14
20～24	92	47	45	51	22	29	206	115	91	152	67	85
20	19	12	7	12	4	8	44	28	16	27	10	17
21	23	8	15	13	3	10	47	25	22	24	9	15
22	16	8	8	5	4	1	49	31	18	32	13	19
23	18	8	10	10	5	5	29	14	15	37	23	14
24	16	11	5	11	6	5	37	17	20	32	12	20
25～29	88	42	46	58	24	34	160	88	72	226	106	120
25	16	10	6	10	6	4	24	20	4	32	12	20
26	14	9	5	11	3	8	18	10	8	39	18	21
27	18	7	11	14	6	8	39	19	20	38	18	20
28	23	10	13	14	5	9	41	21	20	50	25	25
29	17	6	11	9	4	5	38	18	20	67	33	34
30～34	162	75	87	55	26	29	218	98	120	288	119	169
30	28	13	15	5	2	3	36	16	20	51	17	34
31	35	13	22	10	3	7	45	22	23	51	24	27
32	28	17	11	15	10	5	35	13	22	59	20	39
33	34	17	17	8	3	5	50	23	27	56	28	28
34	37	15	22	17	8	9	52	24	28	71	30	41
35～39	162	80	82	80	47	33	262	125	137	273	130	143
35	30	14	16	14	10	4	51	25	26	54	23	31
36	28	12	16	11	7	4	49	25	24	48	23	25
37	43	22	21	17	8	9	51	25	26	50	23	27
38	30	13	17	21	11	10	52	23	29	56	35	21
39	31	19	12	17	11	6	59	27	32	65	26	39
40～44	171	88	83	101	45	56	313	145	168	247	131	116
40	29	13	16	18	7	11	56	21	35	62	37	25
41	37	23	14	16	7	9	61	29	32	67	30	37
42	36	15	21	24	11	13	63	30	33	50	28	22
43	39	24	15	17	8	9	61	28	33	34	18	16
44	30	13	17	26	12	14	72	37	35	34	18	16
45～49	177	85	92	78	41	37	324	165	159	209	105	104
45	34	15	19	18	7	11	84	42	42	41	21	20
46	35	22	13	15	8	7	37	20	17	37	15	22
47	29	14	15	19	11	8	75	42	33	41	22	19
48	36	11	25	11	6	5	71	39	32	41	24	17
49	43	23	20	15	9	6	57	22	35	49	23	26

町丁・男女・年齢別人口-砧地域

平成25年1月1日

年齢	大蔵5丁目			大蔵6丁目			砧1丁目			砧2丁目		
	総数	男	女	総数	男	女	総数	男	女	総数	男	女
50～54	131	77	54	68	38	30	319	163	156	168	89	79
50	26	20	6	19	15	4	73	39	34	34	18	16
51	30	18	12	14	3	11	68	30	38	36	19	17
52	22	10	12	13	9	4	48	27	21	30	19	11
53	29	14	15	15	5	10	65	35	30	25	11	14
54	24	15	9	7	6	1	65	32	33	43	22	21
55～59	71	36	35	45	26	19	208	113	95	104	49	55
55	17	8	9	14	6	8	47	24	23	24	10	14
56	13	11	2	10	7	3	47	24	23	23	11	12
57	16	7	9	7	5	2	36	17	19	21	9	12
58	12	7	5	9	6	3	35	18	17	19	11	8
59	13	3	10	5	2	3	43	30	13	17	8	9
60～64	95	46	49	56	30	26	207	108	99	120	55	65
60	19	11	8	10	7	3	41	23	18	26	12	14
61	12	3	9	8	4	4	35	15	20	25	9	16
62	22	11	11	14	10	4	35	24	11	25	13	12
63	19	12	7	7	4	3	51	26	25	19	7	12
64	23	9	14	17	5	12	45	20	25	25	14	11
65～69	67	33	34	54	28	26	189	75	114	93	45	48
65	16	8	8	16	8	8	58	18	40	27	12	15
66	17	7	10	6	2	4	38	20	18	17	8	9
67	12	9	3	15	9	6	28	10	18	11	7	4
68	14	6	8	4	4	0	32	13	19	20	9	11
69	8	3	5	13	5	8	33	14	19	18	9	9
70～74	67	27	40	36	19	17	199	78	121	72	30	42
70	14	6	8	4	3	1	41	19	22	16	6	10
71	11	3	8	10	5	5	46	13	33	19	8	11
72	10	2	8	4	2	2	36	17	19	19	7	12
73	17	10	7	5	3	2	35	11	24	10	6	4
74	15	6	9	13	6	7	41	18	23	8	3	5
75～79	44	21	23	34	18	16	152	76	76	57	26	31
75	15	8	7	6	3	3	30	17	13	12	8	4
76	10	6	4	7	5	2	32	17	15	10	6	4
77	9	3	6	12	5	7	32	17	15	12	5	7
78	4	1	3	7	5	2	33	13	20	12	5	7
79	6	3	3	2	0	2	25	12	13	11	2	9
80～84	34	17	17	18	10	8	104	43	61	46	17	29
80	8	3	5	3	2	1	24	7	17	9	3	6
81	8	5	3	4	2	2	25	10	15	9	2	7
82	7	3	4	6	4	2	18	11	7	6	4	2
83	5	4	1	4	2	2	15	6	9	12	4	8
84	6	2	4	1	0	1	22	9	13	10	4	6
85～89	18	8	10	11	1	10	57	16	41	30	7	23
85	7	4	3	2	1	1	12	1	11	6	1	5
86	6	3	3	2	0	2	17	6	11	6	1	5
87	1	0	1	2	0	2	11	2	9	8	3	5
88	2	0	2	4	0	4	10	5	5	8	2	6
89	2	1	1	1	0	1	7	2	5	2	0	2
90～94	8	4	4	7	2	5	23	7	16	8	1	7
90	4	2	2	2	1	1	11	3	8	1	0	1
91	1	1	0	3	0	3	5	1	4	3	1	2
92	0	0	0	0	0	0	4	1	3	2	0	2
93	2	1	1	1	0	1	1	1	0	1	0	1
94	1	0	1	1	1	0	2	1	1	1	0	1
95～99	0	0	0	1	0	1	9	4	5	6	1	5
95	0	0	0	0	0	0	5	2	3	2	1	1
96	0	0	0	1	0	1	2	1	1	2	0	2
97	0	0	0	0	0	0	2	1	1	2	0	2
98	0	0	0	0	0	0	0	0	0	0	0	0
99	0	0	0	0	0	0	0	0	0	0	0	0
100以上	0	0	0	0	0	0	1	0	1	0	0	0

町丁・男女・年齢別人口-砧地域

平成25年1月1日

年齢	砧3丁目			砧4丁目			砧5丁目			砧6丁目		
	総数	男	女	総数	男	女	総数	男	女	総数	男	女
総数	3,966	1,971	1,995	4,088	1,983	2,105	2,322	1,144	1,178	2,388	1,090	1,298
0～4	186	93	93	199	111	88	119	60	59	87	55	32
0	30	18	12	40	25	15	20	9	11	19	10	9
1	30	10	20	43	24	19	25	12	13	21	16	5
2	39	24	15	40	22	18	26	16	10	18	10	8
3	43	24	19	36	20	16	23	12	11	14	11	3
4	44	17	27	40	20	20	25	11	14	15	8	7
5～9	154	82	72	178	108	70	91	47	44	101	54	47
5	35	18	17	36	21	15	16	9	7	19	5	14
6	35	17	18	43	28	15	18	9	9	22	10	12
7	29	18	11	34	20	14	20	9	11	18	13	5
8	29	15	14	36	22	14	17	8	9	17	11	6
9	26	14	12	29	17	12	20	12	8	25	15	10
10～14	186	104	82	209	107	102	119	68	51	105	54	51
10	41	20	21	48	26	22	25	9	16	21	9	12
11	37	26	11	44	20	24	19	13	6	23	11	12
12	33	15	18	35	23	12	27	17	10	23	13	10
13	26	19	7	35	17	18	28	15	13	21	12	9
14	49	24	25	47	21	26	20	14	6	17	9	8
15～19	186	105	81	186	102	84	105	49	56	92	49	43
15	37	22	15	36	21	15	29	14	15	14	9	5
16	26	17	9	46	26	20	26	10	16	19	5	14
17	35	14	21	34	16	18	17	7	10	24	15	9
18	51	28	23	23	16	7	18	11	7	11	6	5
19	37	24	13	47	23	24	15	7	8	24	14	10
20～24	250	151	99	201	91	110	129	61	68	156	68	88
20	51	34	17	37	17	20	27	15	12	24	12	12
21	46	23	23	33	13	20	23	11	12	33	15	18
22	53	28	25	39	20	19	35	19	16	27	13	14
23	43	29	14	45	21	24	16	8	8	39	11	28
24	57	37	20	47	20	27	28	8	20	33	17	16
25～29	261	157	104	296	120	176	141	68	73	172	62	110
25	65	43	22	54	27	27	25	11	14	37	9	28
26	59	40	19	50	10	40	22	11	11	27	11	16
27	48	31	17	59	27	32	30	14	16	40	15	25
28	36	23	13	70	30	40	30	14	16	31	12	19
29	53	20	33	63	26	37	34	18	16	37	15	22
30～34	207	107	100	353	176	177	170	87	83	205	84	121
30	45	25	20	78	38	40	22	11	11	43	18	25
31	38	21	17	60	29	31	39	20	19	42	19	23
32	40	17	23	73	32	41	42	26	16	38	16	22
33	40	22	18	73	41	32	28	13	15	38	15	23
34	44	22	22	69	36	33	39	17	22	44	16	28
35～39	279	112	167	388	186	202	190	90	100	225	101	124
35	55	25	30	79	43	36	38	16	22	41	18	23
36	50	19	31	81	37	44	39	13	26	50	20	30
37	49	22	27	78	42	36	37	22	15	45	18	27
38	52	24	28	77	36	41	38	18	20	45	23	22
39	73	22	51	73	28	45	38	21	17	44	22	22
40～44	326	162	164	379	183	196	243	120	123	240	107	133
40	66	36	30	70	34	36	52	25	27	48	12	36
41	65	31	34	72	40	32	52	23	29	49	19	30
42	67	34	33	74	29	45	39	21	18	49	26	23
43	56	27	29	86	36	50	54	27	27	50	28	22
44	72	34	38	77	44	33	46	24	22	44	22	22
45～49	342	167	175	353	172	181	207	103	104	197	83	114
45	88	35	53	75	33	42	49	24	25	46	20	26
46	58	25	33	69	34	35	42	21	21	27	15	12
47	74	40	34	73	37	36	41	19	22	40	12	28
48	57	33	24	74	39	35	39	20	19	45	20	25
49	65	34	31	62	29	33	36	19	17	39	16	23

町丁・男女・年齢別人口-砧地域

平成25年1月1日

年齢	砧3丁目			砧4丁目			砧5丁目			砧6丁目		
	総数	男	女	総数	男	女	総数	男	女	総数	男	女
50～54	288	151	137	293	144	149	190	100	90	163	85	78
50	63	33	30	47	25	22	42	19	23	42	20	22
51	63	31	32	52	25	27	33	18	15	27	16	11
52	60	36	24	55	22	33	48	29	19	34	17	17
53	53	29	24	67	35	32	32	15	17	33	13	20
54	49	22	27	72	37	35	35	19	16	27	19	8
55～59	241	127	114	231	126	105	112	60	52	119	60	59
55	47	24	23	39	23	16	17	10	7	24	15	9
56	55	29	26	53	29	24	25	14	11	19	7	12
57	54	28	26	60	29	31	23	13	10	26	11	15
58	38	20	18	42	26	16	22	12	10	23	13	10
59	47	26	21	37	19	18	25	11	14	27	14	13
60～64	234	120	114	223	102	121	142	69	73	118	56	62
60	43	22	21	40	17	23	28	14	14	17	7	10
61	62	29	33	49	26	23	27	12	15	27	13	14
62	49	28	21	38	19	19	22	10	12	19	7	12
63	35	17	18	41	16	25	34	17	17	26	12	14
64	45	24	21	55	24	31	31	16	15	29	17	12
65～69	173	85	88	203	89	114	84	42	42	123	57	66
65	41	18	23	66	25	41	23	15	8	35	14	21
66	35	19	16	36	18	18	10	7	3	21	9	12
67	29	12	17	29	13	16	21	9	12	11	7	4
68	38	19	19	35	19	16	17	6	11	33	19	14
69	30	17	13	37	14	23	13	5	8	23	8	15
70～74	179	85	94	119	61	58	92	36	56	94	50	44
70	39	19	20	33	16	17	12	5	7	20	9	11
71	45	25	20	21	15	6	23	9	14	29	19	10
72	35	16	19	29	13	16	20	7	13	18	8	10
73	24	9	15	25	13	12	17	6	11	11	7	4
74	36	16	20	11	4	7	20	9	11	16	7	9
75～79	160	60	100	115	47	68	80	39	41	70	34	36
75	26	8	18	24	10	14	16	10	6	18	13	5
76	30	13	17	21	10	11	21	10	11	16	7	9
77	34	19	15	21	8	13	13	6	7	14	7	7
78	35	10	25	21	6	15	16	5	11	13	6	7
79	35	10	25	28	13	15	14	8	6	9	1	8
80～84	151	54	97	84	36	48	57	26	31	53	14	39
80	33	16	17	21	10	11	8	5	3	15	6	9
81	29	13	16	20	11	9	9	7	2	9	2	7
82	30	11	19	10	4	6	12	5	7	11	2	9
83	26	7	19	18	6	12	17	6	11	9	4	5
84	33	7	26	15	5	10	11	3	8	9	0	9
85～89	106	36	70	52	15	37	31	16	15	44	13	31
85	23	4	19	8	4	4	7	3	4	14	5	9
86	24	9	15	13	1	12	6	4	2	9	2	7
87	21	7	14	10	4	6	9	4	5	6	2	4
88	18	9	9	11	2	9	5	4	1	9	1	8
89	20	7	13	10	4	6	4	1	3	6	3	3
90～94	42	7	35	20	7	13	14	3	11	17	2	15
90	10	0	10	3	0	3	2	1	1	4	1	3
91	12	4	8	6	2	4	6	0	6	5	1	4
92	7	1	6	5	2	3	4	2	2	5	0	5
93	7	1	6	3	0	3	2	0	2	0	0	0
94	6	1	5	3	3	0	0	0	0	3	0	3
95～99	12	6	6	6	0	6	5	0	5	6	2	4
95	2	2	0	3	0	3	2	0	2	3	1	2
96	4	1	3	3	0	3	1	0	1	0	0	0
97	1	1	0	0	0	0	0	0	0	1	0	1
98	1	0	1	0	0	0	1	0	1	2	1	1
99	4	2	2	0	0	0	1	0	1	0	0	0
100以上	3	0	3	0	0	0	1	0	1	1	0	1

町丁・男女・年齢別人口-砧地域

平成25年1月1日

年齢	砧7丁目			砧8丁目			砧公園		
	総数	男	女	総数	男	女	総数	男	女
総数	1,545	781	764	3,071	1,389	1,682	0	0	0
0～4	81	48	33	123	64	59	0	0	0
0	15	10	5	23	12	11	0	0	0
1	19	11	8	26	16	10	0	0	0
2	24	14	10	21	13	8	0	0	0
3	13	7	6	21	4	17	0	0	0
4	10	6	4	32	19	13	0	0	0
5～9	75	44	31	104	52	52	0	0	0
5	22	10	12	20	6	14	0	0	0
6	14	6	8	16	5	11	0	0	0
7	15	9	6	25	14	11	0	0	0
8	10	9	1	23	16	7	0	0	0
9	14	10	4	20	11	9	0	0	0
10～14	55	31	24	115	47	68	0	0	0
10	10	7	3	29	10	19	0	0	0
11	12	8	4	15	6	9	0	0	0
12	13	7	6	25	12	13	0	0	0
13	14	7	7	17	8	9	0	0	0
14	6	2	4	29	11	18	0	0	0
15～19	48	21	27	112	40	72	0	0	0
15	7	3	4	28	9	19	0	0	0
16	12	5	7	16	8	8	0	0	0
17	11	5	6	19	4	15	0	0	0
18	10	5	5	32	13	19	0	0	0
19	8	3	5	17	6	11	0	0	0
20～24	64	31	33	158	78	80	0	0	0
20	13	7	6	30	17	13	0	0	0
21	13	9	4	31	12	19	0	0	0
22	14	4	10	31	14	17	0	0	0
23	16	7	9	32	14	18	0	0	0
24	8	4	4	34	21	13	0	0	0
25～29	92	55	37	219	99	120	0	0	0
25	18	11	7	43	16	27	0	0	0
26	14	10	4	40	23	17	0	0	0
27	14	7	7	43	24	19	0	0	0
28	19	12	7	45	19	26	0	0	0
29	27	15	12	48	17	31	0	0	0
30～34	152	79	73	255	110	145	0	0	0
30	28	15	13	40	17	23	0	0	0
31	26	14	12	44	15	29	0	0	0
32	35	16	19	56	30	26	0	0	0
33	31	15	16	57	23	34	0	0	0
34	32	19	13	58	25	33	0	0	0
35～39	162	78	84	270	124	146	0	0	0
35	20	5	15	61	25	36	0	0	0
36	39	18	21	52	21	31	0	0	0
37	27	14	13	32	15	17	0	0	0
38	37	18	19	56	29	27	0	0	0
39	39	23	16	69	34	35	0	0	0
40～44	145	67	78	275	134	141	0	0	0
40	25	13	12	46	22	24	0	0	0
41	43	18	25	63	27	36	0	0	0
42	27	12	15	41	19	22	0	0	0
43	25	11	14	69	36	33	0	0	0
44	25	13	12	56	30	26	0	0	0
45～49	133	81	52	260	131	129	0	0	0
45	27	18	9	59	30	29	0	0	0
46	34	18	16	51	31	20	0	0	0
47	36	22	14	60	31	29	0	0	0
48	19	14	5	44	16	28	0	0	0
49	17	9	8	46	23	23	0	0	0

町丁・男女・年齢別人口-砧地域

平成25年1月1日

年齢	砧7丁目			砧8丁目			砧公園		
	総数	男	女	総数	男	女	総数	男	女
50～54	106	52	54	207	101	106	0	0	0
50	20	10	10	49	24	25	0	0	0
51	22	11	11	39	21	18	0	0	0
52	26	13	13	43	18	25	0	0	0
53	15	8	7	43	26	17	0	0	0
54	23	10	13	33	12	21	0	0	0
55～59	77	39	38	160	65	95	0	0	0
55	17	10	7	31	15	16	0	0	0
56	14	10	4	33	12	21	0	0	0
57	11	4	7	36	14	22	0	0	0
58	15	6	9	30	10	20	0	0	0
59	20	9	11	30	14	16	0	0	0
60～64	85	41	44	187	89	98	0	0	0
60	13	7	6	28	12	16	0	0	0
61	11	6	5	34	17	17	0	0	0
62	19	8	11	31	13	18	0	0	0
63	26	13	13	48	21	27	0	0	0
64	16	7	9	46	26	20	0	0	0
65～69	76	42	34	170	82	88	0	0	0
65	22	12	10	52	24	28	0	0	0
66	14	9	5	29	14	15	0	0	0
67	12	6	6	23	12	11	0	0	0
68	11	8	3	31	15	16	0	0	0
69	17	7	10	35	17	18	0	0	0
70～74	35	15	20	119	40	79	0	0	0
70	6	4	2	38	18	20	0	0	0
71	10	3	7	18	9	9	0	0	0
72	7	3	4	23	7	16	0	0	0
73	8	3	5	16	4	12	0	0	0
74	4	2	2	24	2	22	0	0	0
75～79	68	22	46	146	71	75	0	0	0
75	7	3	4	29	16	13	0	0	0
76	10	4	6	31	17	14	0	0	0
77	20	7	13	34	16	18	0	0	0
78	20	5	15	25	12	13	0	0	0
79	11	3	8	27	10	17	0	0	0
80～84	49	22	27	95	38	57	0	0	0
80	10	1	9	29	11	18	0	0	0
81	6	2	4	18	8	10	0	0	0
82	9	4	5	18	3	15	0	0	0
83	10	6	4	15	10	5	0	0	0
84	14	9	5	15	6	9	0	0	0
85～89	27	9	18	57	16	41	0	0	0
85	2	1	1	18	5	13	0	0	0
86	7	2	5	9	3	6	0	0	0
87	9	4	5	11	4	7	0	0	0
88	4	1	3	9	0	9	0	0	0
89	5	1	4	10	4	6	0	0	0
90～94	12	3	9	30	7	23	0	0	0
90	5	2	3	5	2	3	0	0	0
91	3	0	3	10	4	6	0	0	0
92	2	0	2	9	1	8	0	0	0
93	2	1	1	2	0	2	0	0	0
94	0	0	0	4	0	4	0	0	0
95～99	2	1	1	7	0	7	0	0	0
95	1	0	1	3	0	3	0	0	0
96	0	0	0	1	0	1	0	0	0
97	0	0	0	3	0	3	0	0	0
98	1	1	0	0	0	0	0	0	0
99	0	0	0	0	0	0	0	0	0
100以上	1	0	1	2	1	1	0	0	0

町丁・男女・年齢別人口-烏山地域

平成25年1月1日

年齢	上北沢まちづくりセンター			上北沢1丁目			上北沢2丁目			上北沢3丁目		
	総数	男	女	総数	男	女	総数	男	女	総数	男	女
総数	23,143	11,120	12,023	3,499	1,644	1,855	126	63	63	2,635	1,236	1,399
0～4	811	428	383	133	69	64	0	0	0	90	50	40
0	176	88	88	26	12	14	0	0	0	19	8	11
1	158	93	65	32	20	12	0	0	0	17	11	6
2	165	82	83	33	15	18	0	0	0	17	10	7
3	161	79	82	24	10	14	0	0	0	16	10	6
4	151	86	65	18	12	6	0	0	0	21	11	10
5～9	685	360	325	108	58	50	0	0	0	83	45	38
5	163	89	74	24	12	12	0	0	0	23	14	9
6	123	69	54	14	8	6	0	0	0	12	7	5
7	139	72	67	24	15	9	0	0	0	18	13	5
8	127	61	66	20	8	12	0	0	0	14	5	9
9	133	69	64	26	15	11	0	0	0	16	6	10
10～14	757	400	357	132	72	60	0	0	0	111	68	43
10	155	82	73	23	13	10	0	0	0	27	13	14
11	150	80	70	31	20	11	0	0	0	18	13	5
12	136	78	58	18	11	7	0	0	0	19	14	5
13	155	70	85	29	14	15	0	0	0	23	11	12
14	161	90	71	31	14	17	0	0	0	24	17	7
15～19	898	481	417	169	88	81	0	0	0	108	53	55
15	175	80	95	38	16	22	0	0	0	23	9	14
16	179	99	80	31	17	14	0	0	0	28	15	13
17	163	88	75	33	18	15	0	0	0	26	11	15
18	185	94	91	35	21	14	0	0	0	17	7	10
19	196	120	76	32	16	16	0	0	0	14	11	3
20～24	1,505	761	744	218	102	116	29	7	22	143	69	74
20	240	137	103	32	15	17	0	0	0	21	10	11
21	291	164	127	40	15	25	0	0	0	29	15	14
22	318	163	155	46	20	26	5	3	2	31	13	18
23	282	127	155	49	28	21	9	1	8	20	11	9
24	374	170	204	51	24	27	15	3	12	42	20	22
25～29	1,802	890	912	248	129	119	27	11	16	180	90	90
25	367	173	194	50	23	27	10	4	6	35	11	24
26	340	155	185	57	25	32	6	1	5	31	18	13
27	349	190	159	56	34	22	4	3	1	37	23	14
28	384	192	192	46	25	21	2	1	1	45	23	22
29	362	180	182	39	22	17	5	2	3	32	15	17
30～34	2,010	992	1,018	281	142	139	22	12	10	183	82	101
30	421	217	204	59	32	27	3	2	1	34	16	18
31	373	182	191	51	24	27	3	1	2	28	17	11
32	386	186	200	57	28	29	8	3	5	43	17	26
33	411	205	206	56	32	24	3	2	1	44	18	26
34	419	202	217	58	26	32	5	4	1	34	14	20
35～39	1,993	1,006	987	285	137	148	11	8	3	224	101	123
35	369	194	175	70	36	34	1	1	0	45	19	26
36	422	223	199	53	24	29	1	0	1	48	24	24
37	381	166	215	53	25	28	3	1	2	40	17	23
38	409	214	195	53	23	30	5	5	0	41	21	20
39	412	209	203	56	29	27	1	1	0	50	20	30
40～44	1,958	960	998	265	138	127	4	3	1	215	100	115
40	394	196	198	60	30	30	2	1	1	45	22	23
41	398	192	206	64	32	32	0	0	0	32	15	17
42	377	176	201	40	22	18	1	1	0	48	17	31
43	414	206	208	50	27	23	0	0	0	48	22	26
44	375	190	185	51	27	24	1	1	0	42	24	18
45～49	1,721	904	817	304	137	167	3	1	2	197	97	100
45	371	195	176	67	35	32	1	0	1	36	21	15
46	293	163	130	50	21	29	1	0	1	29	14	15
47	397	208	189	72	31	41	1	1	0	53	23	30
48	339	195	144	54	26	28	0	0	0	34	21	13
49	321	143	178	61	24	37	0	0	0	45	18	27

町丁・男女・年齢別人口-烏山地域

平成25年1月1日

年齢	上北沢まちづくりセンター			上北沢1丁目			上北沢2丁目			上北沢3丁目		
	総数	男	女	総数	男	女	総数	男	女	総数	男	女
50～54	1,372	670	702	226	116	110	4	3	1	177	84	93
50	286	153	133	42	26	16	1	1	0	42	23	19
51	264	116	148	47	20	27	0	0	0	36	18	18
52	278	139	139	50	27	23	1	0	1	35	15	20
53	274	136	138	47	24	23	2	2	0	27	13	14
54	270	126	144	40	19	21	0	0	0	37	15	22
55～59	1,204	599	605	177	88	89	6	5	1	156	78	78
55	249	116	133	47	19	28	2	1	1	27	16	11
56	267	135	132	37	21	16	2	2	0	38	18	20
57	243	129	114	27	15	12	0	0	0	39	24	15
58	217	103	114	34	17	17	0	0	0	25	8	17
59	228	116	112	32	16	16	2	2	0	27	12	15
60～64	1,381	651	730	172	71	101	8	5	3	175	73	102
60	257	119	138	34	13	21	4	2	2	31	11	20
61	247	124	123	24	9	15	0	0	0	34	19	15
62	236	108	128	32	16	16	0	0	0	34	11	23
63	310	139	171	35	11	24	3	2	1	38	16	22
64	331	161	170	47	22	25	1	1	0	38	16	22
65～69	1,293	594	699	168	83	85	3	3	0	163	80	83
65	347	154	193	49	29	20	0	0	0	48	20	28
66	231	106	125	36	19	17	2	2	0	27	13	14
67	218	107	111	29	13	16	0	0	0	31	16	15
68	226	105	121	24	10	14	1	1	0	24	15	9
69	271	122	149	30	12	18	0	0	0	33	16	17
70～74	1,117	460	657	162	64	98	1	1	0	112	42	70
70	248	106	142	31	16	15	0	0	0	22	10	12
71	247	109	138	35	13	22	0	0	0	24	9	15
72	227	99	128	28	12	16	0	0	0	25	11	14
73	205	81	124	36	14	22	1	1	0	22	9	13
74	190	65	125	32	9	23	0	0	0	19	3	16
75～79	1,072	438	634	163	68	95	6	3	3	96	39	57
75	196	89	107	28	11	17	1	1	0	15	8	7
76	233	101	132	34	19	15	1	1	0	25	11	14
77	236	84	152	38	9	29	2	0	2	18	6	12
78	208	85	123	30	17	13	0	0	0	21	10	11
79	199	79	120	33	12	21	2	1	1	17	4	13
80～84	824	314	510	130	52	78	1	1	0	107	46	61
80	198	68	130	26	6	20	0	0	0	29	8	21
81	186	78	108	31	16	15	0	0	0	20	9	11
82	152	56	96	24	8	16	0	0	0	20	11	9
83	147	49	98	25	11	14	0	0	0	20	11	9
84	141	63	78	24	11	13	1	1	0	18	7	11
85～89	462	163	299	82	22	60	0	0	0	72	27	45
85	116	36	80	19	7	12	0	0	0	11	3	8
86	116	46	70	15	0	15	0	0	0	18	8	10
87	89	35	54	20	5	15	0	0	0	15	7	8
88	78	24	54	16	6	10	0	0	0	13	4	9
89	63	22	41	12	4	8	0	0	0	15	5	10
90～94	198	42	156	41	7	34	0	0	0	34	11	23
90	52	14	38	9	1	8	0	0	0	9	4	5
91	53	7	46	8	2	6	0	0	0	10	1	9
92	41	10	31	8	2	6	0	0	0	6	3	3
93	30	6	24	12	2	10	0	0	0	6	1	5
94	22	5	17	4	0	4	0	0	0	3	2	1
95～99	72	7	65	30	1	29	1	0	1	9	1	8
95	22	1	21	7	0	7	1	0	1	4	0	4
96	17	3	14	7	0	7	0	0	0	0	0	0
97	14	1	13	8	0	8	0	0	0	2	1	1
98	15	2	13	7	1	6	0	0	0	1	0	1
99	4	0	4	1	0	1	0	0	0	2	0	2
100以上	8	0	8	5	0	5	0	0	0	0	0	0

町丁・男女・年齢別人口-烏山地域

平成25年1月1日

年齢	上北沢4丁目			上北沢5丁目			八幡山1丁目			八幡山2丁目		
	総数	男	女	総数	男	女	総数	男	女	総数	男	女
総数	4,303	2,012	2,291	4,553	2,172	2,381	2,558	1,302	1,256	1,353	745	608
0～4	148	78	70	173	86	87	105	55	50	56	30	26
0	39	23	16	31	16	15	23	9	14	9	6	3
1	32	21	11	39	18	21	10	7	3	12	6	6
2	25	11	14	38	17	21	24	13	11	8	4	4
3	36	14	22	36	16	20	21	13	8	8	4	4
4	16	9	7	29	19	10	27	13	14	19	10	9
5～9	88	39	49	150	71	79	121	71	50	50	22	28
5	22	8	14	40	23	17	20	12	8	12	7	5
6	19	7	12	32	19	13	20	14	6	13	4	9
7	15	8	7	32	11	21	24	14	10	6	1	5
8	13	7	6	26	10	16	25	13	12	12	5	7
9	19	9	10	20	8	12	32	18	14	7	5	2
10～14	93	46	47	159	84	75	115	57	58	56	27	29
10	16	11	5	37	20	17	23	12	11	11	4	7
11	16	7	9	29	15	14	28	10	18	10	5	5
12	14	6	8	31	17	14	25	15	10	8	5	3
13	21	8	13	35	17	18	17	7	10	15	6	9
14	26	14	12	27	15	12	22	13	9	12	7	5
15～19	131	70	61	162	79	83	129	68	61	76	55	21
15	27	12	15	22	6	16	32	18	14	10	6	4
16	24	12	12	36	17	19	27	16	11	14	10	4
17	22	13	9	28	13	15	19	11	8	14	8	6
18	25	12	13	35	19	16	31	15	16	10	7	3
19	33	21	12	41	24	17	20	8	12	28	24	4
20～24	299	138	161	279	127	152	173	94	79	147	117	30
20	44	24	20	55	31	24	30	21	9	28	23	5
21	43	27	16	51	23	28	34	19	15	51	45	6
22	60	30	30	50	19	31	44	21	23	38	31	7
23	63	24	39	58	23	35	32	14	18	15	10	5
24	89	33	56	65	31	34	33	19	14	15	8	7
25～29	457	214	243	375	184	191	145	78	67	67	36	31
25	88	39	49	67	31	36	42	29	13	11	6	5
26	76	30	46	71	32	39	25	12	13	11	8	3
27	92	53	39	75	35	40	20	7	13	10	5	5
28	103	50	53	88	47	41	29	14	15	13	4	9
29	98	42	56	74	39	35	29	16	13	22	13	9
30～34	515	240	275	422	212	210	185	106	79	83	40	43
30	109	56	53	95	45	50	47	30	17	22	11	11
31	102	40	62	78	42	36	31	15	16	13	6	7
32	107	49	58	74	40	34	30	17	13	11	5	6
33	94	42	52	89	44	45	34	21	13	20	9	11
34	103	53	50	86	41	45	43	23	20	17	9	8
35～39	436	212	224	423	216	207	200	99	101	123	70	53
35	75	38	37	69	40	29	31	17	14	31	18	13
36	102	56	46	84	46	38	42	20	22	22	10	12
37	85	32	53	94	47	47	39	15	24	20	10	10
38	84	42	42	100	50	50	42	22	20	19	13	6
39	90	44	46	76	33	43	46	25	21	31	19	12
40～44	364	174	190	415	206	209	243	115	128	149	75	74
40	67	33	34	93	50	43	43	19	24	25	10	15
41	72	33	39	92	44	48	46	23	23	28	12	16
42	84	44	40	62	28	34	46	17	29	36	18	18
43	77	40	37	86	38	48	53	28	25	28	15	13
44	64	24	40	82	46	36	55	28	27	32	20	12
45～49	291	156	135	329	175	154	207	105	102	100	64	36
45	56	28	28	70	35	35	51	27	24	26	15	11
46	68	40	28	55	30	25	26	13	13	19	15	4
47	63	36	27	68	33	35	42	23	19	21	14	7
48	60	35	25	68	40	28	42	19	23	25	16	9
49	44	17	27	68	37	31	46	23	23	9	4	5

町丁・男女・年齢別人口-烏山地域

平成25年1月1日

年齢	上北沢4丁目			上北沢5丁目			八幡山1丁目			八幡山2丁目		
	総数	男	女	総数	男	女	総数	男	女	総数	男	女
50～54	240	102	138	273	132	141	163	88	75	81	46	35
50	51	23	28	57	30	27	39	24	15	12	7	5
51	53	24	29	51	17	34	31	16	15	15	8	7
52	47	19	28	60	35	25	38	20	18	15	8	7
53	36	15	21	58	24	34	34	18	16	18	10	8
54	53	21	32	47	26	21	21	10	11	21	13	8
55～59	204	103	101	249	130	119	131	62	69	62	37	25
55	47	24	23	50	19	31	24	12	12	11	6	5
56	50	26	24	60	29	31	21	9	12	17	10	7
57	34	16	18	49	26	23	33	15	18	15	13	2
58	31	16	15	42	24	18	29	15	14	9	3	6
59	42	21	21	48	32	16	24	11	13	10	5	5
60～64	254	119	135	272	124	148	135	74	61	67	35	32
60	58	23	35	42	22	20	28	17	11	8	3	5
61	51	21	30	48	20	28	27	16	11	11	8	3
62	34	16	18	57	27	30	23	11	12	7	3	4
63	55	29	26	55	23	32	26	15	11	21	11	10
64	56	30	26	70	32	38	31	15	16	20	10	10
65～69	238	110	128	243	106	137	138	62	76	62	24	38
65	61	25	36	74	30	44	31	16	15	16	4	12
66	44	22	22	41	19	22	20	7	13	8	3	5
67	34	18	16	34	17	17	21	9	12	14	5	9
68	46	22	24	42	15	27	28	12	16	15	7	8
69	53	23	30	52	25	27	38	18	20	9	5	4
70～74	181	79	102	202	87	115	120	58	62	65	24	41
70	40	16	24	59	24	35	24	13	11	19	8	11
71	45	25	20	46	21	25	26	12	14	10	2	8
72	52	18	34	32	15	17	23	13	10	15	8	7
73	22	11	11	34	15	19	24	11	13	12	5	7
74	22	9	13	31	12	19	23	9	14	9	1	8
75～79	161	67	94	190	79	111	120	52	68	45	19	26
75	29	13	16	33	12	21	31	18	13	7	5	2
76	32	13	19	40	18	22	23	12	11	10	2	8
77	47	18	29	40	17	23	22	9	13	9	4	5
78	23	10	13	46	17	29	28	9	19	9	3	6
79	30	13	17	31	15	16	16	4	12	10	5	5
80～84	115	43	72	131	46	85	79	33	46	36	16	20
80	29	10	19	35	13	22	15	6	9	8	4	4
81	26	11	15	31	12	19	20	7	13	11	5	6
82	26	9	17	19	6	13	16	6	10	7	3	4
83	18	6	12	24	6	18	14	5	9	4	1	3
84	16	7	9	22	9	13	14	9	5	6	3	3
85～89	50	13	37	69	22	47	39	22	17	18	7	11
85	21	4	17	23	5	18	8	6	2	5	1	4
86	14	5	9	6	3	3	19	12	7	6	2	4
87	6	2	4	14	4	10	4	2	2	4	2	2
88	5	2	3	16	5	11	6	1	5	1	1	0
89	4	0	4	10	5	5	2	1	1	2	1	1
90～94	26	6	20	28	5	23	8	2	6	9	1	8
90	9	4	5	5	2	3	3	1	2	2	0	2
91	5	0	5	9	0	9	1	0	1	2	0	2
92	4	0	4	10	2	8	1	0	1	2	1	1
93	4	2	2	0	0	0	2	0	2	1	0	1
94	4	0	4	4	1	3	1	1	0	2	0	2
95～99	11	3	8	8	1	7	1	1	0	1	0	1
95	3	1	2	2	0	2	0	0	0	0	0	0
96	4	1	3	2	1	1	1	1	0	1	0	1
97	1	0	1	2	0	2	0	0	0	0	0	0
98	3	1	2	1	0	1	0	0	0	0	0	0
99	0	0	0	1	0	1	0	0	0	0	0	0
100以上	1	0	1	1	0	1	1	0	1	0	0	0

町丁・男女・年齢別人口-烏山地域

平成25年1月1日

年齢	八幡山3丁目			上祖師谷まちづくりセンター			上祖師谷1丁目			上祖師谷2丁目		
	総数	男	女	総数	男	女	総数	男	女	総数	男	女
総数	4,116	1,946	2,170	28,796	14,009	14,787	3,221	1,491	1,730	3,832	1,955	1,877
0～4	106	60	46	1,435	757	678	87	52	35	221	115	106
0	29	14	15	282	150	132	23	14	9	36	23	13
1	16	10	6	266	131	135	15	8	7	36	16	20
2	20	12	8	316	160	156	24	14	10	51	24	27
3	20	12	8	298	156	142	8	4	4	52	24	28
4	21	12	9	273	160	113	17	12	5	46	28	18
5～9	85	54	31	1,365	712	653	96	49	47	176	99	77
5	22	13	9	279	149	130	11	6	5	29	16	13
6	13	10	3	277	147	130	19	11	8	41	23	18
7	20	10	10	265	128	137	21	14	7	46	24	22
8	17	13	4	261	139	122	21	7	14	28	16	12
9	13	8	5	283	149	134	24	11	13	32	20	12
10～14	91	46	45	1,246	639	607	120	62	58	144	76	68
10	18	9	9	252	131	121	19	12	7	36	18	18
11	18	10	8	239	129	110	19	10	9	23	10	13
12	21	10	11	246	115	131	26	11	15	28	16	12
13	15	7	8	255	134	121	27	17	10	28	18	10
14	19	10	9	254	130	124	29	12	17	29	14	15
15～19	123	68	55	1,241	623	618	109	50	59	180	107	73
15	23	13	10	248	125	123	17	7	10	27	7	20
16	19	12	7	235	114	121	22	12	10	34	22	12
17	21	14	7	251	123	128	27	13	14	28	14	14
18	32	13	19	243	129	114	22	11	11	37	29	8
19	28	16	12	264	132	132	21	7	14	54	35	19
20～24	217	107	110	1,560	780	780	191	93	98	252	157	95
20	30	13	17	281	160	121	27	12	15	55	43	12
21	43	20	23	260	113	147	27	11	16	52	32	20
22	44	26	18	324	160	164	39	19	20	42	27	15
23	36	16	20	314	146	168	43	20	23	43	24	19
24	64	32	32	381	201	180	55	31	24	60	31	29
25～29	303	148	155	1,769	843	926	287	125	162	204	104	100
25	64	30	34	309	140	169	47	21	26	35	20	15
26	63	29	34	350	157	193	65	29	36	42	19	23
27	55	30	25	351	170	181	58	24	34	35	21	14
28	58	28	30	388	177	211	68	23	45	50	19	31
29	63	31	32	371	199	172	49	28	21	42	25	17
30～34	319	158	161	2,152	1,026	1,126	311	156	155	268	126	142
30	52	25	27	384	178	206	61	28	33	45	17	28
31	67	37	30	383	178	205	56	25	31	41	22	19
32	56	27	29	411	195	216	67	37	30	62	28	34
33	71	37	34	463	218	245	57	29	28	57	27	30
34	73	32	41	511	257	254	70	37	33	63	32	31
35～39	291	163	128	2,719	1,340	1,379	275	129	146	403	210	193
35	47	25	22	487	226	261	44	20	24	68	29	39
36	70	43	27	536	273	263	60	30	30	85	52	33
37	47	19	28	518	255	263	56	27	29	78	36	42
38	65	38	27	564	282	282	53	28	25	83	45	38
39	62	38	24	614	304	310	62	24	38	89	48	41
40～44	303	149	154	2,853	1,409	1,444	298	134	164	335	180	155
40	59	31	28	609	301	308	49	22	27	68	33	35
41	64	33	31	595	273	322	55	21	34	75	37	38
42	60	29	31	555	276	279	66	30	36	68	33	35
43	72	36	36	565	282	283	58	25	33	56	36	20
44	48	20	28	529	277	252	70	36	34	68	41	27
45～49	290	169	121	2,410	1,224	1,186	255	117	138	299	147	152
45	64	34	30	561	298	263	41	19	22	69	41	28
46	45	30	15	385	181	204	45	14	31	50	26	24
47	77	47	30	538	263	275	63	31	32	71	28	43
48	56	38	18	465	236	229	43	24	19	54	23	31
49	48	20	28	461	246	215	63	29	34	55	29	26

町丁・男女・年齢別人口-烏山地域

平成25年1月1日

年齢	八幡山3丁目			上祖師谷まちづくりセンター			上祖師谷1丁目			上祖師谷2丁目		
	総数	男	女	総数	男	女	総数	男	女	総数	男	女
50～54	208	99	109	1,756	886	870	207	100	107	219	111	108
50	42	19	23	367	185	182	44	25	19	52	31	21
51	31	13	18	413	205	208	52	22	30	44	21	23
52	32	15	17	361	182	179	48	25	23	38	17	21
53	52	30	22	341	182	159	37	15	22	47	19	28
54	51	22	29	274	132	142	26	13	13	38	23	15
55～59	219	96	123	1,444	745	699	163	76	87	209	106	103
55	41	19	22	307	159	148	36	20	16	48	24	24
56	42	20	22	316	161	155	38	19	19	47	24	23
57	46	20	26	289	148	141	29	9	20	38	19	19
58	47	20	27	246	138	108	25	10	15	36	18	18
59	43	17	26	286	139	147	35	18	17	40	21	19
60～64	298	150	148	1,616	792	824	196	91	105	206	101	105
60	52	28	24	281	144	137	26	13	13	30	20	10
61	52	31	21	334	166	168	37	18	19	39	18	21
62	49	24	25	293	145	148	36	17	19	37	15	22
63	77	32	45	330	163	167	47	22	25	53	29	24
64	68	35	33	378	174	204	50	21	29	47	19	28
65～69	278	126	152	1,351	671	680	165	79	86	201	103	98
65	68	30	38	360	162	198	37	15	22	58	29	29
66	53	21	32	240	124	116	34	21	13	24	14	10
67	55	29	26	218	122	96	28	12	16	24	15	9
68	46	23	23	246	125	121	34	18	16	42	18	24
69	56	23	33	287	138	149	32	13	19	53	27	26
70～74	274	105	169	1,112	491	621	116	50	66	160	72	88
70	53	19	34	256	107	149	29	10	19	36	14	22
71	61	27	34	213	91	122	20	9	11	27	12	15
72	52	22	30	245	117	128	29	14	15	36	21	15
73	54	15	39	201	85	116	20	8	12	30	10	20
74	54	22	32	197	91	106	18	9	9	31	15	16
75～79	291	111	180	1,149	483	666	142	56	86	156	69	87
75	52	21	31	251	95	156	35	11	24	36	16	20
76	68	25	43	235	104	131	30	11	19	38	16	22
77	60	21	39	236	93	143	30	15	15	23	11	12
78	51	19	32	208	91	117	23	9	14	29	12	17
79	60	25	35	219	100	119	24	10	14	30	14	16
80～84	225	77	148	837	335	502	99	38	61	113	42	71
80	56	21	35	188	70	118	23	6	17	30	14	16
81	47	18	29	190	80	110	22	10	12	28	6	22
82	40	13	27	161	68	93	17	8	9	17	6	11
83	42	9	33	157	68	89	20	7	13	14	6	8
84	40	16	24	141	49	92	17	7	10	24	10	14
85～89	132	50	82	490	180	310	56	20	36	61	22	39
85	29	10	19	124	37	87	12	6	6	19	4	15
86	38	16	22	106	41	65	11	4	7	14	7	7
87	26	13	13	103	43	60	15	6	9	9	3	6
88	21	5	16	92	37	55	12	1	11	9	3	6
89	18	6	12	65	22	43	6	3	3	10	5	5
90～94	52	10	42	201	53	148	36	11	25	15	4	11
90	15	2	13	59	19	40	8	3	5	4	1	3
91	18	4	14	45	7	38	12	1	11	3	1	2
92	10	2	8	41	13	28	7	5	2	3	0	3
93	5	1	4	23	9	14	3	1	2	2	1	1
94	4	1	3	33	5	28	6	1	5	3	1	2
95～99	11	0	11	77	17	60	10	2	8	7	3	4
95	5	0	5	30	7	23	3	0	3	4	2	2
96	2	0	2	16	3	13	2	1	1	1	0	1
97	1	0	1	11	3	8	0	0	0	1	1	0
98	3	0	3	15	2	13	4	1	3	1	0	1
99	0	0	0	5	2	3	1	0	1	0	0	0
100以上	0	0	0	13	3	10	2	1	1	3	1	2

町丁・男女・年齢別人口-烏山地域

平成25年1月1日

年齢	上祖師谷3丁目			上祖師谷4丁目			上祖師谷5丁目			上祖師谷6丁目		
	総数	男	女	総数	男	女	総数	男	女	総数	男	女
総数	1,422	712	710	2,751	1,322	1,429	3,316	1,602	1,714	2,012	1,029	983
0～4	69	36	33	129	61	68	164	90	74	118	54	64
0	14	8	6	30	15	15	25	11	14	18	8	10
1	16	8	8	25	12	13	27	15	12	26	13	13
2	14	7	7	26	12	14	35	18	17	26	12	14
3	13	8	5	24	9	15	29	17	12	25	12	13
4	12	5	7	24	13	11	48	29	19	23	9	14
5～9	72	35	37	136	66	70	194	94	100	108	57	51
5	12	6	6	25	15	10	44	20	24	16	8	8
6	10	4	6	30	15	15	36	15	21	21	10	11
7	14	8	6	24	10	14	32	13	19	27	12	15
8	18	10	8	27	8	19	38	24	14	27	18	9
9	18	7	11	30	18	12	44	22	22	17	9	8
10～14	90	52	38	123	63	60	160	82	78	114	64	50
10	15	7	8	20	7	13	38	21	17	19	8	11
11	16	11	5	26	21	5	25	10	15	23	13	10
12	24	16	8	22	7	15	30	15	15	24	13	11
13	19	10	9	31	15	16	39	19	20	18	15	3
14	16	8	8	24	13	11	28	17	11	30	15	15
15～19	76	39	37	134	65	69	165	74	91	89	41	48
15	14	11	3	24	10	14	36	16	20	24	14	10
16	17	7	10	27	17	10	31	12	19	15	4	11
17	17	8	9	19	9	10	31	15	16	18	8	10
18	15	9	6	32	13	19	34	13	21	18	9	9
19	13	4	9	32	16	16	33	18	15	14	6	8
20～24	64	31	33	185	82	103	165	73	92	98	57	41
20	14	6	8	32	19	13	31	12	19	19	11	8
21	6	1	5	43	17	26	35	14	21	11	7	4
22	14	5	9	44	16	28	31	13	18	29	16	13
23	18	13	5	31	16	15	29	13	16	16	7	9
24	12	6	6	35	14	21	39	21	18	23	16	7
25～29	72	39	33	176	81	95	177	89	88	107	59	48
25	11	4	7	30	10	20	38	19	19	20	12	8
26	10	6	4	29	14	15	30	12	18	21	15	6
27	9	3	6	40	20	20	31	13	18	21	10	11
28	16	9	7	41	20	21	37	24	13	25	13	12
29	26	17	9	36	17	19	41	21	20	20	9	11
30～34	84	41	43	205	106	99	232	112	120	135	68	67
30	17	11	6	32	18	14	43	17	26	22	11	11
31	11	3	8	42	23	19	47	22	25	27	15	12
32	10	7	3	38	16	22	46	19	27	23	11	12
33	24	11	13	44	21	23	48	27	21	31	17	14
34	22	9	13	49	28	21	48	27	21	32	14	18
35～39	117	59	58	224	104	120	311	149	162	211	114	97
35	21	11	10	37	14	23	51	28	23	39	15	24
36	16	10	6	42	22	20	55	23	32	37	23	14
37	24	10	14	41	18	23	68	30	38	38	25	13
38	21	7	14	53	28	25	60	28	32	44	22	22
39	35	21	14	51	22	29	77	40	37	53	29	24
40～44	167	76	91	229	114	115	342	167	175	205	108	97
40	28	14	14	60	32	28	72	33	39	44	25	19
41	39	13	26	32	17	15	79	39	40	36	19	17
42	41	18	23	50	26	24	58	30	28	46	29	17
43	30	17	13	38	15	23	80	40	40	34	13	21
44	29	14	15	49	24	25	53	25	28	45	22	23
45～49	103	60	43	242	124	118	297	156	141	190	103	87
45	24	16	8	55	25	30	60	36	24	54	29	25
46	13	7	6	37	21	16	41	18	23	32	13	19
47	16	11	5	66	28	38	66	36	30	30	18	12
48	26	11	15	45	27	18	71	38	33	43	23	20
49	24	15	9	39	23	16	59	28	31	31	20	11

町丁・男女・年齢別人口-烏山地域

平成25年1月1日

年齢	上祖師谷3丁目			上祖師谷4丁目			上祖師谷5丁目			上祖師谷6丁目		
	総数	男	女	総数	男	女	総数	男	女	総数	男	女
50～54	73	42	31	164	85	79	262	126	136	91	45	46
50	17	7	10	30	15	15	48	21	27	20	13	7
51	23	15	8	36	20	16	70	29	41	26	12	14
52	22	15	7	38	16	22	55	28	27	15	7	8
53	5	2	3	27	16	11	56	32	24	13	7	6
54	6	3	3	33	18	15	33	16	17	17	6	11
55～59	61	31	30	134	70	64	185	99	86	93	48	45
55	13	9	4	25	14	11	39	16	23	16	7	9
56	10	4	6	35	17	18	38	23	15	16	8	8
57	20	8	12	30	16	14	37	21	16	24	15	9
58	7	5	2	19	10	9	34	22	12	16	8	8
59	11	5	6	25	13	12	37	17	20	21	10	11
60～64	101	50	51	163	85	78	180	78	102	104	56	48
60	22	7	15	37	23	14	27	7	20	17	7	10
61	21	12	9	34	17	17	45	22	23	28	17	11
62	13	8	5	34	18	16	35	16	19	20	13	7
63	23	12	11	23	13	10	28	12	16	18	9	9
64	22	11	11	35	14	21	45	21	24	21	10	11
65～69	84	42	42	115	58	57	150	74	76	83	46	37
65	22	14	8	27	12	15	43	13	30	23	14	9
66	13	5	8	21	9	12	25	15	10	17	7	10
67	10	5	5	19	8	11	29	15	14	13	7	6
68	17	9	8	24	16	8	21	14	7	14	9	5
69	22	9	13	24	13	11	32	17	15	16	9	7
70～74	61	32	29	113	51	62	90	38	52	89	35	54
70	12	9	3	22	9	13	30	13	17	17	11	6
71	11	6	5	26	13	13	8	4	4	18	4	14
72	17	10	7	17	9	8	19	7	12	25	9	16
73	13	4	9	27	12	15	15	5	10	13	4	9
74	8	3	5	21	8	13	18	9	9	16	7	9
75～79	61	24	37	115	44	71	101	43	58	82	42	40
75	10	8	2	26	7	19	13	6	7	21	8	13
76	14	5	9	23	12	11	14	6	8	16	8	8
77	14	3	11	27	11	16	28	6	22	17	9	8
78	12	5	7	19	7	12	19	10	9	16	11	5
79	11	3	8	20	7	13	27	15	12	12	6	6
80～84	34	11	23	94	40	54	82	37	45	56	23	33
80	11	5	6	20	11	9	17	6	11	12	5	7
81	10	2	8	26	12	14	20	9	11	15	8	7
82	4	1	3	15	5	10	16	9	7	10	3	7
83	5	2	3	19	9	10	16	8	8	10	4	6
84	4	1	3	14	3	11	13	5	8	9	3	6
85～89	22	9	13	43	15	28	41	17	24	24	7	17
85	4	1	3	10	1	9	18	9	9	6	1	5
86	6	4	2	8	2	6	4	3	1	4	0	4
87	8	3	5	10	6	4	5	1	4	4	2	2
88	4	1	3	7	5	2	7	3	4	6	2	4
89	0	0	0	8	1	7	7	1	6	4	2	2
90～94	10	3	7	18	5	13	13	3	10	10	2	8
90	3	1	2	6	3	3	2	0	2	3	1	2
91	3	1	2	6	2	4	3	0	3	1	0	1
92	0	0	0	3	0	3	4	2	2	3	1	2
93	3	1	2	1	0	1	2	1	1	0	0	0
94	1	0	1	2	0	2	2	0	2	3	0	3
95～99	1	0	1	9	3	6	4	1	3	4	0	4
95	0	0	0	3	1	2	1	1	0	1	0	1
96	0	0	0	2	0	2	1	0	1	1	0	1
97	1	0	1	2	0	2	2	0	2	0	0	0
98	0	0	0	1	1	0	0	0	0	2	0	2
99	0	0	0	1	1	0	0	0	0	0	0	0
100以上	0	0	0	0	0	0	1	0	1	1	0	1

町丁・男女・年齢別人口-烏山地域

平成25年1月1日

年齢	上祖師谷7丁目			粕谷1丁目			粕谷2丁目			粕谷3丁目		
	総数	男	女	総数	男	女	総数	男	女	総数	男	女
総数	1,651	780	871	2,317	1,171	1,146	3,191	1,505	1,686	2,852	1,390	1,462
0～4	51	29	22	199	104	95	191	102	89	107	58	49
0	7	5	2	38	21	17	38	18	20	24	12	12
1	12	5	7	33	14	19	36	19	17	18	9	9
2	6	2	4	48	21	27	41	23	18	23	12	11
3	18	10	8	42	26	16	47	23	24	23	14	9
4	8	7	1	38	22	16	29	19	10	19	11	8
5～9	47	24	23	157	82	75	181	98	83	134	72	62
5	7	1	6	45	26	19	38	23	15	35	21	14
6	7	5	2	30	18	12	39	22	17	26	12	14
7	12	5	7	26	7	19	39	20	19	14	8	6
8	10	4	6	29	15	14	31	18	13	23	14	9
9	11	9	2	27	16	11	34	15	19	36	17	19
10～14	50	25	25	109	53	56	174	80	94	105	53	52
10	8	5	3	12	8	4	42	22	20	28	14	14
11	8	5	3	29	10	19	39	22	17	18	10	8
12	11	7	4	21	9	12	31	9	22	22	8	14
13	12	5	7	21	12	9	31	12	19	22	10	12
14	11	3	8	26	14	12	31	15	16	15	11	4
15～19	53	23	30	77	40	37	151	81	70	138	69	69
15	6	3	3	22	11	11	29	16	13	34	21	13
16	16	7	9	11	5	6	33	14	19	16	8	8
17	10	6	4	16	7	9	37	21	16	31	16	15
18	10	5	5	11	5	6	22	12	10	28	15	13
19	11	2	9	17	12	5	30	18	12	29	9	20
20～24	81	38	43	90	54	36	137	55	82	161	73	88
20	19	9	10	16	13	3	26	14	12	24	13	11
21	15	9	6	18	4	14	15	3	12	26	9	17
22	14	9	5	19	11	8	28	13	15	24	10	14
23	15	4	11	13	8	5	32	9	23	42	18	24
24	18	7	11	24	18	6	36	16	20	45	23	22
25～29	125	55	70	93	43	50	154	76	78	169	88	81
25	19	8	11	12	4	8	24	11	13	35	19	16
26	23	8	15	14	8	6	37	15	22	28	10	18
27	25	11	14	24	13	11	33	17	16	37	19	18
28	25	12	13	21	8	13	28	15	13	37	19	18
29	33	16	17	22	10	12	32	18	14	32	21	11
30～34	129	67	62	213	101	112	189	77	112	169	87	82
30	25	11	14	34	16	18	32	14	18	32	19	13
31	20	10	10	31	15	16	32	12	20	32	16	16
32	27	13	14	44	22	22	32	10	22	29	19	10
33	33	19	14	45	17	28	42	14	28	34	17	17
34	24	14	10	59	31	28	51	27	24	42	16	26
35～39	141	69	72	325	157	168	297	149	148	212	94	118
35	28	18	10	63	27	36	53	26	27	44	18	26
36	25	14	11	73	38	35	54	23	31	39	13	26
37	27	10	17	59	30	29	57	33	24	35	18	17
38	35	14	21	63	30	33	63	34	29	50	22	28
39	26	13	13	67	32	35	70	33	37	44	23	21
40～44	130	67	63	293	146	147	369	170	199	246	132	114
40	26	13	13	75	36	39	74	31	43	57	28	29
41	18	9	9	63	30	33	85	37	48	52	26	26
42	32	20	12	48	25	23	69	25	44	41	26	15
43	30	17	13	60	30	30	77	38	39	54	30	24
44	24	8	16	47	25	22	64	39	25	42	22	20
45～49	121	63	58	193	102	91	305	154	151	238	115	123
45	27	15	12	55	30	25	77	42	35	59	26	33
46	27	13	14	29	17	12	48	22	26	44	21	23
47	15	8	7	47	24	23	76	39	37	40	15	25
48	28	14	14	34	18	16	44	19	25	48	25	23
49	24	13	11	28	13	15	60	32	28	47	28	19

町丁・男女・年齢別人口-烏山地域

平成25年1月1日

年齢	上祖帥谷7丁目			粕谷1丁目			粕谷2丁目			粕谷3丁目		
	総数	男	女	総数	男	女	総数	男	女	総数	男	女
50～54	98	44	54	135	82	53	206	102	104	193	94	99
50	29	13	16	25	13	12	39	21	18	37	14	23
51	18	8	10	29	18	11	46	26	20	46	22	24
52	21	10	11	24	17	7	41	17	24	42	19	23
53	16	10	6	30	20	10	42	21	21	41	28	13
54	14	3	11	27	14	13	38	17	21	27	11	16
55～59	99	52	47	90	47	43	161	80	81	155	89	66
55	32	22	10	19	11	8	30	10	20	34	19	15
56	20	8	12	19	9	10	34	20	14	36	18	18
57	15	6	9	18	9	9	37	21	16	28	15	13
58	15	10	5	12	7	5	27	13	14	35	23	12
59	17	6	11	22	11	11	33	16	17	22	14	8
60～64	96	46	50	89	50	39	168	80	88	177	82	95
60	23	12	11	20	14	6	27	17	10	28	12	16
61	16	9	7	26	12	14	34	11	23	36	21	15
62	13	6	7	11	6	5	31	15	16	36	15	21
63	17	5	12	16	11	5	27	10	17	40	19	21
64	27	14	13	16	7	9	49	27	22	37	15	22
65～69	103	46	57	68	32	36	149	76	73	131	64	67
65	28	8	20	17	7	10	41	17	24	38	20	18
66	13	5	8	11	7	4	39	23	16	23	9	14
67	21	13	8	12	7	5	25	15	10	20	13	7
68	18	8	10	18	6	12	20	10	10	21	9	12
69	23	12	11	10	5	5	24	11	13	29	13	16
70～74	87	41	46	73	35	38	98	33	65	130	63	67
70	20	7	13	16	5	11	25	12	13	28	10	18
71	20	8	12	13	4	9	18	5	13	30	15	15
72	11	7	4	15	9	6	27	6	21	31	16	15
73	18	10	8	13	8	5	18	6	12	21	12	9
74	18	9	9	16	9	7	10	4	6	20	10	10
75～79	115	45	70	49	20	29	100	48	52	128	53	75
75	25	9	16	9	1	8	31	14	17	23	9	14
76	24	8	16	10	4	6	15	9	6	24	13	11
77	23	10	13	7	3	4	19	10	9	28	9	19
78	21	9	12	12	6	6	16	6	10	23	8	15
79	22	9	13	11	6	5	19	9	10	30	14	16
80～84	61	24	37	27	12	15	63	23	40	133	52	81
80	9	3	6	9	2	7	12	3	9	27	7	20
81	13	6	7	4	3	1	11	5	6	25	10	15
82	12	4	8	5	1	4	14	9	5	35	17	18
83	15	9	6	5	2	3	13	4	9	26	11	15
84	12	2	10	4	4	0	13	2	11	20	7	13
85～89	42	20	22	23	7	16	45	12	33	88	37	51
85	9	4	5	4	1	3	11	4	7	21	3	18
86	11	6	5	7	2	5	7	2	5	25	9	16
87	9	4	5	5	1	4	6	1	5	18	12	6
88	9	5	4	2	1	1	13	4	9	19	9	10
89	4	1	3	5	2	3	8	1	7	5	4	1
90～94	13	1	12	10	4	6	32	7	25	26	9	17
90	4	0	4	3	2	1	11	4	7	10	4	6
91	4	0	4	0	0	0	4	0	4	7	2	5
92	2	1	1	4	1	3	7	0	7	4	2	2
93	0	0	0	0	0	0	5	2	3	3	1	2
94	3	0	3	3	1	2	5	1	4	2	0	2
95～99	6	1	5	4	0	4	19	2	17	11	5	6
95	2	0	2	2	0	2	8	1	7	5	2	3
96	2	1	1	0	0	0	4	0	4	3	1	2
97	1	0	1	0	0	0	3	1	2	1	1	0
98	0	0	0	2	0	2	3	0	3	1	0	1
99	1	0	1	0	0	0	1	0	1	1	1	0
100以上	3	0	3	0	0	0	2	0	2	1	1	0

町丁・男女・年齢別人口-烏山地域

平成25年1月1日

年齢	粕谷4丁目			烏山出張所			給田1丁目			給田2丁目		
	総数	男	女	総数	男	女	総数	男	女	総数	男	女
総数	2,231	1,052	1,179	60,076	28,846	31,230	1,195	590	605	1,402	682	720
0～4	99	56	43	2,581	1,333	1,248	29	18	11	56	28	28
0	29	15	14	537	275	262	4	4	0	12	5	7
1	22	12	10	573	303	270	6	1	5	14	7	7
2	22	15	7	494	251	243	3	2	1	5	5	0
3	17	9	8	501	258	243	7	5	2	15	5	10
4	9	5	4	476	246	230	9	6	3	10	6	4
5～9	64	36	28	2,075	1,105	970	27	13	14	41	23	18
5	17	7	10	408	225	183	2	2	0	7	4	3
6	18	12	6	437	234	203	4	1	3	6	0	6
7	10	7	3	437	226	211	4	2	2	11	8	3
8	9	5	4	401	216	185	7	2	5	9	7	2
9	10	5	5	392	204	188	10	6	4	8	4	4
10～14	57	29	28	2,067	1,067	1,000	30	16	14	54	30	24
10	15	9	6	454	228	226	5	4	1	10	3	7
11	13	7	6	387	196	191	4	2	2	10	6	4
12	7	4	3	385	202	183	2	1	1	18	10	8
13	7	1	6	439	223	216	10	4	6	6	2	4
14	15	8	7	402	218	184	9	5	4	10	9	1
15～19	69	34	35	2,345	1,107	1,238	39	17	22	39	20	19
15	15	9	6	413	204	209	10	3	7	6	1	5
16	13	6	7	443	215	228	5	2	3	10	6	4
17	17	6	11	412	221	191	9	6	3	6	2	4
18	14	8	6	455	238	217	9	6	3	9	6	3
19	10	5	5	622	229	393	6	0	6	8	5	3
20～24	136	67	69	3,411	1,498	1,913	69	27	42	75	36	39
20	18	8	10	649	285	364	15	4	11	8	4	4
21	12	6	6	697	298	399	11	4	7	14	4	10
22	40	21	19	620	272	348	14	6	8	13	7	6
23	32	14	18	668	306	362	10	4	6	22	12	10
24	34	18	16	777	337	440	19	9	10	18	9	9
25～29	205	84	121	4,168	1,985	2,183	112	73	39	100	47	53
25	38	12	26	680	307	373	15	8	7	10	3	7
26	51	21	30	790	375	415	26	18	8	25	14	11
27	38	19	19	856	415	441	20	12	8	28	11	17
28	40	15	25	900	422	478	26	18	8	20	12	8
29	38	17	21	942	466	476	25	17	8	17	7	10
30～34	217	85	132	5,141	2,482	2,659	80	36	44	117	62	55
30	41	16	25	974	463	511	13	5	8	25	15	10
31	44	15	29	949	462	487	16	7	9	19	10	9
32	33	13	20	1,023	493	530	23	11	12	21	10	11
33	48	19	29	1,107	506	601	14	7	7	23	12	11
34	51	22	29	1,088	558	530	14	6	8	29	15	14
35～39	203	106	97	5,604	2,743	2,861	98	50	48	108	54	54
35	39	20	19	1,055	494	561	20	7	13	25	7	18
36	50	25	25	1,129	568	561	22	12	10	16	8	8
37	35	18	17	1,141	561	580	19	9	10	18	11	7
38	39	24	15	1,147	572	575	14	9	5	27	16	11
39	40	19	21	1,132	548	584	23	13	10	22	12	10
40～44	239	115	124	5,633	2,787	2,846	98	55	43	112	59	53
40	56	34	22	1,210	585	625	22	9	13	19	10	9
41	61	25	36	1,204	584	620	22	16	6	23	12	11
42	36	14	22	1,062	535	527	21	11	10	20	9	11
43	48	21	27	1,040	527	513	15	9	6	31	18	13
44	38	21	17	1,117	556	561	18	10	8	19	10	9
45～49	167	83	84	4,654	2,436	2,218	67	33	34	93	50	43
45	40	19	21	1,036	551	485	14	8	6	17	9	8
46	19	9	10	820	423	397	11	4	7	17	11	6
47	48	25	23	1,030	530	500	14	6	8	21	10	11
48	29	14	15	938	495	443	21	12	9	20	8	12
49	31	16	15	830	437	393	7	3	4	18	12	6

町丁・男女・年齢別人口-烏山地域

平成25年1月1日

年齢	粕谷4丁目			烏山出張所			給田1丁目			給田2丁目		
	総数	男	女	総数	男	女	総数	男	女	総数	男	女
50～54	108	55	53	3,689	1,916	1,773	86	49	37	76	35	41
50	26	12	14	828	432	396	22	13	9	17	7	10
51	23	12	11	733	367	366	15	10	5	15	9	6
52	17	11	6	749	425	324	14	8	6	11	3	8
53	27	12	15	702	342	360	17	8	9	19	8	11
54	15	8	7	677	350	327	18	10	8	14	8	6
55～59	94	47	47	3,035	1,543	1,492	65	34	31	72	43	29
55	15	7	8	610	303	307	17	9	8	16	10	6
56	23	11	12	633	329	304	8	4	4	12	6	6
57	13	9	4	596	302	294	12	6	6	10	8	2
58	20	12	8	600	288	312	12	5	7	16	7	9
59	23	8	15	596	321	275	16	10	6	18	12	6
60～64	136	73	63	3,635	1,772	1,863	74	36	38	99	40	59
60	24	12	12	642	337	305	14	7	7	19	10	9
61	18	9	9	633	297	336	8	4	4	17	7	10
62	27	16	11	697	346	351	9	3	6	19	8	11
63	38	21	17	801	384	417	18	10	8	23	5	18
64	29	15	14	862	408	454	25	12	13	21	10	11
65～69	102	51	51	3,110	1,492	1,618	68	29	39	82	39	43
65	26	13	13	814	401	413	20	9	11	27	16	11
66	20	9	11	570	290	280	11	3	8	16	10	6
67	17	12	5	529	255	274	3	0	3	9	2	7
68	17	8	9	571	259	312	12	4	8	13	6	7
69	22	9	13	626	287	339	22	13	9	17	5	12
70～74	95	41	54	2,809	1,213	1,596	75	33	42	84	34	50
70	21	7	14	600	258	342	18	10	8	21	10	11
71	22	11	11	624	285	339	17	8	9	17	9	8
72	18	9	9	602	250	352	15	5	10	16	5	11
73	13	6	7	487	223	264	12	5	7	16	5	11
74	21	8	13	496	197	299	13	5	8	14	5	9
75～79	100	39	61	2,618	1,070	1,548	80	39	41	87	40	47
75	22	6	16	556	221	335	13	6	7	18	12	6
76	27	12	15	504	219	285	13	7	6	18	6	12
77	20	6	14	571	245	326	13	6	7	21	11	10
78	18	8	10	503	199	304	18	9	9	18	3	15
79	13	7	6	484	186	298	23	11	12	12	8	4
80～84	75	33	42	1,905	778	1,127	54	18	36	63	27	36
80	18	8	10	455	193	262	17	5	12	17	7	10
81	16	9	7	411	171	240	12	6	6	18	7	11
82	16	5	11	368	130	238	11	2	9	11	6	5
83	14	6	8	355	142	213	10	3	7	12	6	6
84	11	5	6	316	142	174	4	2	2	5	1	4
85～89	45	14	31	1,080	388	692	32	12	20	31	10	21
85	10	3	7	270	87	183	6	4	2	6	0	6
86	9	2	7	266	96	170	7	2	5	8	3	5
87	14	4	10	223	87	136	5	2	3	10	3	7
88	4	3	1	175	64	111	7	1	6	3	1	2
89	8	2	6	146	54	92	7	3	4	4	3	1
90～94	18	4	14	391	110	281	11	2	9	10	5	5
90	5	0	5	123	37	86	5	0	5	5	3	2
91	2	0	2	78	24	54	3	1	2	1	1	0
92	4	1	3	74	21	53	2	0	2	3	1	2
93	4	2	2	66	17	49	0	0	0	1	0	1
94	3	1	2	50	11	39	1	1	0	0	0	0
95～99	2	0	2	99	20	79	1	0	1	3	0	3
95	1	0	1	32	9	23	0	0	0	1	0	1
96	0	0	0	24	5	19	0	0	0	1	0	1
97	0	0	0	18	1	17	1	0	1	1	0	1
98	1	0	1	17	4	13	0	0	0	0	0	0
99	0	0	0	8	1	7	0	0	0	0	0	0
100以上	0	0	0	26	1	25	0	0	0	0	0	0

町丁・男女・年齢別人口-烏山地域

平成25年1月1日

年齢	給田3丁目			給田4丁目			給田5丁目			南烏山1丁目		
	総数	男	女	総数	男	女	総数	男	女	総数	男	女
総数	3,840	1,824	2,016	3,338	1,683	1,655	2,332	1,120	1,212	3,349	1,568	1,781
0～4	156	71	85	186	105	81	159	78	81	97	54	43
0	46	21	25	26	13	13	22	9	13	22	12	10
1	30	9	21	37	25	12	36	24	12	16	9	7
2	26	11	15	38	16	22	34	15	19	18	12	6
3	22	16	6	38	21	17	33	16	17	23	13	10
4	32	14	18	47	30	17	34	14	20	18	8	10
5～9	125	65	60	136	69	67	126	65	61	118	70	48
5	21	9	12	25	14	11	22	13	9	18	11	7
6	28	15	13	31	18	13	28	10	18	36	22	14
7	25	14	11	23	11	12	30	16	14	27	11	16
8	21	11	10	31	13	18	24	16	8	22	17	5
9	30	16	14	26	13	13	22	10	12	15	9	6
10～14	120	57	63	139	61	78	114	63	51	123	59	64
10	27	11	16	25	12	13	25	15	10	23	11	12
11	25	10	15	32	12	20	25	15	10	26	15	11
12	20	9	11	24	11	13	17	11	6	22	10	12
13	26	15	11	29	12	17	22	10	12	24	12	12
14	22	12	10	29	14	15	25	12	13	28	11	17
15～19	143	73	70	164	93	71	92	46	46	136	64	72
15	25	15	10	21	11	10	16	9	7	31	16	15
16	31	17	14	32	15	17	19	10	9	29	14	15
17	28	15	13	31	12	19	27	12	15	30	11	19
18	22	10	12	31	21	10	13	9	4	20	15	5
19	37	16	21	49	34	15	17	6	11	26	8	18
20～24	228	99	129	265	163	102	87	43	44	186	71	115
20	37	17	20	60	43	17	15	7	8	33	17	16
21	44	21	23	76	47	29	15	9	6	35	11	24
22	42	23	19	45	32	13	18	8	10	36	13	23
23	49	17	32	29	19	10	20	10	10	41	9	32
24	56	21	35	55	22	33	19	9	10	41	21	20
25～29	361	165	196	209	116	93	94	42	52	271	118	153
25	61	26	35	37	18	19	15	10	5	52	20	32
26	66	28	38	46	25	21	13	4	9	61	30	31
27	74	38	36	43	28	15	21	8	13	46	18	28
28	75	32	43	45	24	21	18	10	8	53	22	31
29	85	41	44	38	21	17	27	10	17	59	28	31
30～34	414	189	225	254	131	123	186	95	91	288	137	151
30	64	25	39	52	29	23	24	12	12	55	29	26
31	74	31	43	46	25	21	36	17	19	66	34	32
32	87	38	49	42	22	20	30	18	12	47	21	26
33	97	44	53	51	25	26	48	28	20	65	26	39
34	92	51	41	63	30	33	48	20	28	55	27	28
35～39	429	210	219	301	144	157	241	113	128	302	150	152
35	66	30	36	66	34	32	41	21	20	49	24	25
36	90	43	47	60	30	30	52	26	26	59	32	27
37	96	50	46	62	27	35	46	18	28	58	27	31
38	102	54	48	62	34	28	57	24	33	68	34	34
39	75	33	42	51	19	32	45	24	21	68	33	35
40～44	338	171	167	358	165	193	219	106	113	311	133	178
40	62	35	27	77	37	40	45	23	22	73	35	38
41	77	38	39	82	34	48	56	30	26	56	21	35
42	75	34	41	61	31	30	33	16	17	66	26	40
43	67	32	35	65	32	33	46	22	24	60	26	34
44	57	32	25	73	31	42	39	15	24	56	25	31
45～49	301	146	155	290	151	139	186	91	95	258	136	122
45	69	33	36	73	42	31	46	26	20	64	34	30
46	40	19	21	47	22	25	33	13	20	38	17	21
47	54	25	29	67	29	38	34	14	20	60	39	21
48	62	32	30	64	39	25	38	18	20	56	31	25
49	76	37	39	39	19	20	35	20	15	40	15	25

町丁・男女・年齢別人口-烏山地域

平成25年1月1日

年齢	給田3丁目			給田4丁目			給田5丁目			南烏山1丁目		
	総数	男	女	総数	男	女	総数	男	女	総数	男	女
50～54	232	135	97	171	87	84	118	68	50	207	103	104
50	60	33	27	51	32	19	21	16	5	41	20	21
51	42	19	23	26	10	16	29	11	18	40	21	19
52	46	31	15	31	16	15	26	17	9	45	21	24
53	47	29	18	31	12	19	25	13	12	35	15	20
54	37	23	14	32	17	15	17	11	6	46	26	20
55～59	183	93	90	157	83	74	114	65	49	194	96	98
55	38	14	24	36	19	17	26	10	16	38	20	18
56	42	24	18	31	15	16	23	17	6	42	21	21
57	33	22	11	28	19	9	21	14	7	40	21	19
58	30	15	15	35	20	15	17	7	10	39	18	21
59	40	18	22	27	10	17	27	17	10	35	16	19
60～64	240	106	134	164	79	85	121	57	64	220	105	115
60	50	24	26	34	19	15	15	6	9	41	22	19
61	36	14	22	17	7	10	24	12	12	33	15	18
62	39	15	24	35	21	14	17	7	10	46	22	24
63	54	25	29	38	17	21	33	17	16	48	20	28
64	61	28	33	40	15	25	32	15	17	52	26	26
65～69	135	64	71	179	77	102	110	54	56	185	90	95
65	31	18	13	45	24	21	22	11	11	45	24	21
66	30	15	15	22	9	13	18	7	11	36	19	17
67	20	9	11	35	10	25	29	15	14	45	23	22
68	26	12	14	37	15	22	22	12	10	32	9	23
69	28	10	18	40	19	21	19	9	10	27	15	12
70～74	142	63	79	138	69	69	104	47	57	127	58	69
70	30	11	19	36	20	16	17	7	10	24	12	12
71	28	14	14	26	12	14	23	10	13	33	17	16
72	33	14	19	22	11	11	27	12	15	25	9	16
73	25	14	11	24	9	15	11	6	5	20	10	10
74	26	10	16	30	17	13	26	12	14	25	10	15
75～79	119	50	69	110	46	64	103	42	61	130	50	80
75	25	14	11	25	12	13	24	10	14	30	6	24
76	18	8	10	18	9	9	19	6	13	23	16	7
77	26	8	18	25	6	19	27	11	16	23	8	15
78	27	9	18	23	11	12	15	9	6	32	14	18
79	23	11	12	19	8	11	18	6	12	22	6	16
80～84	84	38	46	75	30	45	73	29	44	94	38	56
80	22	14	8	20	8	12	10	5	5	22	5	17
81	22	9	13	15	5	10	19	8	11	20	9	11
82	11	3	8	16	6	10	18	4	14	14	3	11
83	21	7	14	7	4	3	13	8	5	21	11	10
84	8	5	3	17	7	10	13	4	9	17	10	7
85～89	68	22	46	29	13	16	46	11	35	65	24	41
85	16	2	14	6	4	2	10	3	7	20	6	14
86	19	8	11	6	2	4	13	3	10	12	4	8
87	11	6	5	8	3	5	9	1	8	14	4	10
88	15	4	11	5	3	2	10	3	7	8	5	3
89	7	2	5	4	1	3	4	1	3	11	5	6
90～94	13	6	7	10	1	9	24	3	21	28	9	19
90	5	1	4	1	0	1	7	0	7	7	1	6
91	1	1	0	2	0	2	5	1	4	8	3	5
92	2	1	1	1	0	1	2	0	2	6	3	3
93	0	0	0	5	1	4	7	1	6	4	2	2
94	5	3	2	1	0	1	3	1	2	3	0	3
95～99	8	1	7	2	0	2	10	2	8	7	3	4
95	1	0	1	1	0	1	3	1	2	2	1	1
96	2	0	2	0	0	0	1	0	1	3	2	1
97	0	0	0	1	0	1	3	0	3	0	0	0
98	4	1	3	0	0	0	1	0	1	0	0	0
99	1	0	1	0	0	0	2	1	1	2	0	2
100以上	1	0	1	1	0	1	5	0	5	2	0	2

町丁・男女・年齢別人口-烏山地域

平成25年1月1日

年齢	南烏山2丁目			南烏山3丁目			南烏山4丁目			南烏山5丁目		
	総数	男	女	総数	男	女	総数	男	女	総数	男	女
総数	4,537	2,061	2,476	4,031	1,870	2,161	2,823	1,356	1,467	2,080	924	1,156
0～4	187	101	86	214	110	104	82	44	38	55	24	31
0	39	21	18	54	23	31	17	10	7	11	6	5
1	41	26	15	49	23	26	17	6	11	16	6	10
2	41	23	18	34	20	14	20	12	8	8	3	5
3	39	18	21	46	25	21	18	12	6	7	5	2
4	27	13	14	31	19	12	10	4	6	13	4	9
5～9	103	53	50	125	67	58	54	29	25	58	31	27
5	27	15	12	21	12	9	9	3	6	10	5	5
6	16	10	6	34	19	15	11	9	2	8	5	3
7	26	12	14	23	11	12	14	6	8	15	8	7
8	18	9	9	18	9	9	10	6	4	10	6	4
9	16	7	9	29	16	13	10	5	5	15	7	8
10～14	100	55	45	127	60	67	69	36	33	42	24	18
10	25	13	12	26	8	18	14	8	6	4	2	2
11	14	6	8	18	11	7	8	4	4	10	6	4
12	21	14	7	18	10	8	18	9	9	10	5	5
13	22	14	8	38	17	21	12	4	8	12	6	6
14	18	8	10	27	14	13	17	11	6	6	5	1
15～19	111	51	60	131	71	60	79	36	43	55	24	31
15	19	8	11	18	9	9	21	8	13	13	8	5
16	28	12	16	41	24	17	9	4	5	9	6	3
17	21	13	8	26	11	15	9	5	4	6	4	2
18	20	10	10	21	10	11	15	8	7	10	3	7
19	23	8	15	25	17	8	25	11	14	17	3	14
20～24	174	69	105	184	69	115	222	100	122	148	46	102
20	24	12	12	35	13	22	20	9	11	20	4	16
21	46	18	28	36	15	21	34	15	19	28	11	17
22	29	9	20	32	13	19	42	16	26	27	10	17
23	35	13	22	47	17	30	55	27	28	27	9	18
24	40	17	23	34	11	23	71	33	38	46	12	34
25～29	285	130	155	252	104	148	289	124	165	192	81	111
25	38	21	17	36	14	22	48	15	33	21	6	15
26	50	23	27	45	18	27	52	21	31	42	18	24
27	49	25	24	47	17	30	65	27	38	38	15	23
28	75	30	45	53	23	30	64	27	37	58	26	32
29	73	31	42	71	32	39	60	34	26	33	16	17
30～34	350	145	205	349	156	193	307	152	155	223	94	129
30	69	29	40	57	22	35	65	29	36	55	21	34
31	69	28	41	66	36	30	56	31	25	37	13	24
32	77	36	41	72	29	43	65	31	34	49	23	26
33	70	26	44	81	40	41	63	30	33	35	14	21
34	65	26	39	73	29	44	58	31	27	47	23	24
35～39	431	214	217	378	184	194	289	127	162	227	111	116
35	85	44	41	65	26	39	63	26	37	42	17	25
36	79	34	45	81	36	45	64	28	36	46	27	19
37	94	53	41	73	40	33	65	29	36	52	22	30
38	85	41	44	82	42	40	54	26	28	37	19	18
39	88	42	46	77	40	37	43	18	25	50	26	24
40～44	426	196	230	413	195	218	241	115	126	163	75	88
40	99	47	52	83	37	46	58	30	28	23	9	14
41	92	41	51	92	41	51	47	21	26	41	19	22
42	66	33	33	80	36	44	37	19	18	29	14	15
43	84	40	44	65	31	34	48	22	26	27	16	11
44	85	35	50	93	50	43	51	23	28	43	17	26
45～49	321	164	157	358	175	183	213	117	96	156	73	83
45	74	38	36	87	43	44	53	30	23	34	16	18
46	59	30	29	65	28	37	33	18	15	25	11	14
47	59	31	28	66	33	33	56	29	27	30	12	18
48	65	33	32	80	39	41	34	18	16	32	17	15
49	64	32	32	60	32	28	37	22	15	35	17	18

町丁・男女・年齢別人口-烏山地域

平成25年1月1日

年齢	南烏山2丁目			南烏山3丁目			南烏山4丁目			南烏山5丁目		
	総数	男	女	総数	男	女	総数	男	女	総数	男	女
50～54	270	128	142	308	158	150	155	76	79	116	60	56
50	60	34	26	69	37	32	34	16	18	25	12	13
51	60	30	30	66	26	40	33	21	12	21	12	9
52	53	31	22	65	42	23	23	11	12	24	11	13
53	51	19	32	53	27	26	34	17	17	25	15	10
54	46	14	32	55	26	29	31	11	20	21	10	11
55～59	249	119	130	239	113	126	132	72	60	104	49	55
55	49	26	23	41	15	26	27	13	14	21	8	13
56	54	24	30	56	28	28	26	17	9	26	11	15
57	48	20	28	51	26	25	27	13	14	13	7	6
58	47	21	26	55	25	30	24	12	12	22	9	13
59	51	28	23	36	19	17	28	17	11	22	14	8
60～64	297	148	149	247	113	134	167	93	74	131	56	75
60	41	26	15	48	21	27	27	14	13	21	13	8
61	54	26	28	38	17	21	32	14	18	17	5	12
62	62	31	31	40	21	19	29	20	9	38	19	19
63	68	31	37	55	24	31	36	21	15	27	10	17
64	72	34	38	66	30	36	43	24	19	28	9	19
65～69	257	127	130	205	106	99	143	79	64	116	61	55
65	61	25	36	53	37	16	27	14	13	40	22	18
66	45	27	18	38	14	24	32	17	15	16	7	9
67	42	18	24	37	20	17	22	13	9	12	9	3
68	46	22	24	38	15	23	34	22	12	28	11	17
69	63	35	28	39	20	19	28	13	15	20	12	8
70～74	285	102	183	193	87	106	112	49	63	90	43	47
70	64	18	46	43	16	27	30	14	16	23	13	10
71	53	22	31	53	24	29	26	15	11	23	15	8
72	58	23	35	38	18	20	21	9	12	18	6	12
73	54	21	33	41	20	21	18	8	10	13	4	9
74	56	18	38	18	9	9	17	3	14	13	5	8
75～79	295	111	184	129	53	76	107	48	59	74	28	46
75	66	25	41	22	11	11	22	11	11	10	2	8
76	58	22	36	30	15	15	19	5	14	19	10	9
77	63	31	32	40	13	27	25	14	11	14	6	8
78	53	18	35	20	6	14	23	13	10	18	5	13
79	55	15	40	17	8	9	18	5	13	13	5	8
80～84	223	84	139	105	33	72	90	35	55	50	17	33
80	56	28	28	24	6	18	17	7	10	15	6	9
81	48	10	38	27	15	12	20	7	13	8	5	3
82	42	16	26	18	4	14	17	6	11	13	3	10
83	40	14	26	19	3	16	23	11	12	11	1	10
84	37	16	21	17	5	12	13	4	9	3	2	1
85～89	123	43	80	53	13	40	47	18	29	45	14	31
85	33	12	21	14	2	12	13	3	10	9	1	8
86	36	14	22	11	0	11	9	3	6	8	2	6
87	22	6	16	13	3	10	8	6	2	13	6	7
88	18	6	12	6	4	2	7	3	4	9	3	6
89	14	5	9	9	4	5	10	3	7	6	2	4
90～94	39	18	21	16	2	14	20	5	15	31	12	19
90	9	5	4	8	1	7	7	3	4	7	5	2
91	5	4	1	2	0	2	4	0	4	11	4	7
92	10	4	6	3	0	3	2	1	1	7	1	6
93	8	3	5	2	1	1	6	1	5	2	1	1
94	7	2	5	1	0	1	1	0	1	4	1	3
95～99	9	3	6	4	1	3	4	1	3	4	1	3
95	4	2	2	2	1	1	0	0	0	2	0	2
96	3	1	2	1	0	1	2	1	1	0	0	0
97	0	0	0	1	0	1	1	0	1	2	1	1
98	2	0	2	0	0	0	1	0	1	0	0	0
99	0	0	0	0	0	0	0	0	0	0	0	0
100以上	2	0	2	1	0	1	1	0	1	0	0	0

町丁・男女・年齢別人口-烏山地域

平成25年1月1日

年齢	南烏山6丁目			北烏山1丁目			北烏山2丁目			北烏山3丁目		
	総数	男	女	総数	男	女	総数	男	女	総数	男	女
総数	4,764	2,262	2,502	4,965	2,427	2,538	2,177	1,061	1,116	3,515	1,720	1,795
0～4	181	92	89	242	127	115	91	55	36	141	65	76
0	47	26	21	44	27	17	39	23	16	31	11	20
1	41	23	18	71	44	27	17	12	5	37	19	18
2	43	20	23	45	20	25	10	6	4	31	16	15
3	22	8	14	49	19	30	15	9	6	19	9	10
4	28	15	13	33	17	16	10	5	5	23	10	13
5～9	97	56	41	202	104	98	34	15	19	93	55	38
5	24	13	11	50	23	27	4	1	3	22	14	8
6	17	9	8	28	18	10	10	4	6	21	12	9
7	17	9	8	41	22	19	7	3	4	13	8	5
8	27	17	10	39	20	19	5	3	2	23	10	13
9	12	8	4	44	21	23	8	4	4	14	11	3
10～14	84	40	44	201	98	103	38	25	13	102	55	47
10	20	10	10	36	17	19	11	4	7	29	13	16
11	17	10	7	50	19	31	5	3	2	15	6	9
12	14	4	10	35	16	19	9	8	1	18	12	6
13	18	9	9	44	25	19	8	6	2	20	12	8
14	15	7	8	36	21	15	5	4	1	20	12	8
15～19	138	66	72	219	118	101	53	31	22	136	71	65
15	20	11	9	49	23	26	8	4	4	28	16	12
16	23	11	12	43	21	22	12	6	6	20	11	9
17	25	14	11	41	26	15	8	5	3	34	22	12
18	34	19	15	41	27	14	15	9	6	30	11	19
19	36	11	25	45	21	24	10	7	3	24	11	13
20～24	297	120	177	254	128	126	51	39	12	148	72	76
20	30	18	12	47	24	23	14	13	1	26	12	14
21	51	19	32	53	26	27	12	9	3	30	13	17
22	64	23	41	34	15	19	3	3	0	30	12	18
23	65	28	37	63	36	27	13	9	4	20	11	9
24	87	32	55	57	27	30	9	5	4	42	24	18
25～29	494	212	282	310	163	147	124	54	70	207	102	105
25	89	36	53	58	33	25	14	5	9	33	14	19
26	76	34	42	50	23	27	22	9	13	42	22	20
27	106	45	61	63	36	27	24	9	15	47	26	21
28	107	47	60	64	31	33	23	10	13	43	22	21
29	116	50	66	75	40	35	41	21	20	42	18	24
30～34	542	267	275	396	199	197	199	100	99	320	165	155
30	105	50	55	72	38	34	32	20	12	70	38	32
31	113	50	63	51	26	25	41	21	20	54	20	34
32	110	56	54	83	41	42	42	20	22	59	36	23
33	109	48	61	96	42	54	39	14	25	73	40	33
34	105	63	42	94	52	42	45	25	20	64	31	33
35～39	492	239	253	459	223	236	153	82	71	286	147	139
35	103	49	54	95	38	57	30	19	11	58	35	23
36	109	52	57	82	43	39	26	16	10	65	35	30
37	98	44	54	97	48	49	33	16	17	52	26	26
38	85	48	37	88	44	44	21	8	13	54	27	27
39	97	46	51	97	50	47	43	23	20	57	24	33
40～44	501	255	246	423	211	212	175	98	77	267	148	119
40	112	54	58	83	39	44	37	20	17	61	29	32
41	123	70	53	87	39	48	39	21	18	42	25	17
42	86	42	44	88	41	47	38	25	13	54	34	20
43	88	49	39	72	39	33	24	17	7	57	27	30
44	92	40	52	93	53	40	37	15	22	53	33	20
45～49	362	197	165	377	207	170	110	59	51	253	135	118
45	65	38	27	76	37	39	25	16	9	54	27	27
46	69	40	29	69	38	31	22	10	12	56	30	26
47	93	54	39	81	45	36	23	12	11	54	27	27
48	73	31	42	80	44	36	19	10	9	47	31	16
49	62	34	28	71	43	28	21	11	10	42	20	22

町丁・男女・年齢別人口-烏山地域

平成25年1月1日

年齢	南烏山6丁目			北烏山1丁目			北烏山2丁目			北烏山3丁目		
	総数	男	女	総数	男	女	総数	男	女	総数	男	女
50～54	302	155	147	312	156	156	97	49	48	209	107	102
50	78	38	40	79	30	49	26	13	13	37	20	17
51	61	32	29	45	29	16	17	9	8	38	18	20
52	53	30	23	59	36	23	21	10	11	46	28	18
53	50	18	32	66	28	38	18	7	11	41	20	21
54	60	37	23	63	33	30	15	10	5	47	21	26
55～59	210	100	110	261	131	130	95	40	55	181	91	90
55	55	30	25	43	27	16	21	11	10	43	21	22
56	48	23	25	53	30	23	16	8	8	33	16	17
57	44	15	29	51	23	28	18	5	13	37	15	22
58	28	14	14	58	27	31	17	7	10	39	20	19
59	35	18	17	56	24	32	23	9	14	29	19	10
60～64	244	126	118	319	156	163	181	89	92	233	117	116
60	41	26	15	59	29	30	29	11	18	36	19	17
61	54	27	27	67	35	32	28	14	14	47	21	26
62	47	23	24	61	25	36	31	15	16	46	25	21
63	54	29	25	62	31	31	45	26	19	51	28	23
64	48	21	27	70	36	34	48	23	25	53	24	29
65～69	204	98	106	257	122	135	204	92	112	199	93	106
65	55	32	23	73	35	38	45	16	29	50	22	28
66	42	21	21	55	30	25	24	14	10	44	21	23
67	36	15	21	35	20	15	44	21	23	25	16	9
68	31	14	17	50	20	30	41	21	20	34	18	16
69	40	16	24	44	17	27	50	20	30	46	16	30
70～74	205	75	130	212	90	122	183	77	106	221	88	133
70	38	10	28	60	24	36	27	12	15	31	14	17
71	47	20	27	52	27	25	44	17	27	48	18	30
72	47	17	30	42	19	23	37	19	18	54	21	33
73	33	15	18	35	15	20	38	15	23	39	18	21
74	40	13	27	23	5	18	37	14	23	49	17	32
75～79	172	72	100	170	70	100	168	75	93	251	99	152
75	43	19	24	41	14	27	45	15	30	55	20	35
76	36	17	19	25	11	14	32	16	16	45	17	28
77	38	15	23	36	15	21	40	21	19	46	21	25
78	34	14	20	29	14	15	25	12	13	49	15	34
79	21	7	14	39	16	23	26	11	15	56	26	30
80～84	135	59	76	166	67	99	122	52	70	162	71	91
80	35	12	23	39	15	24	24	14	10	41	15	26
81	28	15	13	34	15	19	29	9	20	25	16	9
82	27	14	13	25	8	17	22	7	15	41	15	26
83	23	9	14	36	14	22	29	13	16	26	13	13
84	22	9	13	32	15	17	18	9	9	29	12	17
85～89	70	30	40	118	39	79	67	24	43	79	34	45
85	17	3	14	26	11	15	21	9	12	17	8	9
86	17	5	12	26	10	16	15	5	10	21	9	12
87	15	10	5	26	7	19	8	5	3	19	5	14
88	12	6	6	18	4	14	14	4	10	17	9	8
89	9	6	3	22	7	15	9	1	8	5	3	2
90～94	29	3	26	52	14	38	18	4	14	20	4	16
90	8	2	6	24	6	18	3	1	2	9	3	6
91	7	0	7	9	4	5	4	1	3	2	1	1
92	4	1	3	6	3	3	6	0	6	6	0	6
93	5	0	5	6	0	6	3	2	1	3	0	3
94	5	0	5	7	1	6	2	0	2	0	0	0
95～99	5	0	5	13	4	9	10	1	9	4	1	3
95	2	0	2	4	3	1	3	0	3	1	0	1
96	2	0	2	2	0	2	2	0	2	3	1	2
97	1	0	1	2	0	2	2	0	2	0	0	0
98	0	0	0	4	1	3	2	1	1	0	0	0
99	0	0	0	1	0	1	1	0	1	0	0	0
100以上	0	0	0	2	0	2	4	0	4	3	0	3

町丁・男女・年齢別人口-烏山地域

平成25年1月1日

年齢	北烏山4丁目			北烏山5丁目			北烏山6丁目			北烏山7丁目		
	総数	男	女	総数	男	女	総数	男	女	総数	男	女
総数	2,049	952	1,097	1,388	711	677	3,694	1,868	1,826	3,208	1,592	1,616
0～4	64	28	36	71	37	34	193	110	83	138	68	70
0	16	6	10	13	8	5	32	19	13	23	9	14
1	9	2	7	13	6	7	32	20	12	31	14	17
2	12	7	5	15	6	9	36	20	16	31	18	13
3	12	5	7	12	8	4	49	28	21	30	14	16
4	15	8	7	18	9	9	44	23	21	23	13	10
5～9	69	35	34	71	45	26	190	103	87	184	96	88
5	11	9	2	14	7	7	42	28	14	37	22	15
6	13	6	7	13	8	5	47	26	21	49	23	26
7	15	7	8	23	15	8	50	28	22	29	14	15
8	8	4	4	8	5	3	33	15	18	33	18	15
9	22	9	13	13	10	3	18	6	12	36	19	17
10～14	104	57	47	75	42	33	152	76	76	156	79	77
10	24	14	10	18	13	5	31	15	16	47	23	24
11	22	11	11	14	8	6	21	8	13	34	20	14
12	16	8	8	12	6	6	32	16	16	29	14	15
13	22	12	10	16	6	10	34	17	17	29	14	15
14	20	12	8	15	9	6	34	20	14	17	8	9
15～19	130	39	91	66	37	29	140	69	71	123	61	62
15	21	12	9	13	7	6	23	11	12	22	10	12
16	18	4	14	18	9	9	29	12	17	24	12	12
17	15	9	6	10	6	4	28	15	13	18	9	9
18	25	7	18	15	11	4	31	15	16	22	10	12
19	51	7	44	10	4	6	29	16	13	37	20	17
20～24	131	51	80	59	30	29	197	92	105	183	92	91
20	56	13	43	13	6	7	30	15	15	47	24	23
21	19	6	13	11	6	5	41	16	25	43	19	24
22	21	12	9	6	2	4	44	25	19	37	17	20
23	15	9	6	11	6	5	36	16	20	33	21	12
24	20	11	9	18	10	8	46	20	26	23	11	12
25～29	99	51	48	84	46	38	212	106	106	135	73	62
25	20	10	10	14	6	8	35	17	18	27	16	11
26	22	8	14	15	6	9	53	28	25	23	13	10
27	21	13	8	17	13	4	44	21	23	29	17	12
28	18	10	8	21	9	12	34	19	15	31	16	15
29	18	10	8	17	12	5	46	21	25	25	11	14
30～34	106	54	52	108	53	55	257	136	121	171	80	91
30	15	5	10	22	10	12	60	33	27	33	16	17
31	20	12	8	21	11	10	46	22	24	31	15	16
32	22	11	11	21	12	9	40	17	23	37	16	21
33	27	14	13	21	9	12	52	28	24	39	16	23
34	22	12	10	23	11	12	59	36	23	31	17	14
35～39	130	68	62	116	59	57	414	201	213	279	139	140
35	24	10	14	24	11	13	72	37	35	39	17	22
36	21	15	6	25	10	15	69	35	34	64	31	33
37	24	15	9	15	9	6	79	43	36	59	28	31
38	33	14	19	25	14	11	99	48	51	63	28	35
39	28	14	14	27	15	12	95	38	57	54	35	19
40～44	177	86	91	145	73	72	418	228	190	371	170	201
40	31	18	13	35	17	18	100	51	49	89	35	54
41	30	12	18	29	17	12	95	47	48	70	28	42
42	41	21	20	24	15	9	64	35	29	71	39	32
43	35	20	15	32	11	21	74	43	31	68	31	37
44	40	15	25	25	13	12	85	52	33	73	37	36
45～49	167	80	87	121	70	51	325	171	154	268	157	111
45	33	19	14	21	11	10	69	39	30	52	30	22
46	38	17	21	27	17	10	54	27	27	44	29	15
47	36	17	19	36	20	16	79	42	37	71	37	34
48	29	10	19	16	9	7	70	35	35	54	35	19
49	31	17	14	21	13	8	53	28	25	47	26	21

町丁・男女・年齢別人口-烏山地域

平成25年1月1日

年齢	北烏山4丁目			北烏山5丁目			北烏山6丁目			北烏山7丁目		
	総数	男	女	総数	男	女	総数	男	女	総数	男	女
50～54	140	76	64	88	38	50	270	138	132	206	113	93
50	24	10	14	22	7	15	52	30	22	42	22	20
51	33	16	17	16	9	7	58	24	34	39	20	19
52	33	17	16	16	9	7	63	33	30	51	25	26
53	31	22	9	22	9	13	52	28	24	35	21	14
54	19	11	8	12	4	8	45	23	22	39	25	14
55～59	128	62	66	69	37	32	183	96	87	150	79	71
55	21	12	9	15	10	5	36	11	25	26	12	14
56	23	10	13	11	5	6	40	22	18	25	12	13
57	31	12	19	18	10	8	34	23	11	34	19	15
58	23	10	13	15	7	8	40	22	18	28	13	15
59	30	18	12	10	5	5	33	18	15	37	23	14
60～64	123	71	52	101	47	54	195	99	96	167	83	84
60	18	10	8	13	11	2	38	20	18	34	17	17
61	19	12	7	14	5	9	40	21	19	26	15	11
62	29	18	11	21	6	15	47	25	22	22	8	14
63	24	11	13	29	14	15	28	14	14	43	22	21
64	33	20	13	24	11	13	42	19	23	42	21	21
65～69	126	50	76	71	37	34	153	75	78	176	78	98
65	36	16	20	27	13	14	45	21	24	46	13	33
66	16	9	7	17	9	8	28	16	12	36	18	18
67	23	11	12	8	4	4	27	13	14	31	11	20
68	30	9	21	4	3	1	23	10	13	26	18	8
69	21	5	16	15	8	7	30	15	15	37	18	19
70～74	113	50	63	51	23	28	117	56	61	149	73	76
70	27	13	14	12	5	7	26	13	13	31	15	16
71	24	6	18	16	7	9	18	10	8	29	15	14
72	26	11	15	10	5	5	30	12	18	32	14	18
73	14	10	4	9	5	4	21	9	12	27	13	14
74	22	10	12	4	1	3	22	12	10	30	16	14
75～79	107	37	70	41	16	25	120	46	74	169	67	102
75	22	7	15	7	3	4	25	7	18	33	10	23
76	21	6	15	7	1	6	23	13	10	36	12	24
77	21	9	12	11	6	5	28	11	17	30	13	17
78	23	10	13	6	2	4	23	7	16	34	16	18
79	20	5	15	10	4	6	21	8	13	36	16	20
80～84	80	38	42	25	12	13	97	40	57	104	53	51
80	18	9	9	6	3	3	20	9	11	29	16	13
81	18	8	10	6	4	2	24	7	17	15	9	6
82	16	6	10	2	0	2	23	12	11	16	7	9
83	11	6	5	7	2	5	9	1	8	21	9	12
84	17	9	8	4	3	1	21	11	10	23	12	11
85～89	34	12	22	20	6	14	42	21	21	57	27	30
85	13	3	10	4	3	1	10	3	7	14	5	9
86	8	4	4	10	3	7	12	8	4	14	9	5
87	5	3	2	1	0	1	9	5	4	15	8	7
88	3	0	3	2	0	2	6	2	4	7	3	4
89	5	2	3	3	0	3	5	3	2	7	2	5
90～94	13	5	8	5	3	2	18	5	13	17	4	13
90	4	3	1	0	0	0	8	3	5	5	0	5
91	3	1	2	1	0	1	5	1	4	2	1	1
92	1	0	1	2	2	0	1	0	1	5	1	4
93	4	1	3	1	1	0	2	1	1	3	1	2
94	1	0	1	1	0	1	2	0	2	2	1	1
95～99	8	2	6	1	0	1	0	0	0	4	0	4
95	3	1	2	1	0	1	0	0	0	2	0	2
96	1	0	1	0	0	0	0	0	0	1	0	1
97	2	0	2	0	0	0	0	0	0	0	0	0
98	2	1	1	0	0	0	0	0	0	0	0	0
99	0	0	0	0	0	0	0	0	0	1	0	1
100以上	0	0	0	0	0	0	1	0	1	1	0	1

町丁・男女・年齢別人口-烏山地域

平成25年1月1日

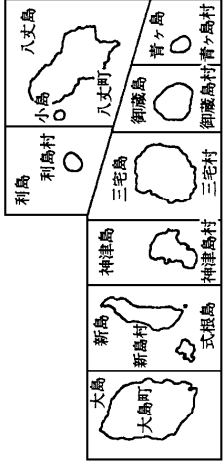
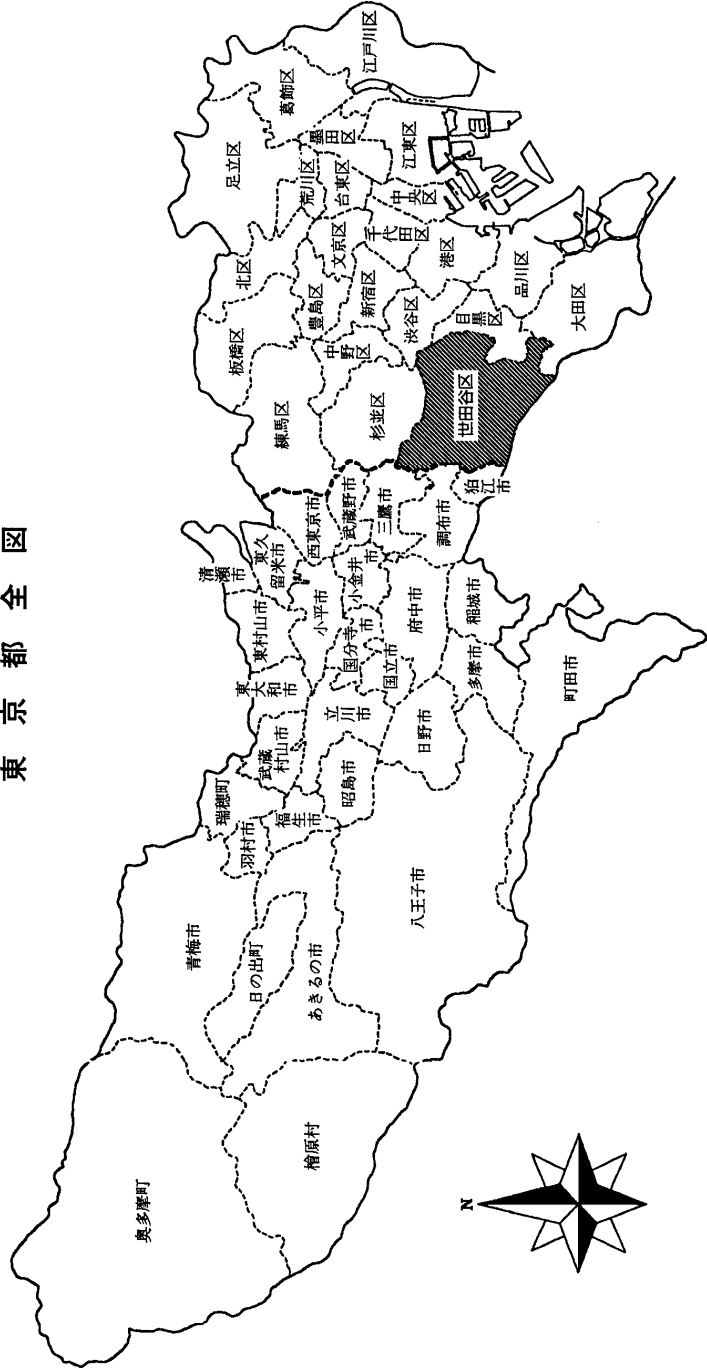
年齢	北烏山8丁目			北烏山9丁目		
	総数	男	女	総数	男	女
総数	3,027	1,385	1,642	2,362	1,190	1,172
0～4	137	62	75	102	56	46
0	23	13	10	16	9	7
1	34	14	20	26	13	13
2	25	10	15	19	9	10
3	25	10	15	20	12	8
4	30	15	15	21	13	8
5～9	134	69	65	88	42	46
5	23	13	10	19	7	12
6	22	10	12	15	9	6
7	27	12	15	17	9	8
8	31	17	14	24	11	13
9	31	17	14	13	6	7
10～14	154	92	62	83	42	41
10	38	25	13	16	7	9
11	22	13	9	15	11	4
12	34	20	14	16	8	8
13	28	17	11	19	9	10
14	32	17	15	17	7	10
15～19	264	71	193	87	49	38
15	32	15	17	17	7	10
16	30	13	17	13	6	7
17	21	9	12	19	15	4
18	49	18	31	23	13	10
19	132	16	116	15	8	7
20～24	305	85	220	148	66	82
20	91	16	75	28	14	14
21	73	17	56	25	12	13
22	59	19	40	24	7	17
23	42	15	27	35	18	17
24	40	18	22	36	15	21
25～29	161	89	72	177	89	88
25	28	16	12	29	13	16
26	32	20	12	29	13	16
27	35	18	17	39	18	21
28	29	12	17	43	22	21
29	37	23	14	37	23	14
30～34	211	101	110	263	130	133
30	40	16	24	46	21	25
31	35	22	13	52	31	21
32	45	21	24	51	24	27
33	49	19	30	55	24	31
34	42	23	19	59	30	29
35～39	243	114	129	228	114	114
35	48	21	27	40	21	19
36	53	30	23	46	25	21
37	53	20	33	48	26	22
38	45	22	23	46	20	26
39	44	21	23	48	22	26
40～44	257	128	129	220	120	100
40	67	33	34	34	17	17
41	42	22	20	59	30	29
42	60	27	33	48	27	21
43	39	16	23	43	26	17
44	49	30	19	36	20	16
45～49	238	121	117	190	103	87
45	56	28	28	54	27	27
46	42	25	17	31	17	14
47	49	23	26	47	25	22
48	47	26	21	31	17	14
49	44	19	25	27	17	10

町丁・男女・年齢別人口-烏山地域

平成25年1月1日

年齢	北烏山8丁目			北烏山9丁目		
	総数	男	女	総数	男	女
50～54	198	117	81	128	68	60
50	41	24	17	27	18	9
51	50	26	24	29	15	14
52	38	27	11	31	19	12
53	31	20	11	19	6	13
54	38	20	18	22	10	12
55～59	134	81	53	115	59	56
55	19	12	7	22	13	9
56	36	19	17	28	17	11
57	27	18	9	19	6	13
58	30	15	15	25	14	11
59	22	17	5	21	9	12
60～64	158	70	88	154	81	73
60	33	16	17	31	16	15
61	31	11	20	31	15	16
62	25	16	9	34	18	16
63	38	17	21	27	12	15
64	31	10	21	31	20	11
65～69	134	65	69	106	56	50
65	31	12	19	35	21	14
66	20	11	9	24	13	11
67	34	20	14	12	5	7
68	26	10	16	18	8	10
69	23	12	11	17	9	8
70～74	111	51	60	97	45	52
70	22	12	10	20	9	11
71	22	7	15	25	12	13
72	25	12	13	26	8	18
73	24	12	12	13	9	4
74	18	8	10	13	7	6
75～79	97	41	56	89	40	49
75	16	7	9	14	10	4
76	19	9	10	25	13	12
77	26	12	14	18	8	10
78	16	6	10	17	6	11
79	20	7	13	15	3	12
80～84	53	17	36	50	20	30
80	11	3	8	12	6	6
81	13	3	10	10	4	6
82	13	5	8	12	3	9
83	6	3	3	10	4	6
84	10	3	7	6	3	3
85～89	33	9	24	21	6	15
85	8	3	5	7	2	5
86	10	0	10	4	2	2
87	7	3	4	5	1	4
88	5	2	3	3	1	2
89	3	1	2	2	0	2
90～94	4	2	2	13	3	10
90	0	0	0	1	0	1
91	1	0	1	2	0	2
92	0	0	0	5	3	2
93	2	1	1	2	0	2
94	1	1	0	3	0	3
95～99	1	0	1	1	0	1
95	0	0	0	0	0	0
96	0	0	0	0	0	0
97	1	0	1	0	0	0
98	0	0	0	1	0	1
99	0	0	0	0	0	0
100以上	0	0	0	2	1	1

東京都全図



この印刷物は
庁内印刷製本で
作成しました。

平成 25 年 4 月 印刷
平成 25 年 4 月 発行

印刷物登録番号
第 1037 号

統 計 書 《人口編》

編集発行 世田谷区研修調査室統計担当

〒154-0021 東京都世田谷区豪徳寺 2-28-3

TEL 03 (3425) 6125

FAX 03 (3425) 6895