

# 統計書

平成23年 人口編

世田谷区



この冊子の PDF 版は世田谷区ホームページ内「せたがや統計情報館」でご覧いただけます。

「せたがや統計情報館」⇒ <http://www.city.setagaya.tokyo.jp/toukei/>



# ま え が き

この統計書は、世田谷区の人口に関する基礎的な統計資料を収録し、区勢の現況と推移を紹介するものです。

今日、社会の多様化に伴い、統計に対する需要と期待は国から地方へと移行し、「くらし」全体にわたるきめ細かい統計への要望が高まっています。編集にあたってはこの点を考慮し、出来る限り最新の資料を取り入れ、内容の充実につとめました。

今後とも皆様のご指導とご助言を得て、より一層の充実をはかっていきたいと思えます。

なお、財政、福祉、教育など他の分野に関する統計資料については別冊の「総合編」をご利用ください。

また、この統計書に掲載している統計情報をはじめ、各種の統計情報は、世田谷区ホームページ内「せたがや統計情報館」にも掲載しておりますので、併せてご活用ください。

最後に、本書の編集にあたり資料の提供に格別のご協力をいただきました関係者の皆様に心から感謝いたします。

平成24年4月

世田谷区

# 凡 例

## ◆ 資 料

本書は関係官公庁の提供による資料と、当区各部課で調査収集した資料からなり、その出所については脚注を掲げた。各種統計調査報告書から転載したものにはその報告書名を付記してある。

## ◆ 時

「一年」とあるものは暦年(1月～12月まで)、「一年一月一日」とあるものは、その調査日現在を示す。平成23年の1年間及び平成24年1月1日現在の資料を主として掲載した。

## ◆ 地 域

- ◇世田谷地域◇ 池尻(1～3丁目、4丁目1～32番)、三宿、太子堂、三軒茶屋、若林、世田谷、桜、弦巻、宮坂、桜丘、経堂、下馬、野沢、上馬、駒沢(1・2丁目)
- ◇北 沢 地 域◇ 代田、梅丘、豪徳寺、代沢、池尻(4丁目33～39番)、羽根木、大原、北沢、松原、赤堤、桜上水
- ◇玉 川 地 域◇ 東玉川、奥沢、玉川田園調布、玉堤、等々力、尾山台、上野毛、野毛、中町、上用賀、用賀、玉川、瀬田、玉川台、駒沢(3～5丁目)、駒沢公園、新町、桜新町、深沢
- ◇砧 地 域◇ 祖師谷、千歳台、成城、船橋、喜多見、宇奈根、鎌田、岡本、大蔵、砧、砧公園
- ◇烏 山 地 域◇ 上北沢、上祖師谷、八幡山、粕谷、給田、南烏山、北烏山

## ◆ 数値のまとめ方

数値が単位に満たないものは、四捨五入を原則としている。このため、内訳の合計値が総数とは一致しない場合もあり得る。単位については、原則として頭注に記載した。

## ◆ 符号の用法

- 「—」; 皆無または数値なし
- 「…」; 資料なし(不詳、および途中で分類が変わったものを含む)
- 「0」; 0.5未満、または数値はあるが単位に満たないもの
- 「 $\chi$ 」; 該当数値はあるが、秘密を保つため公表を差し控えた数値
- 「 $\Delta$ 」; 減少(マイナス)

ただし、第16表については、皆無を「—」ではなく「0」と表示したので注意すること。

## ◆ 脚 注

特に説明を要する個々の事項または調査の方法、計算方法等については、脚注として記載した。

## ◆ 本書についての照会は

世田谷区研修調査室統計担当まで  
電話 03-3425-6125

## 統計表目次

頁		
1	第1表	世帯及び人口の推移
4	第2表	東京都の世帯数・人口・面積及び人口密度
5	第3表	町丁別世帯及び人口
13	第4表	年齢(5歳階級)別人口の推移
15	第5表	乳幼児・老年(各歳)人口の推移
16	第6表	町丁・年次別世帯及び人口
22	第7表	外国人登録人口
26	第8表	婚姻・離婚届出件数の推移
26	第9表	出生・死亡による月別人口動態
26	第10表	合計特殊出生率
27	第11表	転出入による月別人口動態
29	第12表	前住地別転入者数
30	第13表	人口の推移(国勢調査)
31	第14表	年齢(5歳階級)別人口の推移(国勢調査)
32	第15表	東京都地域別人口の推移(国勢調査)
34	第16表	町丁・男女・年齢別人口

## 統計図表目次

頁		
3	第1図	世帯及び人口の推移
3	第2図	23区人口密度分布
11	(参考)	世田谷区全図
12	第3図	世田谷区人口密度分布
14	第4図	年齢3区分別人口構成比の推移
25	第5図	外国人登録人口上位10カ国
25	第6図	州別外国人登録人口
25	第7図	外国人登録人口の推移
28	第8図	出生・死亡者数の推移
28	第9図	転入・転出者数の推移
28	第10図	前住地別転入者の割合
49	第11図	人口ピラミッド
50	第12図	地域別年齢3区分別人口構成比

第1表 世帯及び人口の推移

(単位 世帯数=世帯 人口=人 増加率=%)

各年1月1日

年次	世帯数	人口					備考
		総数	男	女	対前年増減	対前年増加率	
昭和21年	77,221	311,753	...	...	—	—	食糧配給台帳
昭和22年	88,210	344,748	...	...	32,995	10.58	〃
昭和23年	94,229	364,631	...	...	19,883	5.77	〃
昭和24年	97,278	376,987	...	...	12,356	3.39	〃
昭和25年	101,798	398,990	...	...	22,003	5.84	〃
昭和26年	105,314	418,220	210,220	208,000	19,230	4.82	〃
昭和27年	110,182	440,983	222,158	218,825	22,763	5.44	〃
昭和28年	115,321	465,539	235,359	230,180	24,556	5.57	〃
昭和29年	121,750	489,530	247,787	241,743	23,991	5.15	住民登録
昭和30年	128,611	510,270	258,582	251,688	20,740	4.24	〃
昭和31年	135,498	538,653	273,150	265,503	28,383	5.56	〃
昭和32年	138,846	548,766	278,450	270,316	10,113	1.88	〃
昭和33年	147,031	570,773	290,574	280,199	22,007	4.01	〃
昭和34年	156,423	596,034	303,208	292,826	25,261	4.43	〃
昭和35年	168,851	615,738	313,695	302,043	19,704	3.31	〃
昭和36年	184,549	641,554	326,718	314,836	25,816	4.19	〃
昭和37年	197,546	655,019	332,132	322,887	13,465	2.10	〃
昭和38年	207,782	667,780	338,379	329,401	12,761	1.95	〃
昭和39年	219,179	684,994	346,698	338,296	17,214	2.58	〃
昭和40年	230,329	699,128	353,775	345,353	14,134	2.06	〃
昭和41年	242,652	716,961	363,309	353,652	17,833	2.55	〃
昭和42年	251,252	723,455	366,163	357,292	6,494	0.91	〃
昭和43年	260,215	733,593	371,433	362,160	10,138	1.40	住民基本台帳
昭和44年	271,116	745,557	377,326	368,231	11,964	1.63	〃
昭和45年	276,118	748,634	378,056	370,578	3,077	0.41	〃
昭和46年	284,226	755,465	381,043	374,422	6,831	0.91	〃
昭和47年	291,107	761,230	383,219	378,011	5,765	0.76	〃
昭和48年	296,529	764,606	383,324	381,282	3,376	0.44	〃
昭和49年	303,017	770,588	385,598	384,990	5,982	0.78	〃
昭和50年	301,956	765,205	382,013	383,192	△5,383	△0.70	〃
昭和51年	308,433	769,396	383,882	385,514	4,191	0.55	〃
昭和52年	310,985	769,669	383,521	386,148	273	0.04	〃
昭和53年	309,785	766,514	381,126	385,388	△3,155	△0.41	〃
昭和54年	315,255	770,633	383,271	387,362	4,119	0.54	〃
昭和55年	318,623	770,818	383,553	387,265	185	0.02	〃
昭和56年	320,950	767,978	382,461	385,517	△2,840	△0.37	〃
昭和57年	322,311	766,174	381,169	385,005	△1,804	△0.23	〃
昭和58年	330,068	772,081	384,670	387,411	5,907	0.77	〃
昭和59年	338,111	779,385	389,387	389,998	7,304	0.95	〃
昭和60年	342,460	783,724	391,489	392,235	4,339	0.56	〃
昭和61年	350,266	791,453	395,738	395,715	7,729	0.99	〃
昭和62年	355,700	794,639	397,389	397,250	3,186	0.40	〃
昭和63年	356,000	787,938	393,749	394,189	△6,701	△0.84	〃
昭和64年	355,454	781,131	389,557	391,574	△6,807	△0.86	〃
平成2年	356,314	776,385	386,175	390,210	△4,746	△0.61	〃
平成3年	358,735	774,122	383,454	390,668	△2,263	△0.29	〃
平成4年	360,469	771,473	379,776	391,697	△2,649	△0.34	〃
平成5年	361,607	768,224	376,745	391,479	△3,249	△0.42	〃
平成6年	361,696	762,630	372,814	389,816	△5,594	△0.73	〃
平成7年	364,208	762,007	371,443	390,564	△623	△0.08	〃
平成8年	368,977	764,875	371,928	392,947	2,868	0.38	〃
平成9年	373,486	767,574	372,370	395,204	2,699	0.35	〃
平成10年	378,893	772,352	373,825	398,527	4,778	0.62	〃
平成11年	383,650	775,350	374,622	400,728	2,998	0.39	〃
平成12年	388,875	779,974	376,534	403,440	4,624	0.60	〃
平成13年	394,307	784,524	378,478	406,046	4,550	0.58	〃
平成14年	399,861	789,395	380,480	408,915	4,871	0.62	〃
平成15年	405,306	795,328	382,790	412,538	5,933	0.75	〃

第1表 世帯及び人口の推移

(単位 世帯数=世帯 人口=人 増加率=%)

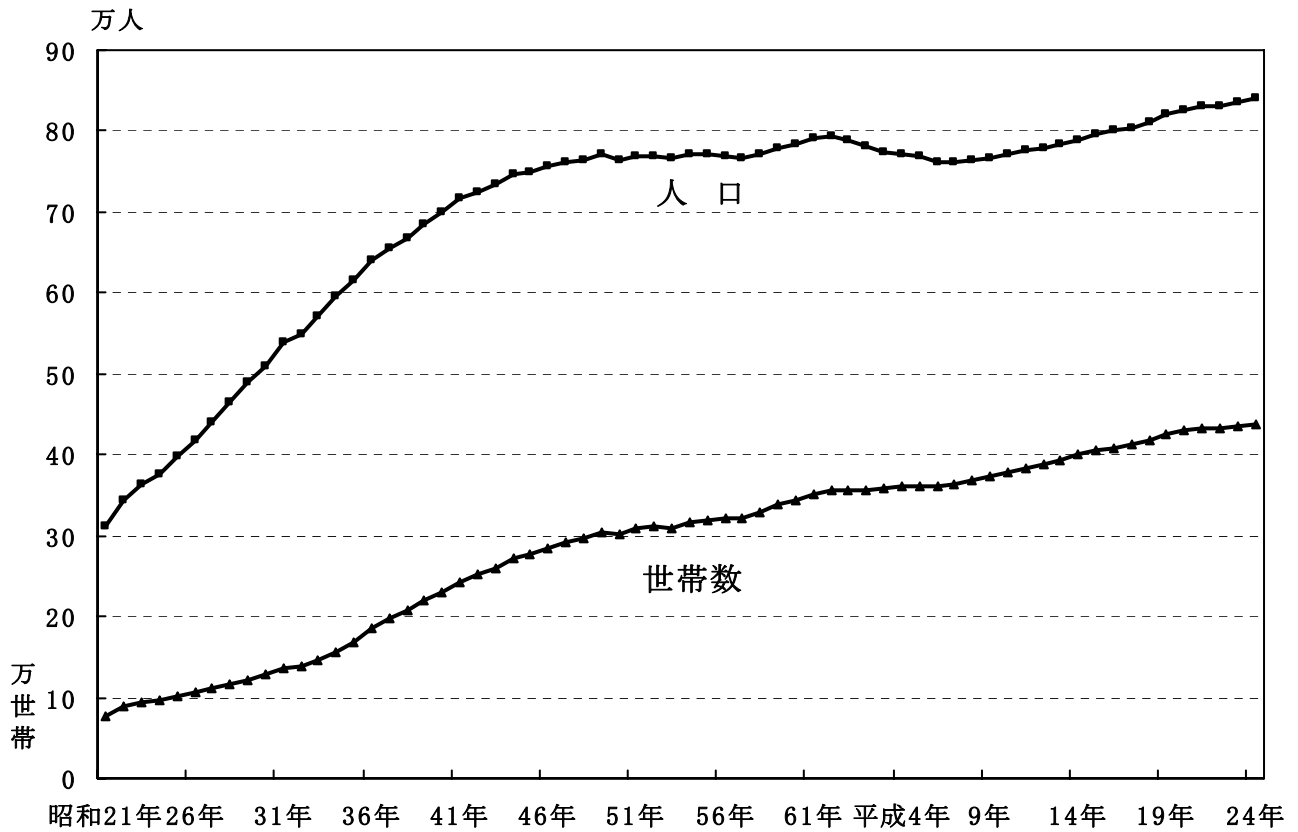
各年1月1日

年次	世帯数	人口					備考
		総数	男	女	対前年増減	対前年増加率	
平成16年	409,146	799,938	384,585	415,353	4,610	0.58	〃
平成17年	412,980	804,730	386,326	418,404	4,792	0.60	〃
平成18年	418,118	810,983	389,067	421,916	6,253	0.78	〃
平成19年	425,295	820,920	393,601	427,319	9,937	1.23	〃
平成20年	429,629	825,782	395,728	430,054	4,862	0.59	〃
平成21年	432,753	830,103	397,405	432,698	4,321	0.52	〃
平成22年	432,941	831,654	397,914	433,740	1,551	0.19	〃
平成23年	434,694	835,819	399,203	436,616	4,165	0.50	〃
平成24年	437,214	840,522	401,107	439,415	4,703	0.56	〃

資料;生活文化部地域窓口調整課

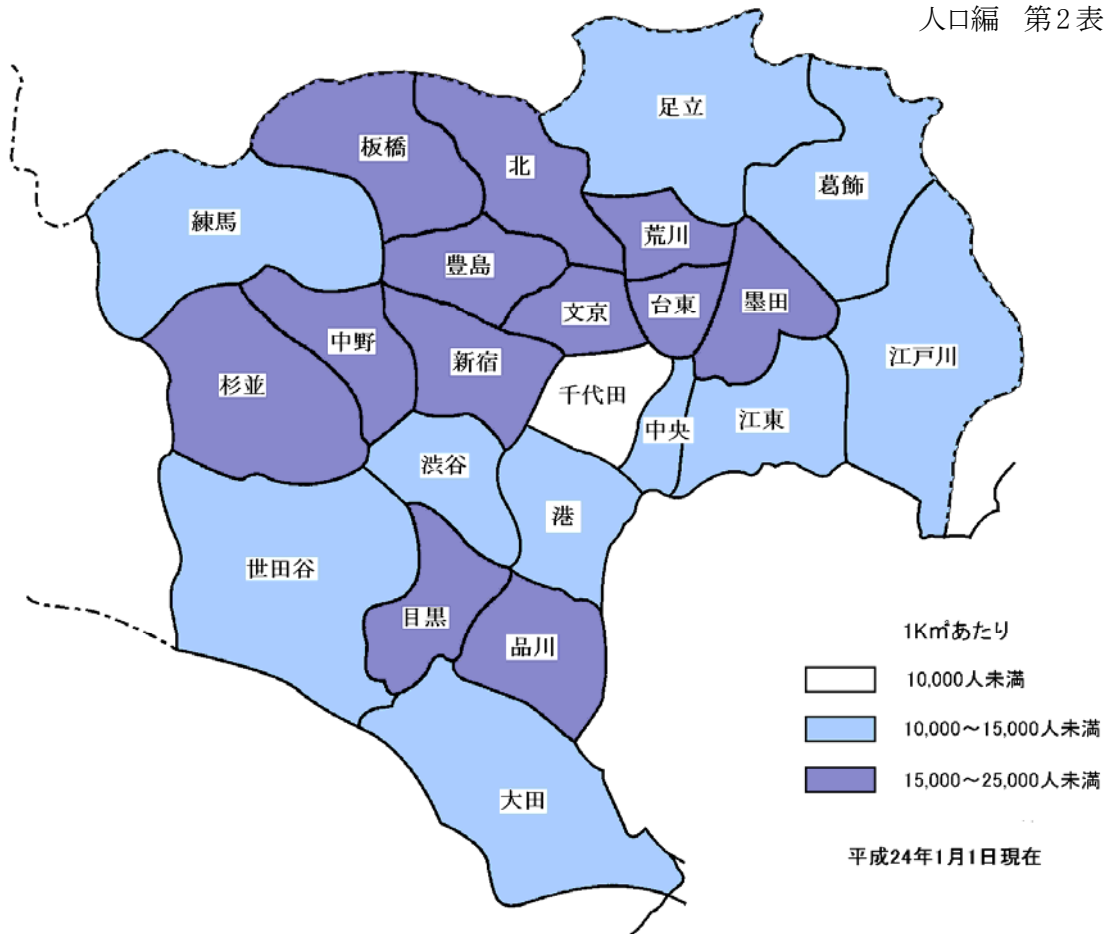
# 第1図 世帯及び人口の推移

人口編 第1表



# 第2図 23区人口密度分布

人口編 第2表





第2表 東京都の世帯数・人口・面積及び人口密度

(単位 世帯数=世帯 人口、人口密度=人 面積=km<sup>2</sup>)

平成24年1月1日

地域	住民基本台帳				外国人 登録人口	面積	人口密度 (1km <sup>2</sup> あたり)
	世帯数	人口					
		総数	男	女			
総数	6,368,485	12,686,067	6,283,796	6,402,271	406,096	2187.65	5,985
区部	4,487,407	8,575,228	4,236,324	4,338,904	339,448	621.98	14,333
千代田区	27,007	48,538	23,948	24,590	2,637	11.64	4,396
中央区	69,384	120,297	57,167	63,130	4,977	10.18	12,306
港区	119,042	208,397	97,371	111,026	20,620	20.34	11,259
新宿区	172,562	284,518	142,210	142,308	33,568	18.23	17,448
文京区	104,130	192,961	91,997	100,964	7,352	11.31	17,711
台東区	96,014	169,999	87,279	82,720	12,662	10.08	18,121
墨田区	126,936	240,691	121,063	119,628	9,558	13.75	18,200
江東区	228,543	455,366	227,049	228,317	21,157	39.94	11,931
品川区	193,686	353,502	173,563	179,939	11,274	22.72	16,055
目黒区	141,456	255,038	119,684	135,354	7,369	14.70	17,851
大田区	348,245	676,359	339,892	336,467	18,165	59.46	11,681
世田谷区	437,214	840,522	401,107	439,415	15,686	58.08	14,742
渋谷区	119,745	199,450	94,569	104,881	9,834	15.11	13,851
中野区	177,086	298,780	150,191	148,589	11,418	15.59	19,897
杉並区	291,930	527,675	253,651	274,024	10,773	34.02	15,827
豊島区	146,626	248,299	125,122	123,177	19,324	13.01	20,571
北区	169,031	317,227	157,676	159,551	15,451	20.59	16,157
荒川区	96,529	190,164	95,113	95,051	15,667	10.20	20,180
板橋区	268,147	518,350	258,322	260,028	17,337	32.17	16,652
練馬区	335,465	694,886	342,261	352,625	13,017	48.16	14,699
足立区	306,367	645,671	326,090	319,581	23,059	53.20	12,570
葛飾区	206,643	434,508	218,473	216,035	14,163	34.84	12,878
江戸川区	305,619	654,030	332,526	321,504	24,380	49.86	13,606
市部	1,841,055	4,024,146	2,003,672	2,020,474	65,745	783.93	5,217
八王子市	248,365	555,630	279,760	275,870	9,072	186.31	3,031
立川市	83,092	175,188	87,596	87,592	3,504	24.38	7,329
武蔵野市	70,854	135,809	65,217	70,592	2,297	10.73	12,871
三鷹市	87,488	176,785	86,999	89,786	2,976	16.50	10,895
青梅市	59,662	138,154	69,569	68,585	1,592	103.26	1,353
府中市	115,239	247,454	125,819	121,635	4,279	29.34	8,580
昭島市	50,231	111,549	56,058	55,491	2,130	17.33	6,560
調布市	107,555	218,279	107,920	110,359	3,853	21.53	10,317
町田市	181,489	420,304	207,290	213,014	5,076	71.63	5,939
小金井市	54,877	113,899	56,843	57,056	2,238	11.33	10,250
小平市	82,330	180,314	89,449	90,865	4,002	20.46	9,009
日野市	80,406	175,904	88,953	86,951	2,486	27.53	6,480
東村山市	68,373	150,988	74,614	76,374	2,349	17.17	8,931
国分寺市	54,373	115,354	57,294	58,060	1,667	11.48	10,193
国立市	34,579	73,100	36,297	36,803	1,411	8.15	9,142
福生市	27,596	57,009	28,708	28,301	2,443	10.24	5,806
狛江市	37,854	75,978	37,266	38,712	933	6.39	12,036
東大和市	35,819	83,479	41,455	42,024	1,038	13.54	6,242
清瀬市	33,024	73,158	35,491	37,667	1,004	10.19	7,278
東久留米市	50,627	114,414	56,487	57,927	1,653	12.92	8,984
武蔵村山市	29,017	70,770	35,573	35,197	1,177	15.37	4,681
多摩市	65,725	144,295	71,411	72,884	2,229	21.08	6,951
稲城市	35,594	84,274	42,722	41,552	1,087	17.97	4,750
羽村市	24,270	56,018	28,599	27,419	1,401	9.91	5,794
あきる野市	33,156	81,421	40,808	40,613	635	73.34	1,119
西東京市	89,460	194,619	95,474	99,145	3,213	15.85	12,482
郡部	24,791	58,805	29,566	29,239	667	375.96	158
島部	15,232	27,888	14,234	13,654	236	405.78	69

資料:東京都総務局統計部「住民基本台帳による世帯と人口」

注1.面積は、平成22年10月1日現在の国土交通省国土地理院「全国都道府県市区町村別面積調」による。

注2.国土地理院から境界未定として面積の公表が保留されている区・市の面積については、東京都総務局行政部が算出した面積を事務処理上暫定的に使用した。

注3.区部には、荒川河口部(1.15km<sup>2</sup>)及び中央防波堤埋め立て地(3.65km<sup>2</sup>)を含む。

第3表 町丁別世帯及び人口

(単位 世帯数=世帯 人口、人口密度=人 面積=km<sup>2</sup>)

平成24年1月1日

町丁	世帯数	人口			面積	人口密度 (1km <sup>2</sup> あたり)
		総数	男	女		
総数	437,214	840,522	401,107	439,415	58.084	14,471
世田谷地域	127,180	230,165	109,200	120,965	12.333	18,663
池尻まちづくりセンター	12,754	21,792	10,469	11,323	1.191	18,297
池尻1丁目	876	1,575	859	716	0.209	7,536
池尻2丁目	2,487	3,997	1,885	2,112	0.189	21,148
池尻3丁目	2,729	4,238	1,976	2,262	0.212	19,991
池尻4丁目(1～32番)	2,175	4,396	2,086	2,310	0.217	20,258
三宿1丁目	2,348	3,773	1,793	1,980	0.165	22,867
三宿2丁目	2,139	3,813	1,870	1,943	0.199	19,161
太子堂出張所	13,875	22,032	10,398	11,634	1.048	21,023
太子堂1丁目	1,728	2,933	1,389	1,544	0.193	15,197
太子堂2丁目	2,594	3,822	1,796	2,026	0.178	21,472
太子堂3丁目	2,371	4,045	1,954	2,091	0.167	24,222
太子堂4丁目	1,903	2,808	1,331	1,477	0.148	18,973
太子堂5丁目	2,245	3,804	1,824	1,980	0.157	24,229
三軒茶屋1丁目	3,034	4,620	2,104	2,516	0.205	22,537
若林まちづくりセンター	14,914	25,511	12,277	13,234	1.169	21,823
若林1丁目	2,481	4,006	1,918	2,088	0.177	22,633
若林2丁目	1,868	3,473	1,646	1,827	0.17	20,429
若林3丁目	1,954	3,237	1,581	1,656	0.173	18,711
若林4丁目	2,308	4,061	1,972	2,089	0.214	18,977
若林5丁目	1,760	3,225	1,631	1,594	0.16	20,156
三軒茶屋2丁目	4,543	7,509	3,529	3,980	0.275	27,305
上町まちづくりセンター	24,394	47,989	22,690	25,299	2.566	18,702
世田谷1丁目	3,246	5,751	2,723	3,028	0.279	20,613
世田谷2丁目	1,773	3,263	1,555	1,708	0.154	21,188
世田谷3丁目	1,773	3,129	1,433	1,696	0.132	23,705
世田谷4丁目	1,752	3,133	1,458	1,675	0.207	15,135
桜1丁目	1,811	3,446	1,631	1,815	0.242	14,240
桜2丁目	1,469	3,074	1,547	1,527	0.159	19,333
桜3丁目	1,636	3,556	1,747	1,809	0.232	15,328
弦巻1丁目	2,056	4,811	2,310	2,501	0.276	17,431
弦巻2丁目	1,990	4,135	1,948	2,187	0.222	18,626
弦巻3丁目	1,894	3,795	1,739	2,056	0.208	18,245
弦巻4丁目	2,341	4,480	2,054	2,426	0.223	20,090
弦巻5丁目	2,653	5,416	2,545	2,871	0.232	23,345
経堂出張所	24,688	46,127	21,789	24,338	2.918	15,808
宮坂1丁目	2,045	3,832	1,815	2,017	0.27	14,193
宮坂2丁目	1,656	2,889	1,338	1,551	0.182	15,874
宮坂3丁目	2,535	4,446	2,053	2,393	0.238	18,681
桜丘1丁目	1,100	2,270	1,121	1,149	0.252	9,008
桜丘2丁目	1,822	3,645	1,704	1,941	0.191	19,084
桜丘3丁目	1,760	3,770	1,817	1,953	0.236	15,975
桜丘4丁目	1,860	3,912	1,917	1,995	0.295	13,261
桜丘5丁目	2,216	4,387	1,996	2,391	0.259	16,938
経堂1丁目	2,393	3,902	1,810	2,092	0.213	18,319
経堂2丁目	1,617	2,760	1,303	1,457	0.165	16,727
経堂3丁目	1,306	2,365	1,131	1,234	0.172	13,750
経堂4丁目	2,267	4,029	1,901	2,128	0.222	18,149
経堂5丁目	2,111	3,920	1,883	2,037	0.223	17,578
下馬まちづくりセンター	21,642	40,595	19,286	21,309	2.078	19,536
下馬1丁目	2,939	5,423	2,683	2,740	0.241	22,502
下馬2丁目	3,426	5,957	2,685	3,272	0.268	22,228
下馬3丁目	1,851	3,545	1,749	1,796	0.19	18,658
下馬4丁目	979	1,972	960	1,012	0.196	10,061
下馬5丁目	1,993	3,862	1,863	1,999	0.215	17,963

第3表 町丁別世帯及び人口

(単位 世帯数=世帯 人口、人口密度=人 面積=km<sup>2</sup>)

平成24年1月1日

町丁	世帯数	人口			面積	人口密度 (1km <sup>2</sup> あたり)
		総数	男	女		
下馬6丁目	2,990	5,514	2,511	3,003	0.295	18,692
野沢1丁目	1,872	3,661	1,763	1,898	0.148	24,736
野沢2丁目	1,589	2,899	1,404	1,495	0.129	22,473
野沢3丁目	2,442	5,050	2,360	2,690	0.26	19,423
野沢4丁目	1,561	2,712	1,308	1,404	0.136	19,941
上馬まちづくりセンター	14,913	26,119	12,291	13,828	1.363	19,163
上馬1丁目	2,631	4,389	2,128	2,261	0.158	27,778
上馬2丁目	2,687	4,365	2,034	2,331	0.174	25,086
上馬3丁目	822	1,416	643	773	0.082	17,268
上馬4丁目	2,577	4,180	1,914	2,266	0.222	18,829
上馬5丁目	2,268	4,336	2,080	2,256	0.24	18,067
駒沢1丁目	1,406	3,020	1,422	1,598	0.218	13,853
駒沢2丁目	2,522	4,413	2,070	2,343	0.269	16,405
北沢地域	79,836	140,541	67,031	73,510	8.645	16,257
梅丘まちづくりセンター	14,606	26,298	12,428	13,870	1.597	16,467
代田1丁目	2,075	3,639	1,787	1,852	0.201	18,104
代田2丁目	1,790	3,221	1,521	1,700	0.197	16,350
代田3丁目	2,673	4,660	2,199	2,461	0.287	16,237
梅丘1丁目	2,201	3,808	1,772	2,036	0.204	18,667
梅丘2丁目	1,570	3,182	1,506	1,676	0.199	15,990
梅丘3丁目	787	1,585	736	849	0.089	17,809
豪徳寺1丁目	2,294	3,902	1,831	2,071	0.206	18,942
豪徳寺2丁目	1,216	2,301	1,076	1,225	0.214	10,752
代沢まちづくりセンター	8,868	16,070	7,751	8,319	1.026	15,663
代沢1丁目	1,495	2,849	1,328	1,521	0.194	14,686
代沢2丁目	2,275	4,047	1,977	2,070	0.269	15,045
代沢3丁目	970	1,986	929	1,057	0.153	12,980
代沢4丁目	2,116	3,880	1,908	1,972	0.217	17,880
代沢5丁目	1,544	2,495	1,206	1,289	0.16	15,594
池尻4丁目(33～39番)	468	813	403	410	0.033	24,636
新代田まちづくりセンター	14,128	23,535	11,362	12,173	1.422	16,551
代田4丁目	2,034	3,554	1,675	1,879	0.296	12,007
代田5丁目	1,806	3,019	1,455	1,564	0.183	16,497
代田6丁目	1,922	3,135	1,524	1,611	0.201	15,597
羽根木1丁目	1,590	2,602	1,244	1,358	0.155	16,787
羽根木2丁目	2,074	3,787	1,774	2,013	0.169	22,408
大原1丁目	3,027	4,857	2,415	2,442	0.24	20,238
大原2丁目	1,675	2,581	1,275	1,306	0.178	14,500
北沢出張所	10,630	17,406	8,465	8,941	0.981	17,743
北沢1丁目	2,782	4,713	2,280	2,433	0.256	18,410
北沢2丁目	1,639	2,471	1,176	1,295	0.185	13,357
北沢3丁目	1,883	3,006	1,454	1,552	0.156	19,269
北沢4丁目	1,954	3,263	1,641	1,622	0.18	18,128
北沢5丁目	2,372	3,953	1,914	2,039	0.204	19,377
松原まちづくりセンター	15,963	27,574	12,949	14,625	1.494	18,456
松原1丁目	3,572	5,692	2,728	2,964	0.283	20,113
松原2丁目	2,747	4,435	2,066	2,369	0.258	17,190
松原3丁目	2,831	4,894	2,276	2,618	0.217	22,553
松原4丁目	1,644	3,303	1,527	1,776	0.183	18,049
松原5丁目	3,030	5,402	2,537	2,865	0.308	17,539
松原6丁目	2,139	3,848	1,815	2,033	0.245	15,706
松沢まちづくりセンター	15,641	29,658	14,076	15,582	2.125	13,957
赤堤1丁目	2,152	4,126	1,864	2,262	0.283	14,580
赤堤2丁目	1,857	3,500	1,603	1,897	0.213	16,432
赤堤3丁目	1,615	3,358	1,584	1,774	0.222	15,126
赤堤4丁目	2,196	3,838	1,817	2,021	0.212	18,104

第3表 町丁別世帯及び人口

(単位 世帯数=世帯 人口、人口密度=人 面積=km<sup>2</sup>)

平成24年1月1日

町丁	世帯数	人口			面積	人口密度 (1km <sup>2</sup> あたり)
		総数	男	女		
赤堤5丁目	2,010	3,616	1,688	1,928	0.178	20,315
桜上水1丁目	1,412	2,904	1,448	1,456	0.202	14,376
桜上水2丁目	998	1,898	937	961	0.168	11,298
桜上水3丁目	801	1,655	833	822	0.243	6,811
桜上水4丁目	1,052	1,847	893	954	0.197	9,376
桜上水5丁目	1,548	2,916	1,409	1,507	0.207	14,087
玉川地域	102,613	208,487	98,144	110,343	15.82	13,179
奥沢まちづくりセンター	10,534	20,856	9,661	11,195	1.216	17,151
東玉川1丁目	1,772	3,952	1,870	2,082	0.237	16,675
東玉川2丁目	1,967	3,926	1,807	2,119	0.249	15,767
奥沢1丁目	2,466	4,980	2,355	2,625	0.299	16,656
奥沢2丁目	2,241	4,096	1,832	2,264	0.245	16,718
奥沢3丁目	2,088	3,902	1,797	2,105	0.186	20,978
九品仏まちづくりセンター	8,627	16,161	7,267	8,894	1.245	12,981
玉川田園調布1丁目	501	1,093	480	613	0.176	6,210
玉川田園調布2丁目	523	1,068	485	583	0.124	8,613
奥沢4丁目	1,040	1,989	905	1,084	0.118	16,856
奥沢5丁目	2,058	3,432	1,504	1,928	0.214	16,037
奥沢6丁目	1,651	3,036	1,338	1,698	0.184	16,500
奥沢7丁目	1,805	3,435	1,595	1,840	0.281	12,224
奥沢8丁目	1,049	2,108	960	1,148	0.148	14,243
等々力出張所	17,573	36,110	17,046	19,064	2.883	12,525
玉堤1丁目	1,983	4,276	2,163	2,113	0.496	8,621
玉堤2丁目	515	1,103	549	554	0.148	7,453
等々力1丁目	1,105	2,477	1,133	1,344	0.243	10,193
等々力2丁目	1,844	3,552	1,635	1,917	0.24	14,800
等々力3丁目	1,217	2,517	1,132	1,385	0.201	12,522
等々力4丁目	1,177	2,152	960	1,192	0.141	15,262
等々力5丁目	1,545	3,001	1,384	1,617	0.218	13,766
等々力6丁目	2,102	4,135	1,980	2,155	0.244	16,947
等々力7丁目	1,798	3,892	1,871	2,021	0.243	16,016
等々力8丁目	1,319	2,937	1,427	1,510	0.202	14,540
尾山台1丁目	645	1,498	710	788	0.143	10,476
尾山台2丁目	830	1,805	836	969	0.184	9,810
尾山台3丁目	1,493	2,765	1,266	1,499	0.18	15,361
上野毛まちづくりセンター	14,624	31,012	14,739	16,273	2.536	12,229
上野毛1丁目	2,016	3,804	1,738	2,066	0.205	18,556
上野毛2丁目	1,103	2,360	1,119	1,241	0.253	9,328
上野毛3丁目	877	2,015	949	1,066	0.161	12,516
上野毛4丁目	1,779	3,729	1,778	1,951	0.212	17,590
野毛1丁目	1,097	2,393	1,150	1,243	0.241	9,929
野毛2丁目	1,098	2,476	1,226	1,250	0.288	8,597
野毛3丁目	653	1,384	700	684	0.175	7,909
中町1丁目	839	1,845	840	1,005	0.164	11,250
中町2丁目	1,495	2,999	1,448	1,551	0.255	11,761
中町3丁目	1,294	2,712	1,259	1,453	0.194	13,979
中町4丁目	1,120	2,584	1,242	1,342	0.198	13,051
中町5丁目	1,253	2,711	1,290	1,421	0.19	14,268
用賀出張所	29,481	59,461	28,162	31,299	4.523	13,146
上用賀1丁目	1,413	2,783	1,336	1,447	0.208	13,380
上用賀2丁目	440	941	417	524	0.22	4,277
上用賀3丁目	1,112	2,295	1,058	1,237	0.153	15,000
上用賀4丁目	1,756	4,061	2,041	2,020	0.216	18,801
上用賀5丁目	1,220	2,497	1,199	1,298	0.212	11,778
上用賀6丁目	1,182	2,648	1,304	1,344	0.236	11,220
用賀1丁目	1,427	3,162	1,522	1,640	0.23	13,748

第3表 町丁別世帯及び人口

(単位 世帯数=世帯 人口、人口密度=人 面積=km<sup>2</sup>)

平成24年1月1日

町丁	世帯数	人口			面積	人口密度 (1km <sup>2</sup> あたり)
		総数	男	女		
用賀2丁目	2,178	4,006	1,830	2,176	0.295	13,580
用賀3丁目	2,061	3,883	1,870	2,013	0.154	25,214
用賀4丁目	1,662	2,829	1,282	1,547	0.232	12,194
玉川1丁目	1,512	3,081	1,452	1,629	0.302	10,202
玉川2丁目	991	1,936	889	1,047	0.164	11,805
玉川3丁目	1,712	3,187	1,546	1,641	0.285	11,182
玉川4丁目	1,817	3,544	1,638	1,906	0.198	17,899
瀬田1丁目	1,055	2,423	1,171	1,252	0.258	9,391
瀬田2丁目	1,334	2,733	1,301	1,432	0.211	12,953
瀬田3丁目	1,007	2,038	983	1,055	0.109	18,697
瀬田4丁目	1,485	3,142	1,460	1,682	0.291	10,797
瀬田5丁目	1,202	2,758	1,345	1,413	0.232	11,888
玉川台1丁目	1,055	1,892	843	1,049	0.115	16,452
玉川台2丁目	1,860	3,622	1,675	1,947	0.202	17,931
深沢まちづくりセンター	21,774	44,887	21,269	23,618	3.417	13,136
駒沢3丁目	1,519	2,630	1,243	1,387	0.144	18,264
駒沢4丁目	1,795	3,425	1,634	1,791	0.172	19,913
駒沢5丁目	1,010	2,112	1,016	1,096	0.128	16,500
駒沢公園	—	—	—	—	0.344	—
新町1丁目	1,427	2,982	1,427	1,555	0.198	15,061
新町2丁目	1,742	3,305	1,477	1,828	0.2	16,525
新町3丁目	936	1,888	846	1,042	0.126	14,984
桜新町1丁目	1,673	3,165	1,402	1,763	0.217	14,585
桜新町2丁目	1,630	2,951	1,333	1,618	0.182	16,214
深沢1丁目	1,405	3,062	1,506	1,556	0.231	13,255
深沢2丁目	1,650	3,981	1,914	2,067	0.182	21,874
深沢3丁目	1,193	2,476	1,241	1,235	0.128	19,344
深沢4丁目	1,479	3,277	1,578	1,699	0.291	11,261
深沢5丁目	1,727	3,768	1,824	1,944	0.291	12,948
深沢6丁目	1,084	2,424	1,181	1,243	0.22	11,018
深沢7丁目	803	1,834	918	916	0.23	7,974
深沢8丁目	701	1,607	729	878	0.133	12,083
砧地域	70,944	151,803	73,723	78,080	13.566	11,190
祖師谷まちづくりセンター	12,386	25,100	11,959	13,141	1.67	15,030
祖師谷1丁目	1,711	3,053	1,428	1,625	0.178	17,152
祖師谷2丁目	1,369	2,275	1,036	1,239	0.128	17,773
祖師谷3丁目	2,259	4,397	2,017	2,380	0.298	14,755
祖師谷4丁目	1,595	3,213	1,492	1,721	0.206	15,597
祖師谷5丁目	1,207	2,729	1,286	1,443	0.222	12,293
祖師谷6丁目	1,273	3,232	1,690	1,542	0.22	14,691
千歳台1丁目	1,433	3,014	1,420	1,594	0.166	18,157
千歳台2丁目	1,539	3,187	1,590	1,597	0.252	12,647
成城出張所	9,401	21,463	9,997	11,466	2.269	9,459
成城1丁目	786	1,675	804	871	0.254	6,594
成城2丁目	1,343	2,817	1,269	1,548	0.266	10,590
成城3丁目	865	2,084	1,015	1,069	0.233	8,944
成城4丁目	1,291	3,203	1,531	1,672	0.317	10,104
成城5丁目	837	2,009	909	1,100	0.212	9,476
成城6丁目	699	1,494	678	816	0.293	5,099
成城7丁目	1,065	2,457	1,143	1,314	0.231	10,636
成城8丁目	1,443	3,277	1,470	1,807	0.223	14,695
成城9丁目	1,072	2,447	1,178	1,269	0.24	10,196
船橋まちづくりセンター	16,597	35,221	17,245	17,976	1.879	18,745
船橋1丁目	2,748	4,991	2,362	2,629	0.255	19,573
船橋2丁目	1,001	2,071	989	1,082	0.123	16,837
船橋3丁目	1,366	2,969	1,438	1,531	0.171	17,363

第3表 町丁別世帯及び人口

(単位 世帯数=世帯 人口、人口密度=人 面積=km<sup>2</sup>)

平成24年1月1日

町丁	世帯数	人口			面積	人口密度 (1km <sup>2</sup> あたり)
		総数	男	女		
船橋4丁目	1,441	3,178	1,537	1,641	0.218	14,578
船橋5丁目	2,144	4,436	2,156	2,280	0.215	20,633
船橋6丁目	1,124	2,042	1,049	993	0.14	14,586
船橋7丁目	2,226	4,373	2,122	2,251	0.178	24,567
千歳台3丁目	1,110	2,411	1,224	1,187	0.14	17,221
千歳台4丁目	986	2,511	1,271	1,240	0.153	16,412
千歳台5丁目	853	1,991	1,016	975	0.146	13,637
千歳台6丁目	1,598	4,248	2,081	2,167	0.14	30,343
喜多見まちづくりセンター	14,349	31,410	15,818	15,592	3.976	7,900
喜多見1丁目	704	1,798	909	889	0.284	6,331
喜多見2丁目	785	1,693	778	915	0.293	5,778
喜多見3丁目	524	1,217	619	598	0.178	6,837
喜多見4丁目	1,154	2,504	1,305	1,199	0.27	9,274
喜多見5丁目	823	1,768	906	862	0.226	7,823
喜多見6丁目	837	1,892	948	944	0.138	13,710
喜多見7丁目	1,519	3,105	1,603	1,502	0.329	9,438
喜多見8丁目	1,168	2,181	1,047	1,134	0.166	13,139
喜多見9丁目	1,392	2,803	1,320	1,483	0.292	9,599
宇奈根1丁目	900	2,034	1,051	983	0.34	5,982
宇奈根2丁目	791	2,062	1,071	991	0.331	6,230
宇奈根3丁目	488	1,126	582	544	0.132	8,530
鎌田1丁目	487	993	492	501	0.384	2,586
鎌田2丁目	1,145	2,609	1,320	1,289	0.235	11,102
鎌田3丁目	1,091	2,365	1,204	1,161	0.227	10,419
鎌田4丁目	541	1,260	663	597	0.151	8,344
砧まちづくりセンター	18,211	38,609	18,704	19,905	3.772	10,236
岡本1丁目	1,277	2,913	1,457	1,456	0.254	11,469
岡本2丁目	715	1,756	859	897	0.251	6,996
岡本3丁目	1,118	2,669	1,322	1,347	0.239	11,167
大蔵1丁目	869	1,966	962	1,004	0.202	9,733
大蔵2丁目	755	1,441	629	812	0.152	9,480
大蔵3丁目	1,268	2,094	1,021	1,073	0.1	20,940
大蔵4丁目	61	131	67	64	0.204	642
大蔵5丁目	698	1,694	831	863	0.219	7,735
大蔵6丁目	388	943	483	460	0.156	6,045
砧1丁目	1,590	3,611	1,745	1,866	0.269	13,424
砧2丁目	1,121	2,304	1,084	1,220	0.145	15,890
砧3丁目	1,962	3,973	1,991	1,982	0.189	21,021
砧4丁目	1,887	4,043	1,987	2,056	0.19	21,279
砧5丁目	1,075	2,287	1,122	1,165	0.169	13,533
砧6丁目	1,193	2,287	1,038	1,249	0.163	14,031
砧7丁目	746	1,505	765	740	0.149	10,101
砧8丁目	1,488	2,992	1,341	1,651	0.204	14,667
砧公園	—	—	—	—	0.517	—
烏山地域	56,641	109,526	53,009	56,517	7.72	14,187
上北沢まちづくりセンター	12,296	22,554	10,806	11,748	1.724	13,082
上北沢1丁目	1,802	3,558	1,654	1,904	0.224	15,884
上北沢2丁目	123	124	66	58	0.222	559
上北沢3丁目	1,355	2,587	1,206	1,381	0.178	14,534
上北沢4丁目	2,475	4,023	1,857	2,166	0.187	21,513
上北沢5丁目	2,348	4,448	2,124	2,324	0.25	17,792
八幡山1丁目	1,204	2,570	1,314	1,256	0.179	14,358
八幡山2丁目	671	1,324	725	599	0.202	6,554
八幡山3丁目	2,318	3,920	1,860	2,060	0.282	13,901
上祖師谷まちづくりセンター	13,608	28,545	13,959	14,586	2.159	13,221
上祖師谷1丁目	1,791	3,236	1,513	1,723	0.218	14,844

第3表 町丁別世帯及び人口

(単位 世帯数=世帯 人口、人口密度=人 面積=km<sup>2</sup>)

平成24年1月1日

町丁	世帯数	人口			面積	人口密度 (1km <sup>2</sup> あたり)
		総数	男	女		
上祖師谷2丁目	1,821	3,812	1,952	1,860	0.271	14,066
上祖師谷3丁目	544	1,325	666	659	0.163	8,129
上祖師谷4丁目	1,187	2,654	1,310	1,344	0.237	11,198
上祖師谷5丁目	1,473	3,320	1,613	1,707	0.153	21,699
上祖師谷6丁目	871	1,954	1,007	947	0.157	12,446
上祖師谷7丁目	832	1,620	755	865	0.137	11,825
粕谷1丁目	1,009	2,268	1,138	1,130	0.249	9,108
粕谷2丁目	1,481	3,386	1,609	1,777	0.24	14,108
粕谷3丁目	1,368	2,816	1,378	1,438	0.214	13,159
粕谷4丁目	1,231	2,154	1,018	1,136	0.12	17,950
烏山出張所	30,737	58,427	28,244	30,183	3.837	15,227
給田1丁目	671	1,211	604	607	0.182	6,654
給田2丁目	710	1,369	677	692	0.121	11,314
給田3丁目	2,041	3,800	1,807	1,993	0.21	18,095
給田4丁目	1,689	3,344	1,677	1,667	0.208	16,077
給田5丁目	1,034	2,235	1,077	1,158	0.125	17,880
南烏山1丁目	1,766	3,316	1,564	1,752	0.174	19,057
南烏山2丁目	2,500	4,508	2,079	2,429	0.204	22,098
南烏山3丁目	2,001	3,833	1,805	2,028	0.132	29,038
南烏山4丁目	1,830	2,810	1,367	1,443	0.163	17,239
南烏山5丁目	1,255	2,057	912	1,145	0.154	13,357
南烏山6丁目	2,908	4,644	2,230	2,414	0.217	21,401
北烏山1丁目	2,145	4,636	2,248	2,388	0.311	14,907
北烏山2丁目	1,055	1,834	893	941	0.124	14,790
北烏山3丁目	1,831	3,476	1,713	1,763	0.224	15,518
北烏山4丁目	865	1,942	942	1,000	0.198	9,808
北烏山5丁目	543	1,315	681	634	0.176	7,472
北烏山6丁目	1,776	3,627	1,852	1,775	0.236	15,369
北烏山7丁目	1,492	3,223	1,612	1,611	0.242	13,318
北烏山8丁目	1,438	2,923	1,341	1,582	0.21	13,919
北烏山9丁目	1,187	2,324	1,163	1,161	0.226	10,283

資料:生活文化部地域窓口調整課

# 世田谷区全図

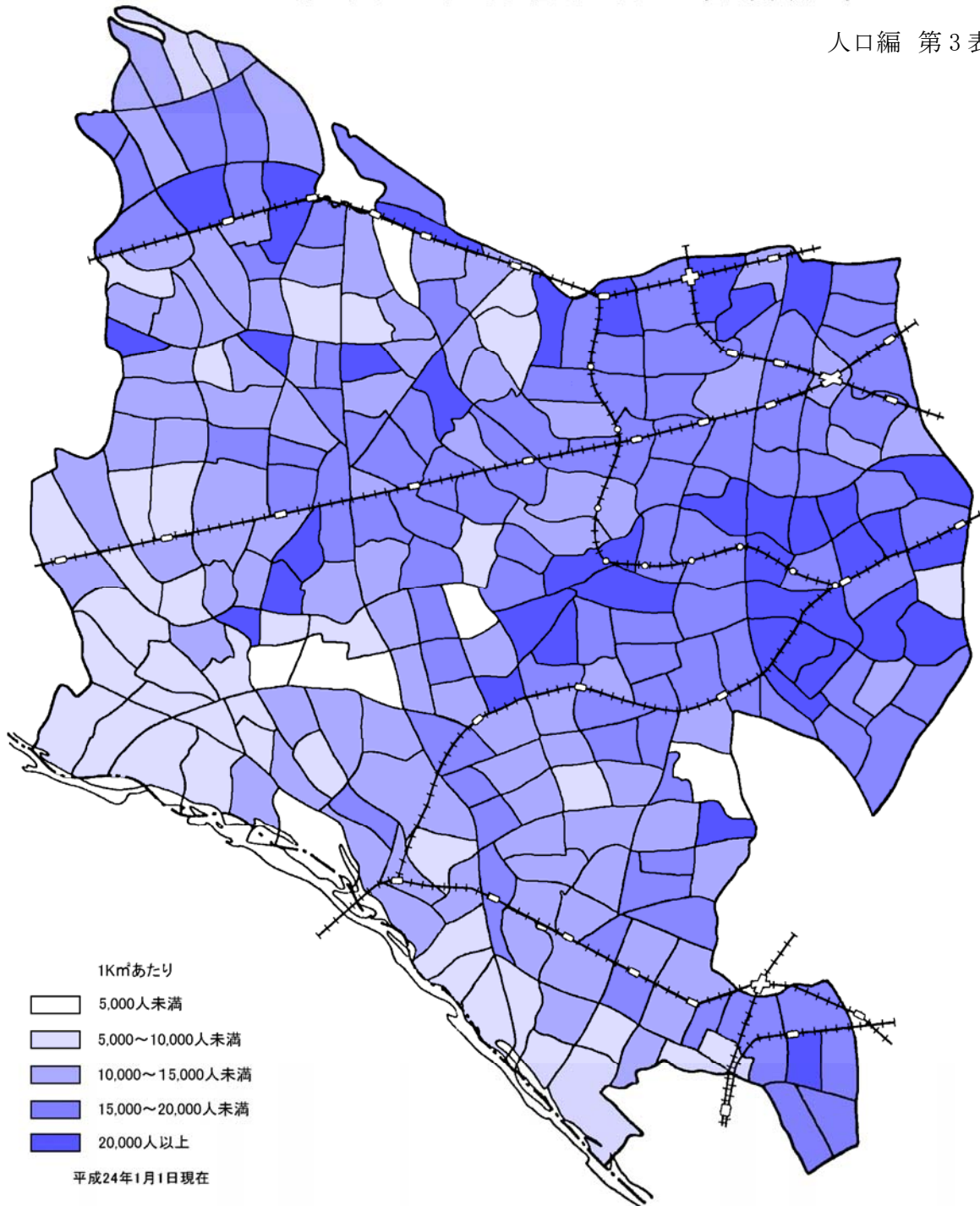


世田谷区中央位置  
 上用賀二丁目馬事公苑付近  
 北緯 35° 38′  
 東経 139° 38′



### 第3図 世田谷区人口密度分布

人口編 第3表



第4表 年齢(5歳階級)別人口の推移

(単位 人口=人 構成比=%)

各年1月1日

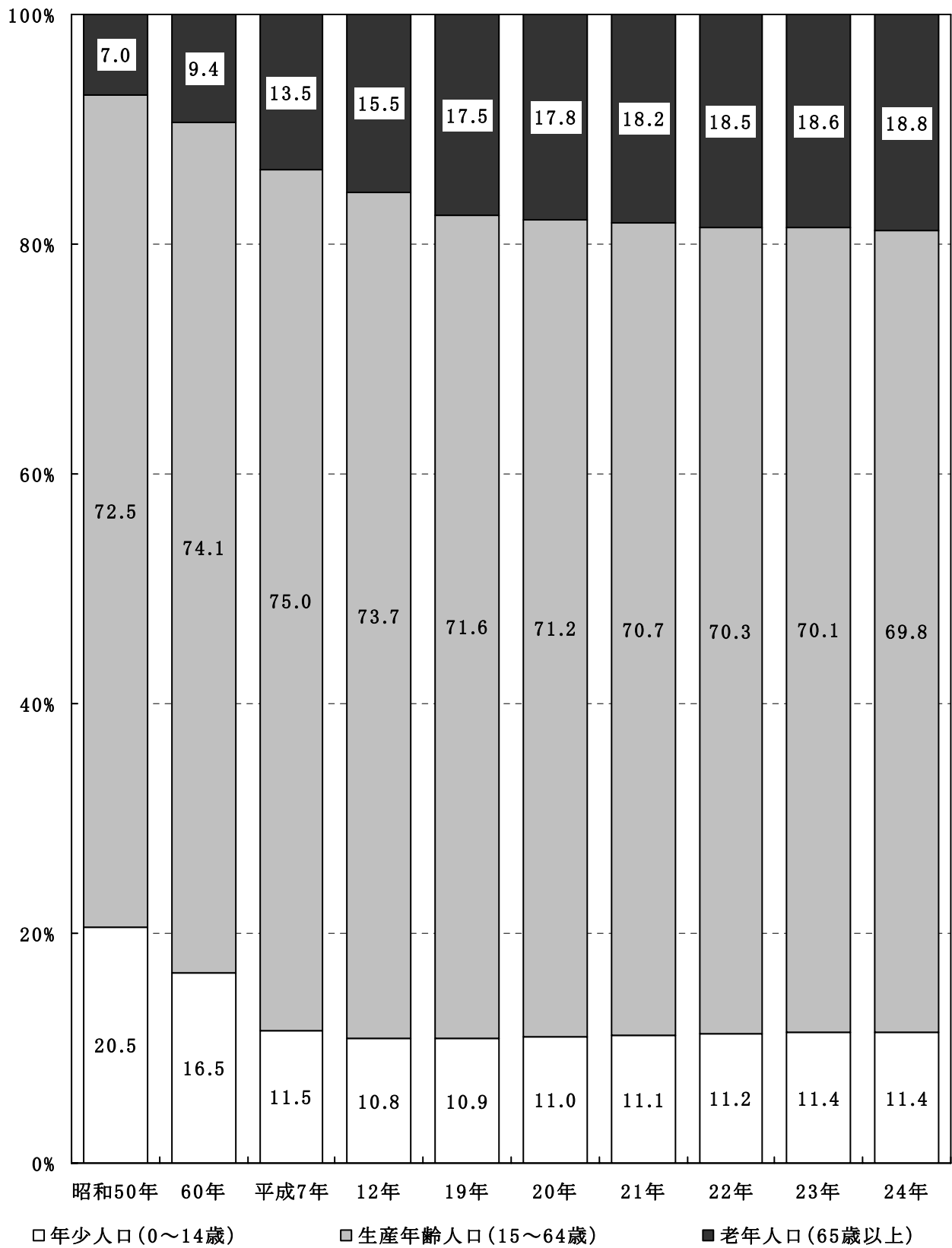
年齢	平成20年		平成21年		平成22年		平成23年		平成24年	
	人口	構成比	人口	構成比	人口	構成比	人口	構成比	人口	構成比
総数	825,782	100.0	830,103	100.0	831,654	100.0	835,819	100.0	840,522	100.0
0～4歳	30,777	3.7	31,526	3.8	32,401	3.9	33,533	4.0	34,290	4.1
5～9歳	30,562	3.7	30,591	3.7	30,651	3.7	30,722	3.7	30,846	3.7
10～14歳	29,362	3.6	30,063	3.6	30,330	3.6	30,640	3.7	30,890	3.7
15～19歳	30,347	3.7	29,908	3.6	30,280	3.6	30,684	3.7	31,231	3.7
20～24歳	53,141	6.4	50,971	6.1	47,868	5.8	45,833	5.5	44,620	5.3
25～29歳	74,736	9.1	72,455	8.7	69,558	8.4	66,648	8.0	64,847	7.7
30～34歳	81,678	9.9	80,568	9.7	78,567	9.4	77,629	9.3	75,520	9.0
35～39歳	78,721	9.5	79,403	9.6	79,981	9.6	80,107	9.6	80,085	9.5
40～44歳	69,254	8.4	71,683	8.6	72,924	8.8	73,293	8.8	76,975	9.2
45～49歳	55,653	6.7	57,810	7.0	60,500	7.3	64,316	7.7	64,498	7.7
50～54歳	45,299	5.5	46,678	5.6	48,379	5.8	50,013	6.0	51,835	6.2
55～59歳	52,987	6.4	49,169	5.9	45,381	5.5	44,133	5.3	43,762	5.2
60～64歳	46,063	5.6	48,419	5.8	50,875	6.1	52,911	6.3	53,352	6.3
65～69歳	39,845	4.8	41,557	5.0	42,638	5.1	41,389	5.0	40,361	4.8
70～74歳	37,006	4.5	36,243	4.4	35,881	4.3	35,676	4.3	36,505	4.3
75～79歳	30,260	3.7	31,042	3.7	31,194	3.8	32,208	3.9	32,884	3.9
80～84歳	21,524	2.6	22,527	2.7	23,453	2.8	24,022	2.9	24,580	2.9
85～89歳	11,486	1.4	12,234	1.5	13,207	1.6	14,056	1.7	14,907	1.8
90～94歳	5,221	0.6	5,301	0.6	5,472	0.7	5,835	0.7	6,267	0.7
95～99歳	1,610	0.2	1,668	0.2	1,830	0.2	1,871	0.2	1,925	0.2
100歳以上	250	0.0	287	0.0	284	0.0	300	0.0	342	0.0
年齢不詳	—	—	—	—	—	—	—	—	—	—
(再掲)										
(年少人口)										
0～14歳	90,701	11.0	92,180	11.1	93,382	11.2	94,895	11.4	96,026	11.4
(生産年齢人口)										
15～64歳	587,879	71.2	587,064	70.7	584,313	70.3	585,567	70.1	586,725	69.8
(老年人口)										
65歳以上	147,202	17.8	150,859	18.2	153,959	18.5	155,357	18.6	157,771	18.8

資料:生活文化部地域窓口調整課

注.構成比は、小数点第2位以下の数値を四捨五入しているため、内訳の合計が総数とは一致しない場合がある。

第4図 年齢3区分別人口構成比の推移

人口編 第4表



第5表 乳幼児・老年(各歳)人口の推移

(単位 人口=人 構成比%)

各年1月1日

年齢	平成20年		平成21年		平成22年		平成23年		平成24年	
	人口	構成比	人口	構成比	人口	構成比	人口	構成比	人口	構成比
総数	825,782	100.0	830,103	100.0	831,654	100.0	835,819	100.0	840,522	100.0
(乳幼児人口)										
0～5歳	36,941	4.5	37,588	4.5	38,461	4.6	39,628	4.7	40,558	4.8
0歳	6,462	0.8	6,642	0.8	6,624	0.8	6,996	0.8	6,872	0.8
1歳	6,310	0.8	6,617	0.8	6,825	0.8	6,882	0.8	7,192	0.9
2歳	5,961	0.7	6,271	0.8	6,668	0.8	6,777	0.8	6,869	0.8
3歳	6,050	0.7	5,974	0.7	6,261	0.8	6,657	0.8	6,743	0.8
4歳	5,994	0.7	6,022	0.7	6,023	0.7	6,221	0.7	6,614	0.8
5歳	6,164	0.7	6,062	0.7	6,060	0.7	6,095	0.7	6,268	0.7
(老年人口)										
65歳以上	147,202	17.8	150,859	18.2	153,959	18.5	155,357	18.6	157,771	18.8
65～69歳	39,845	4.8	41,557	5.0	42,638	5.1	41,389	5.0	40,361	4.8
65歳	8,792	1.1	9,106	1.1	8,556	1.0	7,138	0.9	7,950	0.9
66歳	8,884	1.1	8,664	1.0	8,981	1.1	8,411	1.0	7,053	0.8
67歳	8,172	1.0	8,747	1.1	8,535	1.0	8,853	1.1	8,299	1.0
68歳	7,063	0.9	8,066	1.0	8,662	1.0	8,421	1.0	8,738	1.0
69歳	6,934	0.8	6,974	0.8	7,904	1.0	8,566	1.0	8,321	1.0
70～74歳	37,006	4.5	36,243	4.4	35,881	4.3	35,676	4.3	36,505	4.3
70歳	7,829	0.9	6,812	0.8	6,869	0.8	7,776	0.9	8,443	1.0
71歳	7,542	0.9	7,696	0.9	6,730	0.8	6,743	0.8	7,664	0.9
72歳	7,786	0.9	7,393	0.9	7,543	0.9	6,618	0.8	6,636	0.8
73歳	6,916	0.8	7,612	0.9	7,277	0.9	7,397	0.9	6,503	0.8
74歳	6,933	0.8	6,730	0.8	7,462	0.9	7,142	0.9	7,259	0.9
75～79歳	30,260	3.7	31,042	3.7	31,194	3.8	32,208	3.9	32,884	3.9
75歳	6,923	0.8	6,790	0.8	6,621	0.8	7,320	0.9	6,984	0.8
76歳	6,144	0.7	6,736	0.8	6,568	0.8	6,483	0.8	7,171	0.9
77歳	5,924	0.7	5,989	0.7	6,569	0.8	6,398	0.8	6,337	0.8
78歳	5,920	0.7	5,773	0.7	5,801	0.7	6,382	0.8	6,217	0.7
79歳	5,349	0.6	5,754	0.7	5,635	0.7	5,625	0.7	6,175	0.7
80～84歳	21,524	2.6	22,527	2.7	23,453	2.8	24,022	2.9	24,580	2.9
80歳	5,089	0.6	5,171	0.6	5,525	0.7	5,442	0.7	5,467	0.7
81歳	4,704	0.6	4,929	0.6	4,952	0.6	5,283	0.6	5,259	0.6
82歳	4,469	0.5	4,493	0.5	4,679	0.6	4,762	0.6	5,057	0.6
83歳	3,909	0.5	4,247	0.5	4,320	0.5	4,456	0.5	4,561	0.5
84歳	3,353	0.4	3,687	0.4	3,977	0.5	4,079	0.5	4,236	0.5
85～89歳	11,486	1.4	12,234	1.5	13,207	1.6	14,056	1.7	14,907	1.8
85歳	2,976	0.4	3,112	0.4	3,492	0.4	3,749	0.4	3,817	0.5
86歳	2,728	0.3	2,766	0.3	2,912	0.4	3,222	0.4	3,515	0.4
87歳	2,347	0.3	2,511	0.3	2,561	0.3	2,682	0.3	3,000	0.4
88歳	1,856	0.2	2,153	0.3	2,318	0.3	2,323	0.3	2,474	0.3
89歳	1,579	0.2	1,692	0.2	1,924	0.2	2,080	0.2	2,101	0.2
90～94歳	5,221	0.6	5,301	0.6	5,472	0.7	5,835	0.7	6,267	0.7
90歳	1,452	0.2	1,401	0.2	1,523	0.2	1,733	0.2	1,860	0.2
91歳	1,201	0.1	1,266	0.2	1,219	0.1	1,336	0.2	1,546	0.2
92歳	1,004	0.1	1,052	0.1	1,117	0.1	1,055	0.1	1,168	0.1
93歳	901	0.1	851	0.1	904	0.1	947	0.1	894	0.1
94歳	663	0.1	731	0.1	709	0.1	764	0.1	799	0.1
95～99歳	1,610	0.2	1,668	0.2	1,830	0.2	1,871	0.2	1,925	0.2
95歳	553	0.1	536	0.1	601	0.1	576	0.1	609	0.1
96歳	399	0.0	444	0.1	420	0.1	482	0.1	468	0.1
97歳	311	0.0	320	0.0	367	0.0	329	0.0	378	0.0
98歳	186	0.0	239	0.0	265	0.0	284	0.0	261	0.0
99歳	161	0.0	129	0.0	177	0.0	200	0.0	209	0.0
100歳以上	250	0.0	287	0.0	284	0.0	300	0.0	342	0.0

資料:生活文化部地域窓口調整課

注.構成比は、小数点第2位以下の数値を四捨五入しているため、内訳の合計が総数とは一致しない場合がある。

第6表 町丁・年次別世帯及び人口

(単位 世帯数=世帯 人口=人)

各年1月1日

町丁	平成20年		平成21年		平成22年		平成23年		平成24年	
	世帯数	人口	世帯数	人口	世帯数	人口	世帯数	人口	世帯数	人口
総数	429,629	825,782	432,753	830,103	432,941	831,654	434,694	835,819	437,214	840,522
世田谷地域	125,069	227,208	126,194	228,728	126,208	228,931	126,192	228,982	127,180	230,165
池尻まちづくりセンター	12,164	20,933	12,567	21,703	12,572	21,756	12,586	21,677	12,754	21,792
池尻1丁目	680	1,269	683	1,288	681	1,280	694	1,298	876	1,575
池尻2丁目	2,389	3,899	2,444	3,977	2,417	3,957	2,446	3,961	2,487	3,997
池尻3丁目	2,817	4,531	2,835	4,522	2,802	4,474	2,752	4,384	2,729	4,238
池尻4丁目(1～32番)	1,695	3,449	1,998	4,093	2,147	4,329	2,203	4,392	2,175	4,396
三宿1丁目	2,325	3,701	2,333	3,715	2,322	3,718	2,338	3,766	2,348	3,773
三宿2丁目	2,258	4,084	2,274	4,108	2,203	3,998	2,153	3,876	2,139	3,813
太子堂出張所	13,029	20,658	13,340	21,230	13,555	21,489	13,757	21,840	13,875	22,032
太子堂1丁目	1,777	3,035	1,781	3,086	1,769	3,062	1,761	3,034	1,728	2,933
太子堂2丁目	2,563	3,846	2,546	3,786	2,578	3,798	2,534	3,737	2,594	3,822
太子堂3丁目	1,705	2,783	1,982	3,278	2,146	3,575	2,330	3,898	2,371	4,045
太子堂4丁目	1,857	2,778	1,891	2,843	1,883	2,796	1,888	2,780	1,903	2,808
太子堂5丁目	2,123	3,649	2,140	3,673	2,183	3,704	2,253	3,832	2,245	3,804
三軒茶屋1丁目	3,004	4,567	3,000	4,564	2,996	4,554	2,991	4,559	3,034	4,620
若林まちづくりセンター	14,756	25,129	14,851	25,234	14,790	25,167	14,742	25,171	14,914	25,511
若林1丁目	2,428	3,891	2,425	3,899	2,379	3,851	2,397	3,880	2,481	4,006
若林2丁目	1,841	3,451	1,880	3,489	1,896	3,495	1,873	3,486	1,868	3,473
若林3丁目	1,839	3,087	1,875	3,098	1,884	3,069	1,929	3,181	1,954	3,237
若林4丁目	2,354	4,125	2,318	4,090	2,294	4,060	2,268	4,023	2,308	4,061
若林5丁目	1,798	3,179	1,783	3,176	1,805	3,220	1,791	3,230	1,760	3,225
三軒茶屋2丁目	4,496	7,396	4,570	7,482	4,532	7,472	4,484	7,371	4,543	7,509
上町まちづくりセンター	24,592	48,281	24,679	48,216	24,555	48,191	24,360	48,041	24,394	47,989
世田谷1丁目	3,303	5,864	3,261	5,791	3,246	5,796	3,208	5,730	3,246	5,751
世田谷2丁目	1,801	3,322	1,833	3,357	1,791	3,300	1,801	3,297	1,773	3,263
世田谷3丁目	1,786	3,163	1,785	3,149	1,797	3,180	1,795	3,159	1,773	3,129
世田谷4丁目	1,755	3,175	1,781	3,172	1,744	3,135	1,759	3,163	1,752	3,133
桜1丁目	1,835	3,413	1,845	3,411	1,812	3,381	1,816	3,409	1,811	3,446
桜2丁目	1,472	3,089	1,487	3,087	1,444	3,003	1,450	3,063	1,469	3,074
桜3丁目	1,630	3,554	1,620	3,518	1,654	3,611	1,655	3,637	1,636	3,556
弦巻1丁目	2,041	4,743	2,044	4,751	2,065	4,800	2,082	4,882	2,056	4,811
弦巻2丁目	1,983	4,158	2,010	4,151	2,007	4,171	1,963	4,087	1,990	4,135
弦巻3丁目	1,878	3,766	1,886	3,790	1,888	3,821	1,864	3,806	1,894	3,795
弦巻4丁目	2,164	4,230	2,168	4,245	2,214	4,257	2,201	4,232	2,341	4,480
弦巻5丁目	2,944	5,804	2,959	5,794	2,893	5,736	2,766	5,576	2,653	5,416
経堂出張所	24,235	45,606	24,323	45,725	24,324	45,560	24,305	45,525	24,688	46,127
宮坂1丁目	2,052	3,830	2,066	3,827	2,039	3,795	2,055	3,855	2,045	3,832
宮坂2丁目	1,664	2,944	1,679	2,942	1,659	2,911	1,657	2,894	1,656	2,889
宮坂3丁目	2,319	4,109	2,331	4,136	2,338	4,106	2,363	4,149	2,535	4,446
桜丘1丁目	1,069	2,183	1,068	2,192	1,077	2,200	1,059	2,214	1,100	2,270
桜丘2丁目	1,849	3,727	1,854	3,751	1,828	3,708	1,812	3,657	1,822	3,645
桜丘3丁目	1,744	3,718	1,754	3,750	1,741	3,681	1,718	3,677	1,760	3,770
桜丘4丁目	1,814	3,842	1,833	3,849	1,871	3,920	1,856	3,901	1,860	3,912
桜丘5丁目	1,939	3,857	1,992	3,963	2,085	4,119	2,163	4,268	2,216	4,387
経堂1丁目	2,359	3,923	2,353	3,898	2,362	3,895	2,349	3,849	2,393	3,902
経堂2丁目	1,591	2,697	1,606	2,707	1,607	2,720	1,611	2,727	1,617	2,760
経堂3丁目	1,384	2,676	1,364	2,645	1,316	2,496	1,285	2,353	1,306	2,365
経堂4丁目	2,223	4,051	2,242	4,079	2,235	4,040	2,248	4,025	2,267	4,029
経堂5丁目	2,228	4,049	2,181	3,986	2,166	3,969	2,129	3,956	2,111	3,920
下馬まちづくりセンター	21,564	40,536	21,698	40,604	21,701	40,746	21,675	40,696	21,642	40,595
下馬1丁目	2,948	5,358	2,983	5,395	2,986	5,465	2,926	5,385	2,939	5,423
下馬2丁目	3,669	6,460	3,567	6,220	3,488	6,123	3,476	6,060	3,426	5,957
下馬3丁目	1,716	3,310	1,770	3,356	1,810	3,449	1,807	3,433	1,851	3,545
下馬4丁目	954	1,900	972	1,948	998	1,992	977	1,961	979	1,972
下馬5丁目	1,997	3,864	2,020	3,892	1,975	3,841	1,964	3,823	1,993	3,862

第6表 町丁・年次別世帯及び人口

(単位 世帯数=世帯 人口=人)

各年1月1日

町丁	平成20年		平成21年		平成22年		平成23年		平成24年	
	世帯数	人口	世帯数	人口	世帯数	人口	世帯数	人口	世帯数	人口
下馬6丁目	2,912	5,426	2,957	5,496	2,974	5,520	2,993	5,548	2,990	5,514
野沢1丁目	1,903	3,732	1,911	3,758	1,886	3,690	1,873	3,663	1,872	3,661
野沢2丁目	1,637	3,010	1,623	2,946	1,601	2,933	1,576	2,907	1,589	2,899
野沢3丁目	2,302	4,846	2,367	4,954	2,437	5,062	2,497	5,201	2,442	5,050
野沢4丁目	1,526	2,630	1,528	2,639	1,546	2,671	1,586	2,715	1,561	2,712
上馬まちづくりセンター	14,729	26,065	14,736	26,016	14,711	26,022	14,767	26,032	14,913	26,119
上馬1丁目	2,607	4,362	2,595	4,355	2,580	4,347	2,563	4,337	2,631	4,389
上馬2丁目	2,676	4,391	2,706	4,420	2,686	4,382	2,688	4,376	2,687	4,365
上馬3丁目	907	1,582	895	1,547	852	1,474	831	1,441	822	1,416
上馬4丁目	2,522	4,097	2,541	4,112	2,560	4,188	2,556	4,170	2,577	4,180
上馬5丁目	2,238	4,357	2,236	4,354	2,258	4,347	2,240	4,317	2,268	4,336
駒沢1丁目	1,349	2,965	1,327	2,920	1,343	2,987	1,381	3,015	1,406	3,020
駒沢2丁目	2,430	4,311	2,436	4,308	2,432	4,297	2,508	4,376	2,522	4,413
北沢地域	81,058	142,881	80,858	142,345	80,244	141,432	80,045	140,984	79,836	140,541
梅丘まちづくりセンター	14,779	26,382	14,721	26,366	14,681	26,340	14,623	26,309	14,606	26,298
代田1丁目	2,125	3,665	2,079	3,609	2,058	3,577	2,066	3,609	2,075	3,639
代田2丁目	1,817	3,247	1,821	3,240	1,828	3,258	1,804	3,235	1,790	3,221
代田3丁目	2,730	4,702	2,679	4,632	2,676	4,659	2,667	4,675	2,673	4,660
梅丘1丁目	2,265	3,954	2,242	3,903	2,203	3,826	2,184	3,777	2,201	3,808
梅丘2丁目	1,534	3,042	1,586	3,166	1,608	3,218	1,589	3,170	1,570	3,182
梅丘3丁目	759	1,492	777	1,531	785	1,544	782	1,581	787	1,585
豪徳寺1丁目	2,336	3,937	2,327	3,940	2,306	3,923	2,312	3,935	2,294	3,902
豪徳寺2丁目	1,213	2,343	1,210	2,345	1,217	2,335	1,219	2,327	1,216	2,301
代沢まちづくりセンター	8,830	16,026	8,792	15,905	8,730	15,826	8,691	15,783	8,868	16,070
代沢1丁目	1,483	2,891	1,474	2,840	1,452	2,818	1,473	2,832	1,495	2,849
代沢2丁目	2,230	3,912	2,219	3,872	2,180	3,832	2,181	3,870	2,275	4,047
代沢3丁目	934	1,928	941	1,964	945	1,953	947	1,962	970	1,986
代沢4丁目	2,105	3,874	2,112	3,854	2,122	3,867	2,103	3,847	2,116	3,880
代沢5丁目	1,595	2,605	1,577	2,588	1,569	2,571	1,543	2,499	1,544	2,495
池尻4丁目(33～39番)	483	816	469	787	462	785	444	773	468	813
新代田まちづくりセンター	14,482	24,153	14,393	24,023	14,262	23,850	14,184	23,653	14,128	23,535
代田4丁目	2,070	3,573	2,066	3,572	2,051	3,552	2,033	3,505	2,034	3,554
代田5丁目	1,823	3,091	1,822	3,089	1,800	3,115	1,816	3,088	1,806	3,019
代田6丁目	2,041	3,345	1,980	3,268	1,931	3,166	1,928	3,154	1,922	3,135
羽根木1丁目	1,591	2,629	1,620	2,654	1,582	2,610	1,567	2,585	1,590	2,602
羽根木2丁目	2,074	3,819	2,049	3,791	2,107	3,869	2,092	3,833	2,074	3,787
大原1丁目	3,152	5,044	3,139	5,009	3,080	4,928	3,025	4,837	3,027	4,857
大原2丁目	1,731	2,652	1,717	2,640	1,711	2,610	1,723	2,651	1,675	2,581
北沢出張所	10,753	17,680	10,732	17,649	10,671	17,489	10,668	17,426	10,630	17,406
北沢1丁目	2,812	4,711	2,799	4,703	2,790	4,706	2,799	4,707	2,782	4,713
北沢2丁目	1,651	2,587	1,642	2,568	1,608	2,502	1,628	2,497	1,639	2,471
北沢3丁目	1,945	3,099	1,947	3,101	1,936	3,069	1,890	3,000	1,883	3,006
北沢4丁目	1,914	3,243	1,915	3,235	1,920	3,244	1,925	3,231	1,954	3,263
北沢5丁目	2,431	4,040	2,429	4,042	2,417	3,968	2,426	3,991	2,372	3,953
松原まちづくりセンター	15,882	27,582	16,020	27,643	15,828	27,433	15,934	27,557	15,963	27,574
松原1丁目	3,592	5,824	3,596	5,771	3,551	5,691	3,585	5,731	3,572	5,692
松原2丁目	2,800	4,527	2,757	4,442	2,719	4,440	2,722	4,405	2,747	4,435
松原3丁目	2,813	4,906	2,815	4,889	2,769	4,819	2,820	4,868	2,831	4,894
松原4丁目	1,631	3,274	1,641	3,279	1,658	3,283	1,632	3,311	1,644	3,303
松原5丁目	2,967	5,317	3,038	5,392	2,954	5,311	3,015	5,399	3,030	5,402
松原6丁目	2,079	3,734	2,173	3,870	2,177	3,889	2,160	3,843	2,139	3,848
松沢まちづくりセンター	16,332	31,058	16,200	30,759	16,072	30,494	15,945	30,256	15,641	29,658
赤堤1丁目	2,177	4,198	2,181	4,191	2,162	4,121	2,171	4,159	2,152	4,126
赤堤2丁目	1,851	3,467	1,840	3,420	1,835	3,419	1,814	3,419	1,857	3,500
赤堤3丁目	1,672	3,491	1,672	3,487	1,629	3,403	1,633	3,393	1,615	3,358
赤堤4丁目	2,214	3,898	2,222	3,893	2,247	3,913	2,221	3,877	2,196	3,838

第6表 町丁・年次別世帯及び人口

(単位 世帯数=世帯 人口=人)

各年1月1日

町丁	平成20年		平成21年		平成22年		平成23年		平成24年	
	世帯数	人口	世帯数	人口	世帯数	人口	世帯数	人口	世帯数	人口
赤堤5丁目	2,069	3,634	2,115	3,689	2,068	3,639	2,038	3,613	2,010	3,616
桜上水1丁目	1,413	2,992	1,426	3,043	1,416	2,986	1,398	2,902	1,412	2,904
桜上水2丁目	991	1,921	1,001	1,913	996	1,904	990	1,899	998	1,898
桜上水3丁目	802	1,676	797	1,668	807	1,692	818	1,707	801	1,655
桜上水4丁目	1,408	2,571	1,410	2,576	1,407	2,582	1,328	2,411	1,052	1,847
桜上水5丁目	1,735	3,210	1,536	2,879	1,505	2,835	1,534	2,876	1,548	2,916
玉川地域	99,274	202,377	100,188	203,464	100,357	204,054	101,475	206,449	102,613	208,487
奥沢まちづくりセンター	10,465	20,826	10,523	20,796	10,543	20,823	10,507	20,795	10,534	20,856
東玉川1丁目	1,728	3,902	1,761	3,956	1,765	3,946	1,733	3,909	1,772	3,952
東玉川2丁目	1,944	3,900	1,951	3,877	1,961	3,894	1,966	3,899	1,967	3,926
奥沢1丁目	2,461	4,977	2,444	4,921	2,462	4,949	2,469	4,966	2,466	4,980
奥沢2丁目	2,267	4,147	2,272	4,137	2,250	4,118	2,244	4,113	2,241	4,096
奥沢3丁目	2,065	3,900	2,095	3,905	2,105	3,916	2,095	3,908	2,088	3,902
九品仏まちづくりセンター	8,562	16,301	8,584	16,190	8,542	16,123	8,556	16,126	8,627	16,161
玉川田園調布1丁目	489	1,093	500	1,106	496	1,103	494	1,079	501	1,093
玉川田園調布2丁目	486	1,033	479	1,021	486	1,027	523	1,073	523	1,068
奥沢4丁目	1,057	2,044	1,058	2,013	1,053	1,996	1,036	1,971	1,040	1,989
奥沢5丁目	2,076	3,533	2,064	3,481	2,043	3,441	2,031	3,428	2,058	3,432
奥沢6丁目	1,584	2,967	1,631	3,027	1,608	2,989	1,630	3,033	1,651	3,036
奥沢7丁目	1,807	3,495	1,790	3,419	1,795	3,449	1,802	3,450	1,805	3,435
奥沢8丁目	1,063	2,136	1,062	2,123	1,061	2,118	1,040	2,092	1,049	2,108
等々力出張所	16,724	34,601	16,951	34,921	17,118	35,237	17,350	35,584	17,573	36,110
玉堤1丁目	1,878	4,123	1,920	4,193	1,984	4,306	2,026	4,350	1,983	4,276
玉堤2丁目	492	1,096	508	1,122	512	1,088	515	1,101	515	1,103
等々力1丁目	1,046	2,353	1,054	2,360	1,048	2,374	1,087	2,460	1,105	2,477
等々力2丁目	1,767	3,494	1,811	3,536	1,846	3,567	1,837	3,552	1,844	3,552
等々力3丁目	1,179	2,458	1,219	2,517	1,201	2,504	1,192	2,472	1,217	2,517
等々力4丁目	1,200	2,226	1,177	2,206	1,169	2,174	1,186	2,178	1,177	2,152
等々力5丁目	1,487	2,868	1,514	2,904	1,500	2,900	1,547	2,971	1,545	3,001
等々力6丁目	1,936	3,816	1,968	3,875	1,972	3,840	1,990	3,862	2,102	4,135
等々力7丁目	1,505	3,267	1,551	3,351	1,637	3,519	1,707	3,646	1,798	3,892
等々力8丁目	1,297	2,820	1,297	2,827	1,307	2,877	1,302	2,897	1,319	2,937
尾山台1丁目	625	1,459	635	1,480	648	1,518	649	1,515	645	1,498
尾山台2丁目	836	1,837	812	1,791	817	1,803	827	1,808	830	1,805
尾山台3丁目	1,476	2,784	1,485	2,759	1,477	2,767	1,485	2,772	1,493	2,765
上野毛まちづくりセンター	14,099	29,848	14,142	29,963	14,149	30,031	14,277	30,339	14,624	31,012
上野毛1丁目	1,909	3,651	1,930	3,642	1,939	3,643	1,965	3,690	2,016	3,804
上野毛2丁目	1,064	2,292	1,049	2,275	1,075	2,342	1,098	2,379	1,103	2,360
上野毛3丁目	882	2,029	878	2,046	883	2,019	864	2,003	877	2,015
上野毛4丁目	1,716	3,630	1,743	3,689	1,736	3,681	1,769	3,717	1,779	3,729
野毛1丁目	1,056	2,281	1,084	2,311	1,078	2,306	1,079	2,345	1,097	2,393
野毛2丁目	1,017	2,214	1,009	2,230	1,014	2,264	1,025	2,323	1,098	2,476
野毛3丁目	608	1,286	596	1,265	592	1,244	590	1,255	653	1,384
中町1丁目	832	1,857	826	1,846	826	1,854	816	1,813	839	1,845
中町2丁目	1,515	3,022	1,499	2,994	1,500	3,017	1,498	3,007	1,495	2,999
中町3丁目	1,214	2,485	1,229	2,526	1,252	2,609	1,233	2,581	1,294	2,712
中町4丁目	1,056	2,388	1,077	2,437	1,061	2,443	1,116	2,576	1,120	2,584
中町5丁目	1,230	2,713	1,222	2,702	1,193	2,609	1,224	2,650	1,253	2,711
用賀出張所	27,615	55,955	28,126	56,762	28,203	57,034	28,979	58,667	29,481	59,461
上用賀1丁目	1,330	2,716	1,338	2,714	1,348	2,712	1,391	2,827	1,413	2,783
上用賀2丁目	442	950	443	952	433	937	440	951	440	941
上用賀3丁目	1,099	2,267	1,095	2,245	1,098	2,283	1,108	2,293	1,112	2,295
上用賀4丁目	1,809	4,233	1,779	4,140	1,810	4,180	1,768	4,102	1,756	4,061
上用賀5丁目	1,158	2,412	1,220	2,505	1,215	2,524	1,200	2,496	1,220	2,497
上用賀6丁目	1,190	2,690	1,185	2,665	1,194	2,654	1,171	2,632	1,182	2,648
用賀1丁目	1,357	2,996	1,375	2,971	1,391	3,026	1,382	3,071	1,427	3,162

第6表 町丁・年次別世帯及び人口

(単位 世帯数=世帯 人口=人)

各年1月1日

町丁	平成20年		平成21年		平成22年		平成23年		平成24年	
	世帯数	人口	世帯数	人口	世帯数	人口	世帯数	人口	世帯数	人口
用賀2丁目	2,022	3,817	2,134	3,955	2,143	4,013	2,147	4,016	2,178	4,006
用賀3丁目	2,024	3,868	2,026	3,898	2,042	3,862	2,044	3,863	2,061	3,883
用賀4丁目	1,661	2,886	1,659	2,870	1,684	2,900	1,661	2,836	1,662	2,829
玉川1丁目	512	992	511	990	518	987	1,315	2,636	1,512	3,081
玉川2丁目	1,043	2,052	1,041	2,046	1,022	2,003	972	1,911	991	1,936
玉川3丁目	1,689	3,081	1,734	3,160	1,712	3,144	1,693	3,097	1,712	3,187
玉川4丁目	1,728	3,428	1,765	3,490	1,738	3,473	1,785	3,553	1,817	3,544
瀬田1丁目	1,074	2,439	1,066	2,423	1,059	2,416	1,081	2,459	1,055	2,423
瀬田2丁目	1,315	2,728	1,307	2,705	1,319	2,706	1,313	2,680	1,334	2,733
瀬田3丁目	913	1,819	920	1,853	964	1,960	988	1,981	1,007	2,038
瀬田4丁目	1,431	3,008	1,463	3,058	1,472	3,111	1,464	3,100	1,485	3,142
瀬田5丁目	1,155	2,646	1,156	2,641	1,161	2,685	1,191	2,744	1,202	2,758
玉川台1丁目	984	1,811	1,034	1,844	1,012	1,838	1,031	1,852	1,055	1,892
玉川台2丁目	1,679	3,116	1,875	3,637	1,868	3,620	1,834	3,567	1,860	3,622
深沢まちづくりセンター	21,809	44,846	21,862	44,832	21,802	44,806	21,806	44,938	21,774	44,887
駒沢3丁目	1,526	2,675	1,583	2,721	1,594	2,726	1,547	2,689	1,519	2,630
駒沢4丁目	1,828	3,431	1,834	3,470	1,806	3,472	1,823	3,481	1,795	3,425
駒沢5丁目	1,034	2,185	1,042	2,152	1,024	2,127	1,007	2,101	1,010	2,112
駒沢公園	—	—	—	—	—	—	—	—	—	—
新町1丁目	1,362	2,839	1,371	2,851	1,380	2,839	1,399	2,905	1,427	2,982
新町2丁目	1,647	3,150	1,691	3,202	1,715	3,210	1,727	3,248	1,742	3,305
新町3丁目	925	1,888	920	1,892	913	1,870	913	1,855	936	1,888
桜新町1丁目	1,742	3,276	1,733	3,262	1,691	3,228	1,677	3,216	1,673	3,165
桜新町2丁目	1,599	2,909	1,594	2,898	1,585	2,881	1,620	2,944	1,630	2,951
深沢1丁目	1,446	3,171	1,493	3,216	1,490	3,227	1,452	3,127	1,405	3,062
深沢2丁目	1,659	3,937	1,649	3,955	1,641	3,979	1,655	3,998	1,650	3,981
深沢3丁目	1,206	2,498	1,200	2,496	1,208	2,500	1,188	2,473	1,193	2,476
深沢4丁目	1,474	3,272	1,463	3,231	1,492	3,316	1,505	3,338	1,479	3,277
深沢5丁目	1,737	3,820	1,717	3,788	1,710	3,768	1,716	3,782	1,727	3,768
深沢6丁目	1,112	2,374	1,105	2,382	1,085	2,365	1,077	2,388	1,084	2,424
深沢7丁目	834	1,870	783	1,759	784	1,742	810	1,816	803	1,834
深沢8丁目	678	1,551	684	1,557	684	1,556	690	1,577	701	1,607
砧地域	68,583	146,147	69,405	147,827	69,738	148,869	70,265	150,132	70,944	151,803
祖師谷まちづくりセンター	11,985	24,467	12,115	24,605	12,218	24,836	12,385	25,084	12,386	25,100
祖師谷1丁目	1,641	2,943	1,678	3,009	1,684	3,053	1,693	3,037	1,711	3,053
祖師谷2丁目	1,364	2,371	1,377	2,356	1,313	2,234	1,358	2,267	1,369	2,275
祖師谷3丁目	2,216	4,373	2,260	4,419	2,266	4,400	2,277	4,388	2,259	4,397
祖師谷4丁目	1,579	3,227	1,596	3,237	1,555	3,177	1,560	3,164	1,595	3,213
祖師谷5丁目	1,147	2,619	1,172	2,680	1,185	2,681	1,203	2,678	1,207	2,729
祖師谷6丁目	1,242	3,173	1,253	3,204	1,263	3,214	1,283	3,304	1,273	3,232
千歳台1丁目	1,237	2,491	1,236	2,483	1,375	2,819	1,454	3,026	1,433	3,014
千歳台2丁目	1,559	3,270	1,543	3,217	1,577	3,258	1,557	3,220	1,539	3,187
成城出張所	9,013	20,789	9,051	20,857	9,218	21,139	9,371	21,422	9,401	21,463
成城1丁目	741	1,588	753	1,631	769	1,636	780	1,671	786	1,675
成城2丁目	1,351	2,849	1,349	2,830	1,351	2,820	1,361	2,852	1,343	2,817
成城3丁目	796	1,885	819	1,950	844	2,025	842	2,024	865	2,084
成城4丁目	1,266	3,184	1,295	3,214	1,306	3,221	1,309	3,243	1,291	3,203
成城5丁目	840	2,013	844	2,016	851	2,038	836	1,997	837	2,009
成城6丁目	668	1,425	659	1,395	686	1,462	701	1,476	699	1,494
成城7丁目	1,003	2,409	1,023	2,443	1,035	2,460	1,047	2,465	1,065	2,457
成城8丁目	1,299	2,990	1,298	2,991	1,313	3,015	1,423	3,223	1,443	3,277
成城9丁目	1,049	2,446	1,011	2,387	1,063	2,462	1,072	2,471	1,072	2,447
船橋まちづくりセンター	15,856	33,142	16,030	33,558	16,125	33,887	16,127	34,065	16,597	35,221
船橋1丁目	2,618	4,739	2,658	4,786	2,671	4,809	2,658	4,790	2,748	4,991
船橋2丁目	922	1,828	859	1,730	867	1,734	841	1,694	1,001	2,071
船橋3丁目	1,367	2,884	1,384	2,928	1,351	2,899	1,384	2,989	1,366	2,969



第6表 町丁・年次別世帯及び人口

(単位 世帯数=世帯 人口=人)

各年1月1日

町丁	平成20年		平成21年		平成22年		平成23年		平成24年	
	世帯数	人口	世帯数	人口	世帯数	人口	世帯数	人口	世帯数	人口
船橋4丁目	1,350	2,990	1,382	3,056	1,408	3,108	1,427	3,167	1,441	3,178
船橋5丁目	2,049	4,156	2,085	4,213	2,091	4,213	2,052	4,132	2,144	4,436
船橋6丁目	1,069	1,946	1,103	1,982	1,083	1,959	1,088	1,948	1,124	2,042
船橋7丁目	2,183	4,427	2,189	4,418	2,179	4,396	2,212	4,417	2,226	4,373
千歳台3丁目	1,048	2,210	1,033	2,179	1,090	2,311	1,090	2,336	1,110	2,411
千歳台4丁目	955	2,298	974	2,376	949	2,366	948	2,433	986	2,511
千歳台5丁目	785	1,727	818	1,820	840	1,899	842	1,926	853	1,991
千歳台6丁目	1,510	3,937	1,545	4,070	1,596	4,193	1,585	4,233	1,598	4,248
喜多見まちづくりセンター	14,111	30,692	14,185	30,891	14,271	31,209	14,326	31,259	14,349	31,410
喜多見1丁目	660	1,679	663	1,702	694	1,789	694	1,786	704	1,798
喜多見2丁目	735	1,673	750	1,676	779	1,706	775	1,694	785	1,693
喜多見3丁目	451	984	447	983	464	1,036	487	1,087	524	1,217
喜多見4丁目	1,111	2,425	1,113	2,420	1,127	2,450	1,161	2,527	1,154	2,504
喜多見5丁目	784	1,674	814	1,734	830	1,751	817	1,751	823	1,768
喜多見6丁目	849	1,916	839	1,882	812	1,822	820	1,850	837	1,892
喜多見7丁目	1,510	3,088	1,513	3,096	1,551	3,176	1,549	3,145	1,519	3,105
喜多見8丁目	1,141	2,113	1,161	2,159	1,160	2,199	1,154	2,167	1,168	2,181
喜多見9丁目	1,439	2,913	1,404	2,886	1,393	2,820	1,391	2,810	1,392	2,803
宇奈根1丁目	886	2,010	905	2,053	900	2,038	905	2,046	900	2,034
宇奈根2丁目	787	2,056	789	2,062	798	2,097	795	2,084	791	2,062
宇奈根3丁目	491	1,113	493	1,130	495	1,135	491	1,124	488	1,126
鎌田1丁目	493	1,007	502	1,007	482	979	477	979	487	993
鎌田2丁目	1,112	2,431	1,119	2,471	1,164	2,620	1,173	2,627	1,145	2,609
鎌田3丁目	1,145	2,402	1,146	2,415	1,091	2,354	1,097	2,335	1,091	2,365
鎌田4丁目	517	1,208	527	1,215	531	1,237	540	1,247	541	1,260
砧まちづくりセンター	17,618	37,057	18,024	37,916	17,906	37,798	18,056	38,302	18,211	38,609
岡本1丁目	1,217	2,769	1,215	2,740	1,206	2,690	1,257	2,835	1,277	2,913
岡本2丁目	658	1,585	658	1,612	697	1,745	704	1,734	715	1,756
岡本3丁目	1,065	2,574	1,110	2,653	1,103	2,636	1,108	2,658	1,118	2,669
大蔵1丁目	828	1,930	826	1,933	820	1,904	836	1,913	869	1,966
大蔵2丁目	746	1,425	762	1,454	745	1,438	757	1,423	755	1,441
大蔵3丁目	1,324	2,257	1,299	2,209	1,296	2,164	1,295	2,165	1,268	2,094
大蔵4丁目	62	141	57	134	57	137	57	130	61	131
大蔵5丁目	709	1,574	706	1,576	694	1,558	613	1,505	698	1,694
大蔵6丁目	362	862	382	911	370	910	375	911	388	943
砧1丁目	1,602	3,597	1,591	3,569	1,580	3,542	1,598	3,592	1,590	3,611
砧2丁目	895	1,738	1,115	2,213	1,135	2,276	1,140	2,317	1,121	2,304
砧3丁目	1,872	3,787	1,877	3,782	1,861	3,725	1,962	4,008	1,962	3,973
砧4丁目	1,852	3,972	1,875	4,001	1,859	4,022	1,866	4,008	1,887	4,043
砧5丁目	1,092	2,351	1,094	2,353	1,065	2,271	1,075	2,290	1,075	2,287
砧6丁目	1,204	2,299	1,215	2,322	1,183	2,262	1,182	2,286	1,193	2,287
砧7丁目	698	1,363	739	1,444	720	1,448	738	1,489	746	1,505
砧8丁目	1,432	2,833	1,503	3,010	1,515	3,070	1,493	3,038	1,488	2,992
砧公園	—	—	—	—	—	—	—	—	—	—
烏山地域	55,645	107,169	56,108	107,739	56,394	108,368	56,717	109,272	56,641	109,526
上北沢まちづくりセンター	12,338	22,595	12,452	22,785	12,419	22,753	12,365	22,687	12,296	22,554
上北沢1丁目	1,711	3,349	1,799	3,539	1,832	3,574	1,801	3,562	1,802	3,558
上北沢2丁目	117	120	110	113	91	93	94	96	123	124
上北沢3丁目	1,383	2,656	1,379	2,649	1,403	2,670	1,389	2,641	1,355	2,587
上北沢4丁目	2,478	4,042	2,539	4,122	2,497	4,044	2,491	4,022	2,475	4,023
上北沢5丁目	2,323	4,379	2,341	4,409	2,310	4,393	2,323	4,456	2,348	4,448
八幡山1丁目	1,175	2,550	1,178	2,547	1,213	2,598	1,223	2,594	1,204	2,570
八幡山2丁目	705	1,314	694	1,337	669	1,309	676	1,320	671	1,324
八幡山3丁目	2,446	4,185	2,412	4,069	2,404	4,072	2,368	3,996	2,318	3,920
上祖師谷まちづくりセンター	13,328	28,017	13,402	27,941	13,543	28,265	13,589	28,388	13,608	28,545
上祖師谷1丁目	1,711	3,131	1,744	3,169	1,738	3,142	1,776	3,196	1,791	3,236

第6表 町丁・年次別世帯及び人口

(単位 世帯数=世帯 人口=人)

各年1月1日

町丁	平成20年		平成21年		平成22年		平成23年		平成24年	
	世帯数	人口	世帯数	人口	世帯数	人口	世帯数	人口	世帯数	人口
上祖師谷2丁目	1,648	3,349	1,658	3,356	1,852	3,809	1,841	3,825	1,821	3,812
上祖師谷3丁目	554	1,329	553	1,317	560	1,327	546	1,302	544	1,325
上祖師谷4丁目	1,266	3,017	1,277	2,969	1,233	2,852	1,177	2,682	1,187	2,654
上祖師谷5丁目	1,471	3,319	1,503	3,362	1,511	3,371	1,488	3,356	1,473	3,320
上祖師谷6丁目	853	1,904	861	1,923	866	1,926	868	1,946	871	1,954
上祖師谷7丁目	826	1,640	833	1,634	833	1,636	837	1,617	832	1,620
粕谷1丁目	942	2,089	880	1,974	874	1,954	943	2,060	1,009	2,268
粕谷2丁目	1,464	3,313	1,474	3,305	1,449	3,284	1,507	3,455	1,481	3,386
粕谷3丁目	1,383	2,835	1,385	2,817	1,399	2,845	1,375	2,833	1,368	2,816
粕谷4丁目	1,210	2,091	1,234	2,115	1,228	2,119	1,231	2,116	1,231	2,154
烏山出張所	29,979	56,557	30,254	57,013	30,432	57,350	30,763	58,197	30,737	58,427
給田1丁目	680	1,248	667	1,228	674	1,220	663	1,211	671	1,211
給田2丁目	695	1,326	695	1,319	726	1,400	727	1,396	710	1,369
給田3丁目	2,074	3,874	2,120	3,919	2,091	3,901	2,058	3,863	2,041	3,800
給田4丁目	1,574	3,085	1,604	3,118	1,641	3,202	1,669	3,242	1,689	3,344
給田5丁目	867	1,886	898	1,959	904	1,964	1,012	2,147	1,034	2,235
南烏山1丁目	1,666	3,247	1,697	3,241	1,726	3,271	1,737	3,295	1,766	3,316
南烏山2丁目	2,006	3,578	2,291	4,116	2,422	4,314	2,501	4,505	2,500	4,508
南烏山3丁目	1,804	3,367	1,771	3,323	1,779	3,313	1,934	3,684	2,001	3,833
南烏山4丁目	1,847	2,824	1,869	2,837	1,846	2,807	1,832	2,811	1,830	2,810
南烏山5丁目	1,299	2,173	1,247	2,058	1,255	2,054	1,258	2,069	1,255	2,057
南烏山6丁目	3,021	4,774	2,976	4,702	2,921	4,619	2,970	4,675	2,908	4,644
北烏山1丁目	2,105	4,412	2,099	4,419	2,175	4,616	2,172	4,643	2,145	4,636
北烏山2丁目	1,228	2,181	1,132	1,989	1,097	1,917	1,080	1,881	1,055	1,834
北烏山3丁目	1,793	3,428	1,791	3,420	1,762	3,364	1,784	3,400	1,831	3,476
北烏山4丁目	871	1,927	860	1,903	860	1,914	854	1,911	865	1,942
北烏山5丁目	555	1,307	553	1,295	561	1,329	549	1,324	543	1,315
北烏山6丁目	1,821	3,602	1,823	3,661	1,817	3,648	1,813	3,671	1,776	3,627
北烏山7丁目	1,481	3,173	1,490	3,212	1,490	3,190	1,504	3,229	1,492	3,223
北烏山8丁目	1,420	2,840	1,449	2,874	1,463	2,920	1,449	2,904	1,438	2,923
北烏山9丁目	1,172	2,305	1,222	2,420	1,222	2,387	1,197	2,336	1,187	2,324

資料:生活文化部地域窓口調整課

第7表 外国人登録人口

(単位=人)

各年12月28日

国名	平成19年	平成20年	平成21年	平成22年	平成23年		
					総数	男	女
総数	15,094	15,704	16,026	16,298	15,686	8,000	7,686
男	7,780	8,085	8,161	8,326	8,000		
女	7,314	7,619	7,865	7,972	7,686		
アジア・中東	10,105	10,564	10,923	11,175	10,910	4,776	6,134
アゼルバイジャン	3	4	3	3	2	1	1
アフガニスタン	—	—	1	—	3	3	—
アラブ首長国連邦	—	—	1	3	2	2	—
イスラエル	38	41	41	23	24	18	6
イラク	4	—	2	1	—	—	—
イラン	78	85	92	89	81	63	18
インド	413	412	400	408	426	271	155
インドネシア	129	142	135	133	131	70	61
ウズベキスタン	3	4	7	9	12	6	6
オマーン	1	1	1	—	—	—	—
カザフスタン	1	1	1	2	1	1	—
韓国又は朝鮮	4,163	4,301	4,344	4,389	4,186	1,898	2,288
カンボジア	7	4	5	10	7	4	3
キルギス	3	4	2	3	3	1	2
サウジアラビア	2	1	8	3	5	5	—
シリア	11	12	13	10	6	3	3
シンガポール	78	79	63	58	56	15	41
スリランカ	46	54	51	56	60	39	21
タイ	220	205	219	233	216	56	160
タジキスタン	1	3	3	5	1	1	—
中国	3,443	3,660	3,882	4,049	3,998	1,656	2,342
トルクメニスタン	—	—	—	1	3	2	1
トルコ	31	46	45	50	50	33	17
ネパール	110	142	204	260	290	197	93
パキスタン	38	43	51	44	50	33	17
バングラデシュ	76	79	90	92	91	65	26
フィリピン	879	877	881	849	796	128	668
ベトナム	95	123	127	147	147	72	75
マレーシア	86	97	100	97	101	53	48
ミャンマー	87	79	85	82	87	42	45
モンゴル	41	44	43	45	55	26	29
ヨルダン	2	2	3	4	5	3	2
ラオス	7	8	8	6	8	5	3
レバノン	9	11	12	11	7	4	3
アフリカ	168	167	172	181	188	143	45
アルジェリア	2	3	3	5	3	1	2
アンゴラ	—	1	—	—	—	—	—
ウガンダ	4	3	3	3	3	3	—
エジプト	12	11	13	12	15	11	4
エチオピア	2	—	1	1	2	2	—
ガーナ	22	25	22	23	18	17	1
ガボン	1	1	1	1	1	1	—
カメルーン	2	2	4	5	9	6	3
ギニア	8	7	6	5	5	5	—
ケニア	13	8	7	13	16	12	4
コートジボワール	3	3	3	4	5	3	2
コンゴ民主共和国	5	5	7	7	9	9	—
ザンビア	1	1	1	1	2	1	1
ジンバブエ	1	1	1	1	3	1	2
スーダン	1	1	1	2	3	3	—
セーシェル	1	1	1	1	1	1	—

第7表 外国人登録人口

(単位=人)

各年12月28日

国名	平成19年	平成20年	平成21年	平成22年	平成23年		
					総数	男	女
セネガル	4	6	7	6	5	5	—
タンザニア	10	9	9	13	12	5	7
チュニジア	4	5	8	5	4	4	—
トーゴ	2	2	1	—	—	—	—
ナイジェリア	30	28	27	23	23	21	2
ブルンジ	—	—	—	—	—	—	—
ベナン	3	3	2	3	3	3	—
ボツワナ	—	—	3	2	4	—	4
マダガスカル	1	2	1	1	—	—	—
マラウイ	1	1	1	1	—	—	—
マリ	3	3	3	4	5	4	1
南アフリカ共和国	22	23	23	18	18	6	12
モロッコ	10	9	9	16	19	19	—
リビア	—	3	4	5	—	—	—
ヨーロッパ	2,210	2,332	2,299	2,354	2,191	1,481	710
アイスランド	4	6	6	5	9	7	2
アイルランド	65	63	62	56	52	42	10
アルバニア	—	—	—	—	1	1	—
アルメニア	—	—	1	1	—	—	—
イタリア	118	124	138	137	121	88	33
ウクライナ	29	34	38	43	39	15	24
英国	614	654	631	645	622	472	150
エストニア	2	1	1	2	1	—	1
オーストリア	38	42	36	40	40	29	11
オランダ	42	46	46	42	31	24	7
キプロス	1	1	1	1	1	1	—
ギリシャ	8	6	6	8	11	6	5
グルジア	—	—	1	2	1	1	—
クロアチア	5	4	3	3	3	—	3
スイス	55	60	52	57	47	33	14
スウェーデン	77	91	87	75	63	48	15
スペイン	49	51	53	56	57	34	23
スロバキア	1	7	7	9	3	1	2
スロベニア	1	1	—	4	—	—	—
セルビア	—	1	3	4	3	1	2
セルビア・モンテネグロ	6	5	5	5	4	1	3
ソヴィエト連邦	1	1	1	1	1	—	1
チェコ	8	10	8	7	6	1	5
デンマーク	18	16	14	12	15	10	5
ドイツ	437	460	452	458	401	249	152
ノルウェー	4	8	10	10	8	6	2
ハンガリー	9	13	11	14	17	10	7
フィンランド	42	33	30	29	24	13	11
フランス	375	383	370	390	377	300	77
ブルガリア	20	21	25	24	21	10	11
ベラルーシ	3	3	5	6	3	—	3
ベルギー	25	34	30	23	19	17	2
ポーランド	11	12	12	17	23	9	14
ボスニア・ヘルツェゴビナ	2	2	1	1	2	1	1
ポルトガル	4	4	6	7	11	7	4
マケドニア	2	2	—	—	—	—	—
マルタ	1	5	6	6	4	2	2
モルドバ	1	3	2	2	2	—	2
ユーゴスラヴィア	…	…	—	—	—	—	—
ラトビア	1	2	2	2	2	1	1
リトアニア	3	5	4	6	5	2	3

第7表 外国人登録人口

(単位=人)

各年12月28日

国名	平成19年	平成20年	平成21年	平成22年	平成23年		
					総数	男	女
ルーマニア	32	29	26	33	30	11	19
ルクセンブルク	1	—	1	2	2	1	1
ロシア	95	89	106	109	109	27	82
北アメリカ・中央アメリカ	1,880	1,932	1,944	1,912	1,767	1,229	538
エルサルバドル	1	2	3	4	2	—	2
カナダ	335	346	354	350	307	213	94
キューバ	9	8	8	8	7	5	2
グアテマラ	—	1	1	—	—	—	—
コスタリカ	1	3	2	3	2	1	1
ジャマイカ	4	2	2	2	2	2	—
ドミニカ共和国	2	2	2	2	2	1	1
ニカラグア	—	1	2	2	—	—	—
ハイチ	—	—	—	—	—	—	—
パナマ	—	1	1	—	—	—	—
バハマ	1	1	1	1	1	1	—
バルバトス	—	—	—	—	—	—	—
米国	1,492	1,527	1,529	1,504	1,407	984	423
ホンジュラス	1	1	2	1	1	—	1
メキシコ	34	37	37	35	36	22	14
南アメリカ	265	260	251	263	261	113	148
アルゼンチン	18	23	23	31	22	11	11
ウルグアイ	1	2	2	3	4	2	2
エクアドル	1	1	—	1	—	—	—
コロンビア	40	39	36	39	40	11	29
チリ	4	11	16	13	10	5	5
パラグアイ	10	9	9	9	8	2	6
ブラジル	133	121	115	115	116	54	62
ベネズエラ	9	9	8	9	11	5	6
ペルー	47	44	41	41	46	22	24
ボリビア	2	1	1	2	4	1	3
オセアニア	463	445	434	410	365	255	110
オーストラリア	346	336	325	300	250	175	75
キリバス	—	—	—	1	1	1	—
サモア	3	1	—	—	—	—	—
ソロモン	2	3	1	1	2	1	1
トンガ	5	6	9	5	5	4	1
ニュージーランド	97	92	94	98	102	69	33
パプアニューギニア	1	1	1	1	1	1	—
パラオ	—	—	—	—	—	—	—
フィジー	9	6	4	4	4	4	—
ミクロネシア	—	—	—	—	—	—	—
無国籍	3	4	3	3	4	3	1

資料;生活文化部地域窓口調整課

注1.各州の五十音順に掲載した。

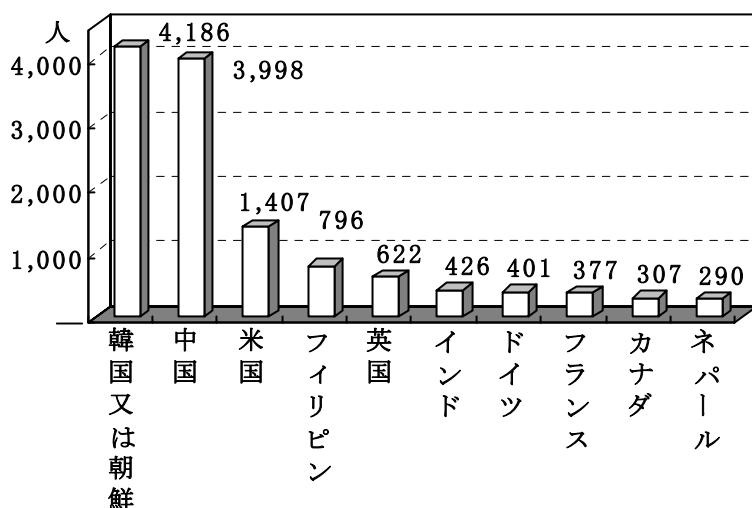
注2.最新年以前の5年間に登録が皆無の国は、掲載を省略した。

注3.ミャンマーには、ビルマの人口を含む。

注4.分離後の国名が確認できないものについては、旧国名で掲載した。

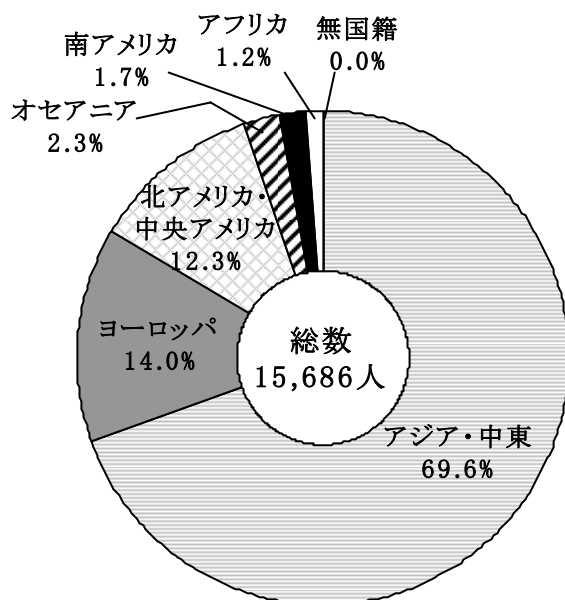
注5. 数値等に誤りがあったため、訂正した。(平成25年9月編集)

第5図 外国人登録人口上位10カ国(平成23年12月28日現在)



人口編 第7表

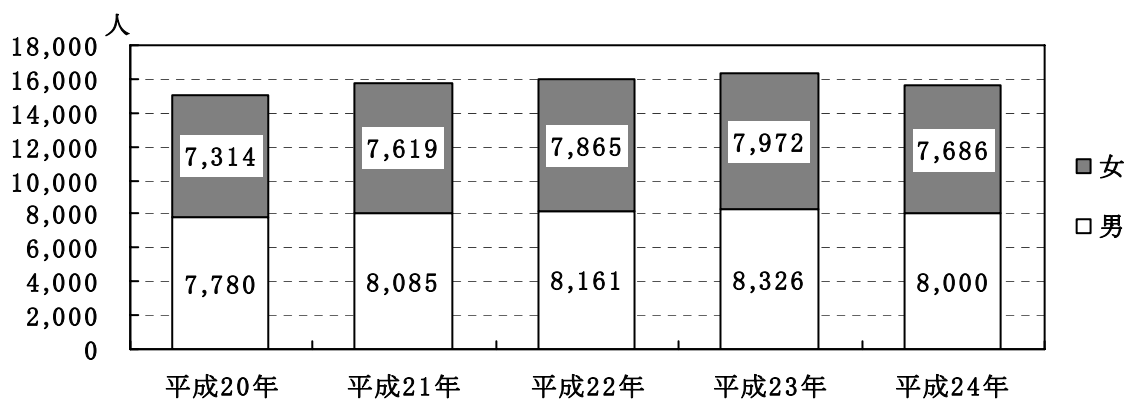
第6図 州別外国人登録人口(平成23年12月28日現在)



人口編 第7表

第7図 外国人登録人口の推移

せたがや統計情報館



第8表 婚姻・離婚届出件数の推移

(単位=件) 平成19～23年

年次・区分	総数	届出			他市町村から送付
		総数	本籍人届出	非本籍人届出	
平成19年 婚姻	12,028	6,774	4,852	1,922	5,254
平成19年 離婚	2,828	1,697	1,450	247	1,131
平成20年 婚姻	12,254	6,904	4,872	2,032	5,350
平成20年 離婚	2,762	1,659	1,407	252	1,103
平成21年 婚姻	12,017	6,897	4,851	2,046	5,120
平成21年 離婚	2,752	1,679	1,415	264	1,073
平成22年 婚姻	12,188	6,946	4,899	2,047	5,242
平成22年 離婚	2,884	1,767	1,458	309	1,117
平成23年 婚姻	11,775	6,822	4,823	1,999	4,953
平成23年 離婚	2,620	1,600	1,346	254	1,020

資料:生活文化部地域窓口調整課

注.住民登録の有無に関係なく、世田谷区に本籍がある者の届出件数及び世田谷区に本籍はないが世田谷区に届出された件数を掲載した。

第9表 出生・死亡による月別人口動態

(単位=人) 平成19～23年

年次・月次	出生			死亡			増減		
	総数	男	女	総数	男	女	総数	男	女
平成19年	6,845	3,594	3,251	5,786	2,987	2,799	1,059	607	452
平成20年	7,068	3,705	3,363	5,889	3,080	2,809	1,179	625	554
平成21年	7,047	3,689	3,358	5,798	3,065	2,733	1,249	624	625
平成22年	7,339	3,699	3,640	5,950	3,082	2,868	1,389	617	772
平成23年	7,249	3,700	3,549	5,896	3,053	2,843	1,353	647	706
1月	590	288	302	601	314	287	△11	△26	15
2月	536	256	280	479	242	237	57	14	43
3月	636	314	322	515	257	258	121	57	64
4月	508	239	269	454	235	219	54	4	50
5月	586	309	277	499	260	239	87	49	38
6月	633	330	303	487	256	231	146	74	72
7月	599	314	285	486	255	231	113	59	54
8月	645	344	301	499	260	239	146	84	62
9月	679	360	319	463	244	219	216	116	100
10月	650	318	332	455	244	211	195	74	121
11月	619	327	292	443	224	219	176	103	73
12月	568	301	267	515	262	253	53	39	14

資料:生活文化部地域窓口調整課

第10表 合計特殊出生率

(単位=人) 平成18～22年

年次	全国	東京都	世田谷区
平成18年	1.32	1.02	0.82
平成19年	1.34	1.05	0.87
平成20年	1.37	1.09	0.90
平成21年	1.37	1.12	0.91
平成22年	1.39	1.12	0.95

資料:世田谷保健所「世田谷の地域保健」、保健福祉部計画調整課「世田谷区保健福祉総合事業概要(統計編)」

注1.合計特殊出生率=母の年齢別出生数(年次)÷15歳～49歳までの女子人口の合計

一人の女子が一生涯の間に生む平均の子どもの数を表す。人口動態調査に基づいた値である。

注2.掲載した数値は概数値のため、今後公表される確定値と相違する場合がある。

第11表 転出入による月別人口動態

(単位=人)

平成19～23年

年次・月次	転入			転出			増減			
	総数	男	女	総数	男	女	総数	男	女	
平成19年	63,333	31,835	31,498	60,126	30,504	29,622	3,207	1,331	1,876	
平成20年	60,122	30,028	30,094	57,829	29,298	28,531	2,293	730	1,563	
平成21年	59,850	30,223	29,627	59,006	30,007	28,999	844	216	628	
平成22年	61,506	30,525	30,981	57,735	29,229	28,506	3,771	1,296	2,475	
平成23年	60,887	30,284	30,603	57,357	28,902	28,455	3,530	1,382	2,148	
1月	3,822	1,894	1,928	3,676	1,881	1,795	146	13	133	
2月	4,195	2,078	2,117	4,429	2,261	2,168	△ 234	△ 183	△ 51	
3月	9,983	5,073	4,910	8,564	4,440	4,124	1,419	633	786	
4月	7,777	3,937	3,840	6,102	3,101	3,001	1,675	836	839	
5月	4,828	2,366	2,462	4,375	2,158	2,217	453	208	245	
6月	4,168	2,096	2,072	4,285	2,160	2,125	△ 117	△ 64	△ 53	
7月	4,378	2,126	2,252	4,589	2,318	2,271	△ 211	△ 192	△ 19	
8月	5,151	2,578	2,573	4,494	2,253	2,241	657	325	332	
9月	3,881	2,003	1,878	4,011	1,992	2,019	△ 130	11	△ 141	
10月	4,228	2,094	2,134	4,256	2,122	2,134	△ 28	△ 28	0	
11月	4,047	1,931	2,116	4,153	2,065	2,088	△ 106	△ 134	28	
12月	4,429	2,108	2,321	4,423	2,151	2,272	6	△ 43	49	
年次・月次	再掲						区内移動			
	都内移動		他県との移動		国外との移動					
	転入	転出	転入	転出	転入	転出				
平成19年	26,360	27,464	33,611	29,232	3,224	3,430	33,335			
平成20年	25,134	26,178	31,680	28,492	3,184	3,159	32,024			
平成21年	25,953	27,570	30,312	28,350	3,423	…	34,927			
平成22年	27,067	27,237	33,614	30,982	3,262	…	37,615			
平成23年	26,663	26,388	34,224	31,460	3,043	…	38,107			
1月	1,868	1,843	1,954	1,906	215	…	2,573			
2月	2,105	2,254	2,090	2,241	142	…	2,870			
3月	3,668	3,679	6,315	4,951	409	…	4,547			
4月	2,499	2,217	5,278	3,922	379	…	3,308			
5月	2,189	2,035	2,639	2,369	218	…	2,984			
6月	1,912	2,012	2,256	2,301	271	…	3,028			
7月	2,103	1,905	2,275	2,705	287	…	3,030			
8月	2,290	1,991	2,861	2,527	350	…	3,283			
9月	1,777	1,906	2,104	2,147	227	…	3,009			
10月	1,947	2,101	2,281	2,189	220	…	3,114			
11月	2,006	2,224	2,041	1,973	139	…	3,120			
12月	2,299	2,221	2,130	2,229	186	…	3,241			

資料;生活文化部地域窓口調整課

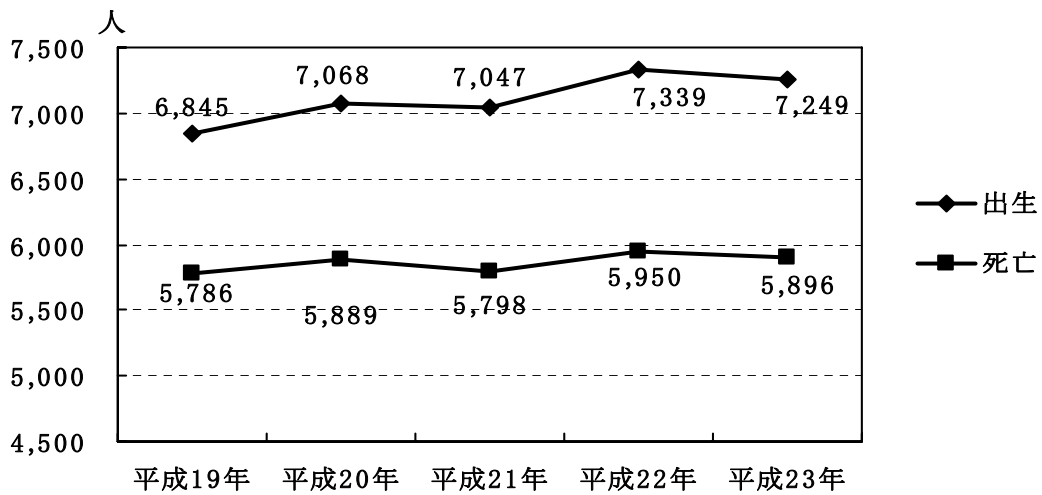
注1.職権消除後の転出は、さらに1件の減として計数しているため、実際の人口の増減とは必ずしも一致しない。

注2.平成21年より国外転出者の人数は算出していない。



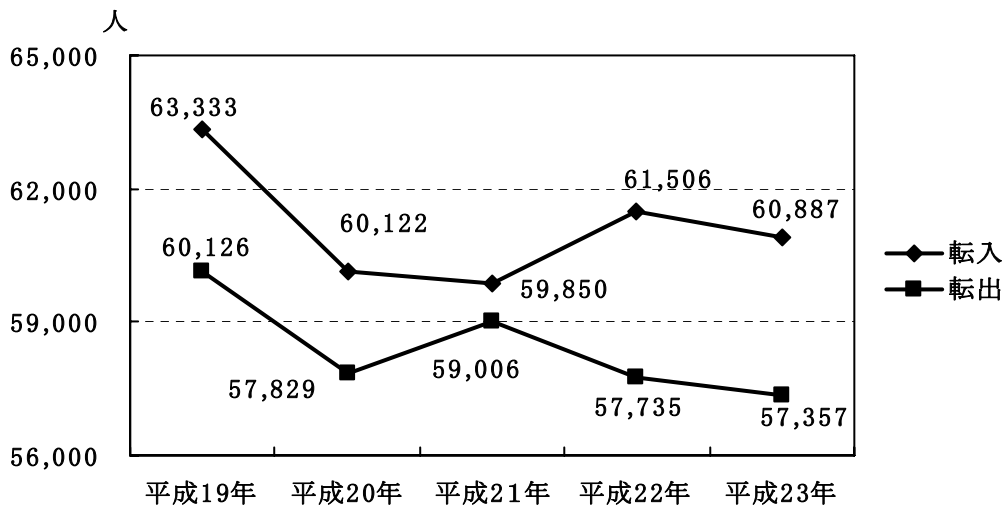
第8図 出生・死亡者数の推移

人口編 第9表



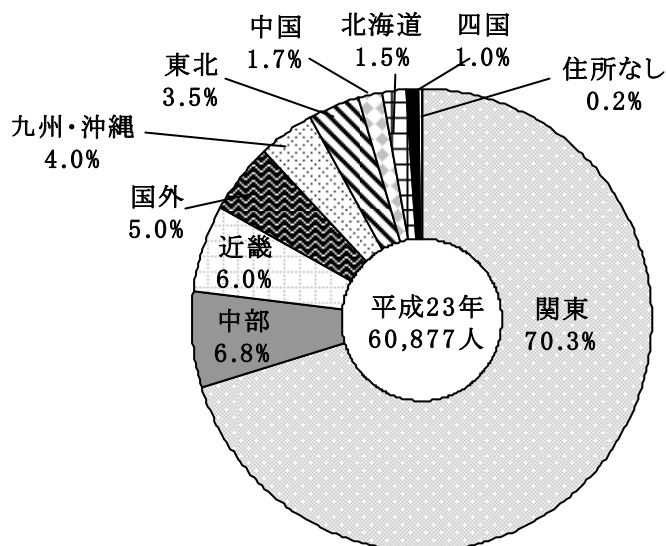
第9図 転入・転出者数の推移

人口編 第11表



第10図 前住地別転入者の割合

人口編 第12表



第12表 前住地別転入者数

(単位=人)

平成23年

地域	総数	男	女	地域	総数	男	女
総数	60,887	30,284	30,603	徳島県	97	45	52
北海道	921	448	473	香川県	192	103	89
青森県	273	145	128	愛媛県	208	103	105
岩手県	279	125	154	高知県	96	46	50
宮城県	598	301	297	福岡県	965	509	456
秋田県	212	94	118	佐賀県	90	50	40
山形県	220	116	104	長崎県	221	121	100
福島県	545	274	271	熊本県	222	100	122
茨城県	791	385	406	大分県	158	79	79
栃木県	516	224	292	宮崎県	165	80	85
群馬県	415	191	224	鹿児島県	285	164	121
埼玉県	2,623	1,305	1,318	沖縄県	305	163	142
千葉県	2,725	1,345	1,380	国外	3,043	1,580	1,463
東京都	26,663	13,010	13,653	住所なし	136	120	16
神奈川県	9,075	4,427	4,648	(再掲)			
新潟県	490	236	254	再掲計	33,775	16,666	17,109
富山県	148	81	67	札幌市	466	236	230
石川県	180	96	84	仙台市	404	202	202
福井県	117	62	55	さいたま市	550	277	273
山梨県	251	125	126	千葉市	369	190	179
長野県	548	252	296	東京特別区	20,566	10,030	10,536
岐阜県	205	108	97	横浜市	3,290	1,569	1,721
静岡県	920	454	466	川崎市	3,575	1,766	1,809
愛知県	1,261	701	560	相模原市	610	300	310
三重県	181	97	84	新潟市	219	98	121
滋賀県	160	89	71	静岡市	215	107	108
京都府	462	251	211	浜松市	168	85	83
大阪府	1,520	813	707	名古屋市	801	447	354
兵庫県	1,146	602	544	京都市	340	179	161
奈良県	138	74	64	大阪市	625	351	274
和歌山県	70	39	31	堺市	95	46	49
鳥取県	71	44	27	神戸市	352	193	159
島根県	86	42	44	岡山市	152	80	72
岡山県	238	126	112	広島市	276	146	130
広島県	480	256	224	北九州市	128	67	61
山口県	176	83	93	福岡市	574	297	277

資料;生活文化部地域窓口調整課

第13表 人口の推移(国勢調査)

(単位 世帯数=世帯 人口、人口密度=人 増加率=%)

年次	世帯数	人口			人口密度 (1km <sup>2</sup> あたり)	対前回 増加人口	対前回 人口増加率
		総数	男	女			
大正9年10月1日	6,670	39,952	22,100	17,852	…	—	—
大正14年10月1日	18,091	87,965	47,120	40,845	…	48,013	120.2
昭和5年10月1日	32,634	149,323	78,623	70,700	…	61,358	69.8
昭和10年10月1日	42,515	210,701	107,041	103,660	…	61,378	41.1
昭和15年10月1日	58,061	281,804	141,241	140,563	…	71,103	33.7
昭和20年11月1日	…	276,450	138,152	138,298	4,701	△5,354	△1.9
昭和22年10月1日	89,094	356,170	178,226	177,944	6,056	79,720	28.8
昭和25年10月1日	98,285	408,226	204,085	204,141	6,941	52,056	14.6
昭和30年10月1日	123,886	523,630	265,557	258,073	8,904	115,404	28.3
昭和35年10月1日	183,825	653,210	332,910	320,300	11,107	129,580	24.7
昭和40年10月1日	226,179	742,880	379,654	363,226	12,632	89,670	13.7
昭和45年10月1日	266,611	787,338	400,772	386,566	13,388	44,458	6.0
昭和50年10月1日	301,603	805,787	409,027	396,760	13,702	18,449	2.3
昭和55年10月1日	302,973	797,292	402,863	394,429	13,557	△8,495	△1.1
昭和60年10月1日	344,467	811,304	408,546	402,758	13,795	14,012	1.8
平成2年10月1日	351,152	789,051	391,576	397,475	13,586	△22,253	△2.7
平成7年10月1日	365,041	781,104	381,305	399,799	13,449	△7,947	△1.0
平成12年10月1日	404,792	814,901	398,741	416,160	14,031	33,797	4.3
平成17年10月1日	429,680	841,165	404,966	436,199	14,483	26,264	3.2
平成22年10月1日	448,961	877,138	419,671	457,467	15,102	35,973	4.3

資料:総務省統計局

注.昭和20年11月1日は、人口調査による。

第14表 年齢(5歳階級)別人口の推移(国勢調査)

(単位 人口=人 構成比=%)

各年10月1日

年齢	平成2年		平成7年		平成12年		平成17年		平成22年	
	人口	構成比	人口	構成比	人口	構成比	人口	構成比	人口	構成比
総数	789,051	100.0	781,104	100.0	814,901	100.0	841,165	100.0	877,138	100.0
0～4歳	30,831	3.9	27,303	3.5	28,227	3.5	29,001	3.4	33,478	3.8
5～9歳	32,983	4.2	28,112	3.6	27,404	3.4	29,301	3.5	31,199	3.6
10～14歳	37,310	4.7	31,639	4.1	28,510	3.5	28,238	3.4	31,055	3.5
15～19歳	60,524	7.7	47,341	6.1	41,459	5.1	35,514	4.2	34,835	4.0
20～24歳	96,543	12.2	89,383	11.4	76,890	9.4	62,316	7.4	54,322	6.2
25～29歳	77,411	9.8	80,604	10.3	79,191	9.7	75,087	8.9	70,675	8.1
30～34歳	59,676	7.6	67,802	8.7	73,286	9.0	80,214	9.5	81,051	9.2
35～39歳	52,976	6.7	53,674	6.9	63,672	7.8	73,822	8.8	82,862	9.4
40～44歳	62,895	8.0	49,710	6.4	51,672	6.3	64,288	7.6	76,466	8.7
45～49歳	53,637	6.8	60,860	7.8	48,100	5.9	51,916	6.2	65,601	7.5
50～54歳	48,495	6.1	51,343	6.6	58,584	7.2	47,052	5.6	51,848	5.9
55～59歳	46,200	5.9	45,850	5.9	48,781	6.0	55,741	6.6	45,997	5.2
60～64歳	39,120	5.0	42,779	5.5	43,098	5.3	45,633	5.4	53,740	6.1
65～69歳	29,789	3.8	36,130	4.6	40,335	4.9	39,537	4.7	43,253	4.9
70～74歳	21,467	2.7	26,863	3.4	34,082	4.2	36,528	4.3	36,760	4.2
75～79歳	17,444	2.2	18,180	2.3	24,645	3.0	29,832	3.5	32,777	3.7
80～84歳	10,940	1.4	13,228	1.7	15,104	1.9	19,693	2.3	24,908	2.8
85～89歳	5,410	0.7	6,927	0.9	9,303	1.1	10,224	1.2	14,354	1.6
90～94歳	1,674	0.2	2,506	0.3	3,547	0.4	4,874	0.6	5,747	0.7
95～99歳	289	0.0	510	0.1	886	0.1	1,322	0.2	1,769	0.2
100歳以上	19	0.0	54	0.0	98	0.0	187	0.0	289	0.0
年齢不詳	3,418	0.4	306	0.0	18,027	2.2	20,845	2.5	4,152	0.5
(再掲)										
(年少人口)										
0～14歳	101,124	12.8	87,054	11.1	84,141	10.3	86,540	10.3	95,732	10.9
(生産年齢人口)										
15～64歳	597,477	75.7	589,346	75.5	584,733	71.8	591,583	70.3	617,397	70.4
(老年人口)										
65歳以上	87,032	11.0	104,398	13.4	128,000	15.7	142,197	16.9	159,857	18.2

資料;総務省統計局

注.構成比は、小数点第2位以下の数値を四捨五入しているため、内訳の合計が総数とは一致しない場合がある。

第15表 東京都地域別人口の推移(国勢調査)

地域	各年10月1日				
	平成2年	平成7年	平成12年	平成17年	平成22年
総数	11,855,563	11,773,605	12,064,101	12,576,611	13,159,388
区部	8,163,573	7,967,614	8,134,688	8,489,653	8,945,695
千代田区	39,472	34,780	36,035	41,778	47,115
中央区	68,041	63,923	72,526	98,399	122,762
港区	158,499	144,885	159,398	185,861	205,131
新宿区	296,790	279,048	286,726	305,716	326,309
文京区	181,269	172,474	176,017	189,632	206,626
台東区	162,969	153,918	156,325	165,186	175,928
墨田区	222,944	215,681	215,979	231,173	247,606
江東区	385,159	365,604	376,840	420,845	460,819
品川区	344,611	325,377	324,608	346,357	365,302
目黒区	251,222	243,100	250,140	264,064	268,330
大田区	647,914	636,276	650,331	665,674	693,373
世田谷区	789,051	781,104	814,901	841,165	877,138
渋谷区	205,625	188,472	196,682	203,334	204,492
中野区	319,687	306,581	309,526	310,627	314,750
杉並区	529,485	515,803	522,103	528,587	549,569
豊島区	261,870	246,252	249,017	250,585	284,678
北区	354,647	334,127	326,764	330,412	335,544
荒川区	184,809	176,886	180,468	191,207	203,296
板橋区	518,943	511,415	513,575	523,083	535,824
練馬区	618,663	635,746	658,132	692,339	716,124
足立区	631,163	622,270	617,123	624,807	683,426
葛飾区	424,801	424,478	421,519	424,878	442,586
江戸川区	565,939	589,414	619,953	653,944	678,967
市部	3,599,683	3,712,682	3,841,419	3,998,911	4,127,128
八王子市	466,347	503,363	536,046	560,012	580,053
立川市	152,824	157,884	164,709	172,566	179,668
武蔵野市	139,077	135,051	135,746	137,525	138,734
三鷹市	165,564	165,721	171,612	177,016	186,083
青梅市	125,960	137,234	141,394	142,354	139,339
府中市	209,396	216,211	226,769	245,623	255,506
昭島市	105,372	107,292	106,532	110,143	112,297
調布市	197,677	198,574	204,759	216,119	223,593
町田市	349,050	360,525	377,494	405,544	426,987
小金井市	105,899	109,279	111,825	114,112	118,852
小平市	164,013	172,946	178,623	183,796	187,035
日野市	165,928	166,537	167,942	176,538	180,052
東村山市	134,002	135,112	142,290	144,929	153,557
国分寺市	100,982	105,786	111,404	117,604	120,650
国立市	65,833	66,719	72,187	72,667	75,510
福生市	58,062	61,497	61,427	61,074	59,796
狛江市	74,189	74,656	75,711	78,319	78,751
東大和市	75,132	76,355	77,212	79,353	83,068
清瀬市	67,539	67,386	68,037	73,529	74,104
東久留米市	113,818	111,097	113,302	115,330	116,546
武蔵村山市	65,562	67,015	66,052	66,553	70,053
多摩市	144,489	148,113	145,862	145,877	147,648
稲城市	58,635	62,806	69,235	76,492	84,835
羽村市	52,103	55,095	56,013	56,514	57,032
あきる野市	71,940	75,355	78,351	79,587	80,868
西東京市	170,290	175,073	180,885	189,735	196,511
郡部	59,971	61,232	60,354	59,303	58,750
島部	32,336	32,077	27,640	28,744	27,815

資料:総務省統計局、東京都総務局統計部

注:平成2年～平成17年の人口は、平成22年10月1日現在の区市町村の境界に基づいて組替えた数値である。



第 16 表 町丁・男女・年齢別人口

	頁
総 数 . . . . .	37
地 域 別 . . . . .	39
町 丁 別 . . . . .	52
世 田 谷 地 域 . . . . .	53
北 沢 地 域 . . . . .	87
玉 川 地 域 . . . . .	111
砧 地 域 . . . . .	153
烏 山 地 域 . . . . .	187





## 第16表

## 目次

頁		頁	
37	<b>総数</b>	111	<b>玉川地域</b>
39	<b>地域別</b>	111	奥沢まちづくりセンター 東玉川、奥沢1～3丁目
52	<b>町丁別</b>	113	九品仏まちづくりセンター 玉川田園調布、奥沢4～8丁目
53	<b>世田谷地域</b>	117	等々力出張所 玉堤、等々力、尾山台
53	池尻まちづくりセンター 池尻1～3丁目、4丁目(1～32番)、三宿	125	上野毛まちづくりセンター 上野毛、野毛、中町
55	太子堂出張所 太子堂、三軒茶屋1丁目	131	用賀出張所 上用賀、用賀、玉川、瀬田、玉川台
59	若林まちづくりセンター 若林、三軒茶屋2丁目	141	深沢まちづくりセンター 駒沢3～5丁目、駒沢公園、新町、桜新町、深沢
63	上町まちづくりセンター 世田谷、桜、弦巻	153	<b>砧地域</b>
69	経堂出張所 宮坂、桜丘、経堂	153	祖師谷まちづくりセンター 祖師谷、千歳台1・2丁目
77	下馬まちづくりセンター 下馬、野沢	157	成城出張所 成城
81	上馬まちづくりセンター 上馬、駒沢1・2丁目	161	船橋まちづくりセンター 船橋、千歳台3～6丁目
87	<b>北沢地域</b>	167	喜多見まちづくりセンター 喜多見、宇奈根、鎌田
87	梅丘まちづくりセンター 代田1～3丁目、梅丘、豪徳寺	177	砧まちづくりセンター 岡本、大蔵、砧、砧公園
91	代沢まちづくりセンター 代沢、池尻4丁目(33～39番)	187	<b>烏山地域</b>
95	新代田まちづくりセンター 代田4～6丁目、羽根木、大原	187	上北沢まちづくりセンター 上北沢、八幡山
99	北沢出張所 北沢	191	上祖師谷まちづくりセンター 上祖師谷、粕谷
101	松原まちづくりセンター 松原	197	烏山出張所 給田、南烏山、北烏山
105	松沢まちづくりセンター 赤堤、桜上水		

## 第16表 町丁・男女・年齢別人口

### 総 数

年 齢	総 数	男	女	年 齢	総 数	男	女
総 数	840,522	401,107	439,415				
0～4	34,290	17,746	16,544	25～29	64,847	31,336	33,511
0	6,872	3,514	3,358	25	11,518	5,531	5,987
1	7,192	3,672	3,520	26	12,288	5,973	6,315
2	6,869	3,540	3,329	27	13,467	6,584	6,883
3	6,743	3,592	3,151	28	13,634	6,576	7,058
4	6,614	3,428	3,186	29	13,940	6,672	7,268
5～9	30,846	16,061	14,785	30～34	75,520	36,525	38,995
5	6,268	3,257	3,011	30	14,250	7,004	7,246
6	6,146	3,225	2,921	31	14,996	7,293	7,703
7	6,089	3,151	2,938	32	15,151	7,290	7,861
8	6,116	3,205	2,911	33	15,750	7,575	8,175
9	6,227	3,223	3,004	34	15,373	7,363	8,010
10～14	30,890	15,877	15,013	35～39	80,085	38,249	41,836
10	6,205	3,281	2,924	35	16,068	7,693	8,375
11	6,232	3,173	3,059	36	15,513	7,419	8,094
12	6,155	3,191	2,964	37	16,149	7,756	8,393
13	6,243	3,173	3,070	38	16,305	7,753	8,552
14	6,055	3,059	2,996	39	16,050	7,628	8,422
15～19	31,231	15,844	15,387	40～44	76,975	37,296	39,679
15	6,068	3,047	3,021	40	15,687	7,384	8,303
16	6,089	3,054	3,035	41	15,473	7,419	8,054
17	6,039	3,113	2,926	42	14,919	7,158	7,761
18	5,897	2,992	2,905	43	15,260	7,552	7,708
19	7,138	3,638	3,500	44	15,636	7,783	7,853
20～24	44,620	22,201	22,419	45～49	64,498	32,264	32,234
20	7,309	3,756	3,553	45	11,770	5,850	5,920
21	8,133	4,065	4,068	46	14,872	7,438	7,434
22	8,469	4,317	4,152	47	13,533	6,822	6,711
23	10,015	4,859	5,156	48	12,688	6,268	6,420
24	10,694	5,204	5,490	49	11,635	5,886	5,749

平成24年1月1日

年 齢	総 数	男	女	年 齢	総 数	男	女
50～54	51,835	25,721	26,114	75～79	32,884	13,566	19,318
50	11,250	5,546	5,704	75	6,984	2,959	4,025
51	10,826	5,417	5,409	76	7,171	3,054	4,117
52	10,468	5,172	5,296	77	6,337	2,595	3,742
53	10,147	5,011	5,136	78	6,217	2,528	3,689
54	9,144	4,575	4,569	79	6,175	2,430	3,745
55～59	43,762	21,564	22,198	80～84	24,580	9,314	15,266
55	9,094	4,492	4,602	80	5,467	2,139	3,328
56	8,871	4,428	4,443	81	5,259	2,072	3,187
57	8,380	4,150	4,230	82	5,057	1,946	3,111
58	8,456	4,136	4,320	83	4,561	1,647	2,914
59	8,961	4,358	4,603	84	4,236	1,510	2,726
60～64	53,352	25,805	27,547	85～89	14,907	4,954	9,953
60	9,060	4,392	4,668	85	3,817	1,413	2,404
61	9,615	4,687	4,928	86	3,515	1,168	2,347
62	11,266	5,486	5,780	87	3,000	982	2,018
63	11,625	5,577	6,048	88	2,474	776	1,698
64	11,786	5,663	6,123	89	2,101	615	1,486
65～69	40,361	18,606	21,755	90～94	6,267	1,638	4,629
65	7,950	3,759	4,191	90	1,860	505	1,355
66	7,053	3,287	3,766	91	1,546	423	1,123
67	8,299	3,815	4,484	92	1,168	302	866
68	8,738	3,993	4,745	93	894	200	694
69	8,321	3,752	4,569	94	799	208	591
70～74	36,505	16,082	20,423	95～99	1,925	411	1,514
70	8,443	3,778	4,665	95	609	137	472
71	7,664	3,394	4,270	96	468	118	350
72	6,636	2,947	3,689	97	378	79	299
73	6,503	2,811	3,692	98	261	49	212
74	7,259	3,152	4,107	99	209	28	181
				100以上	342	47	295

## 世田谷地域

年 齢	総 数	男	女	年 齢	総 数	男	女
総 数	230,165	109,200	120,965				
0～4	8,684	4,443	4,241	25～29	20,106	9,636	10,470
0	1,819	942	877	25	3,484	1,679	1,805
1	1,864	911	953	26	3,843	1,860	1,983
2	1,698	874	824	27	4,140	2,026	2,114
3	1,676	889	787	28	4,242	1,999	2,243
4	1,627	827	800	29	4,397	2,072	2,325
5～9	7,521	3,845	3,676	30～34	23,191	11,233	11,958
5	1,582	812	770	30	4,496	2,201	2,295
6	1,506	774	732	31	4,678	2,257	2,421
7	1,508	801	707	32	4,602	2,231	2,371
8	1,422	711	711	33	4,766	2,281	2,485
9	1,503	747	756	34	4,649	2,263	2,386
10～14	7,387	3,787	3,600	35～39	22,933	10,975	11,958
10	1,478	794	684	35	4,731	2,275	2,456
11	1,491	745	746	36	4,456	2,144	2,312
12	1,436	747	689	37	4,682	2,233	2,449
13	1,529	766	763	38	4,576	2,158	2,418
14	1,453	735	718	39	4,488	2,165	2,323
15～19	7,741	3,925	3,816	40～44	21,038	10,255	10,783
15	1,462	736	726	40	4,251	2,028	2,223
16	1,489	736	753	41	4,418	2,166	2,252
17	1,539	807	732	42	4,124	1,964	2,160
18	1,436	731	705	43	4,072	1,978	2,094
19	1,815	915	900	44	4,173	2,119	2,054
20～24	12,584	6,112	6,472	45～49	17,041	8,517	8,524
20	1,881	934	947	45	3,152	1,562	1,590
21	2,251	1,078	1,173	46	3,946	2,007	1,939
22	2,378	1,174	1,204	47	3,555	1,781	1,774
23	2,881	1,358	1,523	48	3,434	1,686	1,748
24	3,193	1,568	1,625	49	2,954	1,481	1,473

平成24年1月1日

年 齢	総 数	男	女	年 齢	総 数	男	女
50～54	13,684	6,745	6,939	75～79	8,670	3,518	5,152
50	2,968	1,500	1,468	75	1,861	791	1,070
51	2,783	1,364	1,419	76	1,861	775	1,086
52	2,783	1,329	1,454	77	1,684	695	989
53	2,757	1,363	1,394	78	1,663	668	995
54	2,393	1,189	1,204	79	1,601	589	1,012
55～59	11,751	5,721	6,030	80～84	6,620	2,477	4,143
55	2,382	1,158	1,224	80	1,435	543	892
56	2,395	1,186	1,209	81	1,430	565	865
57	2,287	1,094	1,193	82	1,375	526	849
58	2,241	1,094	1,147	83	1,198	412	786
59	2,446	1,189	1,257	84	1,182	431	751
60～64	14,296	6,944	7,352	85～89	4,006	1,273	2,733
60	2,411	1,175	1,236	85	1,047	404	643
61	2,611	1,311	1,300	86	921	275	646
62	3,052	1,510	1,542	87	833	254	579
63	3,082	1,480	1,602	88	675	185	490
64	3,140	1,468	1,672	89	530	155	375
65～69	10,807	4,953	5,854	90～94	1,668	423	1,245
65	2,124	992	1,132	90	490	137	353
66	1,884	850	1,034	91	435	121	314
67	2,219	1,021	1,198	92	315	73	242
68	2,351	1,063	1,288	93	230	43	187
69	2,229	1,027	1,202	94	198	49	149
70～74	9,829	4,298	5,531	95～99	522	112	410
70	2,301	1,015	1,286	95	183	40	143
71	2,040	895	1,145	96	125	35	90
72	1,781	787	994	97	97	19	78
73	1,742	740	1,002	98	64	13	51
74	1,965	861	1,104	99	53	5	48
				100以上	86	8	78

## 北 沢 地 域

年 齢	総 数	男	女	年 齢	総 数	男	女
総 数	140,541	67,031	73,510				
0～4	4,329	2,248	2,081	25～29	13,931	6,961	6,970
0	895	458	437	25	2,497	1,212	1,285
1	902	479	423	26	2,645	1,343	1,302
2	848	424	424	27	2,930	1,494	1,436
3	834	454	380	28	2,982	1,478	1,504
4	850	433	417	29	2,877	1,434	1,443
5～9	3,831	2,022	1,809	30～34	14,471	7,319	7,152
5	766	418	348	30	2,905	1,481	1,424
6	746	388	358	31	3,044	1,597	1,447
7	736	374	362	32	2,950	1,460	1,490
8	799	423	376	33	2,852	1,416	1,436
9	784	419	365	34	2,720	1,365	1,355
10～14	4,320	2,210	2,110	35～39	13,088	6,279	6,809
10	854	434	420	35	2,817	1,354	1,463
11	854	445	409	36	2,614	1,275	1,339
12	873	450	423	37	2,644	1,267	1,377
13	885	451	434	38	2,516	1,206	1,310
14	854	430	424	39	2,497	1,177	1,320
15～19	4,669	2,410	2,259	40～44	11,549	5,573	5,976
15	842	422	420	40	2,434	1,153	1,281
16	847	411	436	41	2,330	1,126	1,204
17	914	469	445	42	2,133	1,033	1,100
18	946	503	443	43	2,294	1,105	1,189
19	1,120	605	515	44	2,358	1,156	1,202
20～24	8,384	4,224	4,160	45～49	10,169	5,019	5,150
20	1,239	662	577	45	1,834	937	897
21	1,430	721	709	46	2,313	1,143	1,170
22	1,579	807	772	47	2,103	1,029	1,074
23	1,924	937	987	48	2,015	968	1,047
24	2,212	1,097	1,115	49	1,904	942	962

平成24年1月1日

年 齢	総 数	男	女	年 齢	総 数	男	女
50～54	8,488	4,176	4,312	75～79	5,733	2,307	3,426
50	1,846	899	947	75	1,206	471	735
51	1,791	870	921	76	1,211	510	701
52	1,708	884	824	77	1,100	428	672
53	1,619	783	836	78	1,106	457	649
54	1,524	740	784	79	1,110	441	669
55～59	7,136	3,464	3,672	80～84	4,413	1,641	2,772
55	1,520	739	781	80	972	387	585
56	1,386	652	734	81	911	338	573
57	1,402	693	709	82	883	340	543
58	1,433	695	738	83	876	296	580
59	1,395	685	710	84	771	280	491
60～64	8,767	4,129	4,638	85～89	2,820	891	1,929
60	1,424	667	757	85	699	236	463
61	1,637	783	854	86	672	218	454
62	1,818	847	971	87	555	185	370
63	1,900	890	1,010	88	467	141	326
64	1,988	942	1,046	89	427	111	316
65～69	6,733	3,038	3,695	90～94	1,146	312	834
65	1,249	571	678	90	360	110	250
66	1,178	541	637	91	277	69	208
67	1,431	630	801	92	218	60	158
68	1,467	664	803	93	168	41	127
69	1,408	632	776	94	123	32	91
70～74	6,133	2,720	3,413	95～99	368	76	292
70	1,410	649	761	95	96	24	72
71	1,239	560	679	96	97	21	76
72	1,153	519	634	97	70	15	55
73	1,079	452	627	98	49	9	40
74	1,252	540	712	99	56	7	49
				100以上	63	12	51

## 玉川地域

年 齢	総 数	男	女	年 齢	総 数	男	女
総 数	208,487	98,144	110,343				
0～4	9,266	4,746	4,520	25～29	13,817	6,507	7,310
0	1,822	888	934	25	2,441	1,162	1,279
1	1,933	971	962	26	2,592	1,212	1,380
2	1,876	959	917	27	2,885	1,338	1,547
3	1,821	953	868	28	2,854	1,361	1,493
4	1,814	975	839	29	3,045	1,434	1,611
5～9	8,226	4,286	3,940	30～34	17,267	8,021	9,246
5	1,653	846	807	30	3,175	1,516	1,659
6	1,646	879	767	31	3,341	1,549	1,792
7	1,607	821	786	32	3,427	1,584	1,843
8	1,665	878	787	33	3,663	1,712	1,951
9	1,655	862	793	34	3,661	1,660	2,001
10～14	8,219	4,185	4,034	35～39	19,676	9,065	10,611
10	1,663	872	791	35	3,825	1,760	2,065
11	1,709	875	834	36	3,858	1,761	2,097
12	1,646	840	806	37	3,949	1,855	2,094
13	1,602	794	808	38	4,102	1,902	2,200
14	1,599	804	795	39	3,942	1,787	2,155
15～19	8,059	4,083	3,976	40～44	19,690	9,135	10,555
15	1,599	794	805	40	3,917	1,782	2,135
16	1,649	852	797	41	3,920	1,810	2,110
17	1,562	794	768	42	3,846	1,763	2,083
18	1,478	747	731	43	3,917	1,885	2,032
19	1,771	896	875	44	4,090	1,895	2,195
20～24	10,199	5,177	5,022	45～49	16,913	8,216	8,697
20	1,772	955	817	45	3,108	1,456	1,652
21	1,883	964	919	46	3,853	1,877	1,976
22	1,937	1,016	921	47	3,577	1,758	1,819
23	2,226	1,088	1,138	48	3,289	1,573	1,716
24	2,381	1,154	1,227	49	3,086	1,552	1,534



平成24年1月1日

年 齢	総 数	男	女	年 齢	総 数	男	女
50～54	13,744	6,685	7,059	75～79	7,750	3,246	4,504
50	2,975	1,435	1,540	75	1,633	697	936
51	2,860	1,392	1,468	76	1,714	744	970
52	2,780	1,339	1,441	77	1,468	607	861
53	2,699	1,304	1,395	78	1,465	603	862
54	2,430	1,215	1,215	79	1,470	595	875
55～59	11,341	5,521	5,820	80～84	5,972	2,229	3,743
55	2,370	1,166	1,204	80	1,326	498	828
56	2,357	1,189	1,168	81	1,273	497	776
57	2,139	1,063	1,076	82	1,236	459	777
58	2,150	1,010	1,140	83	1,088	394	694
59	2,325	1,093	1,232	84	1,049	381	668
60～64	13,524	6,600	6,924	85～89	3,699	1,245	2,454
60	2,334	1,128	1,206	85	939	358	581
61	2,396	1,147	1,249	86	894	305	589
62	2,891	1,419	1,472	87	706	214	492
63	2,955	1,447	1,508	88	637	218	419
64	2,948	1,459	1,489	89	523	150	373
65～69	10,145	4,725	5,420	90～94	1,611	419	1,192
65	2,097	989	1,108	90	461	121	340
66	1,783	827	956	91	384	101	283
67	2,091	974	1,117	92	293	72	221
68	2,153	1,021	1,132	93	244	58	186
69	2,021	914	1,107	94	229	67	162
70～74	8,786	3,922	4,864	95～99	494	115	379
70	2,095	944	1,151	95	153	34	119
71	1,857	835	1,022	96	127	36	91
72	1,571	718	853	97	92	22	70
73	1,541	707	834	98	72	17	55
74	1,722	718	1,004	99	50	6	44
				100以上	89	16	73

## 砧 地 域

年 齢	総 数	男	女	年 齢	総 数	男	女
総 数	151,803	73,723	78,080				
0～4	7,418	3,889	3,529	25～29	9,018	4,364	4,654
0	1,386	725	661	25	1,679	828	851
1	1,535	827	708	26	1,662	813	849
2	1,504	800	704	27	1,849	920	929
3	1,513	801	712	28	1,908	911	997
4	1,480	736	744	29	1,920	892	1,028
5～9	7,192	3,758	3,434	30～34	11,332	5,474	5,858
5	1,441	731	710	30	2,016	989	1,027
6	1,430	761	669	31	2,157	1,035	1,122
7	1,446	734	712	32	2,251	1,107	1,144
8	1,437	774	663	33	2,452	1,168	1,284
9	1,438	758	680	34	2,456	1,175	1,281
10～14	6,979	3,647	3,332	35～39	13,937	6,745	7,192
10	1,446	780	666	35	2,652	1,256	1,396
11	1,424	722	702	36	2,570	1,258	1,312
12	1,363	734	629	37	2,802	1,361	1,441
13	1,423	727	696	38	2,971	1,433	1,538
14	1,323	684	639	39	2,942	1,437	1,505
15～19	6,490	3,270	3,220	40～44	14,670	7,281	7,389
15	1,334	677	657	40	2,962	1,411	1,551
16	1,300	635	665	41	2,852	1,350	1,502
17	1,233	625	608	42	2,839	1,399	1,440
18	1,264	634	630	43	2,964	1,551	1,413
19	1,359	699	660	44	3,053	1,570	1,483
20～24	7,368	3,812	3,556	45～49	12,200	6,254	5,946
20	1,306	683	623	45	2,190	1,134	1,056
21	1,419	744	675	46	2,811	1,426	1,385
22	1,436	773	663	47	2,586	1,326	1,260
23	1,606	833	773	48	2,376	1,221	1,155
24	1,601	779	822	49	2,237	1,147	1,090

平成24年1月1日

年 齢	総 数	男	女	年 齢	総 数	男	女
50～54	9,469	4,838	4,631	75～79	5,910	2,488	3,422
50	2,069	1,024	1,045	75	1,277	556	721
51	2,023	1,057	966	76	1,310	585	725
52	1,889	958	931	77	1,142	469	673
53	1,838	932	906	78	1,058	420	638
54	1,650	867	783	79	1,123	458	665
55～59	7,885	3,961	3,924	80～84	4,176	1,615	2,561
55	1,613	808	805	80	918	365	553
56	1,617	822	795	81	936	397	539
57	1,503	778	725	82	864	340	524
58	1,527	758	769	83	766	274	492
59	1,625	795	830	84	692	239	453
60～64	9,801	4,805	4,996	85～89	2,467	839	1,628
60	1,678	837	841	85	631	225	406
61	1,754	845	909	86	575	192	383
62	2,075	1,035	1,040	87	506	181	325
63	2,112	1,014	1,098	88	392	120	272
64	2,182	1,074	1,108	89	363	121	242
65～69	7,280	3,339	3,941	90～94	1,108	297	811
65	1,427	683	744	90	343	92	251
66	1,243	578	665	91	273	78	195
67	1,503	694	809	92	208	57	151
68	1,569	693	876	93	136	36	100
69	1,538	691	847	94	148	34	114
70～74	6,743	2,976	3,767	95～99	302	67	235
70	1,537	678	859	95	104	23	81
71	1,440	623	817	96	66	17	49
72	1,229	529	700	97	60	13	47
73	1,241	541	700	98	42	6	36
74	1,296	605	691	99	30	8	22
				100以上	58	4	54

## 烏山地域

年 齢	総 数	男	女	年 齢	総 数	男	女
総 数	109,526	53,009	56,517				
0～4	4,593	2,420	2,173	25～29	7,975	3,868	4,107
0	950	501	449	25	1,417	650	767
1	958	484	474	26	1,546	745	801
2	943	483	460	27	1,663	806	857
3	899	495	404	28	1,648	827	821
4	843	457	386	29	1,701	840	861
5～9	4,076	2,150	1,926	30～34	9,259	4,478	4,781
5	826	450	376	30	1,658	817	841
6	818	423	395	31	1,776	855	921
7	792	421	371	32	1,921	908	1,013
8	793	419	374	33	2,017	998	1,019
9	847	437	410	34	1,887	900	987
10～14	3,985	2,048	1,937	35～39	10,451	5,185	5,266
10	764	401	363	35	2,043	1,048	995
11	754	386	368	36	2,015	981	1,034
12	837	420	417	37	2,072	1,040	1,032
13	804	435	369	38	2,140	1,054	1,086
14	826	406	420	39	2,181	1,062	1,119
15～19	4,272	2,156	2,116	40～44	10,028	5,052	4,976
15	831	418	413	40	2,123	1,010	1,113
16	804	420	384	41	1,953	967	986
17	791	418	373	42	1,977	999	978
18	773	377	396	43	2,013	1,033	980
19	1,073	523	550	44	1,962	1,043	919
20～24	6,085	2,876	3,209	45～49	8,175	4,258	3,917
20	1,111	522	589	45	1,486	761	725
21	1,150	558	592	46	1,949	985	964
22	1,139	547	592	47	1,712	928	784
23	1,378	643	735	48	1,574	820	754
24	1,307	606	701	49	1,454	764	690

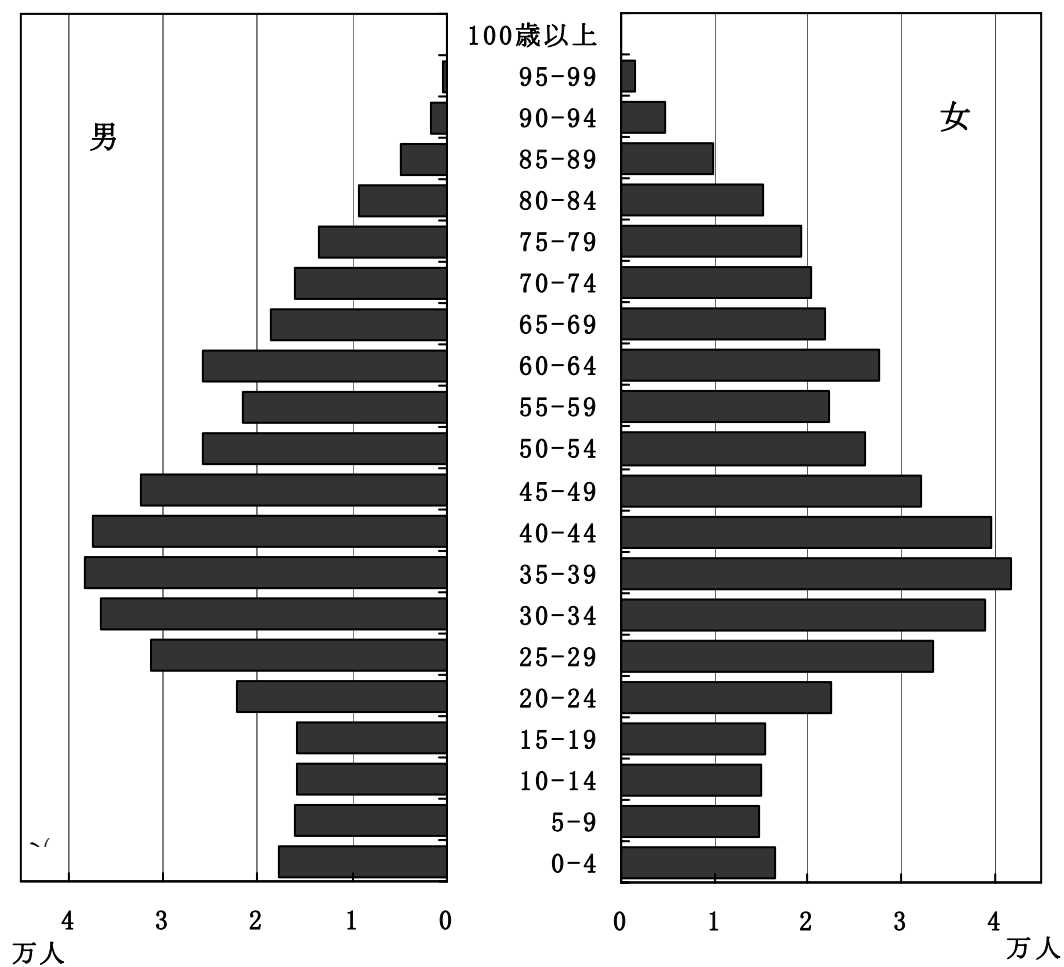
平成24年1月1日

年 齢	総 数	男	女	年 齢	総 数	男	女
50～54	6,450	3,277	3,173	75～79	4,821	2,007	2,814
50	1,392	688	704	75	1,007	444	563
51	1,369	734	635	76	1,075	440	635
52	1,308	662	646	77	943	396	547
53	1,234	629	605	78	925	380	545
54	1,147	564	583	79	871	347	524
55～59	5,649	2,897	2,752	80～84	3,399	1,352	2,047
55	1,209	621	588	80	816	346	470
56	1,116	579	537	81	709	275	434
57	1,049	522	527	82	699	281	418
58	1,105	579	526	83	633	271	362
59	1,170	596	574	84	542	179	363
60～64	6,964	3,327	3,637	85～89	1,915	706	1,209
60	1,213	585	628	85	501	190	311
61	1,217	601	616	86	453	178	275
62	1,430	675	755	87	400	148	252
63	1,576	746	830	88	303	112	191
64	1,528	720	808	89	258	78	180
65～69	5,396	2,551	2,845	90～94	734	187	547
65	1,053	524	529	90	206	45	161
66	965	491	474	91	177	54	123
67	1,055	496	559	92	134	40	94
68	1,198	552	646	93	116	22	94
69	1,125	488	637	94	101	26	75
70～74	5,014	2,166	2,848	95～99	239	41	198
70	1,100	492	608	95	73	16	57
71	1,088	481	607	96	53	9	44
72	902	394	508	97	59	10	49
73	900	371	529	98	34	4	30
74	1,024	428	596	99	20	2	18
				100以上	46	7	39

# 第11図 人口ピラミッド

人口編 第16表

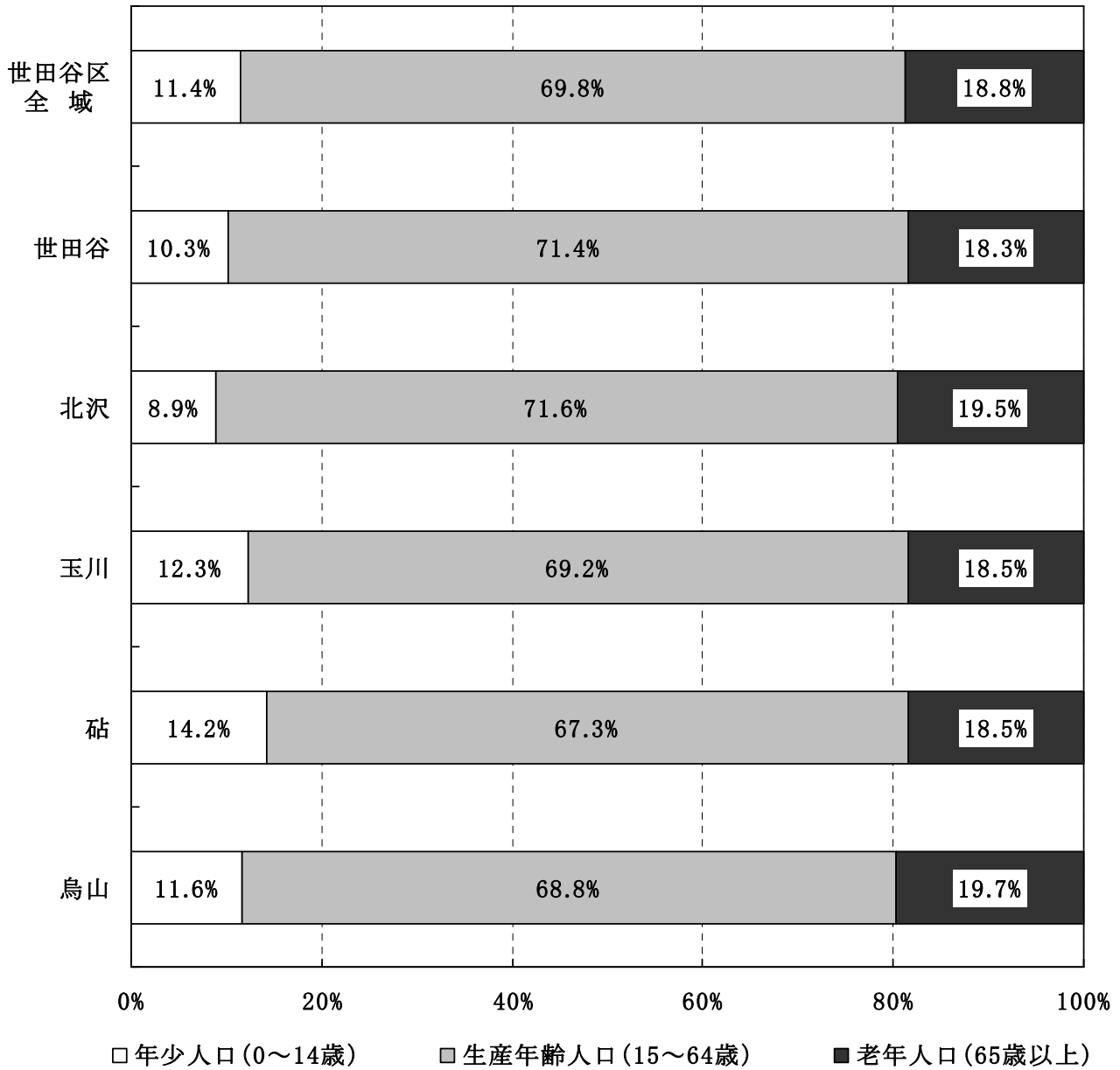
平成24年1月1日現在



## 第12図 地域別年齢3区分別人口構成比

人口編 第16表

平成24年1月1日現在







# 町丁・男女・年齢別人口

世田谷地域

北沢地域

玉川地域

砧地域

烏山地域

町丁・男女・年齢別人口-世田谷地域

平成24年1月1日

年齢	池尻まちづくりセンター			池尻1丁目			池尻2丁目			池尻3丁目		
	総数	男	女	総数	男	女	総数	男	女	総数	男	女
総数	21,792	10,469	11,323	1,575	859	716	3,997	1,885	2,112	4,238	1,976	2,262
0～4	870	438	432	92	43	49	110	59	51	117	62	55
0	179	102	77	20	11	9	27	14	13	29	14	15
1	190	79	111	20	4	16	24	13	11	26	14	12
2	172	80	92	18	8	10	22	10	12	22	13	9
3	163	87	76	16	10	6	19	9	10	17	9	8
4	166	90	76	18	10	8	18	13	5	23	12	11
5～9	646	343	303	73	40	33	85	52	33	69	36	33
5	157	83	74	17	7	10	24	14	10	26	12	14
6	119	66	53	11	6	5	15	8	7	10	7	3
7	120	59	61	10	6	4	14	11	3	11	6	5
8	101	60	41	13	8	5	11	8	3	6	1	5
9	149	75	74	22	13	9	21	11	10	16	10	6
10～14	579	316	263	66	30	36	83	45	38	85	49	36
10	125	63	62	13	5	8	20	10	10	16	10	6
11	107	60	47	9	5	4	12	7	5	22	9	13
12	118	67	51	11	3	8	16	11	5	20	14	6
13	126	72	54	16	10	6	21	11	10	16	12	4
14	103	54	49	17	7	10	14	6	8	11	4	7
15～19	613	309	304	74	43	31	111	52	59	81	38	43
15	133	67	66	20	12	8	26	13	13	14	6	8
16	109	53	56	15	8	7	21	9	12	17	9	8
17	117	61	56	16	11	5	24	12	12	12	5	7
18	119	63	56	11	5	6	19	10	9	17	7	10
19	135	65	70	12	7	5	21	8	13	21	11	10
20～24	1,156	573	583	107	55	52	209	99	110	318	143	175
20	142	76	66	12	8	4	24	11	13	38	17	21
21	170	89	81	13	6	7	26	15	11	42	26	16
22	230	114	116	25	7	18	45	21	24	58	28	30
23	295	134	161	26	17	9	49	17	32	93	37	56
24	319	160	159	31	17	14	65	35	30	87	35	52
25～29	2,241	1,122	1,119	239	144	95	390	189	201	532	259	273
25	392	196	196	33	22	11	73	33	40	94	45	49
26	409	205	204	50	30	20	66	32	34	101	44	57
27	472	232	240	73	46	27	89	41	48	107	50	57
28	511	250	261	56	32	24	85	47	38	120	60	60
29	457	239	218	27	14	13	77	36	41	110	60	50
30～34	2,587	1,254	1,333	178	102	76	501	246	255	558	263	295
30	489	231	258	35	23	12	94	44	50	112	48	64
31	511	257	254	40	26	14	111	59	52	100	39	61
32	531	255	276	39	20	19	98	46	52	123	63	60
33	525	269	256	27	15	12	105	54	51	111	57	54
34	531	242	289	37	18	19	93	43	50	112	56	56
35～39	2,327	1,140	1,187	171	95	76	433	216	217	480	219	261
35	510	255	255	34	15	19	102	50	52	112	53	59
36	467	240	227	30	24	6	95	51	44	91	42	49
37	479	227	252	37	17	20	87	41	46	109	50	59
38	447	214	233	34	19	15	81	43	38	95	40	55
39	424	204	220	36	20	16	68	31	37	73	34	39
40～44	2,005	1,012	993	173	95	78	367	185	182	338	160	178
40	400	220	180	35	20	15	68	43	25	61	33	28
41	461	239	222	40	22	18	76	40	36	88	42	46
42	404	198	206	34	18	16	77	37	40	66	34	32
43	371	173	198	38	21	17	62	26	36	65	27	38
44	369	182	187	26	14	12	84	39	45	58	24	34
45～49	1,553	790	763	144	78	66	251	123	128	288	140	148
45	292	138	154	25	13	12	60	32	28	41	19	22
46	343	188	155	31	20	11	55	28	27	67	33	34
47	342	163	179	29	17	12	49	23	26	68	29	39
48	301	157	144	35	15	20	41	18	23	59	33	26
49	275	144	131	24	13	11	46	22	24	53	26	27

町丁・男女・年齢別人口-世田谷地域

平成24年1月1日

年齢	池尻まちづくりセンター			池尻1丁目			池尻2丁目			池尻3丁目		
	総数	男	女	総数	男	女	総数	男	女	総数	男	女
50～54	1,271	609	662	105	67	38	209	90	119	222	103	119
50	290	146	144	27	18	9	51	22	29	54	24	30
51	246	122	124	17	11	6	36	18	18	44	22	22
52	270	123	147	24	18	6	45	16	29	47	22	25
53	274	126	148	24	10	14	50	21	29	44	20	24
54	191	92	99	13	10	3	27	13	14	33	15	18
55～59	1,043	519	524	54	28	26	222	112	110	201	96	105
55	203	88	115	12	7	5	38	15	23	38	19	19
56	207	105	102	11	6	5	51	25	26	43	21	22
57	212	99	113	14	6	8	45	20	25	39	21	18
58	194	105	89	7	4	3	30	16	14	47	21	26
59	227	122	105	10	5	5	58	36	22	34	14	20
60～64	1,266	607	659	27	15	12	273	132	141	256	129	127
60	204	101	103	7	4	3	42	24	18	36	16	20
61	215	108	107	5	3	2	39	18	21	41	31	10
62	276	135	141	8	3	5	65	33	32	59	33	26
63	270	134	136	3	1	2	60	25	35	49	21	28
64	301	129	172	4	4	0	67	32	35	71	28	43
65～69	900	438	462	22	8	14	178	78	100	174	92	82
65	157	77	80	2	1	1	28	14	14	34	18	16
66	169	84	85	7	1	6	30	14	16	37	18	19
67	196	98	98	6	2	4	36	16	20	45	26	19
68	198	102	96	3	2	1	44	18	26	31	17	14
69	180	77	103	4	2	2	40	16	24	27	13	14
70～74	827	330	497	14	4	10	179	80	99	182	61	121
70	186	80	106	4	0	4	38	25	13	39	13	26
71	157	56	101	2	0	2	33	15	18	31	8	23
72	141	66	75	3	2	1	37	16	21	37	15	22
73	163	59	104	2	1	1	32	8	24	43	14	29
74	180	69	111	3	1	2	39	16	23	32	11	21
75～79	768	293	475	14	4	10	156	55	101	151	64	87
75	164	55	109	3	0	3	44	12	32	26	11	15
76	172	72	100	1	0	1	26	13	13	33	15	18
77	140	53	87	4	3	1	33	11	22	32	12	20
78	152	58	94	3	0	3	33	13	20	32	11	21
79	140	55	85	3	1	2	20	6	14	28	15	13
80～84	566	198	368	11	4	7	123	35	88	95	35	60
80	119	47	72	1	0	1	24	8	16	14	6	8
81	118	39	79	2	0	2	36	8	28	22	10	12
82	119	44	75	5	3	2	18	5	13	23	6	17
83	103	32	71	1	0	1	23	8	15	22	9	13
84	107	36	71	2	1	1	22	6	16	14	4	10
85～89	371	123	248	7	2	5	73	22	51	60	20	40
85	78	37	41	1	0	1	15	4	11	9	4	5
86	95	23	72	3	1	2	19	6	13	11	0	11
87	79	25	54	0	0	0	17	5	12	16	5	11
88	67	23	44	2	1	1	15	6	9	11	5	6
89	52	15	37	1	0	1	7	1	6	13	6	7
90～94	156	41	115	4	2	2	34	12	22	23	5	18
90	47	10	37	0	0	0	10	3	7	3	0	3
91	43	11	32	1	1	0	13	6	7	8	2	6
92	33	6	27	2	1	1	6	1	5	8	0	8
93	18	7	11	1	0	1	4	2	2	2	1	1
94	15	7	8	0	0	0	1	0	1	2	2	0
95～99	43	13	30	0	0	0	8	2	6	8	2	6
95	16	5	11	0	0	0	3	2	1	3	1	2
96	11	3	8	0	0	0	1	0	1	3	0	3
97	5	0	5	0	0	0	2	0	2	1	0	1
98	6	3	3	0	0	0	2	0	2	1	1	0
99	5	2	3	0	0	0	0	0	0	0	0	0
100以上	4	1	3	0	0	0	2	1	1	0	0	0

町丁・男女・年齢別人口-世田谷地域

平成24年1月1日

年齢	池尻4丁目(1~32番)			三宿1丁目			三宿2丁目			太子堂出張所		
	総数	男	女	総数	男	女	総数	男	女	総数	男	女
総数	4,396	2,086	2,310	3,773	1,793	1,980	3,813	1,870	1,943	22,032	10,398	11,634
0~4	301	149	152	111	53	58	139	72	67	783	421	362
0	62	34	28	16	13	3	25	16	9	171	98	73
1	63	23	40	25	9	16	32	16	16	183	88	95
2	58	25	33	23	12	11	29	12	17	149	88	61
3	57	33	24	25	13	12	29	13	16	148	81	67
4	61	34	27	22	6	16	24	15	9	132	66	66
5~9	200	101	99	94	53	41	125	61	64	515	246	269
5	49	24	25	18	11	7	23	15	8	117	52	65
6	44	22	22	21	13	8	18	10	8	104	52	52
7	38	18	20	18	10	8	29	8	21	102	53	49
8	32	22	10	19	10	9	20	11	9	90	43	47
9	37	15	22	18	9	9	35	17	18	102	46	56
10~14	157	86	71	93	47	46	95	59	36	505	253	252
10	36	15	21	17	6	11	23	17	6	99	55	44
11	27	15	12	20	12	8	17	12	5	101	52	49
12	37	21	16	17	10	7	17	8	9	87	36	51
13	33	19	14	19	10	9	21	10	11	107	52	55
14	24	16	8	20	9	11	17	12	5	111	58	53
15~19	128	63	65	92	46	46	127	67	60	505	261	244
15	26	15	11	25	9	16	22	12	10	93	50	43
16	22	7	15	15	7	8	19	13	6	105	52	53
17	30	16	14	13	8	5	22	9	13	99	54	45
18	22	10	12	20	12	8	30	19	11	95	47	48
19	28	15	13	19	10	9	34	14	20	113	58	55
20~24	127	69	58	196	97	99	199	110	89	1,185	509	676
20	16	9	7	21	11	10	31	20	11	166	81	85
21	23	11	12	28	14	14	38	17	21	185	78	107
22	26	18	8	43	21	22	33	19	14	194	75	119
23	25	11	14	57	30	27	45	22	23	286	130	156
24	37	20	17	47	21	26	52	32	20	354	145	209
25~29	323	155	168	421	219	202	336	156	180	2,535	1,137	1,398
25	65	27	38	71	38	33	56	31	25	411	193	218
26	54	26	28	74	41	33	64	32	32	493	230	263
27	53	25	28	85	42	43	65	28	37	533	228	305
28	69	30	39	101	49	52	80	32	48	531	238	293
29	82	47	35	90	49	41	71	33	38	567	248	319
30~34	457	214	243	481	234	247	412	195	217	2,916	1,443	1,473
30	77	38	39	103	45	58	68	33	35	585	295	290
31	95	48	47	81	45	36	84	40	44	597	284	313
32	92	40	52	93	51	42	86	35	51	582	290	292
33	88	45	43	105	51	54	89	47	42	582	292	290
34	105	43	62	99	42	57	85	40	45	570	282	288
35~39	478	230	248	406	197	209	359	183	176	2,498	1,229	1,269
35	86	45	41	80	41	39	96	51	45	536	270	266
36	103	48	55	83	45	38	65	30	35	510	258	252
37	94	41	53	93	44	49	59	34	25	510	247	263
38	98	49	49	73	32	41	66	31	35	495	239	256
39	97	47	50	77	35	42	73	37	36	447	215	232
40~44	460	230	230	339	172	167	328	170	158	2,137	1,059	1,078
40	95	51	44	76	39	37	65	34	31	445	201	244
41	92	48	44	70	34	36	95	53	42	428	209	219
42	97	46	51	61	30	31	69	33	36	408	204	204
43	95	43	52	62	31	31	49	25	24	428	228	200
44	81	42	39	70	38	32	50	25	25	428	217	211
45~49	347	182	165	261	123	138	262	144	118	1,570	818	752
45	53	22	31	52	23	29	61	29	32	310	151	159
46	75	44	31	58	31	27	57	32	25	374	203	171
47	83	44	39	55	18	37	58	32	26	330	176	154
48	70	36	34	46	27	19	50	28	22	309	148	161
49	66	36	30	50	24	26	36	23	13	247	140	107

町丁・男女・年齢別人口-世田谷地域

平成24年1月1日

年齢	池尻4丁目(1~32番)			三宿1丁目			三宿2丁目			太子堂出張所		
	総数	男	女	総数	男	女	総数	男	女	総数	男	女
50~54	252	111	141	234	107	127	249	131	118	1,068	527	541
50	49	24	25	58	28	30	51	30	21	238	126	112
51	50	23	27	58	25	33	41	23	18	227	108	119
52	53	24	29	41	15	26	60	28	32	221	107	114
53	57	23	34	40	21	19	59	31	28	207	96	111
54	43	17	26	37	18	19	38	19	19	175	90	85
55~59	210	105	105	175	85	90	181	93	88	935	423	512
55	48	24	24	32	8	24	35	15	20	197	92	105
56	37	16	21	31	20	11	34	17	17	198	90	108
57	38	20	18	41	17	24	35	15	20	175	77	98
58	36	19	17	35	20	15	39	25	14	170	78	92
59	51	26	25	36	20	16	38	21	17	195	86	109
60~64	268	123	145	206	92	114	236	116	120	1,171	603	568
60	51	24	27	33	14	19	35	19	16	195	106	89
61	54	19	35	37	18	19	39	19	20	217	111	106
62	52	30	22	46	14	32	46	22	24	238	127	111
63	45	20	25	49	30	19	64	37	27	242	119	123
64	66	30	36	41	16	25	52	19	33	279	140	139
65~69	142	60	82	187	99	88	197	101	96	940	399	541
65	22	9	13	34	16	18	37	19	18	171	71	100
66	23	11	12	40	23	17	32	17	15	154	69	85
67	32	11	21	43	23	20	34	20	14	196	86	110
68	32	18	14	41	22	19	47	25	22	196	71	125
69	33	11	22	29	15	14	47	20	27	223	102	121
70~74	143	59	84	130	50	80	179	76	103	891	385	506
70	42	16	26	33	12	21	30	14	16	217	94	123
71	19	6	13	32	12	20	40	15	25	172	63	109
72	18	10	8	19	8	11	27	15	12	168	78	90
73	22	7	15	22	9	13	42	20	22	157	70	87
74	42	20	22	24	9	15	40	12	28	177	80	97
75~79	170	67	103	135	47	88	142	56	86	775	310	465
75	40	11	29	28	9	19	23	12	11	152	59	93
76	42	19	23	33	7	26	37	18	19	187	79	108
77	25	9	16	19	8	11	27	10	17	150	61	89
78	27	14	13	30	13	17	27	7	20	141	59	82
79	36	14	22	25	10	15	28	9	19	145	52	93
80~84	123	49	74	114	43	71	100	32	68	586	218	368
80	22	12	10	26	9	17	32	12	20	120	35	85
81	20	7	13	30	13	17	8	1	7	114	45	69
82	27	11	16	23	6	17	23	13	10	133	50	83
83	27	6	21	16	8	8	14	1	13	103	42	61
84	27	13	14	19	7	12	23	5	18	116	46	70
85~89	74	25	49	63	22	41	94	32	62	324	109	215
85	16	9	7	21	9	12	16	11	5	79	38	41
86	21	6	15	17	5	12	24	5	19	83	28	55
87	17	5	12	12	5	7	17	5	12	66	16	50
88	11	3	8	6	1	5	22	7	15	52	17	35
89	9	2	7	7	2	5	15	4	11	44	10	34
90~94	26	4	22	27	5	22	42	13	29	146	38	108
90	8	0	8	11	2	9	15	5	10	31	9	22
91	5	0	5	7	1	6	9	1	8	40	11	29
92	6	1	5	4	1	3	7	2	5	27	9	18
93	4	2	2	2	1	1	5	1	4	24	2	22
94	3	1	2	3	0	3	6	4	2	24	7	17
95~99	10	4	6	6	2	4	11	3	8	40	10	30
95	5	1	4	2	0	2	3	1	2	10	3	7
96	2	1	1	0	0	0	5	2	3	17	5	12
97	0	0	0	1	0	1	1	0	1	8	1	7
98	0	0	0	2	2	0	1	0	1	3	1	2
99	3	2	1	1	0	1	1	0	1	2	0	2
100以上	0	0	0	2	0	2	0	0	0	7	0	7

町丁・男女・年齢別人口-世田谷地域

平成24年1月1日

年齢	太子堂1丁目			太子堂2丁目			太子堂3丁目			太子堂4丁目		
	総数	男	女	総数	男	女	総数	男	女	総数	男	女
総数	2,933	1,389	1,544	3,822	1,796	2,026	4,045	1,954	2,091	2,808	1,331	1,477
0～4	164	79	85	95	48	47	216	117	99	66	43	23
0	32	16	16	25	14	11	50	33	17	14	12	2
1	39	20	19	18	7	11	57	29	28	13	8	5
2	28	14	14	22	15	7	47	24	23	12	7	5
3	44	20	24	13	3	10	31	20	11	12	6	6
4	21	9	12	17	9	8	31	11	20	15	10	5
5～9	101	36	65	61	35	26	91	45	46	57	28	29
5	26	12	14	8	4	4	26	9	17	9	3	6
6	26	9	17	14	8	6	15	10	5	10	6	4
7	14	3	11	14	6	8	17	8	9	12	7	5
8	14	5	9	12	10	2	16	8	8	13	4	9
9	21	7	14	13	7	6	17	10	7	13	8	5
10～14	116	64	52	64	31	33	79	36	43	59	27	32
10	18	10	8	10	4	6	17	8	9	9	5	4
11	25	18	7	12	3	9	18	12	6	9	6	3
12	19	8	11	12	6	6	13	1	12	16	6	10
13	20	5	15	16	11	5	19	12	7	14	4	10
14	34	23	11	14	7	7	12	3	9	11	6	5
15～19	91	47	44	80	39	41	71	39	32	60	30	30
15	16	7	9	16	9	7	18	10	8	7	3	4
16	23	12	11	8	4	4	13	7	6	13	6	7
17	18	12	6	15	6	9	16	9	7	12	6	6
18	12	6	6	13	5	8	13	7	6	16	8	8
19	22	10	12	28	15	13	11	6	5	12	7	5
20～24	153	68	85	243	105	138	140	75	65	145	60	85
20	19	12	7	22	10	12	26	16	10	18	8	10
21	22	7	15	40	20	20	18	8	10	20	8	12
22	27	14	13	37	10	27	20	9	11	22	9	13
23	34	16	18	67	33	34	35	19	16	41	20	21
24	51	19	32	77	32	45	41	23	18	44	15	29
25～29	286	123	163	515	244	271	366	158	208	402	186	216
25	29	12	17	93	51	42	60	29	31	74	35	39
26	63	31	32	94	44	50	53	27	26	68	32	36
27	57	24	33	118	61	57	74	25	49	79	35	44
28	71	33	38	94	37	57	95	41	54	90	42	48
29	66	23	43	116	51	65	84	36	48	91	42	49
30～34	375	167	208	517	258	259	600	299	301	381	199	182
30	73	33	40	103	54	49	109	55	54	75	39	36
31	85	35	50	119	57	62	109	51	58	75	34	41
32	71	30	41	98	46	52	121	60	61	82	42	40
33	75	33	42	112	58	54	128	66	62	70	42	28
34	71	36	35	85	43	42	133	67	66	79	42	37
35～39	362	172	190	383	181	202	546	287	259	311	146	165
35	82	32	50	94	51	43	100	59	41	72	33	39
36	72	35	37	75	32	43	125	64	61	63	32	31
37	77	45	32	88	34	54	116	57	59	56	25	31
38	76	36	40	81	40	41	105	53	52	56	26	30
39	55	24	31	45	24	21	100	54	46	64	30	34
40～44	364	197	167	345	171	174	399	197	202	276	140	136
40	65	29	36	62	24	38	97	52	45	47	20	27
41	69	38	31	76	39	37	72	28	44	52	28	24
42	79	51	28	58	27	31	80	36	44	57	23	34
43	66	33	33	80	41	39	79	44	35	65	40	25
44	85	46	39	69	40	29	71	37	34	55	29	26
45～49	262	133	129	257	135	122	276	148	128	177	96	81
45	54	25	29	52	29	23	60	32	28	32	12	20
46	57	29	28	69	37	32	64	27	37	46	32	14
47	61	34	27	46	20	26	59	34	25	36	20	16
48	43	21	22	59	28	31	52	31	21	34	13	21
49	47	24	23	31	21	10	41	24	17	29	19	10

町丁・男女・年齢別人口-世田谷地域

平成24年1月1日

年齢	太子堂1丁目			太子堂2丁目			太子堂3丁目			太子堂4丁目		
	総数	男	女	総数	男	女	総数	男	女	総数	男	女
50～54	155	82	73	180	82	98	192	108	84	131	59	72
50	40	21	19	34	16	18	41	28	13	26	12	14
51	33	16	17	40	17	23	39	20	19	36	15	21
52	37	15	22	42	21	21	34	18	16	26	11	15
53	20	12	8	33	13	20	48	27	21	23	10	13
54	25	18	7	31	15	16	30	15	15	20	11	9
55～59	100	55	45	179	84	95	132	59	73	109	48	61
55	17	11	6	36	18	18	27	12	15	28	12	16
56	22	13	9	38	16	22	20	10	10	18	9	9
57	24	9	15	35	16	19	22	8	14	18	10	8
58	16	9	7	38	20	18	35	15	20	19	8	11
59	21	13	8	32	14	18	28	14	14	26	9	17
60～64	123	60	63	204	105	99	198	104	94	149	75	74
60	26	16	10	34	20	14	35	17	18	20	10	10
61	22	10	12	42	19	23	43	24	19	27	11	16
62	25	12	13	43	27	16	47	27	20	20	10	10
63	26	12	14	39	16	23	31	15	16	44	24	20
64	24	10	14	46	23	23	42	21	21	38	20	18
65～69	64	24	40	180	84	96	178	80	98	126	48	78
65	5	2	3	30	13	17	43	21	22	19	9	10
66	15	6	9	41	21	20	23	9	14	22	7	15
67	18	7	11	31	17	14	40	17	23	25	10	15
68	12	4	8	33	10	23	36	15	21	28	10	18
69	14	5	9	45	23	22	36	18	18	32	12	20
70～74	65	29	36	153	70	83	181	68	113	131	58	73
70	21	8	13	35	18	17	43	18	25	24	12	12
71	10	5	5	38	9	29	33	10	23	29	8	21
72	11	5	6	27	14	13	38	13	25	22	7	15
73	10	4	6	23	12	11	29	8	21	27	16	11
74	13	7	6	30	17	13	38	19	19	29	15	14
75～79	64	24	40	138	46	92	163	68	95	94	41	53
75	11	5	6	26	8	18	32	11	21	20	10	10
76	17	8	9	35	10	25	39	20	19	32	18	14
77	9	2	7	22	7	15	35	14	21	13	4	9
78	14	5	9	23	8	15	36	16	20	16	6	10
79	13	4	9	32	13	19	21	7	14	13	3	10
80～84	46	19	27	123	42	81	124	42	82	74	26	48
80	9	4	5	20	4	16	30	9	21	11	3	8
81	6	2	4	26	10	16	24	5	19	14	5	9
82	12	6	6	33	12	21	26	9	17	17	6	11
83	10	4	6	17	6	11	20	9	11	19	7	12
84	9	3	6	27	10	17	24	10	14	13	5	8
85～89	23	6	17	63	25	38	67	18	49	38	16	22
85	1	1	0	19	8	11	20	7	13	9	5	4
86	9	2	7	16	7	9	17	4	13	9	3	6
87	5	1	4	8	4	4	14	4	10	7	3	4
88	4	0	4	9	3	6	10	3	7	6	4	2
89	4	2	2	11	3	8	6	0	6	7	1	6
90～94	13	4	9	33	8	25	20	5	15	16	4	12
90	3	2	1	8	2	6	3	1	2	3	0	3
91	5	2	3	10	1	9	7	3	4	2	0	2
92	2	0	2	5	2	3	2	1	1	5	2	3
93	1	0	1	4	1	3	3	0	3	2	0	2
94	2	0	2	6	2	4	5	0	5	4	2	2
95～99	4	0	4	9	3	6	6	1	5	5	1	4
95	0	0	0	3	0	3	0	0	0	1	0	1
96	2	0	2	5	3	2	4	0	4	3	1	2
97	1	0	1	1	0	1	0	0	0	1	0	1
98	1	0	1	0	0	0	1	1	0	0	0	0
99	0	0	0	0	0	0	1	0	1	0	0	0
100以上	2	0	2	0	0	0	0	0	0	1	0	1

町丁・男女・年齢別人口-世田谷地域

平成24年1月1日

年齢	太子堂5丁目			三軒茶屋1丁目			若林まちづくりセンター			若林1丁目		
	総数	男	女	総数	男	女	総数	男	女	総数	男	女
総数	3,804	1,824	1,980	4,620	2,104	2,516	25,511	12,277	13,234	4,006	1,918	2,088
0～4	117	69	48	125	65	60	973	506	467	123	66	57
0	26	13	13	24	10	14	233	121	112	28	14	14
1	20	10	10	36	14	22	219	118	101	35	19	16
2	18	15	3	22	13	9	192	99	93	24	12	12
3	29	20	9	19	12	7	173	86	87	23	13	10
4	24	11	13	24	16	8	156	82	74	13	8	5
5～9	111	54	57	94	48	46	758	387	371	111	54	57
5	28	14	14	20	10	10	158	85	73	25	9	16
6	20	12	8	19	7	12	180	84	96	26	10	16
7	26	16	10	19	13	6	161	90	71	26	19	7
8	17	5	12	18	11	7	134	65	69	18	8	10
9	20	7	13	18	7	11	125	63	62	16	8	8
10～14	92	53	39	95	42	53	686	366	320	115	56	59
10	23	13	10	22	15	7	134	70	64	20	10	10
11	21	11	10	16	2	14	132	66	66	23	11	12
12	13	8	5	14	7	7	137	77	60	24	12	12
13	18	10	8	20	10	10	140	69	71	29	11	18
14	17	11	6	23	8	15	143	84	59	19	12	7
15～19	89	50	39	114	56	58	767	400	367	110	48	62
15	20	11	9	16	10	6	142	73	69	20	7	13
16	22	13	9	26	10	16	165	81	84	25	13	12
17	15	8	7	23	13	10	144	73	71	27	10	17
18	16	9	7	25	12	13	126	69	57	14	6	8
19	16	9	7	24	11	13	190	104	86	24	12	12
20～24	214	98	116	290	103	187	1,333	673	660	214	107	107
20	32	14	18	49	21	28	173	93	80	17	8	9
21	29	14	15	56	21	35	240	109	131	44	21	23
22	42	21	21	46	12	34	249	127	122	39	20	19
23	49	19	30	60	23	37	295	144	151	59	24	35
24	62	30	32	79	26	53	376	200	176	55	34	21
25～29	390	191	199	576	235	341	2,523	1,240	1,283	446	231	215
25	64	34	30	91	32	59	450	212	238	69	34	35
26	89	44	45	126	52	74	514	265	249	81	39	42
27	79	35	44	126	48	78	517	278	239	100	57	43
28	75	33	42	106	52	54	510	240	270	96	48	48
29	83	45	38	127	51	76	532	245	287	100	53	47
30～34	444	228	216	599	292	307	2,897	1,402	1,495	506	243	263
30	92	51	41	133	63	70	551	276	275	107	51	56
31	88	49	39	121	58	63	600	314	286	111	61	50
32	82	44	38	128	68	60	574	291	283	98	48	50
33	84	36	48	113	57	56	622	286	336	106	46	60
34	98	48	50	104	46	58	550	235	315	84	37	47
35～39	367	179	188	529	264	265	2,747	1,358	1,389	449	208	241
35	61	29	32	127	66	61	565	263	302	87	32	55
36	85	50	35	90	45	45	564	279	285	93	42	51
37	67	37	30	106	49	57	567	283	284	88	45	43
38	71	27	44	106	57	49	528	256	272	103	44	59
39	83	36	47	100	47	53	523	277	246	78	45	33
40～44	312	149	163	441	205	236	2,396	1,187	1,209	376	175	201
40	73	33	40	101	43	58	482	236	246	68	33	35
41	60	31	29	99	45	54	514	252	262	78	38	40
42	54	25	29	80	42	38	460	241	219	82	42	40
43	65	33	32	73	37	36	485	234	251	75	32	43
44	60	27	33	88	38	50	455	224	231	73	30	43
45～49	284	153	131	314	153	161	1,852	935	917	288	156	132
45	52	31	21	60	22	38	342	172	170	48	22	26
46	65	37	28	73	41	32	458	240	218	79	39	40
47	64	35	29	64	33	31	394	197	197	58	33	25
48	61	25	36	60	30	30	352	174	178	55	33	22
49	42	25	17	57	27	30	306	152	154	48	29	19



町丁・男女・年齢別人口-世田谷地域

平成24年1月1日

年齢	太子堂5丁目			三軒茶屋1丁目			若林まちづくりセンター			若林1丁目		
	総数	男	女	総数	男	女	総数	男	女	総数	男	女
50～54	180	81	99	230	115	115	1,418	687	731	202	87	115
50	39	21	18	58	28	30	299	139	160	38	11	27
51	37	16	21	42	24	18	304	145	159	45	27	18
52	33	14	19	49	28	21	275	128	147	37	13	24
53	40	16	24	43	18	25	273	139	134	36	16	20
54	31	14	17	38	17	21	267	136	131	46	20	26
55～59	198	89	109	217	88	129	1,238	603	635	191	103	88
55	41	18	23	48	21	27	267	130	137	41	24	17
56	54	23	31	46	19	27	245	124	121	38	22	16
57	31	13	18	45	21	24	228	114	114	38	18	20
58	31	16	15	31	10	21	225	110	115	30	17	13
59	41	19	22	47	17	30	273	125	148	44	22	22
60～64	252	132	120	245	127	118	1,471	720	751	202	99	103
60	33	18	15	47	25	22	236	121	115	28	12	16
61	45	25	20	38	22	16	273	143	130	31	13	18
62	54	29	25	49	22	27	302	141	161	44	26	18
63	49	24	25	53	28	25	334	164	170	53	30	23
64	71	36	35	58	30	28	326	151	175	46	18	28
65～69	187	80	107	205	83	122	1,147	527	620	167	88	79
65	35	13	22	39	13	26	252	123	129	37	20	17
66	27	13	14	26	13	13	200	83	117	42	23	19
67	38	16	22	44	19	25	235	102	133	28	13	15
68	44	17	27	43	15	28	247	120	127	30	17	13
69	43	21	22	53	23	30	213	99	114	30	15	15
70～74	167	71	96	194	89	105	1,076	479	597	168	76	92
70	39	15	24	55	23	32	251	101	150	40	22	18
71	29	14	15	33	17	16	231	101	130	27	12	15
72	30	17	13	40	22	18	203	93	110	29	8	21
73	36	15	21	32	15	17	188	78	110	27	13	14
74	33	10	23	34	12	22	203	106	97	45	21	24
75～79	166	68	98	150	63	87	916	375	541	143	54	89
75	38	15	23	25	10	15	230	95	135	33	11	22
76	32	11	21	32	12	20	183	69	114	30	10	20
77	37	17	20	34	17	17	176	89	87	28	17	11
78	26	11	15	26	13	13	179	74	105	34	13	21
79	33	14	19	33	11	22	148	48	100	18	3	15
80～84	120	49	71	99	40	59	685	244	441	102	41	61
80	30	7	23	20	8	12	139	47	92	17	6	11
81	24	13	11	20	10	10	163	54	109	20	6	14
82	28	10	18	17	7	10	136	53	83	27	15	12
83	19	8	11	18	8	10	138	52	86	20	8	12
84	19	11	8	24	7	17	109	38	71	18	6	12
85～89	65	16	49	68	28	40	432	140	292	57	17	40
85	20	11	9	10	6	4	106	37	69	7	3	4
86	14	2	12	18	10	8	112	32	80	14	3	11
87	15	1	14	17	3	14	88	33	55	11	1	10
88	10	1	9	13	6	7	72	21	51	15	6	9
89	6	1	5	10	3	7	54	17	37	10	4	6
90～94	35	11	24	29	6	23	140	34	106	20	5	15
90	8	1	7	6	3	3	33	9	24	4	1	3
91	11	3	8	5	2	3	46	15	31	9	4	5
92	5	3	2	8	1	7	30	3	27	5	0	5
93	6	1	5	8	0	8	12	2	10	1	0	1
94	5	3	2	2	0	2	19	5	14	1	0	1
95～99	11	3	8	5	2	3	43	13	30	13	4	9
95	3	2	1	3	1	2	18	5	13	7	1	6
96	2	1	1	1	0	1	8	3	5	2	1	1
97	4	0	4	1	1	0	5	2	3	1	0	1
98	1	0	1	0	0	0	6	2	4	1	1	0
99	1	0	1	0	0	0	6	1	5	2	1	1
100以上	3	0	3	1	0	1	13	1	12	3	0	3

町丁・男女・年齢別人口-世田谷地域

平成24年1月1日

年齢	若林2丁目			若林3丁目			若林4丁目			若林5丁目		
	総数	男	女	総数	男	女	総数	男	女	総数	男	女
総数	3,473	1,646	1,827	3,237	1,581	1,656	4,061	1,972	2,089	3,225	1,631	1,594
0～4	125	73	52	116	59	57	157	79	78	164	82	82
0	31	19	12	28	14	14	36	14	22	35	18	17
1	29	19	10	20	10	10	37	21	16	40	22	18
2	24	11	13	20	10	10	33	19	14	32	14	18
3	17	11	6	21	11	10	26	10	16	35	15	20
4	24	13	11	27	14	13	25	15	10	22	13	9
5～9	122	65	57	74	37	37	115	57	58	130	70	60
5	29	15	14	10	7	3	24	10	14	30	23	7
6	29	14	15	25	10	15	25	11	14	25	13	12
7	25	17	8	14	7	7	31	17	14	25	10	15
8	23	10	13	12	6	6	15	6	9	26	12	14
9	16	9	7	13	7	6	20	13	7	24	12	12
10～14	97	44	53	81	42	39	128	77	51	92	52	40
10	15	4	11	19	9	10	20	13	7	18	8	10
11	19	13	6	12	6	6	22	9	13	23	10	13
12	22	11	11	19	12	7	30	19	11	15	13	2
13	23	7	16	10	5	5	26	17	9	18	10	8
14	18	9	9	21	10	11	30	19	11	18	11	7
15～19	131	61	70	66	37	29	185	123	62	99	58	41
15	28	16	12	10	8	2	36	23	13	15	7	8
16	28	11	17	16	9	7	37	25	12	22	12	10
17	23	11	12	11	3	8	36	24	12	17	12	5
18	23	10	13	14	9	5	31	21	10	16	10	6
19	29	13	16	15	8	7	45	30	15	29	17	12
20～24	194	84	110	176	97	79	222	127	95	166	90	76
20	30	10	20	21	11	10	41	29	12	28	15	13
21	33	14	19	29	13	16	50	28	22	27	17	10
22	30	16	14	34	17	17	39	19	20	38	17	21
23	44	22	22	41	27	14	43	22	21	29	13	16
24	57	22	35	51	29	22	49	29	20	44	28	16
25～29	297	152	145	356	159	197	365	171	194	303	159	144
25	66	33	33	70	30	40	58	25	33	55	28	27
26	57	36	21	82	42	40	78	42	36	63	33	30
27	64	34	30	68	32	36	68	36	32	48	27	21
28	53	25	28	75	29	46	80	39	41	64	35	29
29	57	24	33	61	26	35	81	29	52	73	36	37
30～34	366	173	193	378	203	175	420	184	236	331	174	157
30	72	42	30	70	36	34	69	30	39	57	30	27
31	75	37	38	84	47	37	87	44	43	68	37	31
32	78	36	42	75	46	29	84	32	52	69	42	27
33	75	38	37	80	43	37	106	43	63	72	36	36
34	66	20	46	69	31	38	74	35	39	65	29	36
35～39	306	159	147	366	193	173	372	190	182	363	171	192
35	63	31	32	79	36	43	75	38	37	94	43	51
36	69	39	30	68	41	27	66	39	27	88	38	50
37	66	29	37	78	38	40	81	41	40	57	33	24
38	49	31	18	73	38	35	64	31	33	62	28	34
39	59	29	30	68	40	28	86	41	45	62	29	33
40～44	304	146	158	274	134	140	363	177	186	293	167	126
40	54	31	23	60	30	30	71	31	40	61	33	28
41	75	34	41	57	23	34	83	41	42	60	35	25
42	59	22	37	52	26	26	61	33	28	51	34	17
43	61	32	29	52	25	27	80	38	42	69	37	32
44	55	27	28	53	30	23	68	34	34	52	28	24
45～49	238	125	113	223	116	107	276	138	138	219	115	104
45	45	24	21	39	22	17	63	35	28	29	11	18
46	63	37	26	54	31	23	48	27	21	65	39	26
47	46	23	23	50	29	21	72	33	39	40	21	19
48	45	19	26	42	17	25	44	20	24	49	32	17
49	39	22	17	38	17	21	49	23	26	36	12	24

町丁・男女・年齢別人口-世田谷地域

平成24年1月1日

年齢	若林2丁目			若林3丁目			若林4丁目			若林5丁目		
	総数	男	女	総数	男	女	総数	男	女	総数	男	女
50～54	205	98	107	171	90	81	221	115	106	172	84	88
50	41	19	22	43	18	25	45	26	19	27	10	17
51	37	15	22	48	29	19	53	24	29	33	12	21
52	42	18	24	33	16	17	45	25	20	30	17	13
53	43	24	19	17	10	7	47	23	24	39	23	16
54	42	22	20	30	17	13	31	17	14	43	22	21
55～59	178	92	86	151	74	77	195	92	103	146	72	74
55	33	14	19	34	18	16	38	20	18	33	17	16
56	36	21	15	34	18	16	45	22	23	27	13	14
57	34	20	14	31	16	15	36	17	19	27	11	16
58	29	14	15	25	9	16	30	14	16	36	20	16
59	46	23	23	27	13	14	46	19	27	23	11	12
60～64	231	110	121	190	97	93	243	111	132	179	89	90
60	29	13	16	41	23	18	39	20	19	26	12	14
61	45	20	25	39	21	18	45	26	19	34	21	13
62	54	26	28	29	10	19	52	21	31	36	15	21
63	48	20	28	43	22	21	53	22	31	47	24	23
64	55	31	24	38	21	17	54	22	32	36	17	19
65～69	162	75	87	166	72	94	195	89	106	133	70	63
65	32	13	19	36	16	20	45	25	20	27	15	12
66	24	10	14	27	11	16	28	10	18	28	9	19
67	35	15	20	31	9	22	37	17	20	29	17	12
68	33	15	18	41	21	20	43	16	27	29	17	12
69	38	22	16	31	15	16	42	21	21	20	12	8
70～74	149	60	89	129	53	76	212	101	111	135	56	79
70	31	10	21	32	9	23	53	27	26	30	8	22
71	35	15	20	25	11	14	51	19	32	27	12	15
72	36	13	23	30	16	14	34	20	14	24	11	13
73	21	8	13	23	8	15	31	12	19	30	11	19
74	26	14	12	19	9	10	43	23	20	24	14	10
75～79	140	58	82	127	57	70	177	69	108	117	53	64
75	35	17	18	29	8	21	52	24	28	29	13	16
76	24	5	19	31	14	17	30	9	21	21	11	10
77	33	17	16	24	15	9	31	12	19	19	9	10
78	23	13	10	21	11	10	36	12	24	26	10	16
79	25	6	19	22	9	13	28	12	16	22	10	12
80～84	109	36	73	98	29	69	107	41	66	106	44	62
80	26	12	14	15	4	11	19	8	11	25	5	20
81	28	5	23	23	9	14	30	14	16	20	11	9
82	22	9	13	18	4	14	17	6	11	21	5	16
83	18	6	12	23	6	17	23	9	14	22	13	9
84	15	4	11	19	6	13	18	4	14	18	10	8
85～89	92	28	64	70	26	44	67	19	48	54	19	35
85	20	7	13	20	8	12	22	9	13	12	3	9
86	32	9	23	16	3	13	19	4	15	11	5	6
87	15	4	11	17	10	7	13	4	9	14	6	8
88	13	3	10	11	2	9	4	1	3	10	3	7
89	12	5	7	6	3	3	9	1	8	7	2	5
90～94	20	5	15	16	3	13	34	9	25	16	5	11
90	6	2	4	3	1	2	9	2	7	3	0	3
91	8	2	6	4	1	3	9	4	5	4	1	3
92	3	0	3	6	1	5	7	1	6	3	1	2
93	2	0	2	1	0	1	4	1	3	2	1	1
94	1	1	0	2	0	2	5	1	4	4	2	2
95～99	4	2	2	7	2	5	6	3	3	5	1	4
95	2	1	1	3	1	2	1	1	0	1	0	1
96	1	0	1	0	0	0	2	1	1	2	1	1
97	1	1	0	2	1	1	0	0	0	0	0	0
98	0	0	0	1	0	1	2	1	1	1	0	1
99	0	0	0	1	0	1	1	0	1	1	0	1
100以上	3	0	3	2	1	1	1	0	1	2	0	2

町丁・男女・年齢別人口-世田谷地域

平成24年1月1日

年齢	三軒茶屋2丁目			上町まちづくりセンター			世田谷1丁目			世田谷2丁目		
	総数	男	女	総数	男	女	総数	男	女	総数	男	女
総数	7,509	3,529	3,980	47,989	22,690	25,299	5,751	2,723	3,028	3,263	1,555	1,708
0～4	288	147	141	1,893	940	953	181	92	89	109	53	56
0	75	42	33	392	185	207	37	19	18	18	7	11
1	58	27	31	383	194	189	42	21	21	30	18	12
2	59	33	26	376	196	180	37	21	16	26	12	14
3	51	26	25	376	188	188	32	12	20	15	8	7
4	45	19	26	366	177	189	33	19	14	20	8	12
5～9	206	104	102	1,915	996	919	162	80	82	105	56	49
5	40	21	19	385	194	191	38	14	24	23	16	7
6	50	26	24	361	186	175	32	14	18	24	14	10
7	40	20	20	406	232	174	31	20	11	20	10	10
8	40	23	17	379	188	191	27	13	14	23	11	12
9	36	14	22	384	196	188	34	19	15	15	5	10
10～14	173	95	78	1,932	973	959	172	82	90	107	59	48
10	42	26	16	394	193	201	37	17	20	22	14	8
11	33	17	16	392	202	190	26	13	13	21	11	10
12	27	10	17	394	194	200	29	13	16	18	8	10
13	34	19	15	390	203	187	42	19	23	28	16	12
14	37	23	14	362	181	181	38	20	18	18	10	8
15～19	176	73	103	1,901	950	951	170	80	90	134	67	67
15	33	12	21	363	186	177	34	17	17	19	11	8
16	37	11	26	359	189	170	30	12	18	23	11	12
17	30	13	17	380	197	183	35	20	15	25	13	12
18	28	13	15	330	163	167	27	13	14	24	12	12
19	48	24	24	469	215	254	44	18	26	43	20	23
20～24	361	168	193	2,588	1,230	1,358	334	169	165	188	97	91
20	36	20	16	470	209	261	49	24	25	35	17	18
21	57	16	41	509	242	267	72	35	37	42	24	18
22	69	38	31	494	258	236	57	36	21	34	18	16
23	79	36	43	541	251	290	77	38	39	37	19	18
24	120	58	62	574	270	304	79	36	43	40	19	21
25～29	756	368	388	3,340	1,589	1,751	479	215	264	278	125	153
25	132	62	70	555	275	280	76	34	42	50	26	24
26	153	73	80	640	296	344	94	39	55	39	17	22
27	169	92	77	680	339	341	91	52	39	71	32	39
28	142	64	78	708	339	369	109	42	67	48	22	26
29	160	77	83	757	340	417	109	48	61	70	28	42
30～34	896	425	471	4,074	1,939	2,135	590	292	298	306	148	158
30	176	87	89	797	389	408	125	70	55	65	25	40
31	175	88	87	774	345	429	115	49	66	47	20	27
32	170	87	83	828	396	432	125	58	67	61	35	26
33	183	80	103	833	379	454	103	46	57	55	30	25
34	192	83	109	842	430	412	122	69	53	78	38	40
35～39	891	437	454	4,491	2,114	2,377	587	270	317	339	165	174
35	167	83	84	890	414	476	120	54	66	70	32	38
36	180	80	100	848	383	465	126	56	70	50	20	30
37	197	97	100	921	426	495	111	55	56	85	46	39
38	177	84	93	884	428	456	119	55	64	60	29	31
39	170	93	77	948	463	485	111	50	61	74	38	36
40～44	786	388	398	4,427	2,081	2,346	508	252	256	264	123	141
40	168	78	90	891	407	484	107	53	54	41	22	19
41	161	81	80	943	449	494	113	52	61	65	26	39
42	155	84	71	877	404	473	104	55	49	62	29	33
43	148	70	78	811	384	427	84	39	45	44	21	23
44	154	75	79	905	437	468	100	53	47	52	25	27
45～49	608	285	323	3,800	1,898	1,902	439	210	229	257	129	128
45	118	58	60	663	332	331	75	36	39	43	21	22
46	149	67	82	898	444	454	93	38	55	44	18	26
47	128	58	70	798	399	399	97	53	44	73	36	37
48	117	53	64	765	381	384	93	47	46	44	27	17
49	96	49	47	676	342	334	81	36	45	53	27	26

町丁・男女・年齢別人口-世田谷地域

平成24年1月1日

年齢	三軒茶屋2丁目			上町まちづくりセンター			世田谷1丁目			世田谷2丁目		
	総数	男	女	総数	男	女	総数	男	女	総数	男	女
50～54	447	213	234	3,149	1,575	1,574	329	180	149	200	94	106
50	105	55	50	673	367	306	60	38	22	41	21	20
51	88	38	50	616	305	311	59	34	25	44	24	20
52	88	39	49	638	301	337	72	35	37	37	14	23
53	91	43	48	660	337	323	75	44	31	45	20	25
54	75	38	37	562	265	297	63	29	34	33	15	18
55～59	377	170	207	2,569	1,267	1,302	287	141	146	192	97	95
55	88	37	51	513	260	253	48	28	20	40	19	21
56	65	28	37	564	278	286	57	29	28	41	16	25
57	62	32	30	496	241	255	58	23	35	35	20	15
58	75	36	39	471	216	255	56	24	32	40	20	20
59	87	37	50	525	272	253	68	37	31	36	22	14
60～64	426	214	212	3,263	1,577	1,686	376	187	189	235	115	120
60	73	41	32	561	260	301	71	35	36	28	15	13
61	79	42	37	613	298	315	66	36	30	44	21	23
62	87	43	44	715	372	343	81	44	37	58	37	21
63	90	46	44	688	318	370	86	37	49	54	20	34
64	97	42	55	686	329	357	72	35	37	51	22	29
65～69	324	133	191	2,261	1,066	1,195	291	145	146	153	81	72
65	75	34	41	487	231	256	70	34	36	36	20	16
66	51	20	31	392	190	202	47	24	23	30	13	17
67	75	31	44	451	219	232	60	32	28	28	15	13
68	71	34	37	463	212	251	55	27	28	33	16	17
69	52	14	38	468	214	254	59	28	31	26	17	9
70～74	283	133	150	1,973	884	1,089	284	127	157	114	48	66
70	65	25	40	445	198	247	79	31	48	29	16	13
71	66	32	34	427	212	215	60	31	29	24	12	12
72	50	25	25	349	151	198	45	23	22	23	9	14
73	56	26	30	356	151	205	50	21	29	16	3	13
74	46	25	21	396	172	224	50	21	29	22	8	14
75～79	212	84	128	1,803	756	1,047	218	88	130	121	48	73
75	52	22	30	376	171	205	43	16	27	26	14	12
76	47	20	27	380	168	212	49	21	28	24	12	12
77	41	19	22	382	152	230	40	20	20	18	6	12
78	39	15	24	363	145	218	51	19	32	23	9	14
79	33	8	25	302	120	182	35	12	23	30	7	23
80～84	163	53	110	1,352	505	847	165	65	100	94	30	64
80	37	12	25	314	122	192	34	17	17	22	5	17
81	42	9	33	284	118	166	30	14	16	18	8	10
82	31	14	17	267	98	169	37	15	22	19	8	11
83	32	10	22	262	87	175	33	11	22	17	2	15
84	21	8	13	225	80	145	31	8	23	18	7	11
85～89	92	31	61	796	237	559	103	30	73	43	16	27
85	25	7	18	238	87	151	30	9	21	16	6	10
86	20	8	12	166	42	124	16	6	10	10	2	8
87	18	8	10	167	53	114	21	7	14	6	3	3
88	19	6	13	116	28	88	21	5	16	3	2	1
89	10	2	8	109	27	82	15	3	12	8	3	5
90～94	34	7	27	346	90	256	56	15	41	20	4	16
90	8	3	5	92	26	66	18	8	10	2	0	2
91	12	3	9	93	30	63	16	5	11	7	3	4
92	6	0	6	62	16	46	7	1	6	5	0	5
93	2	0	2	58	8	50	9	1	8	4	0	4
94	6	1	5	41	10	31	6	0	6	2	1	1
95～99	8	1	7	99	19	80	18	3	15	4	0	4
95	4	1	3	34	5	29	5	0	5	3	0	3
96	1	0	1	20	7	13	5	3	2	0	0	0
97	1	0	1	16	3	13	3	0	3	0	0	0
98	1	0	1	15	4	11	2	0	2	0	0	0
99	1	0	1	14	0	14	3	0	3	1	0	1
100以上	2	0	2	17	4	13	2	0	2	0	0	0

町丁・男女・年齢別人口-世田谷地域

平成24年1月1日

年齢	世田谷3丁目			世田谷4丁目			桜1丁目			桜2丁目		
	総数	男	女	総数	男	女	総数	男	女	総数	男	女
総数	3,129	1,433	1,696	3,133	1,458	1,675	3,446	1,631	1,815	3,074	1,547	1,527
0～4	96	55	41	114	48	66	141	70	71	133	68	65
0	19	11	8	31	11	20	31	16	15	23	9	14
1	19	8	11	23	12	11	32	15	17	29	15	14
2	20	14	6	19	10	9	28	15	13	23	13	10
3	21	12	9	22	11	11	24	8	16	21	11	10
4	17	10	7	19	4	15	26	16	10	37	20	17
5～9	79	37	42	106	53	53	123	63	60	157	84	73
5	16	8	8	25	13	12	23	8	15	26	10	16
6	15	6	9	17	6	11	29	15	14	31	18	13
7	21	13	8	21	12	9	19	13	6	30	17	13
8	12	6	6	19	9	10	25	13	12	30	18	12
9	15	4	11	24	13	11	27	14	13	40	21	19
10～14	71	28	43	97	48	49	95	42	53	170	92	78
10	14	6	8	17	8	9	25	11	14	35	16	19
11	20	7	13	18	7	11	17	9	8	37	19	18
12	16	7	9	26	15	11	14	4	10	35	19	16
13	10	5	5	13	8	5	24	10	14	29	18	11
14	11	3	8	23	10	13	15	8	7	34	20	14
15～19	93	49	44	98	57	41	125	63	62	125	70	55
15	21	12	9	20	11	9	20	11	9	28	13	15
16	18	10	8	18	9	9	28	10	18	30	17	13
17	21	12	9	19	12	7	26	14	12	20	14	6
18	14	5	9	20	12	8	23	15	8	21	12	9
19	19	10	9	21	13	8	28	13	15	26	14	12
20～24	173	78	95	148	65	83	191	94	97	153	94	59
20	26	12	14	21	8	13	33	13	20	23	17	6
21	31	14	17	16	6	10	40	22	18	33	19	14
22	37	16	21	32	15	17	39	21	18	31	25	6
23	35	18	17	35	13	22	38	14	24	29	14	15
24	44	18	26	44	23	21	41	24	17	37	19	18
25～29	263	119	144	252	112	140	271	142	129	202	111	91
25	48	22	26	33	17	16	50	30	20	35	21	14
26	48	25	23	50	21	29	57	29	28	47	20	27
27	49	24	25	59	23	36	53	31	22	30	15	15
28	51	23	28	48	28	20	56	27	29	46	30	16
29	67	25	42	62	23	39	55	25	30	44	25	19
30～34	304	146	158	336	163	173	304	150	154	227	105	122
30	60	29	31	76	37	39	65	36	29	40	18	22
31	64	28	36	68	29	39	58	29	29	37	19	18
32	59	29	30	58	27	31	55	29	26	54	28	26
33	60	28	32	68	28	40	67	28	39	52	18	34
34	61	32	29	66	42	24	59	28	31	44	22	22
35～39	293	143	150	309	150	159	250	119	131	284	145	139
35	57	24	33	58	30	28	64	32	32	46	30	16
36	62	29	33	60	28	32	46	22	24	59	27	32
37	73	33	40	61	28	33	58	27	31	61	22	39
38	45	23	22	72	36	36	40	16	24	60	31	29
39	56	34	22	58	28	30	42	22	20	58	35	23
40～44	265	123	142	302	145	157	297	150	147	307	156	151
40	53	22	31	64	27	37	59	30	29	64	37	27
41	55	27	28	65	27	38	69	36	33	64	30	34
42	43	23	20	73	40	33	54	24	30	70	34	36
43	50	23	27	52	29	23	59	27	32	50	29	21
44	64	28	36	48	22	26	56	33	23	59	26	33
45～49	208	99	109	227	119	108	233	113	120	281	149	132
45	34	16	18	39	19	20	43	20	23	52	24	28
46	44	20	24	48	27	21	59	28	31	91	57	34
47	45	19	26	51	27	24	42	18	24	51	24	27
48	41	21	20	49	25	24	48	23	25	46	22	24
49	44	23	21	40	21	19	41	24	17	41	22	19

町丁・男女・年齢別人口-世田谷地域

平成24年1月1日

年齢	世田谷3丁目			世田谷4丁目			桜1丁目			桜2丁目		
	総数	男	女	総数	男	女	総数	男	女	総数	男	女
50～54	185	91	94	189	101	88	204	105	99	189	95	94
50	41	15	26	43	28	15	48	25	23	41	28	13
51	32	16	16	42	16	26	40	24	16	42	15	27
52	32	19	13	35	17	18	37	21	16	38	17	21
53	39	17	22	38	22	16	44	19	25	37	19	18
54	41	24	17	31	18	13	35	16	19	31	16	15
55～59	164	71	93	146	67	79	180	85	95	166	92	74
55	27	12	15	32	15	17	35	14	21	32	13	19
56	31	16	15	32	16	16	39	19	20	29	17	12
57	35	15	20	22	7	15	36	22	14	30	18	12
58	34	10	24	27	15	12	30	17	13	34	21	13
59	37	18	19	33	14	19	40	13	27	41	23	18
60～64	235	119	116	215	94	121	278	134	144	208	96	112
60	35	17	18	36	17	19	34	14	20	38	13	25
61	43	22	21	35	12	23	62	35	27	43	17	26
62	54	31	23	47	22	25	69	33	36	48	22	26
63	52	25	27	46	20	26	52	22	30	36	19	17
64	51	24	27	51	23	28	61	30	31	43	25	18
65～69	195	77	118	151	77	74	178	83	95	128	58	70
65	39	16	23	27	14	13	35	17	18	28	14	14
66	39	16	23	30	18	12	28	15	13	20	9	11
67	38	18	20	29	16	13	41	19	22	20	5	15
68	41	16	25	31	15	16	39	20	19	37	18	19
69	38	11	27	34	14	20	35	12	23	23	12	11
70～74	164	78	86	131	58	73	150	65	85	110	48	62
70	31	14	17	32	14	18	33	13	20	21	11	10
71	34	19	15	29	17	12	28	11	17	27	13	14
72	30	15	15	20	3	17	22	7	15	26	8	18
73	30	12	18	26	13	13	30	17	13	13	7	6
74	39	18	21	24	11	13	37	17	20	23	9	14
75～79	149	62	87	131	57	74	163	69	94	101	43	58
75	39	18	21	32	12	20	40	16	24	16	9	7
76	24	5	19	26	14	12	43	20	23	27	13	14
77	36	20	16	24	11	13	28	11	17	22	8	14
78	24	8	16	25	9	16	26	13	13	20	7	13
79	26	11	15	24	11	13	26	9	17	16	6	10
80～84	106	32	74	84	28	56	118	43	75	72	23	49
80	23	4	19	19	11	8	25	11	14	20	4	16
81	26	11	15	12	3	9	23	9	14	13	7	6
82	22	8	14	27	6	21	22	5	17	16	5	11
83	21	4	17	9	4	5	27	11	16	11	3	8
84	14	5	9	17	4	13	21	7	14	12	4	8
85～89	60	19	41	57	12	45	90	30	60	36	11	25
85	18	7	11	21	3	18	29	12	17	10	5	5
86	11	1	10	15	4	11	19	5	14	5	1	4
87	14	6	8	11	4	7	19	7	12	9	3	6
88	12	4	8	8	1	7	14	4	10	9	1	8
89	5	1	4	2	0	2	9	2	7	3	1	2
90～94	20	6	14	28	4	24	42	8	34	15	5	10
90	7	2	5	8	1	7	11	3	8	6	2	4
91	4	0	4	8	2	6	14	4	10	2	0	2
92	4	3	1	6	1	5	3	0	3	3	2	1
93	4	0	4	3	0	3	10	0	10	1	0	1
94	1	1	0	3	0	3	4	1	3	3	1	2
95～99	6	1	5	9	0	9	11	2	9	9	2	7
95	3	0	3	5	0	5	6	1	5	1	0	1
96	1	0	1	0	0	0	0	0	0	2	0	2
97	0	0	0	2	0	2	1	0	1	3	1	2
98	1	1	0	0	0	0	2	1	1	2	1	1
99	1	0	1	2	0	2	2	0	2	1	0	1
100以上	0	0	0	3	0	3	2	1	1	1	0	1

町丁・男女・年齢別人口-世田谷地域

平成24年1月1日

年齢	桜3丁目			弦 巻1丁目			弦 巻2丁目			弦 巻3丁目		
	総数	男	女	総数	男	女	総数	男	女	総数	男	女
総数	3,556	1,747	1,809	4,811	2,310	2,501	4,135	1,948	2,187	3,795	1,739	2,056
0～4	140	76	64	250	118	132	166	81	85	146	65	81
0	20	11	9	55	25	30	36	18	18	31	13	18
1	24	12	12	43	19	24	31	19	12	26	10	16
2	32	19	13	43	19	24	38	13	25	32	13	19
3	28	14	14	47	20	27	29	17	12	33	17	16
4	36	20	16	62	35	27	32	14	18	24	12	12
5～9	179	105	74	279	144	135	202	111	91	135	74	61
5	31	13	18	52	33	19	48	27	21	31	19	12
6	30	17	13	48	27	21	25	18	7	30	13	17
7	39	27	12	66	34	32	51	28	23	24	14	10
8	45	27	18	62	22	40	30	13	17	29	17	12
9	34	21	13	51	28	23	48	25	23	21	11	10
10～14	170	95	75	263	129	134	207	106	101	154	70	84
10	27	17	10	53	27	26	43	23	20	30	8	22
11	35	20	15	55	26	29	42	22	20	29	15	14
12	38	21	17	51	19	32	41	21	20	42	21	21
13	37	21	16	57	37	20	35	16	19	33	14	19
14	33	16	17	47	20	27	46	24	22	20	12	8
15～19	166	94	72	218	112	106	168	93	75	158	77	81
15	41	20	21	55	30	25	34	14	20	28	13	15
16	34	21	13	37	19	18	35	21	14	42	23	19
17	37	17	20	53	25	28	31	20	11	30	13	17
18	24	15	9	39	20	19	26	14	12	26	12	14
19	30	21	9	34	18	16	42	24	18	32	16	16
20～24	186	92	94	245	109	136	226	108	118	216	100	116
20	32	13	19	55	20	35	40	18	22	44	25	19
21	44	25	19	43	20	23	39	21	18	31	17	14
22	31	19	12	49	23	26	44	23	21	46	25	21
23	42	22	20	52	21	31	54	23	31	44	18	26
24	37	13	24	46	25	21	49	23	26	51	15	36
25～29	176	87	89	285	140	145	257	123	134	296	133	163
25	39	19	20	47	29	18	42	23	19	51	20	31
26	34	18	16	54	23	31	48	25	23	56	26	30
27	28	14	14	58	32	26	61	27	34	62	33	29
28	35	16	19	68	35	33	55	23	32	66	25	41
29	40	20	20	58	21	37	51	25	26	61	29	32
30～34	262	122	140	325	155	170	328	166	162	318	142	176
30	42	24	18	55	28	27	57	29	28	59	26	33
31	47	22	25	72	30	42	50	26	24	63	32	31
32	55	26	29	74	41	33	62	30	32	66	23	43
33	54	21	33	62	26	36	88	42	46	69	37	32
34	64	29	35	62	30	32	71	39	32	61	24	37
35～39	312	151	161	459	220	239	373	160	213	328	148	180
35	48	20	28	77	41	36	80	30	50	75	30	45
36	61	28	33	82	25	57	66	29	37	57	29	28
37	67	26	41	82	41	41	68	35	33	70	29	41
38	53	31	22	98	53	45	79	30	49	61	30	31
39	83	46	37	120	60	60	80	36	44	65	30	35
40～44	359	169	190	476	213	263	366	165	201	344	157	187
40	67	31	36	87	36	51	69	27	42	75	35	40
41	76	46	30	97	42	55	74	34	40	74	32	42
42	68	26	42	100	42	58	69	28	41	56	25	31
43	69	29	40	91	48	43	73	34	39	62	28	34
44	79	37	42	101	45	56	81	42	39	77	37	40
45～49	295	152	143	411	201	210	359	185	174	306	142	164
45	48	27	21	85	46	39	52	27	25	52	27	25
46	80	38	42	93	44	49	74	33	41	63	33	30
47	54	27	27	83	39	44	84	48	36	62	29	33
48	64	33	31	80	38	42	73	37	36	76	29	47
49	49	27	22	70	34	36	76	40	36	53	24	29



町丁・男女・年齢別人口-世田谷地域

平成24年1月1日

年齢	桜3丁目			弦 巻1丁目			弦 巻2丁目			弦 巻3丁目		
	総数	男	女	総数	男	女	総数	男	女	総数	男	女
50～54	269	140	129	398	206	192	264	125	139	290	135	155
50	45	26	19	88	45	43	61	29	32	72	39	33
51	58	29	29	77	42	35	43	21	22	52	28	24
52	66	30	36	84	42	42	51	26	25	62	27	35
53	51	26	25	84	47	37	65	33	32	51	25	26
54	49	29	20	65	30	35	44	16	28	53	16	37
55～59	191	101	90	256	138	118	200	98	102	216	105	111
55	39	23	16	49	29	20	44	20	24	47	24	23
56	51	26	25	57	24	33	45	24	21	52	26	26
57	27	12	15	51	30	21	39	21	18	42	18	24
58	41	20	21	39	22	17	28	10	18	45	19	26
59	33	20	13	60	33	27	44	23	21	30	18	12
60～64	210	107	103	294	144	150	279	131	148	244	117	127
60	31	15	16	60	27	33	60	23	37	46	26	20
61	43	26	17	45	22	23	59	27	32	42	15	27
62	52	27	25	59	28	31	56	27	29	51	32	19
63	41	21	20	56	30	26	55	27	28	60	25	35
64	43	18	25	74	37	37	49	27	22	45	19	26
65～69	172	74	98	175	91	84	180	79	101	163	73	90
65	43	13	30	36	20	16	47	19	28	22	11	11
66	20	8	12	31	16	15	25	11	14	29	15	14
67	23	13	10	45	23	22	33	15	18	39	16	23
68	38	16	22	30	15	15	36	15	21	43	23	20
69	48	24	24	33	17	16	39	19	20	30	8	22
70～74	145	66	79	150	71	79	157	64	93	139	65	74
70	34	17	17	35	14	21	39	16	23	30	15	15
71	34	15	19	32	15	17	27	10	17	36	18	18
72	27	14	13	20	13	7	30	12	18	22	9	13
73	26	12	14	34	16	18	22	9	13	27	13	14
74	24	8	16	29	13	16	39	17	22	24	10	14
75～79	132	58	74	136	56	80	156	74	82	125	50	75
75	19	10	9	31	14	17	34	15	19	22	12	10
76	27	13	14	30	11	19	33	18	15	24	11	13
77	29	12	17	26	10	16	31	11	20	32	7	25
78	34	16	18	29	13	16	29	15	14	29	13	16
79	23	7	16	20	8	12	29	15	14	18	7	11
80～84	99	38	61	93	30	63	134	48	86	124	54	70
80	22	8	14	32	11	21	22	8	14	30	11	19
81	21	9	12	18	6	12	41	19	22	22	8	14
82	18	10	8	19	5	14	24	8	16	22	14	8
83	20	6	14	12	5	7	27	7	20	28	10	18
84	18	5	13	12	3	9	20	6	14	22	11	11
85～89	55	13	42	65	21	44	73	19	54	65	22	43
85	15	3	12	21	9	12	14	5	9	20	7	13
86	10	0	10	13	6	7	17	5	12	13	2	11
87	10	4	6	18	5	13	15	3	12	13	5	8
88	10	3	7	4	0	4	9	2	7	10	3	7
89	10	3	7	9	1	8	18	4	14	9	5	4
90～94	31	7	24	25	9	16	27	8	19	23	9	14
90	10	2	8	4	0	4	5	1	4	5	0	5
91	6	2	4	9	7	2	5	2	3	8	4	4
92	5	1	4	7	1	6	7	2	5	3	1	2
93	7	2	5	4	1	3	4	0	4	5	2	3
94	3	0	3	1	0	1	6	3	3	2	2	0
95～99	7	0	7	7	2	5	9	2	7	5	1	4
95	1	0	1	2	0	2	3	1	2	0	0	0
96	2	0	2	2	1	1	3	1	2	2	0	2
97	0	0	0	2	1	1	1	0	1	1	1	0
98	3	0	3	1	0	1	0	0	0	2	0	2
99	1	0	1	0	0	0	2	0	2	0	0	0
100以上	0	0	0	1	1	0	4	2	2	0	0	0

町丁・男女・年齢別人口-世田谷地域

平成24年1月1日

年齢	弦 巻4丁目			弦 巻5丁目			経堂出張所			宮 坂1丁目		
	総数	男	女	総数	男	女	総数	男	女	総数	男	女
総数	4,480	2,054	2,426	5,416	2,545	2,871	46,127	21,789	24,338	3,832	1,815	2,017
0～4	201	100	101	216	114	102	1,623	828	795	134	69	65
0	52	25	27	39	20	19	332	163	169	22	8	14
1	41	23	18	43	22	21	349	167	182	39	21	18
2	31	20	11	47	27	20	302	159	143	19	11	8
3	49	23	26	55	35	20	336	196	140	27	18	9
4	28	9	19	32	10	22	304	143	161	27	11	16
5～9	176	89	87	212	100	112	1,507	738	769	116	53	63
5	28	17	11	44	16	28	320	161	159	25	11	14
6	39	18	21	41	20	21	283	137	146	23	8	15
7	36	21	15	48	23	25	292	142	150	20	13	7
8	40	21	19	37	18	19	318	156	162	22	10	12
9	33	12	21	42	23	19	294	142	152	26	11	15
10～14	163	76	87	263	146	117	1,547	820	727	94	53	41
10	37	20	17	54	26	28	302	168	134	19	12	7
11	39	21	18	53	32	21	318	162	156	18	10	8
12	30	13	17	54	33	21	290	171	119	14	7	7
13	28	9	19	54	30	24	322	155	167	21	14	7
14	29	13	16	48	25	23	315	164	151	22	10	12
15～19	144	68	76	302	120	182	1,708	873	835	125	68	57
15	21	10	11	42	24	18	308	156	152	24	12	12
16	34	18	16	30	18	12	319	156	163	27	16	11
17	34	12	22	49	25	24	347	182	165	20	9	11
18	27	10	17	59	23	36	321	155	166	20	8	12
19	28	18	10	122	30	92	413	224	189	34	23	11
20～24	211	99	112	317	125	192	2,724	1,386	1,338	236	113	123
20	34	20	14	78	22	56	424	224	200	39	18	21
21	39	15	24	79	24	55	537	264	273	54	27	27
22	42	19	23	52	18	34	535	298	237	38	17	21
23	44	21	23	54	30	24	596	293	303	48	21	27
24	52	24	28	54	31	23	632	307	325	57	30	27
25～29	326	156	170	255	126	129	3,634	1,714	1,920	291	145	146
25	44	16	28	40	18	22	646	304	342	40	20	20
26	67	27	40	46	26	20	741	368	373	66	38	28
27	65	32	33	53	24	29	732	356	376	68	36	32
28	68	39	29	58	29	29	752	330	422	54	25	29
29	82	42	40	58	29	29	763	356	407	63	26	37
30～34	427	189	238	347	161	186	3,992	1,915	2,077	324	160	164
30	85	39	46	68	28	40	746	349	397	58	27	31
31	88	34	54	65	27	38	808	391	417	69	37	32
32	88	40	48	71	30	41	807	378	429	70	29	41
33	86	40	46	69	35	34	814	385	429	71	33	38
34	80	36	44	74	41	33	817	412	405	56	34	22
35～39	509	229	280	448	214	234	4,326	2,007	2,319	401	193	208
35	111	46	65	84	45	39	884	419	465	93	52	41
36	105	56	49	74	34	40	803	372	431	70	27	43
37	93	41	52	92	43	49	898	435	463	78	35	43
38	103	46	57	94	48	46	861	366	495	80	34	46
39	97	40	57	104	44	60	880	415	465	80	45	35
40～44	441	188	253	498	240	258	3,961	1,945	2,016	283	141	142
40	88	36	52	117	51	66	788	384	404	58	28	30
41	93	41	52	98	56	42	802	389	413	51	24	27
42	89	36	53	89	42	47	739	337	402	60	27	33
43	75	31	44	102	46	56	760	366	394	54	30	24
44	96	44	52	92	45	47	872	469	403	60	32	28
45～49	355	176	179	429	223	206	3,446	1,708	1,738	272	135	137
45	60	34	26	80	35	45	623	313	310	44	25	19
46	90	43	47	119	65	54	789	391	398	56	25	31
47	74	41	33	82	38	44	682	349	333	66	33	33
48	80	34	46	71	45	26	730	359	371	51	29	22
49	51	24	27	77	40	37	622	296	326	55	23	32

## 町丁・男女・年齢別人口-世田谷地域

平成24年1月1日

年齢	弦 巻4丁目			弦 巻5丁目			経堂出張所			宮 坂1丁目		
	総数	男	女	総数	男	女	総数	男	女	総数	男	女
50～54	268	127	141	364	176	188	2,908	1,419	1,489	234	116	118
50	54	29	25	79	44	35	598	298	300	46	20	26
51	50	20	30	77	36	41	583	273	310	44	26	18
52	54	23	31	70	30	40	635	304	331	37	17	20
53	51	24	27	80	41	39	553	285	268	59	30	29
54	59	31	28	58	25	33	539	259	280	48	23	25
55～59	241	113	128	330	159	171	2,572	1,248	1,324	216	97	119
55	48	26	22	72	37	35	491	243	248	32	18	14
56	51	27	24	79	38	41	518	251	267	56	22	34
57	54	26	28	67	29	38	527	247	280	44	22	22
58	42	10	32	55	28	27	492	248	244	42	19	23
59	46	24	22	57	27	30	544	259	285	42	16	26
60～64	295	140	155	394	193	201	3,028	1,453	1,575	269	124	145
60	44	23	21	78	35	43	516	247	269	44	19	25
61	58	29	29	73	36	37	523	258	265	50	22	28
62	55	25	30	85	44	41	660	327	333	61	29	32
63	62	27	35	88	45	43	634	300	334	47	25	22
64	76	36	40	70	33	37	695	321	374	67	29	38
65～69	205	97	108	270	131	139	2,392	1,095	1,297	237	111	126
65	47	21	26	57	32	25	447	218	229	40	24	16
66	44	21	23	49	24	25	413	188	225	41	21	20
67	42	25	17	53	22	31	495	206	289	43	18	25
68	34	15	19	46	16	30	556	253	303	61	27	34
69	38	15	23	65	37	28	481	230	251	52	21	31
70～74	165	78	87	264	116	148	2,099	940	1,159	180	80	100
70	32	16	16	50	21	29	509	227	282	45	14	31
71	41	22	19	55	29	26	445	213	232	41	18	23
72	34	12	22	50	26	24	388	181	207	35	22	13
73	27	14	13	55	14	41	360	152	208	36	13	23
74	31	14	17	54	26	28	397	167	230	23	13	10
75～79	136	54	82	235	97	138	1,803	718	1,085	166	67	99
75	25	14	11	49	21	28	366	158	208	30	12	18
76	24	7	17	49	23	26	385	162	223	35	14	21
77	33	11	22	63	25	38	354	128	226	40	18	22
78	27	10	17	46	13	33	339	139	200	30	11	19
79	27	12	15	28	15	13	359	131	228	31	12	19
80～84	102	43	59	161	71	90	1,454	571	883	130	51	79
80	27	13	14	38	19	19	303	114	189	23	10	13
81	20	8	12	40	16	24	319	131	188	33	13	20
82	18	4	14	23	10	13	330	133	197	31	13	18
83	20	8	12	37	16	21	240	89	151	21	6	15
84	17	10	7	23	10	13	262	104	158	22	9	13
85～89	79	22	57	70	22	48	886	292	594	77	29	48
85	26	15	11	18	6	12	222	85	137	16	6	10
86	18	4	14	19	6	13	211	66	145	17	6	11
87	14	2	12	17	4	13	186	58	128	19	9	10
88	10	1	9	6	2	4	148	44	104	10	2	8
89	11	0	11	10	4	6	119	39	80	15	6	9
90～94	27	7	20	32	8	24	371	92	279	33	7	26
90	5	2	3	11	5	6	121	33	88	6	1	5
91	10	1	9	4	0	4	85	21	64	5	1	4
92	6	3	3	6	1	5	68	19	49	10	3	7
93	1	0	1	6	2	4	49	9	40	4	1	3
94	5	1	4	5	0	5	48	10	38	8	1	7
95～99	7	3	4	7	3	4	121	25	96	12	3	9
95	4	2	2	1	1	0	49	11	38	3	1	2
96	1	1	0	2	1	1	25	10	15	4	2	2
97	1	0	1	2	0	2	25	2	23	2	0	2
98	0	0	0	2	1	1	13	2	11	0	0	0
99	1	0	1	0	0	0	9	0	9	3	0	3
100以上	2	0	2	2	0	2	25	2	23	2	0	2

町丁・男女・年齢別人口-世田谷地域

平成24年1月1日

年齢	宮坂2丁目			宮坂3丁目			桜丘1丁目			桜丘2丁目		
	総数	男	女	総数	男	女	総数	男	女	総数	男	女
総数	2,889	1,338	1,551	4,446	2,053	2,393	2,270	1,121	1,149	3,645	1,704	1,941
0～4	87	41	46	147	70	77	113	46	67	116	64	52
0	28	16	12	36	15	21	26	10	16	11	8	3
1	14	7	7	32	18	14	23	9	14	30	11	19
2	18	8	10	27	10	17	22	13	9	29	18	11
3	14	6	8	29	16	13	24	7	17	22	14	8
4	13	4	9	23	11	12	18	7	11	24	13	11
5～9	65	34	31	114	54	60	93	60	33	150	82	68
5	15	9	6	21	7	14	16	12	4	31	17	14
6	10	4	6	28	14	14	23	15	8	29	19	10
7	8	4	4	23	14	9	26	16	10	25	12	13
8	14	6	8	24	8	16	15	9	6	39	21	18
9	18	11	7	18	11	7	13	8	5	26	13	13
10～14	55	26	29	113	60	53	95	53	42	150	84	66
10	10	5	5	24	11	13	21	14	7	32	17	15
11	14	7	7	23	15	8	17	5	12	30	13	17
12	9	5	4	14	8	6	20	12	8	22	17	5
13	8	3	5	27	11	16	17	9	8	39	17	22
14	14	6	8	25	15	10	20	13	7	27	20	7
15～19	71	35	36	127	58	69	85	45	40	166	79	87
15	16	5	11	27	14	13	22	10	12	37	16	21
16	9	7	2	26	12	14	16	8	8	27	12	15
17	16	6	10	23	10	13	18	13	5	36	19	17
18	16	9	7	27	11	16	9	3	6	28	15	13
19	14	8	6	24	11	13	20	11	9	38	17	21
20～24	172	77	95	220	105	115	139	85	54	202	103	99
20	28	13	15	24	9	15	22	13	9	31	18	13
21	32	11	21	44	21	23	26	16	10	41	23	18
22	25	13	12	35	23	12	34	21	13	41	20	21
23	50	21	29	57	29	28	29	20	9	41	18	23
24	37	19	18	60	23	37	28	15	13	48	24	24
25～29	275	132	143	393	179	214	162	85	77	224	104	120
25	45	23	22	71	25	46	32	19	13	45	24	21
26	66	38	28	78	34	44	29	16	13	42	22	20
27	51	25	26	81	37	44	33	13	20	37	18	19
28	54	22	32	81	41	40	28	13	15	54	22	32
29	59	24	35	82	42	40	40	24	16	46	18	28
30～34	272	122	150	429	198	231	193	97	96	264	129	135
30	50	28	22	76	33	43	39	15	24	54	28	26
31	63	25	38	83	40	43	37	19	18	51	27	24
32	56	22	34	106	46	60	30	20	10	49	27	22
33	55	25	30	88	40	48	40	22	18	53	22	31
34	48	22	26	76	39	37	47	21	26	57	25	32
35～39	264	116	148	436	214	222	249	108	141	292	135	157
35	63	29	34	78	39	39	53	24	29	58	26	32
36	37	12	25	84	42	42	43	20	23	59	24	35
37	60	31	29	100	58	42	47	19	28	50	26	24
38	52	22	30	86	37	49	54	21	33	51	23	28
39	52	22	30	88	38	50	52	24	28	74	36	38
40～44	205	109	96	395	194	201	210	115	95	313	165	148
40	40	22	18	82	34	48	45	22	23	58	30	28
41	55	27	28	84	42	42	44	26	18	68	34	34
42	43	22	21	70	33	37	36	24	12	51	27	24
43	18	7	11	70	33	37	41	21	20	80	37	43
44	49	31	18	89	52	37	44	22	22	56	37	19
45～49	179	95	84	325	147	178	164	87	77	267	114	153
45	26	17	9	58	24	34	30	19	11	47	19	28
46	37	21	16	80	37	43	40	20	20	67	29	38
47	41	20	21	61	29	32	28	17	11	50	21	29
48	41	18	23	70	33	37	39	18	21	47	19	28
49	34	19	15	56	24	32	27	13	14	56	26	30

町丁・男女・年齢別人口-世田谷地域

平成24年1月1日

年齢	宮坂2丁目			宮坂3丁目			桜丘1丁目			桜丘2丁目		
	総数	男	女	総数	男	女	総数	男	女	総数	男	女
50～54	181	85	96	239	113	126	117	60	57	236	104	132
50	33	17	16	48	25	23	20	7	13	43	19	24
51	34	15	19	52	23	29	18	9	9	54	20	34
52	35	15	20	59	33	26	25	16	9	49	22	27
53	40	20	20	41	18	23	32	16	16	36	18	18
54	39	18	21	39	14	25	22	12	10	54	25	29
55～59	166	81	85	250	110	140	131	65	66	192	98	94
55	31	15	16	35	18	17	30	18	12	36	18	18
56	33	17	16	52	23	29	25	14	11	39	20	19
57	36	14	22	51	17	34	31	14	17	40	21	19
58	25	14	11	55	22	33	19	10	9	39	22	17
59	41	21	20	57	30	27	26	9	17	38	17	21
60～64	219	100	119	327	163	164	135	58	77	255	116	139
60	30	13	17	51	25	26	19	6	13	39	18	21
61	30	18	12	60	33	27	24	12	12	45	16	29
62	48	17	31	69	29	40	24	12	12	62	33	29
63	57	26	31	65	35	30	34	15	19	53	21	32
64	54	26	28	82	41	41	34	13	21	56	28	28
65～69	187	87	100	256	109	147	95	47	48	208	98	110
65	30	13	17	51	24	27	18	12	6	37	15	22
66	34	13	21	40	10	30	15	8	7	41	18	23
67	33	17	16	56	27	29	22	10	12	41	22	19
68	55	26	29	56	25	31	22	8	14	49	21	28
69	35	18	17	53	23	30	18	9	9	40	22	18
70～74	149	70	79	246	114	132	81	40	41	187	83	104
70	33	11	22	62	28	34	18	9	9	47	21	26
71	38	23	15	49	24	25	19	10	9	50	22	28
72	29	12	17	46	24	22	14	5	9	33	14	19
73	19	8	11	40	20	20	12	10	2	22	9	13
74	30	16	14	49	18	31	18	6	12	35	17	18
75～79	139	55	84	189	82	107	83	39	44	161	61	100
75	23	11	12	29	16	13	20	10	10	41	17	24
76	27	10	17	41	13	28	24	13	11	32	14	18
77	39	13	26	46	19	27	10	1	9	25	6	19
78	25	10	15	38	20	18	13	7	6	35	17	18
79	25	11	14	35	14	21	16	8	8	28	7	21
80～84	91	40	51	125	52	73	64	22	42	141	46	95
80	15	2	13	27	10	17	14	4	10	30	10	20
81	18	10	8	28	10	18	17	6	11	39	15	24
82	26	13	13	24	11	13	11	3	8	31	12	19
83	13	6	7	23	8	15	14	4	10	22	6	16
84	19	9	10	23	13	10	8	5	3	19	3	16
85～89	66	23	43	77	27	50	29	3	26	67	26	41
85	15	6	9	16	7	9	7	1	6	9	3	6
86	13	4	9	19	8	11	5	0	5	21	9	12
87	10	2	8	16	3	13	7	0	7	13	5	8
88	18	7	11	14	5	9	5	0	5	11	3	8
89	10	4	6	12	4	8	5	2	3	13	6	7
90～94	34	7	27	23	3	20	23	5	18	36	11	25
90	16	4	12	4	1	3	6	1	5	14	5	9
91	6	1	5	8	1	7	5	2	3	7	1	6
92	4	0	4	4	0	4	4	1	3	7	2	5
93	4	2	2	4	0	4	4	1	3	3	1	2
94	4	0	4	3	1	2	4	0	4	5	2	3
95～99	9	3	6	12	1	11	7	1	6	15	2	13
95	4	2	2	5	1	4	2	0	2	9	1	8
96	1	1	0	0	0	0	1	0	1	4	1	3
97	4	0	4	6	0	6	2	1	1	1	0	1
98	0	0	0	1	0	1	1	0	1	1	0	1
99	0	0	0	0	0	0	1	0	1	0	0	0
100以上	3	0	3	3	0	3	2	0	2	3	0	3

町丁・男女・年齢別人口-世田谷地域

平成24年1月1日

年齢	桜丘3丁目			桜丘4丁目			桜丘5丁目			経堂1丁目		
	総数	男	女	総数	男	女	総数	男	女	総数	男	女
総数	3,770	1,817	1,953	3,912	1,917	1,995	4,387	1,996	2,391	3,902	1,810	2,092
0～4	155	87	68	171	82	89	203	110	93	92	47	45
0	24	11	13	35	13	22	43	26	17	19	9	10
1	37	19	18	33	14	19	47	27	20	20	7	13
2	29	15	14	33	17	16	34	19	15	17	8	9
3	40	27	13	35	22	13	47	22	25	16	13	3
4	25	15	10	35	16	19	32	16	16	20	10	10
5～9	178	86	92	151	72	79	204	91	113	70	29	41
5	42	19	23	40	17	23	47	28	19	16	5	11
6	27	16	11	29	12	17	43	16	27	6	1	5
7	37	13	24	24	14	10	31	11	20	13	8	5
8	38	18	20	27	14	13	47	18	29	17	9	8
9	34	20	14	31	15	16	36	18	18	18	6	12
10～14	166	79	87	172	96	76	175	89	86	98	53	45
10	30	17	13	34	21	13	35	16	19	15	8	7
11	38	14	24	39	22	17	27	13	14	18	10	8
12	30	16	14	45	29	16	38	24	14	20	14	6
13	35	17	18	32	17	15	38	19	19	17	7	10
14	33	15	18	22	7	15	37	17	20	28	14	14
15～19	193	99	94	164	85	79	187	93	94	130	65	65
15	28	10	18	28	21	7	37	22	15	16	6	10
16	37	17	20	27	7	20	41	17	24	26	16	10
17	43	22	21	37	21	16	25	10	15	32	16	16
18	34	18	16	33	14	19	39	21	18	25	12	13
19	51	32	19	39	22	17	45	23	22	31	15	16
20～24	222	124	98	217	134	83	250	110	140	259	135	124
20	51	28	23	37	23	14	41	22	19	37	17	20
21	39	26	13	44	24	20	49	19	30	55	23	32
22	50	33	17	45	26	19	50	24	26	51	31	20
23	39	17	22	49	31	18	52	24	28	46	28	18
24	43	20	23	42	30	12	58	21	37	70	36	34
25～29	233	109	124	233	123	110	333	135	198	369	171	198
25	42	21	21	36	14	22	58	26	32	51	24	27
26	46	21	25	48	25	23	70	29	41	93	44	49
27	40	24	16	46	25	21	74	35	39	73	31	42
28	54	18	36	50	26	24	60	16	44	83	37	46
29	51	25	26	53	33	20	71	29	42	69	35	34
30～34	254	115	139	289	155	134	374	170	204	365	183	182
30	48	21	27	53	28	25	54	26	28	78	39	39
31	44	24	20	61	33	28	82	36	46	78	34	44
32	54	27	27	53	26	27	79	38	41	74	39	35
33	56	19	37	62	36	26	85	36	49	72	36	36
34	52	24	28	60	32	28	74	34	40	63	35	28
35～39	288	132	156	311	154	157	472	215	257	403	177	226
35	57	29	28	55	21	34	101	52	49	76	27	49
36	48	22	26	55	31	24	87	43	44	91	38	53
37	67	30	37	80	46	34	95	35	60	81	35	46
38	51	23	28	60	25	35	94	40	54	76	30	46
39	65	28	37	61	31	30	95	45	50	79	47	32
40～44	335	167	168	335	148	187	452	211	241	314	152	162
40	54	25	29	51	23	28	106	55	51	54	25	29
41	59	28	31	58	25	33	107	44	63	73	40	33
42	70	37	33	74	26	48	70	33	37	54	24	30
43	63	33	30	72	36	36	80	33	47	65	32	33
44	89	44	45	80	38	42	89	46	43	68	31	37
45～49	300	151	149	288	148	140	344	173	171	285	132	153
45	64	33	31	44	22	22	73	33	40	48	24	24
46	59	30	29	75	39	36	92	48	44	64	31	33
47	65	32	33	55	32	23	63	31	32	51	26	25
48	53	28	25	60	29	31	65	33	32	76	35	41
49	59	28	31	54	26	28	51	28	23	46	16	30

町丁・男女・年齢別人口-世田谷地域

平成24年1月1日

年齢	桜丘3丁目			桜丘4丁目			桜丘5丁目			経堂1丁目		
	総数	男	女	総数	男	女	総数	男	女	総数	男	女
50～54	248	132	116	263	133	130	290	147	143	301	136	165
50	48	27	21	58	32	26	60	32	28	56	29	27
51	51	28	23	47	19	28	60	28	32	59	24	35
52	57	27	30	65	34	31	66	31	35	73	31	42
53	36	24	12	40	20	20	57	33	24	54	24	30
54	56	26	30	53	28	25	47	23	24	59	28	31
55～59	218	105	113	265	134	131	219	105	114	206	105	101
55	41	18	23	63	33	30	56	28	28	36	15	21
56	39	19	20	47	25	22	32	12	20	40	22	18
57	46	20	26	62	32	30	36	16	20	43	24	19
58	49	28	21	45	25	20	53	26	27	36	19	17
59	43	20	23	48	19	29	42	23	19	51	25	26
60～64	270	145	125	263	140	123	220	99	121	258	125	133
60	53	26	27	55	28	27	48	18	30	41	22	19
61	48	22	26	47	27	20	35	17	18	46	26	20
62	61	39	22	47	24	23	47	29	18	60	29	31
63	54	29	25	64	37	27	37	16	21	56	24	32
64	54	29	25	50	24	26	53	19	34	55	24	31
65～69	181	78	103	205	87	118	164	68	96	188	89	99
65	37	15	22	37	19	18	38	17	21	26	13	13
66	37	19	18	37	15	22	22	10	12	31	17	14
67	32	9	23	38	11	27	32	11	21	43	17	26
68	40	17	23	46	19	27	41	17	24	47	23	24
69	35	18	17	47	23	24	31	13	18	41	19	22
70～74	143	69	74	167	79	88	151	62	89	158	67	91
70	40	18	22	37	20	17	26	15	11	46	20	26
71	27	13	14	35	17	18	33	14	19	24	13	11
72	22	11	11	33	13	20	30	12	18	31	16	15
73	28	13	15	37	17	20	31	10	21	31	8	23
74	26	14	12	25	12	13	31	11	20	26	10	16
75～79	138	49	89	152	62	90	124	45	79	154	59	95
75	39	18	21	22	12	10	30	12	18	27	10	17
76	25	7	18	36	13	23	29	14	15	32	13	19
77	24	6	18	32	16	16	18	6	12	28	11	17
78	32	12	20	25	9	16	23	4	19	22	10	12
79	18	6	12	37	12	25	24	9	15	45	15	30
80～84	129	48	81	116	49	67	124	47	77	125	51	74
80	22	8	14	22	13	9	26	11	15	33	13	20
81	29	12	17	26	8	18	25	11	14	22	9	13
82	22	8	14	19	10	9	37	8	29	28	12	16
83	24	9	15	22	9	13	16	8	8	19	6	13
84	32	11	21	27	9	18	20	9	11	23	11	12
85～89	81	30	51	85	24	61	71	17	54	83	23	60
85	26	12	14	25	11	14	18	6	12	22	6	16
86	16	3	13	19	4	15	16	4	12	20	5	15
87	18	8	10	16	5	11	16	3	13	19	6	13
88	14	5	9	14	2	12	14	4	10	18	5	13
89	7	2	5	11	2	9	7	0	7	4	1	3
90～94	27	9	18	49	9	40	24	8	16	32	9	23
90	7	3	4	16	3	13	9	2	7	16	5	11
91	8	5	3	10	2	8	3	1	2	8	1	7
92	6	1	5	5	1	4	7	3	4	3	1	2
93	4	0	4	10	2	8	3	0	3	3	1	2
94	2	0	2	8	1	7	2	2	0	2	1	1
95～99	9	2	7	12	3	9	6	1	5	10	2	8
95	2	0	2	3	0	3	3	1	2	4	0	4
96	1	1	0	4	2	2	2	0	2	3	1	2
97	3	0	3	2	1	1	1	0	1	0	0	0
98	3	1	2	2	0	2	0	0	0	2	1	1
99	0	0	0	1	0	1	0	0	0	1	0	1
100以上	2	1	1	4	0	4	0	0	0	2	0	2

町丁・男女・年齢別人口-世田谷地域

平成24年1月1日

年齢	経 堂2丁目			経 堂3丁目			経 堂4丁目			経 堂5丁目		
	総数	男	女	総数	男	女	総数	男	女	総数	男	女
総数	2,760	1,303	1,457	2,365	1,131	1,234	4,029	1,901	2,128	3,920	1,883	2,037
0～4	78	42	36	78	46	32	113	54	59	136	70	66
0	21	10	11	19	11	8	19	14	5	29	12	17
1	12	7	5	13	7	6	25	9	16	24	11	13
2	13	7	6	14	9	5	21	9	12	26	15	11
3	17	12	5	15	9	6	18	9	9	32	21	11
4	15	6	9	17	10	7	30	13	17	25	11	14
5～9	66	30	36	69	32	37	108	46	62	123	69	54
5	16	9	7	12	7	5	13	4	9	26	16	10
6	8	2	6	16	8	8	19	9	10	22	13	9
7	14	5	9	15	6	9	22	10	12	34	16	18
8	14	7	7	14	8	6	25	15	10	22	13	9
9	14	7	7	12	3	9	29	8	21	19	11	8
10～14	85	46	39	69	31	38	138	78	60	137	72	65
10	22	13	9	13	6	7	30	16	14	17	12	5
11	20	13	7	12	8	4	31	15	16	31	17	14
12	15	6	9	9	3	6	29	19	10	25	11	14
13	14	6	8	18	7	11	21	13	8	35	15	20
14	14	8	6	17	7	10	27	15	12	29	17	12
15～19	76	33	43	75	35	40	150	91	59	159	87	72
15	13	3	10	13	9	4	22	13	9	25	15	10
16	15	7	8	9	3	6	26	17	9	33	17	16
17	14	7	7	18	10	8	32	23	9	33	16	17
18	14	7	7	17	7	10	28	12	16	31	18	13
19	20	9	11	18	6	12	42	26	16	37	21	16
20～24	179	85	94	146	77	69	268	134	134	214	104	110
20	14	9	5	22	11	11	46	25	21	32	18	14
21	32	14	18	29	14	15	49	27	22	43	19	24
22	35	17	18	36	21	15	49	24	25	46	28	18
23	42	17	25	28	17	11	65	30	35	50	20	30
24	56	28	28	31	14	17	59	28	31	43	19	24
25～29	253	117	136	200	94	106	340	154	186	328	166	162
25	61	28	33	46	19	27	56	28	28	63	33	30
26	37	14	23	39	20	19	67	32	35	60	35	25
27	50	28	22	41	20	21	68	34	34	70	30	40
28	54	22	32	36	17	19	75	34	41	69	37	32
29	51	25	26	38	18	20	74	26	48	66	31	35
30～34	272	130	142	229	108	121	359	166	193	368	182	186
30	59	25	34	51	24	27	68	29	39	58	26	32
31	52	26	26	36	17	19	77	38	39	75	35	40
32	54	27	27	49	22	27	70	26	44	63	29	34
33	39	19	20	38	20	18	60	28	32	95	49	46
34	68	33	35	55	25	30	84	45	39	77	43	34
35～39	277	121	156	230	113	117	313	154	159	390	175	215
35	56	25	31	50	27	23	54	26	28	90	42	48
36	50	23	27	32	17	15	68	38	30	79	35	44
37	58	28	30	49	23	26	58	32	26	75	37	38
38	63	27	36	49	25	24	71	30	41	74	29	45
39	50	18	32	50	21	29	62	28	34	72	32	40
40～44	254	129	125	171	74	97	356	179	177	338	161	177
40	53	28	25	34	12	22	78	38	40	75	42	33
41	45	20	25	32	14	18	66	40	26	60	25	35
42	52	23	29	29	14	15	65	27	38	65	20	45
43	48	29	19	41	16	25	70	33	37	58	26	32
44	56	29	27	35	18	17	77	41	36	80	48	32
45～49	184	105	79	158	90	68	315	154	161	365	177	188
45	36	19	17	25	13	12	59	32	27	69	33	36
46	39	21	18	36	23	13	67	30	37	77	37	40
47	38	24	14	33	21	12	60	29	31	71	34	37
48	43	23	20	36	20	16	63	29	34	86	45	41
49	28	18	10	28	13	15	66	34	32	62	28	34



町丁・男女・年齢別人口-世田谷地域

平成24年1月1日

年齢	経 堂2丁目			経 堂3丁目			経 堂4丁目			経 堂5丁目		
	総数	男	女	総数	男	女	総数	男	女	総数	男	女
50～54	151	70	81	131	68	63	232	108	124	285	147	138
50	38	17	21	25	12	13	53	26	27	70	35	35
51	29	13	16	38	18	20	42	19	23	55	31	24
52	37	17	20	23	12	11	51	22	29	58	27	31
53	25	11	14	25	16	9	49	24	25	59	31	28
54	22	12	10	20	10	10	37	17	20	43	23	20
55～59	131	66	65	124	54	70	238	116	122	216	112	104
55	21	11	10	21	9	12	46	20	26	43	22	21
56	26	14	12	25	9	16	56	26	30	48	28	20
57	27	12	15	23	9	14	50	27	23	38	19	19
58	27	14	13	24	12	12	41	18	23	37	19	18
59	30	15	15	31	15	16	45	25	20	50	24	26
60～64	168	83	85	144	67	77	261	130	131	239	103	136
60	24	15	9	22	13	9	41	17	24	49	27	22
61	35	18	17	19	9	10	44	22	22	40	16	24
62	38	20	18	31	12	19	63	33	30	49	21	28
63	31	14	17	40	16	24	53	24	29	43	18	25
64	40	16	24	32	17	15	60	34	26	58	21	37
65～69	169	80	89	147	67	80	190	87	103	165	87	78
65	34	13	21	26	14	12	36	19	17	37	20	17
66	29	14	15	24	11	13	32	15	17	30	17	13
67	35	16	19	35	14	21	48	19	29	37	15	22
68	34	18	16	30	12	18	42	22	20	33	18	15
69	37	19	18	32	16	16	32	12	20	28	17	11
70～74	155	73	82	131	59	72	213	90	123	138	54	84
70	43	19	24	24	11	13	57	25	32	31	16	15
71	22	10	12	34	17	17	38	19	19	35	13	22
72	36	19	17	27	10	17	32	13	19	20	10	10
73	23	7	16	17	12	5	43	20	23	21	5	16
74	31	18	13	29	9	20	43	13	30	31	10	21
75～79	96	33	63	111	49	62	165	68	97	125	49	76
75	17	8	9	25	11	14	36	14	22	27	7	20
76	23	6	17	21	12	9	33	16	17	27	17	10
77	19	7	12	30	13	17	29	10	19	14	2	12
78	18	6	12	18	7	11	37	15	22	23	11	12
79	19	6	13	17	6	11	30	13	17	34	12	22
80～84	80	36	44	89	48	41	130	41	89	110	40	70
80	19	10	9	24	9	15	29	9	20	19	5	14
81	19	11	8	21	11	10	24	9	15	18	6	12
82	17	6	11	17	12	5	35	10	25	32	15	17
83	13	5	8	12	9	3	17	4	13	24	9	15
84	12	4	8	15	7	8	25	9	16	17	5	12
85～89	51	16	35	44	14	30	97	38	59	58	22	36
85	12	2	10	13	6	7	26	11	15	17	8	9
86	17	7	10	15	4	11	21	7	14	12	5	7
87	10	4	6	5	0	5	25	8	17	12	5	7
88	3	1	2	4	2	2	15	8	7	8	0	8
89	9	2	7	7	2	5	10	4	6	9	4	5
90～94	25	6	19	16	4	12	33	9	24	16	5	11
90	6	1	5	2	1	1	13	3	10	6	3	3
91	6	0	6	7	2	5	10	4	6	2	0	2
92	8	4	4	4	1	3	3	1	2	3	1	2
93	1	0	1	1	0	1	4	0	4	4	1	3
94	4	1	3	2	0	2	3	1	2	1	0	1
95～99	9	2	7	2	1	1	9	4	5	9	0	9
95	3	2	1	1	0	1	4	3	1	6	0	6
96	1	0	1	1	1	0	2	1	1	1	0	1
97	3	0	3	0	0	0	0	0	0	1	0	1
98	2	0	2	0	0	0	0	0	0	1	0	1
99	0	0	0	0	0	0	3	0	3	0	0	0
100以上	1	0	1	1	0	1	1	0	1	1	1	0

町丁・男女・年齢別人口-世田谷地域

平成24年1月1日

年齢	下馬まちづくりセンター			下馬1丁目			下馬2丁目			下馬3丁目		
	総数	男	女	総数	男	女	総数	男	女	総数	男	女
総数	40,595	19,286	21,309	5,423	2,683	2,740	5,957	2,685	3,272	3,545	1,749	1,796
0～4	1,647	864	783	233	128	105	175	92	83	137	78	59
0	335	179	156	45	24	21	44	21	23	23	9	14
1	365	170	195	53	22	31	39	22	17	31	16	15
2	325	160	165	50	30	20	33	17	16	26	16	10
3	312	185	127	41	26	15	30	16	14	31	22	9
4	310	170	140	44	26	18	29	16	13	26	15	11
5～9	1,354	712	642	218	115	103	134	67	67	132	73	59
5	277	156	121	42	22	20	32	19	13	23	13	10
6	274	140	134	44	24	20	19	7	12	27	16	11
7	267	141	126	43	22	21	27	10	17	31	21	10
8	246	125	121	39	17	22	28	15	13	24	11	13
9	290	150	140	50	30	20	28	16	12	27	12	15
10～14	1,387	682	705	190	92	98	185	81	104	129	71	58
10	274	156	118	32	17	15	29	19	10	27	16	11
11	284	134	150	44	18	26	39	17	22	26	13	13
12	266	130	136	33	16	17	36	16	20	25	17	8
13	293	142	151	38	21	17	41	18	23	21	11	10
14	270	120	150	43	20	23	40	11	29	30	14	16
15～19	1,384	703	681	179	101	78	207	99	108	119	67	52
15	249	117	132	30	15	15	34	18	16	23	14	9
16	272	138	134	32	18	14	41	19	22	26	16	10
17	290	157	133	34	22	12	49	26	23	20	13	7
18	271	134	137	35	23	12	42	15	27	23	10	13
19	302	157	145	48	23	25	41	21	20	27	14	13
20～24	1,989	1,024	965	235	130	105	339	158	181	202	114	88
20	307	166	141	32	19	13	55	28	27	28	18	10
21	323	167	156	32	15	17	55	27	28	35	14	21
22	351	170	181	47	27	20	42	18	24	43	23	20
23	475	232	243	54	26	28	92	35	57	42	23	19
24	533	289	244	70	43	27	95	50	45	54	36	18
25～29	3,217	1,566	1,651	458	228	230	474	226	248	309	154	155
25	544	264	280	81	41	40	91	41	50	56	34	22
26	561	272	289	77	39	38	73	36	37	60	31	29
27	679	336	343	99	49	50	97	46	51	71	33	38
28	681	317	364	96	44	52	113	51	62	56	26	30
29	752	377	375	105	55	50	100	52	48	66	30	36
30～34	3,924	1,900	2,024	591	292	299	520	274	246	334	166	168
30	767	385	382	113	56	57	106	63	43	79	44	35
31	816	401	415	111	55	56	106	55	51	72	35	37
32	737	357	380	110	58	52	107	56	51	50	23	27
33	815	375	440	135	64	71	94	47	47	80	41	39
34	789	382	407	122	59	63	107	53	54	53	23	30
35～39	3,870	1,859	2,011	627	303	324	448	218	230	347	162	185
35	786	389	397	132	68	64	75	38	37	69	33	36
36	740	359	381	115	54	61	88	39	49	76	42	34
37	771	359	412	119	56	63	95	48	47	64	24	40
38	800	394	406	138	65	73	82	45	37	69	32	37
39	773	358	415	123	60	63	108	48	60	69	31	38
40～44	3,762	1,836	1,926	583	294	289	446	213	233	325	179	146
40	766	370	396	118	60	58	88	39	49	70	46	24
41	798	399	399	127	64	63	108	52	56	68	36	32
42	719	323	396	109	49	60	100	44	56	54	27	27
43	765	373	392	112	62	50	81	35	46	72	40	32
44	714	371	343	117	59	58	69	43	26	61	30	31
45～49	3,041	1,505	1,536	407	217	190	355	175	180	276	135	141
45	599	293	306	64	34	30	72	37	35	55	28	27
46	696	360	336	96	56	40	65	33	32	60	33	27
47	641	321	320	98	46	52	82	40	42	58	33	25
48	601	288	313	85	45	40	70	35	35	54	19	35
49	504	243	261	64	36	28	66	30	36	49	22	27

町丁・男女・年齢別人口-世田谷地域

平成24年1月1日

年齢	下馬まちづくりセンター			下馬1丁目			下馬2丁目			下馬3丁目		
	総数	男	女	総数	男	女	総数	男	女	総数	男	女
50～54	2,366	1,196	1,170	279	152	127	300	137	163	182	96	86
50	539	279	260	58	30	28	73	37	36	42	20	22
51	502	256	246	66	41	25	64	32	32	44	22	22
52	435	207	228	56	24	32	59	24	35	30	19	11
53	487	243	244	62	35	27	54	21	33	38	21	17
54	403	211	192	37	22	15	50	23	27	28	14	14
55～59	2,081	1,020	1,061	232	122	110	304	136	168	170	95	75
55	435	214	221	55	23	32	62	24	38	35	21	14
56	418	207	211	46	24	22	73	36	37	38	17	21
57	376	180	196	37	24	13	43	14	29	33	19	14
58	437	220	217	51	32	19	61	26	35	39	25	14
59	415	199	216	43	19	24	65	36	29	25	13	12
60～64	2,593	1,253	1,340	292	148	144	411	192	219	227	105	122
60	464	227	237	48	20	28	66	36	30	40	20	20
61	492	247	245	53	31	22	90	38	52	38	20	18
62	530	259	271	72	35	37	74	39	35	45	22	23
63	572	278	294	56	25	31	101	45	56	57	22	35
64	535	242	293	63	37	26	80	34	46	47	21	26
65～69	1,947	867	1,080	212	91	121	391	175	216	157	67	90
65	362	162	200	41	15	26	56	22	34	21	9	12
66	331	143	188	32	15	17	81	38	43	24	12	12
67	393	179	214	36	14	22	66	30	36	36	14	22
68	439	187	252	58	24	34	101	42	59	40	18	22
69	422	196	226	45	23	22	87	43	44	36	14	22
70～74	1,871	793	1,078	223	103	120	390	150	240	147	56	91
70	441	202	239	52	25	27	86	40	46	34	15	19
71	379	148	231	41	15	26	84	27	57	26	8	18
72	338	132	206	39	17	22	77	30	47	25	7	18
73	328	146	182	37	20	17	57	22	35	34	11	23
74	385	165	220	54	26	28	86	31	55	28	15	13
75～79	1,689	700	989	191	78	113	385	153	232	125	60	65
75	377	163	214	47	22	25	103	42	61	25	13	12
76	369	159	210	36	15	21	91	30	61	23	11	12
77	296	127	169	41	20	21	61	30	31	20	12	8
78	327	133	194	33	14	19	68	27	41	25	10	15
79	320	118	202	34	7	27	62	24	38	32	14	18
80～84	1,237	452	785	156	59	97	243	77	166	101	34	67
80	265	105	160	34	14	20	53	20	33	23	9	14
81	270	102	168	29	12	17	56	14	42	28	7	21
82	239	90	149	40	20	20	50	16	34	16	7	9
83	230	70	160	28	5	23	48	15	33	16	2	14
84	233	85	148	25	8	17	36	12	24	18	9	9
85～89	756	244	512	65	22	43	152	43	109	78	28	50
85	204	80	124	13	7	6	41	11	30	22	8	14
86	163	52	111	14	1	13	34	13	21	10	6	4
87	157	46	111	18	7	11	30	7	23	21	4	17
88	141	35	106	11	2	9	26	4	22	16	6	10
89	91	31	60	9	5	4	21	8	13	9	4	5
90～94	343	86	257	41	6	35	68	17	51	30	9	21
90	109	32	77	12	2	10	20	5	15	13	7	6
91	89	23	66	9	1	8	15	2	13	6	0	6
92	57	13	44	6	1	5	11	3	8	4	0	4
93	53	12	41	9	2	7	15	3	12	4	1	3
94	35	6	29	5	0	5	7	4	3	3	1	2
95～99	123	24	99	10	2	8	28	2	26	16	0	16
95	41	7	34	5	0	5	8	1	7	7	0	7
96	29	6	23	3	1	2	8	0	8	3	0	3
97	28	9	19	1	1	0	5	1	4	2	0	2
98	12	0	12	0	0	0	3	0	3	3	0	3
99	13	2	11	1	0	1	4	0	4	1	0	1
100以上	14	0	14	1	0	1	2	0	2	2	0	2

町丁・男女・年齢別人口-世田谷地域

平成24年1月1日

年齢	下馬4丁目			下馬5丁目			下馬6丁目			野沢1丁目		
	総数	男	女	総数	男	女	総数	男	女	総数	男	女
総数	1,972	960	1,012	3,862	1,863	1,999	5,514	2,511	3,003	3,661	1,763	1,898
0～4	81	39	42	152	74	78	217	116	101	176	88	88
0	13	7	6	31	17	14	46	24	22	37	24	13
1	18	7	11	32	13	19	54	24	30	25	10	15
2	13	5	8	39	19	20	34	17	17	34	12	22
3	22	15	7	30	16	14	37	26	11	32	13	19
4	15	5	10	20	9	11	46	25	21	48	29	19
5～9	81	45	36	105	59	46	143	78	65	158	81	77
5	15	8	7	21	12	9	29	18	11	33	20	13
6	13	5	8	29	18	11	33	17	16	34	15	19
7	18	13	5	21	11	10	19	11	8	33	17	16
8	9	5	4	11	5	6	32	17	15	24	11	13
9	26	14	12	23	13	10	30	15	15	34	18	16
10～14	58	25	33	119	47	72	184	98	86	136	66	70
10	9	5	4	20	9	11	38	25	13	41	22	19
11	14	5	9	14	7	7	36	21	15	25	9	16
12	11	6	5	27	8	19	35	14	21	23	14	9
13	15	5	10	36	15	21	35	21	14	25	9	16
14	9	4	5	22	8	14	40	17	23	22	12	10
15～19	77	44	33	152	76	76	178	82	96	141	71	70
15	13	6	7	24	11	13	28	11	17	31	14	17
16	11	7	4	30	13	17	38	14	24	25	16	9
17	24	14	10	28	13	15	35	16	19	29	12	17
18	17	10	7	32	19	13	35	15	20	34	16	18
19	12	7	5	38	20	18	42	26	16	22	13	9
20～24	91	51	40	190	91	99	276	137	139	155	76	79
20	19	11	8	26	14	12	41	18	23	23	13	10
21	15	7	8	32	16	16	42	22	20	29	14	15
22	19	12	7	40	17	23	45	21	24	27	13	14
23	17	10	7	46	21	25	69	35	34	39	17	22
24	21	11	10	46	23	23	79	41	38	37	19	18
25～29	121	60	61	306	148	158	483	219	264	248	129	119
25	20	9	11	40	22	18	89	37	52	41	23	18
26	23	12	11	60	32	28	85	40	45	38	20	18
27	23	12	11	67	28	39	102	48	54	56	32	24
28	25	11	14	64	31	33	96	44	52	51	26	25
29	30	16	14	75	35	40	111	50	61	62	28	34
30～34	200	97	103	308	152	156	586	256	330	323	156	167
30	38	15	23	60	28	32	120	48	72	63	32	31
31	50	25	25	63	29	34	119	59	60	69	34	35
32	24	12	12	55	28	27	125	60	65	67	30	37
33	39	18	21	67	33	34	107	46	61	58	31	27
34	49	27	22	63	34	29	115	43	72	66	29	37
35～39	166	84	82	338	164	174	523	244	279	362	169	193
35	26	12	14	75	34	41	128	63	65	69	37	32
36	37	22	15	68	25	43	97	47	50	61	27	34
37	29	16	13	62	31	31	103	47	56	78	32	46
38	40	22	18	74	40	34	97	48	49	82	38	44
39	34	12	22	59	34	25	98	39	59	72	35	37
40～44	179	91	88	342	177	165	514	226	288	380	181	199
40	41	21	20	68	28	40	124	58	66	74	34	40
41	39	20	19	64	37	27	94	42	52	80	48	32
42	30	15	15	74	42	32	92	32	60	76	34	42
43	34	17	17	67	38	29	113	53	60	84	34	50
44	35	18	17	69	32	37	91	41	50	66	31	35
45～49	155	90	65	292	138	154	388	174	214	326	167	159
45	25	14	11	60	25	35	69	33	36	74	43	31
46	39	23	16	74	34	40	106	42	64	63	32	31
47	36	20	16	56	28	28	71	33	38	67	40	27
48	35	20	15	52	29	23	78	34	44	64	27	37
49	20	13	7	50	22	28	64	32	32	58	25	33

町丁・男女・年齢別人口-世田谷地域

平成24年1月1日

年齢	下馬4丁目			下馬5丁目			下馬6丁目			野沢1丁目		
	総数	男	女	総数	男	女	総数	男	女	総数	男	女
50～54	125	59	66	261	133	128	350	169	181	263	148	115
50	26	11	15	59	32	27	79	41	38	61	32	29
51	23	9	14	50	28	22	73	30	43	60	33	27
52	23	11	12	52	25	27	67	31	36	38	18	20
53	28	16	12	62	31	31	66	34	32	49	31	18
54	25	12	13	38	17	21	65	33	32	55	34	21
55～59	103	53	50	224	118	106	295	136	159	181	88	93
55	25	15	10	51	30	21	54	26	28	36	16	20
56	19	12	7	50	25	25	44	19	25	37	18	19
57	17	7	10	38	23	15	65	32	33	38	17	21
58	22	11	11	41	17	24	76	32	44	32	17	15
59	20	8	12	44	23	21	56	27	29	38	20	18
60～64	132	60	72	247	130	117	365	184	181	224	102	122
60	18	6	12	45	20	25	62	31	31	35	16	19
61	31	16	15	53	24	29	60	32	28	32	14	18
62	25	15	10	41	24	17	89	43	46	50	21	29
63	32	13	19	54	36	18	82	42	40	49	26	23
64	26	10	16	54	26	28	72	36	36	58	25	33
65～69	106	57	49	177	79	98	261	119	142	130	61	69
65	16	7	9	29	19	10	57	27	30	27	16	11
66	27	11	16	21	11	10	39	15	24	24	7	17
67	26	18	8	39	13	26	55	29	26	23	11	12
68	18	9	9	39	19	20	56	22	34	34	17	17
69	19	12	7	49	17	32	54	26	28	22	10	12
70～74	96	39	57	201	89	112	204	83	121	134	64	70
70	30	9	21	46	20	26	48	25	23	40	21	19
71	14	6	8	51	25	26	38	17	21	19	8	11
72	21	11	10	27	16	11	47	18	29	23	10	13
73	22	8	14	36	15	21	24	11	13	25	12	13
74	9	5	4	41	13	28	47	12	35	27	13	14
75～79	73	31	42	192	87	105	194	75	119	132	47	85
75	13	6	7	42	23	19	39	15	24	20	6	14
76	16	8	8	43	24	19	44	21	23	33	12	21
77	13	6	7	28	8	20	35	12	23	28	7	21
78	11	4	7	42	17	25	40	15	25	30	14	16
79	20	7	13	37	15	22	36	12	24	21	8	13
80～84	61	18	43	126	55	71	164	65	99	102	41	61
80	6	1	5	29	11	18	38	18	20	22	10	12
81	9	1	8	23	10	13	28	12	16	26	14	12
82	14	8	6	23	6	17	36	11	25	15	4	11
83	13	4	9	23	11	12	35	13	22	20	7	13
84	19	4	15	28	17	11	27	11	16	19	6	13
85～89	38	9	29	85	32	53	107	29	78	60	22	38
85	10	2	8	32	13	19	23	11	12	16	6	10
86	5	2	3	16	5	11	32	7	25	15	4	11
87	8	1	7	17	6	11	15	5	10	11	4	7
88	9	2	7	16	7	9	22	4	18	14	7	7
89	6	2	4	4	1	3	15	2	13	4	1	3
90～94	19	7	12	34	11	23	63	16	47	16	3	13
90	2	1	1	13	4	9	22	7	15	5	1	4
91	9	5	4	7	3	4	19	5	14	3	0	3
92	2	1	1	6	1	5	10	3	7	4	2	2
93	4	0	4	5	2	3	8	1	7	1	0	1
94	2	0	2	3	1	2	4	0	4	3	0	3
95～99	9	1	8	10	3	7	14	5	9	13	3	10
95	4	0	4	2	1	1	4	1	3	2	1	1
96	3	0	3	3	0	3	3	2	1	2	0	2
97	1	1	0	4	2	2	5	1	4	7	2	5
98	0	0	0	1	0	1	0	0	0	1	0	1
99	1	0	1	0	0	0	2	1	1	1	0	1
100以上	1	0	1	1	0	1	5	0	5	1	0	1

町丁・男女・年齢別人口-世田谷地域

平成24年1月1日

年齢	野 沢2丁目			野 沢3丁目			野 沢4丁目			上馬まちづくりセンター		
	総数	男	女	総数	男	女	総数	男	女	総数	男	女
総数	2,899	1,404	1,495	5,050	2,360	2,690	2,712	1,308	1,404	26,119	12,291	13,828
0～4	95	44	51	272	147	125	109	58	51	895	446	449
0	12	4	8	58	37	21	26	12	14	177	94	83
1	19	9	10	66	36	30	28	11	17	175	95	80
2	20	7	13	57	24	33	19	13	6	182	92	90
3	23	12	11	46	24	22	20	15	5	168	66	102
4	21	12	9	45	26	19	16	7	9	193	99	94
5～9	82	41	41	232	111	121	69	42	27	826	423	403
5	17	10	7	51	24	27	14	10	4	168	81	87
6	15	6	9	46	25	21	14	7	7	185	109	76
7	19	11	8	39	18	21	17	7	10	160	84	76
8	16	8	8	48	24	24	15	12	3	154	74	80
9	15	6	9	48	20	28	9	6	3	159	75	84
10～14	88	54	34	218	102	116	80	46	34	751	377	374
10	18	9	9	44	24	20	16	10	6	150	89	61
11	18	14	4	57	23	34	11	7	4	157	69	88
12	16	10	6	44	18	26	16	11	5	144	72	72
13	16	10	6	46	21	25	20	11	9	151	73	78
14	20	11	9	27	16	11	17	7	10	149	74	75
15～19	90	40	50	160	82	78	81	41	40	863	429	434
15	22	12	10	30	12	18	14	4	10	174	87	87
16	17	8	9	40	21	19	12	6	6	160	67	93
17	23	8	15	33	22	11	15	11	4	162	83	79
18	9	3	6	26	13	13	18	10	8	174	100	74
19	19	9	10	31	14	17	22	10	12	193	92	101
20～24	154	78	76	197	106	91	150	83	67	1,609	717	892
20	24	13	11	36	22	14	23	10	13	199	85	114
21	31	19	12	30	18	12	22	15	7	287	129	158
22	28	10	18	29	12	17	31	17	14	325	132	193
23	34	17	17	48	31	17	34	17	17	393	174	219
24	37	19	18	54	23	31	40	24	16	405	197	208
25～29	220	120	100	349	155	194	249	127	122	2,616	1,268	1,348
25	37	18	19	45	22	23	44	17	27	486	235	251
26	44	20	24	68	27	41	33	15	18	485	224	261
27	49	25	24	75	37	38	40	26	14	527	257	270
28	45	26	19	74	31	43	61	27	34	549	285	264
29	45	31	14	87	38	49	71	42	29	569	267	302
30～34	297	139	158	501	231	270	264	137	127	2,801	1,380	1,421
30	44	24	20	90	42	48	54	33	21	561	276	285
31	61	23	38	106	51	55	59	35	24	572	265	307
32	61	23	38	95	46	49	43	21	22	543	264	279
33	69	35	34	108	43	65	58	17	41	575	295	280
34	62	34	28	102	49	53	50	31	19	550	280	270
35～39	243	125	118	524	261	263	292	129	163	2,674	1,268	1,406
35	45	22	23	101	52	49	66	30	36	560	265	295
36	48	26	22	108	60	48	42	17	25	524	253	271
37	53	26	27	106	53	53	62	26	36	536	256	280
38	48	26	22	98	44	54	72	34	38	561	261	300
39	49	25	24	111	52	59	50	22	28	493	233	260
40～44	253	125	128	512	242	270	228	108	120	2,350	1,135	1,215
40	46	23	23	85	39	46	52	22	30	479	210	269
41	60	30	30	113	49	64	45	21	24	472	229	243
42	41	18	23	107	46	61	36	16	20	517	257	260
43	59	29	30	95	42	53	48	23	25	452	220	232
44	47	25	22	112	66	46	47	26	21	430	219	211
45～49	237	123	114	399	191	208	206	95	111	1,779	863	916
45	48	27	21	85	34	51	47	18	29	323	163	160
46	57	28	29	92	54	38	44	25	19	388	181	207
47	47	26	21	89	40	49	37	15	22	368	176	192
48	43	24	19	74	37	37	46	18	28	376	179	197
49	42	18	24	59	26	33	32	19	13	324	164	160

町丁・男女・年齢別人口-世田谷地域

平成24年1月1日

年齢	野 沢2丁目			野 沢3丁目			野 沢4丁目			上馬まちづくりセンター		
	総数	男	女	総数	男	女	総数	男	女	総数	男	女
50～54	174	86	88	272	136	136	160	80	80	1,504	732	772
50	41	20	21	63	39	24	37	17	20	331	145	186
51	37	19	18	57	27	30	28	15	13	305	155	150
52	35	17	18	48	26	22	27	12	15	309	159	150
53	36	15	21	61	24	37	31	15	16	303	137	166
54	25	15	10	43	20	23	37	21	16	256	136	120
55～59	148	63	85	289	140	149	135	69	66	1,313	641	672
55	26	15	11	56	26	30	35	18	17	276	131	145
56	31	16	15	59	29	30	21	11	10	245	131	114
57	26	9	17	56	25	31	23	10	13	273	136	137
58	24	13	11	63	31	32	28	16	12	252	117	135
59	41	10	31	55	29	26	28	14	14	267	126	141
60～64	214	110	104	317	138	179	164	84	80	1,504	731	773
60	47	22	25	72	36	36	31	20	11	235	113	122
61	42	27	15	51	24	27	42	21	21	278	146	132
62	41	23	18	69	27	42	24	10	14	331	149	182
63	46	27	19	58	23	35	37	19	18	342	167	175
64	38	11	27	67	28	39	30	14	16	318	156	162
65～69	158	73	85	208	91	117	147	54	93	1,220	561	659
65	30	11	19	51	23	28	34	13	21	248	110	138
66	28	13	15	39	17	22	16	4	12	225	93	132
67	32	18	14	46	19	27	34	13	21	253	131	122
68	36	15	21	34	12	22	23	9	14	252	118	134
69	32	16	16	38	20	18	40	15	25	242	109	133
70～74	150	74	76	198	83	115	128	52	76	1,092	487	605
70	33	19	14	46	20	26	26	8	18	252	113	139
71	37	15	22	49	21	28	20	6	14	229	102	127
72	24	7	17	32	8	24	23	8	15	194	86	108
73	30	17	13	31	14	17	32	16	16	190	84	106
74	26	16	10	40	20	20	27	14	13	227	102	125
75～79	116	44	72	169	71	98	112	54	58	916	366	550
75	31	13	18	42	16	26	15	7	8	196	90	106
76	22	8	14	31	14	17	30	16	14	185	66	119
77	15	5	10	30	15	15	25	12	13	186	85	101
78	27	13	14	30	9	21	21	10	11	162	60	102
79	21	5	16	36	17	19	21	9	12	187	65	122
80～84	92	35	57	111	35	76	81	33	48	740	289	451
80	16	6	10	25	9	16	19	7	12	175	73	102
81	25	10	15	28	11	17	18	11	7	162	76	86
82	14	5	9	16	3	13	15	10	5	151	58	93
83	17	7	10	18	5	13	12	1	11	122	40	82
84	20	7	13	24	7	17	17	4	13	130	42	88
85～89	56	19	37	79	28	51	36	12	24	441	128	313
85	13	7	6	21	11	10	13	4	9	120	40	80
86	13	5	8	18	6	12	6	3	3	91	32	59
87	14	5	9	17	3	14	6	4	2	90	23	67
88	8	0	8	12	2	10	7	1	6	79	17	62
89	8	2	6	11	6	5	4	0	4	61	16	45
90～94	24	7	17	33	7	26	15	3	12	166	42	124
90	8	3	5	10	2	8	4	0	4	57	18	39
91	9	2	7	10	3	7	2	2	0	39	10	29
92	4	1	3	6	1	5	4	0	4	38	7	31
93	1	1	0	2	1	1	4	1	3	16	3	13
94	2	0	2	5	0	5	1	0	1	16	4	12
95～99	8	4	4	10	3	7	5	1	4	53	8	45
95	4	1	3	5	2	3	0	0	0	15	4	11
96	1	1	0	2	1	1	1	1	0	15	1	14
97	1	1	0	1	0	1	1	0	1	10	2	8
98	1	0	1	1	0	1	2	0	2	9	1	8
99	1	1	0	1	0	1	1	0	1	4	0	4
100以上	0	0	0	0	0	0	1	0	1	6	0	6

町丁・男女・年齢別人口-世田谷地域

平成24年1月1日

年齢	上馬1丁目			上馬2丁目			上馬3丁目			上馬4丁目		
	総数	男	女	総数	男	女	総数	男	女	総数	男	女
総数	4,389	2,128	2,261	4,365	2,034	2,331	1,416	643	773	4,180	1,914	2,266
0～4	121	62	59	136	64	72	27	14	13	114	51	63
0	26	15	11	28	13	15	6	2	4	25	15	10
1	28	17	11	25	9	16	5	4	1	20	8	12
2	17	8	9	25	14	11	6	4	2	26	10	16
3	16	5	11	27	8	19	6	3	3	20	7	13
4	34	17	17	31	20	11	4	1	3	23	11	12
5～9	117	65	52	105	61	44	25	9	16	134	64	70
5	23	13	10	20	12	8	8	3	5	23	10	13
6	28	17	11	29	21	8	6	2	4	20	11	9
7	22	13	9	18	7	11	1	1	0	29	11	18
8	22	12	10	25	11	14	7	2	5	27	14	13
9	22	10	12	13	10	3	3	1	2	35	18	17
10～14	102	58	44	95	48	47	38	20	18	103	44	59
10	22	15	7	15	9	6	11	7	4	20	9	11
11	19	10	9	27	10	17	7	2	5	23	12	11
12	15	8	7	13	8	5	8	5	3	23	13	10
13	24	14	10	23	11	12	9	4	5	13	3	10
14	22	11	11	17	10	7	3	2	1	24	7	17
15～19	117	51	66	101	47	54	42	21	21	141	71	70
15	17	8	9	25	11	14	10	5	5	28	16	12
16	25	7	18	20	8	12	7	3	4	22	6	16
17	19	8	11	25	16	9	8	3	5	17	11	6
18	26	17	9	16	8	8	6	3	3	38	19	19
19	30	11	19	15	4	11	11	7	4	36	19	17
20～24	302	152	150	269	116	153	85	42	43	250	101	149
20	43	20	23	35	15	20	6	2	4	21	9	12
21	63	28	35	40	20	20	14	5	9	44	17	27
22	63	21	42	53	24	29	16	6	10	49	21	28
23	70	45	25	63	22	41	23	16	7	66	22	44
24	63	38	25	78	35	43	26	13	13	70	32	38
25～29	470	253	217	478	223	255	162	77	85	475	231	244
25	83	50	33	94	42	52	18	10	8	93	46	47
26	108	54	54	92	39	53	34	14	20	99	46	53
27	94	49	45	100	50	50	25	15	10	86	43	43
28	94	57	37	91	46	45	39	17	22	95	49	46
29	91	43	48	101	46	55	46	21	25	102	47	55
30～34	465	243	222	540	265	275	135	70	65	467	205	262
30	104	57	47	99	45	54	28	15	13	94	47	47
31	78	39	39	129	53	76	22	11	11	102	45	57
32	89	51	38	99	54	45	30	11	19	84	27	57
33	101	44	57	110	59	51	22	13	9	109	58	51
34	93	52	41	103	54	49	33	20	13	78	28	50
35～39	397	185	212	485	226	259	110	59	51	448	212	236
35	87	40	47	108	47	61	25	14	11	85	38	47
36	84	45	39	96	44	52	26	13	13	91	46	45
37	78	39	39	101	47	54	21	14	7	100	39	61
38	88	40	48	96	48	48	21	8	13	80	38	42
39	60	21	39	84	40	44	17	10	7	92	51	41
40～44	397	197	200	394	192	202	103	42	61	339	159	180
40	73	28	45	84	37	47	23	11	12	64	28	36
41	68	37	31	82	44	38	24	7	17	73	33	40
42	88	46	42	88	47	41	21	9	12	78	37	41
43	90	45	45	69	29	40	18	9	9	61	31	30
44	78	41	37	71	35	36	17	6	11	63	30	33
45～49	307	156	151	261	130	131	90	41	49	271	128	143
45	52	27	25	46	24	22	17	10	7	46	22	24
46	63	32	31	61	30	31	19	6	13	71	34	37
47	70	40	30	62	26	36	17	7	10	44	23	21
48	71	31	40	49	24	25	23	11	12	59	30	29
49	51	26	25	43	26	17	14	7	7	51	19	32



町丁・男女・年齢別人口-世田谷地域

平成24年1月1日

年齢	上馬1丁目			上馬2丁目			上馬3丁目			上馬4丁目		
	総数	男	女	総数	男	女	総数	男	女	総数	男	女
50～54	263	116	147	257	127	130	79	39	40	240	126	114
50	47	22	25	49	22	27	19	6	13	62	32	30
51	58	25	33	56	32	24	15	9	6	41	19	22
52	56	29	27	55	25	30	12	8	4	41	19	22
53	59	22	37	51	25	26	18	8	10	51	29	22
54	43	18	25	46	23	23	15	8	7	45	27	18
55～59	243	120	123	212	107	105	88	43	45	192	91	101
55	51	19	32	42	20	22	16	6	10	36	18	18
56	49	26	23	37	21	16	17	10	7	33	14	19
57	46	25	21	43	24	19	17	9	8	40	18	22
58	48	25	23	42	21	21	19	7	12	44	21	23
59	49	25	24	48	21	27	19	11	8	39	20	19
60～64	291	144	147	248	119	129	98	39	59	231	110	121
60	54	25	29	34	19	15	12	4	8	33	17	16
61	54	28	26	57	26	31	16	6	10	39	21	18
62	59	30	29	56	21	35	26	9	17	47	22	25
63	69	33	36	55	25	30	26	14	12	57	28	29
64	55	28	27	46	28	18	18	6	12	55	22	33
65～69	188	87	101	215	93	122	90	41	49	190	99	91
65	38	16	22	36	13	23	14	5	9	47	24	23
66	31	13	18	44	19	25	26	10	16	36	22	14
67	45	24	21	43	20	23	15	10	5	36	15	21
68	44	24	20	48	19	29	15	7	8	32	16	16
69	30	10	20	44	22	22	20	9	11	39	22	17
70～74	203	97	106	208	86	122	70	30	40	163	68	95
70	43	21	22	53	22	31	11	4	7	39	17	22
71	50	22	28	46	21	25	11	4	7	32	10	22
72	31	18	13	30	9	21	16	7	9	32	15	17
73	40	19	21	37	17	20	16	8	8	27	10	17
74	39	17	22	42	17	25	16	7	9	33	16	17
75～79	158	60	98	136	54	82	68	24	44	172	67	105
75	27	14	13	33	11	22	15	8	7	46	19	27
76	34	11	23	33	15	18	12	2	10	38	13	25
77	37	16	21	25	12	13	14	4	10	25	14	11
78	30	8	22	18	6	12	15	7	8	29	13	16
79	30	11	19	27	10	17	12	3	9	34	8	26
80～84	129	52	77	122	46	76	58	21	37	119	54	65
80	36	17	19	37	16	21	8	4	4	28	15	13
81	27	13	14	22	13	9	10	5	5	26	13	13
82	25	11	14	21	7	14	17	6	11	24	10	14
83	15	6	9	26	7	19	11	2	9	20	6	14
84	26	5	21	16	3	13	12	4	8	21	10	11
85～89	75	20	55	69	23	46	31	8	23	93	24	69
85	19	5	14	15	6	9	7	1	6	28	10	18
86	17	5	12	16	7	9	4	2	2	17	6	11
87	19	5	14	11	3	8	4	1	3	21	4	17
88	9	2	7	18	4	14	9	1	8	14	3	11
89	11	3	8	9	3	6	7	3	4	13	1	12
90～94	31	7	24	23	7	16	11	2	9	25	6	19
90	7	2	5	9	4	5	3	0	3	8	4	4
91	11	3	8	5	2	3	3	0	3	5	1	4
92	8	1	7	6	1	5	5	2	3	5	1	4
93	3	1	2	1	0	1	0	0	0	4	0	4
94	2	0	2	2	0	2	0	0	0	3	0	3
95～99	12	3	9	9	0	9	5	1	4	13	3	10
95	3	3	0	2	0	2	1	0	1	6	1	5
96	5	0	5	2	0	2	2	0	2	1	0	1
97	2	0	2	2	0	2	1	1	0	3	1	2
98	1	0	1	1	0	1	1	0	1	3	1	2
99	1	0	1	2	0	2	0	0	0	0	0	0
100以上	1	0	1	2	0	2	1	0	1	0	0	0

町丁・男女・年齢別人口-世田谷地域

平成24年1月1日

年齢	上馬5丁目			駒沢1丁目			駒沢2丁目		
	総数	男	女	総数	男	女	総数	男	女
総数	4,336	2,080	2,256	3,020	1,422	1,598	4,413	2,070	2,343
0～4	166	87	79	202	107	95	129	61	68
0	29	16	13	39	21	18	24	12	12
1	28	19	9	40	23	17	29	15	14
2	35	14	21	48	27	21	25	15	10
3	31	13	18	41	20	21	27	10	17
4	43	25	18	34	16	18	24	9	15
5～9	172	85	87	164	79	85	109	60	49
5	37	19	18	33	11	22	24	13	11
6	38	19	19	40	22	18	24	17	7
7	36	22	14	26	16	10	28	14	14
8	29	10	19	31	19	12	13	6	7
9	32	15	17	34	11	23	20	10	10
10～14	144	73	71	144	78	66	125	56	69
10	31	20	11	27	18	9	24	11	13
11	29	14	15	32	14	18	20	7	13
12	28	11	17	25	13	12	32	14	18
13	24	13	11	31	16	15	27	12	15
14	32	15	17	29	17	12	22	12	10
15～19	157	82	75	138	82	56	167	75	92
15	38	20	18	30	15	15	26	12	14
16	22	11	11	28	17	11	36	15	21
17	30	13	17	25	15	10	38	17	21
18	26	18	8	31	20	11	31	15	16
19	41	20	21	24	15	9	36	16	20
20～24	273	138	135	135	52	83	295	116	179
20	32	16	16	19	4	15	43	19	24
21	55	29	26	28	11	17	43	19	24
22	55	24	31	30	10	20	59	26	33
23	62	29	33	32	15	17	77	25	52
24	69	40	29	26	12	14	73	27	46
25～29	374	188	186	235	96	139	422	200	222
25	79	35	44	44	17	27	75	35	40
26	62	35	27	34	11	23	56	25	31
27	74	36	38	44	17	27	104	47	57
28	77	43	34	56	25	31	97	48	49
29	82	39	43	57	26	31	90	45	45
30～34	388	195	193	329	151	178	477	251	226
30	63	36	27	64	19	45	109	57	52
31	83	44	39	67	28	39	91	45	46
32	93	45	48	61	36	25	87	40	47
33	70	34	36	72	33	39	91	54	37
34	79	36	43	65	35	30	99	55	44
35～39	438	216	222	390	185	205	406	185	221
35	100	56	44	79	37	42	76	33	43
36	77	36	41	69	28	41	81	41	40
37	84	42	42	69	35	34	83	40	43
38	96	43	53	95	45	50	85	39	46
39	81	39	42	78	40	38	81	32	49
40～44	397	196	201	324	152	172	396	197	199
40	85	41	44	69	26	43	81	39	42
41	81	36	45	75	35	40	69	37	32
42	81	39	42	68	36	32	93	43	50
43	77	37	40	53	26	27	84	43	41
44	73	43	30	59	29	30	69	35	34
45～49	322	153	169	219	106	113	309	149	160
45	50	27	23	56	27	29	56	26	30
46	69	25	44	36	17	19	69	37	32
47	66	33	33	46	19	27	63	28	35
48	71	35	36	49	24	25	54	24	30
49	66	33	33	32	19	13	67	34	33

町丁・男女・年齢別人口-世田谷地域

平成24年1月1日

年齢	上馬5丁目			駒沢1丁目			駒沢2丁目		
	総数	男	女	総数	男	女	総数	男	女
50～54	248	113	135	169	80	89	248	131	117
50	59	24	35	41	15	26	54	24	30
51	48	22	26	36	21	15	51	27	24
52	53	27	26	39	19	20	53	32	21
53	40	17	23	27	10	17	57	26	31
54	48	23	25	26	15	11	33	22	11
55～59	241	119	122	110	56	54	227	105	122
55	50	25	25	34	19	15	47	24	23
56	48	25	23	26	14	12	35	21	14
57	56	28	28	16	10	6	55	22	33
58	36	20	16	15	4	11	48	19	29
59	51	21	30	19	9	10	42	19	23
60～64	245	127	118	112	50	62	279	142	137
60	39	15	24	16	9	7	47	24	23
61	46	27	19	16	9	7	50	29	21
62	60	33	27	27	11	16	56	23	33
63	54	27	27	24	12	12	57	28	29
64	46	25	21	29	9	20	69	38	31
65～69	195	84	111	92	46	46	250	111	139
65	38	17	21	21	14	7	54	21	33
66	29	10	19	19	8	11	40	11	29
67	39	22	17	20	12	8	55	28	27
68	46	20	26	13	7	6	54	25	29
69	43	15	28	19	5	14	47	26	21
70～74	194	88	106	83	35	48	171	83	88
70	47	23	24	16	4	12	43	22	21
71	34	17	17	15	7	8	41	21	20
72	33	11	22	19	9	10	33	17	16
73	28	12	16	13	5	8	29	13	16
74	52	25	27	20	10	10	25	10	15
75～79	142	65	77	80	33	47	160	63	97
75	33	15	18	13	6	7	29	17	12
76	25	12	13	14	3	11	29	10	19
77	32	15	17	21	12	9	32	12	20
78	28	12	16	12	3	9	30	11	19
79	24	11	13	20	9	11	40	13	27
80～84	125	43	82	53	24	29	134	49	85
80	19	7	12	16	5	11	31	9	22
81	29	13	16	15	9	6	33	10	23
82	34	10	24	6	3	3	24	11	13
83	26	9	17	5	3	2	19	7	12
84	17	4	13	11	4	7	27	12	15
85～89	72	20	52	28	5	23	73	28	45
85	22	7	15	3	1	2	26	10	16
86	15	3	12	6	2	4	16	7	9
87	14	4	10	6	2	4	15	4	11
88	15	4	11	6	0	6	8	3	5
89	6	2	4	7	0	7	8	4	4
90～94	36	7	29	11	5	6	29	8	21
90	10	2	8	6	2	4	14	4	10
91	9	2	7	1	0	1	5	2	3
92	9	1	8	1	1	0	4	0	4
93	4	0	4	1	0	1	3	2	1
94	4	2	2	2	2	0	3	0	3
95～99	5	1	4	2	0	2	7	0	7
95	0	0	0	0	0	0	3	0	3
96	3	1	2	1	0	1	1	0	1
97	0	0	0	0	0	0	2	0	2
98	2	0	2	1	0	1	0	0	0
99	0	0	0	0	0	0	1	0	1
100以上	2	0	2	0	0	0	0	0	0

## 町丁・男女・年齢別人口-北沢地域

平成24年1月1日

年齢	梅丘まちづくりセンター			代田1丁目			代田2丁目			代田3丁目		
	総数	男	女	総数	男	女	総数	男	女	総数	男	女
総数	26,298	12,428	13,870	3,639	1,787	1,852	3,221	1,521	1,700	4,660	2,199	2,461
0～4	870	438	432	130	67	63	108	55	53	163	79	84
0	165	89	76	23	12	11	16	11	5	31	16	15
1	190	98	92	31	14	17	27	16	11	37	17	20
2	184	96	88	26	15	11	24	10	14	35	16	19
3	182	88	94	25	12	13	19	10	9	28	13	15
4	149	67	82	25	14	11	22	8	14	32	17	15
5～9	780	429	351	120	70	50	83	36	47	139	81	58
5	166	89	77	27	15	12	22	11	11	34	17	17
6	138	60	78	26	9	17	13	3	10	18	10	8
7	147	92	55	23	18	5	13	5	8	29	21	8
8	168	97	71	23	16	7	19	12	7	34	18	16
9	161	91	70	21	12	9	16	5	11	24	15	9
10～14	810	404	406	94	43	51	95	58	37	143	78	65
10	133	61	72	22	10	12	12	5	7	23	12	11
11	181	93	88	27	10	17	25	17	8	36	20	16
12	163	86	77	13	7	6	14	10	4	37	19	18
13	166	86	80	18	10	8	22	13	9	22	16	6
14	167	78	89	14	6	8	22	13	9	25	11	14
15～19	829	432	397	109	58	51	95	43	52	123	64	59
15	165	83	82	19	10	9	22	8	14	26	6	20
16	146	72	74	19	10	9	13	7	6	24	12	12
17	169	78	91	21	10	11	24	11	13	25	15	10
18	158	92	66	19	11	8	20	8	12	22	15	7
19	191	107	84	31	17	14	16	9	7	26	16	10
20～24	1,528	735	793	220	109	111	190	96	94	253	117	136
20	219	119	100	24	13	11	27	12	15	30	17	13
21	264	122	142	35	19	16	27	9	18	37	13	24
22	282	139	143	47	21	26	36	22	14	46	23	23
23	353	162	191	46	26	20	37	23	14	71	31	40
24	410	193	217	68	30	38	63	30	33	69	33	36
25～29	2,439	1,140	1,299	403	209	194	351	160	191	484	230	254
25	419	196	223	78	40	38	45	26	19	82	38	44
26	480	221	259	75	40	35	73	33	40	86	41	45
27	514	236	278	67	37	30	83	32	51	96	43	53
28	524	250	274	90	47	43	81	38	43	113	50	63
29	502	237	265	93	45	48	69	31	38	107	58	49
30～34	2,644	1,298	1,346	414	204	210	357	179	178	514	255	259
30	517	261	256	72	34	38	79	42	37	108	54	54
31	525	258	267	88	42	46	86	49	37	87	44	43
32	543	280	263	86	47	39	63	30	33	98	45	53
33	558	269	289	83	40	43	68	32	36	123	63	60
34	501	230	271	85	41	44	61	26	35	98	49	49
35～39	2,529	1,171	1,358	379	187	192	290	136	154	498	217	281
35	537	237	300	85	33	52	59	25	34	114	47	67
36	479	239	240	82	44	38	54	27	27	107	53	54
37	498	247	251	75	44	31	56	28	28	108	50	58
38	504	225	279	64	31	33	57	23	34	80	36	44
39	511	223	288	73	35	38	64	33	31	89	31	58
40～44	2,135	1,040	1,095	280	142	138	246	115	131	416	212	204
40	460	203	257	70	35	35	62	18	44	81	36	45
41	467	232	235	50	27	23	44	22	22	98	49	49
42	378	204	174	62	31	31	46	28	18	69	38	31
43	403	197	206	42	20	22	42	23	19	83	41	42
44	427	204	223	56	29	27	52	24	28	85	48	37
45～49	1,906	966	940	260	142	118	208	108	100	338	162	176
45	349	173	176	40	22	18	39	19	20	73	37	36
46	434	216	218	58	26	32	40	20	20	73	32	41
47	402	209	193	57	34	23	39	21	18	82	39	43
48	359	182	177	55	36	19	44	23	21	58	30	28
49	362	186	176	50	24	26	46	25	21	52	24	28

## 町丁・男女・年齢別人口-北沢地域

平成24年1月1日

年齢	梅丘まちづくりセンター			代 田1丁目			代 田2丁目			代 田3丁目		
	総数	男	女	総数	男	女	総数	男	女	総数	男	女
50～54	1,596	822	774	206	109	97	199	94	105	271	136	135
50	360	184	176	45	22	23	36	10	26	66	42	24
51	344	182	162	40	22	18	48	23	25	63	33	30
52	313	174	139	45	24	21	36	17	19	48	24	24
53	300	143	157	39	22	17	40	20	20	51	20	31
54	279	139	140	37	19	18	39	24	15	43	17	26
55～59	1,329	644	685	175	93	82	158	79	79	197	93	104
55	281	125	156	35	22	13	28	13	15	45	20	25
56	254	124	130	33	18	15	38	14	24	41	15	26
57	263	133	130	38	15	23	26	18	8	48	21	27
58	276	145	131	40	27	13	27	17	10	35	20	15
59	255	117	138	29	11	18	39	17	22	28	17	11
60～64	1,718	813	905	208	102	106	194	92	102	311	144	167
60	277	130	147	35	17	18	25	8	17	51	23	28
61	310	144	166	36	16	20	42	22	20	61	28	33
62	375	179	196	54	24	30	43	23	20	65	33	32
63	396	190	206	50	27	23	42	21	21	63	27	36
64	360	170	190	33	18	15	42	18	24	71	33	38
65～69	1,321	604	717	169	87	82	164	70	94	216	96	120
65	246	103	143	34	18	16	28	10	18	35	12	23
66	226	113	113	23	12	11	31	12	19	38	20	18
67	293	146	147	47	25	22	33	15	18	52	26	26
68	261	108	153	40	18	22	33	11	22	37	15	22
69	295	134	161	25	14	11	39	22	17	54	23	31
70～74	1,112	486	626	118	50	68	140	63	77	179	82	97
70	252	113	139	26	14	12	25	14	11	43	18	25
71	225	90	135	18	8	10	25	10	15	34	14	20
72	225	98	127	22	8	14	36	14	22	39	20	19
73	210	93	117	22	6	16	29	14	15	35	16	19
74	200	92	108	30	14	16	25	11	14	28	14	14
75～79	1,107	457	650	134	46	88	148	65	83	165	75	90
75	228	77	151	26	9	17	23	11	12	43	12	31
76	235	114	121	28	12	16	35	18	17	33	19	14
77	207	79	128	30	8	22	34	13	21	26	10	16
78	226	107	119	28	11	17	34	16	18	36	22	14
79	211	80	131	22	6	16	22	7	15	27	12	15
80～84	846	329	517	101	42	59	100	46	54	111	40	71
80	179	77	102	19	9	10	26	12	14	22	4	18
81	179	65	114	19	7	12	21	10	11	27	11	16
82	154	69	85	24	11	13	19	10	9	19	12	7
83	180	54	126	20	7	13	24	9	15	23	4	19
84	154	64	90	19	8	11	10	5	5	20	9	11
85～89	504	150	354	68	16	52	60	17	43	86	24	62
85	116	39	77	14	5	9	16	5	11	19	5	14
86	108	37	71	17	5	12	13	5	8	12	6	6
87	103	30	73	16	2	14	16	3	13	13	2	11
88	95	27	68	10	2	8	10	3	7	24	8	16
89	82	17	65	11	2	9	5	1	4	18	3	15
90～94	216	56	160	41	9	32	26	8	18	39	12	27
90	70	23	47	8	3	5	11	5	6	10	4	6
91	56	14	42	14	2	12	5	1	4	12	4	8
92	43	5	38	12	3	9	5	0	5	5	1	4
93	28	7	21	6	1	5	3	2	1	5	1	4
94	19	7	12	1	0	1	2	0	2	7	2	5
95～99	72	12	60	9	2	7	8	0	8	13	2	11
95	19	5	14	2	1	1	4	0	4	2	1	1
96	21	4	17	2	0	2	1	0	1	6	0	6
97	14	1	13	4	1	3	0	0	0	1	0	1
98	12	2	10	1	0	1	2	0	2	3	1	2
99	6	0	6	0	0	0	1	0	1	1	0	1
100以上	7	2	5	1	0	1	1	1	0	1	0	1

町丁・男女・年齢別人口-北沢地域

平成24年1月1日

年齢	梅丘1丁目			梅丘2丁目			梅丘3丁目			豪徳寺1丁目		
	総数	男	女	総数	男	女	総数	男	女	総数	男	女
総数	3,808	1,772	2,036	3,182	1,506	1,676	1,585	736	849	3,902	1,831	2,071
0～4	102	55	47	130	64	66	58	30	28	118	56	62
0	25	15	10	28	17	11	4	2	2	29	13	16
1	24	13	11	21	9	12	10	5	5	26	14	12
2	20	10	10	28	16	12	12	9	3	23	11	12
3	23	11	12	27	12	15	19	10	9	25	12	13
4	10	6	4	26	10	16	13	4	9	15	6	9
5～9	97	54	43	128	66	62	61	32	29	84	53	31
5	17	12	5	20	9	11	16	9	7	18	9	9
6	18	7	11	28	12	16	11	7	4	12	6	6
7	16	12	4	22	11	11	10	4	6	16	10	6
8	20	9	11	27	17	10	16	8	8	12	9	3
9	26	14	12	31	17	14	8	4	4	26	19	7
10～14	107	46	61	144	72	72	67	31	36	87	33	54
10	17	8	9	29	13	16	10	3	7	7	4	3
11	17	5	12	29	17	12	13	7	6	22	9	13
12	20	10	10	27	14	13	10	5	5	21	8	13
13	29	13	16	30	13	17	15	8	7	19	7	12
14	24	10	14	29	15	14	19	8	11	18	5	13
15～19	114	64	50	121	57	64	75	34	41	114	70	44
15	28	14	14	17	11	6	17	8	9	16	13	3
16	22	13	9	20	9	11	15	5	10	23	10	13
17	19	8	11	34	12	22	14	6	8	22	11	11
18	19	13	6	30	14	16	13	8	5	21	13	8
19	26	16	10	20	11	9	16	7	9	32	23	9
20～24	246	119	127	170	80	90	79	45	34	257	117	140
20	41	22	19	24	12	12	12	10	2	41	22	19
21	39	18	21	40	18	22	18	10	8	44	25	19
22	39	21	18	36	20	16	20	6	14	41	18	23
23	63	24	39	29	10	19	16	10	6	69	29	40
24	64	34	30	41	20	21	13	9	4	62	23	39
25～29	376	156	220	201	98	103	105	43	62	351	166	185
25	72	23	49	35	16	19	16	9	7	67	31	36
26	77	26	51	34	17	17	25	11	14	75	36	39
27	86	46	40	46	22	24	26	10	16	73	32	41
28	65	29	36	46	25	21	23	9	14	69	33	36
29	76	32	44	40	18	22	15	4	11	67	34	33
30～34	399	190	209	240	128	112	136	61	75	390	188	202
30	68	28	40	43	26	17	33	16	17	72	38	34
31	85	42	43	42	23	19	27	11	16	78	36	42
32	92	42	50	62	33	29	29	13	16	72	45	27
33	79	41	38	53	28	25	19	11	8	87	37	50
34	75	37	38	40	18	22	28	10	18	81	32	49
35～39	359	163	196	299	126	173	160	79	81	356	171	185
35	80	43	37	63	25	38	37	20	17	71	32	39
36	52	22	30	45	17	28	27	13	14	74	40	34
37	64	26	38	53	28	25	36	19	17	69	33	36
38	81	42	39	71	30	41	28	10	18	79	35	44
39	82	30	52	67	26	41	32	17	15	63	31	32
40～44	331	153	178	277	133	144	125	59	66	304	152	152
40	66	25	41	56	25	31	20	8	12	68	38	30
41	79	44	35	61	33	28	34	15	19	66	28	38
42	52	24	28	54	29	25	22	13	9	46	26	20
43	77	37	40	49	22	27	24	9	15	59	29	30
44	57	23	34	57	24	33	25	14	11	65	31	34
45～49	261	136	125	285	151	134	140	65	75	276	131	145
45	41	17	24	42	17	25	33	16	17	54	28	26
46	63	38	25	70	37	33	33	19	14	62	34	28
47	56	28	28	64	36	28	23	10	13	49	22	27
48	51	25	26	57	27	30	25	10	15	54	23	31
49	50	28	22	52	34	18	26	10	16	57	24	33

町丁・男女・年齢別人口-北沢地域

平成24年1月1日

年齢	梅丘1丁目			梅丘2丁目			梅丘3丁目			豪徳寺1丁目		
	総数	男	女	総数	男	女	総数	男	女	総数	男	女
50～54	219	112	107	223	112	111	102	61	41	239	117	122
50	56	31	25	48	23	25	23	13	10	60	27	33
51	42	26	16	47	23	24	17	13	4	61	31	30
52	40	20	20	48	30	18	21	15	6	48	25	23
53	35	14	21	41	20	21	26	13	13	46	22	24
54	46	21	25	39	16	23	15	7	8	24	12	12
55～59	220	102	118	173	84	89	79	32	47	203	98	105
55	48	19	29	35	15	20	20	6	14	47	21	26
56	36	19	17	33	21	12	17	8	9	43	20	23
57	41	23	18	36	15	21	14	7	7	33	18	15
58	53	22	31	38	20	18	15	7	8	37	18	19
59	42	19	23	31	13	18	13	4	9	43	21	22
60～64	251	122	129	194	92	102	94	44	50	276	131	145
60	36	17	19	30	9	21	18	8	10	44	26	18
61	44	21	23	38	19	19	14	4	10	52	24	28
62	60	32	28	45	22	23	18	10	8	47	17	30
63	56	28	28	42	22	20	21	9	12	70	33	37
64	55	24	31	39	20	19	23	13	10	63	31	32
65～69	200	93	107	158	75	83	71	35	36	198	89	109
65	43	18	25	32	15	17	11	3	8	40	17	23
66	35	16	19	27	12	15	11	5	6	37	23	14
67	45	23	22	32	17	15	17	9	8	41	21	20
68	31	13	18	34	17	17	14	7	7	34	14	20
69	46	23	23	33	14	19	18	11	7	46	14	32
70～74	146	63	83	126	54	72	61	26	35	199	88	111
70	36	13	23	23	13	10	14	6	8	43	18	25
71	31	11	20	21	8	13	16	6	10	54	24	30
72	28	14	14	28	14	14	9	3	6	32	13	19
73	28	11	17	23	7	16	13	9	4	36	15	21
74	23	14	9	31	12	19	9	2	7	34	18	16
75～79	156	65	91	125	52	73	77	31	46	183	76	107
75	35	10	25	23	8	15	18	7	11	35	12	23
76	32	17	15	23	14	9	14	8	6	41	16	25
77	26	11	15	30	9	21	12	5	7	27	15	12
78	30	12	18	22	8	14	16	6	10	38	17	21
79	33	15	18	27	13	14	17	5	12	42	16	26
80～84	121	45	76	93	36	57	53	19	34	150	58	92
80	17	4	13	25	12	13	10	7	3	33	16	17
81	30	12	18	15	3	12	11	2	9	29	10	19
82	28	10	18	11	6	5	10	2	8	25	12	13
83	25	9	16	27	10	17	7	2	5	31	5	26
84	21	10	11	15	5	10	15	6	9	32	15	17
85～89	65	20	45	61	21	40	27	8	19	77	27	50
85	17	6	11	12	2	10	6	3	3	15	6	9
86	11	1	10	12	5	7	5	0	5	21	9	12
87	12	4	8	12	5	7	8	4	4	16	7	9
88	12	6	6	14	3	11	4	1	3	10	3	7
89	13	3	10	11	6	5	4	0	4	15	2	13
90～94	29	12	17	20	3	17	8	0	8	32	7	25
90	12	4	8	5	2	3	1	0	1	15	3	12
91	9	5	4	6	1	5	2	0	2	5	1	4
92	3	1	2	5	0	5	3	0	3	4	0	4
93	4	2	2	3	0	3	1	0	1	5	1	4
94	1	0	1	1	0	1	1	0	1	3	2	1
95～99	9	2	7	13	2	11	7	1	6	6	2	4
95	3	1	2	2	0	2	2	1	1	1	0	1
96	2	1	1	3	1	2	4	0	4	3	2	1
97	2	0	2	3	0	3	0	0	0	0	0	0
98	2	0	2	2	1	1	1	0	1	1	0	1
99	0	0	0	3	0	3	0	0	0	1	0	1
100以上	0	0	0	1	0	1	0	0	0	2	1	1

町丁・男女・年齢別人口-北沢地域

平成24年1月1日

年齢	豪徳寺2丁目			代沢まちづくりセンター			代 沢1丁目			代 沢2丁目		
	総数	男	女	総数	男	女	総数	男	女	総数	男	女
総数	2,301	1,076	1,225	16,070	7,751	8,319	2,849	1,328	1,521	4,047	1,977	2,070
0～4	61	32	29	509	268	241	87	52	35	105	59	46
0	9	3	6	103	47	56	10	9	1	24	12	12
1	14	10	4	112	53	59	14	6	8	20	10	10
2	16	9	7	86	48	38	22	12	10	15	9	6
3	16	8	8	106	61	45	19	12	7	18	10	8
4	6	2	4	102	59	43	22	13	9	28	18	10
5～9	68	37	31	443	231	212	74	35	39	122	55	67
5	12	7	5	84	42	42	13	4	9	22	12	10
6	12	6	6	94	48	46	14	9	5	30	10	20
7	18	11	7	87	43	44	18	7	11	28	12	16
8	17	8	9	103	54	49	20	9	11	26	14	12
9	9	5	4	75	44	31	9	6	3	16	7	9
10～14	73	43	30	525	292	233	93	51	42	120	63	57
10	13	6	7	108	67	41	22	13	9	23	16	7
11	12	8	4	101	56	45	14	6	8	25	14	11
12	21	13	8	111	66	45	15	11	4	26	14	12
13	11	6	5	104	52	52	25	13	12	25	9	16
14	16	10	6	101	51	50	17	8	9	21	10	11
15～19	78	42	36	587	310	277	108	51	57	151	79	72
15	20	13	7	98	59	39	21	10	11	20	16	4
16	10	6	4	103	52	51	21	11	10	20	9	11
17	10	5	5	119	62	57	26	15	11	35	15	20
18	14	10	4	123	66	57	23	10	13	40	24	16
19	24	8	16	144	71	73	17	5	12	36	15	21
20～24	113	52	61	895	465	430	176	89	87	242	141	101
20	20	11	9	150	92	58	29	19	10	31	21	10
21	24	10	14	153	76	77	32	15	17	43	26	17
22	17	8	9	169	82	87	35	13	22	40	21	19
23	22	9	13	207	102	105	39	16	23	69	40	29
24	30	14	16	216	113	103	41	26	15	59	33	26
25～29	168	78	90	1,522	789	733	262	138	124	414	222	192
25	24	13	11	261	125	136	47	22	25	76	41	35
26	35	17	18	284	157	127	50	26	24	80	48	32
27	37	14	23	336	180	156	54	30	24	98	56	42
28	37	19	18	333	164	169	55	31	24	90	35	55
29	35	15	20	308	163	145	56	29	27	70	42	28
30～34	194	93	101	1,655	869	786	233	120	113	432	233	199
30	42	23	19	330	180	150	49	30	19	89	49	40
31	32	11	21	359	195	164	39	21	18	87	47	40
32	41	25	16	313	159	154	46	17	29	85	51	34
33	46	17	29	337	170	167	51	24	27	76	38	38
34	33	17	16	316	165	151	48	28	20	95	48	47
35～39	188	92	96	1,464	695	769	201	100	101	371	181	190
35	28	12	16	300	143	157	44	18	26	78	39	39
36	38	23	15	338	162	176	38	17	21	87	42	45
37	37	19	18	323	152	171	43	22	21	88	40	48
38	44	18	26	241	111	130	38	22	16	51	22	29
39	41	20	21	262	127	135	38	21	17	67	38	29
40～44	156	74	82	1,321	632	689	191	90	101	338	152	186
40	37	18	19	278	131	147	29	10	19	67	34	33
41	35	14	21	258	117	141	32	14	18	74	33	41
42	27	15	12	231	114	117	35	20	15	59	23	36
43	27	16	11	271	139	132	47	22	25	60	29	31
44	30	11	19	283	131	152	48	24	24	78	33	45
45～49	138	71	67	1,159	562	597	194	83	111	270	133	137
45	27	17	10	212	107	105	34	18	16	49	21	28
46	35	10	25	261	127	134	41	19	22	65	31	34
47	32	19	13	235	120	115	36	13	23	54	28	26
48	15	8	7	252	112	140	45	19	26	59	29	30
49	29	17	12	199	96	103	38	14	24	43	24	19



町丁・男女・年齢別人口-北沢地域

平成24年1月1日

年齢	豪徳寺2丁目			代沢まちづくりセンター			代 沢1丁目			代 沢2丁目		
	総数	男	女	総数	男	女	総数	男	女	総数	男	女
50～54	137	81	56	972	475	497	170	83	87	232	104	128
50	26	16	10	224	112	112	38	20	18	49	17	32
51	26	11	15	209	105	104	28	17	11	53	23	30
52	27	19	8	200	99	101	36	18	18	39	24	15
53	22	12	10	170	76	94	42	18	24	39	17	22
54	36	23	13	169	83	86	26	10	16	52	23	29
55～59	124	63	61	801	389	412	160	73	87	196	102	94
55	23	9	14	171	81	90	26	13	13	41	23	18
56	13	9	4	172	81	91	35	16	19	53	28	25
57	27	16	11	157	80	77	31	16	15	39	21	18
58	31	14	17	149	69	80	39	17	22	29	13	16
59	30	15	15	152	78	74	29	11	18	34	17	17
60～64	190	86	104	1,029	481	548	218	98	120	242	113	129
60	38	22	16	159	74	85	35	14	21	49	27	22
61	23	10	13	189	87	102	37	13	24	39	21	18
62	43	18	25	205	94	111	42	19	23	42	20	22
63	52	23	29	240	114	126	54	31	23	47	19	28
64	34	13	21	236	112	124	50	21	29	65	26	39
65～69	145	59	86	789	350	439	154	61	93	222	104	118
65	23	10	13	157	80	77	39	19	20	43	21	22
66	24	13	11	125	58	67	16	8	8	37	19	18
67	26	10	16	134	49	85	25	10	15	33	13	20
68	38	13	25	174	83	91	35	13	22	55	29	26
69	34	13	21	199	80	119	39	11	28	54	22	32
70～74	143	60	83	747	340	407	161	74	87	197	94	103
70	42	17	25	177	79	98	33	12	21	46	22	24
71	26	9	17	136	66	70	32	21	11	30	12	18
72	31	12	19	144	70	74	33	17	16	37	21	16
73	24	15	9	126	54	72	29	13	16	33	12	21
74	20	7	13	164	71	93	34	11	23	51	27	24
75～79	119	47	72	645	281	364	132	47	85	156	67	89
75	25	8	17	137	67	70	22	10	12	42	18	24
76	29	10	19	113	43	70	24	8	16	32	13	19
77	22	8	14	131	53	78	28	8	20	27	12	15
78	22	15	7	131	58	73	29	10	19	32	15	17
79	21	6	15	133	60	73	29	11	18	23	9	14
80～84	117	43	74	493	174	319	108	48	60	117	42	75
80	27	13	14	109	41	68	24	10	14	18	5	13
81	27	10	17	105	35	70	19	7	12	32	13	19
82	18	6	12	95	32	63	17	10	7	24	11	13
83	23	8	15	95	33	62	20	9	11	27	8	19
84	22	6	16	89	33	56	28	12	16	16	5	11
85～89	60	17	43	326	105	221	83	20	63	71	25	46
85	17	7	10	86	25	61	21	7	14	17	4	13
86	17	6	11	72	25	47	16	5	11	15	7	8
87	10	3	7	68	25	43	15	2	13	15	7	8
88	11	1	10	54	15	39	18	3	15	11	3	8
89	5	0	5	46	15	31	13	3	10	13	4	9
90～94	21	5	16	135	34	101	31	10	21	32	7	25
90	8	2	6	42	12	30	13	6	7	9	2	7
91	3	0	3	40	8	32	7	3	4	9	1	8
92	6	0	6	21	7	14	6	1	5	7	1	6
93	1	0	1	19	4	15	2	0	2	4	1	3
94	3	3	0	13	3	10	3	0	3	3	2	1
95～99	7	1	6	44	9	35	13	5	8	12	1	11
95	3	1	2	10	4	6	5	4	1	1	0	1
96	0	0	0	12	3	9	2	1	1	4	0	4
97	4	0	4	15	2	13	5	0	5	3	1	2
98	0	0	0	1	0	1	0	0	0	1	0	1
99	0	0	0	6	0	6	1	0	1	3	0	3
100以上	1	0	1	9	0	9	0	0	0	5	0	5

町丁・男女・年齢別人口-北沢地域

平成24年1月1日

年齢	代 沢3丁目			代 沢4丁目			代 沢5丁目			池 尻4丁目(33~39番)		
	総数	男	女	総数	男	女	総数	男	女	総数	男	女
総数	1,986	929	1,057	3,880	1,908	1,972	2,495	1,206	1,289	813	403	410
0~4	103	46	57	130	71	59	58	25	33	26	15	11
0	22	8	14	27	11	16	12	3	9	8	4	4
1	26	7	19	32	19	13	12	7	5	8	4	4
2	12	7	5	23	14	9	9	3	6	5	3	2
3	25	15	10	24	12	12	17	10	7	3	2	1
4	18	9	9	24	15	9	8	2	6	2	2	0
5~9	79	46	33	107	67	40	42	21	21	19	7	12
5	13	5	8	22	15	7	11	5	6	3	1	2
6	15	10	5	22	11	11	10	6	4	3	2	1
7	17	11	6	15	9	6	5	2	3	4	2	2
8	19	13	6	20	11	9	13	7	6	5	0	5
9	15	7	8	28	21	7	3	1	2	4	2	2
10~14	82	48	34	139	87	52	58	24	34	33	19	14
10	20	11	9	25	17	8	11	7	4	7	3	4
11	15	9	6	29	20	9	12	3	9	6	4	2
12	19	11	8	31	23	8	13	3	10	7	4	3
13	14	11	3	24	9	15	10	6	4	6	4	2
14	14	6	8	30	18	12	12	5	7	7	4	3
15~19	77	45	32	135	77	58	81	42	39	35	16	19
15	16	10	6	23	12	11	12	7	5	6	4	2
16	12	6	6	28	15	13	18	11	7	4	0	4
17	17	11	6	28	15	13	8	3	5	5	3	2
18	11	5	6	25	16	9	15	7	8	9	4	5
19	21	13	8	31	19	12	28	14	14	11	5	6
20~24	96	46	50	199	101	98	138	66	72	44	22	22
20	22	15	7	36	20	16	25	13	12	7	4	3
21	15	6	9	36	17	19	20	9	11	7	3	4
22	20	9	11	34	19	15	32	15	17	8	5	3
23	20	7	13	46	20	26	24	15	9	9	4	5
24	19	9	10	47	25	22	37	14	23	13	6	7
25~29	123	57	66	358	190	168	274	134	140	91	48	43
25	18	6	12	64	33	31	42	19	23	14	4	10
26	27	17	10	64	34	30	47	21	26	16	11	5
27	15	8	7	82	40	42	59	30	29	28	16	12
28	34	14	20	76	47	29	67	32	35	11	5	6
29	29	12	17	72	36	36	59	32	27	22	12	10
30~34	170	86	84	431	221	210	304	166	138	85	43	42
30	31	18	13	88	49	39	58	27	31	15	7	8
31	33	16	17	114	64	50	68	35	33	18	12	6
32	30	11	19	76	37	39	60	34	26	16	9	7
33	34	14	20	85	41	44	73	44	29	18	9	9
34	42	27	15	68	30	38	45	26	19	18	6	12
35~39	215	96	119	366	172	194	244	110	134	67	36	31
35	39	19	20	75	34	41	51	26	25	13	7	6
36	47	26	21	84	39	45	65	28	37	17	10	7
37	45	18	27	78	37	41	55	23	32	14	12	2
38	41	14	27	67	34	33	34	17	17	10	2	8
39	43	19	24	62	28	34	39	16	23	13	5	8
40~44	174	80	94	345	163	182	194	108	86	79	39	40
40	40	17	23	77	33	44	50	29	21	15	8	7
41	21	8	13	60	28	32	52	26	26	19	8	11
42	36	14	22	60	35	25	26	17	9	15	5	10
43	41	24	17	74	38	36	36	19	17	13	7	6
44	36	17	19	74	29	45	30	17	13	17	11	6
45~49	162	77	85	262	128	134	197	102	95	74	39	35
45	32	21	11	50	26	24	32	15	17	15	6	9
46	35	16	19	68	30	38	39	23	16	13	8	5
47	31	16	15	54	29	25	45	23	22	15	11	4
48	37	11	26	51	24	27	45	22	23	15	7	8
49	27	13	14	39	19	20	36	19	17	16	7	9

## 町丁・男女・年齢別人口-北沢地域

平成24年1月1日

年齢	代 沢3丁目			代 沢4丁目			代 沢5丁目			池 尻4丁目(33~39番)		
	総数	男	女	総数	男	女	総数	男	女	総数	男	女
50~54	135	63	72	258	126	132	134	76	58	43	23	20
50	29	14	15	63	35	28	38	23	15	7	3	4
51	35	17	18	50	23	27	33	20	13	10	5	5
52	27	12	15	61	26	35	30	14	16	7	5	2
53	18	5	13	39	22	17	21	9	12	11	5	6
54	26	15	11	45	20	25	12	10	2	8	5	3
55~59	99	49	50	194	99	95	113	48	65	39	18	21
55	23	12	11	36	17	19	30	11	19	15	5	10
56	21	10	11	29	10	19	24	11	13	10	6	4
57	15	8	7	47	24	23	20	9	11	5	2	3
58	16	8	8	41	21	20	19	8	11	5	2	3
59	24	11	13	41	27	14	20	9	11	4	3	1
60~64	113	39	74	233	115	118	181	92	89	42	24	18
60	14	5	9	26	11	15	29	14	15	6	3	3
61	22	7	15	54	25	29	27	16	11	10	5	5
62	27	9	18	54	24	30	32	15	17	8	7	1
63	24	5	19	56	33	23	49	21	28	10	5	5
64	26	13	13	43	22	21	44	26	18	8	4	4
65~69	97	50	47	167	69	98	125	56	69	24	10	14
65	20	15	5	29	12	17	23	13	10	3	0	3
66	20	9	11	28	10	18	19	8	11	5	4	1
67	14	3	11	30	12	18	28	9	19	4	2	2
68	17	9	8	37	15	22	22	13	9	8	4	4
69	26	14	12	43	20	23	33	13	20	4	0	4
70~74	72	35	37	169	69	100	115	54	61	33	14	19
70	21	12	9	39	14	25	28	13	15	10	6	4
71	11	4	7	35	16	19	19	10	9	9	3	6
72	12	5	7	37	16	21	21	10	11	4	1	3
73	18	9	9	19	7	12	21	10	11	6	3	3
74	10	5	5	39	16	23	26	11	15	4	1	3
75~79	73	35	38	162	79	83	82	37	45	40	16	24
75	14	8	6	36	20	16	16	9	7	7	2	5
76	12	5	7	25	10	15	14	6	8	6	1	5
77	12	6	6	34	14	20	20	9	11	10	4	6
78	18	8	10	28	14	14	17	7	10	7	4	3
79	17	8	9	39	21	18	15	6	9	10	5	5
80~84	64	17	47	115	42	73	70	18	52	19	7	12
80	17	7	10	25	13	12	21	5	16	4	1	3
81	14	2	12	22	7	15	13	3	10	5	3	2
82	8	2	6	28	5	23	13	3	10	5	1	4
83	13	4	9	22	9	13	11	3	8	2	0	2
84	12	2	10	18	8	10	12	4	8	3	2	1
85~89	34	13	21	67	23	44	57	17	40	14	7	7
85	11	4	7	21	6	15	13	2	11	3	2	1
86	6	3	3	15	4	11	14	4	10	6	2	4
87	7	3	4	15	5	10	14	6	8	2	2	0
88	5	1	4	9	5	4	10	2	8	1	1	0
89	5	2	3	7	3	4	6	3	3	2	0	2
90~94	14	0	14	33	8	25	20	9	11	5	0	5
90	5	0	5	7	0	7	7	4	3	1	0	1
91	7	0	7	10	2	8	5	2	3	2	0	2
92	0	0	0	7	4	3	1	1	0	0	0	0
93	1	0	1	6	2	4	6	1	5	0	0	0
94	1	0	1	3	0	3	1	1	0	2	0	2
95~99	3	1	2	8	1	7	7	1	6	1	0	1
95	1	0	1	2	0	2	1	0	1	0	0	0
96	2	1	1	1	0	1	3	1	2	0	0	0
97	0	0	0	3	1	2	3	0	3	1	0	1
98	0	0	0	0	0	0	0	0	0	0	0	0
99	0	0	0	2	0	2	0	0	0	0	0	0
100以上	1	0	1	2	0	2	1	0	1	0	0	0

町丁・男女・年齢別人口-北沢地域

平成24年1月1日

年齢	新代田まちづくりセンター			代 田4丁目			代 田5丁目			代 田6丁目		
	総数	男	女	総数	男	女	総数	男	女	総数	男	女
総数	23,535	11,362	12,173	3,554	1,675	1,879	3,019	1,455	1,564	3,135	1,524	1,611
0～4	616	323	293	98	55	43	75	40	35	79	42	37
0	124	59	65	25	12	13	16	6	10	15	8	7
1	135	74	61	20	11	9	17	10	7	17	9	8
2	132	63	69	16	10	6	20	9	11	12	5	7
3	105	64	41	15	9	6	12	10	2	23	14	9
4	120	63	57	22	13	9	10	5	5	12	6	6
5～9	515	268	247	89	47	42	56	26	30	58	33	25
5	102	61	41	17	9	8	10	6	4	10	7	3
6	89	47	42	14	8	6	10	4	6	14	9	5
7	108	51	57	23	8	15	13	5	8	9	7	2
8	117	57	60	17	10	7	12	5	7	17	8	9
9	99	52	47	18	12	6	11	6	5	8	2	6
10～14	645	332	313	92	44	48	73	38	35	87	45	42
10	136	71	65	26	13	13	16	10	6	19	8	11
11	119	61	58	17	5	12	17	10	7	17	12	5
12	124	53	71	17	6	11	14	7	7	13	5	8
13	129	68	61	15	10	5	15	7	8	18	7	11
14	137	79	58	17	10	7	11	4	7	20	13	7
15～19	725	366	359	119	62	57	111	55	56	88	44	44
15	130	59	71	18	6	12	25	13	12	12	5	7
16	128	55	73	29	12	17	24	11	13	12	5	7
17	141	73	68	26	13	13	24	12	12	17	8	9
18	154	87	67	22	17	5	17	9	8	29	17	12
19	172	92	80	24	14	10	21	10	11	18	9	9
20～24	1,425	751	674	181	99	82	179	85	94	222	122	100
20	187	93	94	36	17	19	23	13	10	32	13	19
21	226	121	105	22	13	9	21	9	12	35	21	14
22	273	148	125	38	20	18	42	21	21	31	19	12
23	346	180	166	48	26	22	40	18	22	65	36	29
24	393	209	184	37	23	14	53	24	29	59	33	26
25～29	2,736	1,428	1,308	371	181	190	365	189	176	373	200	173
25	477	220	257	55	22	33	67	28	39	60	33	27
26	531	292	239	73	40	33	69	45	24	66	42	24
27	563	296	267	76	38	38	74	40	34	75	35	40
28	591	330	261	74	40	34	74	39	35	94	54	40
29	574	290	284	93	41	52	81	37	44	78	36	42
30～34	2,722	1,386	1,336	343	170	173	349	172	177	374	192	182
30	538	280	258	66	36	30	55	28	27	69	37	32
31	593	320	273	74	33	41	72	42	30	91	50	41
32	567	281	286	74	38	36	68	35	33	83	39	44
33	520	248	272	60	30	30	68	30	38	64	34	30
34	504	257	247	69	33	36	86	37	49	67	32	35
35～39	2,350	1,129	1,221	346	165	181	286	136	150	313	146	167
35	527	250	277	63	30	33	76	41	35	78	34	44
36	492	242	250	88	43	45	49	26	23	72	29	43
37	492	232	260	73	35	38	61	21	40	61	32	29
38	432	207	225	69	33	36	55	29	26	54	29	25
39	407	198	209	53	24	29	45	19	26	48	22	26
40～44	1,839	895	944	271	134	137	238	114	124	233	122	111
40	398	199	199	61	30	31	39	20	19	55	31	24
41	393	189	204	62	31	31	49	23	26	45	27	18
42	333	154	179	53	24	29	45	17	28	38	17	21
43	350	170	180	39	24	15	47	29	18	45	21	24
44	365	183	182	56	25	31	58	25	33	50	26	24
45～49	1,628	828	800	226	106	120	253	129	124	217	107	110
45	295	158	137	38	22	16	43	15	28	28	14	14
46	387	207	180	52	23	29	61	34	27	51	28	23
47	333	156	177	51	18	33	50	22	28	48	25	23
48	315	158	157	49	24	25	50	31	19	45	20	25
49	298	149	149	36	19	17	49	27	22	45	20	25

町丁・男女・年齢別人口-北沢地域

平成24年1月1日

年齢	新代田まちづくりセンター			代 田4丁目			代 田5丁目			代 田6丁目		
	総数	男	女	総数	男	女	総数	男	女	総数	男	女
50～54	1,301	636	665	249	108	141	158	81	77	168	81	87
50	259	126	133	54	22	32	35	16	19	30	16	14
51	263	128	135	48	20	28	31	18	13	31	11	20
52	293	149	144	52	25	27	30	10	20	43	21	22
53	261	126	135	57	24	33	29	19	10	38	19	19
54	225	107	118	38	17	21	33	18	15	26	14	12
55～59	1,154	547	607	197	94	103	175	91	84	130	60	70
55	236	118	118	37	20	17	35	19	16	27	9	18
56	243	116	127	45	19	26	35	19	16	25	11	14
57	215	96	119	38	21	17	23	6	17	33	17	16
58	226	98	128	32	16	16	46	21	25	20	10	10
59	234	119	115	45	18	27	36	26	10	25	13	12
60～64	1,383	650	733	199	92	107	163	74	89	177	78	99
60	223	97	126	29	14	15	22	9	13	28	11	17
61	264	129	135	35	19	16	39	17	22	42	21	21
62	298	141	157	45	19	26	40	23	17	36	13	23
63	263	126	137	37	15	22	23	9	14	37	18	19
64	335	157	178	53	25	28	39	16	23	34	15	19
65～69	1,060	475	585	184	77	107	133	61	72	131	54	77
65	172	73	99	27	11	16	25	10	15	17	6	11
66	184	86	98	36	16	20	17	6	11	23	12	11
67	255	106	149	44	15	29	33	16	17	30	11	19
68	243	114	129	36	14	22	39	19	20	35	16	19
69	206	96	110	41	21	20	19	10	9	26	9	17
70～74	1,011	457	554	180	90	90	120	46	74	151	74	77
70	238	114	124	45	25	20	30	10	20	32	17	15
71	211	98	113	37	20	17	21	7	14	29	18	11
72	186	82	104	38	19	19	19	9	10	33	17	16
73	173	69	104	23	7	16	24	9	15	30	9	21
74	203	94	109	37	19	18	26	11	15	27	13	14
75～79	937	367	570	166	57	109	106	45	61	129	53	76
75	183	73	110	31	9	22	15	5	10	24	14	10
76	202	74	128	28	11	17	30	12	18	27	10	17
77	192	75	117	36	14	22	22	6	16	28	12	16
78	163	68	95	29	8	21	20	13	7	23	7	16
79	197	77	120	42	15	27	19	9	10	27	10	17
80～84	744	281	463	114	46	68	92	37	55	97	37	60
80	174	74	100	26	10	16	22	9	13	23	13	10
81	152	50	102	25	8	17	21	9	12	18	7	11
82	153	63	90	23	13	10	18	11	7	19	6	13
83	127	42	85	22	6	16	11	5	6	17	6	11
84	138	52	86	18	9	9	20	3	17	20	5	15
85～89	477	154	323	77	28	49	56	23	33	73	24	49
85	120	46	74	18	8	10	10	2	8	14	5	9
86	113	33	80	21	6	15	15	8	7	17	4	13
87	94	32	62	16	8	8	16	6	10	18	6	12
88	79	25	54	13	4	9	8	5	3	15	6	9
89	71	18	53	9	2	7	7	2	5	9	3	6
90～94	197	66	131	38	15	23	23	9	14	28	9	19
90	58	21	37	9	3	6	8	2	6	12	4	8
91	49	18	31	8	3	5	6	4	2	6	2	4
92	35	10	25	7	3	4	3	1	2	3	1	2
93	32	7	25	6	1	5	6	2	4	2	0	2
94	23	10	13	8	5	3	0	0	0	5	2	3
95～99	62	20	42	11	3	8	8	4	4	6	1	5
95	20	7	13	2	0	2	2	1	1	3	1	2
96	10	4	6	3	1	2	0	0	0	0	0	0
97	9	3	6	2	1	1	2	1	1	0	0	0
98	11	3	8	3	1	2	1	1	0	2	0	2
99	12	3	9	1	0	1	3	1	2	1	0	1
100以上	8	3	5	3	2	1	0	0	0	1	0	1

町丁・男女・年齢別人口-北沢地域

平成24年1月1日

年齢	羽根木1丁目			羽根木2丁目			大原1丁目			大原2丁目		
	総数	男	女	総数	男	女	総数	男	女	総数	男	女
総数	2,602	1,244	1,358	3,787	1,774	2,013	4,857	2,415	2,442	2,581	1,275	1,306
0～4	55	36	19	132	58	74	109	54	55	68	38	30
0	15	10	5	20	7	13	22	12	10	11	4	7
1	11	5	6	26	13	13	25	13	12	19	13	6
2	5	5	0	35	15	20	29	12	17	15	7	8
3	10	8	2	23	10	13	12	6	6	10	7	3
4	14	8	6	28	13	15	21	11	10	13	7	6
5～9	67	31	36	91	50	41	108	54	54	46	27	19
5	6	2	4	18	11	7	29	18	11	12	8	4
6	11	4	7	15	8	7	16	8	8	9	6	3
7	19	8	11	18	11	7	18	8	10	8	4	4
8	10	4	6	23	11	12	29	14	15	9	5	4
9	21	13	8	17	9	8	16	6	10	8	4	4
10～14	67	40	27	141	81	60	138	57	81	47	27	20
10	15	10	5	33	18	15	20	8	12	7	4	3
11	9	7	2	27	11	16	23	8	15	9	8	1
12	16	8	8	29	15	14	28	9	19	7	3	4
13	12	7	5	25	17	8	29	14	15	15	6	9
14	15	8	7	27	20	7	38	18	20	9	6	3
15～19	72	37	35	131	63	68	144	77	67	60	28	32
15	8	2	6	28	13	15	26	15	11	13	5	8
16	14	5	9	17	7	10	22	9	13	10	6	4
17	12	6	6	27	14	13	24	13	11	11	7	4
18	16	9	7	27	10	17	35	21	14	8	4	4
19	22	15	7	32	19	13	37	19	18	18	6	12
20～24	209	101	108	198	102	96	275	158	117	161	84	77
20	26	14	12	30	16	14	27	15	12	13	5	8
21	41	21	20	44	22	22	40	20	20	23	15	8
22	37	21	16	28	13	15	64	37	27	33	17	16
23	50	22	28	38	15	23	69	47	22	36	16	20
24	55	23	32	58	36	22	75	39	36	56	31	25
25～29	323	168	155	355	170	185	611	348	263	338	172	166
25	75	32	43	60	22	38	102	50	52	58	33	25
26	78	39	39	63	32	31	112	62	50	70	32	38
27	61	37	24	77	39	38	137	84	53	63	23	40
28	55	30	25	82	41	41	136	82	54	76	44	32
29	54	30	24	73	36	37	124	70	54	71	40	31
30～34	298	146	152	365	178	187	650	351	299	343	177	166
30	67	36	31	76	40	36	134	71	63	71	32	39
31	64	33	31	76	43	33	140	81	59	76	38	38
32	59	29	30	66	22	44	156	84	72	61	34	27
33	52	21	31	75	36	39	125	61	64	76	36	40
34	56	27	29	72	37	35	95	54	41	59	37	22
35～39	248	113	135	372	182	190	489	238	251	296	149	147
35	54	23	31	79	38	41	106	52	54	71	32	39
36	44	16	28	68	37	31	116	59	57	55	32	23
37	67	32	35	70	37	33	96	42	54	64	33	31
38	39	15	24	70	28	42	87	48	39	58	25	33
39	44	27	17	85	42	43	84	37	47	48	27	21
40～44	189	88	101	299	127	172	396	198	198	213	112	101
40	40	19	21	73	30	43	90	46	44	40	23	17
41	46	23	23	62	23	39	86	39	47	43	23	20
42	36	13	23	49	23	26	71	42	29	41	18	23
43	37	15	22	56	23	33	81	35	46	45	23	22
44	30	18	12	59	28	31	68	36	32	44	25	19
45～49	184	92	92	265	136	129	311	168	143	172	90	82
45	40	21	19	41	28	13	64	32	32	41	26	15
46	42	18	24	64	31	33	73	48	25	44	25	19
47	34	20	14	67	31	36	54	25	29	29	15	14
48	37	13	24	42	23	19	61	33	28	31	14	17
49	31	20	11	51	23	28	59	30	29	27	10	17

## 町丁・男女・年齢別人口-北沢地域

平成24年1月1日

年齢	羽根木1丁目			羽根木2丁目			大原1丁目			大原2丁目		
	総数	男	女	総数	男	女	総数	男	女	総数	男	女
50～54	138	72	66	227	101	126	252	134	118	109	59	50
50	37	21	16	49	19	30	35	23	12	19	9	10
51	28	15	13	49	21	28	49	26	23	27	17	10
52	30	18	12	56	28	28	52	27	25	30	20	10
53	22	8	14	38	19	19	61	30	31	16	7	9
54	21	10	11	35	14	21	55	28	27	17	6	11
55～59	123	51	72	206	97	109	212	98	114	111	56	55
55	27	8	19	43	23	20	42	23	19	25	16	9
56	32	17	15	40	17	23	44	22	22	22	11	11
57	24	12	12	37	13	24	33	16	17	27	11	16
58	17	5	12	46	18	28	44	16	28	21	12	9
59	23	9	14	40	26	14	49	21	28	16	6	10
60～64	158	81	77	232	101	131	309	162	147	145	62	83
60	33	16	17	37	12	25	49	27	22	25	8	17
61	25	13	12	44	21	23	58	30	28	21	8	13
62	28	13	15	46	18	28	65	35	30	38	20	18
63	27	17	10	49	27	22	58	25	33	32	15	17
64	45	22	23	56	23	33	79	45	34	29	11	18
65～69	112	46	66	186	96	90	191	78	113	123	63	60
65	20	6	14	30	16	14	32	10	22	21	14	7
66	24	12	12	33	14	19	35	16	19	16	10	6
67	24	8	16	51	25	26	46	19	27	27	12	15
68	23	9	14	35	21	14	40	21	19	35	14	21
69	21	11	10	37	20	17	38	12	26	24	13	11
70～74	91	42	49	186	74	112	181	81	100	102	50	52
70	22	12	10	44	18	26	38	16	22	27	16	11
71	17	9	8	40	15	25	38	12	26	29	17	12
72	14	3	11	39	18	21	31	12	19	12	4	8
73	13	7	6	30	10	20	35	21	14	18	6	12
74	25	11	14	33	13	20	39	20	19	16	7	9
75～79	113	45	68	157	74	83	170	58	112	96	35	61
75	24	11	13	31	14	17	35	11	24	23	9	14
76	29	12	17	34	14	20	35	11	24	19	4	15
77	15	7	8	34	15	19	36	13	23	21	8	13
78	21	7	14	24	14	10	30	12	18	16	7	9
79	24	8	16	34	17	17	34	11	23	17	7	10
80～84	81	32	49	114	45	69	162	58	104	84	26	58
80	24	12	12	23	8	15	37	15	22	19	7	12
81	20	4	16	23	9	14	31	10	21	14	3	11
82	10	3	7	26	10	16	42	15	27	15	5	10
83	12	4	8	22	8	14	28	11	17	15	2	13
84	15	9	6	20	10	10	24	7	17	21	9	12
85～89	48	15	33	88	26	62	94	26	68	41	12	29
85	12	5	7	23	11	12	30	10	20	13	5	8
86	9	3	6	25	3	22	19	8	11	7	1	6
87	14	5	9	8	3	5	15	1	14	7	3	4
88	6	1	5	18	4	14	12	3	9	7	2	5
89	7	1	6	14	5	9	18	4	14	7	1	6
90～94	18	6	12	31	10	21	42	11	31	17	6	11
90	6	3	3	8	4	4	11	4	7	4	1	3
91	4	1	3	5	1	4	15	4	11	5	3	2
92	1	0	1	8	2	6	7	2	5	6	1	5
93	6	2	4	6	1	5	5	1	4	1	0	1
94	1	0	1	4	2	2	4	0	4	1	1	0
95～99	8	2	6	9	3	6	11	5	6	9	2	7
95	3	1	2	4	2	2	3	2	1	3	0	3
96	1	0	1	1	0	1	4	2	2	1	1	0
97	3	1	2	1	0	1	0	0	0	1	0	1
98	1	0	1	2	1	1	0	0	0	2	0	2
99	0	0	0	1	0	1	4	1	3	2	1	1
100以上	0	0	0	2	0	2	2	1	1	0	0	0

町丁・男女・年齢別人口-北沢地域

平成24年1月1日

年齢	北沢出張所			北沢1丁目			北沢2丁目			北沢3丁目		
	総数	男	女	総数	男	女	総数	男	女	総数	男	女
総数	17,406	8,465	8,941	4,713	2,280	2,433	2,471	1,176	1,295	3,006	1,454	1,552
0～4	477	244	233	166	85	81	50	24	26	55	30	25
0	115	56	59	39	22	17	10	5	5	15	5	10
1	104	54	50	36	19	17	13	6	7	10	7	3
2	84	43	41	30	12	18	7	4	3	11	7	4
3	79	45	34	26	18	8	9	3	6	12	6	6
4	95	46	49	35	14	21	11	6	5	7	5	2
5～9	394	195	199	138	69	69	35	11	24	59	33	26
5	75	43	32	30	16	14	5	2	3	10	7	3
6	76	33	43	18	6	12	8	2	6	13	6	7
7	87	33	54	31	16	15	6	0	6	12	6	6
8	72	39	33	28	15	13	9	4	5	9	5	4
9	84	47	37	31	16	15	7	3	4	15	9	6
10～14	429	216	213	124	63	61	35	13	22	70	34	36
10	95	42	53	22	10	12	9	2	7	18	10	8
11	73	40	33	23	15	8	6	2	4	9	5	4
12	92	52	40	30	17	13	5	2	3	15	7	8
13	88	40	48	28	11	17	5	1	4	15	6	9
14	81	42	39	21	10	11	10	6	4	13	6	7
15～19	440	249	191	137	79	58	49	29	20	76	39	37
15	83	40	43	29	18	11	3	1	2	15	6	9
16	86	47	39	22	13	9	14	8	6	16	7	9
17	74	47	27	21	13	8	4	4	0	11	4	7
18	82	48	34	23	10	13	10	6	4	19	12	7
19	115	67	48	42	25	17	18	10	8	15	10	5
20～24	1,035	527	508	288	174	114	153	69	84	190	84	106
20	140	77	63	43	28	15	19	6	13	30	14	16
21	158	90	68	43	26	17	29	17	12	27	17	10
22	195	106	89	57	42	15	30	10	20	34	14	20
23	271	129	142	63	36	27	38	21	17	54	23	31
24	271	125	146	82	42	40	37	15	22	45	16	29
25～29	1,922	1,029	893	468	247	221	314	163	151	340	184	156
25	336	174	162	77	35	42	53	26	27	71	40	31
26	350	180	170	93	49	44	67	36	31	58	28	30
27	410	235	175	95	55	40	71	37	34	73	42	31
28	435	221	214	108	53	55	61	31	30	72	34	38
29	391	219	172	95	55	40	62	33	29	66	40	26
30～34	1,959	1,030	929	518	264	254	327	169	158	346	173	173
30	383	207	176	96	51	45	58	27	31	66	33	33
31	424	234	190	121	70	51	60	29	31	86	42	44
32	395	197	198	111	48	63	65	37	28	58	34	24
33	358	186	172	82	40	42	72	34	38	66	36	30
34	399	206	193	108	55	53	72	42	30	70	28	42
35～39	1,618	803	815	471	218	253	240	121	119	268	134	134
35	371	185	186	108	50	58	55	24	31	59	32	27
36	316	147	169	92	37	55	52	25	27	45	18	27
37	324	160	164	86	40	46	46	29	17	61	34	27
38	304	156	148	88	45	43	48	25	23	51	18	33
39	303	155	148	97	46	51	39	18	21	52	32	20
40～44	1,467	735	732	421	211	210	205	106	99	254	132	122
40	318	164	154	97	52	45	43	24	19	60	31	29
41	314	154	160	78	44	34	52	21	31	63	36	27
42	267	132	135	76	33	43	41	22	19	45	30	15
43	270	131	139	82	32	50	35	20	15	40	17	23
44	298	154	144	88	50	38	34	19	15	46	18	28
45～49	1,230	641	589	364	181	183	158	86	72	188	110	78
45	230	128	102	63	30	33	27	17	10	38	27	11
46	285	148	137	80	46	34	35	14	21	43	23	20
47	234	125	109	65	30	35	33	22	11	35	24	11
48	249	118	131	84	39	45	25	12	13	35	14	21
49	232	122	110	72	36	36	38	21	17	37	22	15



## 町丁・男女・年齢別人口-北沢地域

平成24年1月1日

年齢	北沢出張所			北沢1丁目			北沢2丁目			北沢3丁目		
	総数	男	女	総数	男	女	総数	男	女	総数	男	女
50～54	967	463	504	264	120	144	132	62	70	165	78	87
50	198	102	96	56	28	28	19	8	11	34	15	19
51	198	100	98	50	24	26	27	14	13	38	19	19
52	210	94	116	56	24	32	32	16	16	26	10	16
53	175	84	91	49	24	25	27	12	15	37	20	17
54	186	83	103	53	20	33	27	12	15	30	14	16
55～59	867	427	440	251	118	133	121	51	70	139	73	66
55	162	86	76	47	18	29	22	12	10	22	12	10
56	165	78	87	43	24	19	23	7	16	24	12	12
57	175	94	81	51	28	23	21	10	11	33	17	16
58	189	93	96	47	18	29	27	13	14	35	20	15
59	176	76	100	63	30	33	28	9	19	25	12	13
60～64	1,074	495	579	266	121	145	171	73	98	188	78	110
60	164	68	96	42	17	25	31	12	19	27	9	18
61	189	99	90	45	27	18	31	15	16	38	21	17
62	226	101	125	55	24	31	38	15	23	34	10	24
63	237	106	131	65	24	41	36	14	22	37	17	20
64	258	121	137	59	29	30	35	17	18	52	21	31
65～69	843	391	452	214	100	114	125	63	62	159	73	86
65	155	64	91	45	19	26	27	11	16	28	13	15
66	141	68	73	36	19	17	15	10	5	31	14	17
67	176	79	97	40	18	22	24	13	11	37	16	21
68	192	87	105	53	24	29	31	14	17	32	14	18
69	179	93	86	40	20	20	28	15	13	31	16	15
70～74	786	352	434	184	76	108	119	56	63	151	67	84
70	172	90	82	47	24	23	24	9	15	24	12	12
71	163	71	92	40	16	24	25	11	14	28	15	13
72	143	68	75	40	18	22	21	10	11	32	11	21
73	145	61	84	30	8	22	23	13	10	30	12	18
74	163	62	101	27	10	17	26	13	13	37	17	20
75～79	717	287	430	176	76	100	83	32	51	129	54	75
75	159	58	101	39	15	24	19	4	15	30	14	16
76	168	73	95	37	16	21	27	12	15	27	12	15
77	121	45	76	33	18	15	17	6	11	22	7	15
78	139	59	80	30	15	15	10	5	5	27	10	17
79	130	52	78	37	12	25	10	5	5	23	11	12
80～84	559	199	360	126	43	83	76	30	46	112	41	71
80	127	45	82	26	7	19	20	8	12	24	9	15
81	90	41	49	23	9	14	15	7	8	18	10	8
82	117	31	86	20	6	14	15	4	11	27	7	20
83	127	42	85	39	12	27	16	7	9	26	9	17
84	98	40	58	18	9	9	10	4	6	17	6	11
85～89	388	132	256	84	26	58	45	12	33	70	25	45
85	84	27	57	19	6	13	9	1	8	16	5	11
86	93	34	59	18	4	14	12	5	7	18	5	13
87	80	34	46	16	6	10	9	3	6	13	6	7
88	65	23	42	12	5	7	7	0	7	14	5	9
89	66	14	52	19	5	14	8	3	5	9	4	5
90～94	172	37	135	41	9	32	17	0	17	40	9	31
90	56	13	43	12	4	8	2	0	2	15	1	14
91	42	7	35	11	1	10	4	0	4	8	2	6
92	29	8	21	9	2	7	5	0	5	6	2	4
93	28	5	23	7	2	5	3	0	3	7	2	5
94	17	4	13	2	0	2	3	0	3	4	2	2
95～99	52	11	41	9	0	9	14	6	8	7	3	4
95	9	2	7	3	0	3	1	1	0	2	1	1
96	15	3	12	6	0	6	2	1	1	0	0	0
97	8	2	6	0	0	0	1	1	0	1	1	0
98	7	0	7	0	0	0	4	0	4	1	0	1
99	13	4	9	0	0	0	6	3	3	3	1	2
100以上	10	2	8	3	0	3	2	0	2	0	0	0

町丁・男女・年齢別人口-北沢地域

平成24年1月1日

年齢	北沢4丁目			北沢5丁目			松原まちづくりセンター			松原1丁目		
	総数	男	女	総数	男	女	総数	男	女	総数	男	女
総数	3,263	1,641	1,622	3,953	1,914	2,039	27,574	12,949	14,625	5,692	2,728	2,964
0～4	99	53	46	107	52	55	832	427	405	152	82	70
0	22	10	12	29	14	15	172	84	88	40	21	19
1	27	15	12	18	7	11	172	96	76	34	18	16
2	14	9	5	22	11	11	161	71	90	29	15	14
3	15	10	5	17	8	9	139	80	59	24	15	9
4	21	9	12	21	12	9	188	96	92	25	13	12
5～9	76	43	33	86	39	47	720	373	347	101	53	48
5	16	12	4	14	6	8	138	78	60	23	12	11
6	19	8	11	18	11	7	153	83	70	27	16	11
7	17	7	10	21	4	17	130	69	61	14	8	6
8	15	9	6	11	6	5	142	69	73	16	7	9
9	9	7	2	22	12	10	157	74	83	21	10	11
10～14	97	59	38	103	47	56	824	413	411	125	59	66
10	23	12	11	23	8	15	171	92	79	22	10	12
11	14	9	5	21	9	12	164	82	82	31	17	14
12	22	15	7	20	11	9	164	77	87	21	8	13
13	20	13	7	20	9	11	178	89	89	24	10	14
14	18	10	8	19	10	9	147	73	74	27	14	13
15～19	82	47	35	96	55	41	921	465	456	158	78	80
15	21	9	12	15	6	9	152	70	82	25	12	13
16	15	8	7	19	11	8	162	80	82	23	11	12
17	21	16	5	17	10	7	173	84	89	29	13	16
18	13	7	6	17	13	4	196	93	103	39	15	24
19	12	7	5	28	15	13	238	138	100	42	27	15
20～24	188	102	86	216	98	118	1,834	898	936	447	216	231
20	28	19	9	20	10	10	272	139	133	70	35	35
21	26	16	10	33	14	19	328	164	164	66	35	31
22	44	25	19	30	15	15	332	162	170	87	37	50
23	45	19	26	71	30	41	396	191	205	95	46	49
24	45	23	22	62	29	33	506	242	264	129	63	66
25～29	376	215	161	424	220	204	2,914	1,446	1,468	722	380	342
25	68	39	29	67	34	33	539	277	262	133	75	58
26	59	32	27	73	35	38	551	273	278	140	77	63
27	77	50	27	94	51	43	610	311	299	157	83	74
28	90	47	43	104	56	48	595	283	312	148	71	77
29	82	47	35	86	44	42	619	302	317	144	74	70
30～34	350	180	170	418	244	174	2,847	1,419	1,428	657	341	316
30	73	41	32	90	55	35	633	312	321	147	73	74
31	86	47	39	71	46	25	586	306	280	134	70	64
32	78	34	44	83	44	39	573	281	292	138	79	59
33	58	33	25	80	43	37	550	272	278	121	57	64
34	55	25	30	94	56	38	505	248	257	117	62	55
35～39	293	155	138	346	175	171	2,515	1,231	1,284	488	246	242
35	68	37	31	81	42	39	535	270	265	106	59	47
36	64	35	29	63	32	31	468	226	242	93	48	45
37	65	31	34	66	26	40	541	268	273	111	54	57
38	55	33	22	62	35	27	466	223	243	90	44	46
39	41	19	22	74	40	34	505	244	261	88	41	47
40～44	246	113	133	341	173	168	2,256	1,064	1,192	420	217	203
40	51	21	30	67	36	31	514	239	275	101	53	48
41	47	20	27	74	33	41	451	215	236	83	38	45
42	35	15	20	70	32	38	397	187	210	87	38	49
43	50	26	24	63	36	27	441	206	235	75	45	30
44	63	31	32	67	36	31	453	217	236	74	43	31
45～49	257	128	129	263	136	127	1,979	910	1,069	342	155	187
45	58	30	28	44	24	20	327	157	170	55	29	26
46	49	25	24	78	40	38	432	199	233	62	27	35
47	48	21	27	53	28	25	439	192	247	82	39	43
48	52	27	25	53	26	27	405	193	212	74	30	44
49	50	25	25	35	18	17	376	169	207	69	30	39

## 町丁・男女・年齢別人口-北沢地域

平成24年1月1日

年齢	北沢4丁目			北沢5丁目			松原まちづくりセンター			松原1丁目		
	総数	男	女	総数	男	女	総数	男	女	総数	男	女
50～54	183	92	91	223	111	112	1,702	821	881	305	152	153
50	39	20	19	50	31	19	368	176	192	53	30	23
51	43	24	19	40	19	21	371	178	193	72	34	38
52	39	20	19	57	24	33	311	159	152	64	30	34
53	26	12	14	36	16	20	321	152	169	53	27	26
54	36	16	20	40	21	19	331	156	175	63	31	32
55～59	162	85	77	194	100	94	1,411	680	731	306	155	151
55	33	24	9	38	20	18	295	146	149	66	32	34
56	32	14	18	43	21	22	260	117	143	58	30	28
57	35	19	16	35	20	15	291	147	144	60	28	32
58	37	22	15	43	20	23	280	134	146	67	33	34
59	25	6	19	35	19	16	285	136	149	55	32	23
60～64	180	93	87	269	130	139	1,648	784	864	376	172	204
60	23	12	11	41	18	23	272	141	131	71	35	36
61	33	18	15	42	18	24	334	151	183	72	32	40
62	39	21	18	60	31	29	328	157	171	71	35	36
63	33	19	14	66	32	34	335	154	181	87	34	53
64	52	23	29	60	31	29	379	181	198	75	36	39
65～69	153	70	83	192	85	107	1,316	586	730	305	145	160
65	22	10	12	33	11	22	258	122	136	65	35	30
66	29	11	18	30	14	16	240	101	139	51	22	29
67	36	15	21	39	17	22	263	109	154	69	27	42
68	36	18	18	40	17	23	304	149	155	72	41	31
69	30	16	14	50	26	24	251	105	146	48	20	28
70～74	147	65	82	185	88	97	1,185	505	680	250	111	139
70	31	16	15	46	29	17	277	118	159	56	30	26
71	32	12	20	38	17	21	250	107	143	51	27	24
72	21	12	9	29	17	12	218	92	126	48	19	29
73	26	13	13	36	15	21	194	78	116	42	16	26
74	37	12	25	36	10	26	246	110	136	53	19	34
75～79	156	60	96	173	65	108	1,080	425	655	207	80	127
75	36	13	23	35	12	23	234	89	145	36	18	18
76	41	15	26	36	18	18	233	97	136	50	24	26
77	24	7	17	25	7	18	220	85	135	45	16	29
78	32	13	19	40	16	24	198	75	123	40	12	28
79	23	12	11	37	12	25	195	79	116	36	10	26
80～84	106	39	67	139	46	93	809	295	514	170	52	118
80	29	13	16	28	8	20	183	70	113	37	9	28
81	12	6	6	22	9	13	175	66	109	42	15	27
82	20	5	15	35	9	26	169	67	102	38	11	27
83	19	5	14	27	9	18	151	57	94	25	10	15
84	26	10	16	27	11	16	131	35	96	28	7	21
85～89	78	31	47	111	38	73	517	140	377	111	20	91
85	14	6	8	26	9	17	147	49	98	28	8	20
86	23	10	13	22	10	12	132	35	97	23	3	20
87	18	10	8	24	9	15	91	23	68	18	3	15
88	10	3	7	22	10	12	80	17	63	26	2	24
89	13	2	11	17	0	17	67	16	51	16	4	12
90～94	27	9	18	47	10	37	182	53	129	33	8	25
90	8	2	6	19	6	13	58	20	38	9	1	8
91	9	2	7	10	2	8	42	11	31	7	0	7
92	5	3	2	4	1	3	38	13	25	7	4	3
93	2	1	1	9	0	9	22	5	17	6	3	3
94	3	1	2	5	1	4	22	4	18	4	0	4
95～99	6	1	5	16	1	15	67	12	55	15	6	9
95	1	0	1	2	0	2	17	4	13	3	1	2
96	4	1	3	3	1	2	21	4	17	6	3	3
97	1	0	1	5	0	5	10	3	7	2	1	1
98	0	0	0	2	0	2	7	1	6	3	1	2
99	0	0	0	4	0	4	12	0	12	1	0	1
100以上	1	1	0	4	1	3	15	2	13	2	0	2

町丁・男女・年齢別人口-北沢地域

平成24年1月1日

年齢	松原2丁目			松原3丁目			松原4丁目			松原5丁目		
	総数	男	女	総数	男	女	総数	男	女	総数	男	女
総数	4,435	2,066	2,369	4,894	2,276	2,618	3,303	1,527	1,776	5,402	2,537	2,865
0～4	111	49	62	139	69	70	105	51	54	148	81	67
0	25	9	16	30	17	13	19	9	10	19	15	4
1	24	11	13	29	15	14	21	10	11	28	20	8
2	24	13	11	30	11	19	17	6	11	33	12	21
3	8	2	6	19	11	8	20	9	11	30	18	12
4	30	14	16	31	15	16	28	17	11	38	16	22
5～9	77	41	36	140	73	67	129	64	65	146	75	71
5	13	7	6	31	20	11	20	9	11	26	16	10
6	17	8	9	27	15	12	19	12	7	29	11	18
7	15	10	5	22	14	8	30	10	20	29	17	12
8	17	7	10	29	10	19	26	18	8	29	15	14
9	15	9	6	31	14	17	34	15	19	33	16	17
10～14	105	51	54	141	76	65	131	61	70	185	97	88
10	18	10	8	31	22	9	29	12	17	44	24	20
11	23	12	11	27	10	17	20	12	8	30	18	12
12	22	8	14	27	17	10	25	9	16	39	17	22
13	22	15	7	31	16	15	37	18	19	38	16	22
14	20	6	14	25	11	14	20	10	10	34	22	12
15～19	112	54	58	147	74	73	157	79	78	223	113	110
15	18	8	10	32	14	18	22	9	13	34	16	18
16	21	9	12	19	8	11	34	24	10	45	19	26
17	14	5	9	33	17	16	35	16	19	38	20	18
18	22	12	10	28	17	11	27	8	19	49	27	22
19	37	20	17	35	18	17	39	22	17	57	31	26
20～24	338	177	161	265	134	131	181	76	105	367	177	190
20	47	24	23	37	18	19	30	12	18	48	29	19
21	60	30	30	55	27	28	36	19	17	83	37	46
22	63	33	30	46	29	17	30	17	13	62	25	37
23	68	36	32	61	32	29	35	11	24	88	45	43
24	100	54	46	66	28	38	50	17	33	86	41	45
25～29	559	266	293	482	241	241	241	118	123	521	258	263
25	109	50	59	87	45	42	53	35	18	92	44	48
26	109	54	55	94	37	57	42	19	23	104	56	48
27	102	48	54	110	50	60	52	28	24	109	59	50
28	125	55	70	99	58	41	35	13	22	99	46	53
29	114	59	55	92	51	41	59	23	36	117	53	64
30～34	528	266	262	486	237	249	220	115	105	544	265	279
30	125	68	57	95	49	46	42	24	18	135	59	76
31	113	54	59	100	54	46	39	19	20	107	57	50
32	105	51	54	95	47	48	44	19	25	115	56	59
33	104	57	47	98	41	57	47	30	17	95	48	47
34	81	36	45	98	46	52	48	23	25	92	45	47
35～39	382	190	192	460	215	245	293	141	152	468	235	233
35	78	42	36	97	48	49	50	23	27	109	55	54
36	70	32	38	79	40	39	59	30	29	88	43	45
37	87	44	43	98	43	55	72	34	38	88	49	39
38	71	32	39	103	43	60	53	23	30	81	41	40
39	76	40	36	83	41	42	59	31	28	102	47	55
40～44	350	173	177	434	214	220	293	126	167	434	186	248
40	86	41	45	87	42	45	80	32	48	102	48	54
41	71	39	32	92	46	46	52	24	28	80	31	49
42	54	30	24	75	42	33	43	13	30	72	31	41
43	74	32	42	90	44	46	44	23	21	90	35	55
44	65	31	34	90	40	50	74	34	40	90	41	49
45～49	294	125	169	334	151	183	282	131	151	400	186	214
45	50	24	26	60	25	35	50	21	29	62	31	31
46	68	27	41	80	38	42	61	29	32	90	44	46
47	72	34	38	72	29	43	52	22	30	89	35	54
48	60	25	35	56	31	25	64	29	35	79	39	40
49	44	15	29	66	28	38	55	30	25	80	37	43

## 町丁・男女・年齢別人口-北沢地域

平成24年1月1日

年齢	松原2丁目			松原3丁目			松原4丁目			松原5丁目		
	総数	男	女	総数	男	女	総数	男	女	総数	男	女
50～54	254	121	133	356	176	180	221	108	113	339	156	183
50	62	25	37	73	37	36	49	27	22	80	36	44
51	48	25	23	72	32	40	50	27	23	74	37	37
52	53	22	31	64	41	23	32	13	19	57	28	29
53	40	23	17	69	31	38	44	21	23	67	27	40
54	51	26	25	78	35	43	46	20	26	61	28	33
55～59	199	99	100	257	120	137	187	86	101	290	139	151
55	43	20	23	51	25	26	33	15	18	68	32	36
56	41	20	21	48	18	30	30	13	17	58	27	31
57	35	17	18	54	31	23	40	18	22	56	29	27
58	36	18	18	52	24	28	40	21	19	54	22	32
59	44	24	20	52	22	30	44	19	25	54	29	25
60～64	240	110	130	318	135	183	208	107	101	312	165	147
60	30	15	15	57	30	27	31	15	16	53	30	23
61	44	21	23	57	17	40	44	21	23	70	36	34
62	56	21	35	64	26	38	41	23	18	59	31	28
63	53	27	26	67	32	35	42	22	20	50	29	21
64	57	26	31	73	30	43	50	26	24	80	39	41
65～69	216	86	130	243	115	128	152	58	94	253	115	138
65	43	14	29	44	26	18	30	12	18	50	22	28
66	38	18	20	50	24	26	25	7	18	54	20	34
67	39	18	21	41	16	25	28	10	18	51	24	27
68	51	19	32	61	31	30	34	15	19	51	26	25
69	45	17	28	47	18	29	35	14	21	47	23	24
70～74	231	96	135	188	71	117	156	75	81	233	105	128
70	53	25	28	44	17	27	44	19	25	55	21	34
71	51	11	40	44	22	22	31	17	14	48	20	28
72	36	15	21	32	10	22	28	15	13	51	23	28
73	40	21	19	33	6	27	22	10	12	38	17	21
74	51	24	27	35	16	19	31	14	17	41	24	17
75～79	189	80	109	202	80	122	154	60	94	205	74	131
75	48	19	29	50	20	30	34	10	24	39	10	29
76	44	16	28	45	17	28	26	15	11	36	13	23
77	34	18	16	39	11	28	33	11	22	48	19	29
78	31	10	21	35	16	19	32	16	16	40	14	26
79	32	17	15	33	16	17	29	8	21	42	18	24
80～84	126	44	82	158	58	100	94	45	49	154	60	94
80	30	9	21	33	17	16	22	11	11	36	14	22
81	22	6	16	30	11	19	22	14	8	29	11	18
82	30	14	16	38	18	20	13	5	8	24	10	14
83	25	9	16	29	6	23	20	9	11	39	17	22
84	19	6	13	28	6	22	17	6	11	26	8	18
85～89	80	26	54	105	28	77	57	16	41	110	33	77
85	25	7	18	33	9	24	14	7	7	34	13	21
86	25	11	14	28	9	19	15	1	14	25	5	20
87	9	5	4	16	1	15	11	3	8	23	7	16
88	9	2	7	17	6	11	7	2	5	14	3	11
89	12	1	11	11	3	8	10	3	7	14	5	9
90～94	31	9	22	24	8	16	28	9	19	55	15	40
90	11	5	6	5	2	3	12	4	8	19	7	12
91	7	2	5	9	3	6	3	1	2	14	4	10
92	8	1	7	3	2	1	5	2	3	11	2	9
93	2	0	2	4	1	3	4	1	3	4	0	4
94	3	1	2	3	0	3	4	1	3	7	2	5
95～99	11	3	8	14	1	13	13	1	12	9	1	8
95	5	2	3	1	0	1	4	1	3	0	0	0
96	3	0	3	4	1	3	5	0	5	3	0	3
97	1	1	0	3	0	3	2	0	2	2	1	1
98	0	0	0	3	0	3	1	0	1	0	0	0
99	2	0	2	3	0	3	1	0	1	4	0	4
100以上	2	0	2	1	0	1	1	0	1	6	1	5

町丁・男女・年齢別人口-北沢地域

平成24年1月1日

年齢	松原6丁目			松沢まちづくりセンター			赤堤1丁目			赤堤2丁目		
	総数	男	女	総数	男	女	総数	男	女	総数	男	女
総数	3,848	1,815	2,033	29,658	14,076	15,582	4,126	1,864	2,262	3,500	1,603	1,897
0～4	177	95	82	1,025	548	477	145	77	68	120	58	62
0	39	13	26	216	123	93	38	24	14	19	10	9
1	36	22	14	189	104	85	15	9	6	26	15	11
2	28	14	14	201	103	98	31	16	15	24	10	14
3	38	25	13	223	116	107	32	13	19	28	12	16
4	36	21	15	196	102	94	29	15	14	23	11	12
5～9	127	67	60	979	526	453	135	67	68	114	61	53
5	25	14	11	201	105	96	24	10	14	29	13	16
6	34	21	13	196	117	79	27	16	11	24	17	7
7	20	10	10	177	86	91	21	8	13	14	6	8
8	25	12	13	197	107	90	31	19	12	19	11	8
9	23	10	13	208	111	97	32	14	18	28	14	14
10～14	137	69	68	1,087	553	534	161	66	95	116	60	56
10	27	14	13	211	101	110	25	11	14	23	11	12
11	33	13	20	216	113	103	32	11	21	28	11	17
12	30	18	12	219	116	103	33	16	17	23	13	10
13	26	14	12	220	116	104	38	15	23	22	12	10
14	21	10	11	221	107	114	33	13	20	20	13	7
15～19	124	67	57	1,167	588	579	166	75	91	133	58	75
15	21	11	10	214	111	103	32	14	18	21	12	9
16	20	9	11	222	105	117	26	8	18	27	10	17
17	24	13	11	238	125	113	36	19	17	31	14	17
18	31	14	17	233	117	116	37	17	20	22	8	14
19	28	20	8	260	130	130	35	17	18	32	14	18
20～24	236	118	118	1,667	848	819	227	110	117	162	75	87
20	40	21	19	271	142	129	41	18	23	30	17	13
21	28	16	12	301	148	153	46	26	20	29	11	18
22	44	21	23	328	170	158	35	17	18	20	12	8
23	49	21	28	351	173	178	48	24	24	36	12	24
24	75	39	36	416	215	201	57	25	32	47	23	24
25～29	389	183	206	2,398	1,129	1,269	325	137	188	277	129	148
25	65	28	37	465	220	245	60	26	34	58	25	33
26	62	30	32	449	220	229	57	24	33	48	26	22
27	80	43	37	497	236	261	67	34	33	63	27	36
28	89	40	49	504	230	274	82	27	55	51	28	23
29	93	42	51	483	223	260	59	26	33	57	23	34
30～34	412	195	217	2,644	1,317	1,327	362	163	199	299	139	160
30	89	39	50	504	241	263	84	30	54	50	21	29
31	93	52	41	557	284	273	75	31	44	73	42	31
32	76	29	47	559	262	297	76	32	44	54	25	29
33	85	39	46	529	271	258	58	32	26	62	28	34
34	69	36	33	495	259	236	69	38	31	60	23	37
35～39	424	204	220	2,612	1,250	1,362	354	159	195	321	154	167
35	95	43	52	547	269	278	74	25	49	57	33	24
36	79	33	46	521	259	262	64	31	33	73	37	36
37	85	44	41	466	208	258	80	35	45	53	17	36
38	68	40	28	569	284	285	64	34	30	81	47	34
39	97	44	53	509	230	279	72	34	38	57	20	37
40～44	325	148	177	2,531	1,207	1,324	334	150	184	312	139	173
40	58	23	35	466	217	249	65	28	37	52	16	36
41	73	37	36	447	219	228	62	27	35	58	33	25
42	66	33	33	527	242	285	56	24	32	68	28	40
43	68	27	41	559	262	297	70	34	36	75	30	45
44	60	28	32	532	267	265	81	37	44	59	32	27
45～49	327	162	165	2,267	1,112	1,155	329	152	177	243	122	121
45	50	27	23	421	214	207	75	36	39	39	17	22
46	71	34	37	514	246	268	59	29	30	67	39	28
47	72	33	39	460	227	233	63	28	35	49	21	28
48	72	39	33	435	205	230	66	26	40	47	21	26
49	62	29	33	437	220	217	66	33	33	41	24	17

町丁・男女・年齢別人口-北沢地域

平成24年1月1日

年齢	松原6丁目			松沢まちづくりセンター			赤堤1丁目			赤堤2丁目		
	総数	男	女	総数	男	女	総数	男	女	総数	男	女
50～54	227	108	119	1,950	959	991	296	146	150	212	96	116
50	51	21	30	437	199	238	63	28	35	51	17	34
51	55	23	32	406	177	229	69	27	42	48	22	26
52	41	25	16	381	209	172	59	33	26	36	23	13
53	48	23	25	392	202	190	61	32	29	48	22	26
54	32	16	16	334	172	162	44	26	18	29	12	17
55～59	172	81	91	1,574	777	797	216	107	109	168	92	76
55	34	22	12	375	183	192	54	28	26	45	28	17
56	25	9	16	292	136	156	44	23	21	29	14	15
57	46	24	22	301	143	158	38	21	17	31	13	18
58	31	16	15	313	156	157	47	16	31	35	21	14
59	36	10	26	293	159	134	33	19	14	28	16	12
60～64	194	95	99	1,915	906	1,009	251	120	131	265	121	144
60	30	16	14	329	157	172	34	15	19	50	21	29
61	47	24	23	351	173	178	52	27	25	42	19	23
62	37	21	16	386	175	211	50	25	25	60	27	33
63	36	10	26	429	200	229	51	22	29	52	25	27
64	44	24	20	420	201	219	64	31	33	61	29	32
65～69	147	67	80	1,404	632	772	206	93	113	180	77	103
65	26	13	13	261	129	132	30	16	14	31	16	15
66	22	10	12	262	115	147	42	18	24	28	11	17
67	35	14	21	310	141	169	46	18	28	42	17	25
68	35	17	18	293	123	170	51	22	29	46	17	29
69	29	13	16	278	124	154	37	19	18	33	16	17
70～74	127	47	80	1,292	580	712	164	81	83	179	82	97
70	25	6	19	294	135	159	49	27	22	44	21	23
71	25	10	15	254	128	126	24	13	11	40	16	24
72	23	10	13	237	109	128	29	16	13	31	14	17
73	19	8	11	231	97	134	28	11	17	25	11	14
74	35	13	22	276	111	165	34	14	20	39	20	19
75～79	123	51	72	1,247	490	757	191	75	116	158	61	97
75	27	12	15	265	107	158	39	19	20	33	14	19
76	32	12	20	260	109	151	32	10	22	40	18	22
77	21	10	11	229	91	138	34	14	20	23	7	16
78	20	7	13	249	90	159	47	18	29	27	8	19
79	23	10	13	244	93	151	39	14	25	35	14	21
80～84	107	36	71	962	363	599	122	44	78	126	45	81
80	25	10	15	200	80	120	20	5	15	26	14	12
81	30	9	21	210	81	129	23	10	13	25	9	16
82	26	9	17	195	78	117	32	13	19	18	4	14
83	13	6	7	196	68	128	25	7	18	31	9	22
84	13	2	11	161	56	105	22	9	13	26	9	17
85～89	54	17	37	608	210	398	92	30	62	66	22	44
85	13	5	8	146	50	96	26	9	17	15	6	9
86	16	6	10	154	54	100	18	5	13	17	4	13
87	14	4	10	119	41	78	20	7	13	13	5	8
88	7	2	5	94	34	60	16	4	12	10	5	5
89	4	0	4	95	31	64	12	5	7	11	2	9
90～94	11	4	7	244	66	178	42	11	31	36	8	28
90	2	1	1	76	21	55	13	3	10	9	3	6
91	2	1	1	48	11	37	5	2	3	10	2	8
92	4	2	2	52	17	35	7	3	4	13	2	11
93	2	0	2	39	13	26	10	2	8	3	1	2
94	1	0	1	29	4	25	7	1	6	1	0	1
95～99	5	0	5	71	12	59	7	1	6	11	4	7
95	4	0	4	21	2	19	3	0	3	3	1	2
96	0	0	0	18	3	15	2	1	1	2	0	2
97	0	0	0	14	4	10	0	0	0	3	1	2
98	0	0	0	11	3	8	2	0	2	3	2	1
99	1	0	1	7	0	7	0	0	0	0	0	0
100以上	3	1	2	14	3	11	1	0	1	2	0	2



町丁・男女・年齢別人口-北沢地域

平成24年1月1日

年齢	赤堤3丁目			赤堤4丁目			赤堤5丁目			桜上水1丁目		
	総数	男	女	総数	男	女	総数	男	女	総数	男	女
総数	3,358	1,584	1,774	3,838	1,817	2,021	3,616	1,688	1,928	2,904	1,448	1,456
0～4	152	68	84	106	61	45	116	65	51	99	57	42
0	27	9	18	21	14	7	18	12	6	23	15	8
1	36	16	20	18	10	8	22	12	10	16	9	7
2	29	14	15	25	16	9	19	7	12	20	12	8
3	35	17	18	19	8	11	40	24	16	18	10	8
4	25	12	13	23	13	10	17	10	7	22	11	11
5～9	129	73	56	113	67	46	101	56	45	97	48	49
5	24	12	12	22	15	7	19	12	7	17	9	8
6	32	22	10	19	13	6	19	10	9	16	6	10
7	22	14	8	20	7	13	22	10	12	24	12	12
8	28	13	15	23	15	8	22	11	11	20	10	10
9	23	12	11	29	17	12	19	13	6	20	11	9
10～14	136	74	62	114	64	50	118	64	54	126	57	69
10	28	14	14	24	13	11	22	10	12	29	12	17
11	21	14	7	23	17	6	26	15	11	23	10	13
12	29	14	15	24	12	12	21	14	7	27	12	15
13	28	17	11	28	16	12	24	17	7	21	7	14
14	30	15	15	15	6	9	25	8	17	26	16	10
15～19	129	62	67	134	76	58	138	80	58	137	69	68
15	22	13	9	25	11	14	21	13	8	32	18	14
16	31	11	20	26	16	10	23	12	11	21	11	10
17	29	15	14	26	17	9	30	17	13	26	13	13
18	22	10	12	26	16	10	32	19	13	25	11	14
19	25	13	12	31	16	15	32	19	13	33	16	17
20～24	184	88	96	215	105	110	199	98	101	180	100	80
20	26	14	12	39	18	21	27	14	13	30	17	13
21	36	15	21	40	20	20	32	14	18	29	15	14
22	33	15	18	38	19	19	44	25	19	44	20	24
23	37	16	21	48	21	27	40	18	22	37	25	12
24	52	28	24	50	27	23	56	27	29	40	23	17
25～29	230	104	126	340	140	200	346	167	179	226	121	105
25	43	17	26	71	29	42	52	28	24	42	25	17
26	42	20	22	56	26	30	68	24	44	51	32	19
27	40	24	16	67	27	40	84	41	43	45	20	25
28	57	20	37	73	32	41	79	38	41	39	22	17
29	48	23	25	73	26	47	63	36	27	49	22	27
30～34	301	165	136	416	197	219	347	157	190	218	129	89
30	47	27	20	77	37	40	59	27	32	43	24	19
31	67	38	29	85	41	44	90	42	48	44	26	18
32	66	33	33	82	30	52	75	34	41	54	30	24
33	65	34	31	92	47	45	66	29	37	37	23	14
34	56	33	23	80	42	38	57	25	32	40	26	14
35～39	275	129	146	351	161	190	328	152	176	228	110	118
35	59	35	24	77	32	45	69	35	34	51	28	23
36	51	22	29	68	30	38	77	33	44	30	17	13
37	56	25	31	64	28	36	53	23	30	39	17	22
38	53	22	31	79	41	38	73	36	37	56	26	30
39	56	25	31	63	30	33	56	25	31	52	22	30
40～44	305	147	158	328	149	179	281	130	151	229	129	100
40	51	21	30	60	32	28	48	23	25	47	28	19
41	62	27	35	63	27	36	48	26	22	29	14	15
42	52	26	26	59	25	34	58	21	37	57	38	19
43	71	36	35	71	27	44	72	35	37	44	18	26
44	69	37	32	75	38	37	55	25	30	52	31	21
45～49	264	129	135	289	156	133	265	117	148	232	113	119
45	62	33	29	48	29	19	44	19	25	39	20	19
46	68	31	37	65	34	31	63	25	38	54	23	31
47	43	20	23	61	33	28	53	26	27	47	26	21
48	45	18	27	58	31	27	53	26	27	50	23	27
49	46	27	19	57	29	28	52	21	31	42	21	21



## 町丁・男女・年齢別人口-北沢地域

平成24年1月1日

年齢	赤 堤3丁目			赤 堤4丁目			赤 堤5丁目			桜上水1丁目		
	総数	男	女	総数	男	女	総数	男	女	総数	男	女
50～54	234	117	117	241	125	116	229	108	121	183	95	88
50	53	27	26	63	33	30	53	23	30	31	18	13
51	54	23	31	49	17	32	45	22	23	31	13	18
52	42	22	20	41	25	16	32	16	16	44	24	20
53	43	19	24	48	24	24	42	17	25	46	28	18
54	42	26	16	40	26	14	57	30	27	31	12	19
55～59	214	94	120	187	99	88	186	99	87	165	76	89
55	55	21	34	49	29	20	43	19	24	40	19	21
56	40	15	25	40	16	24	30	17	13	31	10	21
57	40	15	25	27	10	17	44	25	19	27	14	13
58	36	18	18	24	17	7	37	23	14	36	15	21
59	43	25	18	47	27	20	32	15	17	31	18	13
60～64	242	122	120	227	102	125	238	107	131	188	99	89
60	40	23	17	44	21	23	35	17	18	38	21	17
61	53	23	30	41	17	24	41	23	18	34	15	19
62	46	26	20	52	18	34	45	16	29	31	19	12
63	55	28	27	45	22	23	59	22	37	47	25	22
64	48	22	26	45	24	21	58	29	29	38	19	19
65～69	143	63	80	176	86	90	174	79	95	130	53	77
65	37	16	21	33	17	16	31	15	16	20	9	11
66	21	9	12	38	20	18	41	14	27	22	10	12
67	38	16	22	42	26	16	33	20	13	30	9	21
68	23	11	12	32	10	22	35	14	21	28	14	14
69	24	11	13	31	13	18	34	16	18	30	11	19
70～74	113	50	63	184	75	109	156	63	93	129	58	71
70	19	8	11	45	20	25	26	14	12	26	15	11
71	21	11	10	41	18	23	31	18	13	25	8	17
72	27	9	18	33	10	23	23	8	15	30	16	14
73	18	9	9	31	13	18	33	7	26	23	11	12
74	28	13	15	34	14	20	43	16	27	25	8	17
75～79	109	42	67	168	60	108	158	65	93	123	54	69
75	28	12	16	33	10	23	37	14	23	27	12	15
76	16	10	6	36	19	17	32	13	19	23	7	16
77	20	6	14	36	13	23	26	15	11	28	13	15
78	22	6	16	32	10	22	35	11	24	26	12	14
79	23	8	15	31	8	23	28	12	16	19	10	9
80～84	101	24	77	122	60	62	114	42	72	122	45	77
80	23	5	18	22	11	11	22	10	12	26	6	20
81	27	4	23	21	11	10	33	14	19	28	12	16
82	18	8	10	29	16	13	20	6	14	27	12	15
83	18	5	13	30	15	15	22	9	13	22	7	15
84	15	2	13	20	7	13	17	3	14	19	8	11
85～89	66	28	38	81	27	54	86	31	55	63	23	40
85	16	6	10	23	8	15	16	6	10	15	5	10
86	20	10	10	18	5	13	24	8	16	19	8	11
87	16	6	10	17	8	9	17	5	12	8	2	6
88	9	5	4	11	1	10	18	8	10	10	6	4
89	5	1	4	12	5	7	11	4	7	11	2	9
90～94	21	3	18	32	6	26	25	7	18	25	11	14
90	8	2	6	14	3	11	10	2	8	6	4	2
91	3	0	3	9	1	8	4	0	4	4	2	2
92	3	0	3	5	2	3	3	1	2	9	4	5
93	6	1	5	1	0	1	5	2	3	2	1	1
94	1	0	1	3	0	3	3	2	1	4	0	4
95～99	8	1	7	10	0	10	9	0	9	3	1	2
95	3	0	3	1	0	1	1	0	1	1	0	1
96	3	1	2	2	0	2	5	0	5	0	0	0
97	0	0	0	3	0	3	2	0	2	0	0	0
98	1	0	1	2	0	2	0	0	0	1	1	0
99	1	0	1	2	0	2	1	0	1	1	0	1
100以上	2	1	1	4	1	3	2	1	1	1	0	1

## 町丁・男女・年齢別人口-北沢地域

平成24年1月1日

年齢	桜上水2丁目			桜上水3丁目			桜上水4丁目			桜上水5丁目		
	総数	男	女	総数	男	女	総数	男	女	総数	男	女
総数	1,898	937	961	1,655	833	822	1,847	893	954	2,916	1,409	1,507
0～4	59	37	22	64	33	31	66	37	29	98	55	43
0	11	6	5	13	7	6	21	8	13	25	18	7
1	11	7	4	17	9	8	8	6	2	20	11	9
2	11	8	3	11	4	7	14	8	6	17	8	9
3	8	7	1	11	7	4	9	5	4	23	13	10
4	18	9	9	12	6	6	14	10	4	13	5	8
5～9	60	26	34	66	42	24	70	27	43	94	59	35
5	12	4	8	13	8	5	13	6	7	28	16	12
6	9	3	6	16	13	3	21	7	14	13	10	3
7	12	7	5	8	4	4	15	6	9	19	12	7
8	14	6	8	15	9	6	9	3	6	16	10	6
9	13	6	7	14	8	6	12	5	7	18	11	7
10～14	74	38	36	79	41	38	62	33	29	101	56	45
10	9	4	5	22	11	11	9	3	6	20	12	8
11	15	9	6	15	9	6	16	9	7	17	8	9
12	19	8	11	14	10	4	7	3	4	22	14	8
13	9	5	4	13	6	7	16	9	7	21	12	9
14	22	12	10	15	5	10	14	9	5	21	10	11
15～19	59	24	35	85	46	39	64	29	35	122	69	53
15	8	6	2	20	8	12	8	3	5	25	13	12
16	8	4	4	17	8	9	15	7	8	28	18	10
17	13	5	8	14	9	5	12	5	7	21	11	10
18	16	4	12	15	11	4	12	5	7	26	16	10
19	14	5	9	19	10	9	17	9	8	22	11	11
20～24	117	75	42	102	48	54	101	48	53	180	101	79
20	17	11	6	21	10	11	13	5	8	27	18	9
21	23	14	9	18	8	10	15	9	6	33	16	17
22	24	17	7	19	12	7	28	13	15	43	20	23
23	26	18	8	25	10	15	17	10	7	37	19	18
24	27	15	12	19	8	11	28	11	17	40	28	12
25～29	141	78	63	118	65	53	186	85	101	209	103	106
25	36	19	17	29	16	13	35	18	17	39	17	22
26	24	16	8	24	18	6	30	12	18	49	22	27
27	26	12	14	22	12	10	41	19	22	42	20	22
28	33	17	16	22	10	12	34	17	17	34	19	15
29	22	14	8	21	9	12	46	19	27	45	25	20
30～34	142	78	64	137	74	63	175	91	84	247	124	123
30	27	17	10	37	21	16	25	12	13	55	25	30
31	29	15	14	19	11	8	28	13	15	47	25	22
32	35	22	13	25	12	13	43	21	22	49	23	26
33	20	10	10	33	16	17	41	25	16	55	27	28
34	31	14	17	23	14	9	38	20	18	41	24	17
35～39	140	68	72	154	79	75	173	90	83	288	148	140
35	18	13	5	33	17	16	38	16	22	71	35	36
36	34	15	19	32	20	12	38	22	16	54	32	22
37	21	9	12	26	13	13	25	16	9	49	25	24
38	30	13	17	34	15	19	36	19	17	63	31	32
39	37	18	19	29	14	15	36	17	19	51	25	26
40～44	151	74	77	158	82	76	179	87	92	254	120	134
40	30	14	16	33	19	14	34	14	20	46	22	24
41	25	13	12	27	17	10	29	16	13	44	19	25
42	29	11	18	34	17	17	50	23	27	64	29	35
43	37	20	17	31	14	17	37	20	17	51	28	23
44	30	16	14	33	15	18	29	14	15	49	22	27
45～49	149	81	68	112	58	54	176	88	88	208	96	112
45	24	14	10	23	11	12	32	16	16	35	19	16
46	38	22	16	23	10	13	34	18	16	43	15	28
47	36	21	15	22	8	14	34	16	18	52	28	24
48	23	10	13	20	14	6	37	20	17	36	16	20
49	28	14	14	24	15	9	39	18	21	42	18	24

## 町丁・男女・年齢別人口-北沢地域

平成24年1月1日

年齢	桜上水2丁目			桜上水3丁目			桜上水4丁目			桜上水5丁目		
	総数	男	女	総数	男	女	総数	男	女	総数	男	女
50～54	113	58	55	107	46	61	121	66	55	214	102	112
50	26	12	14	21	9	12	28	14	14	48	18	30
51	20	9	11	22	8	14	30	16	14	38	20	18
52	38	19	19	21	13	8	18	8	10	50	26	24
53	17	9	8	20	6	14	26	18	8	41	27	14
54	12	9	3	23	10	13	19	10	9	37	11	26
55～59	111	53	58	89	47	42	85	38	47	153	72	81
55	31	15	16	17	7	10	12	5	7	29	12	17
56	14	8	6	21	11	10	18	8	10	25	14	11
57	25	12	13	18	10	8	18	10	8	33	13	20
58	23	6	17	16	9	7	17	8	9	42	23	19
59	18	12	6	17	10	7	20	7	13	24	10	14
60～64	124	61	63	94	47	47	98	47	51	188	80	108
60	24	9	15	12	5	7	14	8	6	38	17	21
61	18	13	5	14	8	6	28	17	11	28	11	17
62	24	9	15	23	13	10	15	10	5	40	12	28
63	33	19	14	23	9	14	19	6	13	45	22	23
64	25	11	14	22	12	10	22	6	16	37	18	19
65～69	112	50	62	67	33	34	77	32	45	139	66	73
65	14	9	5	15	6	9	19	9	10	31	16	15
66	20	10	10	14	5	9	10	2	8	26	16	10
67	25	7	18	15	11	4	15	7	8	24	10	14
68	25	11	14	13	8	5	13	6	7	27	10	17
69	28	13	15	10	3	7	20	8	12	31	14	17
70～74	101	46	55	65	32	33	70	35	35	131	58	73
70	20	4	16	18	5	13	20	10	10	27	11	16
71	22	12	10	11	8	3	16	12	4	23	12	11
72	20	11	9	7	4	3	10	4	6	27	17	10
73	21	11	10	18	10	8	12	6	6	22	8	14
74	18	8	10	11	5	6	12	3	9	32	10	22
75～79	92	34	58	63	25	38	62	27	35	123	47	76
75	15	5	10	14	7	7	15	6	9	24	8	16
76	24	13	11	8	3	5	13	4	9	36	12	24
77	12	2	10	18	8	10	7	4	3	25	9	16
78	18	5	13	13	5	8	14	8	6	15	7	8
79	23	9	14	10	2	8	13	5	8	23	11	12
80～84	75	28	47	55	26	29	45	19	26	80	30	50
80	19	10	9	12	6	6	14	7	7	16	6	10
81	16	5	11	8	4	4	7	2	5	22	10	12
82	18	6	12	13	6	7	8	3	5	12	4	8
83	11	3	8	12	5	7	7	3	4	18	5	13
84	11	4	7	10	5	5	9	4	5	12	5	7
85～89	58	22	36	22	5	17	23	8	15	51	14	37
85	14	3	11	5	1	4	5	2	3	11	4	7
86	16	10	6	6	0	6	4	1	3	12	3	9
87	7	2	5	5	3	2	5	0	5	11	3	8
88	6	1	5	3	0	3	6	2	4	5	2	3
89	15	6	9	3	1	2	3	3	0	12	2	10
90～94	14	4	10	13	4	9	12	5	7	24	7	17
90	3	1	2	5	1	4	3	1	2	5	1	4
91	4	1	3	0	0	0	4	2	2	5	1	4
92	4	1	3	4	1	3	1	1	0	3	2	1
93	1	1	0	3	2	1	2	1	1	6	2	4
94	2	0	2	1	0	1	2	0	2	5	1	4
95～99	6	2	4	5	0	5	2	1	1	10	2	8
95	2	0	2	3	0	3	0	0	0	4	1	3
96	3	1	2	0	0	0	0	0	0	1	0	1
97	1	1	0	2	0	2	2	1	1	1	1	0
98	0	0	0	0	0	0	0	0	0	2	0	2
99	0	0	0	0	0	0	0	0	0	2	0	2
100以上	0	0	0	0	0	0	0	0	0	2	0	2

## 町丁・男女・年齢別人口-玉川地域

平成24年1月1日

年齢	奥沢まちづくりセンター			東玉川1丁目			東玉川2丁目			奥沢1丁目		
	総数	男	女	総数	男	女	総数	男	女	総数	男	女
総数	20,856	9,661	11,195	3,952	1,870	2,082	3,926	1,807	2,119	4,980	2,355	2,625
0～4	739	369	370	149	85	64	126	70	56	163	76	87
0	166	78	88	32	23	9	27	14	13	28	11	17
1	147	68	79	25	12	13	25	15	10	36	13	23
2	152	67	85	33	16	17	29	16	13	39	15	24
3	135	73	62	33	21	12	20	11	9	21	11	10
4	139	83	56	26	13	13	25	14	11	39	26	13
5～9	689	329	360	163	82	81	134	60	74	169	80	89
5	128	60	68	29	12	17	24	11	13	27	15	12
6	127	63	64	31	17	14	33	17	16	24	10	14
7	136	58	78	30	14	16	26	8	18	43	20	23
8	142	72	70	32	17	15	27	13	14	38	16	22
9	156	76	80	41	22	19	24	11	13	37	19	18
10～14	781	385	396	201	98	103	157	84	73	194	93	101
10	145	77	68	44	21	23	23	14	9	41	21	20
11	160	80	80	41	18	23	31	16	15	40	20	20
12	164	77	87	39	20	19	41	18	23	38	20	18
13	155	72	83	39	18	21	28	18	10	32	12	20
14	157	79	78	38	21	17	34	18	16	43	20	23
15～19	800	389	411	187	94	93	166	78	88	201	94	107
15	134	63	71	21	10	11	33	14	19	38	17	21
16	168	98	70	42	27	15	32	16	16	43	26	17
17	165	80	85	44	22	22	32	15	17	39	15	24
18	152	66	86	34	15	19	34	12	22	39	17	22
19	181	82	99	46	20	26	35	21	14	42	19	23
20～24	1,035	502	533	189	98	91	230	114	116	230	121	109
20	186	89	97	43	24	19	33	17	16	44	19	25
21	189	96	93	48	23	25	46	28	18	30	18	12
22	194	83	111	30	13	17	43	15	28	39	23	16
23	229	109	120	35	22	13	53	30	23	64	27	37
24	237	125	112	33	16	17	55	24	31	53	34	19
25～29	1,462	745	717	224	116	108	266	117	149	354	203	151
25	247	122	125	42	23	19	41	19	22	67	34	33
26	290	144	146	53	22	31	50	21	29	69	40	29
27	319	170	149	41	22	19	62	31	31	81	51	30
28	313	161	152	38	22	16	60	24	36	72	43	29
29	293	148	145	50	27	23	53	22	31	65	35	30
30～34	1,672	792	880	234	115	119	291	134	157	359	176	183
30	339	166	173	58	31	27	62	26	36	72	38	34
31	346	177	169	35	18	17	73	39	34	69	38	31
32	342	161	181	47	23	24	48	19	29	69	37	32
33	306	131	175	39	20	19	49	20	29	66	26	40
34	339	157	182	55	23	32	59	30	29	83	37	46
35～39	1,749	779	970	315	138	177	307	124	183	404	184	220
35	352	161	191	62	23	39	57	24	33	94	48	46
36	333	145	188	58	21	37	57	25	32	60	28	32
37	349	155	194	65	32	33	61	24	37	78	37	41
38	354	165	189	69	35	34	60	25	35	86	37	49
39	361	153	208	61	27	34	72	26	46	86	34	52
40～44	1,843	871	972	373	186	187	380	185	195	436	209	227
40	366	169	197	65	35	30	82	34	48	92	47	45
41	369	166	203	87	42	45	68	34	34	84	34	50
42	353	163	190	69	32	37	78	42	36	83	37	46
43	394	188	206	76	36	40	85	40	45	98	47	51
44	361	185	176	76	41	35	67	35	32	79	44	35
45～49	1,589	773	816	295	136	159	297	152	145	394	191	203
45	288	136	152	63	28	35	57	26	31	77	45	32
46	352	170	182	55	24	31	64	37	27	101	44	57
47	327	157	170	66	33	33	55	26	29	71	29	42
48	323	151	172	57	27	30	65	35	30	70	33	37
49	299	159	140	54	24	30	56	28	28	75	40	35

## 町丁・男女・年齢別人口-玉川地域

平成24年1月1日

年齢	奥沢まちづくりセンター			東玉川1丁目			東玉川2丁目			奥沢1丁目		
	総数	男	女	総数	男	女	総数	男	女	総数	男	女
50～54	1,314	628	686	271	139	132	224	104	120	308	157	151
50	266	127	139	57	23	34	44	24	20	55	28	27
51	291	134	157	62	31	31	49	21	28	65	34	31
52	258	125	133	58	37	21	36	16	20	64	31	33
53	246	117	129	45	20	25	44	19	25	60	33	27
54	253	125	128	49	28	21	51	24	27	64	31	33
55～59	1,073	509	564	201	96	105	179	80	99	272	129	143
55	236	110	126	45	22	23	44	22	22	56	26	30
56	210	105	105	33	15	18	36	18	18	50	28	22
57	191	91	100	28	12	16	26	10	16	52	23	29
58	216	100	116	42	21	21	35	17	18	50	19	31
59	220	103	117	53	26	27	38	13	25	64	33	31
60～64	1,424	686	738	279	136	143	261	114	147	339	167	172
60	247	136	111	49	26	23	50	27	23	51	26	25
61	246	113	133	39	18	21	41	18	23	69	32	37
62	285	129	156	62	26	36	47	23	24	60	24	36
63	318	142	176	67	32	35	66	26	40	69	34	35
64	328	166	162	62	34	28	57	20	37	90	51	39
65～69	1,199	557	642	225	103	122	251	123	128	307	138	169
65	221	102	119	36	18	18	48	24	24	56	21	35
66	211	105	106	43	18	25	39	22	17	62	31	31
67	256	113	143	41	20	21	49	19	30	67	31	36
68	270	125	145	67	27	40	54	29	25	67	29	38
69	241	112	129	38	20	18	61	29	32	55	26	29
70～74	1,043	446	597	201	98	103	200	83	117	259	115	144
70	252	115	137	44	21	23	55	28	27	66	30	36
71	219	91	128	43	24	19	37	13	24	64	24	40
72	196	85	111	41	22	19	41	15	26	40	22	18
73	159	77	82	30	13	17	25	13	12	42	24	18
74	217	78	139	43	18	25	42	14	28	47	15	32
75～79	956	410	546	172	70	102	192	92	100	241	105	136
75	192	85	107	34	17	17	41	22	19	47	21	26
76	191	88	103	36	16	20	44	23	21	45	21	24
77	199	92	107	33	18	15	42	20	22	48	21	27
78	178	63	115	28	4	24	35	15	20	55	21	34
79	196	82	114	41	15	26	30	12	18	46	21	25
80～84	739	276	463	148	50	98	133	52	81	168	61	107
80	161	55	106	38	14	24	24	9	15	34	10	24
81	158	55	103	27	10	17	31	10	21	39	13	26
82	162	64	98	34	10	24	33	17	16	39	14	25
83	130	51	79	27	9	18	24	11	13	23	12	11
84	128	51	77	22	7	15	21	5	16	33	12	21
85～89	457	147	310	77	18	59	85	31	54	109	40	69
85	107	34	73	20	4	16	22	6	16	19	7	12
86	120	36	84	21	7	14	18	8	10	26	10	16
87	90	41	49	10	3	7	16	8	8	26	12	14
88	71	22	49	12	2	10	14	5	9	20	6	14
89	69	14	55	14	2	12	15	4	11	18	5	13
90～94	215	53	162	34	8	26	30	7	23	57	13	44
90	58	9	49	9	3	6	6	1	5	12	1	11
91	50	12	38	8	1	7	4	0	4	15	3	12
92	41	14	27	8	2	6	10	3	7	9	4	5
93	31	8	23	2	1	1	7	3	4	8	0	8
94	35	10	25	7	1	6	3	0	3	13	5	8
95～99	64	14	50	12	4	8	15	3	12	13	3	10
95	15	5	10	3	2	1	3	0	3	1	0	1
96	16	3	13	3	1	2	3	1	2	4	1	3
97	18	4	14	4	0	4	4	2	2	4	1	3
98	8	0	8	1	0	1	4	0	4	3	0	3
99	7	2	5	1	1	0	1	0	1	1	1	0
100以上	13	1	12	2	0	2	2	0	2	3	0	3

## 町丁・男女・年齢別人口-玉川地域

平成24年1月1日

年齢	奥 沢2丁目			奥 沢3丁目			九品仏まちづくりセンター			玉川田園調布1丁目		
	総数	男	女	総数	男	女	総数	男	女	総数	男	女
総数	4,096	1,832	2,264	3,902	1,797	2,105	16,161	7,267	8,894	1,093	480	613
0～4	126	50	76	175	88	87	477	246	231	44	22	22
0	34	12	22	45	18	27	105	65	40	11	8	3
1	25	14	11	36	14	22	104	47	57	12	4	8
2	23	7	16	28	13	15	89	43	46	3	1	2
3	29	13	16	32	17	15	92	48	44	13	6	7
4	15	4	11	34	26	8	87	43	44	5	3	2
5～9	103	45	58	120	62	58	479	244	235	40	20	20
5	19	9	10	29	13	16	115	60	55	13	6	7
6	18	7	11	21	12	9	97	52	45	12	5	7
7	21	5	16	16	11	5	98	44	54	4	2	2
8	24	15	9	21	11	10	89	48	41	9	6	3
9	21	9	12	33	15	18	80	40	40	2	1	1
10～14	114	53	61	115	57	58	498	256	242	31	17	14
10	16	8	8	21	13	8	92	47	45	5	1	4
11	21	14	7	27	12	15	98	54	44	6	4	2
12	22	5	17	24	14	10	100	52	48	7	4	3
13	27	12	15	29	12	17	122	62	60	7	3	4
14	28	14	14	14	6	8	86	41	45	6	5	1
15～19	148	73	75	98	50	48	609	297	312	61	24	37
15	22	12	10	20	10	10	117	58	59	11	3	8
16	31	18	13	20	11	9	138	64	74	11	6	5
17	24	13	11	26	15	11	109	54	55	13	2	11
18	33	19	14	12	3	9	108	53	55	13	5	8
19	38	11	27	20	11	9	137	68	69	13	8	5
20～24	220	86	134	166	83	83	777	376	401	62	30	32
20	38	16	22	28	13	15	114	57	57	15	7	8
21	35	14	21	30	13	17	160	74	86	10	6	4
22	54	22	32	28	10	18	142	78	64	10	5	5
23	38	11	27	39	19	20	161	74	87	15	6	9
24	55	23	32	41	28	13	200	93	107	12	6	6
25～29	327	169	158	291	140	151	1,220	555	665	62	31	31
25	52	25	27	45	21	24	186	80	106	4	2	2
26	61	36	25	57	25	32	212	99	113	12	9	3
27	78	40	38	57	26	31	264	119	145	20	5	15
28	69	32	37	74	40	34	284	127	157	14	8	6
29	67	36	31	58	28	30	274	130	144	12	7	5
30～34	395	187	208	393	180	213	1,457	651	806	59	28	31
30	77	37	40	70	34	36	299	140	159	9	3	6
31	77	39	38	92	43	49	256	116	140	12	5	7
32	92	43	49	86	39	47	305	128	177	12	7	5
33	74	32	42	78	33	45	306	125	181	13	8	5
34	75	36	39	67	31	36	291	142	149	13	5	8
35～39	350	155	195	373	178	195	1,489	665	824	86	39	47
35	67	33	34	72	33	39	334	151	183	15	7	8
36	74	33	41	84	38	46	311	133	178	19	7	12
37	72	25	47	73	37	36	249	111	138	14	8	6
38	64	30	34	75	38	37	293	137	156	23	8	15
39	73	34	39	69	32	37	302	133	169	15	9	6
40～44	313	132	181	341	159	182	1,382	601	781	100	41	59
40	51	22	29	76	31	45	277	116	161	23	10	13
41	61	21	40	69	35	34	270	122	148	18	2	16
42	54	21	33	69	31	38	270	104	166	14	7	7
43	69	31	38	66	34	32	258	127	131	17	11	6
44	78	37	41	61	28	33	307	132	175	28	11	17
45～49	315	151	164	288	143	145	1,240	550	690	112	49	63
45	40	16	24	51	21	30	212	94	118	20	8	12
46	66	32	34	66	33	33	273	126	147	19	9	10
47	66	35	31	69	34	35	262	124	138	26	10	16
48	73	29	44	58	27	31	239	88	151	17	8	9
49	70	39	31	44	28	16	254	118	136	30	14	16

## 町丁・男女・年齢別人口-玉川地域

平成24年1月1日

年齢	奥沢2丁目			奥沢3丁目			九品仏まちづくりセンター			玉川田園調布1丁目		
	総数	男	女	総数	男	女	総数	男	女	総数	男	女
50～54	299	139	160	212	89	123	1,069	528	541	89	42	47
50	71	34	37	39	18	21	230	112	118	17	9	8
51	72	30	42	43	18	25	215	107	108	22	10	12
52	54	25	29	46	16	30	212	101	111	19	8	11
53	53	24	29	44	21	23	196	84	112	17	6	11
54	49	26	23	40	16	24	216	124	92	14	9	5
55～59	208	95	113	213	109	104	878	408	470	54	24	30
55	46	17	29	45	23	22	186	83	103	15	5	10
56	45	23	22	46	21	25	147	77	70	10	6	4
57	42	20	22	43	26	17	194	99	95	9	3	6
58	42	21	21	47	22	25	172	66	106	12	6	6
59	33	14	19	32	17	15	179	83	96	8	4	4
60～64	292	151	141	253	118	135	1,071	491	580	72	31	41
60	60	34	26	37	23	14	174	73	101	15	5	10
61	51	24	27	46	21	25	184	88	96	12	6	6
62	57	25	32	59	31	28	238	106	132	16	9	7
63	57	32	25	59	18	41	229	114	115	13	5	8
64	67	36	31	52	25	27	246	110	136	16	6	10
65～69	211	97	114	205	96	109	844	381	463	57	26	31
65	41	17	24	40	22	18	176	83	93	14	7	7
66	32	19	13	35	15	20	160	80	80	9	4	5
67	51	20	31	48	23	25	175	76	99	6	5	1
68	42	19	23	40	21	19	173	72	101	13	5	8
69	45	22	23	42	15	27	160	70	90	15	5	10
70～74	199	77	122	184	73	111	806	342	464	38	18	20
70	43	20	23	44	16	28	187	84	103	12	7	5
71	35	12	23	40	18	22	174	77	97	3	0	3
72	40	17	23	34	9	25	126	52	74	5	3	2
73	31	11	20	31	16	15	157	69	88	11	6	5
74	50	17	33	35	14	21	162	60	102	7	2	5
75～79	173	74	99	178	69	109	732	290	442	45	16	29
75	32	12	20	38	13	25	153	72	81	15	7	8
76	30	15	15	36	13	23	162	57	105	10	4	6
77	38	19	19	38	14	24	132	46	86	8	1	7
78	35	12	23	25	11	14	136	50	86	4	0	4
79	38	16	22	41	18	23	149	65	84	8	4	4
80～84	140	57	83	150	56	94	565	221	344	40	15	25
80	33	11	22	32	11	21	134	41	93	9	1	8
81	27	13	14	34	9	25	113	44	69	10	3	7
82	27	12	15	29	11	18	129	49	80	10	4	6
83	28	10	18	28	9	19	95	44	51	8	5	3
84	25	11	14	27	16	11	94	43	51	3	2	1
85～89	100	26	74	86	32	54	348	105	243	24	5	19
85	22	4	18	24	13	11	96	28	68	5	1	4
86	27	7	20	28	4	24	86	29	57	7	0	7
87	18	7	11	20	11	9	57	17	40	4	1	3
88	16	5	11	9	4	5	63	20	43	7	2	5
89	17	3	14	5	0	5	46	11	35	1	1	0
90～94	49	13	36	45	12	33	154	45	109	12	2	10
90	17	2	15	14	2	12	30	7	23	0	0	0
91	10	4	6	13	4	9	45	16	29	4	1	3
92	6	3	3	8	2	6	27	5	22	4	1	3
93	6	1	5	8	3	5	24	5	19	2	0	2
94	10	3	7	2	1	1	28	12	16	2	0	2
95～99	9	1	8	15	3	12	51	10	41	4	0	4
95	2	1	1	6	2	4	16	1	15	2	0	2
96	4	0	4	2	0	2	10	5	5	0	0	0
97	1	0	1	5	1	4	12	3	9	0	0	0
98	0	0	0	0	0	0	6	1	5	0	0	0
99	2	0	2	2	0	2	7	0	7	2	0	2
100以上	5	1	4	1	0	1	15	5	10	1	0	1

## 町丁・男女・年齢別人口-玉川地域

平成24年1月1日

年齢	玉川田園調布2丁目			奥沢4丁目			奥沢5丁目			奥沢6丁目		
	総数	男	女	総数	男	女	総数	男	女	総数	男	女
総数	1,068	485	583	1,989	905	1,084	3,432	1,504	1,928	3,036	1,338	1,698
0～4	25	17	8	49	26	23	80	32	48	92	44	48
0	6	5	1	10	6	4	16	7	9	22	12	10
1	5	3	2	8	3	5	22	9	13	24	12	12
2	6	4	2	14	6	8	14	3	11	19	8	11
3	3	2	1	8	4	4	16	8	8	14	6	8
4	5	3	2	9	7	2	12	5	7	13	6	7
5～9	32	19	13	74	32	42	77	38	39	98	49	49
5	8	3	5	24	13	11	13	8	5	20	9	11
6	9	4	5	8	4	4	20	11	9	20	10	10
7	3	1	2	16	7	9	18	7	11	19	9	10
8	8	8	0	15	4	11	12	6	6	19	10	9
9	4	3	1	11	4	7	14	6	8	20	11	9
10～14	37	17	20	63	32	31	86	45	41	99	51	48
10	7	2	5	8	6	2	15	7	8	22	13	9
11	6	4	2	16	8	8	15	9	6	24	12	12
12	12	7	5	11	8	3	21	13	8	18	8	10
13	8	4	4	21	9	12	14	5	9	12	6	6
14	4	0	4	7	1	6	21	11	10	23	12	11
15～19	48	20	28	81	47	34	107	54	53	92	40	52
15	12	4	8	17	9	8	12	7	5	20	9	11
16	14	5	9	18	12	6	36	17	19	16	8	8
17	5	2	3	15	10	5	17	7	10	20	12	8
18	6	3	3	14	8	6	19	8	11	14	5	9
19	11	6	5	17	8	9	23	15	8	22	6	16
20～24	62	34	28	101	44	57	157	73	84	166	77	89
20	11	6	5	14	8	6	18	8	10	25	12	13
21	11	6	5	20	7	13	39	17	22	37	18	19
22	13	10	3	18	11	7	23	10	13	33	18	15
23	6	2	4	30	11	19	33	17	16	27	10	17
24	21	10	11	19	7	12	44	21	23	44	19	25
25～29	82	35	47	133	56	77	291	146	145	234	100	134
25	11	7	4	20	9	11	43	19	24	40	11	29
26	16	5	11	20	9	11	52	26	26	39	20	19
27	17	8	9	29	14	15	59	28	31	48	19	29
28	22	9	13	34	11	23	69	37	32	56	25	31
29	16	6	10	30	13	17	68	36	32	51	25	26
30～34	82	42	40	168	73	95	359	159	200	307	127	180
30	19	13	6	29	14	15	64	28	36	73	31	42
31	13	3	10	25	14	11	69	32	37	58	28	30
32	19	10	9	44	15	29	73	31	42	56	20	36
33	15	9	6	38	12	26	77	29	48	63	20	43
34	16	7	9	32	18	14	76	39	37	57	28	29
35～39	105	40	65	163	75	88	365	155	210	289	135	154
35	28	12	16	42	17	25	66	26	40	69	32	37
36	14	8	6	27	12	15	101	43	58	55	26	29
37	24	9	15	20	7	13	54	24	30	54	25	29
38	20	7	13	35	18	17	70	34	36	60	30	30
39	19	4	15	39	21	18	74	28	46	51	22	29
40～44	62	24	38	187	91	96	308	126	182	255	111	144
40	13	5	8	34	15	19	69	28	41	49	23	26
41	10	9	1	34	20	14	57	24	33	48	26	22
42	12	3	9	41	19	22	60	22	38	47	10	37
43	8	2	6	33	20	13	57	24	33	56	27	29
44	19	5	14	45	17	28	65	28	37	55	25	30
45～49	81	33	48	131	55	76	292	119	173	225	104	121
45	14	6	8	18	8	10	46	18	28	39	20	19
46	21	3	18	35	16	19	66	27	39	39	18	21
47	12	6	6	34	17	17	57	27	30	52	24	28
48	18	9	9	24	10	14	65	23	42	44	11	33
49	16	9	7	20	4	16	58	24	34	51	31	20



## 町丁・男女・年齢別人口-玉川地域

平成24年1月1日

年齢	玉川田園調布2丁目			奥沢4丁目			奥沢5丁目			奥沢6丁目		
	総数	男	女	総数	男	女	総数	男	女	総数	男	女
50～54	78	43	35	141	73	68	228	110	118	212	92	120
50	23	12	11	32	15	17	49	18	31	40	20	20
51	14	6	8	33	18	15	47	23	24	42	19	23
52	14	10	4	19	11	8	50	24	26	40	17	23
53	12	6	6	23	8	15	38	18	20	45	16	29
54	15	9	6	34	21	13	44	27	17	45	20	25
55～59	56	25	31	92	47	45	191	90	101	161	70	91
55	12	2	10	18	13	5	31	20	11	31	11	20
56	10	7	3	18	9	9	40	19	21	31	15	16
57	19	8	11	19	11	8	40	19	21	40	20	20
58	9	5	4	17	6	11	41	13	28	30	14	16
59	6	3	3	20	8	12	39	19	20	29	10	19
60～64	79	35	44	137	64	73	201	91	110	214	102	112
60	8	1	7	25	13	12	31	11	20	32	12	20
61	16	8	8	23	14	9	27	11	16	45	18	27
62	18	5	13	28	9	19	49	25	24	57	26	31
63	21	12	9	24	15	9	45	23	22	38	22	16
64	16	9	7	37	13	24	49	21	28	42	24	18
65～69	52	21	31	107	48	59	158	71	87	160	76	84
65	12	4	8	17	7	10	29	15	14	32	16	16
66	11	6	5	20	10	10	36	17	19	21	12	9
67	11	5	6	22	11	11	30	12	18	43	18	25
68	7	3	4	26	10	16	33	12	21	41	20	21
69	11	3	8	22	10	12	30	15	15	23	10	13
70～74	56	23	33	107	54	53	166	66	100	128	56	72
70	17	6	11	19	9	10	41	19	22	31	17	14
71	8	6	2	31	16	15	30	9	21	30	13	17
72	7	3	4	19	7	12	33	17	16	17	7	10
73	12	3	9	19	10	9	29	12	17	30	16	14
74	12	5	7	19	12	7	33	9	24	20	3	17
75～79	51	25	26	95	39	56	143	50	93	112	43	69
75	12	7	5	20	9	11	20	10	10	23	12	11
76	14	7	7	23	10	13	31	9	22	21	4	17
77	8	2	6	13	3	10	30	13	17	20	6	14
78	6	3	3	23	7	16	26	8	18	25	11	14
79	11	6	5	16	10	6	36	10	26	23	10	13
80～84	42	15	27	78	27	51	113	45	68	95	37	58
80	12	4	8	19	4	15	27	9	18	26	7	19
81	9	4	5	14	4	10	18	6	12	19	10	9
82	6	2	4	25	7	18	26	12	14	19	6	13
83	5	2	3	7	4	3	23	8	15	16	8	8
84	10	3	7	13	8	5	19	10	9	15	6	9
85～89	21	11	10	52	17	35	67	22	45	65	12	53
85	8	6	2	15	5	10	15	5	10	20	2	18
86	5	3	2	7	0	7	17	7	10	15	4	11
87	3	1	2	13	6	7	14	4	10	9	0	9
88	3	1	2	7	2	5	14	5	9	12	4	8
89	2	0	2	10	4	6	7	1	6	9	2	7
90～94	13	5	8	23	3	20	32	12	20	18	6	12
90	2	1	1	2	0	2	6	2	4	7	2	5
91	2	0	2	7	0	7	12	5	7	2	1	1
92	3	0	3	3	1	2	3	1	2	1	0	1
93	3	1	2	4	1	3	7	1	6	1	0	1
94	3	3	0	7	1	6	4	3	1	7	3	4
95～99	3	0	3	5	1	4	10	0	10	9	4	5
95	1	0	1	1	0	1	2	0	2	3	0	3
96	0	0	0	1	1	0	1	0	1	4	2	2
97	1	0	1	1	0	1	5	0	5	2	2	0
98	0	0	0	1	0	1	2	0	2	0	0	0
99	1	0	1	1	0	1	0	0	0	0	0	0
100以上	1	1	0	2	1	1	1	0	1	5	2	3

## 町丁・男女・年齢別人口-玉川地域

平成24年1月1日

年齢	奥沢7丁目			奥沢8丁目			等々力出張所			玉堤1丁目		
	総数	男	女	総数	男	女	総数	男	女	総数	男	女
総数	3,435	1,595	1,840	2,108	960	1,148	36,110	17,046	19,064	4,276	2,163	2,113
0～4	108	62	46	79	43	36	1,641	855	786	221	124	97
0	22	14	8	18	13	5	302	148	154	43	24	19
1	19	9	10	14	7	7	328	164	164	48	24	24
2	22	14	8	11	7	4	348	183	165	37	25	12
3	20	12	8	18	10	8	333	184	149	49	25	24
4	25	13	12	18	6	12	330	176	154	44	26	18
5～9	104	57	47	54	29	25	1,394	707	687	206	99	107
5	25	11	14	12	10	2	254	126	128	35	18	17
6	22	15	7	6	3	3	282	150	132	40	19	21
7	24	13	11	14	5	9	273	129	144	45	19	26
8	15	8	7	11	6	5	283	145	138	43	22	21
9	18	10	8	11	5	6	302	157	145	43	21	22
10～14	110	56	54	72	38	34	1,468	743	725	191	95	96
10	22	10	12	13	8	5	285	156	129	33	16	17
11	19	10	9	12	7	5	297	138	159	40	22	18
12	17	6	11	14	6	8	322	171	151	41	26	15
13	36	21	15	24	14	10	265	128	137	40	15	25
14	16	9	7	9	3	6	299	150	149	37	16	21
15～19	129	67	62	91	45	46	1,456	719	737	172	89	83
15	28	16	12	17	10	7	282	132	150	30	17	13
16	29	12	17	14	4	10	294	138	156	33	14	19
17	19	12	7	20	9	11	296	155	141	36	21	15
18	22	13	9	20	11	9	263	131	132	27	12	15
19	31	14	17	20	11	9	321	163	158	46	25	21
20～24	148	78	70	81	40	41	1,809	937	872	215	121	94
20	17	9	8	14	7	7	313	162	151	37	20	17
21	27	11	16	16	9	7	332	181	151	44	22	22
22	30	18	12	15	6	9	353	182	171	50	29	21
23	33	19	14	17	9	8	377	181	196	37	19	18
24	41	21	20	19	9	10	434	231	203	47	31	16
25～29	258	120	138	160	67	93	2,291	1,083	1,208	223	114	109
25	43	21	22	25	11	14	401	207	194	37	23	14
26	52	20	32	21	10	11	443	208	235	42	20	22
27	56	30	26	35	15	20	488	218	270	50	26	24
28	51	24	27	38	13	25	459	229	230	48	22	26
29	56	25	31	41	18	23	500	221	279	46	23	23
30～34	330	153	177	152	69	83	2,864	1,327	1,537	320	157	163
30	73	38	35	32	13	19	495	231	264	47	22	25
31	51	21	30	28	13	15	546	256	290	56	28	28
32	68	31	37	33	14	19	560	251	309	67	32	35
33	67	31	36	33	16	17	632	289	343	73	40	33
34	71	32	39	26	13	13	631	300	331	77	35	42
35～39	307	148	159	174	73	101	3,307	1,518	1,789	421	209	212
35	69	37	32	45	20	25	625	284	341	69	36	33
36	61	28	33	34	9	25	645	292	353	93	45	48
37	51	22	29	32	16	16	661	316	345	80	46	34
38	55	28	27	30	12	18	689	335	354	99	50	49
39	71	33	38	33	16	17	687	291	396	80	32	48
40～44	288	131	157	182	77	105	3,366	1,573	1,793	457	232	225
40	61	25	36	28	10	18	664	318	346	101	58	43
41	62	23	39	41	18	23	638	284	354	95	48	47
42	58	28	30	38	15	23	646	290	356	80	40	40
43	44	22	22	43	21	22	695	341	354	80	41	39
44	63	33	30	32	13	19	723	340	383	101	45	56
45～49	230	106	124	169	84	85	3,021	1,424	1,597	338	191	147
45	47	18	29	28	16	12	534	238	296	58	32	26
46	56	32	24	37	21	16	697	330	367	82	43	39
47	49	26	23	32	14	18	679	321	358	69	42	27
48	38	13	25	33	14	19	567	276	291	63	35	28
49	40	17	23	39	19	20	544	259	285	66	39	27

## 町丁・男女・年齢別人口-玉川地域

平成24年1月1日

年齢	奥沢7丁目			奥沢8丁目			等々力出張所			玉堤1丁目		
	総数	男	女	総数	男	女	総数	男	女	総数	男	女
50～54	182	92	90	139	76	63	2,471	1,203	1,268	295	145	150
50	43	25	18	26	13	13	529	262	267	62	34	28
51	30	16	14	27	15	12	516	254	262	65	32	33
52	36	15	21	34	16	18	490	226	264	57	27	30
53	35	14	21	26	16	10	513	247	266	66	30	36
54	38	22	16	26	16	10	423	214	209	45	22	23
55～59	210	98	112	114	54	60	2,095	1,048	1,047	257	132	125
55	49	18	31	30	14	16	435	218	217	62	29	33
56	22	12	10	16	9	7	459	250	209	42	24	18
57	48	29	19	19	9	10	397	186	211	44	21	23
58	37	12	25	26	10	16	365	188	177	52	30	22
59	54	27	27	23	12	11	439	206	233	57	28	29
60～64	228	104	124	140	64	76	2,491	1,215	1,276	332	160	172
60	39	15	24	24	16	8	406	192	214	49	24	25
61	38	21	17	23	10	13	477	214	263	68	33	35
62	46	21	25	24	11	13	552	282	270	61	28	33
63	58	24	34	30	13	17	522	257	265	64	35	29
64	47	23	24	39	14	25	534	270	264	90	40	50
65～69	182	81	101	128	58	70	1,815	863	952	219	113	106
65	37	19	18	35	15	20	394	197	197	49	24	25
66	37	17	20	26	14	12	303	131	172	31	14	17
67	47	16	31	16	9	7	364	167	197	43	24	19
68	29	13	16	24	9	15	402	200	202	55	31	24
69	32	16	16	27	11	16	352	168	184	41	20	21
70～74	179	75	104	132	50	82	1,416	642	774	165	78	87
70	41	16	25	26	10	16	329	153	176	41	23	18
71	38	19	19	34	14	20	323	159	164	37	17	20
72	26	10	16	19	5	14	256	118	138	38	20	18
73	37	14	23	19	8	11	245	113	132	23	9	14
74	37	16	21	34	13	21	263	99	164	26	9	17
75～79	187	69	118	99	48	51	1,259	536	723	117	58	59
75	40	15	25	23	12	11	279	114	165	35	21	14
76	45	14	31	18	9	9	280	130	150	20	11	9
77	37	12	25	16	9	7	253	124	129	22	13	9
78	34	13	21	18	8	10	228	92	136	21	8	13
79	31	15	16	24	10	14	219	76	143	19	5	14
80～84	126	55	71	71	27	44	952	355	597	61	28	33
80	30	11	19	11	5	6	201	80	121	18	9	9
81	25	12	13	18	5	13	208	84	124	15	8	7
82	26	10	16	17	8	9	199	69	130	11	5	6
83	24	12	12	12	5	7	173	55	118	10	3	7
84	21	10	11	13	4	9	171	67	104	7	3	4
85～89	80	26	54	39	12	27	608	209	399	44	13	31
85	22	7	15	11	2	9	144	62	82	9	5	4
86	23	10	13	12	5	7	137	43	94	12	2	10
87	9	4	5	5	1	4	116	34	82	9	3	6
88	14	4	10	6	2	4	109	32	77	5	1	4
89	12	1	11	5	2	3	102	38	64	9	2	7
90～94	33	12	21	23	5	18	267	63	204	17	4	13
90	6	2	4	7	0	7	79	25	54	5	1	4
91	14	7	7	4	2	2	64	14	50	2	1	1
92	4	0	4	9	2	7	54	9	45	7	1	6
93	4	1	3	3	1	2	35	6	29	2	1	1
94	5	2	3	0	0	0	35	9	26	1	0	1
95～99	12	4	8	8	1	7	101	21	80	3	1	2
95	4	1	3	3	0	3	33	7	26	0	0	0
96	4	2	2	0	0	0	26	8	18	0	0	0
97	2	0	2	1	1	0	15	3	12	0	0	0
98	1	1	0	2	0	2	16	2	14	3	1	2
99	1	0	1	2	0	2	11	1	10	0	0	0
100以上	4	1	3	1	0	1	18	5	13	2	0	2

## 町丁・男女・年齢別人口-玉川地域

平成24年1月1日

年齢	玉 堤2丁目			等々力1丁目			等々力2丁目			等々力3丁目		
	総数	男	女	総数	男	女	総数	男	女	総数	男	女
総数	1,103	549	554	2,477	1,133	1,344	3,552	1,635	1,917	2,517	1,132	1,385
0～4	57	28	29	113	50	63	116	63	53	116	60	56
0	7	4	3	22	11	11	20	5	15	25	12	13
1	13	5	8	25	8	17	25	16	9	20	9	11
2	7	2	5	19	6	13	23	9	14	32	18	14
3	11	6	5	26	14	12	24	21	3	19	11	8
4	19	11	8	21	11	10	24	12	12	20	10	10
5～9	54	25	29	113	60	53	114	66	48	89	49	40
5	10	2	8	22	10	12	24	12	12	14	9	5
6	8	2	6	22	11	11	21	13	8	25	14	11
7	14	7	7	23	15	8	24	16	8	20	12	8
8	12	8	4	17	10	7	23	11	12	14	7	7
9	10	6	4	29	14	15	22	14	8	16	7	9
10～14	40	19	21	113	50	63	126	72	54	98	42	56
10	8	1	7	26	12	14	29	19	10	15	6	9
11	8	5	3	22	9	13	25	15	10	23	10	13
12	10	6	4	18	5	13	27	13	14	24	9	15
13	5	1	4	21	11	10	23	10	13	16	8	8
14	9	6	3	26	13	13	22	15	7	20	9	11
15～19	46	24	22	101	58	43	142	72	70	98	56	42
15	9	2	7	26	16	10	34	16	18	19	8	11
16	8	5	3	20	12	8	28	12	16	18	10	8
17	7	3	4	23	12	11	19	10	9	19	13	6
18	12	7	5	18	10	8	28	16	12	18	10	8
19	10	7	3	14	8	6	33	18	15	24	15	9
20～24	46	21	25	102	52	50	171	91	80	106	56	50
20	7	4	3	21	10	11	30	14	16	22	9	13
21	10	5	5	23	11	12	30	20	10	15	7	8
22	12	6	6	17	11	6	34	19	15	15	8	7
23	6	3	3	15	8	7	38	20	18	27	16	11
24	11	3	8	26	12	14	39	18	21	27	16	11
25～29	70	38	32	117	49	68	244	107	137	143	51	92
25	11	6	5	18	12	6	45	16	29	24	11	13
26	16	8	8	23	9	14	37	13	24	27	8	19
27	14	4	10	14	4	10	52	25	27	32	11	21
28	12	9	3	28	11	17	45	22	23	29	11	18
29	17	11	6	34	13	21	65	31	34	31	10	21
30～34	95	47	48	169	75	94	299	142	157	209	87	122
30	15	9	6	26	9	17	58	25	33	35	14	21
31	17	5	12	27	13	14	59	31	28	43	13	30
32	15	8	7	43	20	23	50	22	28	41	16	25
33	23	9	14	27	7	20	76	36	40	48	24	24
34	25	16	9	46	26	20	56	28	28	42	20	22
35～39	100	51	49	201	86	115	326	141	185	238	104	134
35	24	13	11	30	11	19	64	31	33	38	14	24
36	21	13	8	45	18	27	62	24	38	53	26	27
37	15	7	8	48	24	24	68	38	30	43	16	27
38	28	13	15	35	18	17	67	26	41	49	19	30
39	12	5	7	43	15	28	65	22	43	55	29	26
40～44	109	56	53	222	100	122	316	135	181	218	97	121
40	26	14	12	36	16	20	70	30	40	27	11	16
41	15	11	4	39	15	24	55	21	34	43	20	23
42	21	10	11	46	25	21	59	20	39	51	24	27
43	22	10	12	48	24	24	66	31	35	54	24	30
44	25	11	14	53	20	33	66	33	33	43	18	25
45～49	91	42	49	225	101	124	270	118	152	204	93	111
45	13	6	7	46	20	26	38	17	21	33	13	20
46	20	9	11	53	28	25	58	30	28	51	25	26
47	24	14	10	50	20	30	63	27	36	44	12	32
48	16	4	12	43	18	25	59	24	35	39	20	19
49	18	9	9	33	15	18	52	20	32	37	23	14

町丁・男女・年齢別人口-玉川地域

平成24年1月1日

年齢	玉 堤2丁目			等々力1丁目			等々力2丁目			等々力3丁目		
	総数	男	女	総数	男	女	総数	男	女	総数	男	女
50～54	59	34	25	167	96	71	262	129	133	168	78	90
50	14	10	4	36	24	12	56	28	28	35	16	19
51	10	4	6	32	18	14	55	26	29	31	15	16
52	13	9	4	31	14	17	54	25	29	29	10	19
53	15	9	6	43	23	20	40	22	18	41	22	19
54	7	2	5	25	17	8	57	28	29	32	15	17
55～59	59	30	29	177	83	94	209	94	115	138	66	72
55	14	7	7	30	9	21	43	19	24	33	17	16
56	10	4	6	44	27	17	50	25	25	23	12	11
57	13	5	8	38	21	17	40	18	22	34	13	21
58	7	4	3	30	18	12	31	13	18	24	13	11
59	15	10	5	35	8	27	45	19	26	24	11	13
60～64	83	45	38	172	85	87	253	117	136	198	88	110
60	15	6	9	29	12	17	34	14	20	38	11	27
61	16	9	7	28	12	16	49	21	28	37	14	23
62	26	14	12	38	25	13	60	28	32	35	23	12
63	16	11	5	39	13	26	59	28	31	43	18	25
64	10	5	5	38	23	15	51	26	25	45	22	23
65～69	63	25	38	134	55	79	212	108	104	147	66	81
65	26	13	13	24	10	14	60	39	21	33	14	19
66	5	0	5	23	9	14	33	13	20	32	11	21
67	9	1	8	25	7	18	49	21	28	27	13	14
68	13	10	3	39	19	20	36	17	19	28	15	13
69	10	1	9	23	10	13	34	18	16	27	13	14
70～74	49	29	20	95	37	58	137	56	81	107	49	58
70	6	3	3	21	8	13	37	11	26	25	12	13
71	11	7	4	25	10	15	30	15	15	22	11	11
72	10	7	3	23	11	12	19	6	13	15	4	11
73	13	7	6	16	6	10	28	13	15	20	11	9
74	9	5	4	10	2	8	23	11	12	25	11	14
75～79	39	18	21	86	39	47	145	58	87	91	44	47
75	7	3	4	21	8	13	38	11	27	6	5	1
76	6	4	2	26	16	10	27	11	16	26	13	13
77	9	3	6	10	4	6	35	17	18	25	12	13
78	10	4	6	15	6	9	24	8	16	17	10	7
79	7	4	3	14	5	9	21	11	10	17	4	13
80～84	24	11	13	81	33	48	94	30	64	71	27	44
80	5	1	4	11	7	4	23	6	17	20	10	10
81	4	2	2	22	9	13	15	8	7	13	6	7
82	7	5	2	13	6	7	24	8	16	11	2	9
83	3	1	2	17	5	12	20	4	16	12	4	8
84	5	2	3	18	6	12	12	4	8	15	5	10
85～89	14	6	8	54	20	34	73	29	44	49	17	32
85	2	2	0	12	7	5	9	6	3	12	6	6
86	3	1	2	12	1	11	21	8	13	11	4	7
87	2	1	1	11	5	6	13	5	8	12	3	9
88	3	1	2	10	4	6	15	4	11	5	2	3
89	4	1	3	9	3	6	15	6	9	9	2	7
90～94	4	0	4	28	3	25	33	4	29	21	2	19
90	2	0	2	6	1	5	7	3	4	6	0	6
91	1	0	1	7	0	7	9	0	9	4	0	4
92	0	0	0	3	1	2	10	0	10	5	1	4
93	1	0	1	5	0	5	4	0	4	2	1	1
94	0	0	0	7	1	6	3	1	2	4	0	4
95～99	1	0	1	7	1	6	10	3	7	6	0	6
95	0	0	0	3	0	3	2	0	2	2	0	2
96	1	0	1	3	1	2	5	2	3	1	0	1
97	0	0	0	0	0	0	0	0	0	2	0	2
98	0	0	0	1	0	1	0	0	0	1	0	1
99	0	0	0	0	0	0	3	1	2	0	0	0
100以上	0	0	0	0	0	0	0	0	0	2	0	2

## 町丁・男女・年齢別人口-玉川地域

平成24年1月1日

年齢	等々力4丁目			等々力5丁目			等々力6丁目			等々力7丁目		
	総数	男	女	総数	男	女	総数	男	女	総数	男	女
総数	2,152	960	1,192	3,001	1,384	1,617	4,135	1,980	2,155	3,892	1,871	2,021
0～4	64	30	34	128	68	60	205	104	101	260	136	124
0	10	4	6	25	13	12	44	19	25	51	29	22
1	13	6	7	21	9	12	34	17	17	50	28	22
2	15	6	9	26	15	11	51	30	21	55	27	28
3	17	6	11	29	18	11	40	18	22	47	26	21
4	9	8	1	27	13	14	36	20	16	57	26	31
5～9	63	33	30	99	50	49	150	71	79	172	80	92
5	10	5	5	18	10	8	26	11	15	31	13	18
6	6	2	4	16	8	8	36	23	13	47	27	20
7	15	8	7	12	4	8	25	8	17	38	17	21
8	14	5	9	26	14	12	29	15	14	26	12	14
9	18	13	5	27	14	13	34	14	20	30	11	19
10～14	71	38	33	129	63	66	132	73	59	173	92	81
10	13	11	2	23	11	12	24	16	8	44	28	16
11	9	4	5	28	13	15	22	9	13	42	17	25
12	12	6	6	30	18	12	33	19	14	27	16	11
13	22	10	12	24	10	14	22	13	9	17	8	9
14	15	7	8	24	11	13	31	16	15	43	23	20
15～19	72	32	40	123	58	65	139	61	78	175	86	89
15	10	4	6	15	4	11	28	14	14	33	17	16
16	15	8	7	31	16	15	24	8	16	36	14	22
17	14	9	5	20	11	9	34	12	22	42	22	20
18	14	4	10	19	10	9	22	9	13	32	21	11
19	19	7	12	38	17	21	31	18	13	32	12	20
20～24	134	59	75	143	73	70	193	118	75	206	101	105
20	21	10	11	30	15	15	22	15	7	38	20	18
21	19	11	8	27	14	13	26	16	10	28	17	11
22	34	14	20	26	13	13	31	15	16	40	21	19
23	31	12	19	26	15	11	49	27	22	47	20	27
24	29	12	17	34	16	18	65	45	20	53	23	30
25～29	177	74	103	202	81	121	301	183	118	248	121	127
25	30	11	19	30	13	17	63	41	22	44	26	18
26	39	16	23	43	16	27	57	41	16	46	20	26
27	45	18	27	42	15	27	65	40	25	46	24	22
28	30	14	16	38	20	18	62	34	28	43	19	24
29	33	15	18	49	17	32	54	27	27	69	32	37
30～34	183	81	102	273	124	149	375	168	207	315	154	161
30	34	10	24	46	20	26	76	43	33	54	24	30
31	50	28	22	43	21	22	62	23	39	52	26	26
32	35	18	17	62	26	36	60	22	38	64	30	34
33	32	12	20	60	33	27	92	39	53	74	37	37
34	32	13	19	62	24	38	85	41	44	71	37	34
35～39	212	94	118	294	138	156	388	178	210	410	187	223
35	31	13	18	68	27	41	79	44	35	89	39	50
36	50	24	26	49	24	25	64	25	39	72	30	42
37	41	19	22	47	21	26	90	42	48	72	35	37
38	46	22	24	63	34	29	80	38	42	82	44	38
39	44	16	28	67	32	35	75	29	46	95	39	56
40～44	177	75	102	250	111	139	387	200	187	391	204	187
40	42	21	21	53	22	31	65	31	34	87	51	36
41	33	10	23	43	22	21	73	35	38	66	34	32
42	26	16	10	48	21	27	84	39	45	77	36	41
43	40	18	22	61	26	35	78	47	31	71	38	33
44	36	10	26	45	20	25	87	48	39	90	45	45
45～49	169	80	89	244	116	128	318	146	172	376	175	201
45	32	16	16	40	19	21	70	33	37	73	28	45
46	38	16	22	54	27	27	75	35	40	88	44	44
47	42	23	19	55	24	31	67	33	34	89	44	45
48	31	16	15	53	26	27	57	27	30	70	34	36
49	26	9	17	42	20	22	49	18	31	56	25	31

## 町丁・男女・年齢別人口-玉川地域

平成24年1月1日

年齢	等々力4丁目			等々力5丁目			等々力6丁目			等々力7丁目		
	総数	男	女	総数	男	女	総数	男	女	総数	男	女
50～54	157	74	83	217	100	117	276	130	146	249	123	126
50	30	14	16	52	24	28	59	25	34	55	27	28
51	40	20	20	51	28	23	69	28	41	46	20	26
52	32	14	18	44	22	22	50	22	28	52	27	25
53	26	12	14	40	14	26	54	27	27	56	31	25
54	29	14	15	30	12	18	44	28	16	40	18	22
55～59	128	64	64	167	91	76	234	108	126	195	103	92
55	29	17	12	36	18	18	52	24	28	40	23	17
56	20	8	12	43	27	16	56	27	29	47	28	19
57	32	16	16	23	10	13	41	16	25	32	12	20
58	22	14	8	25	12	13	35	18	17	38	19	19
59	25	9	16	40	24	16	50	23	27	38	21	17
60～64	140	71	69	186	98	88	274	129	145	188	102	86
60	13	7	6	37	24	13	49	23	26	39	23	16
61	28	11	17	31	11	20	49	19	30	34	12	22
62	36	23	13	40	24	16	58	22	36	43	29	14
63	29	15	14	34	17	17	64	37	27	37	22	15
64	34	15	19	44	22	22	54	28	26	35	16	19
65～69	101	50	51	123	50	73	217	102	115	124	56	68
65	12	4	8	23	10	13	41	21	20	26	13	13
66	16	9	7	23	7	16	38	18	20	17	9	8
67	30	20	10	22	7	15	44	16	28	29	11	18
68	22	7	15	30	13	17	46	23	23	27	16	11
69	21	10	11	25	13	12	48	24	24	25	7	18
70～74	100	37	63	104	45	59	176	80	96	119	51	68
70	29	13	16	18	8	10	41	15	26	21	8	13
71	16	3	13	31	17	14	42	22	20	31	14	17
72	28	9	19	17	6	11	26	13	13	28	13	15
73	12	5	7	11	5	6	35	21	14	21	10	11
74	15	7	8	27	9	18	32	9	23	18	6	12
75～79	81	32	49	124	47	77	144	53	91	121	44	77
75	22	10	12	29	11	18	31	10	21	28	11	17
76	8	4	4	25	11	14	52	19	33	26	8	18
77	16	5	11	24	12	12	20	11	9	20	9	11
78	23	9	14	24	8	16	15	6	9	26	7	19
79	12	4	8	22	5	17	26	7	19	21	9	12
80～84	56	18	38	108	44	64	114	42	72	87	28	59
80	17	2	15	17	4	13	30	13	17	14	8	6
81	10	2	8	29	12	17	26	12	14	19	7	12
82	7	2	5	24	10	14	27	10	17	25	5	20
83	14	7	7	19	8	11	15	2	13	12	2	10
84	8	5	3	19	10	9	16	5	11	17	6	11
85～89	34	13	21	55	17	38	72	22	50	50	19	31
85	8	3	5	13	3	10	20	5	15	13	6	7
86	11	3	8	10	4	6	13	4	9	12	3	9
87	7	2	5	14	5	9	12	2	10	9	3	6
88	5	3	2	14	3	11	11	4	7	9	2	7
89	3	2	1	4	2	2	16	7	9	7	5	2
90～94	23	3	20	21	7	14	23	8	15	20	5	15
90	9	1	8	8	3	5	5	2	3	12	3	9
91	4	0	4	5	3	2	6	3	3	2	0	2
92	4	1	3	4	1	3	6	1	5	1	1	0
93	5	1	4	1	0	1	5	2	3	3	0	3
94	1	0	1	3	0	3	1	0	1	2	1	1
95～99	10	2	8	5	0	5	13	2	11	12	4	8
95	3	1	2	0	0	0	9	2	7	3	1	2
96	1	0	1	2	0	2	2	0	2	3	2	1
97	3	1	2	0	0	0	0	0	0	2	1	1
98	1	0	1	1	0	1	2	0	2	2	0	2
99	2	0	2	2	0	2	0	0	0	2	0	2
100以上	0	0	0	6	3	3	4	2	2	1	0	1

## 町丁・男女・年齢別人口-玉川地域

平成24年1月1日

年齢	等々力8丁目			尾山台1丁目			尾山台2丁目			尾山台3丁目		
	総数	男	女	総数	男	女	総数	男	女	総数	男	女
総数	2,937	1,427	1,510	1,498	710	788	1,805	836	969	2,765	1,266	1,499
0～4	151	77	74	47	25	22	76	43	33	87	47	40
0	27	14	13	4	2	2	14	7	7	10	4	6
1	35	18	17	11	6	5	15	9	6	18	9	9
2	30	16	14	14	7	7	16	8	8	23	14	9
3	30	15	15	8	5	3	18	12	6	15	7	8
4	29	14	15	10	5	5	13	7	6	21	13	8
5～9	117	64	53	62	36	26	57	26	31	98	48	50
5	25	12	13	11	7	4	12	8	4	16	9	7
6	24	16	8	10	7	3	7	1	6	20	7	13
7	21	8	13	12	5	7	13	5	8	11	5	6
8	21	12	9	18	9	9	14	5	9	26	15	11
9	26	16	10	11	8	3	11	7	4	25	12	13
10～14	154	78	76	84	43	41	65	32	33	92	46	46
10	25	13	12	15	7	8	13	8	5	17	8	9
11	30	13	17	16	8	8	15	6	9	17	7	10
12	41	16	25	18	10	8	16	10	6	25	17	8
13	29	17	12	16	10	6	12	6	6	18	9	9
14	29	19	10	19	8	11	9	2	7	15	5	10
15～19	149	80	69	71	27	44	75	32	43	93	44	49
15	28	16	12	14	5	9	16	6	10	20	7	13
16	33	19	14	17	6	11	13	6	7	18	8	10
17	31	15	16	18	9	9	16	8	8	17	10	7
18	30	17	13	10	4	6	13	4	9	20	7	13
19	27	13	14	12	3	9	17	8	9	18	12	6
20～24	153	87	66	80	38	42	98	41	57	162	79	83
20	26	18	8	21	9	12	15	4	11	23	14	9
21	37	23	14	16	8	8	18	6	12	39	21	18
22	31	18	13	15	9	6	19	7	12	29	12	17
23	23	11	12	8	3	5	28	13	15	42	14	28
24	36	17	19	20	9	11	18	11	7	29	18	11
25～29	197	92	105	81	41	40	89	45	44	199	87	112
25	36	19	17	16	8	8	21	10	11	26	11	15
26	43	20	23	20	12	8	16	10	6	34	15	19
27	39	17	22	16	7	9	25	11	14	48	16	32
28	43	23	20	18	8	10	14	7	7	49	29	20
29	36	13	23	11	6	5	13	7	6	42	16	26
30～34	172	79	93	99	43	56	114	56	58	241	114	127
30	31	19	12	13	6	7	15	10	5	45	20	25
31	35	17	18	17	10	7	32	17	15	53	24	29
32	33	13	20	24	8	16	19	11	8	47	25	22
33	38	13	25	22	9	13	20	5	15	47	25	22
34	35	17	18	23	10	13	28	13	15	49	20	29
35～39	243	118	125	91	46	45	153	68	85	230	98	132
35	48	22	26	17	9	8	27	10	17	41	15	26
36	51	25	26	13	8	5	26	10	16	46	20	26
37	51	23	28	16	6	10	35	15	20	55	24	31
38	46	22	24	20	11	9	31	17	14	43	21	22
39	47	26	21	25	12	13	34	16	18	45	18	27
40～44	280	119	161	131	66	65	147	52	95	281	126	155
40	54	25	29	23	10	13	30	10	20	50	19	31
41	63	19	44	26	14	12	27	11	16	60	24	36
42	51	16	35	19	7	12	25	8	17	59	28	31
43	66	37	29	25	12	13	30	7	23	54	26	28
44	46	22	24	38	23	15	35	16	19	58	29	29
45～49	274	124	150	122	55	67	147	70	77	243	113	130
45	48	21	27	17	6	11	27	16	11	39	11	28
46	59	27	32	33	11	22	35	10	25	51	25	26
47	67	35	32	21	10	11	33	15	18	55	22	33
48	43	20	23	25	12	13	21	14	7	47	26	21
49	57	21	36	26	16	10	31	15	16	51	29	22



## 町丁・男女・年齢別人口-玉川地域

平成24年1月1日

年齢	等々力8丁目			尾山台1丁目			尾山台2丁目			尾山台3丁目		
	総数	男	女	総数	男	女	総数	男	女	総数	男	女
50～54	239	116	123	101	45	56	129	65	64	152	68	84
50	55	29	26	20	8	12	30	16	14	25	7	18
51	52	28	24	14	8	6	22	11	11	29	16	13
52	46	19	27	23	9	14	28	13	15	31	15	16
53	48	22	26	26	11	15	23	9	14	35	15	20
54	38	18	20	18	9	9	26	16	10	32	15	17
55～59	186	114	72	93	41	52	111	58	53	141	64	77
55	36	27	9	15	6	9	21	10	11	24	12	12
56	46	25	21	25	14	11	27	16	11	26	13	13
57	34	24	10	19	8	11	17	9	8	30	13	17
58	33	17	16	18	6	12	22	11	11	28	13	15
59	37	21	16	16	7	9	24	12	12	33	13	20
60～64	194	95	99	138	73	65	139	58	81	194	94	100
60	31	13	18	23	14	9	20	8	12	29	13	16
61	41	24	17	26	14	12	29	13	16	41	21	20
62	43	18	25	34	14	20	26	11	15	52	23	29
63	37	19	18	24	13	11	39	12	27	37	17	20
64	42	21	21	31	18	13	25	14	11	35	20	15
65～69	115	60	55	88	50	38	120	57	63	152	71	81
65	23	9	14	23	12	11	22	10	12	32	18	14
66	15	5	10	17	10	7	22	12	10	31	14	17
67	25	16	9	15	10	5	23	11	12	23	10	13
68	22	11	11	13	5	8	31	14	17	40	19	21
69	30	19	11	20	13	7	22	10	12	26	10	16
70～74	89	47	42	61	24	37	84	46	38	130	63	67
70	30	18	12	12	3	9	20	13	7	28	18	10
71	16	9	7	14	9	5	15	10	5	33	15	18
72	7	5	2	8	5	3	16	10	6	21	9	12
73	16	8	8	13	3	10	16	7	9	21	8	13
74	20	7	13	14	4	10	17	6	11	27	13	14
75～79	76	32	44	61	24	37	81	43	38	93	44	49
75	11	2	9	16	6	10	18	9	9	17	7	10
76	14	7	7	11	5	6	22	12	10	17	9	8
77	20	11	9	13	5	8	16	8	8	23	14	9
78	13	6	7	9	5	4	11	6	5	20	9	11
79	18	6	12	12	3	9	14	8	6	16	5	11
80～84	70	23	47	45	20	25	59	23	36	82	28	54
80	13	5	8	6	4	2	11	5	6	16	6	10
81	12	4	8	10	3	7	11	3	8	22	8	14
82	12	3	9	12	3	9	13	4	9	13	6	7
83	18	7	11	4	3	1	14	4	10	15	5	10
84	15	4	11	13	7	6	10	7	3	16	3	13
85～89	50	18	32	26	8	18	31	11	20	56	16	40
85	14	6	8	9	5	4	5	1	4	18	7	11
86	9	4	5	5	2	3	8	3	5	10	4	6
87	9	2	7	3	0	3	5	2	3	10	1	9
88	9	4	5	5	0	5	8	1	7	10	3	7
89	9	2	7	4	1	3	5	4	1	8	1	7
90～94	14	3	11	13	4	9	21	6	15	29	14	15
90	4	2	2	3	2	1	6	2	4	6	5	1
91	2	0	2	4	0	4	6	3	3	12	4	8
92	1	0	1	2	0	2	4	0	4	7	2	5
93	3	0	3	1	0	1	2	1	1	1	0	1
94	4	1	3	3	2	1	3	0	3	3	3	0
95～99	13	1	12	4	1	3	7	4	3	10	2	8
95	4	0	4	2	1	1	2	0	2	3	2	1
96	1	0	1	1	0	1	3	3	0	3	0	3
97	5	0	5	0	0	0	2	1	1	1	0	1
98	3	1	2	0	0	0	0	0	0	2	0	2
99	0	0	0	1	0	1	0	0	0	1	0	1
100以上	1	0	1	0	0	0	2	0	2	0	0	0

## 町丁・男女・年齢別人口-玉川地域

平成24年1月1日

年齢	上野毛まちづくりセンター			上野毛1丁目			上野毛2丁目			上野毛3丁目		
	総数	男	女	総数	男	女	総数	男	女	総数	男	女
総数	31,012	14,739	16,273	3,804	1,738	2,066	2,360	1,119	1,241	2,015	949	1,066
0～4	1,509	775	734	159	77	82	112	62	50	112	63	49
0	283	136	147	35	13	22	19	10	9	13	4	9
1	327	156	171	31	13	18	25	14	11	21	11	10
2	293	151	142	37	23	14	17	8	9	22	10	12
3	321	176	145	23	12	11	29	17	12	29	19	10
4	285	156	129	33	16	17	22	13	9	27	19	8
5～9	1,352	717	635	123	59	64	112	59	53	96	53	43
5	264	127	137	24	12	12	24	12	12	11	5	6
6	267	148	119	25	12	13	24	15	9	20	10	10
7	267	138	129	22	10	12	18	8	10	23	13	10
8	289	158	131	31	16	15	20	9	11	20	12	8
9	265	146	119	21	9	12	26	15	11	22	13	9
10～14	1,313	736	577	115	69	46	95	55	40	107	56	51
10	290	152	138	28	16	12	23	13	10	28	12	16
11	279	167	112	22	14	8	19	12	7	23	13	10
12	247	135	112	24	15	9	17	10	7	21	12	9
13	258	146	112	15	9	6	17	7	10	20	12	8
14	239	136	103	26	15	11	19	13	6	15	7	8
15～19	1,155	593	562	126	67	59	84	46	38	86	37	49
15	234	118	116	23	13	10	17	6	11	16	6	10
16	233	131	102	26	13	13	19	10	9	15	9	6
17	237	118	119	29	20	9	17	9	8	20	9	11
18	208	109	99	23	15	8	15	10	5	14	4	10
19	243	117	126	25	6	19	16	11	5	21	9	12
20～24	1,390	718	672	162	80	82	107	46	61	78	52	26
20	282	159	123	30	18	12	27	12	15	14	10	4
21	263	127	136	27	15	12	19	11	8	15	11	4
22	271	150	121	39	17	22	26	11	15	15	11	4
23	292	135	157	25	8	17	15	4	11	21	11	10
24	282	147	135	41	22	19	20	8	12	13	9	4
25～29	1,932	895	1,037	253	106	147	138	66	72	95	50	45
25	376	184	192	42	15	27	31	15	16	19	12	7
26	322	140	182	48	16	32	20	10	10	11	5	6
27	393	174	219	47	23	24	31	15	16	19	8	11
28	387	176	211	56	24	32	25	12	13	25	13	12
29	454	221	233	60	28	32	31	14	17	21	12	9
30～34	2,494	1,181	1,313	386	171	215	186	88	98	124	51	73
30	452	206	246	73	35	38	30	13	17	24	10	14
31	497	244	253	67	28	39	34	17	17	26	12	14
32	491	241	250	72	33	39	43	23	20	25	7	18
33	518	234	284	85	32	53	40	13	27	26	11	15
34	536	256	280	89	43	46	39	22	17	23	11	12
35～39	3,030	1,406	1,624	396	171	225	244	115	129	144	58	86
35	564	256	308	73	34	39	50	27	23	19	9	10
36	570	253	317	76	27	49	33	15	18	35	13	22
37	627	304	323	88	37	51	54	25	29	25	12	13
38	659	307	352	88	41	47	49	19	30	31	11	20
39	610	286	324	71	32	39	58	29	29	34	13	21
40～44	2,975	1,349	1,626	308	141	167	256	122	134	207	90	117
40	560	234	326	53	24	29	42	17	25	41	16	25
41	628	288	340	60	28	32	53	29	24	33	12	21
42	579	268	311	65	34	31	47	21	26	39	18	21
43	588	272	316	51	21	30	56	30	26	47	19	28
44	620	287	333	79	34	45	58	25	33	47	25	22
45～49	2,458	1,203	1,255	277	123	154	191	84	107	170	84	86
45	446	198	248	44	22	22	38	14	24	33	11	22
46	566	288	278	63	25	38	46	20	26	44	26	18
47	487	238	249	52	22	30	37	13	24	35	17	18
48	504	252	252	57	25	32	46	27	19	33	19	14
49	455	227	228	61	29	32	24	10	14	25	11	14

## 町丁・男女・年齢別人口-玉川地域

平成24年1月1日

年齢	上野毛まちづくりセンター			上野毛1丁目			上野毛2丁目			上野毛3丁目		
	総数	男	女	総数	男	女	総数	男	女	総数	男	女
50～54	1,959	982	977	239	121	118	176	80	96	137	66	71
50	422	206	216	48	22	26	45	21	24	29	15	14
51	418	202	216	49	21	28	33	13	20	25	11	14
52	402	184	218	40	19	21	33	12	21	33	16	17
53	399	211	188	59	34	25	32	16	16	33	16	17
54	318	179	139	43	25	18	33	18	15	17	8	9
55～59	1,708	795	913	215	88	127	137	69	68	97	43	54
55	358	172	186	45	19	26	32	12	20	19	7	12
56	357	159	198	44	20	24	23	12	11	22	8	14
57	322	169	153	32	17	15	22	12	10	13	9	4
58	308	139	169	38	13	25	26	16	10	17	5	12
59	363	156	207	56	19	37	34	17	17	26	14	12
60～64	2,038	998	1,040	271	137	134	127	66	61	130	64	66
60	382	187	195	46	26	20	28	11	17	25	14	11
61	344	170	174	52	25	27	19	11	8	16	7	9
62	431	204	227	64	29	35	20	11	9	29	14	15
63	443	235	208	54	34	20	31	20	11	33	19	14
64	438	202	236	55	23	32	29	13	16	27	10	17
65～69	1,504	695	809	228	102	126	104	51	53	93	40	53
65	323	156	167	48	25	23	21	10	11	21	7	14
66	259	115	144	30	13	17	16	9	7	23	12	11
67	310	145	165	60	25	35	18	10	8	10	5	5
68	299	143	156	43	18	25	22	7	15	17	9	8
69	313	136	177	47	21	26	27	15	12	22	7	15
70～74	1,338	613	725	191	87	104	109	49	60	102	46	56
70	348	165	183	46	22	24	25	13	12	26	9	17
71	287	118	169	34	12	22	25	4	21	17	7	10
72	210	110	100	33	15	18	12	4	8	18	8	10
73	235	105	130	38	18	20	22	12	10	18	10	8
74	258	115	143	40	20	20	25	16	9	23	12	11
75～79	1,097	471	626	142	66	76	72	31	41	91	35	56
75	231	99	132	34	20	14	18	4	14	19	4	15
76	255	106	149	32	16	16	14	7	7	14	6	8
77	217	84	133	24	9	15	17	9	8	18	6	12
78	195	96	99	22	8	14	11	7	4	25	14	11
79	199	86	113	30	13	17	12	4	8	15	5	10
80～84	904	348	556	108	36	72	53	17	36	79	36	43
80	173	68	105	21	4	17	17	7	10	20	7	13
81	219	101	118	26	13	13	14	4	10	11	4	7
82	200	77	123	25	7	18	11	4	7	20	14	6
83	149	51	98	19	8	11	5	1	4	10	7	3
84	163	51	112	17	4	13	6	1	5	18	4	14
85～89	545	185	360	67	26	41	29	8	21	44	15	29
85	139	57	82	15	10	5	9	3	6	12	7	5
86	133	53	80	16	5	11	8	3	5	12	5	7
87	113	30	83	13	4	9	6	1	5	9	1	8
88	82	24	58	13	2	11	3	1	2	7	1	6
89	78	21	57	10	5	5	3	0	3	4	1	3
90～94	234	58	176	28	8	20	21	4	17	15	8	7
90	61	14	47	7	1	6	3	0	3	4	3	1
91	61	17	44	13	4	9	9	3	6	4	1	3
92	50	13	37	3	1	2	1	0	1	4	3	1
93	35	9	26	3	1	2	4	0	4	1	1	0
94	27	5	22	2	1	1	4	1	3	2	0	2
95～99	66	20	46	8	3	5	7	1	6	8	2	6
95	20	8	12	2	2	0	4	1	3	2	0	2
96	19	3	16	3	0	3	1	0	1	4	1	3
97	11	3	8	2	0	2	1	0	1	0	0	0
98	11	4	7	1	1	0	1	0	1	1	1	0
99	5	2	3	0	0	0	0	0	0	1	0	1
100以上	11	1	10	2	0	2	0	0	0	0	0	0

## 町丁・男女・年齢別人口-玉川地域

平成24年1月1日

年齢	上野毛4丁目			野毛1丁目			野毛2丁目			野毛3丁目		
	総数	男	女	総数	男	女	総数	男	女	総数	男	女
総数	3,729	1,778	1,951	2,393	1,150	1,243	2,476	1,226	1,250	1,384	700	684
0～4	168	92	76	158	80	78	164	80	84	63	31	32
0	33	25	8	35	11	24	25	13	12	16	9	7
1	37	20	17	35	18	17	45	22	23	15	8	7
2	31	16	15	33	20	13	29	15	14	11	4	7
3	31	13	18	38	22	16	39	17	22	11	4	7
4	36	18	18	17	9	8	26	13	13	10	6	4
5～9	119	60	59	125	62	63	125	75	50	58	37	21
5	21	8	13	30	12	18	25	18	7	10	7	3
6	25	9	16	28	18	10	23	13	10	13	9	4
7	28	16	12	20	10	10	24	13	11	11	7	4
8	21	12	9	25	12	13	32	22	10	11	6	5
9	24	15	9	22	10	12	21	9	12	13	8	5
10～14	137	73	64	111	61	50	103	57	46	54	35	19
10	23	13	10	27	14	13	26	15	11	7	6	1
11	33	16	17	19	11	8	24	14	10	17	11	6
12	26	14	12	16	8	8	19	10	9	8	5	3
13	30	15	15	29	17	12	17	10	7	13	6	7
14	25	15	10	20	11	9	17	8	9	9	7	2
15～19	138	76	62	76	34	42	96	51	45	63	35	28
15	23	11	12	22	9	13	22	14	8	13	7	6
16	36	23	13	13	9	4	18	11	7	10	6	4
17	27	17	10	11	4	7	22	9	13	9	2	7
18	26	14	12	9	3	6	12	4	8	18	12	6
19	26	11	15	21	9	12	22	13	9	13	8	5
20～24	150	77	73	91	42	49	119	56	63	65	35	30
20	27	12	15	20	9	11	30	17	13	20	10	10
21	29	9	20	21	12	9	23	7	16	13	6	7
22	28	21	7	21	12	9	15	7	8	9	4	5
23	33	14	19	20	6	14	31	16	15	15	11	4
24	33	21	12	9	3	6	20	9	11	8	4	4
25～29	248	108	140	133	63	70	136	71	65	87	43	44
25	41	15	26	24	11	13	20	11	9	18	7	11
26	51	21	30	15	4	11	27	17	10	16	10	6
27	44	19	25	24	14	10	24	11	13	22	9	13
28	58	28	30	27	11	16	29	12	17	12	6	6
29	54	25	29	43	23	20	36	20	16	19	11	8
30～34	289	146	143	203	92	111	218	110	108	134	67	67
30	51	23	28	42	16	26	43	20	23	35	17	18
31	57	31	26	45	23	22	30	14	16	28	16	12
32	65	30	35	33	17	16	46	29	17	23	13	10
33	66	36	30	33	12	21	50	21	29	25	12	13
34	50	26	24	50	24	26	49	26	23	23	9	14
35～39	331	150	181	268	137	131	291	140	151	136	71	65
35	67	30	37	50	22	28	59	25	34	14	8	6
36	59	25	34	45	22	23	59	25	34	28	17	11
37	79	39	40	52	31	21	58	31	27	28	12	16
38	70	27	43	63	38	25	64	37	27	30	14	16
39	56	29	27	58	24	34	51	22	29	36	20	16
40～44	314	147	167	276	130	146	230	107	123	136	68	68
40	65	30	35	55	19	36	50	24	26	31	13	18
41	55	28	27	69	38	31	49	24	25	34	14	20
42	62	23	39	54	31	23	51	25	26	23	12	11
43	69	35	34	42	16	26	41	17	24	20	13	7
44	63	31	32	56	26	30	39	17	22	28	16	12
45～49	276	135	141	181	101	80	213	117	96	114	60	54
45	55	27	28	25	18	7	37	20	17	24	12	12
46	67	34	33	49	29	20	47	24	23	21	12	9
47	36	17	19	39	16	23	44	30	14	21	12	9
48	63	27	36	35	20	15	47	21	26	28	15	13
49	55	30	25	33	18	15	38	22	16	20	9	11

## 町丁・男女・年齢別人口-玉川地域

平成24年1月1日

年齢	上野毛4丁目			野毛1丁目			野毛2丁目			野毛3丁目		
	総数	男	女	総数	男	女	総数	男	女	総数	男	女
50～54	238	124	114	142	70	72	159	87	72	82	39	43
50	45	20	25	42	16	26	29	19	10	17	8	9
51	54	34	20	32	15	17	39	21	18	25	13	12
52	54	24	30	30	15	15	31	13	18	9	4	5
53	52	27	25	15	9	6	32	19	13	19	7	12
54	33	19	14	23	15	8	28	15	13	12	7	5
55～59	230	109	121	96	46	50	133	63	70	78	36	42
55	36	18	18	24	14	10	26	12	14	13	10	3
56	57	22	35	23	12	11	24	11	13	15	4	11
57	49	29	20	19	9	10	27	13	14	12	5	7
58	47	22	25	18	8	10	27	11	16	18	10	8
59	41	18	23	12	3	9	29	16	13	20	7	13
60～64	296	140	156	140	69	71	125	65	60	104	54	50
60	48	23	25	20	9	11	23	11	12	23	12	11
61	51	28	23	25	13	12	19	9	10	15	7	8
62	60	32	28	37	20	17	27	14	13	23	11	12
63	68	33	35	29	17	12	31	19	12	22	14	8
64	69	24	45	29	10	19	25	12	13	21	10	11
65～69	225	108	117	99	46	53	91	38	53	59	26	33
65	57	26	31	20	9	11	23	13	10	11	5	6
66	33	12	21	12	4	8	17	8	9	13	5	8
67	42	17	25	16	9	7	22	8	14	12	7	5
68	50	29	21	23	16	7	18	4	14	9	4	5
69	43	24	19	28	8	20	11	5	6	14	5	9
70～74	154	71	83	89	39	50	110	47	63	61	29	32
70	37	19	18	23	10	13	23	10	13	16	10	6
71	45	21	24	25	10	15	23	10	13	16	6	10
72	22	14	8	12	3	9	14	9	5	7	2	5
73	19	6	13	10	4	6	29	11	18	14	8	6
74	31	11	20	19	12	7	21	7	14	8	3	5
75～79	158	63	95	77	26	51	68	33	35	39	19	20
75	31	18	13	17	4	13	15	6	9	8	4	4
76	41	15	26	18	8	10	16	7	9	6	4	2
77	27	9	18	18	6	12	9	5	4	9	1	8
78	36	12	24	10	5	5	13	5	8	7	5	2
79	23	9	14	14	3	11	15	10	5	9	5	4
80～84	127	57	70	69	30	39	55	15	40	28	11	17
80	22	11	11	13	5	8	9	3	6	2	1	1
81	31	19	12	15	8	7	18	7	11	10	4	6
82	27	11	16	12	5	7	12	2	10	9	3	6
83	26	10	16	15	6	9	10	2	8	2	2	0
84	21	6	15	14	6	8	6	1	5	5	1	4
85～89	87	29	58	46	19	27	24	10	14	14	1	13
85	24	8	16	14	7	7	5	3	2	4	0	4
86	17	7	10	13	6	7	7	4	3	4	1	3
87	13	1	12	12	5	7	6	2	4	3	0	3
88	14	5	9	3	1	2	3	1	2	1	0	1
89	19	8	11	4	0	4	3	0	3	2	0	2
90～94	31	8	23	10	3	7	11	1	10	6	2	4
90	9	3	6	3	1	2	2	0	2	2	1	1
91	5	0	5	0	0	0	1	0	1	3	1	2
92	5	2	3	3	1	2	5	1	4	0	0	0
93	8	2	6	4	1	3	1	0	1	0	0	0
94	4	1	3	0	0	0	2	0	2	1	0	1
95～99	10	5	5	3	0	3	4	3	1	1	1	0
95	3	1	2	1	0	1	4	3	1	0	0	0
96	4	2	2	1	0	1	0	0	0	0	0	0
97	1	1	0	1	0	1	0	0	0	0	0	0
98	2	1	1	0	0	0	0	0	0	0	0	0
99	0	0	0	0	0	0	0	0	0	1	1	0
100以上	3	0	3	0	0	0	1	0	1	2	0	2

## 町丁・男女・年齢別人口-玉川地域

平成24年1月1日

年齢	中 町1丁目			中 町2丁目			中 町3丁目			中 町4丁目		
	総数	男	女	総数	男	女	総数	男	女	総数	男	女
総数	1,845	840	1,005	2,999	1,448	1,551	2,712	1,259	1,453	2,584	1,242	1,342
0～4	58	31	27	127	56	71	118	61	57	132	68	64
0	9	4	5	22	7	15	30	18	12	22	12	10
1	11	6	5	23	9	14	25	13	12	32	12	20
2	13	6	7	26	13	13	20	8	12	29	14	15
3	13	8	5	28	15	13	18	11	7	23	13	10
4	12	7	5	28	12	16	25	11	14	26	17	9
5～9	74	37	37	114	55	59	115	63	52	170	99	71
5	15	4	11	19	8	11	22	11	11	40	20	20
6	14	9	5	26	10	16	26	14	12	25	18	7
7	17	8	9	25	11	14	22	12	10	32	18	14
8	17	8	9	15	7	8	26	15	11	43	26	17
9	11	8	3	29	19	10	19	11	8	30	17	13
10～14	88	50	38	131	83	48	118	58	60	128	72	56
10	19	11	8	26	16	10	25	8	17	29	15	14
11	16	13	3	28	17	11	25	16	9	24	14	10
12	11	4	7	25	14	11	24	11	13	28	16	12
13	24	13	11	25	16	9	17	10	7	24	15	9
14	18	9	9	27	20	7	27	13	14	23	12	11
15～19	77	37	40	107	54	53	99	52	47	109	51	58
15	14	8	6	19	9	10	18	9	9	25	13	12
16	20	13	7	17	7	10	25	11	14	19	8	11
17	21	8	13	20	11	9	17	12	5	24	9	15
18	10	3	7	26	14	12	17	9	8	22	11	11
19	12	5	7	25	13	12	22	11	11	19	10	9
20～24	71	33	38	167	102	65	141	67	74	122	62	60
20	20	12	8	28	18	10	23	11	12	15	11	4
21	9	4	5	25	15	10	31	17	14	31	11	20
22	17	8	9	28	18	10	22	13	9	30	16	14
23	11	3	8	41	20	21	34	17	17	25	12	13
24	14	6	8	45	31	14	31	9	22	21	12	9
25～29	113	51	62	195	101	94	182	73	109	148	73	75
25	20	9	11	55	37	18	45	23	22	29	15	14
26	16	6	10	31	14	17	32	15	17	21	9	12
27	31	16	15	41	20	21	40	8	32	24	10	14
28	18	6	12	32	12	20	26	11	15	36	20	16
29	28	14	14	36	18	18	39	16	23	38	19	19
30～34	126	55	71	232	115	117	235	112	123	168	77	91
30	27	14	13	35	13	22	32	14	18	25	11	14
31	26	11	15	42	19	23	58	28	30	35	18	17
32	23	11	12	50	28	22	44	21	23	33	17	16
33	25	10	15	49	24	25	53	30	23	36	14	22
34	25	9	16	56	31	25	48	19	29	39	17	22
35～39	158	69	89	295	129	166	262	125	137	241	117	124
35	27	14	13	65	24	41	52	19	33	50	25	25
36	33	15	18	60	27	33	52	29	23	43	17	26
37	31	13	18	47	19	28	52	25	27	50	27	23
38	38	20	18	65	30	35	56	25	31	49	21	28
39	29	7	22	58	29	29	50	27	23	49	27	22
40～44	165	69	96	324	143	181	284	118	166	208	84	124
40	25	14	11	54	22	32	54	20	34	47	19	28
41	30	11	19	68	23	45	68	28	40	39	15	24
42	41	16	25	61	30	31	52	22	30	32	12	20
43	30	12	18	83	40	43	56	23	33	40	16	24
44	39	16	23	58	28	30	54	25	29	50	22	28
45～49	153	67	86	265	127	138	210	100	110	190	98	92
45	39	16	23	43	12	31	34	14	20	31	12	19
46	26	13	13	64	31	33	45	23	22	40	22	18
47	35	15	20	50	32	18	49	23	26	44	23	21
48	25	10	15	59	27	32	40	20	20	31	17	14
49	28	13	15	49	25	24	42	20	22	44	24	20

## 町丁・男女・年齢別人口-玉川地域

平成24年1月1日

年齢	中 町1丁目			中 町2丁目			中 町3丁目			中 町4丁目		
	総数	男	女	総数	男	女	総数	男	女	総数	男	女
50～54	126	66	60	170	89	81	180	83	97	167	79	88
50	23	15	8	37	20	17	31	11	20	42	20	22
51	20	10	10	36	15	21	39	17	22	33	15	18
52	28	12	16	35	22	13	53	24	29	30	12	18
53	22	10	12	33	16	17	36	19	17	37	21	16
54	33	19	14	29	16	13	21	12	9	25	11	14
55～59	113	48	65	184	89	95	160	82	78	144	70	74
55	27	12	15	39	20	19	40	17	23	31	16	15
56	20	9	11	41	18	23	35	17	18	30	18	12
57	21	5	16	39	24	15	32	18	14	31	16	15
58	27	11	16	26	14	12	22	13	9	20	8	12
59	18	11	7	39	13	26	31	17	14	32	12	20
60～64	142	66	76	180	85	95	180	90	90	160	76	84
60	27	10	17	28	10	18	37	20	17	33	17	16
61	32	13	19	28	16	12	24	10	14	25	11	14
62	22	8	14	37	14	23	42	18	24	34	18	16
63	31	21	10	46	20	26	33	15	18	36	14	22
64	30	14	16	41	25	16	44	27	17	32	16	16
65～69	104	45	59	137	69	68	106	47	59	129	64	65
65	22	10	12	30	14	16	19	9	10	20	11	9
66	22	9	13	32	17	15	19	7	12	24	11	13
67	14	7	7	31	15	16	32	12	20	26	17	9
68	22	10	12	25	14	11	15	7	8	28	14	14
69	24	9	15	19	9	10	21	12	9	31	11	20
70～74	88	46	42	115	56	59	87	37	50	104	48	56
70	21	10	11	33	13	20	32	17	15	31	14	17
71	20	13	7	24	12	12	17	7	10	20	9	11
72	16	12	4	19	14	5	13	5	8	21	11	10
73	13	5	8	18	8	10	16	5	11	16	8	8
74	18	6	12	21	9	12	9	3	6	16	6	10
75～79	73	32	41	99	39	60	82	42	40	106	46	60
75	14	7	7	25	11	14	17	7	10	20	8	12
76	15	4	11	24	8	16	22	12	10	20	5	15
77	16	5	11	20	7	13	20	9	11	27	13	14
78	14	8	6	11	7	4	14	9	5	21	11	10
79	14	8	6	19	6	13	9	5	4	18	9	9
80～84	58	22	36	90	36	54	72	23	49	81	31	50
80	10	6	4	15	6	9	12	7	5	18	8	10
81	20	7	13	24	12	12	14	6	8	14	9	5
82	10	4	6	18	6	12	16	1	15	19	9	10
83	6	2	4	16	5	11	14	3	11	15	1	14
84	12	3	9	17	7	10	16	6	10	15	4	11
85～89	35	12	23	43	16	27	57	21	36	46	16	30
85	8	4	4	12	4	8	11	2	9	14	6	8
86	8	3	5	12	5	7	13	6	7	10	4	6
87	7	2	5	5	1	4	13	8	5	12	3	9
88	6	2	4	7	4	3	14	3	11	5	1	4
89	6	1	5	7	2	5	6	2	4	5	2	3
90～94	19	3	16	20	4	16	19	5	14	24	8	16
90	5	0	5	5	1	4	6	1	5	5	2	3
91	5	1	4	4	1	3	2	1	1	6	3	3
92	4	0	4	7	1	6	6	2	4	8	2	6
93	4	1	3	3	1	2	1	0	1	3	1	2
94	1	1	0	1	0	1	4	1	3	2	0	2
95～99	3	1	2	3	0	3	5	0	5	6	2	4
95	0	0	0	0	0	0	1	0	1	2	1	1
96	0	0	0	1	0	1	2	0	2	1	0	1
97	1	1	0	1	0	1	2	0	2	2	1	1
98	2	0	2	0	0	0	0	0	0	1	0	1
99	0	0	0	1	0	1	0	0	0	0	0	0
100以上	1	0	1	1	0	1	0	0	0	1	1	0

## 町丁・男女・年齢別人口-玉川地域

平成24年1月1日

年齢	中 町5丁目			用賀出張所			上用賀1丁目			上用賀2丁目		
	総数	男	女	総数	男	女	総数	男	女	総数	男	女
総数	2,711	1,290	1,421	59,461	28,162	31,299	2,783	1,336	1,447	941	417	524
0～4	138	74	64	2,990	1,532	1,458	117	58	59	34	19	15
0	24	10	14	586	275	311	26	11	15	10	6	4
1	27	10	17	674	351	323	25	12	13	6	5	1
2	25	14	11	619	319	300	24	12	12	7	3	4
3	39	25	14	546	278	268	21	10	11	7	2	5
4	23	15	8	565	309	256	21	13	8	4	3	1
5～9	121	58	63	2,448	1,301	1,147	100	54	46	31	16	15
5	23	10	13	508	261	247	24	14	10	10	4	6
6	18	11	7	496	261	235	18	11	7	3	2	1
7	25	12	13	492	282	210	13	6	7	4	2	2
8	28	13	15	475	251	224	22	14	8	8	4	4
9	27	12	15	477	246	231	23	9	14	6	4	2
10～14	126	67	59	2,281	1,144	1,137	103	51	52	26	11	15
10	29	13	16	478	252	226	23	12	11	3	2	1
11	29	16	13	486	251	235	27	17	10	8	2	6
12	28	16	12	447	220	227	23	11	12	5	1	4
13	27	16	11	426	201	225	18	6	12	8	5	3
14	13	6	7	444	220	224	12	5	7	2	1	1
15～19	94	53	41	2,105	1,096	1,009	109	58	51	31	22	9
15	22	13	9	458	236	222	22	11	11	12	9	3
16	15	11	4	414	229	185	16	6	10	3	2	1
17	20	8	12	404	214	190	22	11	11	4	4	0
18	16	10	6	393	200	193	20	13	7	8	5	3
19	21	11	10	436	217	219	29	17	12	4	2	2
20～24	117	66	51	2,810	1,404	1,406	151	80	71	32	16	16
20	28	19	9	486	261	225	21	12	9	8	4	4
21	20	9	11	488	248	240	30	14	16	5	3	2
22	21	12	9	512	270	242	37	22	15	3	1	2
23	21	13	8	636	312	324	33	15	18	8	3	5
24	27	13	14	688	313	375	30	17	13	8	5	3
25～29	204	90	114	3,981	1,810	2,171	181	96	85	45	19	26
25	32	14	18	676	313	363	30	16	14	10	5	5
26	34	13	21	762	346	416	32	17	15	5	1	4
27	46	21	25	817	370	447	27	14	13	10	6	4
28	43	21	22	820	377	443	47	26	21	7	1	6
29	49	21	28	906	404	502	45	23	22	13	6	7
30～34	193	97	96	5,278	2,427	2,851	214	85	129	61	28	33
30	35	20	15	959	476	483	31	12	19	10	6	4
31	49	27	22	1,004	429	575	44	11	33	11	3	8
32	34	12	22	1,057	474	583	37	20	17	12	6	6
33	30	19	11	1,153	568	585	56	24	32	17	6	11
34	45	19	26	1,105	480	625	46	18	28	11	7	4
35～39	264	124	140	6,050	2,832	3,218	246	112	134	52	26	26
35	38	19	19	1,183	544	639	38	18	20	15	12	3
36	47	21	26	1,192	582	610	59	28	31	5	2	3
37	63	33	30	1,235	589	646	62	27	35	9	2	7
38	56	24	32	1,271	573	698	48	23	25	9	3	6
39	60	27	33	1,169	544	625	39	16	23	14	7	7
40～44	267	130	137	5,935	2,809	3,126	265	132	133	51	21	30
40	43	16	27	1,212	568	644	59	32	27	9	5	4
41	70	38	32	1,183	560	623	55	29	26	15	5	10
42	52	24	28	1,160	558	602	47	17	30	9	4	5
43	53	30	23	1,147	555	592	49	30	19	9	5	4
44	49	22	27	1,233	568	665	55	24	31	9	2	7
45～49	218	107	111	4,922	2,435	2,487	227	114	113	51	21	30
45	43	20	23	928	447	481	49	29	20	10	4	6
46	54	29	25	1,120	535	585	42	21	21	12	6	6
47	45	18	27	1,052	542	510	53	23	30	7	3	4
48	40	24	16	969	471	498	32	15	17	15	6	9
49	36	16	20	853	440	413	51	26	25	7	2	5



## 町丁・男女・年齢別人口-玉川地域

平成24年1月1日

年齢	中 町5丁目			用賀出張所			上用賀1丁目			上用賀2丁目		
	総数	男	女	総数	男	女	総数	男	女	総数	男	女
50～54	143	78	65	3,806	1,845	1,961	183	95	88	45	17	28
50	34	19	15	841	394	447	29	14	15	10	3	7
51	33	17	16	772	388	384	30	22	8	8	3	5
52	26	11	15	776	394	382	48	23	25	10	7	3
53	29	17	12	728	349	379	42	17	25	8	1	7
54	21	14	7	689	320	369	34	19	15	9	3	6
55～59	121	52	69	3,098	1,530	1,568	151	75	76	56	22	34
55	26	15	11	613	320	293	25	11	14	9	3	6
56	23	8	15	685	346	339	36	22	14	10	3	7
57	25	12	13	567	286	281	31	14	17	11	4	7
58	22	8	14	628	295	333	25	8	17	7	3	4
59	25	9	16	605	283	322	34	20	14	19	9	10
60～64	183	86	97	3,606	1,789	1,817	164	85	79	101	42	59
60	44	24	20	632	302	330	26	14	12	20	9	11
61	38	20	18	628	300	328	38	19	19	20	9	11
62	36	15	21	782	404	378	33	22	11	19	7	12
63	29	9	20	791	388	403	38	17	21	23	8	15
64	36	18	18	773	395	378	29	13	16	19	9	10
65～69	129	59	70	2,643	1,236	1,407	128	74	54	74	37	37
65	31	17	14	530	233	297	21	12	9	20	6	14
66	18	8	10	476	232	244	27	15	12	15	7	8
67	27	13	14	527	264	263	31	19	12	15	9	6
68	27	11	16	566	269	297	26	15	11	16	10	6
69	26	10	16	544	238	306	23	13	10	8	5	3
70～74	128	58	70	2,328	1,041	1,287	122	42	80	80	37	43
70	35	18	17	528	222	306	28	9	19	16	6	10
71	21	7	14	477	224	253	15	7	8	18	8	10
72	23	13	10	446	207	239	25	6	19	20	7	13
73	22	10	12	425	187	238	18	6	12	12	5	7
74	27	10	17	452	201	251	36	14	22	14	11	3
75～79	90	39	51	2,071	877	1,194	119	52	67	70	24	46
75	13	6	7	462	200	262	27	11	16	17	6	11
76	33	14	19	471	208	263	30	15	15	16	5	11
77	12	5	7	344	143	201	16	9	7	7	3	4
78	11	5	6	397	171	226	20	6	14	13	4	9
79	21	9	12	397	155	242	26	11	15	17	6	11
80～84	84	34	50	1,600	581	1,019	98	35	63	54	22	32
80	14	3	11	366	147	219	16	6	10	12	3	9
81	22	8	14	333	126	207	29	12	17	16	7	9
82	21	11	10	305	107	198	20	9	11	13	5	8
83	11	4	7	320	113	207	18	7	11	7	5	2
84	16	8	8	276	88	188	15	1	14	6	2	4
85～89	53	12	41	965	328	637	73	24	49	32	15	17
85	11	3	8	262	99	163	20	7	13	8	2	6
86	13	4	9	203	69	134	15	3	12	7	5	2
87	14	2	12	190	53	137	12	3	9	7	3	4
88	6	3	3	177	69	108	15	8	7	7	4	3
89	9	0	9	133	38	95	11	3	8	3	1	2
90～94	30	4	26	409	111	298	23	11	12	9	2	7
90	10	1	9	135	34	101	7	2	5	4	1	3
91	9	2	7	91	20	71	5	3	2	0	0	0
92	4	0	4	63	23	40	4	1	3	2	1	1
93	3	1	2	64	17	47	3	2	1	2	0	2
94	4	0	4	56	17	39	4	3	1	1	0	1
95～99	8	2	6	117	32	85	8	3	5	4	0	4
95	1	0	1	41	8	33	3	1	2	2	0	2
96	2	0	2	34	12	22	5	2	3	1	0	1
97	0	0	0	15	4	11	0	0	0	0	0	0
98	3	1	2	16	7	9	0	0	0	0	0	0
99	2	1	1	11	1	10	0	0	0	1	0	1
100以上	0	0	0	18	2	16	1	0	1	2	0	2

## 町丁・男女・年齢別人口-玉川地域

平成24年1月1日

年齢	上用賀3丁目			上用賀4丁目			上用賀5丁目			上用賀6丁目		
	総数	男	女	総数	男	女	総数	男	女	総数	男	女
総数	2,295	1,058	1,237	4,061	2,041	2,020	2,497	1,199	1,298	2,648	1,304	1,344
0～4	98	53	45	269	138	131	106	54	52	110	54	56
0	14	7	7	53	26	27	28	14	14	18	6	12
1	20	9	11	72	43	29	14	3	11	22	11	11
2	21	12	9	47	18	29	21	12	9	27	11	16
3	14	6	8	55	27	28	21	16	5	19	12	7
4	29	19	10	42	24	18	22	9	13	24	14	10
5～9	95	57	38	216	105	111	111	68	43	122	77	45
5	15	8	7	41	18	23	20	10	10	22	11	11
6	15	8	7	42	21	21	23	14	9	25	18	7
7	23	17	6	44	22	22	22	16	6	26	18	8
8	24	13	11	44	24	20	21	13	8	19	12	7
9	18	11	7	45	20	25	25	15	10	30	18	12
10～14	107	54	53	211	109	102	104	51	53	126	61	65
10	21	12	9	49	25	24	20	11	9	19	11	8
11	21	14	7	44	26	18	28	13	15	31	15	16
12	23	9	14	38	17	21	13	5	8	24	9	15
13	18	6	12	35	15	20	21	9	12	24	10	14
14	24	13	11	45	26	19	22	13	9	28	16	12
15～19	94	56	38	191	105	86	103	52	51	134	83	51
15	28	17	11	34	17	17	18	10	8	25	16	9
16	16	11	5	45	26	19	24	12	12	31	19	12
17	18	12	6	42	22	20	24	11	13	30	20	10
18	18	8	10	36	21	15	20	9	11	21	13	8
19	14	8	6	34	19	15	17	10	7	27	15	12
20～24	88	46	42	201	131	70	120	58	62	149	80	69
20	24	15	9	55	41	14	28	14	14	24	13	11
21	13	5	8	50	36	14	19	10	9	21	12	9
22	14	8	6	27	19	8	27	10	17	37	22	15
23	20	9	11	37	21	16	24	16	8	30	12	18
24	17	9	8	32	14	18	22	8	14	37	21	16
25～29	119	53	66	184	82	102	179	79	100	163	85	78
25	14	4	10	27	14	13	25	9	16	24	10	14
26	22	13	9	30	14	16	47	18	29	40	19	21
27	25	8	17	36	12	24	37	17	20	27	12	15
28	26	10	16	43	21	22	38	18	20	32	22	10
29	32	18	14	48	21	27	32	17	15	40	22	18
30～34	161	68	93	342	180	162	204	94	110	210	92	118
30	28	12	16	60	35	25	44	21	23	48	30	18
31	37	14	23	80	39	41	39	16	23	37	14	23
32	33	12	21	67	28	39	40	16	24	35	14	21
33	37	18	19	79	49	30	41	21	20	47	23	24
34	26	12	14	56	29	27	40	20	20	43	11	32
35～39	205	92	113	387	185	202	251	118	133	215	107	108
35	42	21	21	64	34	30	48	21	27	33	12	21
36	42	18	24	88	39	49	43	26	17	45	24	21
37	31	17	14	71	34	37	51	22	29	50	30	20
38	49	15	34	80	36	44	59	24	35	49	19	30
39	41	21	20	84	42	42	50	25	25	38	22	16
40～44	223	99	124	417	216	201	236	122	114	216	98	118
40	48	23	25	89	45	44	35	15	20	36	13	23
41	40	17	23	79	41	38	34	18	16	37	18	19
42	49	14	35	83	47	36	61	30	31	45	24	21
43	44	23	21	83	44	39	58	34	24	47	19	28
44	42	22	20	83	39	44	48	25	23	51	24	27
45～49	212	102	110	303	157	146	199	89	110	221	112	109
45	37	13	24	56	28	28	41	18	23	44	19	25
46	49	26	23	68	37	31	45	22	23	55	25	30
47	52	23	29	64	32	32	48	22	26	42	24	18
48	38	20	18	64	37	27	28	13	15	36	17	19
49	36	20	16	51	23	28	37	14	23	44	27	17

## 町丁・男女・年齢別人口-玉川地域

平成24年1月1日

年齢	上用賀3丁目			上用賀4丁目			上用賀5丁目			上用賀6丁目		
	総数	男	女	総数	男	女	総数	男	女	総数	男	女
50～54	133	64	69	263	136	127	166	84	82	185	80	105
50	32	20	12	60	32	28	42	25	17	35	12	23
51	23	10	13	50	26	24	30	16	14	39	19	20
52	25	13	12	63	31	32	30	13	17	41	20	21
53	27	11	16	42	22	20	32	14	18	29	13	16
54	26	10	16	48	25	23	32	16	16	41	16	25
55～59	134	56	78	189	102	87	144	73	71	132	69	63
55	24	8	16	34	22	12	30	18	12	32	18	14
56	28	10	18	35	20	15	35	22	13	20	11	9
57	25	10	15	38	23	15	24	8	16	25	12	13
58	29	14	15	43	20	23	27	13	14	28	14	14
59	28	14	14	39	17	22	28	12	16	27	14	13
60～64	160	83	77	222	116	106	147	80	67	185	101	84
60	21	11	10	47	21	26	25	16	9	30	16	14
61	34	19	15	32	20	12	24	12	12	29	15	14
62	32	13	19	42	23	19	37	20	17	51	29	22
63	32	17	15	51	23	28	31	13	18	43	21	22
64	41	23	18	50	29	21	30	19	11	32	20	12
65～69	108	47	61	155	59	96	101	47	54	141	62	79
65	30	9	21	37	12	25	15	10	5	26	12	14
66	25	10	15	34	15	19	19	7	12	27	14	13
67	12	8	4	24	10	14	27	13	14	23	12	11
68	20	9	11	27	10	17	27	14	13	29	11	18
69	21	11	10	33	12	21	13	3	10	36	13	23
70～74	95	49	46	170	81	89	99	46	53	113	53	60
70	23	13	10	36	13	23	18	12	6	21	12	9
71	21	11	10	33	22	11	21	8	13	12	4	8
72	19	7	12	44	20	24	18	10	8	34	13	21
73	12	6	6	29	14	15	18	6	12	28	15	13
74	20	12	8	28	12	16	24	10	14	18	9	9
75～79	81	27	54	140	67	73	72	30	42	100	43	57
75	17	6	11	25	15	10	15	7	8	22	8	14
76	16	6	10	36	14	22	15	4	11	17	8	9
77	11	5	6	25	10	15	10	5	5	19	4	15
78	14	3	11	28	16	12	16	5	11	20	9	11
79	23	7	16	26	12	14	16	9	7	22	14	8
80～84	71	28	43	126	48	78	64	18	46	68	30	38
80	18	10	8	32	16	16	18	6	12	16	9	7
81	16	6	10	23	10	13	9	4	5	16	5	11
82	12	4	8	20	4	16	8	0	8	12	4	8
83	12	2	10	27	8	19	16	5	11	10	5	5
84	13	6	7	24	10	14	13	3	10	14	7	7
85～89	60	16	44	53	17	36	70	30	40	36	9	27
85	14	5	9	18	7	11	25	15	10	10	3	7
86	12	2	10	7	2	5	15	2	13	9	2	7
87	17	3	14	9	4	5	12	4	8	11	2	9
88	10	4	6	8	2	6	11	6	5	4	0	4
89	7	2	5	11	2	9	7	3	4	2	2	0
90～94	32	6	26	20	7	13	17	4	13	16	5	11
90	11	3	8	7	1	6	6	1	5	4	0	4
91	9	1	8	3	1	2	4	1	3	6	2	4
92	4	1	3	3	2	1	2	1	1	2	2	0
93	6	1	5	5	2	3	2	0	2	4	1	3
94	2	0	2	2	1	1	3	1	2	0	0	0
95～99	16	2	14	2	0	2	4	2	2	5	2	3
95	8	0	8	1	0	1	0	0	0	2	1	1
96	4	2	2	0	0	0	2	1	1	2	1	1
97	0	0	0	0	0	0	1	1	0	1	0	1
98	3	0	3	1	0	1	0	0	0	0	0	0
99	1	0	1	0	0	0	1	0	1	0	0	0
100以上	3	0	3	0	0	0	0	0	0	1	1	0

## 町丁・男女・年齢別人口-玉川地域

平成24年1月1日

年齢	用賀1丁目			用賀2丁目			用賀3丁目			用賀4丁目		
	総数	男	女	総数	男	女	総数	男	女	総数	男	女
総数	3,162	1,522	1,640	4,006	1,830	2,176	3,883	1,870	2,013	2,829	1,282	1,547
0～4	194	99	95	158	81	77	200	97	103	69	39	30
0	35	15	20	28	11	17	45	26	19	14	6	8
1	37	21	16	36	21	15	43	24	19	18	11	7
2	48	28	20	31	15	16	38	16	22	13	8	5
3	33	10	23	32	17	15	36	18	18	13	6	7
4	41	25	16	31	17	14	38	13	25	11	8	3
5～9	183	93	90	131	67	64	166	100	66	63	25	38
5	37	14	23	35	17	18	35	22	13	14	7	7
6	39	24	15	23	13	10	34	18	16	14	8	6
7	41	26	15	19	11	8	32	19	13	14	6	8
8	36	16	20	27	13	14	35	23	12	6	1	5
9	30	13	17	27	13	14	30	18	12	15	3	12
10～14	142	60	82	150	81	69	132	61	71	78	39	39
10	31	8	23	31	19	12	33	18	15	15	10	5
11	33	20	13	34	16	18	18	9	9	19	9	10
12	25	10	15	32	17	15	27	14	13	14	6	8
13	24	9	15	31	19	12	23	7	16	14	7	7
14	29	13	16	22	10	12	31	13	18	16	7	9
15～19	135	62	73	131	59	72	116	63	53	83	46	37
15	30	14	16	31	16	15	25	12	13	11	8	3
16	28	15	13	30	11	19	21	15	6	15	5	10
17	23	13	10	21	9	12	20	8	12	19	10	9
18	25	11	14	25	11	14	22	12	10	12	8	4
19	29	9	20	24	12	12	28	16	12	26	15	11
20～24	148	84	64	206	91	115	200	96	104	176	79	97
20	22	13	9	29	12	17	20	11	9	26	9	17
21	26	9	17	35	13	22	36	18	18	29	16	13
22	25	17	8	35	17	18	39	15	24	30	16	14
23	39	24	15	47	23	24	53	27	26	37	17	20
24	36	21	15	60	26	34	52	25	27	54	21	33
25～29	185	82	103	327	145	182	298	134	164	261	102	159
25	31	16	15	74	41	33	66	28	38	54	18	36
26	38	21	17	84	37	47	38	11	27	42	16	26
27	35	15	20	62	28	34	72	35	37	59	27	32
28	40	16	24	46	20	26	47	20	27	55	23	32
29	41	14	27	61	19	42	75	40	35	51	18	33
30～34	304	146	158	351	157	194	378	171	207	280	125	155
30	57	29	28	63	30	33	65	27	38	62	34	28
31	56	21	35	63	24	39	70	33	37	67	32	35
32	55	28	27	72	25	47	77	35	42	44	17	27
33	70	36	34	82	42	40	78	42	36	58	23	35
34	66	32	34	71	36	35	88	34	54	49	19	30
35～39	324	154	170	450	187	263	498	229	269	282	124	158
35	54	22	32	85	32	53	110	46	64	64	27	37
36	72	35	37	85	41	44	101	48	53	52	22	30
37	58	29	29	92	41	51	105	51	54	60	28	32
38	82	40	42	93	36	57	95	41	54	58	30	28
39	58	28	30	95	37	58	87	43	44	48	17	31
40～44	382	184	198	391	181	210	455	223	232	273	119	154
40	79	38	41	83	38	45	97	31	66	53	23	30
41	83	37	46	84	46	38	102	52	50	55	22	33
42	85	45	40	68	31	37	96	55	41	63	27	36
43	64	32	32	83	35	48	73	37	36	52	23	29
44	71	32	39	73	31	42	87	48	39	50	24	26
45～49	280	151	129	339	162	177	318	171	147	207	89	118
45	69	37	32	56	30	26	59	34	25	36	11	25
46	60	34	26	84	40	44	74	32	42	36	21	15
47	50	30	20	78	34	44	70	47	23	51	26	25
48	56	26	30	80	42	38	62	28	34	49	17	32
49	45	24	21	41	16	25	53	30	23	35	14	21

## 町丁・男女・年齢別人口-玉川地域

平成24年1月1日

年齢	用賀1丁目			用賀2丁目			用賀3丁目			用賀4丁目		
	総数	男	女	総数	男	女	総数	男	女	総数	男	女
50～54	206	104	102	251	117	134	221	104	117	175	90	85
50	58	25	33	58	25	33	43	16	27	35	19	16
51	47	26	21	62	35	27	54	23	31	31	17	14
52	29	12	17	52	24	28	37	24	13	35	17	18
53	33	19	14	33	17	16	42	20	22	46	20	26
54	39	22	17	46	16	30	45	21	24	28	17	11
55～59	136	59	77	220	118	102	173	93	80	160	78	82
55	29	11	18	57	35	22	38	21	17	29	16	13
56	26	9	17	42	21	21	49	25	24	38	18	20
57	26	15	11	48	28	20	29	12	17	28	14	14
58	25	11	14	35	16	19	34	20	14	28	13	15
59	30	13	17	38	18	20	23	15	8	37	17	20
60～64	169	80	89	253	116	137	196	100	96	173	94	79
60	22	12	10	42	21	21	29	12	17	36	17	19
61	35	14	21	45	18	27	33	13	20	25	19	6
62	37	21	16	61	27	34	49	29	20	33	16	17
63	33	17	16	54	24	30	55	30	25	38	21	17
64	42	16	26	51	26	25	30	16	14	41	21	20
65～69	101	54	47	184	98	86	155	75	80	135	65	70
65	16	7	9	32	14	18	22	9	13	26	12	14
66	16	8	8	34	23	11	31	18	13	28	11	17
67	23	16	7	37	21	16	39	20	19	25	9	16
68	20	8	12	47	20	27	25	10	15	27	18	9
69	26	15	11	34	20	14	38	18	20	29	15	14
70～74	83	42	41	142	65	77	137	63	74	124	53	71
70	24	11	13	30	13	17	31	10	21	30	15	15
71	24	13	11	38	17	21	28	10	18	25	11	14
72	7	3	4	32	19	13	29	19	10	25	11	14
73	18	10	8	20	7	13	28	16	12	27	9	18
74	10	5	5	22	9	13	21	8	13	17	7	10
75～79	79	30	49	125	55	70	108	54	54	118	47	71
75	24	11	13	30	13	17	23	16	7	23	10	13
76	19	7	12	25	13	12	26	13	13	31	13	18
77	10	3	7	16	6	10	20	6	14	17	4	13
78	14	5	9	28	13	15	20	9	11	23	13	10
79	12	4	8	26	10	16	19	10	9	24	7	17
80～84	59	24	35	94	28	66	62	22	40	93	40	53
80	13	6	7	24	10	14	17	6	11	23	15	8
81	11	3	8	16	4	12	11	5	6	20	6	14
82	16	7	9	19	5	14	9	2	7	20	9	11
83	10	5	5	19	7	12	8	3	5	16	6	10
84	9	3	6	16	2	14	17	6	11	14	4	10
85～89	29	6	23	58	14	44	46	9	37	41	17	24
85	5	0	5	18	5	13	9	2	7	16	8	8
86	8	2	6	21	5	16	9	5	4	6	4	2
87	5	2	3	8	1	7	9	1	8	7	3	4
88	7	2	5	9	2	7	6	1	5	6	0	6
89	4	0	4	2	1	1	13	0	13	6	2	4
90～94	17	5	12	34	5	29	17	4	13	33	9	24
90	6	2	4	12	2	10	6	2	4	10	3	7
91	4	0	4	6	2	4	4	0	4	7	0	7
92	5	2	3	7	0	7	1	1	0	5	2	3
93	2	1	1	5	1	4	2	0	2	10	3	7
94	0	0	0	4	0	4	4	1	3	1	1	0
95～99	5	3	2	10	3	7	7	1	6	5	2	3
95	2	1	1	2	0	2	3	1	2	3	0	3
96	1	0	1	4	2	2	1	0	1	0	0	0
97	1	1	0	2	0	2	1	0	1	0	0	0
98	1	1	0	1	1	0	0	0	0	1	1	0
99	0	0	0	1	0	1	2	0	2	1	1	0
100以上	1	0	1	1	0	1	0	0	0	0	0	0

## 町丁・男女・年齢別人口-玉川地域

平成24年1月1日

年齢	玉川1丁目			玉川2丁目			玉川3丁目			玉川4丁目		
	総数	男	女	総数	男	女	総数	男	女	総数	男	女
総数	3,081	1,452	1,629	1,936	889	1,047	3,187	1,546	1,641	3,544	1,638	1,906
0～4	272	145	127	102	43	59	193	102	91	166	90	76
0	60	29	31	18	4	14	50	25	25	35	14	21
1	68	42	26	24	12	12	49	24	25	27	12	15
2	56	32	24	20	9	11	32	19	13	47	28	19
3	39	19	20	20	7	13	29	19	10	30	19	11
4	49	23	26	20	11	9	33	15	18	27	17	10
5～9	106	48	58	70	32	38	113	62	51	138	71	67
5	25	9	16	17	6	11	24	15	9	30	13	17
6	27	13	14	17	8	9	20	7	13	31	17	14
7	22	10	12	19	11	8	27	16	11	21	12	9
8	10	5	5	7	2	5	24	13	11	30	16	14
9	22	11	11	10	5	5	18	11	7	26	13	13
10～14	78	26	52	50	29	21	94	54	40	135	64	71
10	15	6	9	11	6	5	21	11	10	23	13	10
11	11	2	9	13	7	6	22	12	10	27	15	12
12	15	6	9	12	6	6	22	17	5	30	18	12
13	19	4	15	8	7	1	16	11	5	24	9	15
14	18	8	10	6	3	3	13	3	10	31	9	22
15～19	57	29	28	42	21	21	82	45	37	148	73	75
15	11	3	8	2	1	1	21	8	13	34	17	17
16	14	8	6	9	9	0	12	6	6	26	13	13
17	10	7	3	10	2	8	17	7	10	32	20	12
18	9	3	6	10	6	4	13	10	3	26	10	16
19	13	8	5	11	3	8	19	14	5	30	13	17
20～24	95	46	49	75	31	44	126	66	60	148	73	75
20	20	11	9	11	5	6	25	17	8	22	8	14
21	15	8	7	12	5	7	18	9	9	33	15	18
22	18	10	8	15	6	9	21	10	11	30	17	13
23	20	9	11	16	6	10	31	16	15	28	14	14
24	22	8	14	21	9	12	31	14	17	35	19	16
25～29	174	76	98	146	67	79	264	121	143	232	131	101
25	26	11	15	23	11	12	43	15	28	32	21	11
26	24	9	15	28	12	16	46	23	23	40	27	13
27	38	16	22	31	17	14	56	28	28	53	29	24
28	40	18	22	27	13	14	59	33	26	52	24	28
29	46	22	24	37	14	23	60	22	38	55	30	25
30～34	375	160	215	193	101	92	365	181	184	285	134	151
30	73	37	36	33	20	13	63	33	30	55	23	32
31	68	26	42	31	14	17	65	34	31	48	23	25
32	85	38	47	46	22	24	77	39	38	47	24	23
33	75	36	39	57	33	24	68	29	39	65	31	34
34	74	23	51	26	12	14	92	46	46	70	33	37
35～39	442	224	218	181	88	93	381	196	185	336	168	168
35	93	49	44	31	14	17	87	42	45	62	33	29
36	95	52	43	43	20	23	61	35	26	61	30	31
37	91	46	45	31	14	17	73	36	37	74	39	35
38	77	38	39	44	20	24	93	49	44	68	33	35
39	86	39	47	32	20	12	67	34	33	71	33	38
40～44	373	180	193	178	84	94	338	150	188	339	143	196
40	81	38	43	45	24	21	71	38	33	74	31	43
41	66	34	32	25	11	14	73	26	47	58	23	35
42	73	37	36	27	13	14	53	23	30	65	28	37
43	74	35	39	39	19	20	60	25	35	62	26	36
44	79	36	43	42	17	25	81	38	43	80	35	45
45～49	233	121	112	134	64	70	260	128	132	326	163	163
45	38	17	21	30	15	15	50	23	27	63	36	27
46	57	30	27	32	13	19	57	23	34	81	37	44
47	45	23	22	21	8	13	66	36	30	62	36	26
48	49	24	25	26	16	10	43	20	23	71	29	42
49	44	27	17	25	12	13	44	26	18	49	25	24

## 町丁・男女・年齢別人口-玉川地域

平成24年1月1日

年齢	玉川1丁目			玉川2丁目			玉川3丁目			玉川4丁目		
	総数	男	女	総数	男	女	総数	男	女	総数	男	女
50～54	200	94	106	128	58	70	211	101	110	221	97	124
50	54	27	27	17	3	14	58	30	28	48	18	30
51	40	16	24	29	13	16	42	18	24	42	16	26
52	36	18	18	32	15	17	37	23	14	47	22	25
53	36	13	23	27	15	12	43	19	24	42	23	19
54	34	20	14	23	12	11	31	11	20	42	18	24
55～59	118	51	67	118	52	66	148	72	76	178	83	95
55	22	7	15	25	11	14	30	16	14	35	20	15
56	29	15	14	28	13	15	26	13	13	37	19	18
57	11	6	5	18	7	11	30	14	16	37	21	16
58	29	13	16	20	9	11	33	18	15	42	14	28
59	27	10	17	27	12	15	29	11	18	27	9	18
60～64	183	91	92	144	64	80	134	70	64	231	110	121
60	41	21	20	20	10	10	24	11	13	48	23	25
61	37	16	21	35	14	21	24	12	12	29	12	17
62	33	20	13	27	10	17	35	24	11	60	27	33
63	29	13	16	31	13	18	22	11	11	54	26	28
64	43	21	22	31	17	14	29	12	17	40	22	18
65～69	129	61	68	111	52	59	117	54	63	177	71	106
65	28	9	19	27	11	16	33	18	15	36	19	17
66	19	10	9	18	8	10	17	7	10	27	9	18
67	24	12	12	17	7	10	22	8	14	39	14	25
68	28	16	12	31	17	14	24	13	11	39	14	25
69	30	14	16	18	9	9	21	8	13	36	15	21
70～74	83	39	44	89	45	44	113	44	69	139	54	85
70	23	8	15	17	5	12	32	14	18	30	9	21
71	16	8	8	26	15	11	21	9	12	21	9	12
72	9	5	4	19	9	10	13	8	5	28	13	15
73	17	8	9	14	11	3	23	5	18	29	11	18
74	18	10	8	13	5	8	24	8	16	31	12	19
75～79	68	26	42	68	24	44	105	51	54	142	53	89
75	24	9	15	11	5	6	18	6	12	32	14	18
76	14	6	8	16	2	14	31	18	13	34	12	22
77	6	3	3	16	6	10	15	7	8	23	10	13
78	13	5	8	14	7	7	19	9	10	29	11	18
79	11	3	8	11	4	7	22	11	11	24	6	18
80～84	55	24	31	51	18	33	76	25	51	114	32	82
80	14	7	7	13	4	9	11	4	7	31	7	24
81	15	6	9	8	3	5	13	5	8	15	7	8
82	11	5	6	9	2	7	21	6	15	24	6	18
83	10	4	6	13	6	7	19	6	13	22	7	15
84	5	2	3	8	3	5	12	4	8	22	5	17
85～89	30	7	23	29	9	20	42	16	26	57	23	34
85	7	0	7	7	2	5	12	2	10	12	4	8
86	6	3	3	7	1	6	12	6	6	8	4	4
87	10	3	7	4	1	3	13	5	8	10	3	7
88	4	0	4	6	3	3	2	1	1	17	9	8
89	3	1	2	5	2	3	3	2	1	10	3	7
90～94	9	3	6	23	7	16	20	5	15	24	5	19
90	0	0	0	4	1	3	7	2	5	6	1	5
91	3	1	2	4	1	3	7	1	6	6	1	5
92	3	1	2	4	2	2	2	0	2	3	1	2
93	1	1	0	4	1	3	2	1	1	3	1	2
94	2	0	2	7	2	5	2	1	1	6	1	5
95～99	1	1	0	3	0	3	3	3	0	7	0	7
95	0	0	0	2	0	2	1	1	0	2	0	2
96	0	0	0	0	0	0	2	2	0	3	0	3
97	0	0	0	1	0	1	0	0	0	1	0	1
98	1	1	0	0	0	0	0	0	0	1	0	1
99	0	0	0	0	0	0	0	0	0	0	0	0
100以上	0	0	0	1	0	1	2	0	2	1	0	1

## 町丁・男女・年齢別人口-玉川地域

平成24年1月1日

年齢	瀬田1丁目			瀬田2丁目			瀬田3丁目			瀬田4丁目		
	総数	男	女	総数	男	女	総数	男	女	総数	男	女
総数	2,423	1,171	1,252	2,733	1,301	1,432	2,038	983	1,055	3,142	1,460	1,682
0～4	109	59	50	109	55	54	123	71	52	151	76	75
0	16	7	9	23	13	10	27	12	15	21	10	11
1	26	14	12	24	5	19	30	17	13	33	18	15
2	24	13	11	22	14	8	26	17	9	37	17	20
3	19	11	8	20	11	9	23	13	10	25	14	11
4	24	14	10	20	12	8	17	12	5	35	17	18
5～9	143	74	69	110	56	54	74	38	36	144	71	73
5	23	12	11	29	17	12	14	8	6	25	12	13
6	27	9	18	21	10	11	12	6	6	31	13	18
7	34	20	14	18	8	10	21	13	8	37	20	17
8	28	15	13	25	13	12	16	4	12	27	15	12
9	31	18	13	17	8	9	11	7	4	24	11	13
10～14	146	85	61	108	56	52	75	40	35	111	64	47
10	35	24	11	19	11	8	18	8	10	24	15	9
11	27	13	14	26	9	17	15	9	6	19	9	10
12	30	16	14	24	14	10	14	6	8	23	11	12
13	31	16	15	20	12	8	15	9	6	24	14	10
14	23	16	7	19	10	9	13	8	5	21	15	6
15～19	110	65	45	93	46	47	72	37	35	101	46	55
15	24	15	9	18	6	12	16	8	8	30	12	18
16	18	13	5	21	15	6	15	7	8	26	15	11
17	20	10	10	17	9	8	11	7	4	10	6	4
18	22	13	9	22	9	13	17	11	6	21	7	14
19	26	14	12	15	7	8	13	4	9	14	6	8
20～24	113	61	52	155	79	76	95	45	50	139	62	77
20	22	11	11	23	10	13	17	12	5	30	14	16
21	15	7	8	25	12	13	13	7	6	25	16	9
22	20	11	9	25	12	13	14	8	6	22	7	15
23	33	20	13	38	20	18	28	11	17	27	14	13
24	23	12	11	44	25	19	23	7	16	35	11	24
25～29	104	48	56	182	77	105	162	75	87	208	94	114
25	19	12	7	29	12	17	23	12	11	32	14	18
26	17	7	10	41	22	19	32	15	17	32	14	18
27	16	6	10	29	9	20	36	14	22	43	18	25
28	26	10	16	46	19	27	34	14	20	44	23	21
29	26	13	13	37	15	22	37	20	17	57	25	32
30～34	142	62	80	246	125	121	235	106	129	247	117	130
30	21	6	15	55	29	26	44	24	20	43	22	21
31	23	12	11	45	19	26	54	18	36	46	21	25
32	33	16	17	49	26	23	54	24	30	43	22	21
33	27	15	12	52	30	22	41	23	18	61	27	34
34	38	13	25	45	21	24	42	17	25	54	25	29
35～39	182	84	98	224	98	126	255	118	137	306	137	169
35	16	5	11	50	27	23	54	24	30	55	24	31
36	38	16	22	41	21	20	47	24	23	59	29	30
37	47	24	23	44	12	32	55	29	26	64	31	33
38	38	18	20	44	21	23	52	23	29	64	26	38
39	43	21	22	45	17	28	47	18	29	64	27	37
40～44	275	130	145	273	134	139	172	82	90	273	138	135
40	50	25	25	47	21	26	37	21	16	65	36	29
41	62	30	32	52	30	22	41	21	20	54	25	29
42	53	26	27	44	20	24	32	14	18	65	36	29
43	55	23	32	61	31	30	34	19	15	42	21	21
44	55	26	29	69	32	37	28	7	21	47	20	27
45～49	204	92	112	232	108	124	141	75	66	278	136	142
45	37	13	24	33	11	22	30	17	13	51	27	24
46	43	20	23	53	29	24	30	7	23	65	32	33
47	39	17	22	55	27	28	26	19	7	60	26	34
48	47	23	24	41	18	23	27	15	12	48	24	24
49	38	19	19	50	23	27	28	17	11	54	27	27



## 町丁・男女・年齢別人口-玉川地域

平成24年1月1日

年齢	瀬田1丁目			瀬田2丁目			瀬田3丁目			瀬田4丁目		
	総数	男	女	総数	男	女	総数	男	女	総数	男	女
50～54	169	87	82	170	85	85	103	52	51	176	79	97
50	36	10	26	45	21	24	19	11	8	28	12	16
51	27	20	7	29	15	14	25	13	12	32	14	18
52	32	16	16	33	19	14	18	10	8	42	22	20
53	47	22	25	34	15	19	21	9	12	40	19	21
54	27	19	8	29	15	14	20	9	11	34	12	22
55～59	151	69	82	151	80	71	109	54	55	170	79	91
55	32	16	16	22	11	11	24	13	11	27	11	16
56	31	15	16	31	17	14	27	15	12	45	22	23
57	32	14	18	28	15	13	20	8	12	27	12	15
58	27	13	14	38	21	17	22	9	13	39	20	19
59	29	11	18	32	16	16	16	9	7	32	14	18
60～64	138	72	66	164	74	90	118	65	53	209	98	111
60	24	12	12	32	11	21	26	11	15	37	15	22
61	21	12	9	20	9	11	13	10	3	33	16	17
62	30	12	18	26	11	15	25	16	9	48	20	28
63	28	17	11	45	24	21	30	15	15	39	22	17
64	35	19	16	41	19	22	24	13	11	52	25	27
65～69	109	52	57	118	61	57	91	44	47	172	72	100
65	28	12	16	16	7	9	19	9	10	32	12	20
66	14	11	3	22	14	8	20	10	10	29	14	15
67	19	12	7	25	16	9	16	8	8	39	15	24
68	17	6	11	31	15	16	20	13	7	40	20	20
69	31	11	20	24	9	15	16	4	12	32	11	21
70～74	95	33	62	127	58	69	66	26	40	139	69	70
70	17	4	13	25	9	16	16	2	14	45	20	25
71	18	6	12	26	12	14	13	8	5	21	14	7
72	19	5	14	16	5	11	12	7	5	24	11	13
73	20	8	12	24	15	9	13	5	8	19	7	12
74	21	10	11	36	17	19	12	4	8	30	17	13
75～79	91	43	48	111	47	64	64	29	35	127	58	69
75	30	11	19	22	10	12	13	5	8	23	6	17
76	23	10	13	20	8	12	16	10	6	27	17	10
77	15	10	5	27	11	16	15	8	7	34	16	18
78	13	7	6	18	8	10	9	3	6	25	13	12
79	10	5	5	24	10	14	11	3	8	18	6	12
80～84	67	29	38	93	32	61	43	12	31	103	37	66
80	15	6	9	14	7	7	8	3	5	18	10	8
81	16	6	10	26	4	22	9	6	3	17	6	11
82	13	8	5	20	10	10	9	0	9	20	7	13
83	8	4	4	18	7	11	12	2	10	29	9	20
84	15	5	10	15	4	11	5	1	4	19	5	14
85～89	53	22	31	45	21	24	25	12	13	59	20	39
85	13	6	7	12	8	4	8	6	2	18	5	13
86	9	2	7	6	2	4	9	4	5	11	5	6
87	7	1	6	5	2	3	3	1	2	15	5	10
88	14	8	6	14	8	6	3	1	2	8	4	4
89	10	5	5	8	1	7	2	0	2	7	1	6
90～94	18	3	15	19	6	13	10	2	8	20	5	15
90	9	2	7	6	3	3	5	1	4	10	2	8
91	3	0	3	3	2	1	2	0	2	5	1	4
92	1	0	1	4	1	3	1	1	0	2	2	0
93	1	0	1	2	0	2	1	0	1	2	0	2
94	4	1	3	4	0	4	1	0	1	1	0	1
95～99	4	1	3	3	3	0	4	0	4	8	2	6
95	1	1	0	1	1	0	1	0	1	0	0	0
96	1	0	1	0	0	0	1	0	1	3	2	1
97	2	0	2	0	0	0	0	0	0	1	0	1
98	0	0	0	2	2	0	2	0	2	1	0	1
99	0	0	0	0	0	0	0	0	0	3	0	3
100以上	0	0	0	0	0	0	1	0	1	1	0	1

## 町丁・男女・年齢別人口-玉川地域

平成24年1月1日

年齢	瀬田5丁目			玉川台1丁目			玉川台2丁目			深沢まちづくりセンター		
	総数	男	女	総数	男	女	総数	男	女	総数	男	女
総数	2,758	1,345	1,413	1,892	843	1,049	3,622	1,675	1,947	44,887	21,269	23,618
0～4	137	63	74	80	33	47	193	103	90	1,910	969	941
0	20	10	10	11	3	8	34	20	14	380	186	194
1	26	14	12	25	8	17	49	25	24	353	185	168
2	28	10	18	9	5	4	41	20	21	375	196	179
3	30	10	20	18	7	11	42	24	18	394	194	200
4	33	19	14	17	10	7	27	14	13	408	208	200
5～9	107	64	43	59	32	27	166	91	75	1,864	988	876
5	21	16	5	12	7	5	35	21	14	384	212	172
6	23	13	10	16	12	4	35	16	19	377	205	172
7	21	12	9	8	3	5	26	14	12	341	170	171
8	25	15	10	12	5	7	29	15	14	387	204	183
9	17	8	9	11	5	6	41	25	16	375	197	178
10～14	126	51	75	57	31	26	122	66	56	1,878	921	957
10	29	11	18	13	5	8	25	14	11	373	188	185
11	18	5	13	11	9	2	34	20	14	389	185	204
12	22	8	14	12	7	5	19	12	7	366	185	181
13	25	12	13	9	4	5	19	10	9	376	185	191
14	32	15	17	12	6	6	25	10	15	374	178	196
15～19	145	63	82	60	36	24	68	29	39	1,934	989	945
15	40	23	17	7	4	3	19	9	10	374	187	187
16	28	11	17	6	5	1	10	5	5	402	192	210
17	22	9	13	11	7	4	21	10	11	351	173	178
18	28	12	16	10	4	6	8	4	4	354	188	166
19	27	8	19	26	16	10	10	1	9	453	249	204
20～24	122	63	59	104	41	63	167	76	91	2,378	1,240	1,138
20	20	10	10	16	9	7	23	10	13	391	227	164
21	26	9	17	15	8	7	27	16	11	451	238	213
22	23	17	6	17	8	9	33	17	16	465	253	212
23	26	12	14	29	6	23	32	17	15	531	277	254
24	27	15	12	27	10	17	52	16	36	540	245	295
25～29	158	82	76	156	57	99	253	105	148	2,931	1,419	1,512
25	31	15	16	21	8	13	42	21	21	555	256	299
26	34	18	16	27	8	19	63	24	39	563	275	288
27	35	20	15	38	16	22	52	23	29	604	287	317
28	33	16	17	29	11	18	49	19	30	591	291	300
29	25	13	12	41	14	27	47	18	29	618	310	308
30～34	199	95	104	170	77	93	316	123	193	3,502	1,643	1,859
30	29	13	16	29	13	16	46	20	26	631	297	334
31	33	16	17	32	14	18	55	25	30	692	327	365
32	52	26	26	30	13	17	69	23	46	672	329	343
33	35	16	19	41	20	21	66	24	42	748	365	383
34	50	24	26	38	17	21	80	31	49	759	325	434
35～39	224	101	123	188	83	105	421	201	220	4,051	1,865	2,186
35	56	23	33	42	18	24	84	40	44	767	364	403
36	40	21	19	44	19	25	71	32	39	807	356	451
37	48	19	29	35	17	18	84	41	43	828	380	448
38	37	19	18	42	18	24	90	41	49	836	385	451
39	43	19	24	25	11	14	92	47	45	813	380	433
40～44	222	111	111	187	90	97	396	172	224	4,189	1,932	2,257
40	40	18	22	33	19	14	81	34	47	838	377	461
41	43	22	21	42	20	22	83	33	50	832	390	442
42	38	23	15	34	16	18	70	28	42	838	380	458
43	50	23	27	35	15	20	73	36	37	835	402	433
44	51	25	26	43	20	23	89	41	48	846	383	463
45～49	247	125	122	158	76	82	352	179	173	3,683	1,831	1,852
45	37	18	19	28	14	14	74	33	41	700	343	357
46	58	28	30	36	22	14	83	30	53	845	428	417
47	57	31	26	38	12	26	68	43	25	770	376	394
48	51	25	26	32	16	16	74	40	34	687	335	352
49	44	23	21	24	12	12	53	33	20	681	349	332

## 町丁・男女・年齢別人口-玉川地域

平成24年1月1日

年齢	瀬田5丁目			玉川台1丁目			玉川台2丁目			深沢まちづくりセンター		
	総数	男	女	総数	男	女	総数	男	女	総数	男	女
50～54	207	123	84	138	56	82	255	122	133	3,125	1,499	1,626
50	45	31	14	30	13	17	59	27	32	687	334	353
51	41	26	15	32	12	20	59	28	31	648	307	341
52	52	29	23	33	15	18	44	21	23	642	309	333
53	35	20	15	20	10	10	49	30	19	617	296	321
54	34	17	17	23	6	17	44	16	28	531	253	278
55～59	167	91	76	110	57	53	183	97	86	2,489	1,231	1,258
55	29	17	12	26	12	14	34	23	11	542	263	279
56	41	23	18	34	16	18	37	17	20	499	252	247
57	31	20	11	19	8	11	29	21	8	468	232	236
58	39	18	21	17	11	6	41	17	24	461	222	239
59	27	13	14	14	10	4	42	19	23	519	262	257
60～64	186	95	91	121	57	64	208	96	112	2,894	1,421	1,473
60	31	18	13	16	8	8	35	13	22	493	238	255
61	46	19	27	19	6	13	36	16	20	517	262	255
62	31	22	9	21	8	13	52	27	25	603	294	309
63	37	18	19	36	19	17	42	19	23	652	311	341
64	41	18	23	29	16	13	43	21	22	629	316	313
65～69	145	65	80	69	30	39	123	56	67	2,140	993	1,147
65	29	17	12	11	5	6	26	11	15	453	218	235
66	19	6	13	12	6	6	23	9	14	374	164	210
67	29	13	16	11	5	6	30	17	13	459	209	250
68	36	16	20	17	4	13	19	10	9	443	212	231
69	32	13	19	18	10	8	25	9	16	411	190	221
70～74	120	52	68	72	30	42	120	60	60	1,855	838	1,017
70	19	8	11	14	8	6	33	21	12	451	205	246
71	35	17	18	18	8	10	27	7	20	377	166	211
72	22	9	13	8	5	3	23	15	8	337	146	191
73	20	7	13	15	6	9	21	10	11	320	156	164
74	24	11	13	17	3	14	16	7	9	370	165	205
75～79	98	42	56	70	32	38	115	43	72	1,635	662	973
75	19	11	8	18	10	8	29	10	19	316	127	189
76	25	12	13	13	7	6	21	8	13	355	155	200
77	13	7	6	12	2	10	17	8	9	323	118	205
78	20	8	12	15	8	7	26	9	17	331	131	200
79	21	4	17	12	5	7	22	8	14	310	131	179
80～84	74	34	40	51	13	38	84	30	54	1,212	448	764
80	17	5	12	11	3	8	25	4	21	291	107	184
81	14	6	8	11	3	8	22	12	10	242	87	155
82	12	8	4	7	2	5	10	4	6	241	93	148
83	21	7	14	13	3	10	12	5	7	221	80	141
84	10	8	2	9	2	7	15	5	10	217	81	136
85～89	51	19	32	26	8	18	50	14	36	776	271	505
85	11	4	7	7	3	4	12	5	7	191	78	113
86	12	5	7	4	2	2	10	3	7	215	75	140
87	9	2	7	6	2	4	11	2	9	140	39	101
88	13	4	9	4	0	4	9	2	7	135	51	84
89	6	4	2	5	1	4	8	2	6	95	28	67
90～94	16	5	11	13	4	9	19	8	11	332	89	243
90	5	1	4	4	3	1	6	1	5	98	32	66
91	5	1	4	2	0	2	3	2	1	73	22	51
92	1	0	1	3	0	3	4	2	2	58	8	50
93	1	0	1	3	1	2	3	1	2	55	13	42
94	4	3	1	1	0	1	3	2	1	48	14	34
95～99	6	1	5	3	0	3	9	3	6	95	18	77
95	2	0	2	3	0	3	2	1	1	28	5	23
96	2	0	2	0	0	0	2	0	2	22	5	17
97	1	0	1	0	0	0	3	2	1	21	5	16
98	1	1	0	0	0	0	1	0	1	15	3	12
99	0	0	0	0	0	0	1	0	1	9	0	9
100以上	1	0	1	0	0	0	2	1	1	14	2	12

## 町丁・男女・年齢別人口-玉川地域

平成24年1月1日

年齢	駒沢3丁目			駒沢4丁目			駒沢5丁目			駒沢公園		
	総数	男	女	総数	男	女	総数	男	女	総数	男	女
総数	2,630	1,243	1,387	3,425	1,634	1,791	2,112	1,016	1,096	0	0	0
0～4	84	39	45	119	66	53	87	47	40	0	0	0
0	26	8	18	19	11	8	15	4	11	0	0	0
1	12	6	6	21	10	11	15	8	7	0	0	0
2	15	7	8	18	12	6	16	6	10	0	0	0
3	14	8	6	38	21	17	16	12	4	0	0	0
4	17	10	7	23	12	11	25	17	8	0	0	0
5～9	75	36	39	98	42	56	83	51	32	0	0	0
5	16	12	4	24	10	14	16	10	6	0	0	0
6	8	4	4	18	8	10	15	8	7	0	0	0
7	12	4	8	12	5	7	21	13	8	0	0	0
8	17	7	10	24	10	14	18	12	6	0	0	0
9	22	9	13	20	9	11	13	8	5	0	0	0
10～14	69	28	41	133	62	71	93	50	43	0	0	0
10	15	6	9	20	12	8	17	8	9	0	0	0
11	9	4	5	32	14	18	18	11	7	0	0	0
12	17	7	10	25	12	13	23	9	14	0	0	0
13	12	7	5	25	12	13	16	12	4	0	0	0
14	16	4	12	31	12	19	19	10	9	0	0	0
15～19	80	42	38	131	64	67	104	57	47	0	0	0
15	13	8	5	26	17	9	22	12	10	0	0	0
16	21	10	11	25	9	16	26	12	14	0	0	0
17	12	2	10	22	7	15	15	7	8	0	0	0
18	17	9	8	28	12	16	12	8	4	0	0	0
19	17	13	4	30	19	11	29	18	11	0	0	0
20～24	194	91	103	231	126	105	119	62	57	0	0	0
20	25	16	9	32	17	15	18	9	9	0	0	0
21	35	14	21	54	34	20	33	12	21	0	0	0
22	41	17	24	42	24	18	22	13	9	0	0	0
23	48	24	24	58	32	26	23	14	9	0	0	0
24	45	20	25	45	19	26	23	14	9	0	0	0
25～29	263	143	120	311	146	165	103	52	51	0	0	0
25	52	30	22	57	25	32	16	6	10	0	0	0
26	41	28	13	63	34	29	19	8	11	0	0	0
27	59	30	29	71	27	44	29	14	15	0	0	0
28	53	26	27	70	32	38	18	10	8	0	0	0
29	58	29	29	50	28	22	21	14	7	0	0	0
30～34	242	109	133	333	154	179	130	57	73	0	0	0
30	52	24	28	66	29	37	23	8	15	0	0	0
31	59	23	36	57	29	28	28	13	15	0	0	0
32	44	18	26	70	40	30	23	12	11	0	0	0
33	38	20	18	75	36	39	24	7	17	0	0	0
34	49	24	25	65	20	45	32	17	15	0	0	0
35～39	285	144	141	306	164	142	206	95	111	0	0	0
35	67	36	31	66	39	27	43	16	27	0	0	0
36	63	30	33	69	33	36	40	17	23	0	0	0
37	61	32	29	62	31	31	41	24	17	0	0	0
38	50	29	21	55	31	24	37	17	20	0	0	0
39	44	17	27	54	30	24	45	21	24	0	0	0
40～44	211	101	110	291	133	158	224	102	122	0	0	0
40	48	23	25	51	24	27	42	18	24	0	0	0
41	41	22	19	68	35	33	45	17	28	0	0	0
42	42	15	27	64	27	37	37	19	18	0	0	0
43	42	20	22	53	24	29	53	28	25	0	0	0
44	38	21	17	55	23	32	47	20	27	0	0	0
45～49	153	72	81	249	122	127	169	87	82	0	0	0
45	23	9	14	46	25	21	27	13	14	0	0	0
46	30	17	13	49	19	30	48	25	23	0	0	0
47	31	14	17	52	26	26	27	15	12	0	0	0
48	28	10	18	61	30	31	38	17	21	0	0	0
49	41	22	19	41	22	19	29	17	12	0	0	0

## 町丁・男女・年齢別人口-玉川地域

平成24年1月1日

年齢	駒沢3丁目			駒沢4丁目			駒沢5丁目			駒沢公園		
	総数	男	女	総数	男	女	総数	男	女	総数	男	女
50～54	160	86	74	209	105	104	135	63	72	0	0	0
50	35	18	17	47	25	22	28	13	15	0	0	0
51	33	18	15	41	15	26	36	14	22	0	0	0
52	33	14	19	42	19	23	23	9	14	0	0	0
53	24	17	7	37	20	17	26	12	14	0	0	0
54	35	19	16	42	26	16	22	15	7	0	0	0
55～59	129	59	70	201	106	95	109	54	55	0	0	0
55	36	15	21	42	17	25	30	17	13	0	0	0
56	21	11	10	43	26	17	21	10	11	0	0	0
57	22	11	11	36	23	13	17	6	11	0	0	0
58	25	7	18	40	19	21	15	8	7	0	0	0
59	25	15	10	40	21	19	26	13	13	0	0	0
60～64	182	80	102	220	109	111	125	58	67	0	0	0
60	35	15	20	36	14	22	22	11	11	0	0	0
61	33	15	18	41	20	21	19	7	12	0	0	0
62	33	15	18	56	35	21	26	8	18	0	0	0
63	46	21	25	48	21	27	33	15	18	0	0	0
64	35	14	21	39	19	20	25	17	8	0	0	0
65～69	128	58	70	149	64	85	125	58	67	0	0	0
65	31	13	18	28	10	18	28	12	16	0	0	0
66	25	10	15	29	13	16	27	13	14	0	0	0
67	23	15	8	36	19	17	24	9	15	0	0	0
68	20	9	11	37	15	22	21	15	6	0	0	0
69	29	11	18	19	7	12	25	9	16	0	0	0
70～74	118	59	59	125	52	73	116	56	60	0	0	0
70	26	13	13	20	7	13	30	17	13	0	0	0
71	30	13	17	31	14	17	21	9	12	0	0	0
72	19	10	9	29	10	19	20	11	9	0	0	0
73	22	14	8	20	12	8	15	8	7	0	0	0
74	21	9	12	25	9	16	30	11	19	0	0	0
75～79	110	46	64	126	48	78	81	39	42	0	0	0
75	22	11	11	23	4	19	19	8	11	0	0	0
76	22	9	13	32	15	17	20	14	6	0	0	0
77	26	10	16	32	8	24	19	6	13	0	0	0
78	14	4	10	19	7	12	10	5	5	0	0	0
79	26	12	14	20	14	6	13	6	7	0	0	0
80～84	70	26	44	102	41	61	42	12	30	0	0	0
80	10	5	5	24	11	13	9	3	6	0	0	0
81	20	7	13	22	8	14	8	4	4	0	0	0
82	23	8	15	20	7	13	8	2	6	0	0	0
83	9	2	7	21	9	12	8	2	6	0	0	0
84	8	4	4	15	6	9	9	1	8	0	0	0
85～89	47	21	26	61	23	38	38	11	27	0	0	0
85	11	5	6	13	5	8	11	4	7	0	0	0
86	7	5	2	15	5	10	10	1	9	0	0	0
87	8	2	6	11	5	6	6	5	1	0	0	0
88	10	5	5	9	5	4	6	1	5	0	0	0
89	11	4	7	13	3	10	5	0	5	0	0	0
90～94	21	2	19	21	7	14	14	3	11	0	0	0
90	6	1	5	5	3	2	6	1	5	0	0	0
91	6	0	6	2	1	1	4	0	4	0	0	0
92	2	0	2	5	1	4	2	2	0	0	0	0
93	1	0	1	5	1	4	0	0	0	0	0	0
94	6	1	5	4	1	3	2	0	2	0	0	0
95～99	9	1	8	7	0	7	7	1	6	0	0	0
95	4	0	4	2	0	2	3	1	2	0	0	0
96	2	1	1	1	0	1	0	0	0	0	0	0
97	1	0	1	1	0	1	2	0	2	0	0	0
98	0	0	0	3	0	3	2	0	2	0	0	0
99	2	0	2	0	0	0	0	0	0	0	0	0
100以上	0	0	0	2	0	2	2	1	1	0	0	0

## 町丁・男女・年齢別人口-玉川地域

平成24年1月1日

年齢	新 町1丁目			新 町2丁目			新 町3丁目			桜新町1丁目		
	総数	男	女	総数	男	女	総数	男	女	総数	男	女
総数	2,982	1,427	1,555	3,305	1,477	1,828	1,888	846	1,042	3,165	1,402	1,763
0～4	145	73	72	109	58	51	75	34	41	114	59	55
0	40	21	19	24	14	10	12	5	7	25	14	11
1	31	17	14	26	17	9	15	5	10	16	6	10
2	25	16	9	17	9	8	14	7	7	30	17	13
3	25	8	17	23	10	13	17	8	9	19	13	6
4	24	11	13	19	8	11	17	9	8	24	9	15
5～9	109	55	54	97	49	48	62	39	23	100	50	50
5	19	8	11	20	9	11	12	8	4	23	15	8
6	27	13	14	21	12	9	8	7	1	16	8	8
7	20	7	13	21	13	8	19	9	10	11	6	5
8	20	13	7	16	7	9	13	10	3	30	10	20
9	23	14	9	19	8	11	10	5	5	20	11	9
10～14	113	65	48	112	49	63	77	32	45	92	48	44
10	21	12	9	18	6	12	19	10	9	21	14	7
11	25	13	12	19	7	12	17	10	7	15	6	9
12	20	14	6	24	13	11	12	5	7	17	7	10
13	18	12	6	31	15	16	15	2	13	24	12	12
14	29	14	15	20	8	12	14	5	9	15	9	6
15～19	122	73	49	119	57	62	80	39	41	111	46	65
15	20	12	8	25	10	15	20	7	13	24	11	13
16	24	13	11	27	15	12	14	10	4	24	3	21
17	27	17	10	23	11	12	12	6	6	21	12	9
18	24	17	7	15	9	6	20	9	11	15	7	8
19	27	14	13	29	12	17	14	7	7	27	13	14
20～24	148	71	77	198	92	106	105	49	56	159	68	91
20	20	14	6	28	17	11	15	10	5	26	12	14
21	25	10	15	27	11	16	15	12	3	24	12	12
22	29	11	18	40	22	18	24	10	14	20	8	12
23	40	21	19	49	21	28	22	6	16	40	19	21
24	34	15	19	54	21	33	29	11	18	49	17	32
25～29	221	110	111	278	107	171	112	54	58	249	101	148
25	50	22	28	61	20	41	15	10	5	46	21	25
26	46	22	24	64	31	33	22	9	13	47	14	33
27	35	19	16	45	16	29	26	10	16	48	15	33
28	44	23	21	58	20	38	31	16	15	53	25	28
29	46	24	22	50	20	30	18	9	9	55	26	29
30～34	226	115	111	317	142	175	135	53	82	292	121	171
30	37	19	18	53	22	31	29	11	18	60	28	32
31	48	27	21	68	29	39	24	11	13	64	24	40
32	44	23	21	62	34	28	27	11	16	62	25	37
33	44	24	20	65	30	35	21	10	11	49	20	29
34	53	22	31	69	27	42	34	10	24	57	24	33
35～39	273	123	150	304	133	171	156	63	93	312	146	166
35	53	25	28	64	30	34	27	11	16	46	26	20
36	49	22	27	69	29	40	33	12	21	62	26	36
37	52	22	30	64	26	38	32	11	21	79	34	45
38	63	32	31	55	24	31	36	17	19	64	31	33
39	56	22	34	52	24	28	28	12	16	61	29	32
40～44	273	129	144	265	111	154	170	78	92	254	123	131
40	58	24	34	56	19	37	41	18	23	71	34	37
41	60	25	35	59	34	25	36	16	20	45	19	26
42	48	24	24	36	23	13	37	18	19	47	22	25
43	50	29	21	60	23	37	22	11	11	45	23	22
44	57	27	30	54	12	42	34	15	19	46	25	21
45～49	251	134	117	255	124	131	193	90	103	224	98	126
45	45	30	15	58	26	32	38	11	27	52	23	29
46	62	30	32	57	29	28	51	27	24	51	26	25
47	51	30	21	50	20	30	36	17	19	48	18	30
48	49	21	28	46	22	24	33	19	14	35	14	21
49	44	23	21	44	27	17	35	16	19	38	17	21

町丁・男女・年齢別人口-玉川地域

平成24年1月1日

年齢	新 町1丁目			新 町2丁目			新 町3丁目			桜新町1丁目		
	総数	男	女	総数	男	女	総数	男	女	総数	男	女
50～54	221	99	122	211	98	113	126	58	68	184	78	106
50	51	26	25	49	27	22	25	9	16	45	23	22
51	44	20	24	43	17	26	21	13	8	29	12	17
52	44	21	23	39	19	20	29	15	14	34	15	19
53	44	17	27	40	20	20	31	14	17	35	13	22
54	38	15	23	40	15	25	20	7	13	41	15	26
55～59	173	91	82	183	85	98	112	49	63	169	84	85
55	46	24	22	29	12	17	26	11	15	26	14	12
56	30	18	12	26	13	13	21	7	14	33	19	14
57	32	10	22	53	22	31	20	10	10	34	14	20
58	32	19	13	37	19	18	22	11	11	35	16	19
59	33	20	13	38	19	19	23	10	13	41	21	20
60～64	173	89	84	235	118	117	124	60	64	238	111	127
60	28	14	14	38	17	21	22	10	12	25	15	10
61	31	17	14	42	16	26	17	9	8	44	23	21
62	28	17	11	44	24	20	25	10	15	57	23	34
63	46	20	26	56	32	24	25	12	13	55	25	30
64	40	21	19	55	29	26	35	19	16	57	25	32
65～69	129	57	72	167	76	91	102	49	53	187	92	95
65	28	13	15	39	21	18	31	10	21	36	23	13
66	15	8	7	31	15	16	13	8	5	40	11	29
67	26	9	17	30	9	21	21	11	10	39	21	18
68	33	15	18	30	15	15	21	12	9	38	19	19
69	27	12	15	37	16	21	16	8	8	34	18	16
70～74	117	49	68	155	68	87	65	30	35	159	65	94
70	20	10	10	33	15	18	18	7	11	43	18	25
71	25	11	14	28	15	13	14	6	8	29	10	19
72	26	9	17	30	12	18	12	5	7	25	8	17
73	25	12	13	24	13	11	11	5	6	30	10	20
74	21	7	14	40	13	27	10	7	3	32	19	13
75～79	105	32	73	118	56	62	75	27	48	129	55	74
75	21	5	16	16	11	5	18	9	9	25	12	13
76	21	8	13	23	9	14	13	4	9	28	14	14
77	11	4	7	27	12	15	12	5	7	32	11	21
78	32	7	25	27	12	15	17	6	11	19	9	10
79	20	8	12	25	12	13	15	3	12	25	9	16
80～84	89	33	56	73	30	43	62	27	35	93	24	69
80	30	12	18	16	7	9	15	6	9	21	4	17
81	17	4	13	13	3	10	8	4	4	13	2	11
82	11	5	6	12	9	3	18	7	11	20	5	15
83	17	8	9	14	5	9	7	2	5	18	7	11
84	14	4	10	18	6	12	14	8	6	21	6	15
85～89	57	19	38	67	13	54	36	13	23	59	23	36
85	15	8	7	15	2	13	6	2	4	14	9	5
86	16	3	13	14	3	11	17	7	10	18	5	13
87	12	4	8	19	2	17	4	2	2	12	4	8
88	8	3	5	9	2	7	4	0	4	10	4	6
89	6	1	5	10	4	6	5	2	3	5	1	4
90～94	30	7	23	33	9	24	13	0	13	34	9	25
90	8	1	7	8	3	5	4	0	4	10	2	8
91	7	3	4	8	2	6	4	0	4	7	4	3
92	2	0	2	9	1	8	0	0	0	5	0	5
93	7	1	6	6	3	3	3	0	3	8	1	7
94	6	2	4	2	0	2	2	0	2	4	2	2
95～99	6	3	3	8	2	6	7	2	5	5	0	5
95	1	0	1	3	1	2	2	1	1	1	0	1
96	1	1	0	1	0	1	3	1	2	3	0	3
97	3	2	1	2	1	1	0	0	0	0	0	0
98	0	0	0	1	0	1	0	0	0	0	0	0
99	1	0	1	1	0	1	2	0	2	1	0	1
100以上	1	0	1	1	0	1	1	0	1	1	1	0

## 町丁・男女・年齢別人口-玉川地域

平成24年1月1日

年齢	桜新町2丁目			深 沢1丁目			深 沢2丁目			深 沢3丁目		
	総数	男	女	総数	男	女	総数	男	女	総数	男	女
総数	2,951	1,333	1,618	3,062	1,506	1,556	3,981	1,914	2,067	2,476	1,241	1,235
0～4	134	74	60	123	69	54	230	117	113	87	44	43
0	34	16	18	29	17	12	39	26	13	10	4	6
1	30	18	12	23	11	12	43	20	23	15	8	7
2	25	14	11	26	14	12	51	24	27	17	11	6
3	22	9	13	23	13	10	48	23	25	20	9	11
4	23	17	6	22	14	8	49	24	25	25	12	13
5～9	92	56	36	136	74	62	290	156	134	100	49	51
5	27	18	9	32	14	18	61	37	24	25	11	14
6	16	11	5	25	17	8	72	43	29	22	9	13
7	19	5	14	19	11	8	46	24	22	14	5	9
8	16	13	3	26	13	13	56	26	30	16	12	4
9	14	9	5	34	19	15	55	26	29	23	12	11
10～14	79	40	39	140	73	67	247	118	129	110	61	49
10	21	9	12	29	13	16	54	26	28	15	10	5
11	16	8	8	35	17	18	61	29	32	22	10	12
12	16	11	5	19	13	6	34	13	21	32	19	13
13	12	7	5	22	8	14	48	28	20	23	11	12
14	14	5	9	35	22	13	50	22	28	18	11	7
15～19	89	52	37	145	78	67	174	86	88	140	70	70
15	23	13	10	26	13	13	34	14	20	24	12	12
16	15	8	7	38	17	21	31	12	19	38	19	19
17	12	6	6	23	11	12	36	19	17	22	10	12
18	19	13	6	24	21	3	32	11	21	23	10	13
19	20	12	8	34	16	18	41	30	11	33	19	14
20～24	142	68	74	137	78	59	151	92	59	141	82	59
20	18	10	8	24	15	9	40	26	14	25	17	8
21	23	15	8	23	11	12	33	20	13	34	23	11
22	36	20	16	23	14	9	26	16	10	31	17	14
23	27	9	18	36	23	13	30	17	13	19	11	8
24	38	14	24	31	15	16	22	13	9	32	14	18
25～29	208	89	119	171	98	73	132	61	71	131	72	59
25	30	12	18	33	20	13	28	12	16	18	9	9
26	36	14	22	36	21	15	24	10	14	32	20	12
27	52	20	32	38	25	13	29	17	12	26	14	12
28	40	16	24	29	14	15	26	11	15	27	15	12
29	50	27	23	35	18	17	25	11	14	28	14	14
30～34	298	145	153	210	98	112	222	94	128	170	98	72
30	60	25	35	44	15	29	30	14	16	28	17	11
31	43	21	22	40	19	21	42	15	27	30	21	9
32	46	21	25	41	21	20	36	17	19	41	21	20
33	69	35	34	37	20	17	50	26	24	43	24	19
34	80	43	37	48	23	25	64	22	42	28	15	13
35～39	328	142	186	240	106	134	364	151	213	193	92	101
35	57	21	36	35	11	24	54	23	31	37	18	19
36	89	35	54	43	19	24	67	32	35	40	22	18
37	64	34	30	56	24	32	65	22	43	38	18	20
38	53	20	33	56	25	31	96	40	56	42	19	23
39	65	32	33	50	27	23	82	34	48	36	15	21
40～44	281	109	172	289	146	143	481	219	262	233	113	120
40	56	23	33	60	29	31	90	36	54	36	15	21
41	52	21	31	55	25	30	85	43	42	51	28	23
42	51	18	33	58	32	26	107	52	55	45	19	26
43	49	17	32	53	30	23	105	50	55	50	24	26
44	73	30	43	63	30	33	94	38	56	51	27	24
45～49	274	116	158	246	130	116	427	228	199	191	107	84
45	53	22	31	52	27	25	79	41	38	33	17	16
46	63	27	36	44	23	21	100	55	45	39	18	21
47	56	25	31	52	26	26	101	51	50	44	23	21
48	57	26	31	50	27	23	69	40	29	37	24	13
49	45	16	29	48	27	21	78	41	37	38	25	13



## 町丁・男女・年齢別人口-玉川地域

平成24年1月1日

年齢	桜新町2丁目			深 沢1丁目			深 沢2丁目			深 沢3丁目		
	総数	男	女	総数	男	女	総数	男	女	総数	男	女
50～54	208	100	108	216	100	116	306	150	156	153	77	76
50	51	23	28	45	19	26	64	27	37	33	17	16
51	57	26	31	48	23	25	58	27	31	35	19	16
52	39	19	20	38	20	18	70	40	30	35	18	17
53	41	23	18	44	19	25	60	31	29	29	12	17
54	20	9	11	41	19	22	54	25	29	21	11	10
55～59	163	65	98	184	94	90	213	100	113	113	55	58
55	33	15	18	35	16	19	48	23	25	27	13	14
56	28	10	18	44	24	20	54	26	28	18	11	7
57	22	7	15	36	21	15	32	20	12	22	10	12
58	31	12	19	29	10	19	41	18	23	27	14	13
59	49	21	28	40	23	17	38	13	25	19	7	12
60～64	194	90	104	185	96	89	267	138	129	164	85	79
60	33	15	18	29	13	16	50	23	27	30	15	15
61	36	21	15	37	21	16	43	21	22	25	13	12
62	43	22	21	39	19	20	58	32	26	34	15	19
63	37	16	21	42	21	21	64	32	32	31	18	13
64	45	16	29	38	22	16	52	30	22	44	24	20
65～69	136	62	74	135	63	72	162	79	83	130	61	69
65	20	13	7	34	16	18	39	19	20	25	10	15
66	25	11	14	28	11	17	28	13	15	17	7	10
67	29	13	16	29	9	20	36	19	17	28	16	12
68	34	16	18	18	9	9	27	15	12	36	17	19
69	28	9	19	26	18	8	32	13	19	24	11	13
70～74	105	50	55	134	58	76	117	53	64	132	61	71
70	31	10	21	36	16	20	25	12	13	38	19	19
71	21	14	7	23	9	14	25	11	14	24	13	11
72	21	10	11	25	12	13	19	7	12	18	9	9
73	11	6	5	22	8	14	19	10	9	29	12	17
74	21	10	11	28	13	15	29	13	16	23	8	15
75～79	91	34	57	138	59	79	91	39	52	134	58	76
75	16	8	8	32	8	24	21	7	14	24	12	12
76	27	11	16	22	10	12	23	12	11	29	10	19
77	12	2	10	21	9	12	12	7	5	27	10	17
78	20	6	14	33	19	14	20	9	11	27	12	15
79	16	7	9	30	13	17	15	4	11	27	14	13
80～84	67	21	46	128	44	84	61	21	40	73	30	43
80	16	6	10	33	10	23	12	3	9	19	7	12
81	11	3	8	26	12	14	17	7	10	11	4	7
82	15	6	9	25	8	17	10	2	8	14	5	9
83	15	3	12	23	9	14	7	3	4	17	8	9
84	10	3	7	21	5	16	15	6	9	12	6	6
85～89	41	12	29	68	32	36	32	9	23	46	17	29
85	11	3	8	20	6	14	4	1	3	12	8	4
86	16	5	11	18	10	8	4	1	3	14	6	8
87	6	0	6	9	3	6	8	2	6	5	1	4
88	6	3	3	17	10	7	10	3	7	5	1	4
89	2	1	1	4	3	1	6	2	4	10	1	9
90～94	20	8	12	29	8	21	10	1	9	26	9	17
90	8	4	4	11	4	7	3	0	3	5	2	3
91	4	2	2	7	2	5	1	1	0	7	2	5
92	4	0	4	7	1	6	5	0	5	3	1	2
93	2	1	1	2	0	2	1	0	1	8	2	6
94	2	1	1	2	1	1	0	0	0	3	2	1
95～99	1	0	1	8	2	6	4	2	2	9	0	9
95	0	0	0	1	1	0	1	1	0	2	0	2
96	0	0	0	3	0	3	0	0	0	3	0	3
97	0	0	0	3	1	2	2	0	2	2	0	2
98	1	0	1	1	0	1	1	1	0	2	0	2
99	0	0	0	0	0	0	0	0	0	0	0	0
100以上	0	0	0	0	0	0	0	0	0	0	0	0

## 町丁・男女・年齢別人口-玉川地域

平成24年1月1日

年齢	深 沢4丁目			深 沢5丁目			深 沢6丁目			深 沢7丁目		
	総数	男	女	総数	男	女	総数	男	女	総数	男	女
総数	3,277	1,578	1,699	3,768	1,824	1,944	2,424	1,181	1,243	1,834	918	916
0～4	153	67	86	153	70	83	116	59	57	108	55	53
0	22	10	12	28	10	18	18	4	14	20	12	8
1	24	11	13	27	17	10	25	14	11	16	9	7
2	30	14	16	34	16	18	26	15	11	22	11	11
3	42	18	24	31	12	19	18	11	7	24	12	12
4	35	14	21	33	15	18	29	15	14	26	11	15
5～9	168	88	80	149	88	61	121	64	57	100	49	51
5	33	16	17	20	12	8	22	12	10	19	10	9
6	35	18	17	35	21	14	18	7	11	23	12	11
7	39	18	21	29	16	13	29	16	13	16	12	4
8	30	20	10	38	21	17	32	15	17	22	10	12
9	31	16	15	27	18	9	20	14	6	20	5	15
10～14	164	77	87	165	76	89	117	57	60	96	45	51
10	35	16	19	36	16	20	24	12	12	20	13	7
11	33	17	16	29	12	17	18	8	10	23	7	16
12	31	11	20	27	12	15	31	21	10	18	8	10
13	35	15	20	34	16	18	18	8	10	25	11	14
14	30	18	12	39	20	19	26	8	18	10	6	4
15～19	151	82	69	195	102	93	113	62	51	104	40	64
15	24	12	12	44	25	19	13	8	5	13	4	9
16	27	12	15	38	18	20	21	12	9	22	14	8
17	36	21	15	32	14	18	25	15	10	18	7	11
18	21	10	11	37	18	19	26	16	10	24	7	17
19	43	27	16	44	27	17	28	11	17	27	8	19
20～24	174	94	80	183	104	79	127	75	52	101	49	52
20	25	9	16	39	22	17	30	22	8	18	9	9
21	32	19	13	31	16	15	22	10	12	19	3	16
22	39	23	16	39	25	14	25	17	8	21	13	8
23	43	25	18	35	21	14	26	14	12	18	8	10
24	35	18	17	39	20	19	24	12	12	25	16	9
25～29	196	85	111	208	115	93	140	67	73	113	75	38
25	37	16	21	39	22	17	27	13	14	23	9	14
26	30	12	18	40	19	21	26	12	14	19	15	4
27	40	19	21	33	20	13	36	16	20	15	12	3
28	37	19	18	42	27	15	23	12	11	20	14	6
29	52	19	33	54	27	27	28	14	14	36	25	11
30～34	260	133	127	280	141	139	179	79	100	125	74	51
30	39	19	20	51	30	21	26	11	15	19	16	3
31	53	26	27	57	28	29	42	17	25	26	18	8
32	47	28	19	56	28	28	33	16	17	28	11	17
33	70	33	37	70	35	35	42	18	24	32	20	12
34	51	27	24	46	20	26	36	17	19	20	9	11
35～39	255	123	132	320	152	168	211	100	111	160	70	90
35	50	25	25	73	35	38	32	16	16	34	18	16
36	45	17	28	46	20	26	39	18	21	32	14	18
37	47	25	22	66	32	34	45	22	23	29	11	18
38	60	31	29	63	24	39	46	20	26	31	12	19
39	53	25	28	72	41	31	49	24	25	34	15	19
40～44	298	140	158	351	172	179	223	100	123	185	88	97
40	60	29	31	63	27	36	47	23	24	32	21	11
41	62	31	31	63	32	31	37	13	24	38	16	22
42	56	19	37	70	33	37	52	23	29	41	17	24
43	64	31	33	76	43	33	47	23	24	40	15	25
44	56	30	26	79	37	42	40	18	22	34	19	15
45～49	259	134	125	294	146	148	188	94	94	178	93	85
45	49	23	26	56	28	28	34	20	14	40	20	20
46	73	47	26	66	32	34	41	20	21	43	20	23
47	52	24	28	68	33	35	37	15	22	32	22	10
48	45	23	22	50	25	25	38	19	19	24	11	13
49	40	17	23	54	28	26	38	20	18	39	20	19

## 町丁・男女・年齢別人口-玉川地域

平成24年1月1日

年齢	深 沢4丁目			深 沢5丁目			深 沢6丁目			深 沢7丁目		
	総数	男	女	総数	男	女	総数	男	女	総数	男	女
50～54	249	119	130	266	123	143	226	115	111	117	60	57
50	55	29	26	60	29	31	41	19	22	27	15	12
51	52	24	28	61	29	32	37	19	18	23	12	11
52	45	24	21	53	28	25	74	30	44	22	11	11
53	62	27	35	55	21	34	43	29	14	21	8	13
54	35	15	20	37	16	21	31	18	13	24	14	10
55～59	177	93	84	227	111	116	139	82	57	92	50	42
55	40	24	16	54	28	26	24	10	14	17	12	5
56	48	23	25	40	18	22	30	16	14	21	10	11
57	33	18	15	40	23	17	28	15	13	21	11	10
58	29	16	13	37	16	21	25	16	9	19	13	6
59	27	12	15	56	26	30	32	25	7	14	4	10
60～64	198	94	104	270	137	133	141	67	74	91	51	40
60	42	24	18	38	16	22	29	18	11	19	9	10
61	29	14	15	54	28	26	24	13	11	26	17	9
62	44	19	25	54	26	28	27	13	14	11	6	5
63	37	17	20	68	34	34	31	9	22	17	11	6
64	46	20	26	56	33	23	30	14	16	18	8	10
65～69	135	64	71	202	93	109	88	44	44	78	39	39
65	27	13	14	39	17	22	20	11	9	15	10	5
66	16	8	8	35	17	18	16	7	9	16	9	7
67	30	14	16	51	23	28	24	10	14	17	8	9
68	27	13	14	44	19	25	13	6	7	15	4	11
69	35	16	19	33	17	16	15	10	5	15	8	7
70～74	129	71	58	172	71	101	90	43	47	46	20	26
70	37	18	19	45	17	28	20	16	4	9	5	4
71	29	15	14	30	10	20	26	7	19	7	4	3
72	27	17	10	31	12	19	19	8	11	10	3	7
73	24	14	10	33	15	18	8	5	3	5	1	4
74	12	7	5	33	17	16	17	7	10	15	7	8
75～79	107	39	68	144	59	85	69	29	40	66	26	40
75	21	10	11	23	10	13	14	5	9	12	3	9
76	22	8	14	37	14	23	16	9	7	12	5	7
77	22	8	14	42	17	25	9	2	7	10	5	5
78	22	9	13	23	8	15	16	7	9	18	7	11
79	20	4	16	19	10	9	14	6	8	14	6	8
80～84	101	40	61	98	43	55	75	21	54	37	21	16
80	28	12	16	23	12	11	21	2	19	8	3	5
81	22	7	15	21	10	11	18	8	10	5	3	2
82	18	8	10	19	7	12	13	6	7	6	4	2
83	18	6	12	16	6	10	12	1	11	10	6	4
84	15	7	8	19	8	11	11	4	7	8	5	3
85～89	65	25	40	62	15	47	42	16	26	25	9	16
85	13	7	6	16	5	11	8	4	4	15	5	10
86	21	10	11	12	3	9	18	3	15	4	2	2
87	14	5	9	17	3	14	3	1	2	1	0	1
88	13	2	11	9	3	6	11	6	5	2	1	1
89	4	1	3	8	1	7	2	2	0	3	1	2
90～94	29	9	20	21	6	15	15	6	9	7	3	4
90	12	4	8	5	3	2	3	1	2	2	2	0
91	7	2	5	2	0	2	3	2	1	1	0	1
92	4	1	3	4	0	4	4	1	3	1	0	1
93	1	0	1	7	3	4	2	1	1	1	0	1
94	5	2	3	3	0	3	3	1	2	2	1	1
95～99	7	1	6	6	0	6	4	1	3	3	1	2
95	3	0	3	3	0	3	1	0	1	1	0	1
96	1	1	0	2	0	2	0	0	0	2	1	1
97	1	0	1	1	0	1	2	1	1	0	0	0
98	0	0	0	0	0	0	1	0	1	0	0	0
99	2	0	2	0	0	0	0	0	0	0	0	0
100以上	2	0	2	2	0	2	0	0	0	2	0	2

## 町丁・男女・年齢別人口-玉川地域

平成24年1月1日

年齢	深 沢8丁目		
	総数	男	女
総数	1,607	729	878
0～4	73	38	35
0	19	10	9
1	14	8	6
2	9	3	6
3	14	7	7
4	17	10	7
5～9	84	42	42
5	15	10	5
6	18	7	11
7	14	6	8
8	13	5	8
9	24	14	10
10～14	71	40	31
10	8	5	3
11	17	12	5
12	20	10	10
13	18	9	9
14	8	4	4
15～19	76	39	37
15	23	9	14
16	11	8	3
17	15	8	7
18	17	11	6
19	10	3	7
20～24	68	39	29
20	8	2	6
21	21	16	5
22	7	3	4
23	17	12	5
24	15	6	9
25～29	95	44	51
25	23	9	14
26	18	6	12
27	22	13	9
28	20	11	9
29	12	5	7
30～34	83	30	53
30	14	9	5
31	11	6	5
32	12	3	9
33	19	7	12
34	27	5	22
35～39	138	61	77
35	29	14	15
36	21	10	11
37	27	12	15
38	29	13	16
39	32	12	20
40～44	160	68	92
40	27	14	13
41	35	13	22
42	47	19	28
43	26	11	15
44	25	11	14
45～49	132	56	76
45	15	8	7
46	28	13	15
47	33	17	16
48	27	7	20
49	29	11	18

## 町丁・男女・年齢別人口-玉川地域

平成24年1月1日

年齢	深 沢8丁目		
	総数	男	女
50～54	138	68	70
50	31	15	16
51	30	19	11
52	22	7	15
53	25	13	12
54	30	14	16
55～59	105	53	52
55	29	12	17
56	21	10	11
57	20	11	9
58	17	8	9
59	18	12	6
60～64	87	38	49
60	17	9	8
61	16	7	9
62	24	10	14
63	16	7	9
64	14	5	9
65～69	87	34	53
65	13	7	6
66	13	3	10
67	16	4	12
68	29	13	16
69	16	7	9
70～74	75	32	43
70	20	5	15
71	14	5	9
72	6	3	3
73	22	11	11
74	13	8	5
75～79	51	16	35
75	9	4	5
76	8	3	5
77	9	2	7
78	14	4	10
79	11	3	8
80～84	41	14	27
80	6	4	2
81	10	1	9
82	9	4	5
83	9	3	6
84	7	2	5
85～89	30	13	17
85	7	4	3
86	11	6	5
87	5	0	5
88	6	2	4
89	1	1	0
90～94	9	2	7
90	2	1	1
91	3	1	2
92	1	0	1
93	1	0	1
94	2	0	2
95～99	4	2	2
95	0	0	0
96	0	0	0
97	1	0	1
98	3	2	1
99	0	0	0
100以上	0	0	0

町丁・男女・年齢別人口-砧地域

平成24年1月1日

年齢	祖師谷まちづくりセンター			祖師谷1丁目			祖師谷2丁目			祖師谷3丁目		
	総数	男	女	総数	男	女	総数	男	女	総数	男	女
総数	25,100	11,959	13,141	3,053	1,428	1,625	2,275	1,036	1,239	4,397	2,017	2,380
0～4	1,064	556	508	89	41	48	72	39	33	189	106	83
0	203	109	94	14	3	11	12	7	5	45	28	17
1	212	118	94	16	8	8	25	15	10	40	20	20
2	217	118	99	23	11	12	13	5	8	37	22	15
3	194	100	94	12	5	7	11	6	5	26	12	14
4	238	111	127	24	14	10	11	6	5	41	24	17
5～9	1,061	550	511	111	62	49	43	22	21	181	87	94
5	206	97	109	22	13	9	9	5	4	24	9	15
6	229	119	110	18	11	7	8	5	3	43	25	18
7	213	105	108	29	16	13	8	4	4	44	22	22
8	197	107	90	21	12	9	6	4	2	34	13	21
9	216	122	94	21	10	11	12	4	8	36	18	18
10～14	976	522	454	108	60	48	35	9	26	149	86	63
10	208	109	99	19	11	8	7	2	5	35	24	11
11	195	102	93	22	11	11	5	0	5	31	17	14
12	192	105	87	27	16	11	7	0	7	29	17	12
13	197	110	87	26	15	11	6	3	3	32	17	15
14	184	96	88	14	7	7	10	4	6	22	11	11
15～19	966	522	444	109	57	52	49	23	26	141	70	71
15	199	101	98	21	8	13	10	5	5	26	12	14
16	208	111	97	25	14	11	12	4	8	34	16	18
17	168	88	80	21	10	11	6	3	3	24	13	11
18	201	112	89	17	10	7	13	7	6	24	8	16
19	190	110	80	25	15	10	8	4	4	33	21	12
20～24	1,143	591	552	166	87	79	52	30	22	197	103	94
20	193	104	89	25	15	10	12	8	4	29	14	15
21	232	130	102	33	21	12	9	7	2	42	25	17
22	218	114	104	31	11	20	9	4	5	39	24	15
23	243	124	119	43	25	18	8	6	2	47	24	23
24	257	119	138	34	15	19	14	5	9	40	16	24
25～29	1,558	735	823	255	108	147	100	47	53	279	108	171
25	302	146	156	54	16	38	16	8	8	55	24	31
26	295	143	152	49	22	27	17	5	12	57	23	34
27	307	148	159	52	22	30	24	12	12	49	20	29
28	335	164	171	49	26	23	25	12	13	59	23	36
29	319	134	185	51	22	29	18	10	8	59	18	41
30～34	1,867	885	982	266	129	137	148	77	71	347	154	193
30	331	160	171	49	22	27	24	9	15	69	31	38
31	351	166	185	61	30	31	24	10	14	75	38	37
32	386	192	194	44	21	23	35	22	13	82	36	46
33	408	192	216	61	30	31	34	20	14	65	27	38
34	391	175	216	51	26	25	31	16	15	56	22	34
35～39	2,266	1,083	1,183	279	135	144	177	95	82	433	208	225
35	432	195	237	57	27	30	22	11	11	92	39	53
36	426	208	218	54	22	32	33	16	17	88	48	40
37	466	220	246	56	27	29	37	16	21	99	49	50
38	480	234	246	65	32	33	46	31	15	77	41	36
39	462	226	236	47	27	20	39	21	18	77	31	46
40～44	2,232	1,110	1,122	288	137	151	164	87	77	393	187	206
40	456	218	238	64	26	38	43	23	20	69	30	39
41	408	198	210	58	31	27	20	10	10	75	38	37
42	445	218	227	59	26	33	29	14	15	79	41	38
43	462	239	223	46	25	21	46	24	22	83	39	44
44	461	237	224	61	29	32	26	16	10	87	39	48
45～49	1,962	1,020	942	231	126	105	127	69	58	337	159	178
45	328	177	151	45	30	15	24	14	10	56	24	32
46	445	238	207	55	24	31	28	15	13	67	35	32
47	395	218	177	36	21	15	27	18	9	74	37	37
48	398	209	189	46	24	22	29	16	13	70	36	34
49	396	178	218	49	27	22	19	6	13	70	27	43

町丁・男女・年齢別人口-砧地域

平成24年1月1日

年齢	祖師谷まちづくりセンター			祖師谷1丁目			祖師谷2丁目			祖師谷3丁目		
	総数	男	女	総数	男	女	総数	男	女	総数	男	女
50～54	1,464	722	742	168	74	94	118	57	61	230	113	117
50	327	166	161	40	21	19	32	14	18	43	23	20
51	305	155	150	36	15	21	20	10	10	52	25	27
52	269	121	148	28	7	21	16	9	7	45	20	25
53	296	151	145	29	13	16	22	9	13	47	23	24
54	267	129	138	35	18	17	28	15	13	43	22	21
55～59	1,232	585	647	149	64	85	100	49	51	230	102	128
55	239	125	114	31	13	18	17	8	9	51	27	24
56	242	133	109	31	18	13	18	10	8	32	18	14
57	242	104	138	27	9	18	20	11	9	50	18	32
58	242	102	140	31	10	21	21	10	11	47	20	27
59	267	121	146	29	14	15	24	10	14	50	19	31
60～64	1,723	827	896	192	100	92	192	80	112	323	146	177
60	297	136	161	24	11	13	31	14	17	51	26	25
61	286	133	153	28	13	15	28	12	16	51	21	30
62	391	204	187	49	26	23	33	15	18	78	36	42
63	375	170	205	46	26	20	46	16	30	73	31	42
64	374	184	190	45	24	21	54	23	31	70	32	38
65～69	1,333	569	764	139	58	81	201	81	120	243	101	142
65	247	111	136	20	7	13	32	14	18	52	27	25
66	236	95	141	31	12	19	36	9	27	43	22	21
67	297	135	162	32	18	14	42	16	26	53	22	31
68	283	119	164	30	13	17	51	25	26	44	12	32
69	270	109	161	26	8	18	40	17	23	51	18	33
70～74	1,345	565	780	170	71	99	236	90	146	207	84	123
70	297	119	178	36	14	22	47	19	28	47	14	33
71	293	130	163	37	19	18	54	19	35	48	24	24
72	243	96	147	34	14	20	42	15	27	30	9	21
73	243	105	138	31	12	19	39	16	23	38	20	18
74	269	115	154	32	12	20	54	21	33	44	17	27
75～79	1,240	535	705	145	63	82	222	94	128	199	88	111
75	266	122	144	34	16	18	49	21	28	52	22	30
76	290	120	170	36	18	18	48	20	28	51	24	27
77	235	104	131	23	7	16	38	19	19	28	12	16
78	200	79	121	24	8	16	43	14	29	30	13	17
79	249	110	139	28	14	14	44	20	24	38	17	21
80～84	897	357	540	92	34	58	136	55	81	163	70	93
80	207	86	121	18	4	14	35	12	23	38	20	18
81	216	91	125	23	13	10	31	12	19	39	14	25
82	158	61	97	17	7	10	26	9	17	27	14	13
83	158	60	98	15	5	10	21	10	11	27	7	20
84	158	59	99	19	5	14	23	12	11	32	15	17
85～89	488	155	333	54	13	41	64	21	43	104	29	75
85	124	40	84	13	4	9	13	5	8	29	8	21
86	120	40	80	13	3	10	17	6	11	26	8	18
87	103	36	67	9	4	5	17	6	11	23	6	17
88	75	18	57	9	1	8	7	2	5	16	6	10
89	66	21	45	10	1	9	10	2	8	10	1	9
90～94	214	57	157	32	7	25	31	9	22	43	14	29
90	69	20	49	8	2	6	11	2	9	17	7	10
91	55	19	36	9	1	8	7	4	3	10	3	7
92	48	11	37	7	3	4	5	2	3	10	1	9
93	20	4	16	4	0	4	4	0	4	3	2	1
94	22	3	19	4	1	3	4	1	3	3	1	2
95～99	56	11	45	8	2	6	4	1	3	7	2	5
95	18	5	13	3	0	3	2	1	1	2	1	1
96	12	2	10	2	1	1	0	0	0	1	0	1
97	12	1	11	1	0	1	1	0	1	2	0	2
98	9	3	6	2	1	1	1	0	1	2	1	1
99	5	0	5	0	0	0	0	0	0	0	0	0
100以上	13	2	11	2	0	2	4	1	3	2	0	2

## 町丁・男女・年齢別人口-砧地域

平成24年1月1日

年齢	祖師谷4丁目			祖師谷5丁目			祖師谷6丁目			千歳台1丁目		
	総数	男	女	総数	男	女	総数	男	女	総数	男	女
総数	3,213	1,492	1,721	2,729	1,286	1,443	3,232	1,690	1,542	3,014	1,420	1,594
0～4	161	86	75	120	63	57	148	85	63	189	95	94
0	26	14	12	19	12	7	24	11	13	44	25	19
1	32	21	11	23	12	11	23	13	10	37	19	18
2	30	14	16	24	18	6	30	22	8	43	20	23
3	38	20	18	21	12	9	38	22	16	29	12	17
4	35	17	18	33	9	24	33	17	16	36	19	17
5～9	135	65	70	120	64	56	217	125	92	121	60	61
5	28	14	14	25	10	15	39	19	20	25	12	13
6	25	11	14	28	14	14	48	25	23	32	14	18
7	31	11	20	23	10	13	34	20	14	20	9	11
8	21	13	8	23	15	8	47	27	20	19	11	8
9	30	16	14	21	15	6	49	34	15	25	14	11
10～14	135	80	55	107	48	59	230	129	101	99	52	47
10	31	16	15	23	12	11	48	26	22	25	9	16
11	25	15	10	22	11	11	48	22	26	16	10	6
12	28	18	10	19	8	11	40	21	19	22	13	9
13	26	15	11	19	7	12	46	33	13	17	8	9
14	25	16	9	24	10	14	48	27	21	19	12	7
15～19	122	65	57	110	63	47	185	109	76	124	66	58
15	28	14	14	18	8	10	36	22	14	33	18	15
16	23	13	10	23	13	10	41	24	17	23	12	11
17	22	9	13	24	10	14	35	21	14	16	9	7
18	31	17	14	26	19	7	43	26	17	23	10	13
19	18	12	6	19	13	6	30	16	14	29	17	12
20～24	143	75	68	140	74	66	157	83	74	130	54	76
20	24	15	9	32	14	18	25	15	10	30	13	17
21	34	18	16	26	15	11	30	14	16	21	10	11
22	25	13	12	33	19	14	28	16	12	19	7	12
23	30	15	15	27	12	15	28	15	13	28	10	18
24	30	14	16	22	14	8	46	23	23	32	14	18
25～29	227	101	126	142	70	72	165	86	79	200	103	97
25	39	25	14	33	16	17	23	12	11	44	25	19
26	41	21	20	33	14	19	36	18	18	29	16	13
27	41	15	26	27	17	10	36	20	16	39	19	20
28	54	22	32	29	13	16	31	19	12	46	25	21
29	52	18	34	20	10	10	39	17	22	42	18	24
30～34	285	134	151	155	64	91	167	81	86	309	151	158
30	47	26	21	27	11	16	34	22	12	48	20	28
31	38	18	20	21	9	12	35	14	21	58	29	29
32	55	27	28	28	10	18	30	15	15	72	41	31
33	63	26	37	43	20	23	32	16	16	67	30	37
34	82	37	45	36	14	22	36	14	22	64	31	33
35～39	315	139	176	196	91	105	300	145	155	317	142	175
35	64	22	42	31	16	15	56	24	32	72	32	40
36	59	29	30	40	19	21	37	22	15	69	33	36
37	66	34	32	35	15	20	64	31	33	59	22	37
38	59	24	35	43	19	24	77	33	44	63	30	33
39	67	30	37	47	22	25	66	35	31	54	25	29
40～44	263	135	128	216	108	108	357	183	174	273	129	144
40	47	24	23	44	28	16	79	42	37	53	20	33
41	50	23	27	40	15	25	61	29	32	56	29	27
42	51	25	26	44	23	21	76	37	39	52	27	25
43	67	34	33	41	21	20	72	34	38	52	27	25
44	48	29	19	47	21	26	69	41	28	60	26	34
45～49	261	126	135	211	108	103	310	171	139	248	132	116
45	53	26	27	38	22	16	42	23	19	33	16	17
46	49	25	24	49	25	24	78	49	29	60	35	25
47	57	29	28	43	21	22	67	44	23	49	25	24
48	54	27	27	35	17	18	57	24	33	52	30	22
49	48	19	29	46	23	23	66	31	35	54	26	28



町丁・男女・年齢別人口-砧地域

平成24年1月1日

年齢	祖師谷4丁目			祖師谷5丁目			祖師谷6丁目			千歳台1丁目		
	総数	男	女	総数	男	女	総数	男	女	総数	男	女
50～54	190	93	97	167	84	83	210	108	102	190	86	104
50	44	19	25	45	23	22	38	21	17	42	20	22
51	35	19	16	36	21	15	54	24	30	36	18	18
52	42	23	19	30	10	20	41	21	20	32	12	20
53	40	18	22	32	19	13	38	20	18	47	26	21
54	29	14	15	24	11	13	39	22	17	33	10	23
55～59	132	61	71	129	64	65	168	88	80	159	81	78
55	26	13	13	20	10	10	39	22	17	24	14	10
56	31	20	11	29	16	13	30	16	14	31	16	15
57	14	5	9	27	13	14	36	16	20	34	17	17
58	28	14	14	26	12	14	28	13	15	34	15	19
59	33	9	24	27	13	14	35	21	14	36	19	17
60～64	187	89	98	201	87	114	178	99	79	184	90	94
60	41	14	27	36	19	17	35	23	12	34	13	21
61	29	17	12	41	18	23	26	14	12	37	15	22
62	40	21	19	42	17	25	49	27	22	39	25	14
63	39	21	18	42	16	26	32	15	17	43	20	23
64	38	16	22	40	17	23	36	20	16	31	17	14
65～69	163	64	99	154	68	86	130	65	65	101	42	59
65	25	10	15	32	13	19	24	13	11	26	13	13
66	33	13	20	27	13	14	21	8	13	9	3	6
67	34	17	17	38	20	18	34	17	17	24	7	17
68	35	11	24	30	13	17	31	17	14	22	10	12
69	36	13	23	27	9	18	20	10	10	20	9	11
70～74	148	62	86	142	56	86	113	56	57	120	47	73
70	36	12	24	32	12	20	26	17	9	25	10	15
71	38	15	23	33	16	17	19	8	11	22	6	16
72	24	12	12	29	12	17	22	12	10	19	8	11
73	27	11	16	23	8	15	26	11	15	22	10	12
74	23	12	11	25	8	17	20	8	12	32	13	19
75～79	144	61	83	185	78	107	69	30	39	100	40	60
75	32	15	17	37	20	17	13	6	7	16	5	11
76	36	13	23	36	11	25	15	6	9	25	12	13
77	23	10	13	40	19	21	19	10	9	25	10	15
78	24	7	17	30	15	15	9	3	6	14	5	9
79	29	16	13	42	13	29	13	5	8	20	8	12
80～84	102	33	69	120	53	67	77	31	46	90	32	58
80	17	7	10	33	13	20	17	9	8	26	10	16
81	22	10	12	33	16	17	14	4	10	21	7	14
82	21	6	15	17	9	8	16	5	11	17	4	13
83	25	7	18	18	9	9	20	8	12	12	4	8
84	17	3	14	19	6	13	10	5	5	14	7	7
85～89	64	18	46	75	32	43	30	10	20	41	15	26
85	14	5	9	24	12	12	7	1	6	7	3	4
86	17	4	13	18	8	10	5	1	4	15	5	10
87	15	3	12	10	3	7	11	4	7	7	5	2
88	11	3	8	13	4	9	3	1	2	7	0	7
89	7	3	4	10	5	5	4	3	1	5	2	3
90～94	22	3	19	28	10	18	15	4	11	15	2	13
90	7	1	6	10	4	6	4	2	2	2	0	2
91	6	2	4	10	4	6	3	0	3	4	2	2
92	6	0	6	4	1	3	5	2	3	5	0	5
93	1	0	1	2	1	1	0	0	0	3	0	3
94	2	0	2	2	0	2	3	0	3	1	0	1
95～99	13	2	11	10	1	9	3	1	2	4	1	3
95	6	1	5	1	0	1	2	1	1	0	0	0
96	1	0	1	5	0	5	1	0	1	2	1	1
97	2	0	2	3	1	2	0	0	0	0	0	0
98	2	1	1	0	0	0	0	0	0	0	0	0
99	2	0	2	1	0	1	0	0	0	2	0	2
100以上	1	0	1	1	0	1	3	1	2	0	0	0

## 町丁・男女・年齢別人口-砧地域

平成24年1月1日

年齢	千歳台2丁目			成城出張所			成 城1丁目			成 城2丁目		
	総数	男	女	総数	男	女	総数	男	女	総数	男	女
総数	3,187	1,590	1,597	21,463	9,997	11,466	1,675	804	871	2,817	1,269	1,548
0～4	96	41	55	797	402	395	66	35	31	77	37	40
0	19	9	10	148	72	76	11	10	1	16	7	9
1	16	10	6	157	76	81	17	8	9	18	8	10
2	17	6	11	159	82	77	15	5	10	16	8	8
3	19	11	8	167	95	72	9	7	2	14	8	6
4	25	5	20	166	77	89	14	5	9	13	6	7
5～9	133	65	68	960	506	454	47	25	22	93	49	44
5	34	15	19	182	85	97	11	7	4	17	8	9
6	27	14	13	184	98	86	5	0	5	20	12	8
7	24	13	11	206	108	98	9	4	5	24	13	11
8	26	12	14	193	106	87	7	4	3	19	9	10
9	22	11	11	195	109	86	15	10	5	13	7	6
10～14	113	58	55	1,022	532	490	75	39	36	124	57	67
10	20	9	11	207	114	93	15	7	8	24	14	10
11	26	16	10	188	93	95	15	6	9	22	6	16
12	20	12	8	196	99	97	11	7	4	23	13	10
13	25	12	13	243	128	115	21	9	12	30	12	18
14	22	9	13	188	98	90	13	10	3	25	12	13
15～19	126	69	57	999	472	527	77	35	42	127	55	72
15	27	14	13	206	104	102	11	6	5	25	9	16
16	27	15	12	182	84	98	18	9	9	22	9	13
17	20	13	7	200	91	109	17	8	9	23	10	13
18	24	15	9	213	99	114	9	4	5	34	16	18
19	28	12	16	198	94	104	22	8	14	23	11	12
20～24	158	85	73	1,064	539	525	99	63	36	135	68	67
20	16	10	6	207	108	99	18	13	5	28	16	12
21	37	20	17	191	88	103	15	8	7	25	11	14
22	34	20	14	216	103	113	27	16	11	23	10	13
23	32	17	15	240	141	99	24	17	7	33	18	15
24	39	18	21	210	99	111	15	9	6	26	13	13
25～29	190	112	78	1,096	546	550	118	62	56	138	64	74
25	38	20	18	243	130	113	21	14	7	28	16	12
26	33	24	9	174	79	95	16	5	11	22	12	10
27	39	23	16	230	119	111	30	13	17	24	12	12
28	42	24	18	216	107	109	30	20	10	34	13	21
29	38	21	17	233	111	122	21	10	11	30	11	19
30～34	190	95	95	1,099	489	610	97	44	53	162	74	88
30	33	19	14	203	98	105	20	13	7	34	14	20
31	39	18	21	214	93	121	15	5	10	32	14	18
32	40	20	20	235	102	133	23	11	12	33	20	13
33	43	23	20	221	94	127	29	11	18	28	11	17
34	35	15	20	226	102	124	10	4	6	35	15	20
35～39	249	128	121	1,580	697	883	130	61	69	187	82	105
35	38	24	14	299	128	171	28	15	13	43	15	28
36	46	19	27	295	136	159	22	12	10	32	12	20
37	50	26	24	299	135	164	21	10	11	36	23	13
38	50	24	26	339	141	198	31	13	18	37	14	23
39	65	35	30	348	157	191	28	11	17	39	18	21
40～44	278	144	134	1,921	902	1,019	149	68	81	249	110	139
40	57	25	32	362	160	202	31	19	12	49	16	33
41	48	23	25	381	179	202	24	10	14	51	21	30
42	55	25	30	369	158	211	28	12	16	47	20	27
43	55	35	20	393	205	188	28	9	19	42	23	19
44	63	36	27	416	200	216	38	18	20	60	30	30
45～49	237	129	108	1,852	875	977	143	67	76	260	121	139
45	37	22	15	328	148	180	24	9	15	43	23	20
46	59	30	29	415	197	218	38	18	20	51	21	30
47	42	23	19	398	191	207	30	15	15	50	23	27
48	55	35	20	365	162	203	20	10	10	47	18	29
49	44	19	25	346	177	169	31	15	16	69	36	33

## 町丁・男女・年齢別人口-砧地域

平成24年1月1日

年齢	千歳台2丁目			成城出張所			成城1丁目			成城2丁目		
	総数	男	女	総数	男	女	総数	男	女	総数	男	女
50～54	191	107	84	1,549	743	806	105	51	54	192	94	98
50	43	25	18	344	166	178	24	16	8	53	25	28
51	36	23	13	364	171	193	15	8	7	37	20	17
52	35	19	16	306	157	149	32	13	19	29	15	14
53	41	23	18	251	116	135	11	6	5	31	17	14
54	36	17	19	284	133	151	23	8	15	42	17	25
55～59	165	76	89	1,311	601	710	91	37	54	161	70	91
55	31	18	13	260	123	137	23	12	11	35	16	19
56	40	19	21	272	127	145	17	8	9	25	10	15
57	34	15	19	248	114	134	12	4	8	37	14	23
58	27	8	19	252	119	133	17	7	10	27	13	14
59	33	16	17	279	118	161	22	6	16	37	17	20
60～64	266	136	130	1,555	760	795	118	63	55	206	103	103
60	45	16	29	254	127	127	17	7	10	31	14	17
61	46	23	23	276	141	135	29	17	12	41	14	27
62	61	37	24	323	163	160	21	14	7	46	28	18
63	54	25	29	361	166	195	27	13	14	44	22	22
64	60	35	25	341	163	178	24	12	12	44	25	19
65～69	202	90	112	1,163	531	632	99	45	54	169	72	97
65	36	14	22	259	121	138	15	7	8	42	18	24
66	36	15	21	209	96	113	25	9	16	27	12	15
67	40	18	22	205	94	111	16	7	9	26	15	11
68	40	18	22	247	112	135	24	12	12	33	11	22
69	50	25	25	243	108	135	19	10	9	41	16	25
70～74	209	99	110	1,015	458	557	81	37	44	164	70	94
70	48	21	27	247	108	139	21	8	13	34	16	18
71	42	23	19	199	103	96	13	7	6	41	17	24
72	43	14	29	185	83	102	15	6	9	32	15	17
73	37	17	20	190	80	110	15	7	8	36	14	22
74	39	24	15	194	84	110	17	9	8	21	8	13
75～79	176	81	95	935	410	525	81	35	46	157	78	79
75	33	17	16	203	81	122	19	6	13	28	13	15
76	43	16	27	194	97	97	15	10	5	32	17	15
77	39	17	22	181	82	99	17	6	11	37	18	19
78	26	14	12	197	89	108	18	7	11	35	19	16
79	35	17	18	160	61	99	12	6	6	25	11	14
80～84	117	49	68	760	299	461	52	23	29	109	39	70
80	23	11	12	154	60	94	17	6	11	19	3	16
81	33	15	18	174	73	101	12	7	5	28	9	19
82	17	7	10	177	69	108	7	2	5	28	13	15
83	20	10	10	135	52	83	8	5	3	15	8	7
84	24	6	18	120	45	75	8	3	5	19	6	13
85～89	56	17	39	480	150	330	34	13	21	72	20	52
85	17	2	15	118	51	67	8	5	3	18	5	13
86	9	5	4	101	22	79	5	2	3	18	7	11
87	11	5	6	95	31	64	11	2	9	14	1	13
88	9	1	8	88	22	66	4	2	2	11	2	9
89	10	4	6	78	24	54	6	2	4	11	5	6
90～94	28	8	20	223	63	160	11	1	10	22	2	20
90	10	2	8	74	21	53	0	0	0	7	1	6
91	6	3	3	54	15	39	3	0	3	3	0	3
92	6	2	4	39	10	29	3	1	2	6	1	5
93	3	1	2	23	8	15	3	0	3	2	0	2
94	3	0	3	33	9	24	2	0	2	4	0	4
95～99	7	1	6	66	20	46	1	0	1	9	3	6
95	2	1	1	20	8	12	1	0	1	2	1	1
96	0	0	0	16	4	12	0	0	0	1	1	0
97	3	0	3	12	2	10	0	0	0	2	1	1
98	2	0	2	7	1	6	0	0	0	2	0	2
99	0	0	0	11	5	6	0	0	0	2	0	2
100以上	0	0	0	16	2	14	1	0	1	4	1	3

## 町丁・男女・年齢別人口-砧地域

平成24年1月1日

年齢	成 城3丁目			成 城4丁目			成 城5丁目			成 城6丁目		
	総数	男	女	総数	男	女	総数	男	女	総数	男	女
総数	2,084	1,015	1,069	3,203	1,531	1,672	2,009	909	1,100	1,494	678	816
0～4	110	62	48	128	68	60	56	26	30	48	25	23
0	17	7	10	21	15	6	11	2	9	4	1	3
1	22	14	8	25	13	12	7	3	4	8	3	5
2	18	9	9	27	14	13	18	13	5	9	3	6
3	30	19	11	26	12	14	6	3	3	11	8	3
4	23	13	10	29	14	15	14	5	9	16	10	6
5～9	123	69	54	173	91	82	90	47	43	63	28	35
5	29	12	17	30	16	14	15	8	7	12	7	5
6	24	12	12	42	23	19	12	6	6	8	2	6
7	18	10	8	32	16	16	25	12	13	19	8	11
8	30	19	11	30	17	13	19	9	10	12	6	6
9	22	16	6	39	19	20	19	12	7	12	5	7
10～14	106	58	48	179	108	71	95	56	39	52	22	30
10	25	13	12	46	27	19	20	12	8	13	7	6
11	18	11	7	22	14	8	13	10	3	11	2	9
12	22	9	13	39	25	14	17	10	7	10	4	6
13	22	10	12	39	26	13	24	15	9	12	7	5
14	19	15	4	33	16	17	21	9	12	6	2	4
15～19	86	49	37	129	63	66	125	58	67	49	26	23
15	14	9	5	23	12	11	26	13	13	11	10	1
16	18	11	7	27	13	14	25	10	15	11	4	7
17	20	9	11	26	14	12	21	11	10	3	1	2
18	18	10	8	24	9	15	30	12	18	12	7	5
19	16	10	6	29	15	14	23	12	11	12	4	8
20～24	120	60	60	154	67	87	92	43	49	69	37	32
20	16	7	9	33	18	15	16	9	7	13	10	3
21	31	12	19	27	13	14	16	9	7	10	3	7
22	16	11	5	41	17	24	20	8	12	16	7	9
23	35	21	14	23	10	13	23	11	12	13	9	4
24	22	9	13	30	9	21	17	6	11	17	8	9
25～29	105	58	47	131	59	72	93	44	49	82	37	45
25	22	12	10	31	18	13	14	5	9	21	8	13
26	18	11	7	17	7	10	17	5	12	17	4	13
27	27	17	10	25	13	12	23	15	8	13	6	7
28	19	10	9	24	8	16	17	5	12	12	8	4
29	19	8	11	34	13	21	22	14	8	19	11	8
30～34	117	51	66	130	56	74	75	20	55	74	36	38
30	17	7	10	29	14	15	7	1	6	10	5	5
31	21	13	8	17	7	10	15	3	12	19	13	6
32	22	9	13	36	15	21	16	7	9	21	6	15
33	32	14	18	21	8	13	16	4	12	13	6	7
34	25	8	17	27	12	15	21	5	16	11	6	5
35～39	157	64	93	239	108	131	121	50	71	103	44	59
35	28	9	19	42	18	24	23	7	16	20	10	10
36	28	12	16	31	15	16	31	12	19	19	9	10
37	38	18	20	50	22	28	19	9	10	24	10	14
38	30	11	19	65	27	38	22	10	12	17	8	9
39	33	14	19	51	26	25	26	12	14	23	7	16
40～44	219	107	112	322	154	168	155	60	95	134	60	74
40	34	13	21	53	27	26	18	5	13	36	17	19
41	51	23	28	64	34	30	29	12	17	38	15	23
42	53	25	28	52	22	30	38	13	25	23	10	13
43	48	30	18	69	31	38	31	15	16	23	11	12
44	33	16	17	84	40	44	39	15	24	14	7	7
45～49	184	85	99	289	144	145	189	87	102	102	48	54
45	28	13	15	59	26	33	38	16	22	16	6	10
46	44	12	32	57	34	23	39	19	20	22	9	13
47	40	22	18	73	39	34	41	23	18	14	7	7
48	44	21	23	53	22	31	44	16	28	21	8	13
49	28	17	11	47	23	24	27	13	14	29	18	11

## 町丁・男女・年齢別人口-砧地域

平成24年1月1日

年齢	成 城3丁目			成 城4丁目			成 城5丁目			成 城6丁目		
	総数	男	女	総数	男	女	総数	男	女	総数	男	女
50～54	164	81	83	243	109	134	138	64	74	105	51	54
50	31	17	14	62	22	40	22	13	9	25	13	12
51	47	17	30	63	33	30	33	15	18	25	12	13
52	35	22	13	47	25	22	29	12	17	18	6	12
53	30	16	14	44	17	27	24	9	15	17	10	7
54	21	9	12	27	12	15	30	15	15	20	10	10
55～59	136	61	75	209	99	110	119	57	62	91	43	48
55	24	9	15	40	19	21	29	12	17	21	12	9
56	27	14	13	42	22	20	31	18	13	20	8	12
57	30	17	13	43	21	22	17	7	10	11	2	9
58	30	13	17	35	18	17	23	8	15	14	8	6
59	25	8	17	49	19	30	19	12	7	25	13	12
60～64	153	71	82	238	121	117	174	85	89	131	61	70
60	33	15	18	43	23	20	22	12	10	19	9	10
61	28	15	13	34	22	12	29	17	12	18	7	11
62	28	11	17	54	30	24	28	7	21	29	12	17
63	39	16	23	48	20	28	53	29	24	27	14	13
64	25	14	11	59	26	33	42	20	22	38	19	19
65～69	78	45	33	179	82	97	116	55	61	109	48	61
65	14	7	7	37	19	18	32	18	14	32	16	16
66	18	10	8	24	11	13	27	11	16	18	7	11
67	13	7	6	36	15	21	22	8	14	19	10	9
68	16	11	5	41	16	25	21	11	10	22	11	11
69	17	10	7	41	21	20	14	7	7	18	4	14
70～74	74	31	43	139	62	77	102	46	56	91	38	53
70	18	5	13	41	15	26	29	14	15	22	9	13
71	12	9	3	20	13	7	23	11	12	16	8	8
72	16	7	9	29	15	14	13	4	9	14	7	7
73	13	4	9	20	6	14	16	9	7	15	8	7
74	15	6	9	29	13	16	21	8	13	24	6	18
75～79	60	30	30	125	59	66	95	41	54	69	34	35
75	15	3	12	29	16	13	24	11	13	14	7	7
76	14	7	7	23	11	12	23	10	13	18	12	6
77	9	4	5	25	14	11	13	5	8	14	7	7
78	12	8	4	22	11	11	20	9	11	13	6	7
79	10	8	2	26	7	19	15	6	9	10	2	8
80～84	41	16	25	93	42	51	83	36	47	56	24	32
80	9	2	7	24	7	17	12	7	5	14	6	8
81	7	1	6	14	11	3	17	8	9	12	5	7
82	11	6	5	25	10	15	22	8	14	10	6	4
83	6	3	3	15	7	8	16	4	12	12	5	7
84	8	4	4	15	7	8	16	9	7	8	2	6
85～89	31	9	22	62	25	37	53	16	37	31	10	21
85	10	6	4	19	10	9	15	4	11	3	1	2
86	12	1	11	11	2	9	10	2	8	7	2	5
87	4	1	3	14	9	5	12	5	7	10	2	8
88	3	1	2	10	2	8	10	2	8	8	2	6
89	2	0	2	8	2	6	6	3	3	3	3	0
90～94	16	7	9	34	12	22	23	9	14	25	5	20
90	7	2	5	13	5	8	7	2	5	7	1	6
91	4	3	1	8	1	7	6	2	4	6	2	4
92	3	1	2	2	0	2	6	2	4	7	1	6
93	0	0	0	4	3	1	3	3	0	1	0	1
94	2	1	1	7	3	4	1	0	1	4	1	3
95～99	4	1	3	7	2	5	12	8	4	8	1	7
95	1	0	1	1	1	0	3	2	1	2	0	2
96	1	0	1	4	1	3	4	2	2	2	0	2
97	1	0	1	2	0	2	1	1	0	2	0	2
98	0	0	0	0	0	0	1	0	1	1	1	0
99	1	1	0	0	0	0	3	3	0	1	0	1
100以上	0	0	0	0	0	0	3	1	2	2	0	2

## 町丁・男女・年齢別人口-砧地域

平成24年1月1日

年齢	成 城7丁目			成 城8丁目			成 城9丁目			船橋まちづくりセンター		
	総数	男	女	総数	男	女	総数	男	女	総数	男	女
総数	2,457	1,143	1,314	3,277	1,470	1,807	2,447	1,178	1,269	35,221	17,245	17,976
0～4	81	39	42	147	70	77	84	40	44	2,012	1,069	943
0	19	6	13	35	19	16	14	5	9	351	187	164
1	12	6	6	30	14	16	18	7	11	413	225	188
2	11	8	3	31	10	21	14	12	2	423	223	200
3	19	11	8	30	17	13	22	10	12	414	225	189
4	20	8	12	21	10	11	16	6	10	411	209	202
5～9	110	52	58	146	81	65	115	64	51	1,801	920	881
5	18	6	12	29	11	18	21	10	11	366	187	179
6	25	11	14	29	22	7	19	10	9	359	191	168
7	24	14	10	28	15	13	27	16	11	382	184	198
8	19	9	10	29	15	14	28	18	10	350	180	170
9	24	12	12	31	18	13	20	10	10	344	178	166
10～14	118	55	63	152	74	78	121	63	58	1,623	840	783
10	21	8	13	21	15	6	22	11	11	349	179	170
11	31	19	12	32	14	18	24	11	13	355	188	167
12	26	11	15	30	10	20	18	10	8	322	172	150
13	22	7	15	36	22	14	37	20	17	297	149	148
14	18	10	8	33	13	20	20	11	9	300	152	148
15～19	122	56	66	161	76	85	123	54	69	1,434	730	704
15	31	15	16	36	16	20	29	14	15	287	154	133
16	17	9	8	29	14	15	15	5	10	293	150	143
17	24	10	14	38	18	20	28	10	18	283	150	133
18	30	12	18	23	11	12	33	18	15	256	122	134
19	20	10	10	35	17	18	18	7	11	315	154	161
20～24	101	51	50	138	61	77	156	89	67	1,604	854	750
20	28	14	14	24	10	14	31	11	20	271	156	115
21	14	8	6	29	12	17	24	12	12	308	153	155
22	21	10	11	25	9	16	27	15	12	318	181	137
23	16	12	4	38	20	18	35	23	12	330	170	160
24	22	7	15	22	10	12	39	28	11	377	194	183
25～29	120	60	60	158	73	85	151	89	62	2,073	1,018	1,055
25	27	12	15	28	9	19	51	36	15	353	174	179
26	18	8	10	23	11	12	26	16	10	382	199	183
27	25	14	11	37	17	20	26	12	14	426	196	230
28	23	14	9	32	14	18	25	15	10	452	226	226
29	27	12	15	38	22	16	23	10	13	460	223	237
30～34	141	66	75	171	78	93	132	64	68	2,908	1,425	1,483
30	20	12	8	35	16	19	31	16	15	502	243	259
31	37	12	25	37	17	20	21	9	12	546	258	288
32	24	9	15	32	13	19	28	12	16	584	296	288
33	32	18	14	27	14	13	23	8	15	613	304	309
34	28	15	13	40	18	22	29	19	10	663	324	339
35～39	183	80	103	264	107	157	196	101	95	3,597	1,774	1,823
35	24	10	14	48	21	27	43	23	20	704	349	355
36	47	21	26	48	25	23	37	18	19	662	329	333
37	29	11	18	46	15	31	36	17	19	707	330	377
38	40	19	21	59	21	38	38	18	20	775	381	394
39	43	19	24	63	25	38	42	25	17	749	385	364
40～44	213	111	102	269	134	135	211	98	113	3,634	1,784	1,850
40	42	21	21	63	30	33	36	12	24	751	348	403
41	38	17	21	49	27	22	37	20	17	696	312	384
42	44	20	24	44	19	25	40	17	23	709	359	350
43	52	31	21	49	28	21	51	27	24	737	377	360
44	37	22	15	64	30	34	47	22	25	741	388	353
45～49	223	97	126	279	141	138	183	85	98	2,706	1,394	1,312
45	42	13	29	50	28	22	28	14	14	484	260	224
46	55	24	31	73	41	32	36	19	17	649	329	320
47	41	21	20	63	23	40	46	18	28	597	300	297
48	46	22	24	48	24	24	42	21	21	504	268	236
49	39	17	22	45	25	20	31	13	18	472	237	235

町丁・男女・年齢別人口-砧地域

平成24年1月1日

年齢	成 城7丁目			成 城8丁目			成 城9丁目			船橋まちづくりセンター		
	総数	男	女	総数	男	女	総数	男	女	総数	男	女
50～54	183	94	89	225	114	111	194	85	109	2,064	1,065	999
50	33	17	16	55	26	29	39	17	22	455	220	235
51	38	21	17	59	22	37	47	23	24	410	226	184
52	41	23	18	45	28	17	30	13	17	413	219	194
53	36	17	19	20	12	8	38	12	26	424	212	212
54	35	16	19	46	26	20	40	20	20	362	188	174
55～59	146	70	76	207	89	118	151	75	76	1,849	942	907
55	20	13	7	47	20	27	21	10	11	399	187	212
56	36	18	18	40	16	24	34	13	21	384	184	200
57	26	13	13	39	20	19	33	16	17	354	195	159
58	35	18	17	43	17	26	28	17	11	381	201	180
59	29	8	21	38	16	22	35	19	16	331	175	156
60～64	171	86	85	204	93	111	160	77	83	2,179	1,077	1,102
60	26	15	11	34	18	16	29	14	15	375	192	183
61	31	16	15	34	18	16	32	15	17	417	184	233
62	45	24	21	41	22	19	31	15	16	461	239	222
63	33	14	19	50	19	31	40	19	21	449	221	228
64	36	17	19	45	16	29	28	14	14	477	241	236
65～69	145	62	83	168	77	91	100	45	55	1,551	696	855
65	26	13	13	33	12	21	28	11	17	302	137	165
66	25	11	14	31	19	12	14	6	8	260	125	135
67	20	7	13	29	12	17	24	13	11	309	139	170
68	33	14	19	42	20	22	15	6	9	337	148	189
69	41	17	24	33	14	19	19	9	10	343	147	196
70～74	102	56	46	150	61	89	112	57	55	1,410	642	768
70	23	15	8	32	12	20	27	14	13	333	159	174
71	14	9	5	38	18	20	22	11	11	308	132	176
72	20	11	9	28	11	17	18	7	11	252	112	140
73	30	16	14	23	8	15	22	8	14	251	111	140
74	15	5	10	29	12	17	23	17	6	266	128	138
75～79	101	39	62	148	53	95	99	41	58	1,152	457	695
75	21	5	16	34	13	21	19	7	12	253	96	157
76	17	6	11	33	15	18	19	9	10	237	113	124
77	21	8	13	26	8	18	19	12	7	225	86	139
78	26	12	14	28	9	19	23	8	15	197	69	128
79	16	8	8	27	8	19	19	5	14	240	93	147
80～84	97	43	54	147	49	98	82	27	55	805	283	522
80	15	9	6	27	13	14	17	7	10	166	59	107
81	26	11	15	35	13	22	23	8	15	185	72	113
82	22	9	13	38	9	29	14	6	8	170	61	109
83	19	7	12	29	10	19	15	3	12	145	47	98
84	15	7	8	18	4	14	13	3	10	139	44	95
85～89	55	13	42	89	25	64	53	19	34	516	189	327
85	13	5	8	21	7	14	11	8	3	135	47	88
86	9	2	7	18	3	15	11	1	10	127	48	79
87	5	3	2	13	7	6	12	1	11	98	32	66
88	13	1	12	18	5	13	11	5	6	76	29	47
89	15	2	13	19	3	16	8	4	4	80	33	47
90～94	33	10	23	41	13	28	18	4	14	227	74	153
90	11	4	7	18	5	13	4	1	3	68	22	46
91	10	4	6	8	2	6	6	1	5	54	18	36
92	4	1	3	4	2	2	4	1	3	42	14	28
93	4	0	4	4	1	3	2	1	1	30	9	21
94	4	1	3	7	3	4	2	0	2	33	11	22
95～99	10	3	7	9	1	8	6	1	5	67	12	55
95	4	2	2	4	1	3	2	1	1	25	6	19
96	1	0	1	1	0	1	2	0	2	12	3	9
97	2	0	2	1	0	1	1	0	1	13	3	10
98	1	0	1	1	0	1	1	0	1	12	0	12
99	2	1	1	2	0	2	0	0	0	5	0	5
100以上	2	0	2	4	0	4	0	0	0	9	0	9

町丁・男女・年齢別人口-砧地域

平成24年1月1日

年齢	船橋1丁目			船橋2丁目			船橋3丁目			船橋4丁目		
	総数	男	女	総数	男	女	総数	男	女	総数	男	女
総数	4,991	2,362	2,629	2,071	989	1,082	2,969	1,438	1,531	3,178	1,537	1,641
0～4	197	98	99	113	55	58	187	89	98	140	81	59
0	46	20	26	23	11	12	32	13	19	18	9	9
1	40	21	19	24	11	13	38	18	20	39	21	18
2	40	23	17	25	14	11	41	22	19	25	16	9
3	43	19	24	26	11	15	32	16	16	28	15	13
4	28	15	13	15	8	7	44	20	24	30	20	10
5～9	130	68	62	90	45	45	181	84	97	155	79	76
5	26	14	12	13	4	9	32	11	21	37	15	22
6	29	17	12	19	12	7	32	15	17	24	12	12
7	21	14	7	21	9	12	37	18	19	36	26	10
8	27	14	13	20	12	8	39	19	20	25	10	15
9	27	9	18	17	8	9	41	21	20	33	16	17
10～14	156	76	80	107	52	55	124	67	57	140	76	64
10	35	19	16	20	8	12	32	20	12	32	15	17
11	29	14	15	20	9	11	33	15	18	24	18	6
12	22	10	12	25	8	17	21	10	11	35	15	20
13	35	18	17	21	13	8	16	10	6	24	13	11
14	35	15	20	21	14	7	22	12	10	25	15	10
15～19	157	86	71	89	42	47	132	64	68	156	79	77
15	33	18	15	16	11	5	21	8	13	24	12	12
16	25	15	10	17	11	6	23	9	14	41	17	24
17	31	15	16	15	5	10	29	18	11	30	14	16
18	32	17	15	15	4	11	22	12	10	29	18	11
19	36	21	15	26	11	15	37	17	20	32	18	14
20～24	314	157	157	80	39	41	146	81	65	158	79	79
20	44	26	18	11	5	6	19	7	12	28	17	11
21	60	29	31	16	8	8	34	19	15	31	12	19
22	59	35	24	17	7	10	27	14	13	30	14	16
23	73	35	38	16	8	8	29	19	10	30	14	16
24	78	32	46	20	11	9	37	22	15	39	22	17
25～29	408	199	209	149	70	79	192	98	94	162	88	74
25	74	38	36	22	9	13	27	12	15	31	14	17
26	78	40	38	27	13	14	42	26	16	23	17	6
27	79	41	38	38	17	21	45	14	31	33	18	15
28	85	40	45	32	15	17	48	28	20	33	19	14
29	92	40	52	30	16	14	30	18	12	42	20	22
30～34	467	235	232	205	101	104	233	115	118	223	114	109
30	94	44	50	37	19	18	49	24	25	37	18	19
31	83	44	39	44	25	19	46	23	23	49	21	28
32	97	45	52	40	18	22	36	20	16	40	19	21
33	95	51	44	42	19	23	45	24	21	50	29	21
34	98	51	47	42	20	22	57	24	33	47	27	20
35～39	445	222	223	182	93	89	303	137	166	259	125	134
35	91	48	43	30	14	16	57	22	35	50	24	26
36	88	44	44	30	15	15	60	32	28	44	22	22
37	87	37	50	41	21	20	57	21	36	56	22	34
38	87	43	44	45	23	22	70	35	35	64	34	30
39	92	50	42	36	20	16	59	27	32	45	23	22
40～44	429	195	234	199	99	100	361	162	199	304	142	162
40	86	40	46	46	21	25	61	24	37	63	24	39
41	83	28	55	36	18	18	75	35	40	60	24	36
42	78	45	33	32	15	17	66	32	34	54	29	25
43	92	39	53	44	24	20	93	43	50	62	33	29
44	90	43	47	41	21	20	66	28	38	65	32	33
45～49	361	177	184	142	72	70	252	141	111	265	127	138
45	66	36	30	27	9	18	36	23	13	51	26	25
46	92	45	47	33	17	16	65	30	35	62	31	31
47	80	39	41	35	20	15	49	28	21	52	26	26
48	54	27	27	29	15	14	54	31	23	53	23	30
49	69	30	39	18	11	7	48	29	19	47	21	26



町丁・男女・年齢別人口-砧地域

平成24年1月1日

年齢	船橋1丁目			船橋2丁目			船橋3丁目			船橋4丁目		
	総数	男	女	総数	男	女	総数	男	女	総数	男	女
50～54	317	148	169	118	67	51	210	100	110	211	108	103
50	69	24	45	36	15	21	55	27	28	46	25	21
51	67	30	37	21	15	6	42	19	23	27	13	14
52	66	34	32	20	11	9	41	20	21	46	24	22
53	60	34	26	25	16	9	38	18	20	43	20	23
54	55	26	29	16	10	6	34	16	18	49	26	23
55～59	298	141	157	97	52	45	123	61	62	183	94	89
55	66	26	40	25	11	14	23	10	13	44	20	24
56	58	23	35	13	9	4	27	12	15	37	20	17
57	60	29	31	23	14	9	23	17	6	30	16	14
58	53	31	22	17	10	7	29	12	17	34	19	15
59	61	32	29	19	8	11	21	10	11	38	19	19
60～64	302	155	147	113	54	59	150	85	65	215	102	113
60	63	27	36	23	15	8	26	17	9	30	13	17
61	61	28	33	19	7	12	25	8	17	45	22	23
62	62	34	28	21	8	13	27	15	12	47	22	25
63	65	35	30	20	12	8	41	26	15	41	18	23
64	51	31	20	30	12	18	31	19	12	52	27	25
65～69	222	103	119	85	41	44	96	43	53	134	62	72
65	41	22	19	16	9	7	18	9	9	26	14	12
66	31	16	15	16	6	10	14	8	6	24	9	15
67	45	19	26	12	7	5	20	8	12	20	10	10
68	51	24	27	21	12	9	23	7	16	28	16	12
69	54	22	32	20	7	13	21	11	10	36	13	23
70～74	222	98	124	66	29	37	83	40	43	159	67	92
70	45	24	21	17	9	8	19	9	10	48	24	24
71	54	23	31	10	5	5	15	5	10	28	11	17
72	31	15	16	13	6	7	19	6	13	28	7	21
73	42	17	25	16	6	10	9	4	5	23	11	12
74	50	19	31	10	3	7	21	16	5	32	14	18
75～79	208	81	127	67	31	36	81	27	54	130	48	82
75	45	12	33	14	7	7	22	5	17	27	7	20
76	36	23	13	13	10	3	14	6	8	29	14	15
77	37	16	21	13	3	10	17	7	10	27	12	15
78	44	12	32	10	4	6	14	4	10	26	11	15
79	46	18	28	17	7	10	14	5	9	21	4	17
80～84	178	62	116	60	20	40	52	21	31	83	25	58
80	38	14	24	11	4	7	11	6	5	22	3	19
81	37	14	23	9	5	4	12	5	7	16	7	9
82	39	14	25	14	6	8	9	4	5	21	7	14
83	36	10	26	11	2	9	9	1	8	11	5	6
84	28	10	18	15	3	12	11	5	6	13	3	10
85～89	103	34	69	50	18	32	43	20	23	74	30	44
85	29	8	21	10	2	8	6	3	3	24	8	16
86	27	11	16	6	2	4	17	8	9	16	6	10
87	15	2	13	10	4	6	7	4	3	15	6	9
88	12	7	5	12	4	8	9	4	5	11	6	5
89	20	6	14	12	6	6	4	1	3	8	4	4
90～94	58	25	33	34	7	27	16	2	14	23	11	12
90	14	4	10	14	3	11	3	1	2	10	4	6
91	15	5	10	5	1	4	5	0	5	7	4	3
92	11	7	4	4	1	3	3	0	3	3	1	2
93	7	4	3	8	1	7	0	0	0	1	1	0
94	11	5	6	3	1	2	5	1	4	2	1	1
95～99	16	2	14	21	2	19	4	1	3	3	0	3
95	5	0	5	10	2	8	1	0	1	0	0	0
96	2	1	1	2	0	2	0	0	0	2	0	2
97	4	1	3	5	0	5	1	1	0	0	0	0
98	2	0	2	3	0	3	2	0	2	1	0	1
99	3	0	3	1	0	1	0	0	0	0	0	0
100以上	3	0	3	4	0	4	0	0	0	1	0	1

## 町丁・男女・年齢別人口-砧地域

平成24年1月1日

年齢	船橋5丁目			船橋6丁目			船橋7丁目			千歳台3丁目		
	総数	男	女	総数	男	女	総数	男	女	総数	男	女
総数	4,436	2,156	2,280	2,042	1,049	993	4,373	2,122	2,251	2,411	1,224	1,187
0～4	259	133	126	79	44	35	208	114	94	135	69	66
0	48	30	18	23	9	14	36	24	12	23	13	10
1	53	25	28	14	7	7	34	18	16	24	10	14
2	68	31	37	14	10	4	50	24	26	27	17	10
3	50	29	21	18	12	6	34	18	16	34	19	15
4	40	18	22	10	6	4	54	30	24	27	10	17
5～9	178	96	82	63	40	23	188	99	89	137	75	62
5	37	17	20	16	9	7	38	23	15	23	14	9
6	34	21	13	12	8	4	37	24	13	29	18	11
7	34	21	13	9	3	6	46	20	26	26	8	18
8	40	20	20	13	10	3	30	13	17	28	19	9
9	33	17	16	13	10	3	37	19	18	31	16	15
10～14	177	103	74	64	33	31	200	106	94	140	72	68
10	39	26	13	13	5	8	46	25	21	18	8	10
11	38	19	19	15	7	8	35	19	16	38	20	18
12	35	21	14	12	6	6	38	24	14	32	18	14
13	30	14	16	14	8	6	36	17	19	23	13	10
14	35	23	12	10	7	3	45	21	24	29	13	16
15～19	179	87	92	57	38	19	145	66	79	110	55	55
15	32	18	14	12	10	2	33	15	18	21	5	16
16	43	14	29	10	7	3	26	11	15	26	19	7
17	31	17	14	12	7	5	29	15	14	22	11	11
18	33	14	19	10	7	3	32	14	18	17	8	9
19	40	24	16	13	7	6	25	11	14	24	12	12
20～24	190	90	100	94	57	37	130	70	60	157	90	67
20	29	20	9	12	8	4	23	14	9	33	17	16
21	40	15	25	16	6	10	25	14	11	26	12	14
22	37	13	24	20	16	4	27	15	12	30	18	12
23	40	20	20	18	7	11	27	14	13	31	20	11
24	44	22	22	28	20	8	28	13	15	37	23	14
25～29	282	145	137	112	61	51	197	86	111	197	99	98
25	44	19	25	24	13	11	40	15	25	31	22	9
26	54	30	24	16	9	7	30	12	18	31	13	18
27	59	33	26	27	15	12	40	15	25	42	20	22
28	59	27	32	21	10	11	50	27	23	44	22	22
29	66	36	30	24	14	10	37	17	20	49	22	27
30～34	442	215	227	176	93	83	275	128	147	225	112	113
30	83	37	46	34	24	10	42	18	24	42	17	25
31	86	37	49	38	16	22	41	20	21	30	17	13
32	100	58	42	38	18	20	59	31	28	46	23	23
33	88	43	45	32	15	17	63	26	37	53	30	23
34	85	40	45	34	20	14	70	33	37	54	25	29
35～39	439	220	219	200	112	88	390	193	197	268	140	128
35	98	54	44	51	29	22	66	36	30	59	36	23
36	83	41	42	37	21	16	64	35	29	47	21	26
37	88	45	43	36	21	15	87	38	49	47	28	19
38	83	40	43	36	18	18	92	40	52	54	24	30
39	87	40	47	40	23	17	81	44	37	61	31	30
40～44	428	217	211	179	99	80	404	202	202	265	130	135
40	77	36	41	41	22	19	88	47	41	57	29	28
41	93	41	52	25	8	17	73	33	40	53	20	33
42	91	46	45	36	22	14	85	36	49	47	21	26
43	76	41	35	40	26	14	73	40	33	52	26	26
44	91	53	38	37	21	16	85	46	39	56	34	22
45～49	346	177	169	133	59	74	319	172	147	179	91	88
45	65	34	31	30	15	15	54	28	26	36	22	14
46	84	44	40	31	14	17	65	34	31	39	15	24
47	69	30	39	29	15	14	76	40	36	39	15	24
48	61	35	26	22	8	14	65	36	29	34	21	13
49	67	34	33	21	7	14	59	34	25	31	18	13

町丁・男女・年齢別人口-砧地域

平成24年1月1日

年齢	船橋5丁目			船橋6丁目			船橋7丁目			千歳台3丁目		
	総数	男	女	総数	男	女	総数	男	女	総数	男	女
50～54	260	128	132	116	70	46	256	140	116	127	61	66
50	52	27	25	22	10	12	50	25	25	25	15	10
51	43	28	15	21	13	8	59	33	26	24	10	14
52	58	22	36	31	24	7	47	35	12	27	11	16
53	59	26	33	24	14	10	58	26	32	21	11	10
54	48	25	23	18	9	9	42	21	21	30	14	16
55～59	253	133	120	120	66	54	272	134	138	115	66	49
55	56	33	23	15	9	6	51	23	28	28	12	16
56	61	29	32	28	13	15	51	25	26	26	13	13
57	46	29	17	20	10	10	57	26	31	24	16	8
58	51	24	27	31	18	13	64	30	34	21	12	9
59	39	18	21	26	16	10	49	30	19	16	13	3
60～64	244	111	133	177	80	97	381	190	191	127	65	62
60	37	16	21	30	11	19	63	37	26	25	12	13
61	47	22	25	37	16	21	66	26	40	28	17	11
62	61	28	33	39	21	18	84	49	35	33	19	14
63	46	21	25	35	13	22	88	41	47	17	5	12
64	53	24	29	36	19	17	80	37	43	24	12	12
65～69	168	79	89	153	60	93	319	134	185	81	37	44
65	36	21	15	25	10	15	49	17	32	16	4	12
66	31	19	12	26	9	17	49	23	26	19	10	9
67	33	17	16	40	16	24	71	30	41	13	7	6
68	33	12	21	35	13	22	75	31	44	15	7	8
69	35	10	25	27	12	15	75	33	42	18	9	9
70～74	161	68	93	132	65	67	300	149	151	50	25	25
70	36	14	22	33	15	18	61	31	30	14	8	6
71	46	18	28	25	7	18	74	40	34	12	7	5
72	31	9	22	30	18	12	57	32	25	4	1	3
73	23	11	12	26	14	12	59	27	32	8	2	6
74	25	16	9	18	11	7	49	19	30	12	7	5
75～79	170	69	101	88	41	47	205	77	128	38	14	24
75	37	18	19	19	11	8	40	15	25	8	3	5
76	42	17	25	16	9	7	42	13	29	9	4	5
77	31	13	18	17	5	12	49	20	29	10	3	7
78	36	12	24	13	6	7	30	12	18	4	0	4
79	24	9	15	23	10	13	44	17	27	7	4	3
80～84	136	45	91	49	16	33	100	35	65	35	15	20
80	22	8	14	10	4	6	22	8	14	7	5	2
81	38	10	28	11	5	6	28	9	19	9	3	6
82	34	13	21	9	3	6	14	7	7	7	2	5
83	26	7	19	10	3	7	14	3	11	8	4	4
84	16	7	9	9	1	8	22	8	14	4	1	3
85～89	86	32	54	35	11	24	59	19	40	14	4	10
85	26	11	15	9	3	6	18	4	14	1	1	0
86	15	4	11	8	2	6	18	5	13	4	0	4
87	22	8	14	9	3	6	8	3	5	4	1	3
88	11	5	6	6	1	5	4	1	3	3	0	3
89	12	4	8	3	2	1	11	6	5	2	2	0
90～94	25	5	20	12	4	8	24	8	16	10	3	7
90	6	1	5	3	0	3	11	6	5	2	0	2
91	5	2	3	4	3	1	3	0	3	1	1	0
92	8	2	6	3	1	2	4	1	3	2	0	2
93	2	0	2	2	0	2	4	1	3	3	1	2
94	4	0	4	0	0	0	2	0	2	2	1	1
95～99	12	3	9	3	0	3	1	0	1	1	1	0
95	5	1	4	1	0	1	0	0	0	0	0	0
96	5	1	4	0	0	0	0	0	0	1	1	0
97	1	1	0	1	0	1	0	0	0	0	0	0
98	1	0	1	1	0	1	1	0	1	0	0	0
99	0	0	0	0	0	0	0	0	0	0	0	0
100以上	1	0	1	0	0	0	0	0	0	0	0	0

## 町丁・男女・年齢別人口-砧地域

平成24年1月1日

年齢	千歳台4丁目			千歳台5丁目			千歳台6丁目			喜多見まちづくりセンター		
	総数	男	女	総数	男	女	総数	男	女	総数	男	女
総数	2,511	1,271	1,240	1,991	1,016	975	4,248	2,081	2,167	31,410	15,818	15,592
0～4	186	112	74	153	78	75	355	196	159	1,639	855	784
0	34	22	12	23	11	12	45	25	20	314	157	157
1	43	25	18	35	20	15	69	49	20	347	175	172
2	33	22	11	28	12	16	72	32	40	319	180	139
3	45	26	19	25	16	9	79	44	35	353	185	168
4	31	17	14	42	19	23	90	46	44	306	158	148
5～9	164	75	89	123	70	53	392	189	203	1,611	844	767
5	52	24	28	20	14	6	72	42	30	318	169	149
6	34	12	22	22	13	9	87	39	48	309	153	156
7	32	15	17	24	9	15	96	41	55	314	161	153
8	28	15	13	25	16	9	75	32	43	346	191	155
9	18	9	9	32	18	14	62	35	27	324	170	154
10～14	151	75	76	107	55	52	257	125	132	1,590	799	791
10	37	22	15	14	5	9	63	26	37	344	175	169
11	33	17	16	30	17	13	60	33	27	307	144	163
12	26	13	13	20	11	9	56	36	20	310	167	143
13	33	12	21	20	11	9	45	20	25	336	170	166
14	22	11	11	23	11	12	33	10	23	293	143	150
15～19	129	68	61	84	42	42	196	103	93	1,417	736	681
15	27	19	8	24	14	10	44	24	20	311	160	151
16	29	14	15	15	10	5	38	23	15	286	150	136
17	27	13	14	12	9	3	45	26	19	262	138	124
18	19	11	8	19	5	14	28	12	16	275	146	129
19	27	11	16	14	4	10	41	18	23	283	142	141
20～24	116	62	54	85	46	39	134	83	51	1,520	817	703
20	17	6	11	20	9	11	35	27	8	262	141	121
21	24	17	7	20	11	9	16	10	6	280	158	122
22	24	18	6	16	10	6	31	21	10	310	179	131
23	23	11	12	15	8	7	28	14	14	339	184	155
24	28	10	18	14	8	6	24	11	13	329	155	174
25～29	126	58	68	111	58	53	137	56	81	1,951	981	970
25	18	10	8	21	13	8	21	9	12	346	176	170
26	32	17	15	21	12	9	28	10	18	372	185	187
27	22	8	14	14	6	8	27	9	18	409	226	183
28	25	10	15	31	16	15	24	12	12	402	189	213
29	29	13	16	24	11	13	37	16	21	422	205	217
30～34	210	109	101	193	99	94	259	104	155	2,557	1,293	1,264
30	32	18	14	26	11	15	26	13	13	492	264	228
31	45	23	22	38	18	20	46	14	32	488	237	251
32	44	21	23	42	24	18	42	19	23	446	226	220
33	49	25	24	34	14	20	62	28	34	594	295	299
34	40	22	18	53	32	21	83	30	53	537	271	266
35～39	290	140	150	220	115	105	601	277	324	3,070	1,562	1,508
35	61	28	33	47	22	25	94	36	58	582	298	284
36	57	28	29	37	24	13	115	46	69	550	274	276
37	64	30	34	42	21	21	102	46	56	625	323	302
38	54	26	28	45	25	20	145	73	72	648	339	309
39	54	28	26	49	23	26	145	76	69	665	328	337
40～44	290	155	135	199	102	97	576	281	295	3,163	1,655	1,508
40	68	29	39	53	29	24	111	47	64	628	314	314
41	54	31	23	32	18	14	112	56	56	647	332	315
42	58	34	24	40	16	24	122	63	59	579	302	277
43	61	36	25	36	15	21	108	54	54	637	344	293
44	49	25	24	38	24	14	123	61	62	672	363	309
45～49	191	93	98	143	72	71	375	213	162	2,496	1,327	1,169
45	25	10	15	29	18	11	65	39	26	469	254	215
46	50	27	23	36	18	18	92	54	38	574	289	285
47	44	19	25	29	18	11	95	50	45	528	277	251
48	40	23	17	26	9	17	66	40	26	497	278	219
49	32	14	18	23	9	14	57	30	27	428	229	199

町丁・男女・年齢別人口-砧地域

平成24年1月1日

年齢	千歳台4丁目			千歳台5丁目			千歳台6丁目			喜多見まちづくりセンター		
	総数	男	女	総数	男	女	総数	男	女	総数	男	女
50～54	149	81	68	87	51	36	213	111	102	1,789	959	830
50	40	24	16	11	6	5	49	22	27	370	194	176
51	34	19	15	23	15	8	49	31	18	420	224	196
52	28	11	17	13	7	6	36	20	16	344	176	168
53	27	15	12	22	13	9	47	19	28	331	175	156
54	20	12	8	18	10	8	32	19	13	324	190	134
55～59	124	68	56	88	44	44	176	83	93	1,486	800	686
55	33	19	14	19	7	12	39	17	22	296	161	135
56	24	12	12	24	12	12	35	16	19	285	154	131
57	25	16	9	14	10	4	32	12	20	295	172	123
58	28	15	13	18	10	8	35	20	15	275	143	132
59	14	6	8	13	5	8	35	18	17	335	170	165
60～64	144	68	76	124	63	61	202	104	98	1,930	973	957
60	25	14	11	22	14	8	31	16	15	316	171	145
61	37	17	20	19	9	10	33	12	21	356	172	184
62	27	10	17	24	12	12	36	21	15	412	195	217
63	26	16	10	29	15	14	41	19	22	398	194	204
64	29	11	18	30	13	17	61	36	25	448	241	207
65～69	89	41	48	77	41	36	127	55	72	1,434	688	746
65	22	10	12	23	11	12	30	10	20	266	134	132
66	20	9	11	8	7	1	22	9	13	234	115	119
67	16	9	7	15	7	8	24	9	15	305	137	168
68	17	7	10	13	6	7	26	13	13	323	144	179
69	14	6	8	18	10	8	25	14	11	306	158	148
70～74	60	29	31	82	33	49	95	39	56	1,321	590	731
70	11	5	6	25	8	17	24	12	12	284	121	163
71	11	3	8	14	6	8	19	7	12	297	121	176
72	13	7	6	9	5	4	17	6	11	250	111	139
73	14	7	7	14	5	9	17	7	10	233	113	120
74	11	7	4	20	9	11	18	7	11	257	124	133
75～79	53	20	33	42	19	23	70	30	40	1,093	467	626
75	20	9	11	9	3	6	12	6	6	242	109	133
76	15	5	10	7	3	4	14	9	5	247	106	141
77	5	0	5	4	2	2	15	5	10	203	88	115
78	4	3	1	10	4	6	6	1	5	201	83	118
79	9	3	6	12	7	5	23	9	14	200	81	119
80～84	22	9	13	44	15	29	46	20	26	681	268	413
80	10	5	5	5	0	5	8	2	6	163	64	99
81	3	2	1	9	4	5	13	8	5	148	62	86
82	3	0	3	10	2	8	10	3	7	137	58	79
83	4	2	2	11	6	5	5	4	1	120	46	74
84	2	0	2	9	3	6	10	3	7	113	38	75
85～89	11	6	5	13	4	9	28	11	17	417	153	264
85	3	3	0	3	1	2	6	3	3	100	34	66
86	5	3	2	4	2	2	7	5	2	97	37	60
87	1	0	1	1	0	1	6	1	5	93	41	52
88	2	0	2	2	0	2	4	1	3	61	19	42
89	0	0	0	3	1	2	5	1	4	66	22	44
90～94	3	1	2	14	7	7	8	1	7	186	42	144
90	2	1	1	3	2	1	0	0	0	51	10	41
91	0	0	0	6	2	4	3	0	3	51	14	37
92	0	0	0	2	1	1	2	0	2	31	11	20
93	0	0	0	2	1	1	1	0	1	28	5	23
94	1	0	1	1	1	0	2	1	1	25	2	23
95～99	3	1	2	2	2	0	1	0	1	48	9	39
95	1	1	0	2	2	0	0	0	0	16	2	14
96	0	0	0	0	0	0	0	0	0	12	4	8
97	1	0	1	0	0	0	0	0	0	9	1	8
98	1	0	1	0	0	0	0	0	0	6	0	6
99	0	0	0	0	0	0	1	0	1	5	2	3
100以上	0	0	0	0	0	0	0	0	0	11	0	11

## 町丁・男女・年齢別人口-砧地域

平成24年1月1日

年齢	喜多見1丁目			喜多見2丁目			喜多見3丁目			喜多見4丁目		
	総数	男	女	総数	男	女	総数	男	女	総数	男	女
総数	1,798	909	889	1,693	778	915	1,217	619	598	2,504	1,305	1,199
0～4	110	65	45	41	19	22	79	38	41	137	68	69
0	22	15	7	7	2	5	18	13	5	29	11	18
1	17	9	8	9	3	6	17	8	9	26	16	10
2	24	15	9	12	6	6	11	5	6	31	16	15
3	24	9	15	7	4	3	16	5	11	29	15	14
4	23	17	6	6	4	2	17	7	10	22	10	12
5～9	120	66	54	64	29	35	73	39	34	119	60	59
5	13	7	6	16	6	10	20	13	7	19	11	8
6	19	10	9	10	6	4	13	3	10	25	12	13
7	30	13	17	11	2	9	15	10	5	25	13	12
8	25	14	11	15	9	6	14	7	7	26	14	12
9	33	22	11	12	6	6	11	6	5	24	10	14
10～14	139	67	72	51	27	24	55	24	31	122	51	71
10	22	11	11	9	4	5	14	7	7	35	20	15
11	27	18	9	9	4	5	11	7	4	22	3	19
12	29	13	16	9	6	3	9	4	5	21	9	12
13	30	12	18	18	11	7	15	4	11	20	10	10
14	31	13	18	6	2	4	6	2	4	24	9	15
15～19	113	58	55	70	35	35	53	22	31	101	57	44
15	24	14	10	18	12	6	11	5	6	20	12	8
16	29	16	13	14	3	11	10	7	3	18	11	7
17	20	10	10	13	6	7	11	2	9	22	14	8
18	24	9	15	11	7	4	12	4	8	19	7	12
19	16	9	7	14	7	7	9	4	5	22	13	9
20～24	62	32	30	65	33	32	65	36	29	97	62	35
20	13	10	3	11	3	8	12	7	5	17	12	5
21	18	10	8	10	5	5	11	8	3	16	9	7
22	13	6	7	11	7	4	10	6	4	24	18	6
23	6	1	5	17	10	7	14	9	5	20	12	8
24	12	5	7	16	8	8	18	6	12	20	11	9
25～29	82	32	50	63	33	30	66	40	26	153	86	67
25	13	6	7	15	8	7	12	7	5	29	14	15
26	17	7	10	17	9	8	9	3	6	25	16	9
27	15	5	10	11	7	4	18	12	6	30	21	9
28	19	9	10	7	2	5	12	6	6	30	15	15
29	18	5	13	13	7	6	15	12	3	39	20	19
30～34	120	62	58	76	36	40	105	60	45	226	113	113
30	23	11	12	17	10	7	16	7	9	54	29	25
31	20	11	9	10	5	5	21	12	9	46	24	22
32	26	10	16	12	6	6	20	9	11	41	17	24
33	33	18	15	19	9	10	24	15	9	44	26	18
34	18	12	6	18	6	12	24	17	7	41	17	24
35～39	150	69	81	127	63	64	134	68	66	242	128	114
35	28	15	13	22	13	9	30	15	15	45	27	18
36	24	10	14	26	11	15	18	9	9	40	20	20
37	27	14	13	31	17	14	30	17	13	55	25	30
38	37	16	21	26	14	12	30	17	13	48	25	23
39	34	14	20	22	8	14	26	10	16	54	31	23
40～44	231	122	109	106	57	49	102	52	50	257	141	116
40	48	21	27	22	11	11	22	15	7	60	34	26
41	48	26	22	23	13	10	17	7	10	48	20	28
42	41	21	20	18	12	6	17	7	10	41	21	20
43	47	28	19	22	11	11	24	17	7	56	37	19
44	47	26	21	21	10	11	22	6	16	52	29	23
45～49	164	91	73	88	39	49	85	45	40	214	133	81
45	30	15	15	16	7	9	17	8	9	43	34	9
46	42	23	19	19	11	8	17	7	10	47	28	19
47	33	15	18	16	6	10	16	10	6	54	28	26
48	29	19	10	21	11	10	20	11	9	41	27	14
49	30	19	11	16	4	12	15	9	6	29	16	13

## 町丁・男女・年齢別人口-砧地域

平成24年1月1日

年齢	喜多見1丁目			喜多見2丁目			喜多見3丁目			喜多見4丁目		
	総数	男	女	総数	男	女	総数	男	女	総数	男	女
50～54	100	60	40	76	36	40	76	47	29	118	64	54
50	21	16	5	15	7	8	12	9	3	32	19	13
51	26	15	11	9	4	5	10	7	3	31	19	12
52	26	13	13	11	5	6	20	12	8	19	8	11
53	17	12	5	18	8	10	21	10	11	13	7	6
54	10	4	6	23	12	11	13	9	4	23	11	12
55～59	65	33	32	85	46	39	61	32	29	121	59	62
55	17	10	7	13	8	5	14	11	3	22	12	10
56	17	10	7	10	5	5	12	5	7	23	11	12
57	5	3	2	19	10	9	14	7	7	21	10	11
58	13	6	7	15	8	7	11	3	8	26	11	15
59	13	4	9	28	15	13	10	6	4	29	15	14
60～64	101	52	49	182	64	118	66	34	32	175	88	87
60	15	7	8	29	11	18	9	4	5	26	20	6
61	17	11	6	29	7	22	9	4	5	31	11	20
62	22	11	11	44	18	26	10	5	5	38	18	20
63	24	11	13	47	14	33	16	10	6	35	18	17
64	23	12	11	33	14	19	22	11	11	45	21	24
65～69	56	27	29	191	81	110	48	20	28	132	66	66
65	12	8	4	42	18	24	10	4	6	16	8	8
66	9	5	4	21	6	15	8	3	5	29	12	17
67	12	5	7	36	12	24	11	4	7	34	17	17
68	15	6	9	43	20	23	7	3	4	30	17	13
69	8	3	5	49	25	24	12	6	6	23	12	11
70～74	78	32	46	163	75	88	47	19	28	94	51	43
70	22	6	16	39	21	18	7	3	4	24	9	15
71	16	9	7	45	18	27	16	5	11	19	11	8
72	14	6	8	33	16	17	9	4	5	17	9	8
73	10	3	7	16	6	10	9	5	4	17	10	7
74	16	8	8	30	14	16	6	2	4	17	12	5
75～79	46	23	23	152	68	84	32	14	18	93	39	54
75	8	4	4	33	15	18	7	4	3	31	15	16
76	7	5	2	36	16	20	7	4	3	21	8	13
77	15	10	5	30	11	19	5	2	3	15	7	8
78	10	3	7	27	16	11	8	3	5	16	7	9
79	6	1	5	26	10	16	5	1	4	10	2	8
80～84	25	8	17	57	26	31	39	16	23	51	21	30
80	5	2	3	17	9	8	6	2	4	14	5	9
81	7	3	4	13	8	5	9	4	5	14	6	8
82	4	2	2	11	6	5	13	6	7	7	4	3
83	2	1	1	8	2	6	6	2	4	6	2	4
84	7	0	7	8	1	7	5	2	3	10	4	6
85～89	20	10	10	20	8	12	23	11	12	35	13	22
85	3	2	1	6	2	4	8	4	4	4	3	1
86	6	3	3	4	3	1	7	4	3	6	1	5
87	5	2	3	4	2	2	6	3	3	6	5	1
88	5	2	3	2	1	1	2	0	2	7	3	4
89	1	1	0	4	0	4	0	0	0	12	1	11
90～94	12	0	12	11	3	8	6	2	4	14	4	10
90	3	0	3	2	1	1	2	2	0	5	1	4
91	3	0	3	6	2	4	2	0	2	3	1	2
92	2	0	2	0	0	0	1	0	1	2	1	1
93	0	0	0	2	0	2	1	0	1	1	0	1
94	4	0	4	1	0	1	0	0	0	3	1	2
95～99	3	0	3	3	0	3	2	0	2	2	1	1
95	0	0	0	2	0	2	0	0	0	0	0	0
96	2	0	2	0	0	0	1	0	1	1	1	0
97	0	0	0	1	0	1	0	0	0	0	0	0
98	1	0	1	0	0	0	0	0	0	1	0	1
99	0	0	0	0	0	0	1	0	1	0	0	0
100以上	1	0	1	2	0	2	0	0	0	1	0	1

## 町丁・男女・年齢別人口-砧地域

平成24年1月1日

年齢	喜多見5丁目			喜多見6丁目			喜多見7丁目			喜多見8丁目		
	総数	男	女	総数	男	女	総数	男	女	総数	男	女
総数	1,768	906	862	1,892	948	944	3,105	1,603	1,502	2,181	1,047	1,134
0～4	97	50	47	112	55	57	176	99	77	105	52	53
0	19	12	7	26	8	18	31	17	14	23	13	10
1	29	14	15	23	13	10	36	16	20	21	9	12
2	15	7	8	21	12	9	41	26	15	23	9	14
3	19	9	10	22	12	10	32	20	12	22	14	8
4	15	8	7	20	10	10	36	20	16	16	7	9
5～9	71	43	28	94	51	43	140	80	60	84	46	38
5	13	7	6	21	13	8	34	19	15	18	10	8
6	14	9	5	22	10	12	30	16	14	13	3	10
7	19	12	7	16	6	10	21	12	9	20	13	7
8	16	13	3	21	14	7	25	16	9	19	11	8
9	9	2	7	14	8	6	30	17	13	14	9	5
10～14	78	41	37	102	52	50	124	68	56	75	35	40
10	22	10	12	20	13	7	28	13	15	18	6	12
11	14	9	5	19	7	12	26	13	13	19	11	8
12	11	5	6	19	12	7	24	15	9	13	6	7
13	16	9	7	21	9	12	26	18	8	13	6	7
14	15	8	7	23	11	12	20	9	11	12	6	6
15～19	82	36	46	86	47	39	119	71	48	72	39	33
15	14	6	8	22	12	10	27	14	13	15	8	7
16	18	9	9	21	9	12	22	15	7	18	10	8
17	17	4	13	13	9	4	17	11	6	11	4	7
18	15	9	6	12	8	4	32	19	13	18	13	5
19	18	8	10	18	9	9	21	12	9	10	4	6
20～24	94	50	44	85	44	41	147	76	71	107	56	51
20	15	8	7	15	9	6	23	8	15	13	6	7
21	20	11	9	16	7	9	24	10	14	13	9	4
22	18	8	10	25	11	14	31	18	13	17	11	6
23	23	15	8	14	9	5	36	21	15	28	13	15
24	18	8	10	15	8	7	33	19	14	36	17	19
25～29	109	52	57	122	60	62	234	117	117	210	94	116
25	21	10	11	22	8	14	44	23	21	32	15	17
26	21	11	10	14	7	7	49	21	28	45	20	25
27	21	6	15	30	16	14	57	32	25	43	20	23
28	21	14	7	21	11	10	38	19	19	55	23	32
29	25	11	14	35	18	17	46	22	24	35	16	19
30～34	163	87	76	156	76	80	275	141	134	235	103	132
30	32	19	13	36	17	19	59	37	22	42	20	22
31	39	14	25	28	16	12	49	23	26	50	14	36
32	24	14	10	32	18	14	37	19	18	45	23	22
33	44	26	18	30	9	21	60	27	33	52	19	33
34	24	14	10	30	16	14	70	35	35	46	27	19
35～39	180	97	83	175	89	86	311	162	149	240	116	124
35	36	17	19	38	20	18	61	31	30	39	16	23
36	33	18	15	28	15	13	59	29	30	49	26	23
37	36	21	15	28	13	15	59	33	26	45	23	22
38	38	18	20	43	22	21	62	31	31	59	30	29
39	37	23	14	38	19	19	70	38	32	48	21	27
40～44	150	80	70	198	98	100	299	166	133	200	103	97
40	33	14	19	36	15	21	73	37	36	48	25	23
41	27	17	10	38	17	21	53	33	20	38	22	16
42	32	20	12	38	19	19	55	26	29	37	18	19
43	29	15	14	38	15	23	53	32	21	33	15	18
44	29	14	15	48	32	16	65	38	27	44	23	21
45～49	137	71	66	146	75	71	251	134	117	175	84	91
45	20	10	10	20	9	11	52	33	19	33	14	19
46	30	14	16	36	18	18	57	27	30	50	22	28
47	23	11	12	27	14	13	48	26	22	31	16	15
48	34	20	14	40	19	21	43	21	22	29	19	10
49	30	16	14	23	15	8	51	27	24	32	13	19



## 町丁・男女・年齢別人口-砧地域

平成24年1月1日

年齢	喜多見5丁目			喜多見6丁目			喜多見7丁目			喜多見8丁目		
	総数	男	女	総数	男	女	総数	男	女	総数	男	女
50～54	103	53	50	122	69	53	165	83	82	135	67	68
50	20	8	12	29	14	15	34	14	20	35	17	18
51	24	13	11	27	16	11	38	20	18	40	19	21
52	24	14	10	19	8	11	37	18	19	22	11	11
53	12	4	8	28	17	11	32	16	16	17	10	7
54	23	14	9	19	14	5	24	15	9	21	10	11
55～59	88	51	37	88	46	42	143	82	61	118	65	53
55	22	13	9	18	11	7	29	14	15	14	7	7
56	16	10	6	10	6	4	25	16	9	32	18	14
57	14	9	5	21	11	10	30	18	12	25	13	12
58	13	9	4	19	10	9	19	14	5	20	11	9
59	23	10	13	20	8	12	40	20	20	27	16	11
60～64	114	60	54	116	58	58	199	101	98	116	60	56
60	26	17	9	22	10	12	38	22	16	20	8	12
61	23	8	15	21	10	11	43	23	20	27	13	14
62	19	10	9	26	12	14	37	14	23	22	12	10
63	21	9	12	23	10	13	37	16	21	19	9	10
64	25	16	9	24	16	8	44	26	18	28	18	10
65～69	82	46	36	86	41	45	147	68	79	86	39	47
65	15	5	10	13	7	6	35	18	17	16	7	9
66	8	5	3	14	7	7	21	11	10	19	10	9
67	18	9	9	23	13	10	30	16	14	12	8	4
68	20	13	7	20	6	14	35	12	23	22	7	15
69	21	14	7	16	8	8	26	11	15	17	7	10
70～74	82	29	53	68	32	36	123	61	62	72	29	43
70	20	8	12	12	3	9	24	12	12	20	5	15
71	16	3	13	17	8	9	34	16	18	14	5	9
72	15	5	10	15	9	6	21	8	13	8	3	5
73	16	7	9	14	8	6	22	14	8	18	11	7
74	15	6	9	10	4	6	22	11	11	12	5	7
75～79	55	31	24	54	22	32	103	43	60	68	25	43
75	7	7	0	8	4	4	25	11	14	12	6	6
76	21	11	10	13	6	7	23	10	13	14	4	10
77	7	4	3	13	9	4	17	3	14	16	5	11
78	10	4	6	13	2	11	18	11	7	17	7	10
79	10	5	5	7	1	6	20	8	12	9	3	6
80～84	39	14	25	46	19	27	77	31	46	42	19	23
80	11	5	6	11	2	9	15	4	11	12	4	8
81	7	4	3	7	3	4	15	4	11	11	8	3
82	10	2	8	10	5	5	15	9	6	8	3	5
83	6	1	5	11	7	4	17	10	7	5	3	2
84	5	2	3	7	2	5	15	4	11	6	1	5
85～89	34	12	22	19	10	9	38	10	28	28	11	17
85	7	3	4	3	2	1	12	2	10	6	2	4
86	4	1	3	6	2	4	6	2	4	7	4	3
87	9	4	5	5	3	2	9	2	7	5	1	4
88	8	1	7	2	1	1	5	1	4	5	2	3
89	6	3	3	3	2	1	6	3	3	5	2	3
90～94	9	2	7	12	4	8	22	7	15	12	3	9
90	4	0	4	4	1	3	6	1	5	1	1	0
91	3	1	2	5	2	3	4	2	2	6	1	5
92	1	1	0	2	1	1	5	3	2	1	0	1
93	1	0	1	1	0	1	5	1	4	2	1	1
94	0	0	0	0	0	0	2	0	2	2	0	2
95～99	1	1	0	3	0	3	10	3	7	1	1	0
95	0	0	0	1	0	1	4	0	4	1	1	0
96	0	0	0	0	0	0	2	1	1	0	0	0
97	1	1	0	2	0	2	1	0	1	0	0	0
98	0	0	0	0	0	0	1	0	1	0	0	0
99	0	0	0	0	0	0	2	2	0	0	0	0
100以上	0	0	0	2	0	2	2	0	2	0	0	0

## 町丁・男女・年齢別人口-砧地域

平成24年1月1日

年齢	喜多見9丁目			宇奈根1丁目			宇奈根2丁目			宇奈根3丁目		
	総数	男	女	総数	男	女	総数	男	女	総数	男	女
総数	2,803	1,320	1,483	2,034	1,051	983	2,062	1,071	991	1,126	582	544
0～4	106	53	53	88	45	43	109	59	50	80	45	35
0	19	8	11	12	4	8	15	11	4	21	10	11
1	20	9	11	22	10	12	27	12	15	14	11	3
2	21	13	8	15	9	6	16	10	6	12	7	5
3	28	15	13	16	9	7	27	12	15	20	12	8
4	18	8	10	23	13	10	24	14	10	13	5	8
5～9	131	68	63	108	54	54	136	68	68	64	37	27
5	24	12	12	16	6	10	27	12	15	9	7	2
6	27	11	16	20	9	11	21	13	8	16	8	8
7	26	15	11	27	12	15	24	16	8	14	6	8
8	29	18	11	23	12	11	32	12	20	14	10	4
9	25	12	13	22	15	7	32	15	17	11	6	5
10～14	141	66	75	113	62	51	154	84	70	55	28	27
10	25	10	15	24	11	13	34	19	15	12	8	4
11	19	8	11	22	11	11	27	11	16	17	10	7
12	29	16	13	23	16	7	30	19	11	8	4	4
13	36	14	22	19	10	9	31	17	14	11	5	6
14	32	18	14	25	14	11	32	18	14	7	1	6
15～19	121	56	65	102	61	41	113	63	50	57	26	31
15	23	10	13	23	13	10	26	17	9	17	8	9
16	31	11	20	16	14	2	25	13	12	8	3	5
17	26	13	13	21	13	8	25	15	10	6	3	3
18	15	8	7	19	10	9	21	10	11	12	7	5
19	26	14	12	23	11	12	16	8	8	14	5	9
20～24	153	65	88	98	61	37	98	50	48	57	30	27
20	27	12	15	11	8	3	21	10	11	7	4	3
21	28	17	11	23	15	8	16	5	11	11	5	6
22	26	9	17	18	15	3	21	13	8	12	7	5
23	39	16	23	22	8	14	25	15	10	16	7	9
24	33	11	22	24	15	9	15	7	8	11	7	4
25～29	226	101	125	109	63	46	95	51	44	61	29	32
25	39	21	18	19	10	9	20	8	12	8	6	2
26	38	17	21	23	15	8	18	11	7	10	4	6
27	56	26	30	19	12	7	19	13	6	13	9	4
28	46	15	31	23	13	10	20	10	10	14	5	9
29	47	22	25	25	13	12	18	9	9	16	5	11
30～34	242	125	117	133	75	58	116	52	64	99	46	53
30	46	24	22	15	7	8	16	6	10	20	10	10
31	56	30	26	28	18	10	18	8	10	17	7	10
32	28	17	11	31	17	14	21	10	11	17	12	5
33	61	36	25	23	11	12	28	14	14	23	8	15
34	51	18	33	36	22	14	33	14	19	22	9	13
35～39	270	122	148	152	71	81	210	111	99	112	57	55
35	48	23	25	24	10	14	38	21	17	24	11	13
36	53	25	28	26	9	17	40	17	23	16	10	6
37	65	28	37	33	17	16	41	23	18	21	11	10
38	58	25	33	39	19	20	37	25	12	20	9	11
39	46	21	25	30	16	14	54	25	29	31	16	15
40～44	307	162	145	192	101	91	233	123	110	120	69	51
40	47	24	23	27	10	17	53	33	20	17	9	8
41	75	38	37	46	24	22	51	22	29	25	15	10
42	50	25	25	37	24	13	36	23	13	20	12	8
43	64	31	33	38	23	15	41	19	22	33	15	18
44	71	44	27	44	20	24	52	26	26	25	18	7
45～49	210	96	114	170	97	73	175	102	73	70	41	29
45	53	25	28	19	14	5	29	12	17	14	7	7
46	42	22	20	39	22	17	46	25	21	14	10	4
47	46	18	28	51	25	26	32	22	10	21	9	12
48	37	17	20	32	19	13	37	22	15	12	10	2
49	32	14	18	29	17	12	31	21	10	9	5	4

## 町丁・男女・年齢別人口-砧地域

平成24年1月1日

年齢	喜多見9丁目			宇奈根1丁目			宇奈根2丁目			宇奈根3丁目		
	総数	男	女	総数	男	女	総数	男	女	総数	男	女
50～54	171	92	79	102	54	48	105	60	45	55	32	23
50	34	20	14	17	9	8	21	11	10	12	6	6
51	45	24	21	26	9	17	25	15	10	10	5	5
52	29	16	13	22	14	8	15	8	7	14	8	6
53	37	16	21	20	12	8	23	14	9	8	4	4
54	26	16	10	17	10	7	21	12	9	11	9	2
55～59	125	67	58	112	55	57	107	59	48	58	26	32
55	24	10	14	19	7	12	26	17	9	18	7	11
56	20	7	13	24	13	11	22	11	11	11	8	3
57	27	16	11	23	17	6	19	12	7	5	2	3
58	34	21	13	16	8	8	23	11	12	10	2	8
59	20	13	7	30	10	20	17	8	9	14	7	7
60～64	143	68	75	139	79	60	128	66	62	64	37	27
60	23	12	11	18	10	8	21	14	7	8	5	3
61	20	8	12	25	14	11	19	9	10	13	9	4
62	37	17	20	28	16	12	32	14	18	12	6	6
63	30	14	16	36	20	16	27	15	12	11	6	5
64	33	17	16	32	19	13	29	14	15	20	11	9
65～69	108	47	61	107	51	56	75	40	35	46	24	22
65	17	7	10	19	10	9	18	11	7	7	4	3
66	23	11	12	18	9	9	12	8	4	13	10	3
67	29	10	19	17	5	12	16	9	7	8	2	6
68	21	10	11	26	12	14	15	5	10	8	3	5
69	18	9	9	27	15	12	14	7	7	10	5	5
70～74	110	53	57	102	41	61	78	31	47	37	18	19
70	18	7	11	24	11	13	15	8	7	9	5	4
71	27	8	19	16	6	10	13	2	11	9	5	4
72	13	8	5	22	10	12	15	6	9	8	4	4
73	20	12	8	20	7	13	18	9	9	4	1	3
74	32	18	14	20	7	13	17	6	11	7	3	4
75～79	104	37	67	89	43	46	53	25	28	43	17	26
75	25	11	14	22	11	11	12	6	6	8	4	4
76	19	8	11	18	8	10	16	6	10	8	4	4
77	24	7	17	11	5	6	7	4	3	12	4	8
78	16	4	12	15	8	7	7	3	4	11	4	7
79	20	7	13	23	11	12	11	6	5	4	1	3
80～84	66	25	41	70	25	45	35	14	21	24	10	14
80	18	9	9	14	6	8	11	4	7	6	3	3
81	19	7	12	13	2	11	6	3	3	4	2	2
82	9	2	7	21	8	13	7	4	3	6	2	4
83	13	4	9	11	5	6	5	2	3	6	2	4
84	7	3	4	11	4	7	6	1	5	2	1	1
85～89	41	13	28	35	10	25	28	9	19	15	8	7
85	3	1	2	9	4	5	12	2	10	2	0	2
86	13	5	8	11	3	8	6	2	4	4	3	1
87	14	4	10	6	2	4	4	2	2	5	4	1
88	5	1	4	7	0	7	2	2	0	0	0	0
89	6	2	4	2	1	1	4	1	3	4	1	3
90～94	19	3	16	13	3	10	12	3	9	8	2	6
90	5	0	5	4	1	3	4	0	4	0	0	0
91	3	2	1	3	0	3	2	0	2	1	0	1
92	4	1	3	3	0	3	2	1	1	4	2	2
93	3	0	3	2	1	1	3	2	1	3	0	3
94	4	0	4	1	1	0	1	0	1	0	0	0
95～99	7	1	6	0	0	0	2	1	1	1	0	1
95	3	1	2	0	0	0	1	0	1	0	0	0
96	1	0	1	0	0	0	1	1	0	0	0	0
97	0	0	0	0	0	0	0	0	0	0	0	0
98	2	0	2	0	0	0	0	0	0	1	0	1
99	1	0	1	0	0	0	0	0	0	0	0	0
100以上	2	0	2	0	0	0	0	0	0	0	0	0

## 町丁・男女・年齢別人口-砧地域

平成24年1月1日

年齢	鎌田1丁目			鎌田2丁目			鎌田3丁目			鎌田4丁目		
	総数	男	女	総数	男	女	総数	男	女	総数	男	女
総数	993	492	501	2,609	1,320	1,289	2,365	1,204	1,161	1,260	663	597
0～4	33	23	10	144	71	73	155	75	80	67	38	29
0	7	2	5	26	10	16	29	16	13	10	5	5
1	7	5	2	26	13	13	39	18	21	14	9	5
2	9	8	1	26	15	11	29	15	14	13	7	6
3	4	4	0	38	18	20	34	18	16	15	9	6
4	6	4	2	28	15	13	24	8	16	15	8	7
5～9	41	21	20	145	68	77	127	58	69	94	56	38
5	14	7	7	31	14	17	25	13	12	18	12	6
6	5	2	3	28	16	12	27	14	13	19	11	8
7	4	2	2	29	11	18	19	7	12	14	11	3
8	12	8	4	29	14	15	24	9	15	22	10	12
9	6	2	4	28	13	15	32	15	17	21	12	9
10～14	44	22	22	138	67	71	131	71	60	68	34	34
10	11	7	4	27	12	15	27	17	10	16	7	9
11	6	3	3	27	9	18	27	13	14	15	7	8
12	8	4	4	32	18	14	30	17	13	15	3	12
13	12	8	4	33	18	15	19	8	11	16	11	5
14	7	0	7	19	10	9	28	16	12	6	6	0
15～19	35	16	19	113	56	57	115	54	61	65	39	26
15	10	2	8	26	13	13	24	9	15	11	5	6
16	8	3	5	18	12	6	20	8	12	10	6	4
17	4	2	2	23	11	12	19	10	9	14	11	3
18	3	1	2	24	13	11	26	16	10	12	5	7
19	10	8	2	22	7	15	26	11	15	18	12	6
20～24	46	22	24	146	81	65	141	84	57	59	35	24
20	4	0	4	28	17	11	33	21	12	12	6	6
21	12	9	3	21	12	9	26	18	8	15	8	7
22	9	5	4	30	19	11	32	18	14	13	8	5
23	11	7	4	35	19	16	22	14	8	11	8	3
24	10	1	9	32	14	18	28	13	15	8	5	3
25～29	62	31	31	145	74	71	151	81	70	63	37	26
25	7	4	3	27	12	15	26	17	9	12	7	5
26	14	4	10	30	19	11	28	12	16	14	9	5
27	12	5	7	31	18	13	27	20	7	7	4	3
28	14	9	5	32	14	18	36	16	20	14	8	6
29	15	9	6	25	11	14	34	16	18	16	9	7
30～34	87	44	43	210	111	99	210	104	106	104	58	46
30	22	11	11	38	20	18	39	24	15	17	12	5
31	17	9	8	36	20	16	33	15	18	20	11	9
32	12	6	6	34	16	18	53	27	26	13	5	8
33	27	13	14	47	22	25	46	23	23	33	19	14
34	9	5	4	55	33	22	39	15	24	21	11	10
35～39	109	59	50	262	132	130	273	152	121	123	66	57
35	20	10	10	50	24	26	57	32	25	22	13	9
36	16	11	5	42	22	20	52	27	25	28	15	13
37	24	14	10	53	26	27	54	29	25	23	12	11
38	19	9	10	54	34	20	50	30	20	28	15	13
39	30	15	15	63	26	37	60	34	26	22	11	11
40～44	79	36	43	275	144	131	284	139	145	130	62	68
40	18	6	12	51	26	25	48	23	25	25	11	14
41	15	8	7	66	30	36	61	28	33	16	12	4
42	16	6	10	43	27	16	65	27	38	33	14	19
43	16	10	6	51	28	23	63	33	30	29	15	14
44	14	6	8	64	33	31	47	28	19	27	10	17
45～49	86	45	41	214	104	110	217	122	95	94	48	46
45	17	9	8	41	19	22	47	28	19	18	10	8
46	13	5	8	45	19	26	52	25	27	25	11	14
47	18	11	7	48	26	22	44	29	15	20	11	9
48	23	11	12	37	18	19	43	22	21	19	12	7
49	15	9	6	43	22	21	31	18	13	12	4	8

## 町丁・男女・年齢別人口-砧地域

平成24年1月1日

年齢	鎌田1丁目			鎌田2丁目			鎌田3丁目			鎌田4丁目		
	総数	男	女	総数	男	女	総数	男	女	総数	男	女
50～54	63	36	27	185	93	92	142	75	67	71	38	33
50	11	7	4	43	19	24	25	14	11	9	4	5
51	13	6	7	41	25	16	34	17	17	21	10	11
52	12	7	5	32	13	19	32	18	14	10	3	7
53	8	4	4	32	14	18	28	18	10	17	9	8
54	19	12	7	37	22	15	23	8	15	14	12	2
55～59	46	28	18	125	70	55	81	41	40	63	40	23
55	7	5	2	25	14	11	15	8	7	13	7	6
56	10	4	6	26	15	11	19	10	9	8	5	3
57	8	7	1	33	17	16	18	9	9	13	11	2
58	10	5	5	18	11	7	12	5	7	16	8	8
59	11	7	4	23	13	10	17	9	8	13	9	4
60～64	64	31	33	161	92	69	108	57	51	54	26	28
60	15	6	9	22	13	9	16	8	8	8	4	4
61	13	10	3	30	16	14	26	14	12	10	5	5
62	15	5	10	35	18	17	19	10	9	16	9	7
63	11	6	5	33	21	12	22	11	11	6	4	2
64	10	4	6	41	24	17	25	14	11	14	4	10
65～69	50	25	25	118	58	60	47	30	17	55	25	30
65	10	6	4	17	12	5	9	5	4	10	4	6
66	8	3	5	14	7	7	10	6	4	7	2	5
67	9	3	6	26	11	15	11	7	4	13	6	7
68	11	5	6	29	13	16	9	6	3	12	6	6
69	12	8	4	32	15	17	8	6	2	13	7	6
70～74	43	19	24	100	49	51	71	28	43	53	23	30
70	7	2	5	24	12	12	12	4	8	7	5	2
71	8	4	4	16	10	6	17	6	11	14	5	9
72	12	5	7	22	9	13	15	6	9	11	3	8
73	7	3	4	21	9	12	12	4	8	9	4	5
74	9	5	4	17	9	8	15	8	7	12	6	6
75～79	54	18	36	65	26	39	35	14	21	47	22	25
75	9	1	8	15	5	10	11	2	9	9	3	6
76	15	4	11	15	6	9	6	3	3	8	3	5
77	6	4	2	9	4	5	5	3	2	11	6	5
78	13	5	8	9	2	7	4	1	3	7	3	4
79	11	4	7	17	9	8	9	5	4	12	7	5
80～84	29	11	18	28	13	15	27	8	19	26	8	18
80	3	2	1	8	4	4	5	1	4	7	2	5
81	5	2	3	5	2	3	5	1	4	8	3	5
82	7	1	6	4	2	2	5	2	3	0	0	0
83	5	2	3	5	1	4	7	1	6	7	1	6
84	9	4	5	6	4	2	5	3	2	4	2	2
85～89	14	5	9	24	8	16	27	8	19	16	7	9
85	5	2	3	7	3	4	7	1	6	6	1	5
86	3	1	2	9	2	7	4	0	4	1	1	0
87	4	2	2	3	1	2	4	2	2	4	2	2
88	0	0	0	2	1	1	5	2	3	4	2	2
89	2	0	2	3	1	2	7	3	4	1	1	0
90～94	7	0	7	10	3	7	13	2	11	6	1	5
90	2	0	2	3	0	3	4	1	3	2	1	1
91	3	0	3	4	2	2	3	1	2	0	0	0
92	1	0	1	2	1	1	0	0	0	1	0	1
93	0	0	0	0	0	0	3	0	3	1	0	1
94	1	0	1	1	0	1	3	0	3	2	0	2
95～99	1	0	1	1	0	1	10	1	9	1	0	1
95	1	0	1	0	0	0	3	0	3	0	0	0
96	0	0	0	1	0	1	2	1	1	1	0	1
97	0	0	0	0	0	0	4	0	4	0	0	0
98	0	0	0	0	0	0	0	0	0	0	0	0
99	0	0	0	0	0	0	1	0	1	0	0	0
100以上	0	0	0	0	0	0	0	0	0	1	0	1

## 町丁・男女・年齢別人口-砧地域

平成24年1月1日

年齢	砧まちづくりセンター			岡 本1丁目			岡 本2丁目			岡 本3丁目		
	総数	男	女	総数	男	女	総数	男	女	総数	男	女
総数	38,609	18,704	19,905	2,913	1,457	1,456	1,756	859	897	2,669	1,322	1,347
0～4	1,906	1,007	899	157	86	71	107	58	49	144	72	72
0	370	200	170	29	17	12	17	10	7	20	13	7
1	406	233	173	41	24	17	22	10	12	24	14	10
2	386	197	189	29	15	14	22	12	10	32	14	18
3	385	196	189	27	12	15	30	18	12	31	12	19
4	359	181	178	31	18	13	16	8	8	37	19	18
5～9	1,759	938	821	121	70	51	116	60	56	124	70	54
5	369	193	176	19	10	9	23	10	13	29	14	15
6	349	200	149	25	14	11	30	17	13	30	15	15
7	331	176	155	26	17	9	19	10	9	19	12	7
8	351	190	161	28	15	13	24	15	9	25	16	9
9	359	179	180	23	14	9	20	8	12	21	13	8
10～14	1,768	954	814	131	72	59	112	63	49	153	71	82
10	338	203	135	31	21	10	19	12	7	31	18	13
11	379	195	184	25	13	12	24	10	14	37	15	22
12	343	191	152	28	13	15	26	17	9	31	10	21
13	350	170	180	23	10	13	25	15	10	31	14	17
14	358	195	163	24	15	9	18	9	9	23	14	9
15～19	1,674	810	864	128	55	73	77	31	46	136	67	69
15	331	158	173	25	10	15	19	9	10	21	9	12
16	331	140	191	32	13	19	20	8	12	34	18	16
17	320	158	162	23	10	13	17	8	9	24	9	15
18	319	155	164	25	11	14	10	3	7	26	14	12
19	373	199	174	23	11	12	11	3	8	31	17	14
20～24	2,037	1,011	1,026	134	73	61	71	38	33	133	68	65
20	373	174	199	29	13	16	11	8	3	28	17	11
21	408	215	193	23	13	10	17	8	9	25	13	12
22	374	196	178	24	11	13	10	4	6	21	11	10
23	454	214	240	28	13	15	21	14	7	34	16	18
24	428	212	216	30	23	7	12	4	8	25	11	14
25～29	2,340	1,084	1,256	163	80	83	76	37	39	119	59	60
25	435	202	233	33	16	17	17	11	6	23	7	16
26	439	207	232	26	10	16	10	3	7	24	12	12
27	477	231	246	35	20	15	14	7	7	20	8	12
28	503	225	278	34	18	16	15	7	8	27	18	9
29	486	219	267	35	16	19	20	9	11	25	14	11
30～34	2,901	1,382	1,519	229	111	118	123	56	67	168	87	81
30	488	224	264	32	17	15	13	6	7	26	15	11
31	558	281	277	39	17	22	17	8	9	32	19	13
32	600	291	309	54	20	34	27	16	11	40	21	19
33	616	283	333	44	24	20	22	9	13	36	14	22
34	639	303	336	60	33	27	44	17	27	34	18	16
35～39	3,424	1,629	1,795	250	130	120	167	76	91	229	103	126
35	635	286	349	37	20	17	33	14	19	43	20	23
36	637	311	326	51	27	24	21	12	9	38	18	20
37	705	353	352	53	27	26	33	16	17	55	23	32
38	729	338	391	51	24	27	35	13	22	49	26	23
39	718	341	377	58	32	26	45	21	24	44	16	28
40～44	3,720	1,830	1,890	284	143	141	192	102	90	286	146	140
40	765	371	394	51	21	30	38	20	18	53	29	24
41	720	329	391	56	26	30	27	12	15	70	30	40
42	737	362	375	52	26	26	46	21	25	49	24	25
43	735	386	349	57	30	27	42	25	17	61	33	28
44	763	382	381	68	40	28	39	24	15	53	30	23
45～49	3,184	1,638	1,546	256	139	117	178	89	89	231	119	112
45	581	295	286	55	28	27	28	14	14	46	27	19
46	728	373	355	49	27	22	46	23	23	59	28	31
47	668	340	328	58	31	27	42	17	25	44	24	20
48	612	304	308	48	27	21	30	17	13	32	16	16
49	595	326	269	46	26	20	32	18	14	50	24	26

町丁・男女・年齢別人口-砧地域

平成24年1月1日

年齢	砧まちづくりセンター			岡 本1丁目			岡 本2丁目			岡 本3丁目		
	総数	男	女	総数	男	女	総数	男	女	総数	男	女
50～54	2,603	1,349	1,254	192	102	90	132	66	66	196	109	87
50	573	278	295	40	20	20	39	16	23	52	25	27
51	524	281	243	41	28	13	16	6	10	33	22	11
52	557	285	272	41	21	20	31	17	14	37	19	18
53	536	278	258	31	14	17	22	12	10	34	19	15
54	413	227	186	39	19	20	24	15	9	40	24	16
55～59	2,007	1,033	974	174	92	82	70	36	34	153	76	77
55	419	212	207	33	20	13	12	4	8	24	11	13
56	434	224	210	38	21	17	12	9	3	44	25	19
57	364	193	171	31	17	14	15	6	9	33	18	15
58	377	193	184	37	16	21	15	8	7	23	9	14
59	413	211	202	35	18	17	16	9	7	29	13	16
60～64	2,414	1,168	1,246	184	87	97	90	41	49	196	102	94
60	436	211	225	27	14	13	19	10	9	33	18	15
61	419	215	204	37	21	16	16	4	12	28	14	14
62	488	234	254	39	16	23	10	2	8	52	31	21
63	529	263	266	45	23	22	24	14	10	44	21	23
64	542	245	297	36	13	23	21	11	10	39	18	21
65～69	1,799	855	944	170	82	88	71	36	35	122	59	63
65	353	180	173	28	11	17	15	10	5	25	15	10
66	304	147	157	28	14	14	8	4	4	28	13	15
67	387	189	198	42	19	23	16	9	7	23	13	10
68	379	170	209	35	19	16	18	8	10	25	13	12
69	376	169	207	37	19	18	14	5	9	21	5	16
70～74	1,652	721	931	116	51	65	72	32	40	87	42	45
70	376	171	205	25	12	13	18	4	14	19	8	11
71	343	137	206	28	11	17	12	4	8	19	8	11
72	299	127	172	24	11	13	17	11	6	15	9	6
73	324	132	192	21	8	13	19	10	9	21	12	9
74	310	154	156	18	9	9	6	3	3	13	5	8
75～79	1,490	619	871	94	43	51	40	15	25	78	27	51
75	313	148	165	30	14	16	9	6	3	15	6	9
76	342	149	193	21	10	11	7	3	4	25	10	15
77	298	109	189	15	8	7	8	1	7	14	2	12
78	263	100	163	14	2	12	10	3	7	10	5	5
79	274	113	161	14	9	5	6	2	4	14	4	10
80～84	1,033	408	625	71	24	47	38	17	21	53	22	31
80	228	96	132	11	4	7	9	4	5	11	3	8
81	213	99	114	13	5	8	9	4	5	13	7	6
82	222	91	131	21	7	14	5	3	2	11	4	7
83	208	69	139	15	3	12	6	3	3	9	5	4
84	162	53	109	11	5	6	9	3	6	9	3	6
85～89	566	192	374	32	12	20	11	3	8	41	18	23
85	154	53	101	10	5	5	3	1	2	14	7	7
86	130	45	85	6	2	4	3	1	2	8	2	6
87	117	41	76	7	2	5	1	0	1	9	4	5
88	92	32	60	4	1	3	2	0	2	5	2	3
89	73	21	52	5	2	3	2	1	1	5	3	2
90～94	258	61	197	20	4	16	13	3	10	14	3	11
90	81	19	62	4	0	4	3	0	3	5	0	5
91	59	12	47	2	1	1	2	0	2	5	1	4
92	48	11	37	5	0	5	6	2	4	1	1	0
93	35	10	25	5	1	4	1	1	0	1	0	1
94	35	9	26	4	2	2	1	0	1	2	1	1
95～99	65	15	50	5	1	4	0	0	0	6	2	4
95	25	2	23	2	0	2	0	0	0	1	0	1
96	14	4	10	2	1	1	0	0	0	1	0	1
97	14	6	8	1	0	1	0	0	0	3	2	1
98	8	2	6	0	0	0	0	0	0	1	0	1
99	4	1	3	0	0	0	0	0	0	0	0	0
100以上	9	0	9	2	0	2	0	0	0	0	0	0

町丁・男女・年齢別人口-砧地域

平成24年1月1日

年齢	大 蔵1丁目			大 蔵2丁目			大 蔵3丁目			大 蔵4丁目		
	総数	男	女	総数	男	女	総数	男	女	総数	男	女
総数	1,966	962	1,004	1,441	629	812	2,094	1,021	1,073	131	67	64
0～4	117	62	55	122	71	51	39	21	18	9	5	4
0	24	13	11	25	15	10	7	3	4	2	1	1
1	25	15	10	29	15	14	10	5	5	1	1	0
2	26	9	17	19	10	9	11	5	6	1	1	0
3	21	14	7	22	13	9	7	5	2	3	2	1
4	21	11	10	27	18	9	4	3	1	2	0	2
5～9	106	66	40	93	51	42	34	20	14	6	4	2
5	25	19	6	26	13	13	9	7	2	2	1	1
6	22	15	7	16	10	6	3	3	0	1	1	0
7	20	7	13	16	7	9	6	3	3	2	1	1
8	22	14	8	17	9	8	8	3	5	0	0	0
9	17	11	6	18	12	6	8	4	4	1	1	0
10～14	101	55	46	68	37	31	32	15	17	8	6	2
10	14	7	7	18	15	3	5	1	4	2	2	0
11	26	13	13	11	3	8	4	1	3	1	1	0
12	16	11	5	12	7	5	4	4	0	2	2	0
13	17	7	10	15	5	10	10	3	7	2	1	1
14	28	17	11	12	7	5	9	6	3	1	0	1
15～19	72	37	35	36	16	20	40	21	19	4	2	2
15	17	9	8	6	2	4	11	7	4	1	0	1
16	15	5	10	7	4	3	8	4	4	0	0	0
17	15	9	6	9	2	7	6	2	4	1	0	1
18	5	1	4	7	4	3	10	5	5	1	1	0
19	20	13	7	7	4	3	5	3	2	1	1	0
20～24	87	37	50	126	25	101	39	31	8	3	1	2
20	12	5	7	9	4	5	11	8	3	0	0	0
21	21	10	11	15	8	7	5	5	0	1	1	0
22	17	8	9	20	6	14	6	5	1	1	0	1
23	19	5	14	53	6	47	13	10	3	0	0	0
24	18	9	9	29	1	28	4	3	1	1	0	1
25～29	98	40	58	135	27	108	77	45	32	5	3	2
25	19	9	10	32	4	28	18	13	5	0	0	0
26	19	8	11	25	7	18	11	7	4	1	1	0
27	19	8	11	31	6	25	13	8	5	1	1	0
28	22	9	13	29	6	23	12	5	7	1	0	1
29	19	6	13	18	4	14	23	12	11	2	1	1
30～34	147	75	72	152	62	90	79	48	31	9	6	3
30	27	11	16	22	9	13	14	9	5	0	0	0
31	19	15	4	33	11	22	17	12	5	1	1	0
32	33	20	13	36	14	22	16	8	8	4	2	2
33	35	13	22	32	11	21	16	10	6	3	3	0
34	33	16	17	29	17	12	16	9	7	1	0	1
35～39	206	106	100	157	62	95	152	88	64	15	6	9
35	35	19	16	38	13	25	25	13	12	2	0	2
36	44	22	22	33	11	22	28	13	15	2	0	2
37	42	22	20	31	10	21	31	20	11	8	6	2
38	45	20	25	19	10	9	30	21	9	2	0	2
39	40	23	17	36	18	18	38	21	17	1	0	1
40～44	212	101	111	162	80	82	175	108	67	17	8	9
40	49	25	24	32	17	15	36	27	9	6	2	4
41	58	23	35	34	15	19	30	16	14	4	1	3
42	35	20	15	35	12	23	47	31	16	3	3	0
43	39	19	20	30	18	12	28	17	11	1	1	0
44	31	14	17	31	18	13	34	17	17	3	1	2
45～49	156	88	68	93	48	45	135	70	65	14	10	4
45	21	9	12	16	10	6	25	12	13	1	1	0
46	45	24	21	17	10	7	31	18	13	5	3	2
47	38	24	14	21	8	13	26	14	12	4	3	1
48	26	15	11	25	10	15	28	14	14	0	0	0
49	26	16	10	14	10	4	25	12	13	4	3	1



## 町丁・男女・年齢別人口-砧地域

平成24年1月1日

年齢	大 蔵1丁目			大 蔵2丁目			大 蔵3丁目			大 蔵4丁目		
	総数	男	女	総数	男	女	総数	男	女	総数	男	女
50～54	121	57	64	88	53	35	85	47	38	5	2	3
50	21	6	15	16	8	8	19	9	10	1	1	0
51	34	16	18	18	11	7	15	7	8	2	1	1
52	26	10	16	21	10	11	25	16	9	1	0	1
53	29	19	10	17	10	7	19	11	8	1	0	1
54	11	6	5	16	14	2	7	4	3	0	0	0
55～59	111	57	54	60	34	26	65	36	29	4	1	3
55	31	11	20	16	10	6	10	5	5	0	0	0
56	27	14	13	7	4	3	9	5	4	1	0	1
57	19	10	9	12	8	4	5	3	2	1	0	1
58	13	10	3	10	5	5	17	9	8	2	1	1
59	21	12	9	15	7	8	24	14	10	0	0	0
60～64	138	68	70	53	28	25	176	86	90	8	2	6
60	25	14	11	8	4	4	25	9	16	2	0	2
61	23	13	10	14	6	8	27	14	13	2	0	2
62	27	13	14	9	6	3	43	22	21	2	1	1
63	31	14	17	14	8	6	44	20	24	0	0	0
64	32	14	18	8	4	4	37	21	16	2	1	1
65～69	83	38	45	23	11	12	203	84	119	10	3	7
65	20	9	11	9	6	3	34	17	17	2	1	1
66	18	10	8	1	0	1	32	13	19	0	0	0
67	11	4	7	5	3	2	44	18	26	3	1	2
68	15	6	9	5	1	4	40	14	26	4	1	3
69	19	9	10	3	1	2	53	22	31	1	0	1
70～74	74	31	43	24	9	15	284	108	176	8	5	3
70	14	6	8	7	4	3	60	26	34	4	3	1
71	10	3	7	4	1	3	58	20	38	2	0	2
72	16	4	12	2	0	2	56	18	38	0	0	0
73	14	6	8	6	2	4	54	19	35	0	0	0
74	20	12	8	5	2	3	56	25	31	2	2	0
75～79	64	22	42	27	9	18	270	111	159	3	2	1
75	8	3	5	6	2	4	57	20	37	0	0	0
76	19	8	11	7	2	5	60	22	38	0	0	0
77	14	4	10	8	3	5	47	21	26	1	0	1
78	12	5	7	1	0	1	47	23	24	0	0	0
79	11	2	9	5	2	3	59	25	34	2	2	0
80～84	50	16	34	14	5	9	141	61	80	2	1	1
80	14	3	11	4	0	4	36	15	21	0	0	0
81	11	6	5	2	2	0	28	17	11	2	1	1
82	8	2	6	0	0	0	35	16	19	0	0	0
83	11	3	8	4	1	3	22	8	14	0	0	0
84	6	2	4	4	2	2	20	5	15	0	0	0
85～89	13	5	8	5	1	4	49	16	33	1	0	1
85	4	2	2	1	0	1	14	3	11	1	0	1
86	7	2	5	1	0	1	11	5	6	0	0	0
87	1	1	0	1	1	0	13	7	6	0	0	0
88	0	0	0	0	0	0	6	0	6	0	0	0
89	1	0	1	2	0	2	5	1	4	0	0	0
90～94	7	1	6	1	0	1	18	5	13	0	0	0
90	0	0	0	0	0	0	7	2	5	0	0	0
91	2	0	2	0	0	0	6	2	4	0	0	0
92	2	0	2	1	0	1	3	1	2	0	0	0
93	2	1	1	0	0	0	1	0	1	0	0	0
94	1	0	1	0	0	0	1	0	1	0	0	0
95～99	3	0	3	1	0	1	1	0	1	0	0	0
95	2	0	2	1	0	1	0	0	0	0	0	0
96	0	0	0	0	0	0	0	0	0	0	0	0
97	1	0	1	0	0	0	0	0	0	0	0	0
98	0	0	0	0	0	0	1	0	1	0	0	0
99	0	0	0	0	0	0	0	0	0	0	0	0
100以上	0	0	0	1	0	1	0	0	0	0	0	0

## 町丁・男女・年齢別人口-砧地域

平成24年1月1日

年齢	大 蔵5丁目			大 蔵6丁目			砧1丁目			砧2丁目		
	総数	男	女	総数	男	女	総数	男	女	総数	男	女
総数	1,694	831	863	943	483	460	3,611	1,745	1,866	2,304	1,084	1,220
0～4	105	61	44	49	24	25	136	59	77	145	82	63
0	19	9	10	9	4	5	26	12	14	35	19	16
1	28	18	10	10	2	8	21	11	10	35	22	13
2	22	13	9	10	7	3	32	12	20	30	15	15
3	21	12	9	9	5	4	27	10	17	27	18	9
4	15	9	6	11	6	5	30	14	16	18	8	10
5～9	100	40	60	54	29	25	182	91	91	88	43	45
5	24	10	14	10	7	3	36	16	20	18	11	7
6	14	5	9	9	9	0	33	18	15	18	9	9
7	23	9	14	18	6	12	31	17	14	21	8	13
8	28	12	16	6	3	3	38	19	19	18	8	10
9	11	4	7	11	4	7	44	21	23	13	7	6
10～14	84	44	40	51	30	21	206	113	93	65	36	29
10	18	9	9	9	7	2	38	27	11	8	3	5
11	18	9	9	12	7	5	45	20	25	12	9	3
12	23	16	7	11	5	6	41	20	21	12	8	4
13	13	3	10	6	4	2	33	18	15	9	6	3
14	12	7	5	13	7	6	49	28	21	24	10	14
15～19	90	38	52	56	26	30	203	97	106	108	44	64
15	17	9	8	9	3	6	41	21	20	22	8	14
16	22	7	15	14	6	8	30	10	20	19	10	9
17	16	5	11	11	6	5	40	22	18	17	6	11
18	17	7	10	10	7	3	49	21	28	27	13	14
19	18	10	8	12	4	8	43	23	20	23	7	16
20～24	89	44	45	46	21	25	201	117	84	124	51	73
20	23	7	16	14	3	11	49	25	24	18	7	11
21	18	8	10	5	4	1	50	31	19	22	7	15
22	18	9	9	10	5	5	40	22	18	29	18	11
23	16	10	6	10	5	5	41	22	19	29	11	18
24	14	10	4	7	4	3	21	17	4	26	8	18
25～29	82	34	48	57	23	34	147	75	72	190	81	109
25	11	5	6	12	5	7	18	11	7	39	19	20
26	16	7	9	12	5	7	34	17	17	32	11	21
27	22	8	14	16	5	11	37	21	16	32	16	16
28	12	5	7	8	4	4	27	11	16	51	25	26
29	21	9	12	9	4	5	31	15	16	36	10	26
30～34	141	70	71	50	27	23	213	102	111	275	122	153
30	26	8	18	8	1	7	43	22	21	52	27	25
31	29	19	10	14	11	3	34	14	20	49	16	33
32	30	18	12	6	3	3	39	17	22	57	28	29
33	30	12	18	11	5	6	46	23	23	65	30	35
34	26	13	13	11	7	4	51	26	25	52	21	31
35～39	159	78	81	82	47	35	261	116	145	254	128	126
35	30	12	18	12	8	4	46	25	21	41	17	24
36	47	25	22	16	8	8	51	24	27	47	22	25
37	27	12	15	19	10	9	56	22	34	54	32	22
38	27	16	11	17	13	4	52	23	29	59	23	36
39	28	13	15	18	8	10	56	22	34	53	34	19
40～44	165	83	82	98	42	56	336	160	176	197	100	97
40	34	21	13	14	5	9	61	26	35	59	27	32
41	33	13	20	23	10	13	61	30	31	44	23	21
42	34	21	13	17	8	9	58	27	31	31	19	12
43	30	14	16	28	13	15	74	37	37	31	15	16
44	34	14	20	16	6	10	82	40	42	32	16	16
45～49	161	83	78	79	48	31	313	161	152	176	89	87
45	32	20	12	14	7	7	38	21	17	32	11	21
46	29	13	16	21	11	10	73	39	34	28	17	11
47	35	10	25	13	7	6	75	40	35	33	18	15
48	41	22	19	17	11	6	59	24	35	45	23	22
49	24	18	6	14	12	2	68	37	31	38	20	18

町丁・男女・年齢別人口-砧地域

平成24年1月1日

年齢	大 蔵5丁目			大 蔵6丁目			砧1丁目			砧2丁目		
	総数	男	女	総数	男	女	総数	男	女	総数	男	女
50～54	117	64	53	66	30	36	294	149	145	154	78	76
50	27	16	11	17	4	13	67	30	37	39	20	19
51	19	9	10	12	8	4	51	28	23	26	17	9
52	28	14	14	15	5	10	64	36	28	24	10	14
53	24	16	8	8	7	1	66	32	34	42	21	21
54	19	9	10	14	6	8	46	23	23	23	10	13
55～59	77	40	37	40	27	13	201	113	88	114	57	57
55	14	11	3	9	6	3	49	25	24	25	12	13
56	16	7	9	7	6	1	37	19	18	23	11	12
57	11	7	4	10	7	3	33	16	17	24	14	10
58	16	4	12	6	3	3	42	30	12	16	7	9
59	20	11	9	8	5	3	40	23	17	26	13	13
60～64	92	43	49	62	33	29	225	106	119	119	55	64
60	13	3	10	8	4	4	36	16	20	27	9	18
61	23	12	11	14	10	4	35	24	11	24	13	11
62	19	11	8	8	6	2	51	26	25	18	7	11
63	21	9	12	18	6	12	45	21	24	23	13	10
64	16	8	8	14	7	7	58	19	39	27	13	14
65～69	69	34	35	44	23	21	172	73	99	85	40	45
65	18	8	10	7	3	4	35	17	18	17	8	9
66	12	9	3	13	7	6	27	10	17	11	6	5
67	15	7	8	5	4	1	34	13	21	23	10	13
68	9	3	6	13	5	8	35	14	21	19	10	9
69	15	7	8	6	4	2	41	19	22	15	6	9
70～74	67	28	39	39	20	19	196	82	114	65	30	35
70	10	2	8	10	5	5	45	13	32	16	6	10
71	10	2	8	4	2	2	38	19	19	18	7	11
72	18	11	7	5	3	2	38	12	26	10	6	4
73	13	5	8	13	6	7	43	20	23	8	3	5
74	16	8	8	7	4	3	32	18	14	13	8	5
75～79	41	18	23	32	18	14	140	63	77	59	23	36
75	11	7	4	7	5	2	32	17	15	10	6	4
76	10	3	7	12	5	7	29	15	14	13	5	8
77	6	2	4	8	6	2	32	12	20	13	5	8
78	6	3	3	2	0	2	25	12	13	12	2	10
79	8	3	5	3	2	1	22	7	15	11	5	6
80～84	31	18	13	19	11	8	98	38	60	44	16	28
80	9	6	3	4	2	2	27	10	17	7	1	6
81	6	3	3	6	4	2	20	12	8	8	6	2
82	5	4	1	6	4	2	15	5	10	12	4	8
83	6	2	4	1	0	1	24	9	15	10	4	6
84	5	3	2	2	1	1	12	2	10	7	1	6
85～89	17	7	10	11	2	9	62	21	41	27	6	21
85	7	4	3	2	0	2	19	6	13	6	1	5
86	1	0	1	1	0	1	13	3	10	9	3	6
87	3	0	3	4	0	4	12	7	5	8	2	6
88	2	1	1	2	1	1	7	2	5	2	0	2
89	4	2	2	2	1	1	11	3	8	2	0	2
90～94	5	3	2	7	2	5	20	7	13	10	2	8
90	1	1	0	4	0	4	4	1	3	2	1	1
91	0	0	0	0	0	0	6	2	4	3	0	3
92	3	2	1	1	0	1	2	1	1	2	0	2
93	1	0	1	2	2	0	2	1	1	1	0	1
94	0	0	0	0	0	0	6	2	4	2	1	1
95～99	2	1	1	1	0	1	4	2	2	5	1	4
95	1	0	1	1	0	1	2	1	1	2	0	2
96	0	0	0	0	0	0	2	1	1	2	0	2
97	1	1	0	0	0	0	0	0	0	1	1	0
98	0	0	0	0	0	0	0	0	0	0	0	0
99	0	0	0	0	0	0	0	0	0	0	0	0
100以上	0	0	0	0	0	0	1	0	1	0	0	0

町丁・男女・年齢別人口-砧地域

平成24年1月1日

年齢	砧3丁目			砧4丁目			砧5丁目			砧6丁目		
	総数	男	女	総数	男	女	総数	男	女	総数	男	女
総数	3,973	1,991	1,982	4,043	1,987	2,056	2,287	1,122	1,165	2,287	1,038	1,249
0～4	179	85	94	199	111	88	112	59	53	75	41	34
0	30	9	21	47	28	19	20	9	11	17	13	4
1	34	21	13	40	22	18	24	14	10	18	11	7
2	39	23	16	40	23	17	24	14	10	11	9	2
3	42	17	25	34	16	18	28	12	16	12	5	7
4	34	15	19	38	22	16	16	10	6	17	3	14
5～9	155	85	70	194	114	80	109	48	61	94	53	41
5	31	15	16	42	28	14	18	8	10	20	11	9
6	29	19	10	39	23	16	25	10	15	17	12	5
7	27	15	12	35	21	14	19	9	10	14	8	6
8	26	15	11	28	14	14	21	13	8	24	14	10
9	42	21	21	50	28	22	26	8	18	19	8	11
10～14	184	107	77	205	114	91	119	71	48	90	49	41
10	37	25	12	40	20	20	18	12	6	25	11	14
11	34	16	18	39	27	12	30	19	11	20	12	8
12	27	19	8	41	23	18	23	13	10	16	8	8
13	50	26	24	47	22	25	22	14	8	15	9	6
14	36	21	15	38	22	16	26	13	13	14	9	5
15～19	191	112	79	183	95	88	98	48	50	89	47	42
15	25	17	8	48	28	20	25	10	15	19	5	14
16	34	14	20	32	12	20	16	7	9	20	13	7
17	48	26	22	24	17	7	18	11	7	10	7	3
18	32	19	13	43	21	22	15	7	8	19	12	7
19	52	36	16	36	17	19	24	13	11	21	10	11
20～24	268	174	94	194	101	93	124	57	67	159	60	99
20	46	23	23	33	12	21	21	10	11	29	12	17
21	61	35	26	45	26	19	31	16	15	27	13	14
22	45	36	9	32	18	14	17	8	9	36	11	25
23	48	32	16	40	20	20	24	10	14	32	17	15
24	68	48	20	44	25	19	31	13	18	35	7	28
25～29	272	167	105	311	134	177	128	62	66	182	71	111
25	63	43	20	47	13	34	19	9	10	31	10	21
26	53	39	14	51	26	25	29	14	15	36	11	25
27	50	37	13	69	32	37	32	14	18	32	13	19
28	61	24	37	65	26	39	26	14	12	39	17	22
29	45	24	21	79	37	42	22	11	11	44	20	24
30～34	220	105	115	352	173	179	178	88	90	185	78	107
30	38	18	20	60	29	31	34	16	18	37	14	23
31	46	19	27	78	32	46	38	25	13	31	17	14
32	46	28	18	68	38	30	24	10	14	38	13	25
33	43	20	23	66	31	35	40	17	23	41	17	24
34	47	20	27	80	43	37	42	20	22	38	17	21
35～39	280	117	163	384	181	203	217	108	109	214	88	126
35	52	21	31	78	33	45	41	16	25	42	17	25
36	44	17	27	75	41	34	41	24	17	39	16	23
37	48	23	25	75	40	35	37	20	17	42	23	19
38	75	24	51	78	31	47	45	24	21	45	20	25
39	61	32	29	78	36	42	53	24	29	46	12	34
40～44	351	159	192	367	177	190	227	111	116	238	116	122
40	64	30	34	70	40	30	51	21	30	48	18	30
41	62	30	32	69	28	41	32	17	15	53	26	27
42	60	25	35	79	34	45	49	23	26	49	27	22
43	73	37	36	76	44	32	45	25	20	43	22	21
44	92	37	55	73	31	42	50	25	25	45	23	22
45～49	309	159	150	334	171	163	201	97	104	181	76	105
45	56	24	32	65	32	33	42	19	23	26	13	13
46	75	40	35	83	43	40	39	17	22	38	12	26
47	54	30	24	73	41	32	44	23	21	45	20	25
48	62	32	30	66	31	35	35	18	17	34	12	22
49	62	33	29	47	24	23	41	20	21	38	19	19

## 町丁・男女・年齢別人口-砧地域

平成24年1月1日

年齢	砧3丁目			砧4丁目			砧5丁目			砧6丁目		
	総数	男	女	総数	男	女	総数	男	女	総数	男	女
50～54	274	143	131	276	136	140	170	91	79	143	79	64
50	62	31	31	52	25	27	35	19	16	26	15	11
51	59	35	24	49	20	29	49	26	23	34	18	16
52	53	30	23	66	33	33	32	15	17	31	12	19
53	52	22	30	71	36	35	37	21	16	27	18	9
54	48	25	23	38	22	16	17	10	7	25	16	9
55～59	238	124	114	236	124	112	122	65	57	113	52	61
55	50	24	26	54	30	24	25	14	11	19	7	12
56	54	28	26	62	31	31	27	14	13	25	11	14
57	42	23	19	40	24	16	22	13	9	21	11	10
58	44	24	20	40	21	19	19	10	9	28	14	14
59	48	25	23	40	18	22	29	14	15	20	9	11
60～64	240	118	122	247	113	134	134	70	64	141	65	76
60	63	31	32	51	29	22	27	12	15	27	13	14
61	50	28	22	39	20	19	20	9	11	20	7	13
62	37	16	21	41	16	25	31	16	15	28	13	15
63	44	23	21	52	24	28	32	17	15	30	17	13
64	46	20	26	64	24	40	24	16	8	36	15	21
65～69	179	96	83	169	80	89	75	32	43	108	52	56
65	33	19	14	38	19	19	10	7	3	20	8	12
66	32	15	17	27	12	15	21	9	12	11	7	4
67	41	22	19	35	19	16	16	5	11	33	19	14
68	34	21	13	35	14	21	14	6	8	24	8	16
69	39	19	20	34	16	18	14	5	9	20	10	10
70～74	170	75	95	116	58	58	91	41	50	91	53	38
70	48	26	22	24	17	7	20	9	11	27	17	10
71	36	16	20	31	15	16	21	8	13	20	9	11
72	25	10	15	25	13	12	15	5	10	10	7	3
73	36	16	20	11	4	7	19	9	10	16	7	9
74	25	7	18	25	9	16	16	10	6	18	13	5
75～79	166	71	95	116	48	68	70	32	38	69	28	41
75	31	15	16	22	10	12	20	9	11	16	7	9
76	33	19	14	22	9	13	13	6	7	16	8	8
77	34	11	23	21	6	15	16	5	11	15	6	9
78	36	10	26	28	13	15	13	7	6	8	1	7
79	32	16	16	23	10	13	8	5	3	14	6	8
80～84	146	45	101	75	32	43	60	24	36	56	17	39
80	30	15	15	21	11	10	10	7	3	10	3	7
81	31	11	20	11	5	6	12	4	8	13	4	9
82	29	8	21	19	7	12	17	6	11	10	5	5
83	33	7	26	16	5	11	12	3	9	9	0	9
84	23	4	19	8	4	4	9	4	5	14	5	9
85～89	100	36	64	54	16	38	29	15	14	35	9	26
85	24	9	15	16	4	12	7	3	4	9	2	7
86	22	8	14	11	5	6	9	4	5	6	2	4
87	18	8	10	11	2	9	5	4	1	10	1	9
88	22	9	13	11	4	7	6	3	3	6	3	3
89	14	2	12	5	1	4	2	1	1	4	1	3
90～94	37	9	28	22	8	14	19	3	16	19	3	16
90	13	4	9	6	2	4	8	1	7	7	2	5
91	8	1	7	4	2	2	4	2	2	5	0	5
92	7	1	6	5	1	4	4	0	4	0	0	0
93	7	1	6	3	3	0	1	0	1	3	0	3
94	2	2	0	4	0	4	2	0	2	4	1	3
95～99	13	4	9	8	1	7	4	0	4	4	1	3
95	5	1	4	4	0	4	1	0	1	0	0	0
96	1	1	0	1	1	0	0	0	0	2	0	2
97	1	0	1	2	0	2	1	0	1	2	1	1
98	5	2	3	0	0	0	1	0	1	0	0	0
99	1	0	1	1	0	1	1	0	1	0	0	0
100以上	1	0	1	1	0	1	0	0	0	1	0	1

町丁・男女・年齢別人口-砧地域

平成24年1月1日

年齢	砧7丁目			砧8丁目			砧公園		
	総数	男	女	総数	男	女	総数	男	女
総数	1,505	765	740	2,992	1,341	1,651	0	0	0
0～4	86	47	39	125	63	62	0	0	0
0	17	10	7	26	15	11	0	0	0
1	22	12	10	22	16	6	0	0	0
2	17	9	8	21	6	15	0	0	0
3	10	6	4	34	19	15	0	0	0
4	20	10	10	22	7	15	0	0	0
5～9	64	41	23	119	53	66	0	0	0
5	15	6	9	22	7	15	0	0	0
6	14	9	5	24	11	13	0	0	0
7	12	11	1	23	15	8	0	0	0
8	13	8	5	25	12	13	0	0	0
9	10	7	3	25	8	17	0	0	0
10～14	51	28	23	108	43	65	0	0	0
10	11	7	4	14	6	8	0	0	0
11	15	9	6	26	11	15	0	0	0
12	13	7	6	17	8	9	0	0	0
13	6	2	4	26	11	15	0	0	0
14	6	3	3	25	7	18	0	0	0
15～19	53	27	26	110	47	63	0	0	0
15	11	4	7	14	7	7	0	0	0
16	9	5	4	19	4	15	0	0	0
17	9	5	4	32	13	19	0	0	0
18	8	3	5	15	6	9	0	0	0
19	16	10	6	30	17	13	0	0	0
20～24	70	35	35	169	78	91	0	0	0
20	13	9	4	27	11	16	0	0	0
21	12	4	8	30	13	17	0	0	0
22	14	7	7	34	17	17	0	0	0
23	13	5	8	33	18	15	0	0	0
24	18	10	8	45	19	26	0	0	0
25～29	106	58	48	192	88	104	0	0	0
25	15	7	8	38	20	18	0	0	0
26	17	7	10	43	22	21	0	0	0
27	19	12	7	35	15	20	0	0	0
28	29	19	10	45	17	28	0	0	0
29	26	13	13	31	14	17	0	0	0
30～34	134	62	72	246	110	136	0	0	0
30	18	9	9	38	13	25	0	0	0
31	36	18	18	45	27	18	0	0	0
32	32	14	18	50	21	29	0	0	0
33	30	18	12	56	26	30	0	0	0
34	18	3	15	57	23	34	0	0	0
35～39	148	79	69	249	116	133	0	0	0
35	35	18	17	45	20	25	0	0	0
36	24	13	11	36	18	18	0	0	0
37	31	14	17	63	33	30	0	0	0
38	37	23	14	63	27	36	0	0	0
39	21	11	10	42	18	24	0	0	0
40～44	135	63	72	278	131	147	0	0	0
40	37	14	23	62	28	34	0	0	0
41	25	10	15	39	19	20	0	0	0
42	26	11	15	67	30	37	0	0	0
43	22	10	12	55	26	29	0	0	0
44	25	18	7	55	28	27	0	0	0
45～49	126	73	53	241	118	123	0	0	0
45	36	19	17	48	28	20	0	0	0
46	38	23	15	52	25	27	0	0	0
47	18	14	4	45	16	29	0	0	0
48	15	7	8	49	25	24	0	0	0
49	19	10	9	47	24	23	0	0	0

町丁・男女・年齢別人口-砧地域

平成24年1月1日

年齢	砧7丁目			砧8丁目			砧公園		
	総数	男	女	総数	男	女	総数	男	女
50～54	103	53	50	187	90	97	0	0	0
50	23	12	11	37	21	16	0	0	0
51	25	13	12	41	16	25	0	0	0
52	16	9	7	46	28	18	0	0	0
53	24	10	14	32	10	22	0	0	0
54	15	9	6	31	15	16	0	0	0
55～59	76	39	37	153	60	93	0	0	0
55	15	11	4	33	11	22	0	0	0
56	13	5	8	32	14	18	0	0	0
57	15	6	9	30	10	20	0	0	0
58	20	9	11	29	13	16	0	0	0
59	13	8	5	29	12	17	0	0	0
60～64	94	47	47	215	104	111	0	0	0
60	11	7	4	34	18	16	0	0	0
61	17	7	10	30	13	17	0	0	0
62	26	13	13	47	19	28	0	0	0
63	16	7	9	46	26	20	0	0	0
64	24	13	11	58	28	30	0	0	0
65～69	60	34	26	156	78	78	0	0	0
65	12	7	5	30	15	15	0	0	0
66	12	6	6	23	12	11	0	0	0
67	11	8	3	30	15	15	0	0	0
68	18	9	9	36	18	18	0	0	0
69	7	4	3	37	18	19	0	0	0
70～74	39	17	22	113	39	74	0	0	0
70	10	3	7	19	10	9	0	0	0
71	9	5	4	23	7	16	0	0	0
72	7	3	4	16	4	12	0	0	0
73	6	3	3	24	2	22	0	0	0
74	7	3	4	31	16	15	0	0	0
75～79	74	23	51	147	66	81	0	0	0
75	10	4	6	29	17	12	0	0	0
76	21	8	13	34	16	18	0	0	0
77	20	5	15	26	12	14	0	0	0
78	12	4	8	27	10	17	0	0	0
79	11	2	9	31	11	20	0	0	0
80～84	46	26	20	89	35	54	0	0	0
80	6	2	4	19	10	9	0	0	0
81	10	5	5	18	3	15	0	0	0
82	10	6	4	19	10	9	0	0	0
83	14	9	5	16	7	9	0	0	0
84	6	4	2	17	5	12	0	0	0
85～89	31	11	20	48	14	34	0	0	0
85	7	2	5	10	4	6	0	0	0
86	9	4	5	13	4	9	0	0	0
87	5	2	3	9	0	9	0	0	0
88	5	1	4	12	5	7	0	0	0
89	5	2	3	4	1	3	0	0	0
90～94	7	1	6	39	7	32	0	0	0
90	3	0	3	14	5	9	0	0	0
91	1	0	1	11	1	10	0	0	0
92	2	1	1	4	1	3	0	0	0
93	0	0	0	5	0	5	0	0	0
94	1	0	1	5	0	5	0	0	0
95～99	1	1	0	7	1	6	0	0	0
95	0	0	0	3	0	3	0	0	0
96	0	0	0	3	0	3	0	0	0
97	1	1	0	0	0	0	0	0	0
98	0	0	0	0	0	0	0	0	0
99	0	0	0	1	1	0	0	0	0
100以上	1	0	1	1	0	1	0	0	0

町丁・男女・年齢別人口-烏山地域

平成24年1月1日

年齢	上北沢まちづくりセンター			上北沢1丁目			上北沢2丁目			上北沢3丁目		
	総数	男	女	総数	男	女	総数	男	女	総数	男	女
総数	22,554	10,806	11,748	3,558	1,654	1,904	124	66	58	2,587	1,206	1,381
0～4	801	426	375	136	72	64	0	0	0	82	50	32
0	157	93	64	38	24	14	0	0	0	17	10	7
1	162	78	84	28	12	16	0	0	0	13	8	5
2	158	77	81	26	10	16	0	0	0	11	8	3
3	153	88	65	20	13	7	0	0	0	20	12	8
4	171	90	81	24	13	11	0	0	0	21	12	9
5～9	675	357	318	115	65	50	0	0	0	81	43	38
5	128	73	55	16	10	6	0	0	0	12	8	4
6	140	77	63	25	17	8	0	0	0	17	13	4
7	128	61	67	22	9	13	0	0	0	14	6	8
8	131	67	64	28	16	12	0	0	0	14	4	10
9	148	79	69	24	13	11	0	0	0	24	12	12
10～14	767	393	374	154	79	75	0	0	0	108	63	45
10	152	82	70	33	20	13	0	0	0	19	13	6
11	140	77	63	20	12	8	0	0	0	18	13	5
12	148	69	79	30	15	15	0	0	0	23	11	12
13	156	88	68	32	16	16	0	0	0	25	18	7
14	171	77	94	39	16	23	0	0	0	23	8	15
15～19	863	468	395	162	85	77	0	0	0	106	52	54
15	171	97	74	32	18	14	0	0	0	27	14	13
16	158	86	72	32	18	14	0	0	0	27	11	16
17	172	85	87	36	20	16	0	0	0	18	8	10
18	154	92	62	31	15	16	0	0	0	11	7	4
19	208	108	100	31	14	17	0	0	0	23	12	11
20～24	1,426	710	716	228	100	128	27	8	19	131	64	67
20	248	139	109	40	15	25	0	0	0	26	13	13
21	264	136	128	51	22	29	0	0	0	30	12	18
22	246	126	120	36	19	17	2	1	1	16	10	6
23	330	150	180	51	24	27	16	3	13	35	20	15
24	338	159	179	50	20	30	9	4	5	24	9	15
25～29	1,749	873	876	254	129	125	15	8	7	173	85	88
25	311	136	175	60	27	33	6	1	5	32	14	18
26	332	168	164	48	25	23	3	3	0	36	19	17
27	364	182	182	46	24	22	1	1	0	38	20	18
28	349	178	171	48	23	25	3	1	2	32	15	17
29	393	209	184	52	30	22	2	2	0	35	17	18
30～34	1,943	958	985	296	145	151	23	13	10	197	83	114
30	353	176	177	50	26	24	3	2	1	31	16	15
31	403	197	206	57	29	28	10	3	7	49	21	28
32	395	200	195	62	33	29	3	2	1	41	15	26
33	436	206	230	65	27	38	5	4	1	35	10	25
34	356	179	177	62	30	32	2	2	0	41	21	20
35～39	2,002	993	1,009	292	136	156	14	8	6	217	97	120
35	412	218	194	56	25	31	3	1	2	47	24	23
36	375	165	210	59	28	31	3	1	2	33	13	20
37	411	206	205	61	25	36	5	5	0	41	19	22
38	416	212	204	60	32	28	2	1	1	51	19	32
39	388	192	196	56	26	30	1	0	1	45	22	23
40～44	1,918	953	965	275	144	131	5	3	2	193	92	101
40	374	178	196	60	31	29	0	0	0	27	13	14
41	382	179	203	41	22	19	2	2	0	44	16	28
42	410	206	204	53	29	24	0	0	0	49	20	29
43	387	202	185	52	28	24	2	1	1	41	26	15
44	365	188	177	69	34	35	1	0	1	32	17	15
45～49	1,595	841	754	288	142	146	5	3	2	203	96	107
45	292	161	131	50	23	27	2	1	1	32	14	18
46	382	198	184	74	35	39	1	1	0	49	19	30
47	335	193	142	57	28	29	1	0	1	37	24	13
48	308	141	167	62	28	34	0	0	0	45	17	28
49	278	148	130	45	28	17	1	1	0	40	22	18



## 町丁・男女・年齢別人口-烏山地域

平成24年1月1日

年齢	上北沢まちづくりセンター			上北沢1丁目			上北沢2丁目			上北沢3丁目		
	総数	男	女	総数	男	女	総数	男	女	総数	男	女
50～54	1,320	633	687	230	105	125	6	4	2	163	79	84
50	258	116	142	48	20	28	1	1	0	39	20	19
51	281	139	142	50	25	25	1	0	1	37	15	22
52	266	132	134	44	22	22	2	2	0	25	12	13
53	273	136	137	44	23	21	0	0	0	37	16	21
54	242	110	132	44	15	29	2	1	1	25	16	9
55～59	1,196	598	598	158	74	84	8	7	1	161	77	84
55	266	131	135	33	17	16	2	2	0	37	17	20
56	237	127	110	29	15	14	0	0	0	40	23	17
57	209	104	105	30	15	15	1	1	0	26	10	16
58	229	118	111	31	14	17	2	2	0	28	14	14
59	255	118	137	35	13	22	3	2	1	30	13	17
60～64	1,463	686	777	192	89	103	4	3	1	195	85	110
60	248	123	125	23	7	16	1	1	0	33	18	15
61	235	109	126	35	16	19	0	0	0	35	12	23
62	299	133	166	35	13	22	3	2	1	38	16	22
63	331	163	168	51	25	26	0	0	0	38	16	22
64	350	158	192	48	28	20	0	0	0	51	23	28
65～69	1,204	558	646	152	71	81	8	5	3	139	71	68
65	235	109	126	33	16	17	2	2	0	28	13	15
66	221	110	111	31	14	17	1	1	0	31	16	15
67	224	105	119	23	12	11	1	1	0	23	14	9
68	269	123	146	30	11	19	2	1	1	34	17	17
69	255	111	144	35	18	17	2	0	2	23	11	12
70～74	1,060	442	618	158	61	97	2	2	0	109	43	66
70	249	111	138	33	11	22	0	0	0	26	11	15
71	222	97	125	27	14	13	0	0	0	25	11	14
72	201	79	122	37	14	23	1	1	0	23	9	14
73	192	65	127	32	9	23	0	0	0	20	4	16
74	196	90	106	29	13	16	1	1	0	15	8	7
75～79	1,106	432	674	173	65	108	4	1	3	114	40	74
75	240	103	137	38	19	19	0	0	0	28	11	17
76	250	92	158	43	11	32	2	0	2	18	6	12
77	209	85	124	32	17	15	0	0	0	21	10	11
78	203	81	122	34	12	22	2	1	1	18	5	13
79	204	71	133	26	6	20	0	0	0	29	8	21
80～84	763	289	474	131	60	71	2	1	1	95	43	52
80	183	77	106	31	16	15	0	0	0	20	9	11
81	152	57	95	26	11	15	0	0	0	22	12	10
82	152	51	101	27	12	15	0	0	0	21	11	10
83	148	65	83	27	14	13	1	1	0	18	7	11
84	128	39	89	20	7	13	1	0	1	14	4	10
85～89	433	150	283	86	21	65	0	0	0	75	31	44
85	113	44	69	14	0	14	0	0	0	19	8	11
86	94	36	58	20	5	15	0	0	0	16	7	9
87	90	28	62	20	7	13	0	0	0	14	5	9
88	76	29	47	17	7	10	0	0	0	16	7	9
89	60	13	47	15	2	13	0	0	0	10	4	6
90～94	196	37	159	50	10	40	1	0	1	35	11	24
90	60	7	53	9	2	7	0	0	0	10	1	9
91	45	12	33	12	4	8	0	0	0	6	3	3
92	37	9	28	14	2	12	0	0	0	9	4	5
93	26	6	20	5	0	5	0	0	0	5	3	2
94	28	3	25	10	2	8	1	0	1	5	0	5
95～99	64	8	56	23	1	22	0	0	0	9	1	8
95	19	3	16	7	0	7	0	0	0	1	0	1
96	16	2	14	9	0	9	0	0	0	2	1	1
97	15	3	12	5	1	4	0	0	0	1	0	1
98	9	0	9	2	0	2	0	0	0	2	0	2
99	5	0	5	0	0	0	0	0	0	3	0	3
100以上	10	1	9	5	0	5	0	0	0	1	0	1

## 町丁・男女・年齢別人口-烏山地域

平成24年1月1日

年齢	上北沢4丁目			上北沢5丁目			八幡山1丁目			八幡山2丁目		
	総数	男	女	総数	男	女	総数	男	女	総数	男	女
総数	4,023	1,857	2,166	4,448	2,124	2,324	2,570	1,314	1,256	1,324	725	599
0～4	142	69	73	177	87	90	100	53	47	56	31	25
0	33	21	12	29	14	15	10	5	5	8	5	3
1	31	12	19	37	17	20	25	14	11	8	4	4
2	34	15	19	39	17	22	17	10	7	9	5	4
3	21	12	9	30	17	13	26	12	14	17	10	7
4	23	9	14	42	22	20	22	12	10	14	7	7
5～9	75	39	36	151	70	81	125	73	52	50	19	31
5	18	8	10	35	20	15	20	13	7	13	4	9
6	14	7	7	33	13	20	24	14	10	7	2	5
7	14	8	6	24	8	16	26	14	12	12	4	8
8	15	7	8	22	9	13	33	19	14	7	5	2
9	14	9	5	37	20	17	22	13	9	11	4	7
10～14	98	47	51	139	69	70	130	65	65	49	23	26
10	15	7	8	28	16	12	29	11	18	9	4	5
11	14	6	8	31	17	14	30	16	14	7	4	3
12	19	9	10	34	17	17	16	6	10	13	4	9
13	26	14	12	23	13	10	22	13	9	12	7	5
14	24	11	13	23	6	17	33	19	14	8	4	4
15～19	109	60	49	174	92	82	118	63	55	80	55	25
15	21	11	10	35	16	19	25	15	10	15	10	5
16	19	11	8	27	12	15	18	11	7	15	9	6
17	20	10	10	32	19	13	28	12	16	10	6	4
18	19	13	6	34	22	12	18	7	11	19	15	4
19	30	15	15	46	23	23	29	18	11	21	15	6
20～24	239	103	136	264	112	152	183	101	82	138	110	28
20	28	19	9	50	23	27	33	19	14	41	35	6
21	38	20	18	39	16	23	38	17	21	36	30	6
22	42	15	27	48	21	27	28	12	16	34	29	5
23	58	17	41	58	24	34	38	21	17	16	10	6
24	73	32	41	69	28	41	46	32	14	11	6	5
25～29	418	183	235	373	186	187	148	87	61	88	45	43
25	59	21	38	59	26	33	24	13	11	13	8	5
26	86	41	45	72	33	39	21	9	12	14	7	7
27	96	39	57	79	41	38	35	20	15	15	5	10
28	77	31	46	72	40	32	30	21	9	23	13	10
29	100	51	49	91	46	45	38	24	14	23	12	11
30～34	467	217	250	387	205	182	175	93	82	83	45	38
30	93	42	51	73	36	37	28	12	16	13	6	7
31	107	51	56	68	39	29	36	19	17	13	6	7
32	94	45	49	88	45	43	28	19	9	13	6	7
33	101	52	49	93	46	47	50	28	22	14	7	7
34	72	27	45	65	39	26	33	15	18	30	20	10
35～39	414	199	215	440	220	220	210	102	108	117	64	53
35	95	55	40	78	41	37	39	19	20	22	10	12
36	81	32	49	90	44	46	42	17	25	21	10	11
37	84	37	47	95	48	47	40	21	19	22	15	7
38	80	43	37	80	34	46	46	26	20	31	20	11
39	74	32	42	97	53	44	43	19	24	21	9	12
40～44	351	170	181	392	191	201	257	127	130	146	77	69
40	70	30	40	89	40	49	47	23	24	29	13	16
41	85	44	41	65	31	34	49	18	31	34	16	18
42	74	42	32	87	39	48	53	29	24	25	13	12
43	64	25	39	84	46	38	59	31	28	34	21	13
44	58	29	29	67	35	32	49	26	23	24	14	10
45～49	272	143	129	312	168	144	197	105	92	81	52	29
45	65	39	26	56	30	26	29	15	14	16	12	4
46	56	31	25	66	32	34	45	26	19	20	13	7
47	58	33	25	67	37	30	39	19	20	24	16	8
48	42	18	24	66	38	28	44	22	22	9	4	5
49	51	22	29	57	31	26	40	23	17	12	7	5

町丁・男女・年齢別人口-烏山地域

平成24年1月1日

年齢	上北沢4丁目			上北沢5丁目			八幡山1丁目			八幡山2丁目		
	総数	男	女	総数	男	女	総数	男	女	総数	男	女
50～54	233	105	128	259	121	138	150	77	73	80	45	35
50	50	24	26	48	17	31	30	15	15	14	7	7
51	48	20	28	61	35	26	38	21	17	15	8	7
52	35	15	20	58	27	31	35	17	18	18	10	8
53	53	22	31	45	25	20	23	12	11	22	14	8
54	47	24	23	47	17	30	24	12	12	11	6	5
55～59	205	96	109	242	134	108	146	73	73	59	34	25
55	47	24	23	64	31	33	24	9	15	18	10	8
56	33	17	16	47	25	22	34	17	17	12	11	1
57	31	16	15	39	24	15	30	16	14	9	3	6
58	40	20	20	51	33	18	27	13	14	10	5	5
59	54	19	35	41	21	20	31	18	13	10	5	5
60～64	255	123	132	306	136	170	142	75	67	76	36	40
60	51	21	30	50	22	28	30	18	12	12	8	4
61	36	18	18	54	26	28	23	12	11	7	3	4
62	49	26	23	56	23	33	25	14	11	21	11	10
63	55	32	23	71	33	38	33	15	18	20	10	10
64	64	26	38	75	32	43	31	16	15	16	4	12
65～69	222	106	116	232	102	130	134	62	72	63	27	36
65	47	25	22	40	18	22	22	9	13	8	3	5
66	32	17	15	35	18	17	23	10	13	14	5	9
67	47	22	25	45	16	29	28	12	16	15	7	8
68	53	24	29	52	25	27	37	18	19	8	4	4
69	43	18	25	60	25	35	24	13	11	18	8	10
70～74	171	74	97	183	78	105	125	63	62	54	21	33
70	46	26	20	47	22	25	26	12	14	10	2	8
71	50	16	34	33	16	17	23	13	10	17	8	9
72	22	11	11	34	15	19	22	10	12	12	5	7
73	23	9	14	34	13	21	23	9	14	8	1	7
74	30	12	18	35	12	23	31	19	12	7	5	2
75～79	166	66	100	199	86	113	107	43	64	45	19	26
75	32	13	19	41	20	21	24	13	11	8	2	6
76	49	19	30	41	17	24	23	10	13	10	5	5
77	24	10	14	48	19	29	28	9	19	9	3	6
78	31	13	18	32	16	16	17	5	12	10	5	5
79	30	11	19	37	14	23	15	6	9	8	4	4
80～84	108	37	71	124	40	84	77	33	44	33	12	21
80	26	11	15	33	12	21	20	7	13	11	5	6
81	25	8	17	19	6	13	15	5	10	6	2	4
82	20	7	13	23	6	17	16	6	10	5	1	4
83	16	7	9	22	9	13	17	9	8	6	3	3
84	21	4	17	27	7	20	9	6	3	5	1	4
85～89	44	14	30	56	21	35	37	17	20	19	10	9
85	14	5	9	6	3	3	19	12	7	7	3	4
86	8	4	4	17	5	12	5	2	3	4	2	2
87	8	2	6	15	5	10	6	1	5	3	3	0
88	6	0	6	13	6	7	2	1	1	3	2	1
89	8	3	5	5	2	3	5	1	4	2	0	2
90～94	23	3	20	29	4	25	7	1	6	6	0	6
90	6	0	6	10	0	10	1	0	1	2	0	2
91	4	0	4	11	2	9	1	0	1	1	0	1
92	5	2	3	2	1	1	3	0	3	1	0	1
93	5	0	5	4	1	3	1	1	0	2	0	2
94	3	1	2	2	0	2	1	0	1	0	0	0
95～99	10	2	8	8	2	6	1	1	0	1	0	1
95	4	1	3	2	1	1	1	1	0	1	0	1
96	1	0	1	2	0	2	0	0	0	0	0	0
97	2	1	1	2	1	1	0	0	0	0	0	0
98	2	0	2	2	0	2	0	0	0	0	0	0
99	1	0	1	0	0	0	0	0	0	0	0	0
100以上	1	1	0	1	0	1	1	0	1	0	0	0

町丁・男女・年齢別人口-烏山地域

平成24年1月1日

年齢	八幡山3丁目			上祖師谷まちづくりセンター			上祖師谷1丁目			上祖師谷2丁目		
	総数	男	女	総数	男	女	総数	男	女	総数	男	女
総数	3,920	1,860	2,060	28,545	13,959	14,586	3,236	1,513	1,723	3,812	1,952	1,860
0～4	108	64	44	1,394	738	656	91	53	38	200	99	101
0	22	14	8	259	129	130	19	9	10	35	15	20
1	20	11	9	294	149	145	24	14	10	38	19	19
2	22	12	10	291	154	137	13	8	5	50	21	29
3	19	12	7	275	162	113	19	14	5	47	27	20
4	25	15	10	275	144	131	16	8	8	30	17	13
5～9	78	48	30	1,324	686	638	99	54	45	183	97	86
5	14	10	4	262	141	121	19	12	7	40	21	19
6	20	11	9	263	127	136	20	13	7	45	22	23
7	16	12	4	263	140	123	20	7	13	27	15	12
8	12	7	5	285	151	134	25	11	14	36	22	14
9	16	8	8	251	127	124	15	11	4	35	17	18
10～14	89	47	42	1,229	628	601	111	56	55	134	65	69
10	19	11	8	239	130	109	19	10	9	23	11	12
11	20	9	11	238	110	128	25	11	14	27	15	12
12	13	7	6	253	132	121	27	18	9	26	16	10
13	16	7	9	253	130	123	25	11	14	32	16	16
14	21	13	8	246	126	120	15	6	9	26	7	19
15～19	114	61	53	1,185	610	575	113	51	62	177	120	57
15	16	13	3	237	116	121	24	12	12	33	22	11
16	20	14	6	248	124	124	26	13	13	26	14	12
17	28	10	18	221	116	105	21	10	11	28	21	7
18	22	13	9	217	101	116	20	7	13	32	17	15
19	28	11	17	262	153	109	22	9	13	58	46	12
20～24	216	112	104	1,470	733	737	180	87	93	239	144	95
20	30	15	15	235	106	129	17	9	8	51	32	19
21	32	19	13	303	163	140	32	17	15	51	36	15
22	40	19	21	289	139	150	36	16	20	46	28	18
23	58	31	27	337	183	154	52	27	25	52	27	25
24	56	28	28	306	142	164	43	18	25	39	21	18
25～29	280	150	130	1,895	918	977	304	137	167	229	115	114
25	58	26	32	355	163	192	64	30	34	40	18	22
26	52	31	21	369	182	187	62	24	38	36	21	15
27	54	32	22	405	195	210	65	25	40	53	25	28
28	64	34	30	377	194	183	50	26	24	53	31	22
29	52	27	25	389	184	205	63	32	31	47	20	27
30～34	315	157	158	2,252	1,066	1,186	324	154	170	302	143	159
30	62	36	26	388	184	204	63	29	34	47	27	20
31	63	29	34	413	191	222	74	35	39	60	31	29
32	66	35	31	447	202	245	63	29	34	54	22	32
33	73	32	41	516	259	257	72	40	32	73	32	41
34	51	25	26	488	230	258	52	21	31	68	31	37
35～39	298	167	131	2,799	1,407	1,392	288	139	149	397	211	186
35	72	43	29	546	284	262	65	32	33	89	54	35
36	46	20	26	506	256	250	58	31	27	76	36	40
37	63	36	27	534	267	267	50	25	25	74	42	32
38	66	37	29	617	305	312	63	27	36	90	46	44
39	51	31	20	596	295	301	52	24	28	68	33	35
40～44	299	149	150	2,781	1,400	1,381	292	137	155	342	188	154
40	52	28	24	576	262	314	57	24	33	72	34	38
41	62	30	32	546	272	274	63	29	34	68	33	35
42	69	34	35	563	279	284	53	23	30	58	33	25
43	51	24	27	534	284	250	74	38	36	70	44	26
44	65	33	32	562	303	259	45	23	22	74	44	30
45～49	237	132	105	2,206	1,109	1,097	265	127	138	279	138	141
45	42	27	15	382	180	202	47	16	31	49	26	23
46	71	41	30	534	256	278	66	32	34	67	27	40
47	52	36	16	460	236	224	39	21	18	53	23	30
48	40	14	26	455	245	210	63	30	33	57	30	27
49	32	14	18	375	192	183	50	28	22	53	32	21

町丁・男女・年齢別人口-烏山地域

平成24年1月1日

年齢	八幡山3丁目			上祖師谷まちづくりセンター			上祖師谷1丁目			上祖師谷2丁目		
	総数	男	女	総数	男	女	総数	男	女	総数	男	女
50～54	199	97	102	1,708	872	836	197	98	99	215	103	112
50	28	12	16	408	204	204	51	23	28	44	20	24
51	31	15	16	366	186	180	49	26	23	40	18	22
52	49	27	22	343	186	157	34	14	20	46	19	27
53	49	24	25	279	135	144	25	13	12	38	23	15
54	42	19	23	312	161	151	38	22	16	47	23	24
55～59	217	103	114	1,418	735	683	149	67	82	186	99	87
55	41	21	20	320	166	154	38	20	18	46	24	22
56	42	19	23	288	149	139	28	8	20	37	18	19
57	43	19	24	251	141	110	25	10	15	33	16	17
58	40	17	23	283	137	146	30	16	14	41	21	20
59	51	27	24	276	142	134	28	13	15	29	20	9
60～64	293	139	154	1,716	814	902	203	92	111	232	113	119
60	48	28	20	334	166	168	35	17	18	38	20	18
61	45	22	23	288	145	143	35	17	18	35	14	21
62	72	28	44	336	163	173	45	21	24	55	31	24
63	63	32	31	390	174	216	50	21	29	46	19	27
64	65	29	36	368	166	202	38	16	22	58	29	29
65～69	254	114	140	1,286	635	651	160	76	84	190	96	94
65	55	23	32	244	124	120	33	20	13	27	15	12
66	54	29	25	223	126	97	29	13	16	26	16	10
67	42	21	21	254	126	128	34	18	16	40	17	23
68	53	23	30	294	143	151	33	13	20	56	30	26
69	50	18	32	271	116	155	31	12	19	41	18	23
70～74	258	100	158	1,153	508	645	128	55	73	168	82	86
70	61	27	34	224	94	130	22	10	12	28	13	15
71	47	19	28	257	125	132	30	15	15	40	25	15
72	50	14	36	208	89	119	21	9	12	32	12	20
73	52	20	32	202	95	107	18	9	9	33	16	17
74	48	20	28	262	105	157	37	12	25	35	16	19
75～79	298	112	186	1,153	500	653	132	51	81	153	70	83
75	69	25	44	252	113	139	31	11	20	38	16	22
76	64	24	40	245	98	147	30	15	15	23	11	12
77	47	17	30	225	104	121	25	10	15	29	12	17
78	59	24	35	229	107	122	24	10	14	31	15	16
79	59	22	37	202	78	124	22	5	17	32	16	16
80～84	193	63	130	840	343	497	94	40	54	107	36	71
80	42	17	25	209	90	119	24	12	12	29	7	22
81	39	13	26	177	78	99	18	9	9	18	7	11
82	40	8	32	163	72	91	21	7	14	14	6	8
83	41	15	26	158	60	98	20	7	13	27	11	16
84	31	10	21	133	43	90	11	5	6	19	5	14
85～89	116	36	80	466	184	282	59	22	37	55	24	31
85	34	13	21	111	45	66	12	5	7	15	7	8
86	24	11	13	114	46	68	16	6	10	9	3	6
87	24	5	19	108	45	63	16	4	12	12	5	7
88	19	6	13	68	23	45	8	4	4	11	5	6
89	15	1	14	65	25	40	7	3	4	8	4	4
90～94	45	8	37	189	50	139	37	13	24	17	6	11
90	22	4	18	50	9	41	13	3	10	4	2	2
91	10	3	7	46	16	30	9	6	3	5	1	4
92	3	0	3	25	10	15	4	2	2	1	0	1
93	4	1	3	34	4	30	6	0	6	3	1	2
94	6	0	6	34	11	23	5	2	3	4	2	2
95～99	12	1	11	67	18	49	8	3	5	5	1	4
95	3	0	3	17	5	12	2	1	1	1	0	1
96	2	1	1	14	6	8	0	0	0	1	1	0
97	5	0	5	19	3	16	4	1	3	1	0	1
98	1	0	1	13	3	10	2	1	1	0	0	0
99	1	0	1	4	1	3	0	0	0	2	0	2
100以上	1	0	1	14	5	9	2	1	1	2	2	0

## 町丁・男女・年齢別人口-烏山地域

平成24年1月1日

年齢	上祖師谷3丁目			上祖師谷4丁目			上祖師谷5丁目			上祖師谷6丁目		
	総数	男	女	総数	男	女	総数	男	女	総数	男	女
総数	1,325	666	659	2,654	1,310	1,344	3,320	1,613	1,707	1,954	1,007	947
0～4	55	26	29	118	65	53	182	98	84	103	49	54
0	10	5	5	21	11	10	29	15	14	22	12	10
1	13	6	7	22	12	10	34	18	16	23	10	13
2	12	7	5	27	12	15	26	16	10	21	10	11
3	11	4	7	24	16	8	48	29	19	22	9	13
4	9	4	5	24	14	10	45	20	25	15	8	7
5～9	67	33	34	135	64	71	180	90	90	112	57	55
5	9	4	5	26	15	11	30	12	18	22	11	11
6	13	8	5	28	12	16	29	12	17	28	12	16
7	17	9	8	29	10	19	39	25	14	26	17	9
8	14	5	9	33	20	13	45	23	22	16	9	7
9	14	7	7	19	7	12	37	18	19	20	8	12
10～14	84	51	33	133	69	64	154	76	78	115	68	47
10	13	8	5	28	23	5	25	10	15	23	13	10
11	21	13	8	21	6	15	29	14	15	24	14	10
12	19	10	9	29	13	16	39	20	19	17	14	3
13	18	10	8	27	13	14	26	16	10	27	13	14
14	13	10	3	28	14	14	35	16	19	24	14	10
15～19	69	32	37	123	66	57	156	70	86	73	30	43
15	15	6	9	28	16	12	30	12	18	15	4	11
16	14	7	7	23	12	11	33	17	16	16	6	10
17	14	8	6	26	12	14	35	14	21	16	8	8
18	12	5	7	22	11	11	30	16	14	10	3	7
19	14	6	8	24	15	9	28	11	17	16	9	7
20～24	61	29	32	148	66	82	172	80	92	101	62	39
20	8	1	7	29	10	19	36	13	23	11	6	5
21	12	5	7	43	17	26	31	14	17	28	15	13
22	17	13	4	20	11	9	32	14	18	17	8	9
23	10	5	5	26	14	12	36	18	18	24	19	5
24	14	5	9	30	14	16	37	21	16	21	14	7
25～29	67	42	25	177	89	88	187	91	96	118	66	52
25	9	6	3	29	11	18	37	15	22	26	18	8
26	11	4	7	37	22	15	31	15	16	25	12	13
27	18	11	7	39	20	19	37	22	15	25	15	10
28	16	12	4	37	17	20	40	21	19	19	10	9
29	13	9	4	35	19	16	42	18	24	23	11	12
30～34	79	39	40	196	102	94	245	119	126	148	69	79
30	13	5	8	45	22	23	45	22	23	26	13	13
31	12	9	3	37	17	20	52	21	31	22	11	11
32	17	7	10	37	19	18	46	24	22	32	17	15
33	16	7	9	48	31	17	48	23	25	32	15	17
34	21	11	10	29	13	16	54	29	25	36	13	23
35～39	118	60	58	234	118	116	329	155	174	202	116	86
35	24	13	11	41	20	21	55	26	29	32	21	11
36	19	8	11	37	17	20	66	32	34	37	26	11
37	16	6	10	50	29	21	58	26	32	39	18	21
38	33	20	13	48	21	27	77	38	39	51	27	24
39	26	13	13	58	31	27	73	33	40	43	24	19
40～44	140	68	72	225	106	119	329	169	160	205	106	99
40	33	9	24	33	16	17	79	39	40	36	20	16
41	33	16	17	48	25	23	56	28	28	45	27	18
42	23	14	9	45	18	27	78	40	38	32	12	20
43	28	14	14	47	23	24	59	29	30	41	19	22
44	23	15	8	52	24	28	57	33	24	51	28	23
45～49	89	44	45	218	121	97	282	140	142	144	81	63
45	11	5	6	40	23	17	39	19	20	30	13	17
46	16	9	7	67	29	38	66	35	31	27	17	10
47	24	10	14	46	30	16	71	38	33	40	22	18
48	22	14	8	37	22	15	57	25	32	30	19	11
49	16	6	10	28	17	11	49	23	26	17	10	7

町丁・男女・年齢別人口-烏山地域

平成24年1月1日

年齢	上祖師谷3丁目			上祖師谷4丁目			上祖師谷5丁目			上祖師谷6丁目		
	総数	男	女	総数	男	女	総数	男	女	総数	男	女
50～54	69	44	25	162	83	79	259	127	132	89	39	50
50	22	14	8	35	19	16	69	30	39	27	13	14
51	21	15	6	35	13	22	57	28	29	14	6	8
52	6	3	3	29	17	12	59	35	24	13	7	6
53	7	3	4	36	19	17	35	17	18	17	6	11
54	13	9	4	27	15	12	39	17	22	18	7	11
55～59	67	28	39	153	86	67	176	92	84	96	49	47
55	12	5	7	37	18	19	38	23	15	16	8	8
56	19	8	11	33	19	14	37	21	16	23	15	8
57	6	5	1	20	10	10	35	23	12	17	9	8
58	10	4	6	29	16	13	37	17	20	22	10	12
59	20	6	14	34	23	11	29	8	21	18	7	11
60～64	96	54	42	155	72	83	196	84	112	110	63	47
60	18	10	8	36	18	18	45	22	23	26	16	10
61	15	10	5	32	16	16	34	17	17	20	13	7
62	21	10	11	25	13	12	28	11	17	19	9	10
63	22	11	11	36	14	22	46	21	25	21	10	11
64	20	13	7	26	11	15	43	13	30	24	15	9
65～69	72	35	37	105	52	53	142	78	64	77	43	34
65	12	5	7	21	9	12	27	17	10	16	7	9
66	10	5	5	16	8	8	29	15	14	14	7	7
67	17	9	8	23	13	10	22	14	8	14	9	5
68	20	7	13	25	14	11	32	17	15	16	9	7
69	13	9	4	20	8	12	32	15	17	17	11	6
70～74	62	33	29	111	46	65	79	37	42	94	33	61
70	13	6	7	24	11	13	10	6	4	18	4	14
71	17	10	7	17	9	8	21	9	12	25	9	16
72	12	4	8	26	11	15	15	5	10	13	4	9
73	10	5	5	20	8	12	18	9	9	16	7	9
74	10	8	2	24	7	17	15	8	7	22	9	13
75～79	65	23	42	109	51	58	115	49	66	77	44	33
75	14	5	9	22	12	10	17	7	10	17	9	8
76	14	3	11	25	11	14	30	7	23	17	10	7
77	13	6	7	20	7	13	20	10	10	19	14	5
78	12	4	8	21	9	12	27	15	12	12	6	6
79	12	5	7	21	12	9	21	10	11	12	5	7
80～84	31	12	19	89	32	57	90	44	46	53	20	33
80	9	2	7	27	11	16	23	10	13	16	8	8
81	5	2	3	15	5	10	17	10	7	10	3	7
82	5	2	3	20	11	9	16	7	9	11	4	7
83	7	4	3	14	3	11	15	8	7	9	4	5
84	5	2	3	13	2	11	19	9	10	7	1	6
85～89	22	10	12	41	16	25	28	9	19	22	8	14
85	6	4	2	7	1	6	6	4	2	4	0	4
86	8	3	5	11	6	5	5	1	4	5	2	3
87	5	2	3	9	5	4	7	3	4	6	2	4
88	0	0	0	6	0	6	8	1	7	3	2	1
89	3	1	2	8	4	4	2	0	2	4	2	2
90～94	10	3	7	14	3	11	13	4	9	8	2	6
90	3	0	3	7	2	5	4	0	4	1	0	1
91	0	0	0	2	0	2	5	2	3	3	1	2
92	4	2	2	0	0	0	2	1	1	0	0	0
93	2	0	2	2	0	2	1	0	1	2	0	2
94	1	1	0	3	1	2	1	1	0	2	1	1
95～99	2	0	2	7	2	5	5	1	4	6	2	4
95	0	0	0	2	0	2	2	1	1	1	0	1
96	2	0	2	3	0	3	2	0	2	1	1	0
97	0	0	0	1	1	0	1	0	1	3	1	2
98	0	0	0	1	1	0	0	0	0	1	0	1
99	0	0	0	0	0	0	0	0	0	0	0	0
100以上	0	0	0	1	1	0	1	0	1	1	0	1

## 町丁・男女・年齢別人口-烏山地域

平成24年1月1日

年齢	上祖師谷7丁目			粕谷1丁目			粕谷2丁目			粕谷3丁目		
	総数	男	女	総数	男	女	総数	男	女	総数	男	女
総数	1,620	755	865	2,268	1,138	1,130	3,386	1,609	1,777	2,816	1,378	1,438
0～4	47	22	25	210	114	96	187	101	86	121	65	56
0	12	5	7	36	18	18	36	19	17	20	8	12
1	7	1	6	46	21	25	40	21	19	26	13	13
2	16	9	7	43	27	16	48	24	24	21	12	9
3	7	6	1	39	23	16	29	18	11	20	11	9
4	5	1	4	46	25	21	34	19	15	34	21	13
5～9	52	27	25	124	63	61	196	104	92	118	63	55
5	8	4	4	28	17	11	41	23	18	25	12	13
6	13	6	7	25	6	19	42	22	20	9	7	2
7	10	4	6	30	16	14	33	18	15	23	14	9
8	12	9	3	26	14	12	36	18	18	33	16	17
9	9	4	5	15	10	5	44	23	21	28	14	14
10～14	46	22	24	113	55	58	168	78	90	116	59	57
10	7	5	2	27	9	18	43	23	20	18	10	8
11	11	7	4	19	8	11	32	10	22	24	8	16
12	12	5	7	21	13	8	32	11	21	24	11	13
13	10	2	8	25	14	11	34	19	15	15	10	5
14	6	3	3	21	11	10	27	15	12	35	20	15
15～19	63	29	34	65	39	26	156	81	75	123	59	64
15	15	6	9	10	5	5	37	15	22	16	11	5
16	10	6	4	16	7	9	38	22	16	29	14	15
17	10	5	5	10	4	6	25	13	12	25	13	12
18	9	2	7	16	12	4	29	16	13	30	8	22
19	19	10	9	13	11	2	27	15	12	23	13	10
20～24	78	34	44	91	45	46	135	60	75	141	64	77
20	14	9	5	18	4	14	19	7	12	23	9	14
21	12	8	4	16	9	7	25	13	12	16	8	8
22	19	6	13	16	8	8	29	11	18	33	13	20
23	16	5	11	25	17	8	35	18	17	38	18	20
24	17	6	11	16	7	9	27	11	16	31	16	15
25～29	139	59	80	114	49	65	169	89	80	180	99	81
25	23	8	15	15	7	8	35	15	20	31	16	15
26	27	11	16	27	12	15	38	24	14	38	20	18
27	28	14	14	20	9	11	30	15	15	43	22	21
28	37	18	19	18	4	14	36	22	14	33	18	15
29	24	8	16	34	17	17	30	13	17	35	23	12
30～34	117	65	52	246	114	132	204	88	116	182	88	94
30	18	10	8	30	16	14	27	11	16	26	11	15
31	27	11	16	46	21	25	26	8	18	28	19	9
32	26	15	11	44	20	24	46	15	31	39	18	21
33	19	12	7	63	30	33	50	24	26	47	22	25
34	27	17	10	63	27	36	55	30	25	42	18	24
35～39	137	67	70	335	163	172	328	161	167	213	98	115
35	26	15	11	72	36	36	61	28	33	35	13	22
36	29	11	18	58	28	30	59	34	25	31	15	16
37	35	15	20	59	27	32	64	36	28	51	22	29
38	25	13	12	76	39	37	70	32	38	43	23	20
39	22	13	9	70	33	37	74	31	43	53	25	28
40～44	128	68	60	277	144	133	390	194	196	238	120	118
40	15	8	7	57	26	31	85	37	48	51	24	27
41	32	19	13	51	27	24	74	27	47	40	24	16
42	33	20	13	64	32	32	78	39	39	52	29	23
43	23	7	16	47	27	20	70	43	27	39	20	19
44	25	14	11	58	32	26	83	48	35	56	23	33
45～49	118	54	64	155	81	74	285	139	146	231	116	115
45	28	12	16	27	15	12	48	20	28	50	25	25
46	13	6	7	43	21	22	83	41	42	41	16	25
47	24	10	14	34	19	15	51	24	27	51	27	24
48	24	13	11	26	13	13	58	31	27	50	32	18
49	29	13	16	25	13	12	45	23	22	39	16	23



## 町丁・男女・年齢別人口-烏山地域

平成24年1月1日

年齢	上祖師谷7丁目			粕谷1丁目			粕谷2丁目			粕谷3丁目		
	総数	男	女	総数	男	女	総数	男	女	総数	男	女
50～54	100	54	46	128	77	51	204	95	109	188	100	88
50	17	7	10	28	17	11	48	25	23	45	24	21
51	24	12	12	25	17	8	42	19	23	42	20	22
52	14	10	4	30	19	11	45	23	22	41	27	14
53	15	4	11	26	13	13	38	18	20	27	11	16
54	30	21	9	19	11	8	31	10	21	33	18	15
55～59	83	39	44	87	48	39	167	89	78	147	81	66
55	21	10	11	19	9	10	35	20	15	34	17	17
56	14	5	9	17	9	8	39	21	18	29	15	14
57	13	9	4	11	6	5	33	15	18	36	25	11
58	16	5	11	21	10	11	33	17	16	20	11	9
59	19	10	9	19	14	5	27	16	11	28	13	15
60～64	102	41	61	85	42	43	208	91	117	184	87	97
60	15	8	7	26	12	14	37	12	25	36	20	16
61	12	6	6	10	5	5	35	18	17	34	14	20
62	18	5	13	16	11	5	33	14	19	38	18	20
63	27	14	13	16	7	9	56	26	30	38	15	23
64	30	8	22	17	7	10	47	21	26	38	20	18
65～69	95	44	51	64	28	36	154	80	74	125	56	69
65	11	3	8	10	6	4	44	25	19	23	9	14
66	21	13	8	11	6	5	29	18	11	21	13	8
67	19	8	11	18	6	12	25	12	13	23	11	12
68	21	11	10	9	5	4	28	13	15	31	14	17
69	23	9	14	16	5	11	28	12	16	27	9	18
70～74	92	44	48	68	33	35	126	41	85	128	63	65
70	20	8	12	13	4	9	24	6	18	30	15	15
71	10	6	4	16	10	6	31	7	24	32	16	16
72	17	10	7	13	8	5	23	7	16	23	13	10
73	19	10	9	16	9	7	12	5	7	20	10	10
74	26	10	16	10	2	8	36	16	20	23	9	14
75～79	100	40	60	49	21	28	117	52	65	138	54	84
75	24	8	16	10	4	6	24	13	11	26	14	12
76	23	11	12	7	3	4	28	12	16	28	9	19
77	21	9	12	11	6	5	24	11	13	24	9	15
78	22	9	13	12	6	6	21	10	11	34	16	18
79	10	3	7	9	2	7	20	6	14	26	6	20
80～84	63	27	36	22	12	10	88	41	47	130	50	80
80	13	6	7	5	3	2	21	12	9	24	9	15
81	12	4	8	5	2	3	23	13	10	36	18	18
82	15	9	6	4	2	2	16	6	10	26	11	15
83	11	2	9	4	4	0	18	6	12	21	7	14
84	12	6	6	4	1	3	10	4	6	23	5	18
85～89	40	16	24	24	8	16	54	20	34	81	41	40
85	10	6	4	7	2	5	11	5	6	26	10	16
86	10	4	6	6	1	5	8	3	5	20	13	7
87	11	4	7	3	1	2	15	6	9	20	10	10
88	4	1	3	5	2	3	10	2	8	5	4	1
89	5	1	4	3	2	1	10	4	6	10	4	6
90～94	13	1	12	8	2	6	30	3	27	23	9	14
90	4	0	4	0	0	0	5	0	5	7	2	5
91	2	1	1	4	1	3	6	0	6	5	3	2
92	0	0	0	0	0	0	5	1	4	5	2	3
93	5	0	5	3	1	2	6	1	5	1	0	1
94	2	0	2	1	0	1	8	1	7	5	2	3
95～99	4	2	2	3	0	3	17	2	15	8	5	3
95	1	1	0	0	0	0	4	0	4	4	2	2
96	1	1	0	0	0	0	3	2	1	1	1	0
97	0	0	0	2	0	2	4	0	4	1	0	1
98	2	0	2	1	0	1	5	0	5	1	1	0
99	0	0	0	0	0	0	1	0	1	1	1	0
100以上	3	0	3	0	0	0	3	0	3	1	1	0

## 町丁・男女・年齢別人口-烏山地域

平成24年1月1日

年齢	粕谷4丁目			烏山出張所			給田1丁目			給田2丁目		
	総数	男	女	総数	男	女	総数	男	女	総数	男	女
総数	2,154	1,018	1,136	58,427	28,244	30,183	1,211	604	607	1,369	677	692
0～4	80	46	34	2,398	1,256	1,142	27	17	10	53	27	26
0	19	12	7	534	279	255	5	1	4	14	6	8
1	21	14	7	502	257	245	4	3	1	4	4	0
2	14	8	6	494	252	242	7	5	2	16	5	11
3	9	5	4	471	245	226	9	6	3	10	6	4
4	17	7	10	397	223	174	2	2	0	9	6	3
5～9	58	34	24	2,077	1,107	970	29	17	12	42	20	22
5	14	10	4	436	236	200	4	1	3	6	0	6
6	11	7	4	415	219	196	3	2	1	11	8	3
7	9	5	4	401	220	181	8	3	5	8	6	2
8	9	4	5	377	201	176	8	6	2	8	4	4
9	15	8	7	448	231	217	6	5	1	9	2	7
10～14	55	29	26	1,989	1,027	962	36	15	21	45	27	18
10	13	8	5	373	189	184	4	2	2	9	6	3
11	5	4	1	376	199	177	1	1	0	15	8	7
12	7	1	6	436	219	217	11	4	7	5	2	3
13	14	6	8	395	217	178	9	5	4	10	9	1
14	16	10	6	409	203	206	11	3	8	6	2	4
15～19	67	33	34	2,224	1,078	1,146	38	16	22	38	21	17
15	14	7	7	423	205	218	8	3	5	10	6	4
16	17	6	11	398	210	188	9	6	3	5	2	3
17	11	8	3	398	217	181	6	4	2	8	5	3
18	7	4	3	402	184	218	6	0	6	6	4	2
19	18	8	10	603	262	341	9	3	6	9	4	5
20～24	124	62	62	3,189	1,433	1,756	61	27	34	73	36	37
20	9	6	3	628	277	351	9	2	7	13	4	9
21	37	21	16	583	259	324	9	2	7	14	7	7
22	24	11	13	604	282	322	7	3	4	14	10	4
23	23	15	8	711	310	401	20	10	10	19	9	10
24	31	9	22	663	305	358	16	10	6	13	6	7
25～29	211	82	129	4,331	2,077	2,254	121	79	42	99	54	45
25	46	19	27	751	351	400	22	13	9	19	12	7
26	37	17	20	845	395	450	23	16	7	22	11	11
27	47	17	30	894	429	465	33	24	9	18	10	8
28	38	15	23	922	455	467	24	16	8	19	9	10
29	43	14	29	919	447	472	19	10	9	21	12	9
30～34	209	85	124	5,064	2,454	2,610	88	45	43	112	54	58
30	48	18	30	917	457	460	21	10	11	21	12	9
31	29	8	21	960	467	493	17	10	7	21	10	11
32	43	16	27	1,079	506	573	17	11	6	24	11	13
33	48	23	25	1,065	533	532	15	7	8	24	12	12
34	41	20	21	1,043	491	552	18	7	11	22	9	13
35～39	218	119	99	5,650	2,785	2,865	106	50	56	105	58	47
35	46	26	20	1,085	546	539	21	10	11	14	5	9
36	36	18	18	1,134	560	574	18	8	10	22	13	9
37	38	21	17	1,127	567	560	16	9	7	26	17	9
38	41	19	22	1,107	537	570	25	14	11	21	11	10
39	57	35	22	1,197	575	622	26	9	17	22	12	10
40～44	215	100	115	5,329	2,699	2,630	94	58	36	115	62	53
40	58	25	33	1,173	570	603	21	16	5	23	12	11
41	36	17	19	1,025	516	509	20	10	10	20	10	10
42	47	19	28	1,004	514	490	16	10	6	30	17	13
43	36	20	16	1,092	547	545	20	12	8	20	11	9
44	38	19	19	1,035	552	483	17	10	7	22	12	10
45～49	140	68	72	4,374	2,308	2,066	76	40	36	94	48	46
45	13	6	7	812	420	392	10	4	6	17	10	7
46	45	23	22	1,033	531	502	16	8	8	21	10	11
47	27	12	15	917	499	418	22	12	10	22	9	13
48	31	16	15	811	434	377	8	5	3	17	12	5
49	24	11	13	801	424	377	20	11	9	17	7	10

## 町丁・男女・年齢別人口-烏山地域

平成24年1月1日

年齢	粕谷4丁目			烏山出張所			給田1丁目			給田2丁目		
	総数	男	女	総数	男	女	総数	男	女	総数	男	女
50～54	97	52	45	3,422	1,772	1,650	82	44	38	76	38	38
50	22	12	10	726	368	358	15	10	5	15	9	6
51	17	12	5	722	409	313	14	7	7	11	3	8
52	26	12	14	699	344	355	18	8	10	22	9	13
53	15	8	7	682	358	324	17	9	8	12	7	5
54	17	8	9	593	293	300	18	10	8	16	10	6
55～59	107	57	50	3,035	1,564	1,471	58	29	29	72	43	29
55	24	12	12	623	324	299	8	3	5	12	6	6
56	12	10	2	591	303	288	10	4	6	11	9	2
57	22	13	9	589	277	312	12	5	7	13	7	6
58	24	10	14	593	324	269	16	10	6	17	11	6
59	25	12	13	639	336	303	12	7	5	19	10	9
60～64	145	75	70	3,785	1,827	1,958	80	38	42	104	44	60
60	22	11	11	631	296	335	8	4	4	17	7	10
61	26	15	11	694	347	347	9	3	6	18	7	11
62	38	20	18	795	379	416	17	10	7	23	5	18
63	32	16	16	855	409	446	26	12	14	20	10	10
64	27	13	14	810	396	414	20	9	11	26	15	11
65～69	102	47	55	2,906	1,358	1,548	67	30	37	74	32	42
65	20	8	12	574	291	283	11	3	8	18	11	7
66	17	12	5	521	255	266	3	0	3	9	2	7
67	19	9	10	577	265	312	12	4	8	12	6	6
68	23	10	13	635	286	349	21	12	9	16	5	11
69	23	8	15	599	261	338	20	11	9	19	8	11
70～74	97	41	56	2,801	1,216	1,585	72	30	42	82	37	45
70	22	11	11	627	287	340	17	7	10	17	9	8
71	18	9	9	609	259	350	15	5	10	17	6	11
72	13	6	7	493	226	267	13	6	7	16	5	11
73	20	7	13	506	211	295	13	5	8	14	5	9
74	24	8	16	566	233	333	14	7	7	18	12	6
75～79	98	45	53	2,562	1,075	1,487	87	39	48	91	37	54
75	29	14	15	515	228	287	13	7	6	19	6	13
76	20	6	14	580	250	330	14	6	8	22	11	11
77	19	10	9	509	207	302	19	10	9	18	3	15
78	13	7	6	493	192	301	23	11	12	13	9	4
79	17	8	9	465	198	267	18	5	13	19	8	11
80～84	73	29	44	1,796	720	1,076	46	19	27	52	22	30
80	18	10	8	424	179	245	11	6	5	19	8	11
81	18	5	13	380	140	240	12	2	10	12	7	5
82	15	7	8	384	158	226	10	3	7	11	6	5
83	12	4	8	327	146	181	6	3	3	5	1	4
84	10	3	7	281	97	184	7	5	2	5	0	5
85～89	40	10	30	1,016	372	644	33	9	24	32	15	17
85	7	1	6	277	101	176	8	2	6	8	3	5
86	16	4	12	245	96	149	6	3	3	11	4	7
87	4	3	1	202	75	127	7	1	6	4	2	2
88	8	2	6	159	60	99	7	3	4	4	3	1
89	5	0	5	133	40	93	5	0	5	5	3	2
90～94	16	4	12	349	100	249	8	2	6	6	2	4
90	2	0	2	96	29	67	4	1	3	2	1	1
91	5	1	4	86	26	60	3	0	3	2	1	1
92	4	2	2	72	21	51	0	0	0	1	0	1
93	3	1	2	56	12	44	1	1	0	0	0	0
94	2	0	2	39	12	27	0	0	0	1	0	1
95～99	2	0	2	108	15	93	2	0	2	4	0	4
95	0	0	0	37	8	29	1	0	1	1	0	1
96	0	0	0	23	1	22	1	0	1	1	0	1
97	2	0	2	25	4	21	0	0	0	2	0	2
98	0	0	0	12	1	11	0	0	0	0	0	0
99	0	0	0	11	1	10	0	0	0	0	0	0
100以上	0	0	0	22	1	21	0	0	0	0	0	0

## 町丁・男女・年齢別人口-烏山地域

平成24年1月1日

年齢	給田3丁目			給田4丁目			給田5丁目			南烏山1丁目		
	総数	男	女	総数	男	女	総数	男	女	総数	男	女
総数	3,800	1,807	1,993	3,344	1,677	1,667	2,235	1,077	1,158	3,316	1,564	1,752
0～4	155	71	84	175	95	80	140	77	63	104	61	43
0	33	9	24	37	23	14	31	20	11	16	9	7
1	37	15	22	34	13	21	23	12	11	21	13	8
2	29	18	11	34	17	17	31	18	13	29	17	12
3	34	18	16	47	28	19	32	14	18	18	10	8
4	22	11	11	23	14	9	23	13	10	20	12	8
5～9	131	66	65	137	67	70	117	66	51	115	67	48
5	28	15	13	35	20	15	22	10	12	32	19	13
6	23	11	12	23	11	12	27	16	11	26	12	14
7	24	14	10	29	13	16	25	17	8	22	18	4
8	29	15	14	26	11	15	21	9	12	14	8	6
9	27	11	16	24	12	12	22	14	8	21	10	11
10～14	120	60	60	133	59	74	104	57	47	126	62	64
10	25	10	15	34	13	21	24	14	10	23	14	9
11	21	9	12	23	12	11	17	12	5	21	9	12
12	27	15	12	29	11	18	18	7	11	23	11	12
13	21	11	10	27	13	14	27	14	13	30	14	16
14	26	15	11	20	10	10	18	10	8	29	14	15
15～19	148	73	75	174	102	72	93	43	50	118	56	62
15	30	17	13	31	14	17	19	9	10	28	13	15
16	27	15	12	31	12	19	29	13	16	29	10	19
17	20	8	12	26	16	10	13	9	4	18	13	5
18	34	16	18	24	16	8	17	6	11	17	6	11
19	37	17	20	62	44	18	15	6	9	26	14	12
20～24	215	98	117	255	150	105	92	48	44	193	82	111
20	38	20	18	72	45	27	16	10	6	30	12	18
21	28	17	11	50	36	14	20	8	12	33	13	20
22	38	15	23	48	37	11	21	9	12	38	14	24
23	56	22	34	47	15	32	18	9	9	40	20	20
24	55	24	31	38	17	21	17	12	5	52	23	29
25～29	359	161	198	251	136	115	99	44	55	286	130	156
25	63	28	35	51	29	22	16	7	9	62	32	30
26	71	31	40	50	27	23	17	7	10	62	25	37
27	77	37	40	47	25	22	18	11	7	60	26	34
28	85	43	42	55	28	27	31	12	19	49	24	25
29	63	22	41	48	27	21	17	7	10	53	23	30
30～34	416	194	222	266	135	131	181	91	90	275	124	151
30	74	34	40	44	24	20	26	14	12	60	32	28
31	87	38	49	39	20	19	31	16	15	42	19	23
32	87	42	45	48	25	23	47	25	22	67	23	44
33	102	54	48	66	31	35	42	17	25	59	28	31
34	66	26	40	69	35	34	35	19	16	47	22	25
35～39	430	216	214	316	146	170	212	97	115	332	165	167
35	84	39	45	63	30	33	40	19	21	60	32	28
36	98	47	51	61	27	34	43	18	25	62	30	32
37	103	53	50	61	32	29	50	21	29	70	34	36
38	81	38	43	59	22	37	38	20	18	67	31	36
39	64	39	25	72	35	37	41	19	22	73	38	35
40～44	341	167	174	359	174	185	217	110	107	290	123	167
40	76	38	38	84	37	47	53	28	25	56	19	37
41	76	33	43	64	34	30	35	19	16	59	19	40
42	65	30	35	67	32	35	45	21	24	57	28	29
43	54	31	23	70	28	42	35	15	20	56	24	32
44	70	35	35	74	43	31	49	27	22	62	33	29
45～49	298	147	151	274	149	125	157	80	77	236	126	110
45	44	20	24	48	21	27	33	13	20	41	21	20
46	57	26	31	67	30	37	36	16	20	62	39	23
47	64	33	31	65	42	23	35	16	19	51	30	21
48	76	37	39	41	22	19	34	21	13	40	16	24
49	57	31	26	53	34	19	19	14	5	42	20	22

## 町丁・男女・年齢別人口-烏山地域

平成24年1月1日

年齢	給田3丁目			給田4丁目			給田5丁目			南烏山1丁目		
	総数	男	女	総数	男	女	総数	男	女	総数	男	女
50～54	213	120	93	157	74	83	119	58	61	204	103	101
50	46	21	25	28	12	16	29	11	18	42	22	20
51	46	31	15	31	15	16	23	14	9	42	19	23
52	48	30	18	30	12	18	23	12	11	33	15	18
53	35	22	13	33	18	15	18	11	7	49	27	22
54	38	16	22	35	17	18	26	10	16	38	20	18
55～59	196	103	93	152	81	71	105	57	48	201	98	103
55	44	25	19	29	14	15	22	15	7	43	21	22
56	35	24	11	27	19	8	21	13	8	42	22	20
57	31	15	16	33	19	14	19	7	12	41	19	22
58	38	16	22	28	10	18	28	16	12	38	19	19
59	48	23	25	35	19	16	15	6	9	37	17	20
60～64	217	99	118	173	85	88	133	64	69	224	108	116
60	35	14	21	15	6	9	26	12	14	32	14	18
61	40	16	24	32	19	13	16	7	9	46	24	22
62	52	23	29	37	17	20	38	20	18	47	20	27
63	63	29	34	44	19	25	31	14	17	52	26	26
64	27	17	10	45	24	21	22	11	11	47	24	23
65～69	136	58	78	178	77	101	102	50	52	163	78	85
65	31	16	15	24	10	14	19	10	9	38	20	18
66	22	10	12	33	10	23	26	14	12	45	23	22
67	25	12	13	38	15	23	21	11	10	30	9	21
68	29	10	19	43	20	23	19	8	11	26	14	12
69	29	10	19	40	22	18	17	7	10	24	12	12
70～74	138	67	71	132	65	67	113	55	58	137	55	82
70	27	13	14	28	14	14	20	8	12	33	17	16
71	32	13	19	22	10	12	28	14	14	27	10	17
72	25	14	11	24	9	15	12	6	6	20	10	10
73	29	13	16	31	18	13	30	16	14	27	11	16
74	25	14	11	27	14	13	23	11	12	30	7	23
75～79	121	52	69	106	44	62	93	36	57	125	52	73
75	20	9	11	18	9	9	18	5	13	26	18	8
76	26	8	18	26	7	19	27	11	16	23	8	15
77	29	10	19	22	11	11	17	10	7	32	15	17
78	23	11	12	20	9	11	21	6	15	23	6	17
79	23	14	9	20	8	12	10	4	6	21	5	16
80～84	83	27	56	64	27	37	71	29	42	94	39	55
80	22	9	13	15	5	10	18	8	10	20	10	10
81	13	4	9	17	6	11	17	6	11	13	3	10
82	22	7	15	8	4	4	13	8	5	23	11	12
83	9	5	4	18	8	10	12	4	8	18	9	9
84	17	2	15	6	4	2	11	3	8	20	6	14
85～89	64	23	41	29	10	19	42	6	36	59	22	37
85	19	8	11	6	2	4	14	2	12	14	5	9
86	13	6	7	8	3	5	8	1	7	16	5	11
87	18	6	12	7	3	4	10	2	8	9	5	4
88	8	2	6	6	2	4	4	1	3	13	6	7
89	6	1	5	2	0	2	6	0	6	7	1	6
90～94	9	4	5	11	1	10	26	7	19	24	10	14
90	2	1	1	3	0	3	8	2	6	9	4	5
91	2	1	1	1	0	1	4	1	3	6	3	3
92	0	0	0	5	1	4	7	1	6	4	2	2
93	4	2	2	1	0	1	4	2	2	3	0	3
94	1	0	1	1	0	1	3	1	2	2	1	1
95～99	10	1	9	2	0	2	13	2	11	9	3	6
95	3	0	3	0	0	0	2	0	2	5	3	2
96	1	0	1	1	0	1	5	0	5	0	0	0
97	4	1	3	0	0	0	1	0	1	0	0	0
98	1	0	1	0	0	0	3	1	2	2	0	2
99	1	0	1	1	0	1	2	1	1	2	0	2
100以上	0	0	0	0	0	0	6	0	6	1	0	1

町丁・男女・年齢別人口-烏山地域

平成24年1月1日

年齢	南烏山2丁目			南烏山3丁目			南烏山4丁目			南烏山5丁目		
	総数	男	女	総数	男	女	総数	男	女	総数	男	女
総数	4,508	2,079	2,429	3,833	1,805	2,028	2,810	1,367	1,443	2,057	912	1,145
0～4	197	108	89	167	93	74	75	38	37	52	23	29
0	46	26	20	44	24	20	21	10	11	16	7	9
1	48	30	18	38	20	18	20	11	9	9	4	5
2	46	22	24	39	20	19	16	10	6	6	3	3
3	32	16	16	29	17	12	9	4	5	11	4	7
4	25	14	11	17	12	5	9	3	6	10	5	5
5～9	100	56	44	124	68	56	56	32	24	49	28	21
5	15	10	5	32	21	11	10	7	3	8	4	4
6	24	13	11	22	11	11	13	7	6	15	9	6
7	20	12	8	16	9	7	10	6	4	10	6	4
8	14	7	7	31	18	13	10	5	5	14	7	7
9	27	14	13	23	9	14	13	7	6	2	2	0
10～14	92	48	44	128	68	60	72	37	35	49	29	20
10	14	6	8	20	12	8	8	4	4	9	6	3
11	19	13	6	19	10	9	18	10	8	9	5	4
12	22	14	8	43	21	22	10	4	6	12	6	6
13	19	8	11	24	13	11	17	11	6	7	5	2
14	18	7	11	22	12	10	19	8	11	12	7	5
15～19	110	51	59	142	71	71	57	29	28	45	14	31
15	29	14	15	39	22	17	8	4	4	8	5	3
16	22	13	9	27	11	16	7	3	4	5	3	2
17	19	9	10	19	10	9	11	7	4	7	3	4
18	18	6	12	27	17	10	16	7	9	8	1	7
19	22	9	13	30	11	19	15	8	7	17	2	15
20～24	171	64	107	169	67	102	198	81	117	143	39	104
20	33	11	22	32	16	16	26	14	12	26	9	17
21	31	8	23	26	12	14	34	14	20	35	12	23
22	35	13	22	40	12	28	33	13	20	28	6	22
23	36	14	22	33	12	21	52	22	30	37	9	28
24	36	18	18	38	15	23	53	18	35	17	3	14
25～29	290	128	162	266	117	149	357	166	191	220	92	128
25	43	20	23	51	24	27	59	23	36	36	13	23
26	49	24	25	40	12	28	71	31	40	34	12	22
27	70	29	41	49	23	26	73	32	41	59	26	33
28	69	29	40	73	34	39	73	38	35	33	16	17
29	59	26	33	53	24	29	81	42	39	58	25	33
30～34	385	174	211	337	153	184	323	155	168	215	99	116
30	74	37	37	66	37	29	56	26	30	38	14	24
31	81	35	46	68	27	41	72	37	35	47	25	22
32	75	27	48	76	38	38	63	30	33	40	17	23
33	66	31	35	71	27	44	60	32	28	46	22	24
34	89	44	45	56	24	32	72	30	42	44	21	23
35～39	451	226	225	348	167	181	305	151	154	208	98	110
35	83	38	45	69	30	39	69	33	36	40	24	16
36	97	57	40	72	37	35	66	29	37	53	22	31
37	89	45	44	70	36	34	56	30	26	34	18	16
38	86	39	47	63	35	28	51	24	27	52	23	29
39	96	47	49	74	29	45	63	35	28	29	11	18
40～44	408	192	216	396	188	208	230	113	117	181	86	95
40	97	45	52	87	39	48	49	22	27	41	17	24
41	61	31	30	78	33	45	35	18	17	30	15	15
42	79	36	43	59	28	31	46	21	25	33	20	13
43	91	39	52	89	46	43	47	22	25	45	19	26
44	80	41	39	83	42	41	53	30	23	32	15	17
45～49	297	157	140	334	171	163	188	103	85	133	64	69
45	61	29	32	65	30	35	30	16	14	23	11	12
46	56	30	26	65	32	33	58	32	26	27	10	17
47	57	29	28	81	42	39	33	17	16	32	18	14
48	66	33	33	61	34	27	34	21	13	29	16	13
49	57	36	21	62	33	29	33	17	16	22	9	13

町丁・男女・年齢別人口-烏山地域

平成24年1月1日

年齢	南烏山2丁目			南烏山3丁目			南烏山4丁目			南烏山5丁目		
	総数	男	女	総数	男	女	総数	男	女	総数	男	女
50～54	259	120	139	273	134	139	146	72	74	114	58	56
50	58	28	30	64	25	39	35	22	13	20	13	7
51	52	31	21	62	44	18	19	9	10	24	11	13
52	51	18	33	52	26	26	36	19	17	26	15	11
53	47	17	30	58	27	31	31	9	22	23	11	12
54	51	26	25	37	12	25	25	13	12	21	8	13
55～59	234	119	115	236	114	122	129	70	59	104	54	50
55	51	23	28	54	27	27	23	14	9	25	11	14
56	47	21	26	47	23	24	25	13	12	14	7	7
57	48	21	27	50	21	29	25	12	13	20	7	13
58	48	28	20	37	21	16	31	19	12	22	14	8
59	40	26	14	48	22	26	25	12	13	23	15	8
60～64	315	148	167	260	131	129	165	91	74	157	68	89
60	53	26	27	41	18	23	31	14	17	18	5	13
61	63	32	31	42	22	20	29	20	9	38	18	20
62	67	29	38	54	25	29	38	21	17	31	12	19
63	71	35	36	66	27	39	39	22	17	28	10	18
64	61	26	35	57	39	18	28	14	14	42	23	19
65～69	259	120	139	191	86	105	144	80	64	102	51	51
65	44	26	18	37	14	23	29	16	13	17	7	10
66	39	16	23	35	20	15	21	12	9	14	9	5
67	49	24	25	38	15	23	34	22	12	27	11	16
68	65	36	29	40	21	19	29	15	14	20	11	9
69	62	18	44	41	16	25	31	15	16	24	13	11
70～74	288	113	175	166	82	84	101	44	57	80	34	46
70	55	23	32	51	24	27	26	15	11	25	16	9
71	58	25	33	33	17	16	19	8	11	18	6	12
72	55	22	33	41	19	22	18	8	10	13	5	8
73	54	19	35	17	9	8	17	3	14	13	5	8
74	66	24	42	24	13	11	21	10	11	11	2	9
75～79	286	118	168	132	48	84	104	46	58	79	32	47
75	58	23	35	31	15	16	19	5	14	19	10	9
76	62	32	30	41	14	27	26	15	11	14	6	8
77	55	20	35	20	6	14	23	13	10	17	4	13
78	54	15	39	17	7	10	18	5	13	13	5	8
79	57	28	29	23	6	17	18	8	10	16	7	9
80～84	209	79	130	100	32	68	91	35	56	48	14	34
80	50	14	36	27	14	13	22	8	14	10	6	4
81	44	17	27	20	7	13	16	6	10	13	3	10
82	47	20	27	21	4	17	26	14	12	12	1	11
83	35	15	20	20	6	14	13	4	9	3	2	1
84	33	13	20	12	1	11	14	3	11	10	2	8
85～89	109	39	70	50	13	37	46	20	26	45	20	25
85	40	16	24	11	0	11	10	4	6	8	2	6
86	26	6	20	14	3	11	8	6	2	14	8	6
87	19	7	12	6	4	2	9	4	5	9	3	6
88	14	5	9	10	4	6	11	3	8	5	2	3
89	10	5	5	9	2	7	8	3	5	9	5	4
90～94	41	18	23	11	2	9	15	3	12	28	8	20
90	8	4	4	2	0	2	4	0	4	11	4	7
91	10	4	6	3	0	3	3	2	1	9	2	7
92	11	5	6	2	1	1	6	1	5	2	1	1
93	7	2	5	2	0	2	1	0	1	4	1	3
94	5	3	2	2	1	1	1	0	1	2	0	2
95～99	5	1	4	3	0	3	7	1	6	4	1	3
95	3	1	2	1	0	1	3	1	2	0	0	0
96	0	0	0	1	0	1	2	0	2	2	1	1
97	2	0	2	0	0	0	1	0	1	2	0	2
98	0	0	0	0	0	0	1	0	1	0	0	0
99	0	0	0	1	0	1	0	0	0	0	0	0
100以上	2	0	2	0	0	0	1	0	1	1	0	1

## 町丁・男女・年齢別人口-烏山地域

平成24年1月1日

年齢	南烏山6丁目			北烏山1丁目			北烏山2丁目			北烏山3丁目		
	総数	男	女	総数	男	女	総数	男	女	総数	男	女
総数	4,644	2,230	2,414	4,636	2,248	2,388	1,834	893	941	3,476	1,713	1,763
0～4	166	89	77	203	98	105	47	25	22	124	62	62
0	46	27	19	48	29	19	12	8	4	29	13	16
1	45	25	20	37	16	21	8	3	5	34	17	17
2	22	9	13	45	18	27	12	7	5	17	7	10
3	31	16	15	30	15	15	11	6	5	20	9	11
4	22	12	10	43	20	23	4	1	3	24	16	8
5～9	97	55	42	171	92	79	41	20	21	106	57	49
5	17	10	7	28	18	10	11	5	6	25	15	10
6	20	10	10	33	18	15	7	3	4	15	9	6
7	27	16	11	36	19	17	6	4	2	23	9	14
8	14	10	4	37	19	18	6	4	2	14	11	3
9	19	9	10	37	18	19	11	4	7	29	13	16
10～14	78	37	41	199	98	101	29	21	8	101	58	43
10	15	9	6	44	18	26	3	1	2	15	6	9
11	11	3	8	34	15	19	8	7	1	18	11	7
12	19	10	9	39	21	18	8	5	3	21	13	8
13	16	7	9	33	21	12	4	4	0	19	11	8
14	17	8	9	49	23	26	6	4	2	28	17	11
15～19	122	64	58	199	106	93	39	27	12	130	69	61
15	21	9	12	39	18	21	7	4	3	19	12	7
16	23	13	10	36	22	14	6	4	2	33	22	11
17	29	18	11	41	26	15	10	6	4	27	9	18
18	25	9	16	41	19	22	5	3	2	25	11	14
19	24	15	9	42	21	21	11	10	1	26	15	11
20～24	277	115	162	240	122	118	44	30	14	133	70	63
20	37	15	22	48	25	23	9	7	2	28	15	13
21	50	20	30	36	16	20	3	3	0	30	14	16
22	41	22	19	55	29	26	10	8	2	12	8	4
23	72	30	42	49	24	25	7	4	3	31	16	15
24	77	28	49	52	28	24	15	8	7	32	17	15
25～29	488	201	287	291	151	140	78	37	41	233	127	106
25	72	25	47	41	19	22	15	7	8	39	21	18
26	111	42	69	60	32	28	15	5	10	54	27	27
27	93	41	52	67	33	34	16	6	10	35	19	16
28	102	44	58	63	33	30	17	10	7	36	20	16
29	110	49	61	60	34	26	15	9	6	69	40	29
30～34	574	282	292	374	174	200	125	64	61	297	152	145
30	111	48	63	49	28	21	28	16	12	58	22	36
31	116	56	60	67	31	36	22	10	12	48	31	17
32	118	60	58	90	40	50	24	10	14	67	35	32
33	120	68	52	84	45	39	24	10	14	62	31	31
34	109	50	59	84	30	54	27	18	9	62	33	29
35～39	520	255	265	392	198	194	128	64	64	305	149	156
35	113	55	58	76	39	37	18	8	10	60	33	27
36	101	49	52	86	43	43	28	16	12	51	28	23
37	90	46	44	79	43	36	19	6	13	56	28	28
38	105	51	54	77	42	35	30	17	13	68	28	40
39	111	54	57	74	31	43	33	17	16	70	32	38
40～44	439	244	195	371	180	191	137	81	56	252	144	108
40	112	67	45	76	34	42	35	20	15	36	23	13
41	87	45	42	81	36	45	30	20	10	56	34	22
42	82	51	31	64	34	30	22	15	7	55	26	29
43	83	39	44	85	45	40	30	12	18	50	31	19
44	75	42	33	65	31	34	20	14	6	55	30	25
45～49	368	197	171	372	198	174	90	48	42	226	121	105
45	63	39	24	65	35	30	20	10	10	54	27	27
46	94	52	42	77	41	36	20	10	10	53	27	26
47	73	32	41	78	47	31	14	8	6	43	28	15
48	62	33	29	72	45	27	18	10	8	38	18	20
49	76	41	35	80	30	50	18	10	8	38	21	17



町丁・男女・年齢別人口-烏山地域

平成24年1月1日

年齢	南烏山6丁目			北烏山1丁目			北烏山2丁目			北烏山3丁目		
	総数	男	女	総数	男	女	総数	男	女	総数	男	女
50～54	278	144	134	270	150	120	76	41	35	204	106	98
50	57	31	26	45	29	16	15	8	7	37	18	19
51	55	29	26	58	35	23	16	8	8	46	30	16
52	52	20	32	61	25	36	13	6	7	37	18	19
53	61	36	25	64	34	30	14	11	3	46	22	24
54	53	28	25	42	27	15	18	8	10	38	18	20
55～59	192	99	93	282	135	147	97	42	55	169	86	83
55	53	27	26	53	29	24	15	7	8	29	15	14
56	44	19	25	52	22	30	17	6	11	38	16	22
57	25	13	12	58	26	32	16	7	9	37	18	19
58	33	17	16	56	25	31	20	9	11	27	18	9
59	37	23	14	63	33	30	29	13	16	38	19	19
60～64	253	130	123	339	164	175	182	83	99	240	119	121
60	55	27	28	71	38	33	25	12	13	46	20	26
61	48	24	24	60	24	36	28	13	15	46	26	20
62	52	28	24	62	30	32	41	22	19	51	29	22
63	46	21	25	72	37	35	46	24	22	48	22	26
64	52	30	22	74	35	39	42	12	30	49	22	27
65～69	187	77	110	246	111	135	175	82	93	184	83	101
65	42	20	22	53	29	24	24	13	11	45	21	24
66	38	16	22	37	21	16	38	18	20	27	17	10
67	31	14	17	51	20	31	40	20	20	35	17	18
68	39	16	23	45	17	28	46	18	28	46	14	32
69	37	11	26	60	24	36	27	13	14	31	14	17
70～74	216	88	128	196	82	114	194	80	114	258	102	156
70	49	21	28	53	27	26	42	18	24	49	18	31
71	48	17	31	45	21	24	40	21	19	55	21	34
72	35	16	19	34	14	20	35	13	22	44	21	23
73	40	14	26	23	6	17	33	12	21	52	19	33
74	44	20	24	41	14	27	44	16	28	58	23	35
75～79	167	67	100	163	72	91	143	75	68	254	103	151
75	37	18	19	24	10	14	27	15	12	53	21	32
76	39	16	23	36	15	21	41	22	19	48	22	26
77	34	14	20	28	14	14	23	13	10	53	17	36
78	22	7	15	37	17	20	27	12	15	58	27	31
79	35	12	23	38	16	22	25	13	12	42	16	26
80～84	127	55	72	158	64	94	116	48	68	153	66	87
80	30	15	15	34	15	19	27	7	20	28	17	11
81	28	15	13	26	8	18	19	6	13	46	16	30
82	25	11	14	37	14	23	33	17	16	29	12	17
83	25	10	15	34	16	18	18	9	9	30	12	18
84	19	4	15	27	11	16	19	9	10	20	9	11
85～89	65	29	36	118	38	80	57	20	37	82	34	48
85	16	5	11	27	11	16	15	5	10	26	12	14
86	15	9	6	27	8	19	12	7	5	22	6	16
87	15	7	8	19	5	14	17	5	12	18	9	9
88	10	6	4	22	8	14	10	2	8	6	3	3
89	9	2	7	23	6	17	3	1	2	10	4	6
90～94	25	2	23	37	14	23	24	4	20	16	3	13
90	8	1	7	11	5	6	6	1	5	3	2	1
91	4	1	3	6	3	3	6	0	6	7	0	7
92	5	0	5	7	1	6	3	2	1	4	1	3
93	5	0	5	9	2	7	2	0	2	1	0	1
94	3	0	3	4	3	1	7	1	6	1	0	1
95～99	5	0	5	14	1	13	7	1	6	7	2	5
95	2	0	2	4	0	4	2	0	2	5	2	3
96	1	0	1	3	0	3	2	0	2	0	0	0
97	0	0	0	5	1	4	2	1	1	0	0	0
98	1	0	1	1	0	1	1	0	1	0	0	0
99	1	0	1	1	0	1	0	0	0	2	0	2
100以上	0	0	0	1	0	1	5	0	5	2	0	2

## 町丁・男女・年齢別人口-烏山地域

平成24年1月1日

年齢	北烏山4丁目			北烏山5丁目			北烏山6丁目			北烏山7丁目		
	総数	男	女	総数	男	女	総数	男	女	総数	男	女
総数	1,942	942	1,000	1,315	681	634	3,627	1,852	1,775	3,223	1,612	1,611
0～4	61	30	31	55	29	26	192	112	80	167	86	81
0	10	3	7	9	4	5	25	16	9	35	16	19
1	14	8	6	11	5	6	35	19	16	36	19	17
2	10	3	7	9	7	2	47	29	18	31	15	16
3	15	7	8	14	7	7	45	22	23	24	14	10
4	12	9	3	12	6	6	40	26	14	41	22	19
5～9	84	41	43	69	48	21	174	86	88	198	99	99
5	13	6	7	13	8	5	48	26	22	50	23	27
6	15	6	9	18	13	5	46	25	21	30	15	15
7	10	5	5	8	5	3	32	14	18	33	17	16
8	22	9	13	12	9	3	16	5	11	36	19	17
9	24	15	9	18	13	5	32	16	16	49	25	24
10～14	100	54	46	70	35	35	143	73	70	130	66	64
10	21	10	11	13	8	5	22	8	14	33	19	14
11	17	9	8	14	7	7	32	16	16	29	14	15
12	22	12	10	16	5	11	33	17	16	30	15	15
13	19	11	8	12	7	5	35	21	14	16	8	8
14	21	12	9	15	8	7	21	11	10	22	10	12
15～19	83	39	44	60	33	27	142	71	71	132	67	65
15	17	4	13	17	9	8	26	10	16	23	13	10
16	13	8	5	10	5	5	29	16	13	19	10	9
17	18	8	10	14	10	4	28	13	15	21	9	12
18	13	8	5	8	3	5	28	16	12	25	13	12
19	22	11	11	11	6	5	31	16	15	44	22	22
20～24	89	49	40	60	33	27	200	96	104	160	88	72
20	12	7	5	9	5	4	38	15	23	32	16	16
21	20	12	8	5	1	4	44	25	19	30	17	13
22	15	10	5	13	7	6	36	18	18	39	22	17
23	19	10	9	22	13	9	47	22	25	30	15	15
24	23	10	13	11	7	4	35	16	19	29	18	11
25～29	99	47	52	87	45	42	242	129	113	144	75	69
25	22	9	13	15	5	10	51	27	24	24	14	10
26	19	10	9	17	13	4	45	22	23	28	18	10
27	21	11	10	26	12	14	33	17	16	36	17	19
28	21	12	9	14	8	6	57	30	27	27	10	17
29	16	5	11	15	7	8	56	33	23	29	16	13
30～34	118	65	53	99	51	48	266	139	127	188	88	100
30	17	12	5	16	9	7	49	23	26	29	15	14
31	24	13	11	18	12	6	44	21	23	38	17	21
32	30	17	13	19	8	11	51	28	23	41	15	26
33	22	11	11	22	12	10	55	30	25	36	20	16
34	25	12	13	24	10	14	67	37	30	44	21	23
35～39	132	75	57	112	59	53	441	216	225	338	164	174
35	22	16	6	23	10	13	66	33	33	67	35	32
36	24	15	9	16	9	7	83	45	38	61	29	32
37	32	13	19	18	11	7	99	52	47	61	27	34
38	27	15	12	24	13	11	90	36	54	59	38	21
39	27	16	11	31	16	15	103	50	53	90	35	55
40～44	172	82	90	123	62	61	385	216	169	331	165	166
40	31	12	19	30	16	14	91	47	44	75	29	46
41	34	17	17	20	13	7	66	39	27	67	38	29
42	31	17	14	29	10	19	75	43	32	65	30	35
43	43	18	25	26	14	12	86	51	35	75	39	36
44	33	18	15	18	9	9	67	36	31	49	29	20
45～49	152	69	83	119	65	54	304	165	139	263	150	113
45	39	19	20	25	16	9	54	28	26	42	27	15
46	34	16	18	34	19	15	82	44	38	76	41	35
47	29	10	19	20	13	7	66	34	32	55	36	19
48	29	15	14	19	11	8	53	27	26	46	25	21
49	21	9	12	21	6	15	49	32	17	44	21	23

## 町丁・男女・年齢別人口-烏山地域

平成24年1月1日

年齢	北烏山4丁目			北烏山5丁目			北烏山6丁目			北烏山7丁目		
	総数	男	女	総数	男	女	総数	男	女	総数	男	女
50～54	131	74	57	80	41	39	250	119	131	184	102	82
50	32	16	16	12	8	4	59	25	34	40	21	19
51	30	16	14	15	8	7	64	34	30	49	23	26
52	31	21	10	23	9	14	50	27	23	36	23	13
53	18	10	8	12	4	8	45	23	22	36	25	11
54	20	11	9	18	12	6	32	10	22	23	10	13
55～59	125	61	64	71	40	31	181	104	77	160	83	77
55	22	10	12	15	8	7	38	22	16	25	11	14
56	31	13	18	18	9	9	32	22	10	33	17	16
57	23	10	13	15	7	8	39	21	18	28	13	15
58	30	18	12	10	5	5	32	17	15	39	24	15
59	19	10	9	13	11	2	40	22	18	35	18	17
60～64	137	74	63	114	49	65	196	98	98	177	79	98
60	19	12	7	15	6	9	38	20	18	24	14	10
61	28	17	11	20	6	14	47	25	22	23	9	14
62	24	11	13	29	14	15	27	13	14	40	21	19
63	32	19	13	23	10	13	41	20	21	44	22	22
64	34	15	19	27	13	14	43	20	23	46	13	33
65～69	119	48	71	56	29	27	138	72	66	162	81	81
65	16	9	7	16	8	8	30	17	13	37	18	19
66	23	11	12	7	4	3	24	13	11	31	11	20
67	30	9	21	5	4	1	28	14	14	26	19	7
68	22	5	17	16	8	8	31	16	15	38	18	20
69	28	14	14	12	5	7	25	12	13	30	15	15
70～74	109	45	64	48	21	27	115	50	65	156	71	85
70	24	6	18	17	7	10	18	10	8	29	14	15
71	28	13	15	10	5	5	28	12	16	33	15	18
72	13	9	4	9	5	4	21	9	12	29	14	15
73	22	10	12	5	1	4	22	12	10	32	18	14
74	22	7	15	7	3	4	26	7	19	33	10	23
75～79	106	39	67	43	20	23	115	49	66	164	73	91
75	21	6	15	7	1	6	23	14	9	37	13	24
76	22	9	13	12	7	5	29	12	17	28	11	17
77	24	10	14	7	3	4	20	6	14	33	16	17
78	21	5	16	11	5	6	21	8	13	36	16	20
79	18	9	9	6	4	2	22	9	13	30	17	13
80～84	75	32	43	25	14	11	91	36	55	93	45	48
80	17	8	9	8	5	3	24	7	17	17	9	8
81	17	6	11	1	0	1	25	12	13	15	7	8
82	11	6	5	7	2	5	9	1	8	22	9	13
83	17	9	8	5	4	1	21	11	10	23	12	11
84	13	3	10	4	3	1	12	5	7	16	8	8
85～89	28	13	15	16	4	12	41	19	22	53	24	29
85	8	4	4	9	3	6	11	7	4	13	8	5
86	6	3	3	1	0	1	10	5	5	15	8	7
87	5	1	4	2	0	2	8	2	6	11	5	6
88	5	2	3	4	1	3	5	3	2	7	2	5
89	4	3	1	0	0	0	7	2	5	7	1	6
90～94	15	4	11	8	3	5	10	2	8	18	6	12
90	4	1	3	1	0	1	5	1	4	2	1	1
91	2	0	2	3	2	1	1	0	1	9	3	6
92	4	1	3	1	1	0	2	1	1	3	1	2
93	1	0	1	2	0	2	2	0	2	3	1	2
94	4	2	2	1	0	1	0	0	0	1	0	1
95～99	7	1	6	0	0	0	0	0	0	5	0	5
95	1	0	1	0	0	0	0	0	0	2	0	2
96	2	0	2	0	0	0	0	0	0	0	0	0
97	3	1	2	0	0	0	0	0	0	2	0	2
98	1	0	1	0	0	0	0	0	0	1	0	1
99	0	0	0	0	0	0	0	0	0	0	0	0
100以上	0	0	0	0	0	0	1	0	1	0	0	0

町丁・男女・年齢別人口-烏山地域

平成24年1月1日

年齢	北烏山8丁目			北烏山9丁目		
	総数	男	女	総数	男	女
総数	2,923	1,341	1,582	2,324	1,163	1,161
0～4	124	62	62	114	53	61
0	29	15	14	28	13	15
1	22	11	11	22	9	13
2	25	10	15	23	12	11
3	25	13	12	25	13	12
4	23	13	10	16	6	10
5～9	147	81	66	90	41	49
5	23	11	12	16	7	9
6	26	12	14	18	8	10
7	29	16	13	25	11	14
8	30	17	13	15	8	7
9	39	25	14	16	7	9
10～14	154	85	69	80	38	42
10	23	13	10	14	10	4
11	35	21	14	15	7	8
12	30	18	12	18	8	10
13	34	18	16	16	6	10
14	32	15	17	17	7	10
15～19	261	72	189	93	54	39
15	33	13	20	11	6	5
16	21	9	12	17	13	4
17	38	20	18	25	14	11
18	42	14	28	17	9	8
19	127	16	111	23	12	11
20～24	272	74	198	144	64	80
20	101	20	81	19	9	10
21	62	15	47	23	7	16
22	48	11	37	33	15	18
23	37	16	21	39	18	21
24	24	12	12	30	15	15
25～29	148	74	74	173	84	89
25	27	15	12	23	8	15
26	29	14	15	28	16	12
27	28	11	17	35	19	16
28	27	16	11	47	23	24
29	37	18	19	40	18	22
30～34	185	92	93	240	123	117
30	30	16	14	50	28	22
31	37	18	19	41	21	20
32	42	19	23	53	25	28
33	39	20	19	50	25	25
34	37	19	18	46	24	22
35～39	250	118	132	219	113	106
35	49	28	21	48	29	19
36	46	16	30	46	22	24
37	48	23	25	50	23	27
38	42	20	22	42	20	22
39	65	31	34	33	19	14
40～44	252	127	125	236	125	111
40	45	23	22	55	26	29
41	59	27	32	47	25	22
42	39	19	20	45	26	19
43	49	30	19	38	21	17
44	60	28	32	51	27	24
45～49	226	117	109	167	93	74
45	41	23	18	37	21	16
46	50	24	26	48	24	24
47	47	26	21	30	17	13
48	42	18	24	26	15	11
49	46	26	20	26	16	10

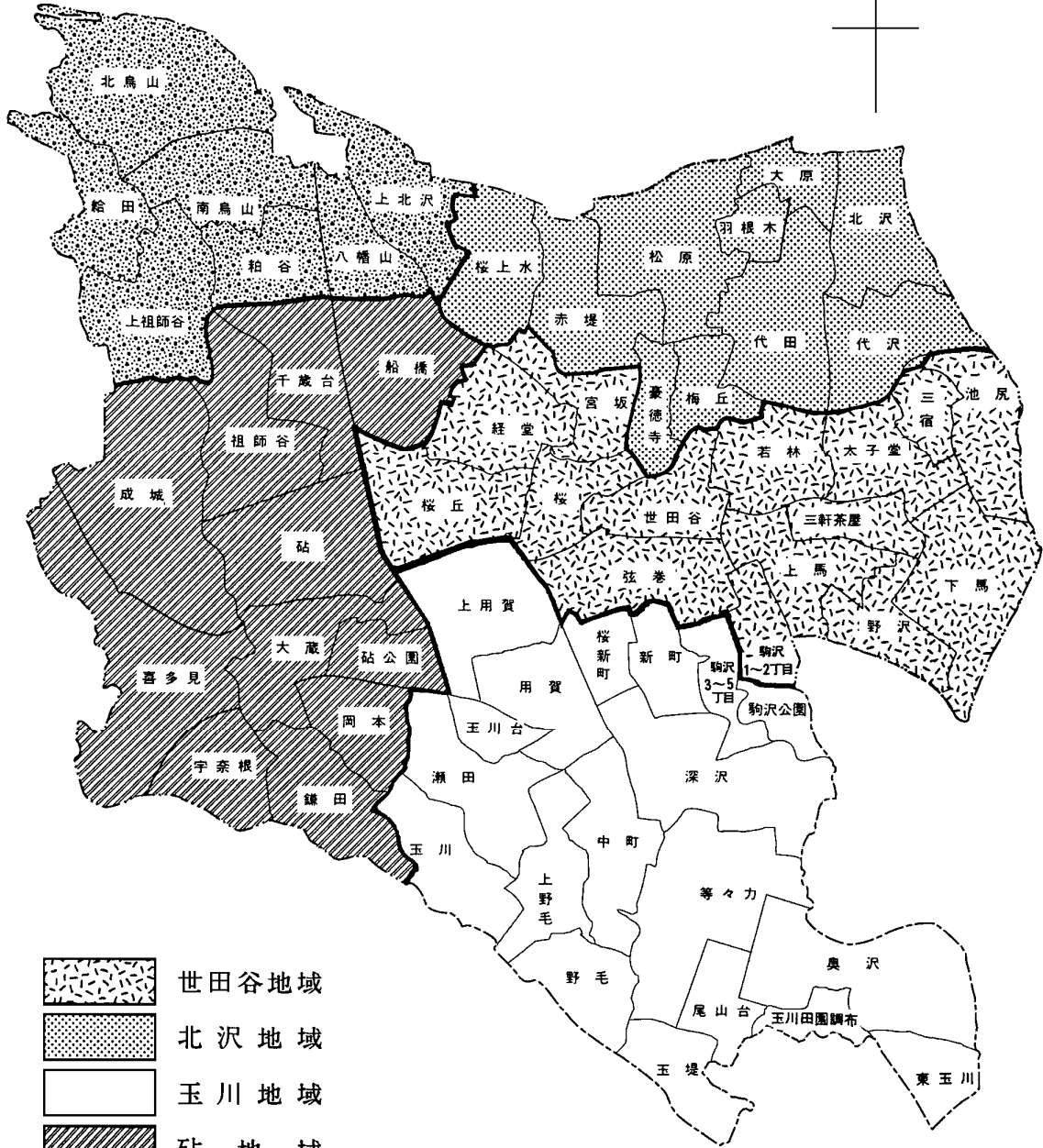
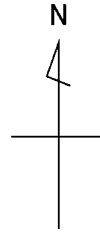
町丁・男女・年齢別人口-烏山地域






平成24年1月1日

年齢	北烏山8丁目			北烏山9丁目		
	総数	男	女	総数	男	女
50～54	180	109	71	126	65	61
50	48	25	23	29	14	15
51	35	25	10	30	17	13
52	35	23	12	22	8	14
53	40	22	18	23	13	10
54	22	14	8	22	13	9
55～59	150	84	66	121	62	59
55	37	19	18	25	17	8
56	29	18	11	18	6	12
57	30	15	15	26	14	12
58	23	18	5	20	9	11
59	31	14	17	32	16	16
60～64	159	67	92	160	88	72
60	31	12	19	31	15	16
61	26	16	10	35	19	16
62	37	16	21	28	13	15
63	31	9	22	32	21	11
64	34	14	20	34	20	14
65～69	126	65	61	97	48	49
65	19	10	9	24	13	11
66	34	21	13	15	7	8
67	25	10	15	20	9	11
68	25	12	13	19	10	9
69	23	12	11	19	9	10
70～74	107	47	60	93	48	45
70	23	8	15	24	12	12
71	27	12	15	26	8	18
72	23	12	11	13	9	4
73	18	8	10	14	7	7
74	16	7	9	16	12	4
75～79	97	38	59	86	35	51
75	20	9	11	25	14	11
76	27	12	15	17	6	11
77	18	7	11	17	5	12
78	20	7	13	15	4	11
79	12	3	9	12	6	6
80～84	53	20	33	47	17	30
80	15	4	11	10	4	6
81	14	6	8	12	3	9
82	6	3	3	12	5	7
83	9	3	6	6	3	3
84	9	4	5	7	2	5
85～89	26	7	19	21	7	14
85	10	0	10	4	2	2
86	7	3	4	6	2	4
87	5	2	3	4	2	2
88	3	1	2	5	1	4
89	1	1	0	2	0	2
90～94	5	2	3	12	3	9
90	1	0	1	2	0	2
91	0	0	0	5	3	2
92	3	1	2	2	0	2
93	1	1	0	3	0	3
94	0	0	0	0	0	0
95～99	1	0	1	3	1	2
95	0	0	0	2	1	1
96	1	0	1	0	0	0
97	0	0	0	1	0	1
98	0	0	0	0	0	0
99	0	0	0	0	0	0
100以上	0	0	0	2	1	1



# 地域区分



-  世田谷地域
-  北沢地域
-  玉川地域
-  砧地域
-  烏山地域

500m 0 500 1000 1500

この印刷物は  
庁内印刷製本で  
作成しました。

平成 24 年 4 月 印刷  
平成 24 年 4 月 発行

印刷物登録番号  
第 941 号

## 統計書《人口編》

編集発行 世田谷区研修調査室統計担当

〒154-0021 東京都世田谷区豪徳寺 2-28-3

TEL 03 (3425) 6125

FAX 03 (3425) 6895