

統計書

平成22年 人口編

世田谷区



この冊子の PDF 版は世田谷区ホームページ内「せたがや統計情報館」でご覧いただけます。

「せたがや統計情報館」⇒ <http://www.city.setagaya.tokyo.jp/toukei/>

ま え が き

この統計書は、世田谷区の人口に関する基礎的な統計資料を収録し、区勢の現況と推移を紹介するものです。

今日、社会の多様化に伴い、統計に対する需要と期待は国から地方へと移行し、「くらし」全体にわたるきめ細かい統計への要望が高まっています。編集にあたってはこの点を考慮し、出来る限り最新の資料を取り入れ、内容の充実につとめました。

本統計書は、昭和36年の初刊以来50年を経過しましたが、まだまだ不十分な点も多いことと思います。今後とも皆様のご指導とご助言を得て、より一層の充実をはかっていきたいと思ひます。

なお、財政、福祉、教育など他の分野に関する統計資料については別冊の「総合編」をご利用ください。

また、この統計書に掲載している統計情報をはじめ、各種の統計情報は、世田谷区ホームページ内「せたがや統計情報館」にも掲載しておりますので、併せてご活用ください。

最後に、本書の編集にあたり資料の提供に格別のご協力をいただきました関係者の皆様に心から感謝いたします。

平成23年3月

世田谷区

凡 例

◆ 資 料

本書は関係官公庁の提供による資料と、当区各部課で調査収集した資料からなり、その出所については脚注を掲げた。各種統計調査報告書から転載したものにはその報告書名を付記してある。

◆ 時

「一年」とあるものは暦年(1月～12月まで)、「一年一月一日」とあるものは、その調査日現在を示す。平成22年の1年間及び平成23年1月1日現在の資料を主として掲載した。

◆ 地 域

- ◇世田谷地域◇ 池尻(1～3丁目、4丁目1～32番)、三宿、太子堂、三軒茶屋、若林、世田谷、桜、弦巻、宮坂、桜丘、経堂、下馬、野沢、上馬、駒沢(1・2丁目)
- ◇北 沢 地 域◇ 代田、梅丘、豪徳寺、代沢、池尻(4丁目33～39番)、羽根木、大原、北沢、松原、赤堤、桜上水
- ◇玉 川 地 域◇ 東玉川、奥沢、玉川田園調布、玉堤、等々力、尾山台、上野毛、野毛、中町、上用賀、用賀、玉川、瀬田、玉川台、駒沢(3～5丁目)、駒沢公園、新町、桜新町、深沢
- ◇砧 地 域◇ 祖師谷、千歳台、成城、船橋、喜多見、宇奈根、鎌田、岡本、大蔵、砧、砧公園
- ◇烏 山 地 域◇ 上北沢、上祖師谷、八幡山、粕谷、給田、南烏山、北烏山

◆ 数値のまとめ方

数値が単位に満たないものは、四捨五入を原則としている。このため、内訳の合計値が総数とは一致しない場合もあり得る。単位については、原則として頭注に記載した。

◆ 符号の用法

- 「 — 」; 皆無または数値なし
- 「 … 」; 資料なし(不詳、および途中で分類が変わったものを含む)
- 「 0 」; 0.5未満、または数値はあるが単位に満たないもの
- 「 x 」; 該当数値はあるが、秘密を保つため公表を差し控えた数値
- 「 △ 」; 減少(マイナス)

ただし、第16表については、皆無を「 — 」ではなく「 0 」と表示したので注意すること。

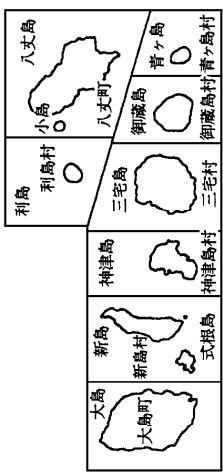
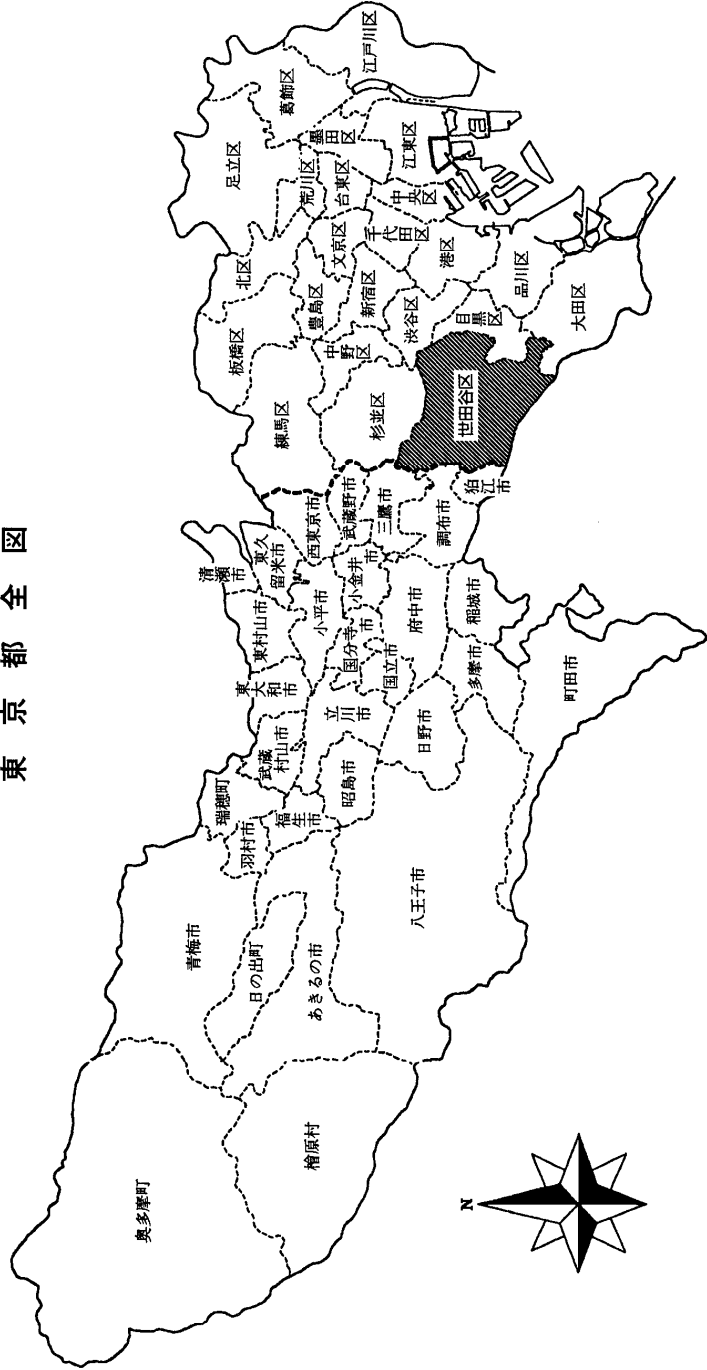
◆ 脚 注

特に説明を要する個々の事項または調査の方法、計算方法等については、脚注として記載した。

◆ 本書についての照会は

世田谷区研修調査室統計担当まで
電話 03-3425-6125

東京都全図



統計表目次

頁	
1	第1表 世帯及び人口の推移
4	第2表 東京都の世帯数・人口・面積及び人口密度
5	第3表 町丁別世帯及び人口
13	第4表 年齢(5歳階級)別人口の推移
15	第5表 乳幼児・老年(各歳)人口の推移
16	第6表 町丁・年次別世帯及び人口
22	第7表 外国人登録人口
26	第8表 婚姻・離婚届出件数の推移
26	第9表 出生・死亡による月別人口動態
26	第10表 合計特殊出生率
27	第11表 転出入による月別人口動態
29	第12表 前住地別転入者数
30	第13表 人口の推移(国勢調査)
31	第14表 年齢(5歳階級)別人口の推移(国勢調査)
32	第15表 東京都地域別人口の推移(国勢調査)
34	第16表 町丁・男女・年齢別人口

統計図表目次

頁	
3	第1図 世帯及び人口の推移
3	第2図 23区人口密度分布
11	(参考) 世田谷区全図
12	第3図 世田谷区人口密度分布
14	第4図 年齢3区分別人口構成比の推移
25	第5図 外国人登録人口上位10カ国
25	第6図 州別外国人登録人口
25	第7図 外国人登録人口の推移
28	第8図 出生・死亡者数の推移
28	第9図 転入・転出者数の推移
28	第10図 前住地別転入者の割合
49	第11図 人口ピラミッド
50	第12図 地域別年齢3区分別人口構成比

第1表 世帯及び人口の推移

(単位 世帯数=世帯 人口=人 増加率=%)

各年1月1日

年次	世帯数	人口					備考
		総数	男	女	対前年増減	対前年増加率	
昭和21年	77,221	311,753	—	—	食糧配給台帳
昭和22年	88,210	344,748	32,995	10.58	〃
昭和23年	94,229	364,631	19,883	5.77	〃
昭和24年	97,278	376,987	12,356	3.39	〃
昭和25年	101,798	398,990	22,003	5.84	〃
昭和26年	105,314	418,220	210,220	208,000	19,230	4.82	〃
昭和27年	110,182	440,983	222,158	218,825	22,763	5.44	〃
昭和28年	115,321	465,539	235,359	230,180	24,556	5.57	〃
昭和29年	121,750	489,530	247,787	241,743	23,991	5.15	住民登録
昭和30年	128,611	510,270	258,582	251,688	20,740	4.24	〃
昭和31年	135,498	538,653	273,150	265,503	28,383	5.56	〃
昭和32年	138,846	548,766	278,450	270,316	10,113	1.88	〃
昭和33年	147,031	570,773	290,574	280,199	22,007	4.01	〃
昭和34年	156,423	596,034	303,208	292,826	25,261	4.43	〃
昭和35年	168,851	615,738	313,695	302,043	19,704	3.31	〃
昭和36年	184,549	641,554	326,718	314,836	25,816	4.19	〃
昭和37年	197,546	655,019	332,132	322,887	13,465	2.10	〃
昭和38年	207,782	667,780	338,379	329,401	12,761	1.95	〃
昭和39年	219,179	684,994	346,698	338,296	17,214	2.58	〃
昭和40年	230,329	699,128	353,775	345,353	14,134	2.06	〃
昭和41年	242,652	716,961	363,309	353,652	17,833	2.55	〃
昭和42年	251,252	723,455	366,163	357,292	6,494	0.91	〃
昭和43年	260,215	733,593	371,433	362,160	10,138	1.40	住民基本台帳
昭和44年	271,116	745,557	377,326	368,231	11,964	1.63	〃
昭和45年	276,118	748,634	378,056	370,578	3,077	0.41	〃
昭和46年	284,226	755,465	381,043	374,422	6,831	0.91	〃
昭和47年	291,107	761,230	383,219	378,011	5,765	0.76	〃
昭和48年	296,529	764,606	383,324	381,282	3,376	0.44	〃
昭和49年	303,017	770,588	385,598	384,990	5,982	0.78	〃
昭和50年	301,956	765,205	382,013	383,192	△5,383	△0.70	〃
昭和51年	308,433	769,396	383,882	385,514	4,191	0.55	〃
昭和52年	310,985	769,669	383,521	386,148	273	0.04	〃
昭和53年	309,785	766,514	381,126	385,388	△3,155	△0.41	〃
昭和54年	315,255	770,633	383,271	387,362	4,119	0.54	〃
昭和55年	318,623	770,818	383,553	387,265	185	0.02	〃
昭和56年	320,950	767,978	382,461	385,517	△2,840	△0.37	〃
昭和57年	322,311	766,174	381,169	385,005	△1,804	△0.23	〃
昭和58年	330,068	772,081	384,670	387,411	5,907	0.77	〃
昭和59年	338,111	779,385	389,387	389,998	7,304	0.95	〃
昭和60年	342,460	783,724	391,489	392,235	4,339	0.56	〃
昭和61年	350,266	791,453	395,738	395,715	7,729	0.99	〃
昭和62年	355,700	794,639	397,389	397,250	3,186	0.40	〃
昭和63年	356,000	787,938	393,749	394,189	△6,701	△0.84	〃
昭和64年	355,454	781,131	389,557	391,574	△6,807	△0.86	〃
平成2年	356,314	776,385	386,175	390,210	△4,746	△0.61	〃
平成3年	358,735	774,122	383,454	390,668	△2,263	△0.29	〃
平成4年	360,469	771,473	379,776	391,697	△2,649	△0.34	〃
平成5年	361,607	768,224	376,745	391,479	△3,249	△0.42	〃
平成6年	361,696	762,630	372,814	389,816	△5,594	△0.73	〃
平成7年	364,208	762,007	371,443	390,564	△623	△0.08	〃
平成8年	368,977	764,875	371,928	392,947	2,868	0.38	〃
平成9年	373,486	767,574	372,370	395,204	2,699	0.35	〃
平成10年	378,893	772,352	373,825	398,527	4,778	0.62	〃
平成11年	383,650	775,350	374,622	400,728	2,998	0.39	〃
平成12年	388,875	779,974	376,534	403,440	4,624	0.60	〃
平成13年	394,307	784,524	378,478	406,046	4,550	0.58	〃
平成14年	399,861	789,395	380,480	408,915	4,871	0.62	〃
平成15年	405,306	795,328	382,790	412,538	5,933	0.75	〃

第1表 世帯及び人口の推移

(単位 世帯数=世帯 人口=人 増加率=%)

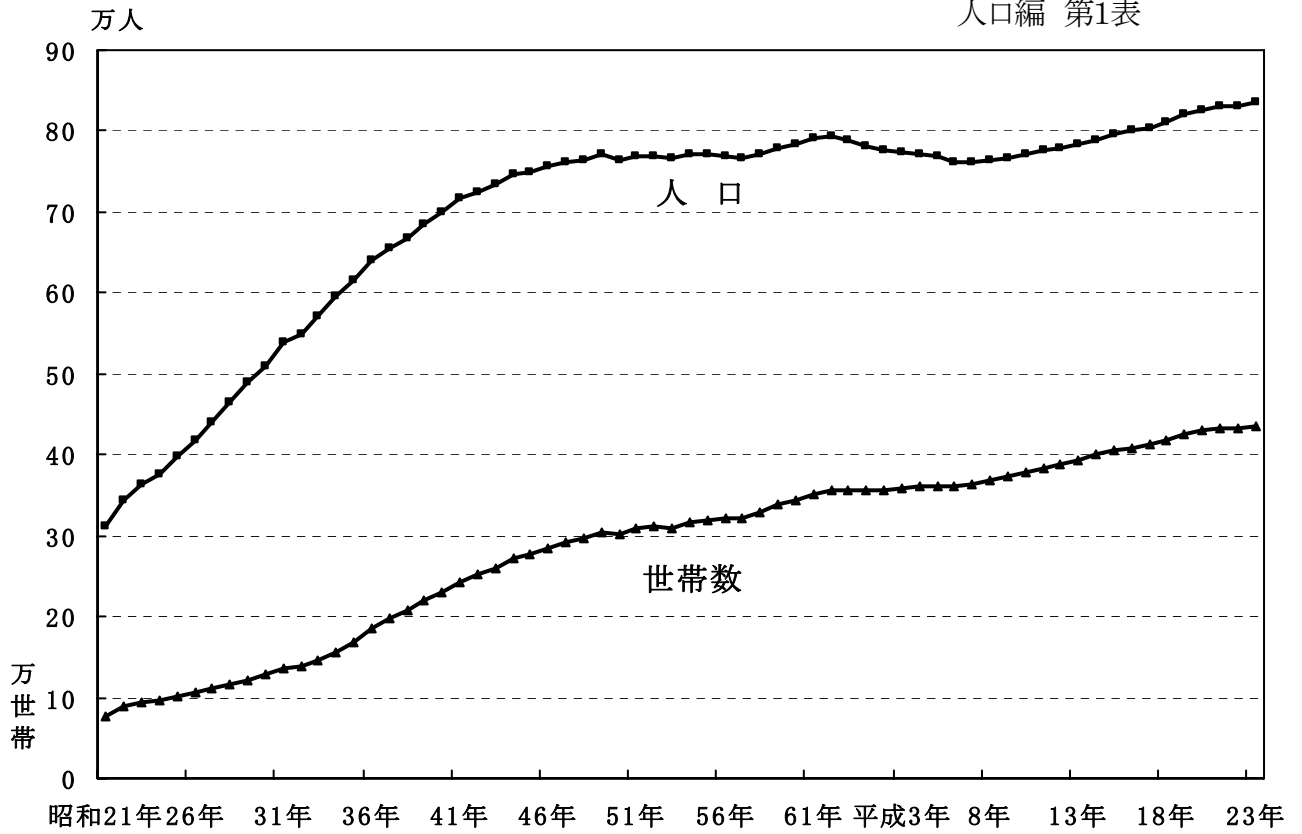
各年1月1日

年次	世帯数	人口					備考
		総数	男	女	対前年増減	対前年増加率	
平成16年	409,146	799,938	384,585	415,353	4,610	0.58	〃
平成17年	412,980	804,730	386,326	418,404	4,792	0.60	〃
平成18年	418,118	810,983	389,067	421,916	6,253	0.78	〃
平成19年	425,295	820,920	393,601	427,319	9,937	1.23	〃
平成20年	429,629	825,782	395,728	430,054	4,862	0.59	〃
平成21年	432,753	830,103	397,405	432,698	4,321	0.52	〃
平成22年	432,941	831,654	397,914	433,740	1,551	0.19	〃
平成23年	434,694	835,819	399,203	436,616	4,165	0.50	〃

資料;生活文化部地域窓口調整課

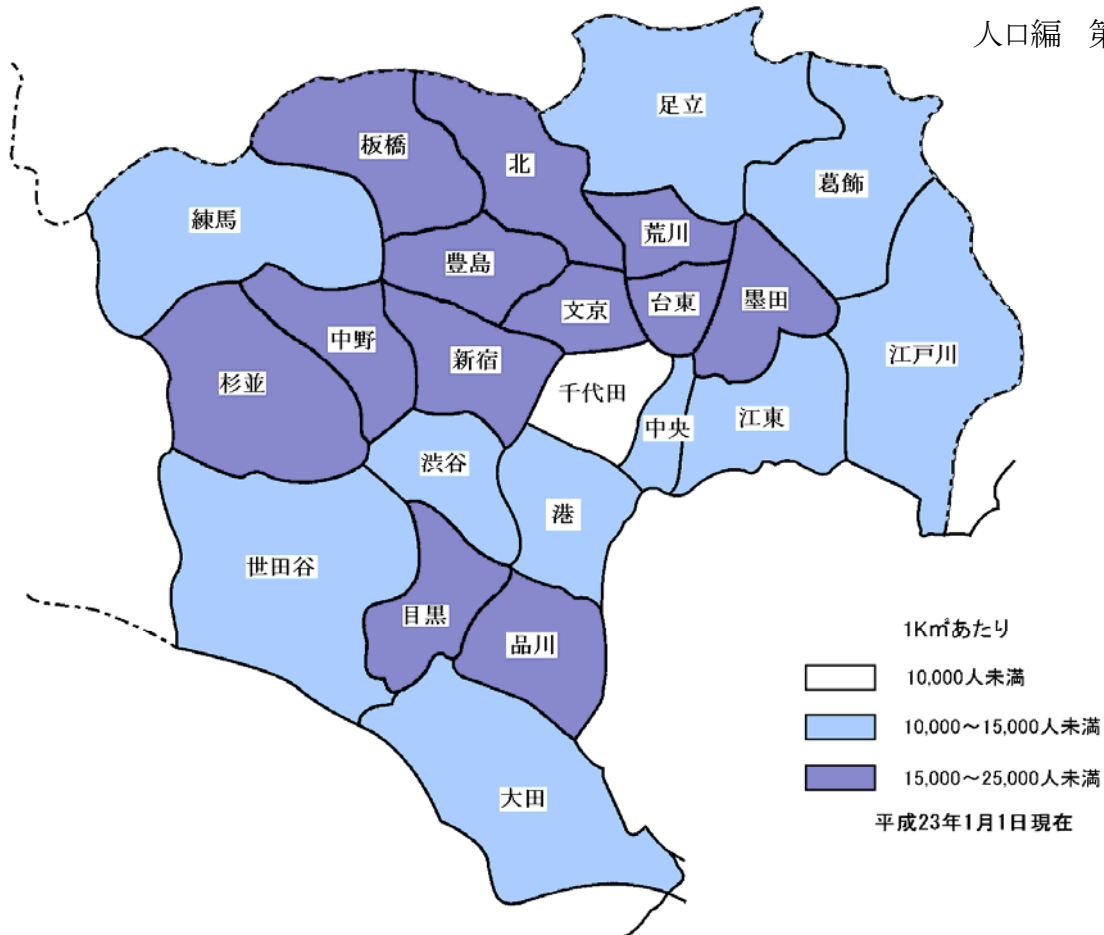
第1図 世帯及び人口の推移

人口編 第1表



第2図 23区人口密度分布

人口編 第2表



第2表 東京都の世帯数・人口・面積及び人口密度

(単位 世帯数=世帯 人口、人口密度=人 面積=km²)

平成23年1月1日

地域	住民基本台帳				外国人 登録人口	面積	人口密度 (1km ² あたり)
	世帯数	人口					
		総数	男	女			
総数	6,324,293	12,646,745	6,269,830	6,376,915	422,226	2187.65	5,974
区部	4,454,380	8,541,979	4,223,053	4,318,926	353,219	621.98	14,301
千代田区	26,482	47,887	23,592	24,295	2,700	11.64	4,346
中央区	67,351	116,930	55,580	61,350	5,031	10.18	11,980
港区	117,152	205,599	95,828	109,771	21,706	20.34	11,175
新宿区	171,423	283,819	141,928	141,891	35,805	18.23	17,533
文京区	103,187	191,194	91,242	99,952	7,508	11.31	17,569
台東区	94,340	168,396	86,397	81,999	12,863	10.08	17,982
墨田区	126,016	240,380	120,792	119,588	9,802	13.75	18,195
江東区	225,228	450,950	225,159	225,791	21,479	39.94	11,828
品川区	191,930	351,350	172,627	178,723	11,604	22.72	15,975
目黒区	140,741	254,185	119,252	134,933	7,506	14.70	17,802
大田区	346,065	674,920	339,239	335,681	18,473	59.46	11,662
世田谷区	434,694	835,819	399,203	436,616	16,298	58.08	14,671
渋谷区	117,735	196,910	93,095	103,815	10,192	15.11	13,706
中野区	176,035	298,571	149,971	148,600	12,636	15.59	19,962
杉並区	291,564	527,133	253,754	273,379	11,342	34.02	15,828
豊島区	145,232	246,029	124,171	121,858	19,868	13.01	20,438
北区	168,318	317,929	158,020	159,909	16,063	20.59	16,221
荒川区	95,682	188,968	94,623	94,345	15,869	10.20	20,082
板橋区	266,729	517,404	258,074	259,330	18,355	32.17	16,654
練馬区	333,414	693,368	342,158	351,210	13,912	48.16	14,686
足立区	304,148	644,448	325,954	318,494	23,443	53.20	12,554
葛飾区	205,998	435,253	218,958	216,295	14,832	34.84	12,919
江戸川区	304,916	654,537	333,436	321,101	25,932	49.86	13,648
市部	1,830,089	4,017,752	2,002,743	2,015,009	68,079	783.93	5,212
八王子市	246,095	554,413	279,335	275,078	9,162	186.31	3,025
立川市	82,567	174,920	87,475	87,445	3,622	24.38	7,323
武蔵野市	70,847	135,596	65,215	70,381	2,330	10.73	12,854
三鷹市	87,365	176,471	87,034	89,437	3,107	16.50	10,884
青梅市	59,251	138,412	69,759	68,653	1,626	103.26	1,356
府中市	114,783	246,667	125,754	120,913	4,475	29.34	8,560
昭島市	49,913	111,459	56,154	55,305	2,187	17.33	6,558
調布市	106,891	217,383	107,641	109,742	4,062	21.53	10,285
町田市	179,850	419,525	207,106	212,419	5,303	71.63	5,931
小金井市	54,485	113,209	56,443	56,766	2,380	11.33	10,202
小平市	81,747	179,728	89,289	90,439	4,275	20.46	8,993
日野市	79,637	175,253	88,696	86,557	2,519	27.53	6,457
東村山市	67,980	150,801	74,624	76,177	2,341	17.17	8,919
国分寺市	54,485	115,704	57,544	58,160	1,749	11.48	10,231
国立市	34,479	72,970	36,157	36,813	1,477	8.15	9,135
福生市	27,681	57,572	28,982	28,590	2,398	10.24	5,856
狛江市	37,799	76,085	37,359	38,726	960	6.39	12,057
東大和市	35,454	83,283	41,431	41,852	1,045	13.54	6,228
清瀬市	32,726	72,984	35,484	37,500	1,039	10.19	7,264
東久留米市	50,530	114,772	56,760	58,012	1,777	12.92	9,021
武蔵村山市	28,671	70,469	35,429	35,040	1,219	15.37	4,664
多摩市	65,625	145,076	71,948	73,128	2,306	21.08	6,992
稲城市	35,298	83,575	42,399	41,176	1,108	17.97	4,712
羽村市	24,058	56,050	28,610	27,440	1,573	9.91	5,815
あきる野市	32,703	81,249	40,721	40,528	667	73.34	1,117
西東京市	89,169	194,126	95,394	98,732	3,372	15.85	12,460
郡部	24,665	58,994	29,729	29,265	697	375.96	159
島部	15,159	28,020	14,305	13,715	231	405.78	70

資料:東京都総務局統計部「住民基本台帳による世帯と人口」

注1.面積は、平成21年10月1日現在の国土交通省国土地理院「全国都道府県市区町村別面積調」による。

注2.国土地理院から境界未定として面積の公表が保留されている区・市の面積については、東京都総務局行政部が算出した面積を事務処理上暫定的に使用した。

注3.区部には、荒川河口部(1.15km²)及び中央防波堤埋め立て地(3.65km²)を含む。

第3表 町丁別世帯及び人口

(単位 世帯数=世帯 人口、人口密度=人 面積=km²)

平成23年1月1日

町丁	世帯数	人口			面積	人口密度 (1km ² あたり)
		総数	男	女		
総数	434,694	835,819	399,203	436,616	58.084	14,390
世田谷地域	126,192	228,982	108,668	120,314	12.333	18,567
池尻まちづくりセンター	12,586	21,677	10,345	11,332	1.191	18,201
池尻1丁目	694	1,298	702	596	0.209	6,211
池尻2丁目	2,446	3,961	1,889	2,072	0.189	20,958
池尻3丁目	2,752	4,384	2,020	2,364	0.212	20,679
池尻4丁目(1～32番)	2,203	4,392	2,068	2,324	0.217	20,240
三宿1丁目	2,338	3,766	1,780	1,986	0.165	22,824
三宿2丁目	2,153	3,876	1,886	1,990	0.199	19,477
太子堂出張所	13,757	21,840	10,313	11,527	1.048	20,840
太子堂1丁目	1,761	3,034	1,430	1,604	0.193	15,720
太子堂2丁目	2,534	3,737	1,758	1,979	0.178	20,994
太子堂3丁目	2,330	3,898	1,878	2,020	0.167	23,341
太子堂4丁目	1,888	2,780	1,294	1,486	0.148	18,784
太子堂5丁目	2,253	3,832	1,827	2,005	0.157	24,408
三軒茶屋1丁目	2,991	4,559	2,126	2,433	0.205	22,239
若林まちづくりセンター	14,742	25,171	12,083	13,088	1.169	21,532
若林1丁目	2,397	3,880	1,858	2,022	0.177	21,921
若林2丁目	1,873	3,486	1,645	1,841	0.17	20,506
若林3丁目	1,929	3,181	1,573	1,608	0.173	18,387
若林4丁目	2,268	4,023	1,951	2,072	0.214	18,799
若林5丁目	1,791	3,230	1,624	1,606	0.16	20,188
三軒茶屋2丁目	4,484	7,371	3,432	3,939	0.275	26,804
上町まちづくりセンター	24,360	48,041	22,753	25,288	2.566	18,722
世田谷1丁目	3,208	5,730	2,727	3,003	0.279	20,538
世田谷2丁目	1,801	3,297	1,555	1,742	0.154	21,409
世田谷3丁目	1,795	3,159	1,443	1,716	0.132	23,932
世田谷4丁目	1,759	3,163	1,477	1,686	0.207	15,280
桜1丁目	1,816	3,409	1,598	1,811	0.242	14,087
桜2丁目	1,450	3,063	1,543	1,520	0.159	19,264
桜3丁目	1,655	3,637	1,796	1,841	0.232	15,677
弦巻1丁目	2,082	4,882	2,368	2,514	0.276	17,688
弦巻2丁目	1,963	4,087	1,926	2,161	0.222	18,410
弦巻3丁目	1,864	3,806	1,754	2,052	0.208	18,298
弦巻4丁目	2,201	4,232	1,941	2,291	0.223	18,978
弦巻5丁目	2,766	5,576	2,625	2,951	0.232	24,034
経堂出張所	24,305	45,525	21,609	23,916	2.918	15,601
宮坂1丁目	2,055	3,855	1,841	2,014	0.27	14,278
宮坂2丁目	1,657	2,894	1,346	1,548	0.182	15,901
宮坂3丁目	2,363	4,149	1,917	2,232	0.238	17,433
桜丘1丁目	1,059	2,214	1,092	1,122	0.252	8,786
桜丘2丁目	1,812	3,657	1,718	1,939	0.191	19,147
桜丘3丁目	1,718	3,677	1,786	1,891	0.236	15,581
桜丘4丁目	1,856	3,901	1,926	1,975	0.295	13,224
桜丘5丁目	2,163	4,268	1,957	2,311	0.259	16,479
経堂1丁目	2,349	3,849	1,788	2,061	0.213	18,070
経堂2丁目	1,611	2,727	1,285	1,442	0.165	16,527
経堂3丁目	1,285	2,353	1,127	1,226	0.172	13,680
経堂4丁目	2,248	4,025	1,890	2,135	0.222	18,131
経堂5丁目	2,129	3,956	1,936	2,020	0.223	17,740
下馬まちづくりセンター	21,675	40,696	19,291	21,405	2.078	19,584
下馬1丁目	2,926	5,385	2,668	2,717	0.241	22,344
下馬2丁目	3,476	6,060	2,758	3,302	0.268	22,612
下馬3丁目	1,807	3,433	1,677	1,756	0.19	18,068
下馬4丁目	977	1,961	954	1,007	0.196	10,005
下馬5丁目	1,964	3,823	1,835	1,988	0.215	17,781

第3表 町丁別世帯及び人口

(単位 世帯数=世帯 人口、人口密度=人 面積=km²)

平成23年1月1日

町丁	世帯数	人口			面積	人口密度 (1km ² あたり)
		総数	男	女		
下馬6丁目	2,993	5,548	2,533	3,015	0.295	18,807
野沢1丁目	1,873	3,663	1,742	1,921	0.148	24,750
野沢2丁目	1,576	2,907	1,393	1,514	0.129	22,535
野沢3丁目	2,497	5,201	2,429	2,772	0.26	20,004
野沢4丁目	1,586	2,715	1,302	1,413	0.136	19,963
上馬まちづくりセンター	14,767	26,032	12,274	13,758	1.363	19,099
上馬1丁目	2,563	4,337	2,092	2,245	0.158	27,449
上馬2丁目	2,688	4,376	2,056	2,320	0.174	25,149
上馬3丁目	831	1,441	642	799	0.082	17,573
上馬4丁目	2,556	4,170	1,895	2,275	0.222	18,784
上馬5丁目	2,240	4,317	2,063	2,254	0.24	17,988
駒沢1丁目	1,381	3,015	1,436	1,579	0.218	13,830
駒沢2丁目	2,508	4,376	2,090	2,286	0.269	16,268
北沢地域	80,045	140,984	67,219	73,765	8.645	16,308
梅丘まちづくりセンター	14,623	26,309	12,406	13,903	1.597	16,474
代田1丁目	2,066	3,609	1,759	1,850	0.201	17,955
代田2丁目	1,804	3,235	1,532	1,703	0.197	16,421
代田3丁目	2,667	4,675	2,198	2,477	0.287	16,289
梅丘1丁目	2,184	3,777	1,739	2,038	0.204	18,515
梅丘2丁目	1,589	3,170	1,507	1,663	0.199	15,930
梅丘3丁目	782	1,581	726	855	0.089	17,764
豪徳寺1丁目	2,312	3,935	1,847	2,088	0.206	19,102
豪徳寺2丁目	1,219	2,327	1,098	1,229	0.214	10,874
代沢まちづくりセンター	8,691	15,783	7,617	8,166	1.026	15,383
代沢1丁目	1,473	2,832	1,339	1,493	0.194	14,598
代沢2丁目	2,181	3,870	1,881	1,989	0.269	14,387
代沢3丁目	947	1,962	914	1,048	0.153	12,824
代沢4丁目	2,103	3,847	1,898	1,949	0.217	17,728
代沢5丁目	1,543	2,499	1,207	1,292	0.16	15,619
池尻4丁目(33～39番)	444	773	378	395	0.033	23,424
新代田まちづくりセンター	14,184	23,653	11,445	12,208	1.422	16,634
代田4丁目	2,033	3,505	1,639	1,866	0.296	11,841
代田5丁目	1,816	3,088	1,501	1,587	0.183	16,874
代田6丁目	1,928	3,154	1,540	1,614	0.201	15,692
羽根木1丁目	1,567	2,585	1,233	1,352	0.155	16,677
羽根木2丁目	2,092	3,833	1,816	2,017	0.169	22,680
大原1丁目	3,025	4,837	2,402	2,435	0.24	20,154
大原2丁目	1,723	2,651	1,314	1,337	0.178	14,893
北沢出張所	10,668	17,426	8,443	8,983	0.981	17,764
北沢1丁目	2,799	4,707	2,269	2,438	0.256	18,387
北沢2丁目	1,628	2,497	1,175	1,322	0.185	13,497
北沢3丁目	1,890	3,000	1,449	1,551	0.156	19,231
北沢4丁目	1,925	3,231	1,616	1,615	0.18	17,950
北沢5丁目	2,426	3,991	1,934	2,057	0.204	19,564
松原まちづくりセンター	15,934	27,557	12,958	14,599	1.494	18,445
松原1丁目	3,585	5,731	2,742	2,989	0.283	20,251
松原2丁目	2,722	4,405	2,037	2,368	0.258	17,074
松原3丁目	2,820	4,868	2,292	2,576	0.217	22,433
松原4丁目	1,632	3,311	1,537	1,774	0.183	18,093
松原5丁目	3,015	5,399	2,536	2,863	0.308	17,529
松原6丁目	2,160	3,843	1,814	2,029	0.245	15,686
松沢まちづくりセンター	15,945	30,256	14,350	15,906	2.125	14,238
赤堤1丁目	2,171	4,159	1,884	2,275	0.283	14,696
赤堤2丁目	1,814	3,419	1,554	1,865	0.213	16,052
赤堤3丁目	1,633	3,393	1,591	1,802	0.222	15,284
赤堤4丁目	2,221	3,877	1,842	2,035	0.212	18,288

第3表 町丁別世帯及び人口

(単位 世帯数=世帯 人口、人口密度=人 面積=km²)

平成23年1月1日

町丁	世帯数	人口			面積	人口密度 (1km ² あたり)
		総数	男	女		
赤堤5丁目	2,038	3,613	1,691	1,922	0.178	20,298
桜上水1丁目	1,398	2,902	1,449	1,453	0.202	14,366
桜上水2丁目	990	1,899	938	961	0.168	11,304
桜上水3丁目	818	1,707	866	841	0.243	7,025
桜上水4丁目	1,328	2,411	1,147	1,264	0.197	12,239
桜上水5丁目	1,534	2,876	1,388	1,488	0.207	13,894
玉川地域	101,475	206,449	97,504	108,945	15.82	13,050
奥沢まちづくりセンター	10,507	20,795	9,646	11,149	1.216	17,101
東玉川1丁目	1,733	3,909	1,843	2,066	0.237	16,494
東玉川2丁目	1,966	3,899	1,790	2,109	0.249	15,659
奥沢1丁目	2,469	4,966	2,354	2,612	0.299	16,609
奥沢2丁目	2,244	4,113	1,857	2,256	0.245	16,788
奥沢3丁目	2,095	3,908	1,802	2,106	0.186	21,011
九品仏まちづくりセンター	8,556	16,126	7,251	8,875	1.245	12,953
玉川田園調布1丁目	494	1,079	462	617	0.176	6,131
玉川田園調布2丁目	523	1,073	482	591	0.124	8,653
奥沢4丁目	1,036	1,971	899	1,072	0.118	16,703
奥沢5丁目	2,031	3,428	1,520	1,908	0.214	16,019
奥沢6丁目	1,630	3,033	1,339	1,694	0.184	16,484
奥沢7丁目	1,802	3,450	1,604	1,846	0.281	12,278
奥沢8丁目	1,040	2,092	945	1,147	0.148	14,135
等々力出張所	17,350	35,584	16,797	18,787	2.883	12,343
玉堤1丁目	2,026	4,350	2,195	2,155	0.496	8,770
玉堤2丁目	515	1,101	544	557	0.148	7,439
等々力1丁目	1,087	2,460	1,124	1,336	0.243	10,123
等々力2丁目	1,837	3,552	1,649	1,903	0.24	14,800
等々力3丁目	1,192	2,472	1,108	1,364	0.201	12,299
等々力4丁目	1,186	2,178	966	1,212	0.141	15,447
等々力5丁目	1,547	2,971	1,375	1,596	0.218	13,628
等々力6丁目	1,990	3,862	1,845	2,017	0.244	15,828
等々力7丁目	1,707	3,646	1,767	1,879	0.243	15,004
等々力8丁目	1,302	2,897	1,400	1,497	0.202	14,342
尾山台1丁目	649	1,515	711	804	0.143	10,594
尾山台2丁目	827	1,808	846	962	0.184	9,826
尾山台3丁目	1,485	2,772	1,267	1,505	0.18	15,400
上野毛まちづくりセンター	14,277	30,339	14,463	15,876	2.536	11,963
上野毛1丁目	1,965	3,690	1,714	1,976	0.205	18,000
上野毛2丁目	1,098	2,379	1,133	1,246	0.253	9,403
上野毛3丁目	864	2,003	943	1,060	0.161	12,441
上野毛4丁目	1,769	3,717	1,772	1,945	0.212	17,533
野毛1丁目	1,079	2,345	1,127	1,218	0.241	9,730
野毛2丁目	1,025	2,323	1,154	1,169	0.288	8,066
野毛3丁目	590	1,255	634	621	0.175	7,171
中町1丁目	816	1,813	818	995	0.164	11,055
中町2丁目	1,498	3,007	1,443	1,564	0.255	11,792
中町3丁目	1,233	2,581	1,211	1,370	0.194	13,304
中町4丁目	1,116	2,576	1,247	1,329	0.198	13,010
中町5丁目	1,224	2,650	1,267	1,383	0.19	13,947
用賀出張所	28,979	58,667	27,984	30,683	4.523	12,971
上用賀1丁目	1,391	2,827	1,355	1,472	0.208	13,591
上用賀2丁目	440	951	419	532	0.22	4,323
上用賀3丁目	1,108	2,293	1,071	1,222	0.153	14,987
上用賀4丁目	1,768	4,102	2,053	2,049	0.216	18,991
上用賀5丁目	1,200	2,496	1,203	1,293	0.212	11,774
上用賀6丁目	1,171	2,632	1,303	1,329	0.236	11,153
用賀1丁目	1,382	3,071	1,498	1,573	0.23	13,352

第3表 町丁別世帯及び人口

(単位 世帯数=世帯 人口、人口密度=人 面積=km²)

平成23年1月1日

町丁	世帯数	人口			面積	人口密度 (1km ² あたり)
		総数	男	女		
用賀2丁目	2,147	4,016	1,858	2,158	0.295	13,614
用賀3丁目	2,044	3,863	1,866	1,997	0.154	25,084
用賀4丁目	1,661	2,836	1,311	1,525	0.232	12,224
玉川1丁目	1,315	2,636	1,261	1,375	0.302	8,728
玉川2丁目	972	1,911	898	1,013	0.164	11,652
玉川3丁目	1,693	3,097	1,508	1,589	0.285	10,867
玉川4丁目	1,785	3,553	1,667	1,886	0.198	17,944
瀬田1丁目	1,081	2,459	1,200	1,259	0.258	9,531
瀬田2丁目	1,313	2,680	1,284	1,396	0.211	12,701
瀬田3丁目	988	1,981	965	1,016	0.109	18,174
瀬田4丁目	1,464	3,100	1,445	1,655	0.291	10,653
瀬田5丁目	1,191	2,744	1,340	1,404	0.232	11,828
玉川台1丁目	1,031	1,852	820	1,032	0.115	16,104
玉川台2丁目	1,834	3,567	1,659	1,908	0.202	17,658
深沢まちづくりセンター	21,806	44,938	21,363	23,575	3.417	13,151
駒沢3丁目	1,547	2,689	1,279	1,410	0.144	18,674
駒沢4丁目	1,823	3,481	1,652	1,829	0.172	20,238
駒沢5丁目	1,007	2,101	1,024	1,077	0.128	16,414
駒沢公園	—	—	—	—	0.344	—
新町1丁目	1,399	2,905	1,387	1,518	0.198	14,672
新町2丁目	1,727	3,248	1,458	1,790	0.2	16,240
新町3丁目	913	1,855	823	1,032	0.126	14,722
桜新町1丁目	1,677	3,216	1,414	1,802	0.217	14,820
桜新町2丁目	1,620	2,944	1,335	1,609	0.182	16,176
深沢1丁目	1,452	3,127	1,543	1,584	0.231	13,537
深沢2丁目	1,655	3,998	1,927	2,071	0.182	21,967
深沢3丁目	1,188	2,473	1,252	1,221	0.128	19,320
深沢4丁目	1,505	3,338	1,629	1,709	0.291	11,471
深沢5丁目	1,716	3,782	1,831	1,951	0.291	12,997
深沢6丁目	1,077	2,388	1,178	1,210	0.22	10,855
深沢7丁目	810	1,816	918	898	0.23	7,896
深沢8丁目	690	1,577	713	864	0.133	11,857
砧地域	70,265	150,132	72,957	77,175	13.566	11,067
祖師谷まちづくりセンター	12,385	25,084	11,985	13,099	1.67	15,020
祖師谷1丁目	1,693	3,037	1,439	1,598	0.178	17,062
祖師谷2丁目	1,358	2,267	1,027	1,240	0.128	17,711
祖師谷3丁目	2,277	4,388	2,000	2,388	0.298	14,725
祖師谷4丁目	1,560	3,164	1,477	1,687	0.206	15,359
祖師谷5丁目	1,203	2,678	1,259	1,419	0.222	12,063
祖師谷6丁目	1,283	3,304	1,728	1,576	0.22	15,018
千歳台1丁目	1,454	3,026	1,438	1,588	0.166	18,229
千歳台2丁目	1,557	3,220	1,617	1,603	0.252	12,778
成城出張所	9,371	21,422	9,953	11,469	2.269	9,441
成城1丁目	780	1,671	787	884	0.254	6,579
成城2丁目	1,361	2,852	1,280	1,572	0.266	10,722
成城3丁目	842	2,024	978	1,046	0.233	8,687
成城4丁目	1,309	3,243	1,543	1,700	0.317	10,230
成城5丁目	836	1,997	906	1,091	0.212	9,420
成城6丁目	701	1,476	670	806	0.293	5,038
成城7丁目	1,047	2,465	1,161	1,304	0.231	10,671
成城8丁目	1,423	3,223	1,449	1,774	0.223	14,453
成城9丁目	1,072	2,471	1,179	1,292	0.24	10,296
船橋まちづくりセンター	16,127	34,065	16,701	17,364	1.879	18,129
船橋1丁目	2,658	4,790	2,273	2,517	0.255	18,784
船橋2丁目	841	1,694	813	881	0.123	13,772
船橋3丁目	1,384	2,989	1,444	1,545	0.171	17,480

第3表 町丁別世帯及び人口

(単位 世帯数=世帯 人口、人口密度=人 面積=km²)

平成23年1月1日

町丁	世帯数	人口			面積	人口密度 (1km ² あたり)
		総数	男	女		
船橋4丁目	1,427	3,167	1,547	1,620	0.218	14,528
船橋5丁目	2,052	4,132	2,008	2,124	0.215	19,219
船橋6丁目	1,088	1,948	1,005	943	0.14	13,914
船橋7丁目	2,212	4,417	2,133	2,284	0.178	24,815
千歳台3丁目	1,090	2,336	1,201	1,135	0.14	16,686
千歳台4丁目	948	2,433	1,219	1,214	0.153	15,902
千歳台5丁目	842	1,926	984	942	0.146	13,192
千歳台6丁目	1,585	4,233	2,074	2,159	0.14	30,236
喜多見まちづくりセンター	14,326	31,259	15,744	15,515	3.976	7,862
喜多見1丁目	694	1,786	904	882	0.284	6,289
喜多見2丁目	775	1,694	770	924	0.293	5,782
喜多見3丁目	487	1,087	558	529	0.178	6,107
喜多見4丁目	1,161	2,527	1,317	1,210	0.27	9,359
喜多見5丁目	817	1,751	886	865	0.226	7,748
喜多見6丁目	820	1,850	931	919	0.138	13,406
喜多見7丁目	1,549	3,145	1,620	1,525	0.329	9,559
喜多見8丁目	1,154	2,167	1,029	1,138	0.166	13,054
喜多見9丁目	1,391	2,810	1,325	1,485	0.292	9,623
宇奈根1丁目	905	2,046	1,063	983	0.34	6,018
宇奈根2丁目	795	2,084	1,084	1,000	0.331	6,296
宇奈根3丁目	491	1,124	580	544	0.132	8,515
鎌田1丁目	477	979	496	483	0.384	2,549
鎌田2丁目	1,173	2,627	1,343	1,284	0.235	11,179
鎌田3丁目	1,097	2,335	1,180	1,155	0.227	10,286
鎌田4丁目	540	1,247	658	589	0.151	8,258
砧まちづくりセンター	18,056	38,302	18,574	19,728	3.772	10,154
岡本1丁目	1,257	2,835	1,416	1,419	0.254	11,161
岡本2丁目	704	1,734	837	897	0.251	6,908
岡本3丁目	1,108	2,658	1,322	1,336	0.239	11,121
大蔵1丁目	836	1,913	939	974	0.202	9,470
大蔵2丁目	757	1,423	629	794	0.152	9,362
大蔵3丁目	1,295	2,165	1,068	1,097	0.1	21,650
大蔵4丁目	57	130	64	66	0.204	637
大蔵5丁目	613	1,505	737	768	0.219	6,872
大蔵6丁目	375	911	474	437	0.156	5,840
砧1丁目	1,598	3,592	1,742	1,850	0.269	13,353
砧2丁目	1,140	2,317	1,094	1,223	0.145	15,979
砧3丁目	1,962	4,008	2,000	2,008	0.189	21,206
砧4丁目	1,866	4,008	1,975	2,033	0.19	21,095
砧5丁目	1,075	2,290	1,124	1,166	0.169	13,550
砧6丁目	1,182	2,286	1,019	1,267	0.163	14,025
砧7丁目	738	1,489	756	733	0.149	9,993
砧8丁目	1,493	3,038	1,378	1,660	0.204	14,892
砧公園	—	—	—	—	0.517	—
烏山地域	56,717	109,272	52,855	56,417	7.72	14,154
上北沢まちづくりセンター	12,365	22,687	10,841	11,846	1.724	13,160
上北沢1丁目	1,801	3,562	1,643	1,919	0.224	15,902
上北沢2丁目	94	96	55	41	0.222	432
上北沢3丁目	1,389	2,641	1,221	1,420	0.178	14,837
上北沢4丁目	2,491	4,022	1,842	2,180	0.187	21,508
上北沢5丁目	2,323	4,456	2,126	2,330	0.25	17,824
八幡山1丁目	1,223	2,594	1,317	1,277	0.179	14,492
八幡山2丁目	676	1,320	724	596	0.202	6,535
八幡山3丁目	2,368	3,996	1,913	2,083	0.282	14,170
上祖師谷まちづくりセンター	13,589	28,388	13,915	14,473	2.159	13,149
上祖師谷1丁目	1,776	3,196	1,514	1,682	0.218	14,661

第3表 町丁別世帯及び人口

(単位 世帯数=世帯 人口、人口密度=人 面積=km²)

平成23年1月1日

町丁	世帯数	人口			面積	人口密度 (1km ² あたり)
		総数	男	女		
上祖師谷2丁目	1,841	3,825	1,972	1,853	0.271	14,114
上祖師谷3丁目	546	1,302	653	649	0.163	7,988
上祖師谷4丁目	1,177	2,682	1,332	1,350	0.237	11,316
上祖師谷5丁目	1,488	3,356	1,640	1,716	0.153	21,935
上祖師谷6丁目	868	1,946	999	947	0.157	12,395
上祖師谷7丁目	837	1,617	761	856	0.137	11,803
粕谷1丁目	943	2,060	1,015	1,045	0.249	8,273
粕谷2丁目	1,507	3,455	1,642	1,813	0.24	14,396
粕谷3丁目	1,375	2,833	1,393	1,440	0.214	13,238
粕谷4丁目	1,231	2,116	994	1,122	0.12	17,633
烏山出張所	30,763	58,197	28,099	30,098	3.837	15,167
給田1丁目	663	1,211	604	607	0.182	6,654
給田2丁目	727	1,396	687	709	0.121	11,537
給田3丁目	2,058	3,863	1,845	2,018	0.21	18,395
給田4丁目	1,669	3,242	1,642	1,600	0.208	15,587
給田5丁目	1,012	2,147	1,029	1,118	0.125	17,176
南烏山1丁目	1,737	3,295	1,544	1,751	0.174	18,937
南烏山2丁目	2,501	4,505	2,088	2,417	0.204	22,083
南烏山3丁目	1,934	3,684	1,726	1,958	0.132	27,909
南烏山4丁目	1,832	2,811	1,367	1,444	0.163	17,245
南烏山5丁目	1,258	2,069	907	1,162	0.154	13,435
南烏山6丁目	2,970	4,675	2,227	2,448	0.217	21,544
北烏山1丁目	2,172	4,643	2,252	2,391	0.311	14,929
北烏山2丁目	1,080	1,881	908	973	0.124	15,169
北烏山3丁目	1,784	3,400	1,676	1,724	0.224	15,179
北烏山4丁目	854	1,911	930	981	0.198	9,652
北烏山5丁目	549	1,324	701	623	0.176	7,523
北烏山6丁目	1,813	3,671	1,866	1,805	0.236	15,555
北烏山7丁目	1,504	3,229	1,607	1,622	0.242	13,343
北烏山8丁目	1,449	2,904	1,328	1,576	0.21	13,829
北烏山9丁目	1,197	2,336	1,165	1,171	0.226	10,336

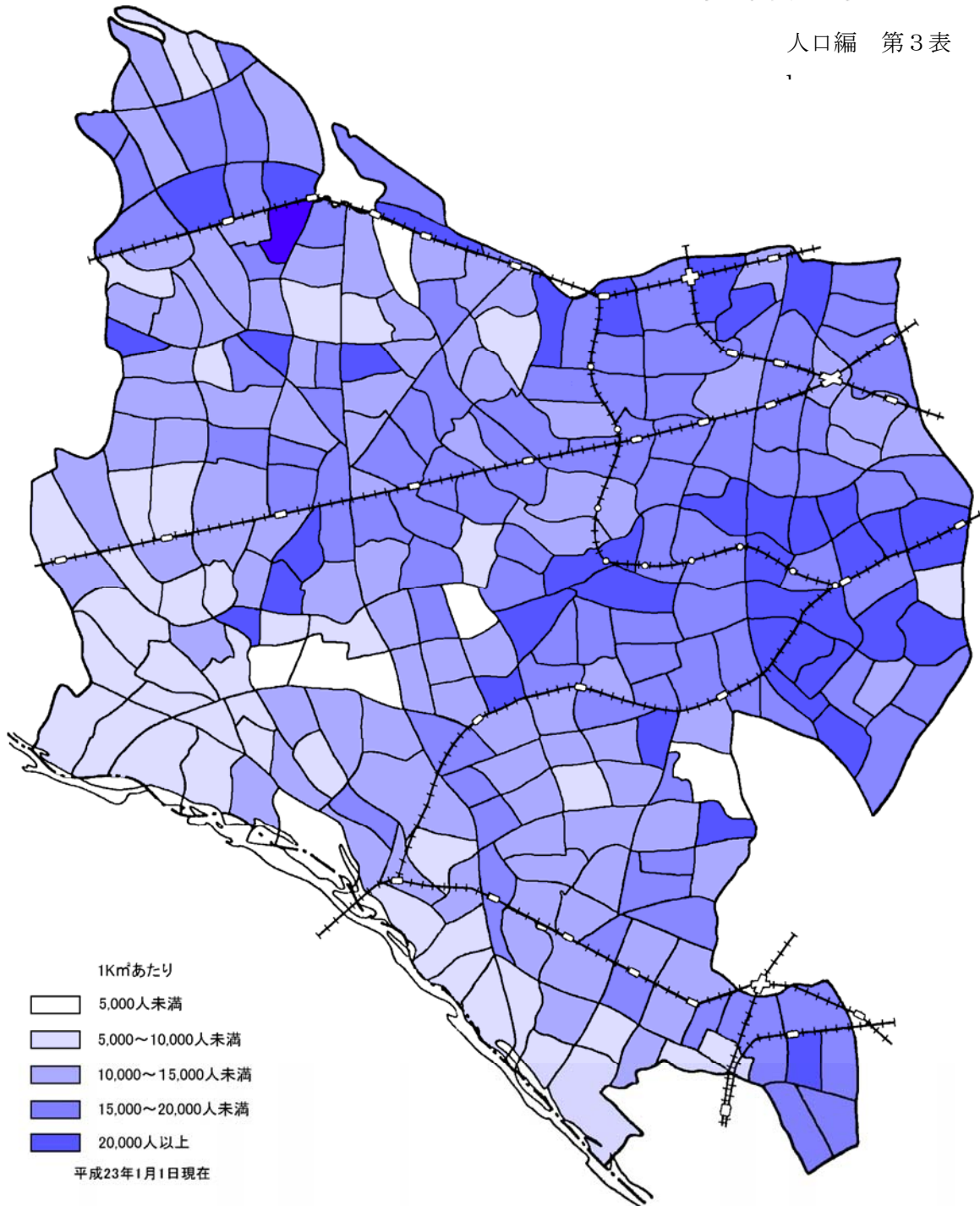
資料:生活文化部地域窓口調整課

世田谷区全図



第3図 世田谷区人口密度分布

人口編 第3表



第4表 年齢(5歳階級)別人口の推移

(単位 人口=人 構成比=%)

各年1月1日

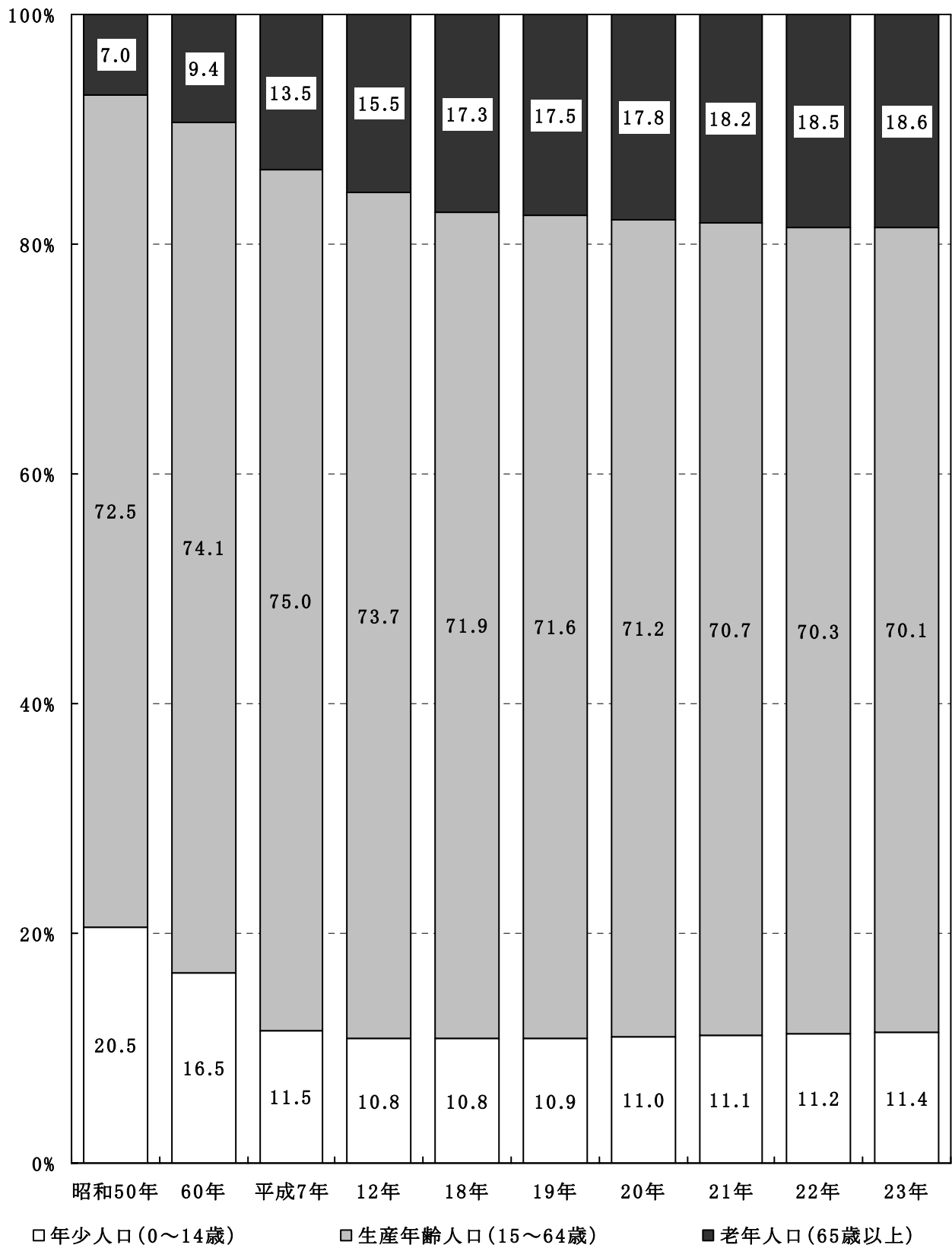
年齢	平成19年		平成20年		平成21年		平成22年		平成23年	
	人口	構成比	人口	構成比	人口	構成比	人口	構成比	人口	構成比
総数	820,920	100.0	825,782	100.0	830,103	100.0	831,654	100.0	835,819	100.0
0～4歳	30,423	3.7	30,777	3.7	31,526	3.8	32,401	3.9	33,533	4.0
5～9歳	30,202	3.7	30,562	3.7	30,591	3.7	30,651	3.7	30,722	3.7
10～14歳	29,022	3.5	29,362	3.6	30,063	3.6	30,330	3.6	30,640	3.7
15～19歳	30,725	3.7	30,347	3.7	29,908	3.6	30,280	3.6	30,684	3.7
20～24歳	54,825	6.7	53,141	6.4	50,971	6.1	47,868	5.8	45,833	5.5
25～29歳	76,275	9.3	74,736	9.1	72,455	8.7	69,558	8.4	66,648	8.0
30～34歳	82,720	10.1	81,678	9.9	80,568	9.7	78,567	9.4	77,629	9.3
35～39歳	78,770	9.6	78,721	9.5	79,403	9.6	79,981	9.6	80,107	9.6
40～44歳	65,401	8.0	69,254	8.4	71,683	8.6	72,924	8.8	73,293	8.8
45～49歳	53,448	6.5	55,653	6.7	57,810	7.0	60,500	7.3	64,316	7.7
50～54歳	45,625	5.6	45,299	5.5	46,678	5.6	48,379	5.8	50,013	6.0
55～59歳	56,737	6.9	52,987	6.4	49,169	5.9	45,381	5.5	44,133	5.3
60～64歳	43,079	5.2	46,063	5.6	48,419	5.8	50,875	6.1	52,911	6.3
65～69歳	39,490	4.8	39,845	4.8	41,557	5.0	42,638	5.1	41,389	5.0
70～74歳	36,782	4.5	37,006	4.5	36,243	4.4	35,881	4.3	35,676	4.3
75～79歳	29,335	3.6	30,260	3.7	31,042	3.7	31,194	3.8	32,208	3.9
80～84歳	20,403	2.5	21,524	2.6	22,527	2.7	23,453	2.8	24,022	2.9
85～89歳	10,902	1.3	11,486	1.4	12,234	1.5	13,207	1.6	14,056	1.7
90～94歳	5,038	0.6	5,221	0.6	5,301	0.6	5,472	0.7	5,835	0.7
95～99歳	1,496	0.2	1,610	0.2	1,668	0.2	1,830	0.2	1,871	0.2
100歳以上	222	0.0	250	0.0	287	0.0	284	0.0	300	0.0
年齢不詳	—	—	—	—	—	—	—	—	—	—
(再掲)										
(年少人口)										
0～14歳	89,647	10.9	90,701	11.0	92,180	11.1	93,382	11.2	94,895	11.4
(生産年齢人口)										
15～64歳	587,605	71.6	587,879	71.2	587,064	70.7	584,313	70.3	585,567	70.1
(老年人口)										
65歳以上	143,668	17.5	147,202	17.8	150,859	18.2	153,959	18.5	155,357	18.6

資料;生活文化部地域窓口調整課

注.構成比は、小数点第2位以下の数値を四捨五入しているため、内訳の合計が総数とは一致しない場合がある。

第4図 年齢3区分別人口構成比の推移

人口編 第4表



第5表 乳幼児・老年(各歳)人口の推移

(単位 人口=人 構成比=%)

各年1月1日

年齢	平成19年		平成20年		平成21年		平成22年		平成23年	
	人口	構成比	人口	構成比	人口	構成比	人口	構成比	人口	構成比
総数	820,920	100.0	825,782	100.0	830,103	100.0	831,654	100.0	835,819	100.0
(乳幼児人口)										
0～5歳	36,438	4.4	36,941	4.5	37,588	4.5	38,461	4.6	39,628	4.7
0歳	6,147	0.7	6,462	0.8	6,642	0.8	6,624	0.8	6,996	0.8
1歳	6,083	0.7	6,310	0.8	6,617	0.8	6,825	0.8	6,882	0.8
2歳	6,087	0.7	5,961	0.7	6,271	0.8	6,668	0.8	6,777	0.8
3歳	5,983	0.7	6,050	0.7	5,974	0.7	6,261	0.8	6,657	0.8
4歳	6,123	0.7	5,994	0.7	6,022	0.7	6,023	0.7	6,221	0.7
5歳	6,015	0.7	6,164	0.7	6,062	0.7	6,060	0.7	6,095	0.7
(老年人口)										
65歳以上	143,668	17.5	147,202	17.8	150,859	18.2	153,959	18.5	155,357	18.6
65～69歳	39,490	4.8	39,845	4.8	41,557	5.0	42,638	5.1	41,389	5.0
65歳	9,005	1.1	8,792	1.1	9,106	1.1	8,556	1.0	7,138	0.9
66歳	8,304	1.0	8,884	1.1	8,664	1.0	8,981	1.1	8,411	1.0
67歳	7,184	0.9	8,172	1.0	8,747	1.1	8,535	1.0	8,853	1.1
68歳	7,045	0.9	7,063	0.9	8,066	1.0	8,662	1.0	8,421	1.0
69歳	7,952	1.0	6,934	0.8	6,974	0.8	7,904	1.0	8,566	1.0
70～74歳	36,782	4.5	37,006	4.5	36,243	4.4	35,881	4.3	35,676	4.3
70歳	7,656	0.9	7,829	0.9	6,812	0.8	6,869	0.8	7,776	0.9
71歳	7,922	1.0	7,542	0.9	7,696	0.9	6,730	0.8	6,743	0.8
72歳	7,052	0.9	7,786	0.9	7,393	0.9	7,543	0.9	6,618	0.8
73歳	7,079	0.9	6,916	0.8	7,612	0.9	7,277	0.9	7,397	0.9
74歳	7,073	0.9	6,933	0.8	6,730	0.8	7,462	0.9	7,142	0.9
75～79歳	29,335	3.6	30,260	3.7	31,042	3.7	31,194	3.8	32,208	3.9
75歳	6,311	0.8	6,923	0.8	6,790	0.8	6,621	0.8	7,320	0.9
76歳	6,090	0.7	6,144	0.7	6,736	0.8	6,568	0.8	6,483	0.8
77歳	6,090	0.7	5,924	0.7	5,989	0.7	6,569	0.8	6,398	0.8
78歳	5,562	0.7	5,920	0.7	5,773	0.7	5,801	0.7	6,382	0.8
79歳	5,282	0.6	5,349	0.6	5,754	0.7	5,635	0.7	5,625	0.7
80～84歳	20,403	2.5	21,524	2.6	22,527	2.7	23,453	2.8	24,022	2.9
80歳	4,911	0.6	5,089	0.6	5,171	0.6	5,525	0.7	5,442	0.7
81歳	4,685	0.6	4,704	0.6	4,929	0.6	4,952	0.6	5,283	0.6
82歳	4,080	0.5	4,469	0.5	4,493	0.5	4,679	0.6	4,762	0.6
83歳	3,560	0.4	3,909	0.5	4,247	0.5	4,320	0.5	4,456	0.5
84歳	3,167	0.4	3,353	0.4	3,687	0.4	3,977	0.5	4,079	0.5
85～89歳	10,902	1.3	11,486	1.4	12,234	1.5	13,207	1.6	14,056	1.7
85歳	2,933	0.4	2,976	0.4	3,112	0.4	3,492	0.4	3,749	0.4
86歳	2,543	0.3	2,728	0.3	2,766	0.3	2,912	0.4	3,222	0.4
87歳	2,057	0.3	2,347	0.3	2,511	0.3	2,561	0.3	2,682	0.3
88歳	1,735	0.2	1,856	0.2	2,153	0.3	2,318	0.3	2,323	0.3
89歳	1,634	0.2	1,579	0.2	1,692	0.2	1,924	0.2	2,080	0.2
90～94歳	5,038	0.6	5,221	0.6	5,301	0.6	5,472	0.7	5,835	0.7
90歳	1,365	0.2	1,452	0.2	1,401	0.2	1,523	0.2	1,733	0.2
91歳	1,180	0.1	1,201	0.1	1,266	0.2	1,219	0.1	1,336	0.2
92歳	1,048	0.1	1,004	0.1	1,052	0.1	1,117	0.1	1,055	0.1
93歳	795	0.1	901	0.1	851	0.1	904	0.1	947	0.1
94歳	650	0.1	663	0.1	731	0.1	709	0.1	764	0.1
95～99歳	1,496	0.2	1,610	0.2	1,668	0.2	1,830	0.2	1,871	0.2
95歳	507	0.1	553	0.1	536	0.1	601	0.1	576	0.1
96歳	407	0.0	399	0.0	444	0.1	420	0.1	482	0.1
97歳	228	0.0	311	0.0	320	0.0	367	0.0	329	0.0
98歳	204	0.0	186	0.0	239	0.0	265	0.0	284	0.0
99歳	150	0.0	161	0.0	129	0.0	177	0.0	200	0.0
100歳以上	222	0.0	250	0.0	287	0.0	284	0.0	300	0.0

資料;生活文化部地域窓口調整課

注.構成比は、小数点第2位以下の数値を四捨五入しているため、内訳の合計が総数とは一致しない場合がある。

第6表 町丁・年次別世帯及び人口

(単位 世帯数=世帯 人口=人)

各年1月1日

町丁	平成19年		平成20年		平成21年		平成22年		平成23年	
	世帯数	人口	世帯数	人口	世帯数	人口	世帯数	人口	世帯数	人口
総数	425,295	820,920	429,629	825,782	432,753	830,103	432,941	831,654	434,694	835,819
世田谷地域	123,760	225,733	125,069	227,208	126,194	228,728	126,208	228,931	126,192	228,982
池尻まちづくりセンター	12,061	20,828	12,164	20,933	12,567	21,703	12,572	21,756	12,586	21,677
池尻1丁目	672	1,262	680	1,269	683	1,288	681	1,280	694	1,298
池尻2丁目	2,312	3,799	2,389	3,899	2,444	3,977	2,417	3,957	2,446	3,961
池尻3丁目	2,857	4,549	2,817	4,531	2,835	4,522	2,802	4,474	2,752	4,384
池尻4丁目(1～32番)	1,692	3,453	1,695	3,449	1,998	4,093	2,147	4,329	2,203	4,392
三宿1丁目	2,335	3,720	2,325	3,701	2,333	3,715	2,322	3,718	2,338	3,766
三宿2丁目	2,193	4,045	2,258	4,084	2,274	4,108	2,203	3,998	2,153	3,876
太子堂出張所	12,814	20,458	13,029	20,658	13,340	21,230	13,555	21,489	13,757	21,840
太子堂1丁目	1,638	2,836	1,777	3,035	1,781	3,086	1,769	3,062	1,761	3,034
太子堂2丁目	2,594	3,902	2,563	3,846	2,546	3,786	2,578	3,798	2,534	3,737
太子堂3丁目	1,632	2,676	1,705	2,783	1,982	3,278	2,146	3,575	2,330	3,898
太子堂4丁目	1,816	2,743	1,857	2,778	1,891	2,843	1,883	2,796	1,888	2,780
太子堂5丁目	2,106	3,658	2,123	3,649	2,140	3,673	2,183	3,704	2,253	3,832
三軒茶屋1丁目	3,028	4,643	3,004	4,567	3,000	4,564	2,996	4,554	2,991	4,559
若林まちづくりセンター	14,593	24,929	14,756	25,129	14,851	25,234	14,790	25,167	14,742	25,171
若林1丁目	2,366	3,857	2,428	3,891	2,425	3,899	2,379	3,851	2,397	3,880
若林2丁目	1,853	3,477	1,841	3,451	1,880	3,489	1,896	3,495	1,873	3,486
若林3丁目	1,866	3,129	1,839	3,087	1,875	3,098	1,884	3,069	1,929	3,181
若林4丁目	2,338	4,111	2,354	4,125	2,318	4,090	2,294	4,060	2,268	4,023
若林5丁目	1,774	3,151	1,798	3,179	1,783	3,176	1,805	3,220	1,791	3,230
三軒茶屋2丁目	4,396	7,204	4,496	7,396	4,570	7,482	4,532	7,472	4,484	7,371
上町まちづくりセンター	24,265	47,854	24,592	48,281	24,679	48,216	24,555	48,191	24,360	48,041
世田谷1丁目	3,262	5,837	3,303	5,864	3,261	5,791	3,246	5,796	3,208	5,730
世田谷2丁目	1,794	3,319	1,801	3,322	1,833	3,357	1,791	3,300	1,801	3,297
世田谷3丁目	1,760	3,169	1,786	3,163	1,785	3,149	1,797	3,180	1,795	3,159
世田谷4丁目	1,654	3,053	1,755	3,175	1,781	3,172	1,744	3,135	1,759	3,163
桜1丁目	1,696	3,150	1,835	3,413	1,845	3,411	1,812	3,381	1,816	3,409
桜2丁目	1,480	3,112	1,472	3,089	1,487	3,087	1,444	3,003	1,450	3,063
桜3丁目	1,640	3,604	1,630	3,554	1,620	3,518	1,654	3,611	1,655	3,637
弦巻1丁目	2,011	4,640	2,041	4,743	2,044	4,751	2,065	4,800	2,082	4,882
弦巻2丁目	1,998	4,203	1,983	4,158	2,010	4,151	2,007	4,171	1,963	4,087
弦巻3丁目	1,865	3,732	1,878	3,766	1,886	3,790	1,888	3,821	1,864	3,806
弦巻4丁目	2,123	4,159	2,164	4,230	2,168	4,245	2,214	4,257	2,201	4,232
弦巻5丁目	2,982	5,876	2,944	5,804	2,959	5,794	2,893	5,736	2,766	5,576
経堂出張所	24,065	45,386	24,235	45,606	24,323	45,725	24,324	45,560	24,305	45,525
宮坂1丁目	2,081	3,937	2,052	3,830	2,066	3,827	2,039	3,795	2,055	3,855
宮坂2丁目	1,681	2,983	1,664	2,944	1,679	2,942	1,659	2,911	1,657	2,894
宮坂3丁目	2,297	4,095	2,319	4,109	2,331	4,136	2,338	4,106	2,363	4,149
桜丘1丁目	962	1,908	1,069	2,183	1,068	2,192	1,077	2,200	1,059	2,214
桜丘2丁目	1,830	3,705	1,849	3,727	1,854	3,751	1,828	3,708	1,812	3,657
桜丘3丁目	1,708	3,687	1,744	3,718	1,754	3,750	1,741	3,681	1,718	3,677
桜丘4丁目	1,774	3,743	1,814	3,842	1,833	3,849	1,871	3,920	1,856	3,901
桜丘5丁目	1,841	3,675	1,939	3,857	1,992	3,963	2,085	4,119	2,163	4,268
経堂1丁目	2,373	3,943	2,359	3,923	2,353	3,898	2,362	3,895	2,349	3,849
経堂2丁目	1,701	2,869	1,591	2,697	1,606	2,707	1,607	2,720	1,611	2,727
経堂3丁目	1,407	2,745	1,384	2,676	1,364	2,645	1,316	2,496	1,285	2,353
経堂4丁目	2,171	4,035	2,223	4,051	2,242	4,079	2,235	4,040	2,248	4,025
経堂5丁目	2,239	4,061	2,228	4,049	2,181	3,986	2,166	3,969	2,129	3,956
下馬まちづくりセンター	21,335	40,271	21,564	40,536	21,698	40,604	21,701	40,746	21,675	40,696
下馬1丁目	2,894	5,302	2,948	5,358	2,983	5,395	2,986	5,465	2,926	5,385
下馬2丁目	3,617	6,428	3,669	6,460	3,567	6,220	3,488	6,123	3,476	6,060
下馬3丁目	1,791	3,441	1,716	3,310	1,770	3,356	1,810	3,449	1,807	3,433
下馬4丁目	941	1,875	954	1,900	972	1,948	998	1,992	977	1,961
下馬5丁目	1,994	3,884	1,997	3,864	2,020	3,892	1,975	3,841	1,964	3,823

第6表 町丁・年次別世帯及び人口

(単位 世帯数=世帯 人口=人)

各年1月1日

町丁	平成19年		平成20年		平成21年		平成22年		平成23年	
	世帯数	人口	世帯数	人口	世帯数	人口	世帯数	人口	世帯数	人口
下馬6丁目	2,862	5,345	2,912	5,426	2,957	5,496	2,974	5,520	2,993	5,548
野沢1丁目	1,828	3,582	1,903	3,732	1,911	3,758	1,886	3,690	1,873	3,663
野沢2丁目	1,608	2,986	1,637	3,010	1,623	2,946	1,601	2,933	1,576	2,907
野沢3丁目	2,275	4,770	2,302	4,846	2,367	4,954	2,437	5,062	2,497	5,201
野沢4丁目	1,525	2,658	1,526	2,630	1,528	2,639	1,546	2,671	1,586	2,715
上馬まちづくりセンター	14,627	26,007	14,729	26,065	14,736	26,016	14,711	26,022	14,767	26,032
上馬1丁目	2,621	4,432	2,607	4,362	2,595	4,355	2,580	4,347	2,563	4,337
上馬2丁目	2,639	4,364	2,676	4,391	2,706	4,420	2,686	4,382	2,688	4,376
上馬3丁目	905	1,581	907	1,582	895	1,547	852	1,474	831	1,441
上馬4丁目	2,447	4,066	2,522	4,097	2,541	4,112	2,560	4,188	2,556	4,170
上馬5丁目	2,239	4,326	2,238	4,357	2,236	4,354	2,258	4,347	2,240	4,317
駒沢1丁目	1,350	2,951	1,349	2,965	1,327	2,920	1,343	2,987	1,381	3,015
駒沢2丁目	2,426	4,287	2,430	4,311	2,436	4,308	2,432	4,297	2,508	4,376
北沢地域	80,415	142,370	81,058	142,881	80,858	142,345	80,244	141,432	80,045	140,984
梅丘まちづくりセンター	14,581	26,241	14,779	26,382	14,721	26,366	14,681	26,340	14,623	26,309
代田1丁目	2,103	3,652	2,125	3,665	2,079	3,609	2,058	3,577	2,066	3,609
代田2丁目	1,789	3,241	1,817	3,247	1,821	3,240	1,828	3,258	1,804	3,235
代田3丁目	2,688	4,654	2,730	4,702	2,679	4,632	2,676	4,659	2,667	4,675
梅丘1丁目	2,217	3,920	2,265	3,954	2,242	3,903	2,203	3,826	2,184	3,777
梅丘2丁目	1,473	2,947	1,534	3,042	1,586	3,166	1,608	3,218	1,589	3,170
梅丘3丁目	777	1,503	759	1,492	777	1,531	785	1,544	782	1,581
豪徳寺1丁目	2,311	3,946	2,336	3,937	2,327	3,940	2,306	3,923	2,312	3,935
豪徳寺2丁目	1,223	2,378	1,213	2,343	1,210	2,345	1,217	2,335	1,219	2,327
代沢まちづくりセンター	8,729	15,923	8,830	16,026	8,792	15,905	8,730	15,826	8,691	15,783
代沢1丁目	1,502	2,946	1,483	2,891	1,474	2,840	1,452	2,818	1,473	2,832
代沢2丁目	2,232	3,907	2,230	3,912	2,219	3,872	2,180	3,832	2,181	3,870
代沢3丁目	860	1,768	934	1,928	941	1,964	945	1,953	947	1,962
代沢4丁目	2,083	3,873	2,105	3,874	2,112	3,854	2,122	3,867	2,103	3,847
代沢5丁目	1,566	2,610	1,595	2,605	1,577	2,588	1,569	2,571	1,543	2,499
池尻4丁目(33～39番)	486	819	483	816	469	787	462	785	444	773
新代田まちづくりセンター	14,384	24,081	14,482	24,153	14,393	24,023	14,262	23,850	14,184	23,653
代田4丁目	2,083	3,579	2,070	3,573	2,066	3,572	2,051	3,552	2,033	3,505
代田5丁目	1,797	3,068	1,823	3,091	1,822	3,089	1,800	3,115	1,816	3,088
代田6丁目	2,060	3,359	2,041	3,345	1,980	3,268	1,931	3,166	1,928	3,154
羽根木1丁目	1,592	2,636	1,591	2,629	1,620	2,654	1,582	2,610	1,567	2,585
羽根木2丁目	2,042	3,787	2,074	3,819	2,049	3,791	2,107	3,869	2,092	3,833
大原1丁目	3,099	5,021	3,152	5,044	3,139	5,009	3,080	4,928	3,025	4,837
大原2丁目	1,711	2,631	1,731	2,652	1,717	2,640	1,711	2,610	1,723	2,651
北沢出張所	10,753	17,765	10,753	17,680	10,732	17,649	10,671	17,489	10,668	17,426
北沢1丁目	2,752	4,669	2,812	4,711	2,799	4,703	2,790	4,706	2,799	4,707
北沢2丁目	1,691	2,671	1,651	2,587	1,642	2,568	1,608	2,502	1,628	2,497
北沢3丁目	1,946	3,090	1,945	3,099	1,947	3,101	1,936	3,069	1,890	3,000
北沢4丁目	1,920	3,260	1,914	3,243	1,915	3,235	1,920	3,244	1,925	3,231
北沢5丁目	2,444	4,075	2,431	4,040	2,429	4,042	2,417	3,968	2,426	3,991
松原まちづくりセンター	15,734	27,293	15,882	27,582	16,020	27,643	15,828	27,433	15,934	27,557
松原1丁目	3,599	5,867	3,592	5,824	3,596	5,771	3,551	5,691	3,585	5,731
松原2丁目	2,753	4,470	2,800	4,527	2,757	4,442	2,719	4,440	2,722	4,405
松原3丁目	2,819	4,913	2,813	4,906	2,815	4,889	2,769	4,819	2,820	4,868
松原4丁目	1,598	3,199	1,631	3,274	1,641	3,279	1,658	3,283	1,632	3,311
松原5丁目	2,975	5,317	2,967	5,317	3,038	5,392	2,954	5,311	3,015	5,399
松原6丁目	1,990	3,527	2,079	3,734	2,173	3,870	2,177	3,889	2,160	3,843
松沢まちづくりセンター	16,234	31,067	16,332	31,058	16,200	30,759	16,072	30,494	15,945	30,256
赤堤1丁目	2,203	4,234	2,177	4,198	2,181	4,191	2,162	4,121	2,171	4,159
赤堤2丁目	1,870	3,516	1,851	3,467	1,840	3,420	1,835	3,419	1,814	3,419
赤堤3丁目	1,657	3,503	1,672	3,491	1,672	3,487	1,629	3,403	1,633	3,393
赤堤4丁目	2,159	3,849	2,214	3,898	2,222	3,893	2,247	3,913	2,221	3,877

第6表 町丁・年次別世帯及び人口

(単位 世帯数=世帯 人口=人)

各年1月1日

町丁	平成19年		平成20年		平成21年		平成22年		平成23年	
	世帯数	人口	世帯数	人口	世帯数	人口	世帯数	人口	世帯数	人口
赤堤5丁目	2,045	3,642	2,069	3,634	2,115	3,689	2,068	3,639	2,038	3,613
桜上水1丁目	1,394	2,932	1,413	2,992	1,426	3,043	1,416	2,986	1,398	2,902
桜上水2丁目	980	1,914	991	1,921	1,001	1,913	996	1,904	990	1,899
桜上水3丁目	781	1,631	802	1,676	797	1,668	807	1,692	818	1,707
桜上水4丁目	1,409	2,572	1,408	2,571	1,410	2,576	1,407	2,582	1,328	2,411
桜上水5丁目	1,736	3,274	1,735	3,210	1,536	2,879	1,505	2,835	1,534	2,876
玉川地域	98,337	201,394	99,274	202,377	100,188	203,464	100,357	204,054	101,475	206,449
奥沢まちづくりセンター	10,432	20,875	10,465	20,826	10,523	20,796	10,543	20,823	10,507	20,795
東玉川1丁目	1,717	3,928	1,728	3,902	1,761	3,956	1,765	3,946	1,733	3,909
東玉川2丁目	1,942	3,929	1,944	3,900	1,951	3,877	1,961	3,894	1,966	3,899
奥沢1丁目	2,473	4,975	2,461	4,977	2,444	4,921	2,462	4,949	2,469	4,966
奥沢2丁目	2,243	4,132	2,267	4,147	2,272	4,137	2,250	4,118	2,244	4,113
奥沢3丁目	2,057	3,911	2,065	3,900	2,095	3,905	2,105	3,916	2,095	3,908
九品仏まちづくりセンター	8,527	16,330	8,562	16,301	8,584	16,190	8,542	16,123	8,556	16,126
玉川田園調布1丁目	492	1,101	489	1,093	500	1,106	496	1,103	494	1,079
玉川田園調布2丁目	501	1,044	486	1,033	479	1,021	486	1,027	523	1,073
奥沢4丁目	1,031	2,009	1,057	2,044	1,058	2,013	1,053	1,996	1,036	1,971
奥沢5丁目	2,052	3,535	2,076	3,533	2,064	3,481	2,043	3,441	2,031	3,428
奥沢6丁目	1,559	2,943	1,584	2,967	1,631	3,027	1,608	2,989	1,630	3,033
奥沢7丁目	1,823	3,531	1,807	3,495	1,790	3,419	1,795	3,449	1,802	3,450
奥沢8丁目	1,069	2,167	1,063	2,136	1,062	2,123	1,061	2,118	1,040	2,092
等々力出張所	16,567	34,342	16,724	34,601	16,951	34,921	17,118	35,237	17,350	35,584
玉堤1丁目	1,872	4,101	1,878	4,123	1,920	4,193	1,984	4,306	2,026	4,350
玉堤2丁目	495	1,104	492	1,096	508	1,122	512	1,088	515	1,101
等々力1丁目	1,044	2,337	1,046	2,353	1,054	2,360	1,048	2,374	1,087	2,460
等々力2丁目	1,754	3,500	1,767	3,494	1,811	3,536	1,846	3,567	1,837	3,552
等々力3丁目	1,186	2,452	1,179	2,458	1,219	2,517	1,201	2,504	1,192	2,472
等々力4丁目	1,175	2,209	1,200	2,226	1,177	2,206	1,169	2,174	1,186	2,178
等々力5丁目	1,463	2,787	1,487	2,868	1,514	2,904	1,500	2,900	1,547	2,971
等々力6丁目	1,899	3,798	1,936	3,816	1,968	3,875	1,972	3,840	1,990	3,862
等々力7丁目	1,412	3,064	1,505	3,267	1,551	3,351	1,637	3,519	1,707	3,646
等々力8丁目	1,276	2,760	1,297	2,820	1,297	2,827	1,307	2,877	1,302	2,897
尾山台1丁目	652	1,531	625	1,459	635	1,480	648	1,518	649	1,515
尾山台2丁目	833	1,830	836	1,837	812	1,791	817	1,803	827	1,808
尾山台3丁目	1,506	2,869	1,476	2,784	1,485	2,759	1,477	2,767	1,485	2,772
上野毛まちづくりセンター	13,990	29,662	14,099	29,848	14,142	29,963	14,149	30,031	14,277	30,339
上野毛1丁目	1,888	3,644	1,909	3,651	1,930	3,642	1,939	3,643	1,965	3,690
上野毛2丁目	1,089	2,300	1,064	2,292	1,049	2,275	1,075	2,342	1,098	2,379
上野毛3丁目	875	2,003	882	2,029	878	2,046	883	2,019	864	2,003
上野毛4丁目	1,727	3,630	1,716	3,630	1,743	3,689	1,736	3,681	1,769	3,717
野毛1丁目	1,081	2,294	1,056	2,281	1,084	2,311	1,078	2,306	1,079	2,345
野毛2丁目	992	2,156	1,017	2,214	1,009	2,230	1,014	2,264	1,025	2,323
野毛3丁目	607	1,287	608	1,286	596	1,265	592	1,244	590	1,255
中町1丁目	820	1,844	832	1,857	826	1,846	826	1,854	816	1,813
中町2丁目	1,474	2,959	1,515	3,022	1,499	2,994	1,500	3,017	1,498	3,007
中町3丁目	1,183	2,460	1,214	2,485	1,229	2,526	1,252	2,609	1,233	2,581
中町4丁目	1,009	2,297	1,056	2,388	1,077	2,437	1,061	2,443	1,116	2,576
中町5丁目	1,245	2,788	1,230	2,713	1,222	2,702	1,193	2,609	1,224	2,650
用賀出張所	27,163	55,433	27,615	55,955	28,126	56,762	28,203	57,034	28,979	58,667
上用賀1丁目	1,336	2,728	1,330	2,716	1,338	2,714	1,348	2,712	1,391	2,827
上用賀2丁目	433	937	442	950	443	952	433	937	440	951
上用賀3丁目	1,087	2,245	1,099	2,267	1,095	2,245	1,098	2,283	1,108	2,293
上用賀4丁目	1,778	4,236	1,809	4,233	1,779	4,140	1,810	4,180	1,768	4,102
上用賀5丁目	1,133	2,364	1,158	2,412	1,220	2,505	1,215	2,524	1,200	2,496
上用賀6丁目	1,191	2,684	1,190	2,690	1,185	2,665	1,194	2,654	1,171	2,632
用賀1丁目	1,278	2,825	1,357	2,996	1,375	2,971	1,391	3,026	1,382	3,071

第6表 町丁・年次別世帯及び人口

(単位 世帯数=世帯 人口=人)

各年1月1日

町丁	平成19年		平成20年		平成21年		平成22年		平成23年	
	世帯数	人口	世帯数	人口	世帯数	人口	世帯数	人口	世帯数	人口
用賀2丁目	1,981	3,768	2,022	3,817	2,134	3,955	2,143	4,013	2,147	4,016
用賀3丁目	1,998	3,801	2,024	3,868	2,026	3,898	2,042	3,862	2,044	3,863
用賀4丁目	1,587	2,813	1,661	2,886	1,659	2,870	1,684	2,900	1,661	2,836
玉川1丁目	544	1,052	512	992	511	990	518	987	1,315	2,636
玉川2丁目	1,043	2,053	1,043	2,052	1,041	2,046	1,022	2,003	972	1,911
玉川3丁目	1,709	3,131	1,689	3,081	1,734	3,160	1,712	3,144	1,693	3,097
玉川4丁目	1,714	3,504	1,728	3,428	1,765	3,490	1,738	3,473	1,785	3,553
瀬田1丁目	1,028	2,424	1,074	2,439	1,066	2,423	1,059	2,416	1,081	2,459
瀬田2丁目	1,361	2,784	1,315	2,728	1,307	2,705	1,319	2,706	1,313	2,680
瀬田3丁目	862	1,745	913	1,819	920	1,853	964	1,960	988	1,981
瀬田4丁目	1,384	2,958	1,431	3,008	1,463	3,058	1,472	3,111	1,464	3,100
瀬田5丁目	1,148	2,623	1,155	2,646	1,156	2,641	1,161	2,685	1,191	2,744
玉川台1丁目	958	1,776	984	1,811	1,034	1,844	1,012	1,838	1,031	1,852
玉川台2丁目	1,610	2,982	1,679	3,116	1,875	3,637	1,868	3,620	1,834	3,567
深沢まちづくりセンター	21,658	44,752	21,809	44,846	21,862	44,832	21,802	44,806	21,806	44,938
駒沢3丁目	1,538	2,711	1,526	2,675	1,583	2,721	1,594	2,726	1,547	2,689
駒沢4丁目	1,821	3,456	1,828	3,431	1,834	3,470	1,806	3,472	1,823	3,481
駒沢5丁目	1,043	2,195	1,034	2,185	1,042	2,152	1,024	2,127	1,007	2,101
駒沢公園	—	—	—	—	—	—	—	—	—	—
新町1丁目	1,326	2,779	1,362	2,839	1,371	2,851	1,380	2,839	1,399	2,905
新町2丁目	1,637	3,180	1,647	3,150	1,691	3,202	1,715	3,210	1,727	3,248
新町3丁目	921	1,879	925	1,888	920	1,892	913	1,870	913	1,855
桜新町1丁目	1,721	3,249	1,742	3,276	1,733	3,262	1,691	3,228	1,677	3,216
桜新町2丁目	1,583	2,901	1,599	2,909	1,594	2,898	1,585	2,881	1,620	2,944
深沢1丁目	1,392	3,094	1,446	3,171	1,493	3,216	1,490	3,227	1,452	3,127
深沢2丁目	1,604	3,859	1,659	3,937	1,649	3,955	1,641	3,979	1,655	3,998
深沢3丁目	1,196	2,491	1,206	2,498	1,200	2,496	1,208	2,500	1,188	2,473
深沢4丁目	1,503	3,300	1,474	3,272	1,463	3,231	1,492	3,316	1,505	3,338
深沢5丁目	1,759	3,839	1,737	3,820	1,717	3,788	1,710	3,768	1,716	3,782
深沢6丁目	1,080	2,322	1,112	2,374	1,105	2,382	1,085	2,365	1,077	2,388
深沢7丁目	860	1,955	834	1,870	783	1,759	784	1,742	810	1,816
深沢8丁目	674	1,542	678	1,551	684	1,557	684	1,556	690	1,577
砧地域	67,768	144,946	68,583	146,147	69,405	147,827	69,738	148,869	70,265	150,132
祖師谷まちづくりセンター	11,936	24,389	11,985	24,467	12,115	24,605	12,218	24,836	12,385	25,084
祖師谷1丁目	1,622	2,908	1,641	2,943	1,678	3,009	1,684	3,053	1,693	3,037
祖師谷2丁目	1,381	2,427	1,364	2,371	1,377	2,356	1,313	2,234	1,358	2,267
祖師谷3丁目	2,208	4,335	2,216	4,373	2,260	4,419	2,266	4,400	2,277	4,388
祖師谷4丁目	1,562	3,235	1,579	3,227	1,596	3,237	1,555	3,177	1,560	3,164
祖師谷5丁目	1,150	2,596	1,147	2,619	1,172	2,680	1,185	2,681	1,203	2,678
祖師谷6丁目	1,209	3,088	1,242	3,173	1,253	3,204	1,263	3,214	1,283	3,304
千歳台1丁目	1,215	2,481	1,237	2,491	1,236	2,483	1,375	2,819	1,454	3,026
千歳台2丁目	1,589	3,319	1,559	3,270	1,543	3,217	1,577	3,258	1,557	3,220
成城出張所	8,915	20,588	9,013	20,789	9,051	20,857	9,218	21,139	9,371	21,422
成城1丁目	736	1,571	741	1,588	753	1,631	769	1,636	780	1,671
成城2丁目	1,287	2,743	1,351	2,849	1,349	2,830	1,351	2,820	1,361	2,852
成城3丁目	771	1,822	796	1,885	819	1,950	844	2,025	842	2,024
成城4丁目	1,263	3,197	1,266	3,184	1,295	3,214	1,306	3,221	1,309	3,243
成城5丁目	839	1,992	840	2,013	844	2,016	851	2,038	836	1,997
成城6丁目	673	1,434	668	1,425	659	1,395	686	1,462	701	1,476
成城7丁目	1,003	2,406	1,003	2,409	1,023	2,443	1,035	2,460	1,047	2,465
成城8丁目	1,289	2,955	1,299	2,990	1,298	2,991	1,313	3,015	1,423	3,223
成城9丁目	1,054	2,468	1,049	2,446	1,011	2,387	1,063	2,462	1,072	2,471
船橋まちづくりセンター	15,597	32,597	15,856	33,142	16,030	33,558	16,125	33,887	16,127	34,065
船橋1丁目	2,592	4,762	2,618	4,739	2,658	4,786	2,671	4,809	2,658	4,790
船橋2丁目	964	1,986	922	1,828	859	1,730	867	1,734	841	1,694
船橋3丁目	1,265	2,632	1,367	2,884	1,384	2,928	1,351	2,899	1,384	2,989

第6表 町丁・年次別世帯及び人口

(単位 世帯数=世帯 人口=人)

各年1月1日

町丁	平成19年		平成20年		平成21年		平成22年		平成23年	
	世帯数	人口	世帯数	人口	世帯数	人口	世帯数	人口	世帯数	人口
船橋4丁目	1,354	3,011	1,350	2,990	1,382	3,056	1,408	3,108	1,427	3,167
船橋5丁目	2,027	4,087	2,049	4,156	2,085	4,213	2,091	4,213	2,052	4,132
船橋6丁目	1,055	1,952	1,069	1,946	1,103	1,982	1,083	1,959	1,088	1,948
船橋7丁目	2,168	4,413	2,183	4,427	2,189	4,418	2,179	4,396	2,212	4,417
千歳台3丁目	1,034	2,169	1,048	2,210	1,033	2,179	1,090	2,311	1,090	2,336
千歳台4丁目	843	1,995	955	2,298	974	2,376	949	2,366	948	2,433
千歳台5丁目	787	1,732	785	1,727	818	1,820	840	1,899	842	1,926
千歳台6丁目	1,508	3,858	1,510	3,937	1,545	4,070	1,596	4,193	1,585	4,233
喜多見まちづくりセンター	13,957	30,514	14,111	30,692	14,185	30,891	14,271	31,209	14,326	31,259
喜多見1丁目	644	1,672	660	1,679	663	1,702	694	1,789	694	1,786
喜多見2丁目	746	1,728	735	1,673	750	1,676	779	1,706	775	1,694
喜多見3丁目	446	963	451	984	447	983	464	1,036	487	1,087
喜多見4丁目	1,087	2,397	1,111	2,425	1,113	2,420	1,127	2,450	1,161	2,527
喜多見5丁目	779	1,695	784	1,674	814	1,734	830	1,751	817	1,751
喜多見6丁目	820	1,881	849	1,916	839	1,882	812	1,822	820	1,850
喜多見7丁目	1,489	3,065	1,510	3,088	1,513	3,096	1,551	3,176	1,549	3,145
喜多見8丁目	1,151	2,125	1,141	2,113	1,161	2,159	1,160	2,199	1,154	2,167
喜多見9丁目	1,420	2,932	1,439	2,913	1,404	2,886	1,393	2,820	1,391	2,810
宇奈根1丁目	871	1,955	886	2,010	905	2,053	900	2,038	905	2,046
宇奈根2丁目	760	1,978	787	2,056	789	2,062	798	2,097	795	2,084
宇奈根3丁目	477	1,074	491	1,113	493	1,130	495	1,135	491	1,124
鎌田1丁目	499	1,029	493	1,007	502	1,007	482	979	477	979
鎌田2丁目	1,098	2,399	1,112	2,431	1,119	2,471	1,164	2,620	1,173	2,627
鎌田3丁目	1,155	2,408	1,145	2,402	1,146	2,415	1,091	2,354	1,097	2,335
鎌田4丁目	515	1,213	517	1,208	527	1,215	531	1,237	540	1,247
砧まちづくりセンター	17,363	36,858	17,618	37,057	18,024	37,916	17,906	37,798	18,056	38,302
岡本1丁目	1,195	2,751	1,217	2,769	1,215	2,740	1,206	2,690	1,257	2,835
岡本2丁目	667	1,599	658	1,585	658	1,612	697	1,745	704	1,734
岡本3丁目	1,059	2,562	1,065	2,574	1,110	2,653	1,103	2,636	1,108	2,658
大蔵1丁目	816	1,921	828	1,930	826	1,933	820	1,904	836	1,913
大蔵2丁目	726	1,379	746	1,425	762	1,454	745	1,438	757	1,423
大蔵3丁目	1,322	2,272	1,324	2,257	1,299	2,209	1,296	2,164	1,295	2,165
大蔵4丁目	57	139	62	141	57	134	57	137	57	130
大蔵5丁目	702	1,563	709	1,574	706	1,576	694	1,558	613	1,505
大蔵6丁目	339	818	362	862	382	911	370	910	375	911
砧1丁目	1,593	3,597	1,602	3,597	1,591	3,569	1,580	3,542	1,598	3,592
砧2丁目	880	1,692	895	1,738	1,115	2,213	1,135	2,276	1,140	2,317
砧3丁目	1,835	3,731	1,872	3,787	1,877	3,782	1,861	3,725	1,962	4,008
砧4丁目	1,828	3,991	1,852	3,972	1,875	4,001	1,859	4,022	1,866	4,008
砧5丁目	1,081	2,356	1,092	2,351	1,094	2,353	1,065	2,271	1,075	2,290
砧6丁目	1,170	2,273	1,204	2,299	1,215	2,322	1,183	2,262	1,182	2,286
砧7丁目	692	1,384	698	1,363	739	1,444	720	1,448	738	1,489
砧8丁目	1,401	2,830	1,432	2,833	1,503	3,010	1,515	3,070	1,493	3,038
砧公園	—	—	—	—	—	—	—	—	—	—
烏山地域	55,015	106,477	55,645	107,169	56,108	107,739	56,394	108,368	56,717	109,272
上北沢まちづくりセンター	12,050	22,321	12,338	22,595	12,452	22,785	12,419	22,753	12,365	22,687
上北沢1丁目	1,670	3,282	1,711	3,349	1,799	3,539	1,832	3,574	1,801	3,562
上北沢2丁目	126	128	117	120	110	113	91	93	94	96
上北沢3丁目	1,384	2,685	1,383	2,656	1,379	2,649	1,403	2,670	1,389	2,641
上北沢4丁目	2,296	3,831	2,478	4,042	2,539	4,122	2,497	4,044	2,491	4,022
上北沢5丁目	2,274	4,320	2,323	4,379	2,341	4,409	2,310	4,393	2,323	4,456
八幡山1丁目	1,150	2,535	1,175	2,550	1,178	2,547	1,213	2,598	1,223	2,594
八幡山2丁目	722	1,339	705	1,314	694	1,337	669	1,309	676	1,320
八幡山3丁目	2,428	4,201	2,446	4,185	2,412	4,069	2,404	4,072	2,368	3,996
上祖師谷まちづくりセンター	13,277	27,966	13,328	28,017	13,402	27,941	13,543	28,265	13,589	28,388
上祖師谷1丁目	1,725	3,165	1,711	3,131	1,744	3,169	1,738	3,142	1,776	3,196

第6表 町丁・年次別世帯及び人口

(単位 世帯数=世帯 人口=人)

各年1月1日

町丁	平成19年		平成20年		平成21年		平成22年		平成23年	
	世帯数	人口	世帯数	人口	世帯数	人口	世帯数	人口	世帯数	人口
上祖師谷2丁目	1,639	3,343	1,648	3,349	1,658	3,356	1,852	3,809	1,841	3,825
上祖師谷3丁目	553	1,322	554	1,329	553	1,317	560	1,327	546	1,302
上祖師谷4丁目	1,228	2,987	1,266	3,017	1,277	2,969	1,233	2,852	1,177	2,682
上祖師谷5丁目	1,483	3,342	1,471	3,319	1,503	3,362	1,511	3,371	1,488	3,356
上祖師谷6丁目	845	1,869	853	1,904	861	1,923	866	1,926	868	1,946
上祖師谷7丁目	824	1,652	826	1,640	833	1,634	833	1,636	837	1,617
粕谷1丁目	947	2,069	942	2,089	880	1,974	874	1,954	943	2,060
粕谷2丁目	1,464	3,308	1,464	3,313	1,474	3,305	1,449	3,284	1,507	3,455
粕谷3丁目	1,365	2,792	1,383	2,835	1,385	2,817	1,399	2,845	1,375	2,833
粕谷4丁目	1,204	2,117	1,210	2,091	1,234	2,115	1,228	2,119	1,231	2,116
鳥山出張所	29,688	56,190	29,979	56,557	30,254	57,013	30,432	57,350	30,763	58,197
給田1丁目	668	1,249	680	1,248	667	1,228	674	1,220	663	1,211
給田2丁目	702	1,342	695	1,326	695	1,319	726	1,400	727	1,396
給田3丁目	2,044	3,826	2,074	3,874	2,120	3,919	2,091	3,901	2,058	3,863
給田4丁目	1,562	3,083	1,574	3,085	1,604	3,118	1,641	3,202	1,669	3,242
給田5丁目	855	1,867	867	1,886	898	1,959	904	1,964	1,012	2,147
南鳥山1丁目	1,634	3,222	1,666	3,247	1,697	3,241	1,726	3,271	1,737	3,295
南鳥山2丁目	1,859	3,306	2,006	3,578	2,291	4,116	2,422	4,314	2,501	4,505
南鳥山3丁目	1,769	3,364	1,804	3,367	1,771	3,323	1,779	3,313	1,934	3,684
南鳥山4丁目	1,811	2,806	1,847	2,824	1,869	2,837	1,846	2,807	1,832	2,811
南鳥山5丁目	1,272	2,171	1,299	2,173	1,247	2,058	1,255	2,054	1,258	2,069
南鳥山6丁目	3,131	4,952	3,021	4,774	2,976	4,702	2,921	4,619	2,970	4,675
北鳥山1丁目	2,039	4,246	2,105	4,412	2,099	4,419	2,175	4,616	2,172	4,643
北鳥山2丁目	1,245	2,237	1,228	2,181	1,132	1,989	1,097	1,917	1,080	1,881
北鳥山3丁目	1,791	3,484	1,793	3,428	1,791	3,420	1,762	3,364	1,784	3,400
北鳥山4丁目	877	1,935	871	1,927	860	1,903	860	1,914	854	1,911
北鳥山5丁目	534	1,273	555	1,307	553	1,295	561	1,329	549	1,324
北鳥山6丁目	1,774	3,468	1,821	3,602	1,823	3,661	1,817	3,648	1,813	3,671
北鳥山7丁目	1,501	3,164	1,481	3,173	1,490	3,212	1,490	3,190	1,504	3,229
北鳥山8丁目	1,446	2,879	1,420	2,840	1,449	2,874	1,463	2,920	1,449	2,904
北鳥山9丁目	1,174	2,316	1,172	2,305	1,222	2,420	1,222	2,387	1,197	2,336

資料;生活文化部地域窓口調整課

第7表 外国人登録人口

(単位=人)

各年12月28日

国名	平成18年	平成19年	平成20年	平成21年	平成22年		
					総数	男	女
総数	14,457	15,094	15,704	16,026	16,298	8,326	7,972
男	7,413	7,780	8,085	8,161	8,326		
女	7,044	7,314	7,619	7,865	7,972		
アジア・中東	9,730	10,105	10,564	10,923	11,175	4,874	6,301
アゼルバイジャン	3	3	4	3	3	2	1
アフガニスタン	—	—	—	1	—	—	—
アラブ首長国連邦	—	—	—	1	3	3	—
イスラエル	42	38	41	41	23	17	6
イラク	4	4	—	2	1	1	—
イラン	76	78	85	92	89	68	21
インド	400	413	412	400	408	247	161
インドネシア	127	129	142	135	133	73	60
ウズベキスタン	5	3	4	7	9	5	4
オマーン	1	1	1	1	—	—	—
カザフスタン	1	1	1	1	2	1	1
韓国又は朝鮮	3,989	4,163	4,301	4,344	4,389	1,980	2,409
カンボジア	8	7	4	5	10	5	5
キルギス	2	3	4	2	3	—	3
サウジアラビア	2	2	1	8	3	3	—
シリア	8	11	12	13	10	6	4
シンガポール	66	78	79	63	58	20	38
スリランカ	41	46	54	51	56	37	19
タイ	213	220	205	219	233	71	162
タジキスタン	1	1	3	3	5	4	1
中国	3,277	3,443	3,660	3,882	4,049	1,668	2,381
トルクメニスタン	3	—	—	—	1	1	—
トルコ	33	31	46	45	50	31	19
ネパール	91	110	142	204	260	176	84
パキスタン	41	38	43	51	44	31	13
バングラデシュ	85	76	79	90	92	65	27
フィリピン	914	879	877	881	849	155	694
ブータン	—	—	—	—	—	—	—
ベトナム	79	95	123	127	147	85	62
マレーシア	85	86	97	100	97	49	48
ミャンマー	78	87	79	85	82	39	43
モンゴル	42	41	44	43	45	19	26
ヨルダン	3	2	2	3	4	3	1
ラオス	8	7	8	8	6	4	2
レバノン	2	9	11	12	11	5	6
アフリカ	149	168	167	172	181	131	50
アルジェリア	2	2	3	3	5	3	2
アンゴラ	—	—	1	—	—	—	—
ウガンダ	4	4	3	3	3	3	—
エジプト	11	12	11	13	12	7	5
エチオピア	—	2	—	1	1	1	—
ガーナ	21	22	25	22	23	20	3
ガボン	1	1	1	1	1	1	—
カメルーン	2	2	2	4	5	3	2
ギニア	5	8	7	6	5	5	—
ケニア	8	13	8	7	13	9	4
コートジボワール	6	3	3	3	4	2	2
コンゴ民主共和国	5	5	5	7	7	6	1
ザンビア	1	1	1	1	1	1	—
シエラレオネ	—	—	—	—	—	—	—
ジンバブエ	1	1	1	1	1	1	—

第7表 外国人登録人口

(単位=人)

各年12月28日

国名	平成18年	平成19年	平成20年	平成21年	平成22年		
					総数	男	女
スーダン	—	1	1	1	2	2	—
セーシェル	1	1	1	1	1	1	—
セネガル	5	4	6	7	6	5	1
タンザニア	9	10	9	9	13	6	7
チュニジア	5	4	5	8	5	4	1
トーゴ	1	2	2	1	—	—	—
ナイジェリア	26	30	28	27	23	22	1
ブルンジ	1	—	—	—	—	—	—
ボツワナ	—	—	—	3	2	—	2
ベナン	1	3	3	2	3	3	—
マダガスカル	—	1	2	1	1	—	1
マラウイ	1	1	1	1	1	—	1
マリ	4	3	3	3	4	4	—
南アフリカ共和国	19	22	23	23	18	6	12
モロッコ	9	10	9	9	16	15	1
リビア	—	—	3	4	5	1	4
ヨーロッパ	2,045	2,210	2,332	2,299	2,354	1,591	763
アイスランド	3	4	6	6	5	4	1
アイルランド	54	65	63	62	56	46	10
アルメニア	—	—	—	1	1	—	1
イタリア	94	118	124	138	137	99	38
ウクライナ	24	29	34	38	43	16	27
英国	580	614	654	631	645	491	154
エストニア	5	2	1	1	2	—	2
オーストリア	33	38	42	36	40	28	12
オランダ	50	42	46	46	42	31	11
キプロス	2	1	1	1	1	1	—
ギリシャ	9	8	6	6	8	6	2
グルジア	—	—	—	1	2	1	1
クロアチア	—	5	4	3	3	—	3
スイス	60	55	60	52	57	40	17
スウェーデン	62	77	91	87	75	57	18
スペイン	46	49	51	53	56	32	24
スロバキア	—	1	7	7	9	4	5
スロベニア	1	1	1	—	4	2	2
セルビア	—	—	1	3	4	2	2
セルビア・モンテネグロ	5	6	5	5	5	1	4
ソヴィエト連邦	1	1	1	1	1	—	1
チェコ	5	8	10	8	7	3	4
デンマーク	18	18	16	14	12	9	3
ドイツ	429	437	460	452	458	276	182
ノルウェー	4	4	8	10	10	8	2
ハンガリー	10	9	13	11	14	12	2
フィンランド	32	42	33	30	29	15	14
フランス	308	375	383	370	390	317	73
ブルガリア	20	20	21	25	24	12	12
ベラルーシ	3	3	3	5	6	1	5
ベルギー	27	25	34	30	23	21	2
ポーランド	17	11	12	12	17	8	9
ボスニア・ヘルツェゴビナ	1	2	2	1	1	—	1
ポルトガル	4	4	4	6	7	5	2
マケドニア	1	2	2	—	—	—	—
マルタ	1	1	5	6	6	2	4
モルドバ	1	1	3	2	2	—	2
ユーゴスラヴィア	…	…	…	—	—	—	—
ラトビア	4	1	2	2	2	1	1

第7表 外国人登録人口

(単位=人)

各年12月28日

国名	平成18年	平成19年	平成20年	平成21年	平成22年		
					総数	男	女
リトアニア	5	3	5	4	6	2	4
ルーマニア	25	32	29	26	33	12	21
ルクセンブルク	—	1	—	1	2	1	1
ロシア	101	95	89	106	109	25	84
北アメリカ・中央アメリカ	1,811	1,880	1,932	1,944	1,912	1,336	576
エルサルバドル	3	1	2	3	4	3	1
カナダ	306	335	346	354	350	254	96
キューバ	7	9	8	8	8	6	2
グアテマラ	—	—	1	1	—	—	—
コスタリカ	1	1	3	2	3	2	1
ジャマイカ	5	4	2	2	2	2	—
ドミニカ共和国	5	2	2	2	2	2	—
ニカラグア	—	—	1	2	2	1	1
ハイチ	—	—	—	—	—	—	—
パナマ	1	—	1	1	—	—	—
バハマ	1	1	1	1	1	1	—
バルバトス	1	—	—	—	—	—	—
米国	1,443	1,492	1,527	1,529	1,504	1,046	458
ホンジュラス	1	1	1	2	1	—	1
メキシコ	37	34	37	37	35	19	16
南アメリカ	274	265	260	251	263	116	147
アルゼンチン	19	18	23	23	31	15	16
ウルグアイ	1	1	2	2	3	2	1
エクアドル	—	1	1	—	1	1	—
コロンビア	34	40	39	36	39	8	31
チリ	8	4	11	16	13	8	5
パラグアイ	8	10	9	9	9	2	7
ブラジル	147	133	121	115	115	58	57
ベネズエラ	6	9	9	8	9	5	4
ペルー	46	47	44	41	41	17	24
ボリビア	5	2	1	1	2	—	2
オセアニア	444	463	445	434	410	275	135
オーストラリア	309	346	336	325	300	206	94
キリバス	—	—	—	—	1	1	—
サモア	2	3	1	—	—	—	—
ソロモン	1	2	3	1	1	1	—
トンガ	3	5	6	9	5	4	1
ニュージーランド	116	97	92	94	98	59	39
パプアニューギニア	2	1	1	1	1	1	—
パラオ	1	—	—	—	—	—	—
フィジー	9	9	6	4	4	3	1
ミクロネシア	1	—	—	—	—	—	—
無国籍	4	3	4	3	3	3	—

資料;生活文化部地域窓口調整課

注1.各州の五十音順に掲載した。

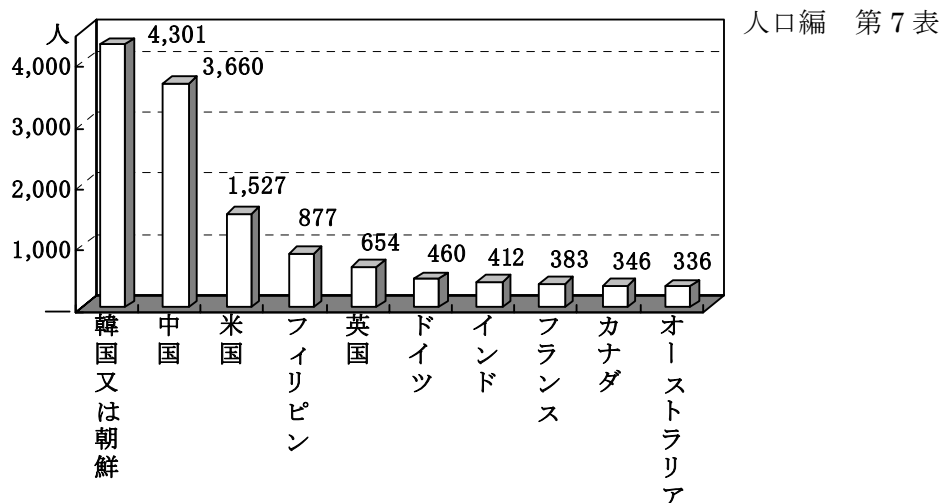
注2.最新年以前の5年間に登録が皆無の国は、掲載を省略した。

注3.ミャンマーには、ビルマの人口を含む。

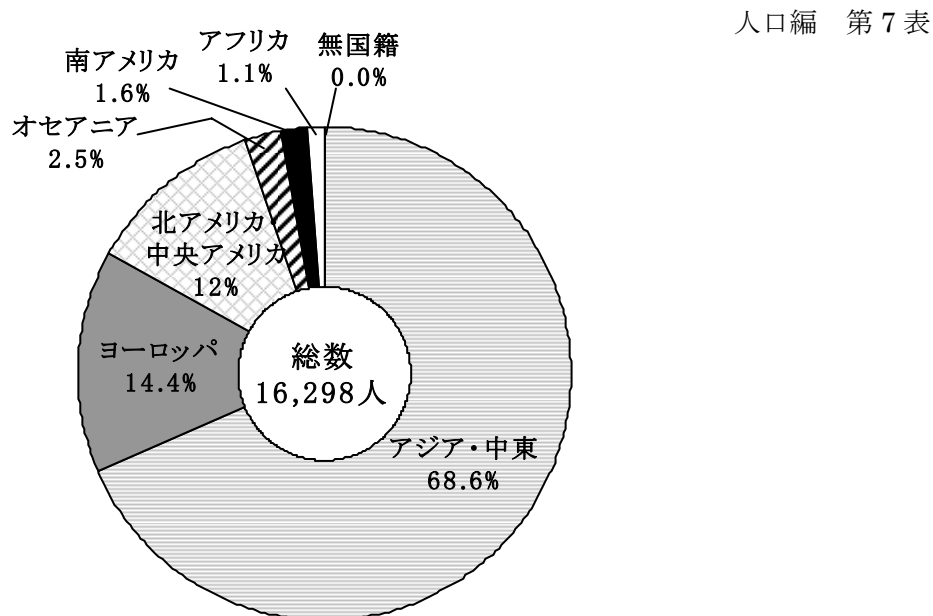
注4.分離後の国名が確認できないものについては、旧国名で掲載した。

注5.平成18～21年の数値に一部誤りがあったため、訂正した。(平成25年9月)

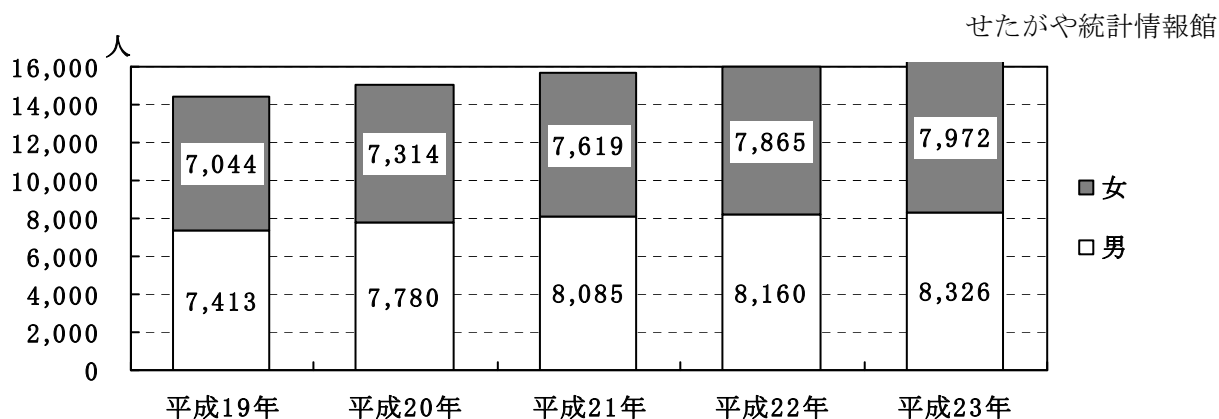
第5図 外国人登録人口上位10カ国(平成22年1月1日現在)



第6図 州別外国人登録人口(平成22年1月1日現在)



第7図 外国人登録人口の推移



第8表 婚姻・離婚届出件数の推移

(単位=件) 平成18～22年

年次・区分	総数	届出			他市町村から送付
		総数	本籍人届出	非本籍人届出	
平成18年 婚姻	12,086	6,660	4,753	1,907	5,426
離婚	2,756	1,688	1,435	253	1,068
平成19年 婚姻	12,028	6,774	4,852	1,922	5,254
離婚	2,828	1,697	1,450	247	1,131
平成20年 婚姻	12,254	6,904	4,872	2,032	5,350
離婚	2,762	1,659	1,407	252	1,103
平成21年 婚姻	12,017	6,897	4,851	2,046	5,120
離婚	2,752	1,679	1,415	264	1,073
平成22年 婚姻	12,188	6,946	4,899	2,047	5,242
離婚	2,884	1,767	1,458	309	1,117

資料:生活文化部地域窓口調整課

注.住民登録の有無に関係なく、世田谷区に本籍がある者の届出件数及び世田谷区に本籍はないが世田谷区に届出された件数を掲載した。

第9表 出生・死亡による月別人口動態

(単位=人) 平成18～22年

年次・月次	出生			死亡			増減		
	総数	男	女	総数	男	女	総数	男	女
平成18年	6,501	3,448	3,053	5,551	2,927	2,624	950	521	429
平成19年	6,845	3,594	3,251	5,786	2,987	2,799	1,059	607	452
平成20年	7,068	3,705	3,363	5,889	3,080	2,809	1,179	625	554
平成21年	7,047	3,689	3,358	5,798	3,065	2,733	1,249	624	625
平成22年	7,339	3,699	3,640	5,950	3,082	2,868	1,389	617	772
1月	643	330	313	597	316	281	46	14	32
2月	569	278	291	508	266	242	61	12	49
3月	591	304	287	481	246	235	110	58	52
4月	586	295	291	497	253	244	89	42	47
5月	553	283	270	457	237	220	96	46	50
6月	624	320	304	511	270	241	113	50	63
7月	647	327	320	488	250	238	159	77	82
8月	625	305	320	469	238	231	156	67	89
9月	641	308	333	466	235	231	175	73	102
10月	669	343	326	463	244	219	206	99	107
11月	604	306	298	510	279	231	94	27	67
12月	587	300	287	503	248	255	84	52	32

資料:生活文化部地域窓口調整課

第10表 合計特殊出生率

(単位=人) 平成17～21年

年次	全国	東京都	世田谷区
平成17年	1.25	0.98	0.80
平成18年	1.32	1.02	0.82
平成19年	1.34	1.05	0.87
平成20年	1.37	1.09	0.90
平成21年	1.37	1.12	0.91

資料:世田谷保健所「世田谷の地域保健」

注1.合計特殊出生率=母の年齢別出生数(年次)÷15歳～49歳までの女子人口の合計

一人の女子が一生の間に生む平均の子どもの数を表す。人口動態調査に基づいた値である。

注2.掲載した数値は概数値のため、今後公表される確定値と相違する場合がある。

第11表 転出入による月別人口動態

(単位=人)

平成18～22年

年次・月次	転入			転出			増減		
	総数	男	女	総数	男	女	総数	男	女
平成18年	67,293	33,881	33,412	59,013	30,119	28,894	8,280	3,762	4,518
平成19年	63,333	31,835	31,498	60,126	30,504	29,622	3,207	1,331	1,876
平成20年	60,122	30,028	30,094	57,829	29,298	28,531	2,293	730	1,563
平成21年	59,850	30,223	29,627	59,006	30,007	28,999	844	216	628
平成22年	61,506	30,525	30,981	57,735	29,229	28,506	3,771	1,296	2,475
1月	3,752	1,864	1,888	3,716	1,885	1,831	36	△ 21	57
2月	3,974	1,994	1,980	4,503	2,307	2,196	△ 529	△ 313	△ 216
3月	10,191	5,097	5,094	8,315	4,306	4,009	1,876	791	1,085
4月	8,523	4,234	4,289	6,411	3,303	3,108	2,112	931	1,181
5月	4,291	2,128	2,163	4,268	2,177	2,091	23	△ 49	72
6月	4,553	2,259	2,294	4,192	2,100	2,092	361	159	202
7月	4,663	2,328	2,335	4,619	2,340	2,279	44	△ 12	56
8月	4,988	2,519	2,469	4,638	2,271	2,367	350	248	102
9月	3,846	1,935	1,911	4,077	2,051	2,026	△ 231	△ 116	△ 115
10月	4,196	2,071	2,125	4,250	2,137	2,113	△ 54	△ 66	12
11月	4,112	1,994	2,118	4,211	2,113	2,098	△ 99	△ 119	20
12月	4,417	2,102	2,315	4,535	2,239	2,296	△ 118	△ 137	19
年次・月次	再掲						区内移動		
	都内移動		他県との移動		国外との移動				
	転入	転出	転入	転出	転入	転出			
平成18年	28,600	27,141	35,316	28,746	3,222	3,126	34,974		
平成19年	26,360	27,464	33,611	29,232	3,224	3,430	33,335		
平成20年	25,134	26,178	31,680	28,492	3,184	3,159	32,024		
平成21年	25,953	27,570	30,312	28,350	3,423	…	34,927		
平成22年	27,067	27,237	33,614	30,982	3,262	…	37,615		
1月	1,817	1,884	1,937	1,863	267	…	2,394		
2月	1,961	2,292	2,013	2,236	163	…	2,736		
3月	3,361	3,411	5,997	4,940	446	…	4,139		
4月	2,922	2,685	5,601	3,758	412	…	3,780		
5月	1,950	2,086	2,342	2,200	235	…	2,988		
6月	2,178	2,034	2,375	2,191	302	…	3,306		
7月	2,183	2,149	2,482	2,512	432	…	3,002		
8月	2,245	2,186	2,744	2,498	345	…	3,306		
9月	1,861	1,977	1,987	2,150	154	…	2,664		
10月	2,081	2,038	2,115	2,282	206	…	2,918		
11月	2,130	2,194	1,982	2,067	129	…	3,168		
12月	2,378	2,301	2,039	2,285	171	…	3,214		

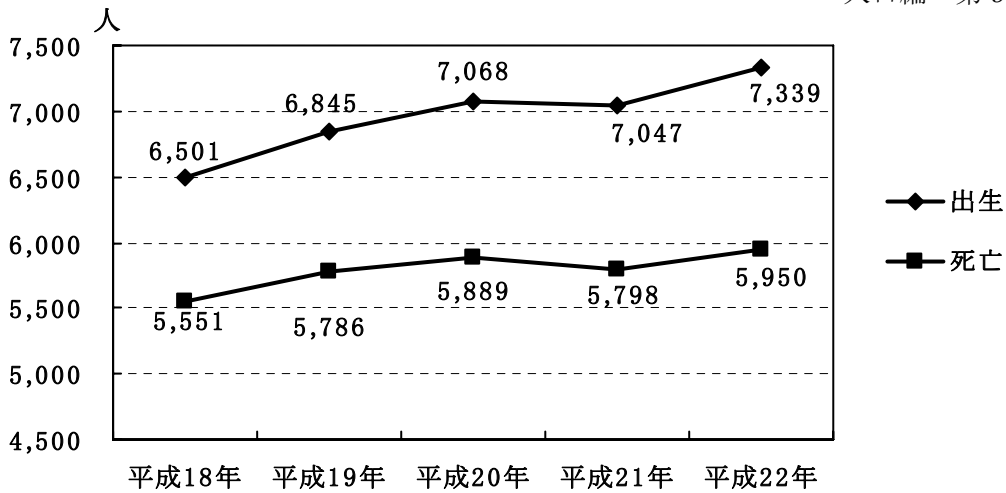
資料;生活文化部地域窓口調整課

注1.職権消除後の転出は、さらに1件の減として計数しているため、実際の人口の増減とは必ずしも一致しない。

注2.平成21年より国外転出者の人数は算出していない。

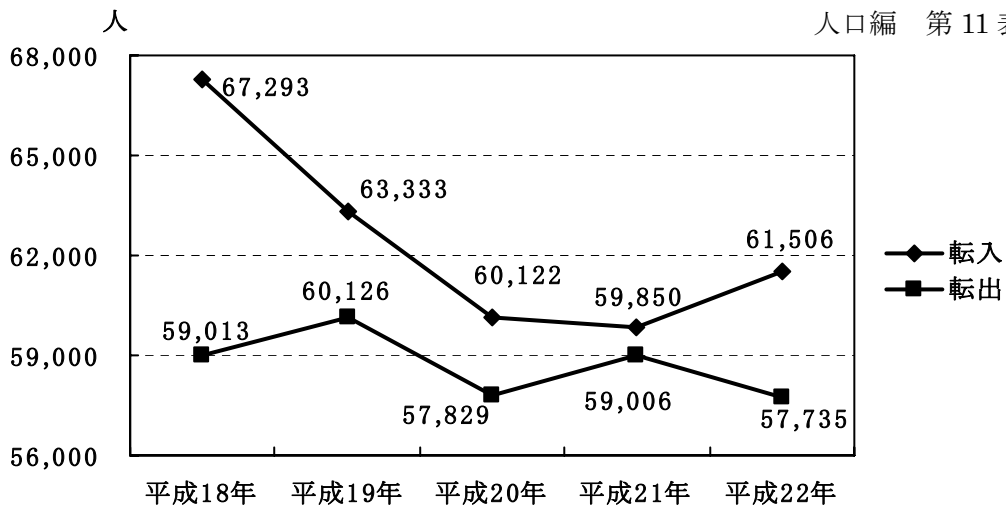
第8図 出生・死亡者数の推移

人口編 第9表



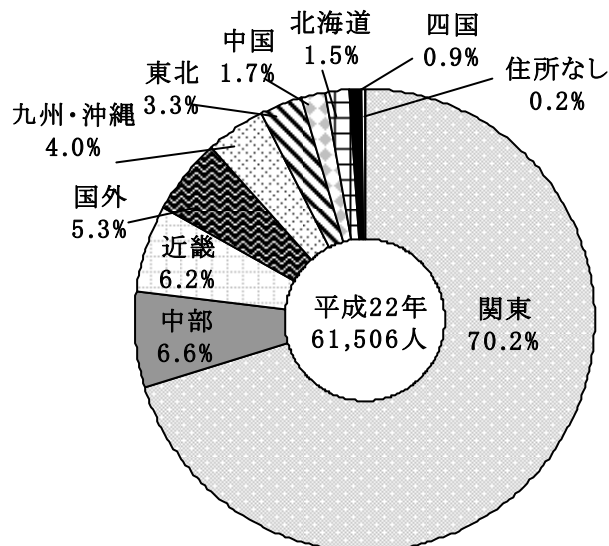
第9図 転入・転出者数の推移

人口編 第11表



第10図 前住地別転入者の割合

人口編 第12表



第12表 前住地別転入者数

(単位=人)

平成22年

地域	総数	男	女	地域	総数	男	女
総数	61,506	30,525	30,981	徳島県	115	60	55
北海道	937	497	440	香川県	153	74	79
青森県	287	139	148	愛媛県	203	101	102
岩手県	234	105	129	高知県	98	40	58
宮城県	572	279	293	福岡県	999	541	458
秋田県	222	105	117	佐賀県	94	51	43
山形県	234	105	129	長崎県	204	104	100
福島県	466	214	252	熊本県	211	116	95
茨城県	748	376	372	大分県	170	97	73
栃木県	486	200	286	宮崎県	205	111	94
群馬県	480	218	262	鹿児島県	309	179	130
埼玉県	2,560	1,270	1,290	沖縄県	280	121	159
千葉県	2,520	1,272	1,248	国外	3,262	1,665	1,597
東京都	27,278	13,340	13,938	住所なし	119	103	16
神奈川県	9,112	4,506	4,606	(再掲)			
新潟県	547	256	291	再掲計	34,132	16,900	17,232
富山県	145	79	66	札幌市	542	276	266
石川県	206	107	99	仙台市	433	225	208
福井県	94	50	44	さいたま市	591	299	292
山梨県	261	115	146	千葉市	388	188	200
長野県	507	218	289	東京特別区	20,875	10,177	10,698
岐阜県	203	121	82	横浜市	3,360	1,672	1,688
静岡県	830	378	452	川崎市	3,688	1,839	1,849
愛知県	1,273	664	609	相模原市	388	177	211
三重県	184	93	91	新潟市	388	124	114
滋賀県	130	64	66	静岡市	238	102	103
京都府	440	250	190	浜松市	205	64	73
大阪府	1,587	834	753	名古屋市	137	395	362
兵庫県	1,232	636	596	京都市	757	177	139
奈良県	163	82	81	大阪市	316	340	284
和歌山県	99	50	49	堺市	624	58	47
鳥取県	91	48	43	神戸市	105	198	191
島根県	101	52	49	岡山市	389	56	33
岡山県	184	105	79	広島市	89	156	150
広島県	509	253	256	北九州市	306	60	60
山口県	162	81	81	福岡市	120	317	264

資料;生活文化部地域窓口調整課

第13表 人口の推移(国勢調査)

(単位 世帯数=世帯 人口、人口密度=人 増加率=%)

年次	世帯数	人口			人口密度 (1km ² あたり)	対前回 増加人口	対前回 人口増加率
		総数	男	女			
大正9年10月1日	6,670	39,952	22,100	17,852	…	—	—
大正14年10月1日	18,091	87,965	47,120	40,845	…	48,013	120.2
昭和5年10月1日	32,634	149,323	78,623	70,700	…	61,358	69.8
昭和10年10月1日	42,515	210,701	107,041	103,660	…	61,378	41.1
昭和15年10月1日	58,061	281,804	141,241	140,563	…	71,103	33.7
昭和20年11月1日	…	276,450	138,152	138,298	4,701	△5,354	△1.9
昭和22年10月1日	89,094	356,170	178,226	177,944	6,056	79,720	28.8
昭和25年10月1日	98,285	408,226	204,085	204,141	6,941	52,056	14.6
昭和30年10月1日	123,886	523,630	265,557	258,073	8,904	115,404	28.3
昭和35年10月1日	183,825	653,210	332,910	320,300	11,107	129,580	24.7
昭和40年10月1日	226,179	742,880	379,654	363,226	12,632	89,670	13.7
昭和45年10月1日	266,611	787,338	400,772	386,566	13,388	44,458	6.0
昭和50年10月1日	301,603	805,787	409,027	396,760	13,702	18,449	2.3
昭和55年10月1日	302,973	797,292	402,863	394,429	13,557	△8,495	△1.1
昭和60年10月1日	344,467	811,304	408,546	402,758	13,795	14,012	1.8
平成2年10月1日	351,152	789,051	391,576	397,475	13,586	△22,253	△2.7
平成7年10月1日	365,041	781,104	381,305	399,799	13,449	△7,947	△1.0
平成12年10月1日	404,792	814,901	398,741	416,160	14,031	33,797	4.3
平成17年10月1日	429,680	841,165	404,966	436,199	14,483	26,264	3.2
平成22年10月1日	449,508	878,056	…	…	15,118	36,891	4.4

資料:総務省統計局

注1.昭和20年11月1日は、人口調査による。

注2.平成22年の数値は速報値で男女別の人口を集計していない、また、総務省が公表する人口速報と相違する場合がある。

注3.平成22年の数値は速報値のため、後に公表される確定値とは相違する場合がある。

第14表 年齢(5歳階級)別人口の推移(国勢調査)

(単位 人口=人 構成比=%)

各年10月1日

年齢	昭和60年		平成2年		平成7年		平成12年		平成17年	
	人口	構成比	人口	構成比	人口	構成比	人口	構成比	人口	構成比
総数	811,304	100.0	789,051	100.0	781,104	100.0	814,901	100.0	841,165	100.0
0～4歳	38,703	4.8	30,831	3.9	27,303	3.5	28,227	3.5	29,001	3.4
5～9歳	40,098	4.9	32,983	4.2	28,112	3.6	27,404	3.4	29,301	3.5
10～14歳	49,109	6.1	37,310	4.7	31,639	4.1	28,510	3.5	28,238	3.4
15～19歳	62,797	7.7	60,524	7.7	47,341	6.1	41,459	5.1	35,514	4.2
20～24歳	107,822	13.3	96,543	12.2	89,383	11.4	76,890	9.4	62,316	7.4
25～29歳	73,456	9.1	77,411	9.8	80,604	10.3	79,191	9.7	75,087	8.9
30～34歳	62,444	7.7	59,676	7.6	67,802	8.7	73,286	9.0	80,214	9.5
35～39歳	68,399	8.4	52,976	6.7	53,674	6.9	63,672	7.8	73,822	8.8
40～44歳	56,441	7.0	62,895	8.0	49,710	6.4	51,672	6.3	64,288	7.6
45～49歳	51,150	6.3	53,637	6.8	60,860	7.8	48,100	5.9	51,916	6.2
50～54歳	49,681	6.1	48,495	6.1	51,343	6.6	58,584	7.2	47,052	5.6
55～59歳	42,646	5.3	46,200	5.9	45,850	5.9	48,781	6.0	55,741	6.6
60～64歳	33,016	4.1	39,120	5.0	42,779	5.5	43,098	5.3	45,633	5.4
65～69歳	24,568	3.0	29,789	3.8	36,130	4.6	40,335	4.9	39,537	4.7
70～74歳	21,115	2.6	21,467	2.7	26,863	3.4	34,082	4.2	36,528	4.3
75～79歳	15,021	1.9	17,444	2.2	18,180	2.3	24,645	3.0	29,832	3.5
80～84歳	9,246	1.1	10,940	1.4	13,228	1.7	15,104	1.9	19,693	2.3
85～89歳	3,886	0.5	5,410	0.7	6,927	0.9	9,303	1.1	10,224	1.2
90～94歳	1,005	0.1	1,674	0.2	2,506	0.3	3,547	0.4	4,874	0.6
95～99歳	145	0.0	289	0.0	510	0.1	886	0.1	1,322	0.2
100歳以上	12	0.0	19	0.0	54	0.0	98	0.0	187	0.0
年齢不詳	544	0.1	3,418	0.4	306	0.0	18,027	2.2	20,845	2.5
(再掲)										
(年少人口)										
0～14歳	127,910	15.8	101,124	12.8	87,054	11.1	84,141	10.3	86,540	10.3
(生産年齢人口)										
15～64歳	607,852	74.9	597,477	75.7	589,346	75.5	584,733	71.8	591,583	70.3
(老年人口)										
65歳以上	74,998	9.2	87,032	11.0	104,398	13.4	128,000	15.7	142,197	16.9

資料;総務省統計局

注.構成比は、小数点第2位以下の数値を四捨五入しているため、内訳の合計が総数とは一致しない場合がある。

第15表 東京都地域別人口の推移(国勢調査)

(単位=人)

各年10月1日

地域	平成2年	平成7年	平成12年	平成17年	平成22年
総数	11,855,563	11,773,602	12,064,143	12,576,601	13,161,751
区部	8,163,573	7,967,614	8,134,688	8,489,653	8,949,447
千代田区	39,472	34,780	36,035	41,778	47,174
中央区	68,041	63,923	72,526	98,399	122,831
港区	158,499	144,885	159,398	185,861	205,303
新宿区	296,790	279,048	286,726	305,716	326,332
文京区	181,269	172,474	176,017	189,632	206,692
台東区	162,969	153,918	156,325	165,186	176,092
墨田区	222,944	215,681	215,979	231,173	247,645
江東区	385,159	365,604	376,840	420,845	460,585
品川区	344,611	325,377	324,608	346,357	365,412
目黒区	251,222	243,100	250,140	264,064	268,719
大田区	647,914	636,276	650,331	665,674	693,426
世田谷区	789,051	781,104	814,901	841,165	878,056
渋谷区	205,625	188,472	196,682	203,334	204,753
中野区	319,687	306,581	309,526	310,627	314,900
杉並区	529,485	515,803	522,103	528,587	549,723
豊島区	261,870	246,252	249,017	250,585	284,768
北区	354,647	334,127	326,764	330,412	335,623
荒川区	184,809	176,886	180,468	191,207	204,646
板橋区	518,943	511,415	513,575	523,083	534,564
練馬区	618,663	635,746	658,132	692,339	716,384
足立区	631,163	622,270	617,123	624,807	684,063
葛飾区	424,801	424,478	421,519	424,878	442,848
江戸川区	565,939	589,414	619,953	653,944	678,908
市部	3,599,683	3,712,679	3,841,461	3,998,901	4,125,792
八王子市	466,347	503,363	536,046	560,012	579,799
立川市	152,824	157,884	164,709	172,566	179,503
武蔵野市	139,077	135,051	135,746	137,525	138,813
三鷹市	165,564	165,721	171,612	177,016	186,028
青梅市	125,960	137,234	141,394	142,354	139,232
府中市	209,396	216,211	226,769	245,623	255,453
昭島市	105,372	107,292	106,532	110,143	112,286
調布市	197,677	198,574	204,759	216,119	223,609
町田市	349,050	360,522	377,536	405,534	426,827
小金井市	105,899	109,279	111,825	114,112	118,888
小平市	164,013	172,946	178,623	183,796	187,039
日野市	165,928	166,537	167,942	176,538	179,464
東村山市	134,002	135,112	142,290	144,929	153,365
国分寺市	100,982	105,786	111,404	117,604	120,733
国立市	65,833	66,719	72,187	72,667	75,505
福生市	58,062	61,497	61,427	61,074	59,856
狛江市	74,189	74,656	75,711	78,319	78,825
東大和市	75,132	76,355	77,212	79,353	83,073
清瀬市	67,539	67,386	68,037	73,529	74,088
東久留米市	113,818	111,097	113,302	115,330	116,572
武蔵村山市	65,562	67,015	66,052	66,553	70,065
多摩市	144,489	148,113	145,862	145,877	147,541
稲城市	58,635	62,806	69,235	76,492	84,811
羽村市	52,103	55,095	56,013	56,514	57,046
あきる野市	71,940	75,355	78,351	79,587	80,877
西東京市	170,290	175,073	180,885	189,735	196,494
郡部	59,971	61,232	60,354	59,303	58,719
島部	32,336	32,077	27,640	28,744	27,793

資料:総務省統計局、東京都総務局統計部

注1.昭和60年～平成12年の人口は、平成17年10月1日現在の区市町村の境界に基づいて組替えた数値である。

注2.平成22年の数値は速報値のため、後に公表される確定値とは相違する場合がある。

第 16 表 町丁・男女・年齢別人口

	頁
総 数	37
地 域 別	39
町 丁 別	52
世 田 谷 地 域	53
北 沢 地 域	87
玉 川 地 域	111
砧 地 域	153
烏 山 地 域	187

第16表 目次

頁		頁	
37	総数	111	玉川地域
39	地域別	111	奥沢まちづくりセンター 東玉川、奥沢1～3丁目
52	町丁別	113	九品仏まちづくりセンター 玉川田園調布、奥沢4～8丁目
53	世田谷地域	117	等々力出張所 玉堤、等々力、尾山台
53	池尻まちづくりセンター 池尻1～3丁目、4丁目(1～32番)、三宿	125	上野毛まちづくりセンター 上野毛、野毛、中町
55	太子堂出張所 太子堂、三軒茶屋1丁目	131	用賀出張所 上用賀、用賀、玉川、瀬田、玉川台
59	若林まちづくりセンター 若林、三軒茶屋2丁目	141	深沢まちづくりセンター 駒沢3～5丁目、駒沢公園、新町、桜新町、深沢
63	上町まちづくりセンター 世田谷、桜、弦巻	153	砧地域
69	経堂出張所 宮坂、桜丘、経堂	153	祖師谷まちづくりセンター 祖師谷、千歳台1・2丁目
77	下馬まちづくりセンター 下馬、野沢	157	成城出張所 成城
81	上馬まちづくりセンター 上馬、駒沢1・2丁目	161	船橋まちづくりセンター 船橋、千歳台3～6丁目
87	北沢地域	167	喜多見まちづくりセンター 喜多見、宇奈根、鎌田
87	梅丘まちづくりセンター 代田1～3丁目、梅丘、豪徳寺	177	砧まちづくりセンター 岡本、大蔵、砧、砧公園
91	代沢まちづくりセンター 代沢、池尻4丁目(33～39番)	187	烏山地域
95	新代田まちづくりセンター 代田4～6丁目、羽根木、大原	187	上北沢まちづくりセンター 上北沢、八幡山
99	北沢出張所 北沢	191	上祖師谷まちづくりセンター 上祖師谷、粕谷
101	松原まちづくりセンター 松原	197	烏山出張所 給田、南烏山、北烏山
105	松沢まちづくりセンター 赤堤、桜上水		

第16表 町丁・男女・年齢別人口

総 数

年 齢	総 数	男	女	年 齢	総 数	男	女
総 数	835,819	399,203	436,616				
0~4	33,533	17,374	16,159	25~29	66,648	32,582	34,066
0	6,996	3,541	3,455	25	12,006	5,873	6,133
1	6,882	3,537	3,345	26	13,049	6,443	6,606
2	6,777	3,605	3,172	27	13,545	6,561	6,984
3	6,657	3,434	3,223	28	13,815	6,689	7,126
4	6,221	3,257	2,964	29	14,233	7,016	7,217
5~9	30,722	16,049	14,673	30~34	77,629	37,437	40,192
5	6,095	3,174	2,921	30	15,003	7,272	7,731
6	6,110	3,177	2,933	31	15,289	7,385	7,904
7	6,133	3,200	2,933	32	15,717	7,617	8,100
8	6,226	3,239	2,987	33	15,481	7,418	8,063
9	6,158	3,259	2,899	34	16,139	7,745	8,394
10~14	30,640	15,596	15,044	35~39	80,107	38,151	41,956
10	6,202	3,164	3,038	35	15,619	7,451	8,168
11	6,155	3,189	2,966	36	16,168	7,772	8,396
12	6,175	3,137	3,038	37	16,394	7,826	8,568
13	6,045	3,049	2,996	38	16,103	7,639	8,464
14	6,063	3,057	3,006	39	15,823	7,463	8,360
15~19	30,684	15,524	15,160	40~44	73,293	35,907	37,386
15	6,054	3,033	3,021	40	15,528	7,492	8,036
16	6,051	3,109	2,942	41	15,044	7,225	7,819
17	5,622	2,857	2,765	42	15,289	7,565	7,724
18	6,063	3,048	3,015	43	15,656	7,790	7,866
19	6,894	3,477	3,417	44	11,776	5,835	5,941
20~24	45,833	22,778	23,055	45~49	64,316	32,100	32,216
20	7,320	3,684	3,636	45	14,963	7,479	7,484
21	8,028	4,139	3,889	46	13,588	6,843	6,745
22	9,245	4,601	4,644	47	12,699	6,274	6,425
23	10,127	5,003	5,124	48	11,732	5,902	5,830
24	11,113	5,351	5,762	49	11,334	5,602	5,732

平成23年1月1日

年 齢	総 数	男	女	年 齢	総 数	男	女
50～54	50,013	24,867	25,146	75～79	32,208	13,279	18,929
50	10,868	5,450	5,418	75	7,320	3,163	4,157
51	10,565	5,223	5,342	76	6,483	2,681	3,802
52	10,205	5,047	5,158	77	6,398	2,644	3,754
53	9,198	4,597	4,601	78	6,382	2,552	3,830
54	9,177	4,550	4,627	79	5,625	2,239	3,386
55～59	44,133	21,645	22,488	80～84	24,022	9,202	14,820
55	8,920	4,424	4,496	80	5,442	2,187	3,255
56	8,444	4,195	4,249	81	5,283	2,083	3,200
57	8,542	4,173	4,369	82	4,762	1,763	2,999
58	9,029	4,387	4,642	83	4,456	1,622	2,834
59	9,198	4,466	4,732	84	4,079	1,547	2,532
60～64	52,911	25,576	27,335	85～89	14,056	4,491	9,565
60	9,758	4,758	5,000	85	3,749	1,273	2,476
61	11,424	5,600	5,824	86	3,222	1,082	2,140
62	11,747	5,648	6,099	87	2,682	859	1,823
63	11,930	5,761	6,169	88	2,323	698	1,625
64	8,052	3,809	4,243	89	2,080	579	1,501
65～69	41,389	18,971	22,418	90～94	5,835	1,559	4,276
65	7,138	3,353	3,785	90	1,733	503	1,230
66	8,411	3,906	4,505	91	1,336	356	980
67	8,853	4,064	4,789	92	1,055	254	801
68	8,421	3,804	4,617	93	947	265	682
69	8,566	3,844	4,722	94	764	181	583
70～74	35,676	15,666	20,010	95～99	1,871	412	1,459
70	7,776	3,462	4,314	95	576	149	427
71	6,743	3,023	3,720	96	482	110	372
72	6,618	2,878	3,740	97	329	70	259
73	7,397	3,261	4,136	98	284	48	236
74	7,142	3,042	4,100	99	200	35	165
				100以上	300	37	263
				不詳者	0	0	0

世田谷地域

年 齢	総 数	男	女	年 齢	総 数	男	女
総 数	228,982	108,668	120,314				
0~4	8,514	4,324	4,190	25~29	20,704	9,933	10,771
0	1,820	878	942	25	3,688	1,789	1,899
1	1,730	895	835	26	3,973	1,915	2,058
2	1,713	904	809	27	4,194	1,960	2,234
3	1,675	846	829	28	4,394	2,080	2,314
4	1,576	801	775	29	4,455	2,189	2,266
5~9	7,490	3,880	3,610	30~34	23,617	11,470	12,147
5	1,515	776	739	30	4,671	2,259	2,412
6	1,560	846	714	31	4,674	2,274	2,400
7	1,446	715	731	32	4,773	2,296	2,477
8	1,507	765	742	33	4,700	2,310	2,390
9	1,462	778	684	34	4,799	2,331	2,468
10~14	7,359	3,711	3,648	35~39	22,723	10,903	11,820
10	1,488	745	743	35	4,510	2,173	2,337
11	1,443	748	695	36	4,756	2,279	2,477
12	1,509	749	760	37	4,604	2,190	2,414
13	1,453	730	723	38	4,546	2,208	2,338
14	1,466	739	727	39	4,307	2,053	2,254
15~19	7,681	3,886	3,795	40~44	20,055	9,838	10,217
15	1,452	714	738	40	4,421	2,180	2,241
16	1,543	811	732	41	4,164	1,974	2,190
17	1,374	706	668	42	4,086	1,977	2,109
18	1,543	801	742	43	4,199	2,130	2,069
19	1,769	854	915	44	3,185	1,577	1,608
20~24	12,920	6,261	6,659	45~49	17,012	8,532	8,480
20	1,926	922	1,004	45	3,998	2,019	1,979
21	2,207	1,066	1,141	46	3,600	1,806	1,794
22	2,613	1,276	1,337	47	3,468	1,715	1,753
23	2,903	1,432	1,471	48	2,984	1,490	1,494
24	3,271	1,565	1,706	49	2,962	1,502	1,460

平成23年1月1日

年 齢	総 数	男	女	年 齢	総 数	男	女
50～54	13,164	6,444	6,720	75～79	8,486	3,408	5,078
50	2,799	1,372	1,427	75	1,899	806	1,093
51	2,815	1,345	1,470	76	1,734	720	1,014
52	2,761	1,372	1,389	77	1,714	696	1,018
53	2,387	1,184	1,203	78	1,658	621	1,037
54	2,402	1,171	1,231	79	1,481	565	916
55～59	11,932	5,819	6,113	80～84	6,529	2,502	4,027
55	2,403	1,187	1,216	80	1,495	605	890
56	2,303	1,111	1,192	81	1,429	555	874
57	2,268	1,103	1,165	82	1,250	442	808
58	2,483	1,206	1,277	83	1,238	461	777
59	2,475	1,212	1,263	84	1,117	439	678
60～64	14,192	6,870	7,322	85～89	3,762	1,126	2,636
60	2,644	1,323	1,321	85	983	305	678
61	3,103	1,547	1,556	86	888	274	614
62	3,125	1,505	1,620	87	737	210	527
63	3,167	1,486	1,681	88	602	179	423
64	2,153	1,009	1,144	89	552	158	394
65～69	11,136	5,078	6,058	90～94	1,609	405	1,204
65	1,903	871	1,032	90	485	146	339
66	2,244	1,037	1,207	91	371	85	286
67	2,392	1,084	1,308	92	274	53	221
68	2,261	1,048	1,213	93	249	65	184
69	2,336	1,038	1,298	94	230	56	174
70～74	9,538	4,163	5,375	95～99	481	106	375
70	2,068	911	1,157	95	146	40	106
71	1,803	803	1,000	96	125	28	97
72	1,769	752	1,017	97	91	21	70
73	2,013	888	1,125	98	70	10	60
74	1,885	809	1,076	99	49	7	42
				100以上	78	9	69
				不詳者	0	0	0

北 沢 地 域

年 齢	総 数	男	女	年 齢	総 数	男	女
総 数	140,984	67,219	73,765				
0~4	4,253	2,224	2,029	25~29	14,374	7,281	7,093
0	930	484	446	25	2,607	1,315	1,292
1	882	445	437	26	2,845	1,474	1,371
2	836	456	380	27	3,011	1,501	1,510
3	856	427	429	28	2,904	1,476	1,428
4	749	412	337	29	3,007	1,515	1,492
5~9	3,879	2,024	1,855	30~34	14,934	7,449	7,485
5	748	393	355	30	3,158	1,635	1,523
6	719	368	351	31	3,067	1,533	1,534
7	796	422	374	32	2,945	1,480	1,465
8	770	413	357	33	2,842	1,423	1,419
9	846	428	418	34	2,922	1,378	1,544
10~14	4,285	2,192	2,093	35~39	13,062	6,271	6,791
10	848	438	410	35	2,727	1,326	1,401
11	875	452	423	36	2,687	1,304	1,383
12	857	443	414	37	2,612	1,256	1,356
13	857	429	428	38	2,561	1,214	1,347
14	848	430	418	39	2,475	1,171	1,304
15~19	4,682	2,405	2,277	40~44	11,050	5,408	5,642
15	863	419	444	40	2,321	1,121	1,200
16	916	467	449	41	2,194	1,075	1,119
17	881	464	417	42	2,320	1,131	1,189
18	893	454	439	43	2,371	1,153	1,218
19	1,129	601	528	44	1,844	928	916
20~24	8,748	4,370	4,378	45~49	10,293	5,045	5,248
20	1,248	643	605	45	2,334	1,154	1,180
21	1,468	760	708	46	2,131	1,047	1,084
22	1,673	821	852	47	2,028	980	1,048
23	2,052	1,027	1,025	48	1,931	951	980
24	2,307	1,119	1,188	49	1,869	913	956

平成23年1月1日

年 齢	総 数	男	女	年 齢	総 数	男	女
50～54	8,249	4,059	4,190	75～79	5,707	2,350	3,357
50	1,796	873	923	75	1,253	536	717
51	1,732	896	836	76	1,140	457	683
52	1,636	789	847	77	1,154	482	672
53	1,542	747	795	78	1,154	468	686
54	1,543	754	789	79	1,006	407	599
55～59	7,094	3,410	3,684	80～84	4,386	1,616	2,770
55	1,402	656	746	80	942	357	585
56	1,412	704	708	81	939	370	569
57	1,443	703	740	82	918	323	595
58	1,402	682	720	83	832	312	520
59	1,435	665	770	84	755	254	501
60～64	8,727	4,099	4,628	85～89	2,677	848	1,829
60	1,659	789	870	85	726	237	489
61	1,855	866	989	86	593	204	389
62	1,923	899	1,024	87	502	153	349
63	2,019	957	1,062	88	459	129	330
64	1,271	588	683	89	397	125	272
65～69	7,012	3,185	3,827	90～94	1,054	276	778
65	1,207	563	644	90	322	83	239
66	1,456	647	809	91	254	70	184
67	1,494	680	814	92	198	53	145
68	1,431	642	789	93	145	41	104
69	1,424	653	771	94	135	29	106
70～74	6,077	2,617	3,460	95～99	394	85	309
70	1,262	572	690	95	130	32	98
71	1,179	530	649	96	86	21	65
72	1,116	466	650	97	61	12	49
73	1,271	553	718	98	75	11	64
74	1,249	496	753	99	42	9	33
				100以上	47	5	42
				不詳者	0	0	0

玉川地域

年 齢	総 数	男	女	年 齢	総 数	男	女
総 数	206,449	97,504	108,945				
0~4	9,057	4,704	4,353	25~29	13,978	6,743	7,235
0	1,893	949	944	25	2,499	1,201	1,298
1	1,862	957	905	26	2,734	1,329	1,405
2	1,827	956	871	27	2,725	1,338	1,387
3	1,817	968	849	28	2,946	1,395	1,551
4	1,658	874	784	29	3,074	1,480	1,594
5~9	8,200	4,283	3,917	30~34	17,695	8,220	9,475
5	1,613	855	758	30	3,252	1,491	1,761
6	1,595	806	789	31	3,419	1,590	1,829
7	1,669	881	788	32	3,621	1,735	1,886
8	1,658	862	796	33	3,646	1,662	1,984
9	1,665	879	786	34	3,757	1,742	2,015
10~14	8,136	4,113	4,023	35~39	19,655	9,010	10,645
10	1,705	873	832	35	3,814	1,725	2,089
11	1,665	850	815	36	3,870	1,814	2,056
12	1,581	784	797	37	4,095	1,903	2,192
13	1,597	810	787	38	3,901	1,753	2,148
14	1,588	796	792	39	3,975	1,815	2,160
15~19	7,915	4,052	3,863	40~44	18,844	8,808	10,036
15	1,639	849	790	40	3,923	1,829	2,094
16	1,559	789	770	41	3,874	1,787	2,087
17	1,433	724	709	42	3,894	1,867	2,027
18	1,594	784	810	43	4,073	1,897	2,176
19	1,690	906	784	44	3,080	1,428	1,652
20~24	10,385	5,222	5,163	45~49	16,784	8,183	8,601
20	1,718	887	831	45	3,854	1,887	1,967
21	1,849	983	866	46	3,559	1,744	1,815
22	2,095	1,030	1,065	47	3,270	1,562	1,708
23	2,319	1,156	1,163	48	3,099	1,547	1,552
24	2,404	1,166	1,238	49	3,002	1,443	1,559

平成23年1月1日

年 齢	総 数	男	女	年 齢	総 数	男	女
50～54	13,227	6,496	6,731	75～79	7,596	3,164	4,432
50	2,865	1,416	1,449	75	1,743	773	970
51	2,793	1,341	1,452	76	1,488	617	871
52	2,739	1,337	1,402	77	1,498	633	865
53	2,442	1,220	1,222	78	1,504	620	884
54	2,388	1,182	1,206	79	1,363	521	842
55～59	11,371	5,502	5,869	80～84	5,838	2,235	3,603
55	2,358	1,177	1,181	80	1,309	512	797
56	2,147	1,069	1,078	81	1,286	492	794
57	2,172	1,021	1,151	82	1,139	422	717
58	2,330	1,093	1,237	83	1,096	404	692
59	2,364	1,142	1,222	84	1,008	405	603
60～64	13,464	6,563	6,901	85～89	3,487	1,121	2,366
60	2,436	1,172	1,264	85	951	334	617
61	2,934	1,445	1,489	86	766	244	522
62	2,986	1,464	1,522	87	679	236	443
63	2,992	1,487	1,505	88	579	169	410
64	2,116	995	1,121	89	512	138	374
65～69	10,274	4,768	5,506	90～94	1,524	413	1,111
65	1,802	846	956	90	433	116	317
66	2,120	997	1,123	91	329	89	240
67	2,182	1,036	1,146	92	292	73	219
68	2,040	925	1,115	93	276	85	191
69	2,130	964	1,166	94	194	50	144
70～74	8,456	3,770	4,686	95～99	491	120	371
70	1,879	851	1,028	95	157	43	114
71	1,589	737	852	96	123	30	93
72	1,569	719	850	97	88	23	65
73	1,756	756	1,000	98	68	14	54
74	1,663	707	956	99	55	10	45
				100以上	72	14	58
				不詳者	0	0	0

砧 地 域

年 齢	総 数	男	女	年 齢	総 数	男	女
総 数	150,132	72,957	77,175				
0~4	7,217	3,752	3,465	25~29	9,278	4,534	4,744
0	1,400	756	644	25	1,678	836	842
1	1,464	767	697	26	1,844	931	913
2	1,478	783	695	27	1,908	916	992
3	1,468	730	738	28	1,879	888	991
4	1,407	716	691	29	1,969	963	1,006
5~9	7,150	3,765	3,385	30~34	11,626	5,597	6,029
5	1,414	748	666	30	2,108	1,018	1,090
6	1,448	742	706	31	2,177	1,063	1,114
7	1,429	752	677	32	2,354	1,122	1,232
8	1,435	751	684	33	2,365	1,131	1,234
9	1,424	772	652	34	2,622	1,263	1,359
10~14	6,840	3,544	3,296	35~39	14,039	6,751	7,288
10	1,414	723	691	35	2,532	1,223	1,309
11	1,344	727	617	36	2,761	1,329	1,432
12	1,433	742	691	37	2,914	1,392	1,522
13	1,324	680	644	38	2,895	1,408	1,487
14	1,325	672	653	39	2,937	1,399	1,538
15~19	6,212	3,113	3,099	40~44	13,877	6,990	6,887
15	1,297	631	666	40	2,881	1,378	1,503
16	1,235	624	611	41	2,822	1,378	1,444
17	1,229	612	617	42	2,956	1,534	1,422
18	1,202	592	610	43	3,034	1,566	1,468
19	1,249	654	595	44	2,184	1,134	1,050
20~24	7,556	3,929	3,627	45~49	12,103	6,137	5,966
20	1,320	700	620	45	2,819	1,426	1,393
21	1,388	763	625	46	2,591	1,328	1,263
22	1,526	820	706	47	2,360	1,197	1,163
23	1,602	793	809	48	2,259	1,151	1,108
24	1,720	853	867	49	2,074	1,035	1,039

平成23年1月1日

年 齢	総 数	男	女	年 齢	総 数	男	女
50～54	9,048	4,638	4,410	75～79	5,676	2,380	3,296
50	2,027	1,052	975	75	1,328	590	738
51	1,893	974	919	76	1,159	480	679
52	1,834	923	911	77	1,086	442	644
53	1,669	873	796	78	1,158	477	681
54	1,625	816	809	79	945	391	554
55～59	8,031	4,034	3,997	80～84	4,055	1,581	2,474
55	1,631	823	808	80	971	430	541
56	1,519	784	735	81	898	366	532
57	1,543	763	780	82	790	286	504
58	1,645	811	834	83	726	255	471
59	1,693	853	840	84	670	244	426
60～64	9,671	4,736	4,935	85～89	2,372	791	1,581
60	1,780	866	914	85	617	212	405
61	2,089	1,049	1,040	86	548	200	348
62	2,135	1,029	1,106	87	429	140	289
63	2,224	1,105	1,119	88	399	136	263
64	1,443	687	756	89	379	103	276
65～69	7,454	3,396	4,058	90～94	972	274	698
65	1,252	580	672	90	302	94	208
66	1,527	721	806	91	224	62	162
67	1,578	709	869	92	152	44	108
68	1,545	698	847	93	171	45	126
69	1,552	688	864	94	123	29	94
70～74	6,609	2,951	3,658	95～99	279	61	218
70	1,461	635	826	95	80	22	58
71	1,261	557	704	96	78	16	62
72	1,254	558	696	97	54	8	46
73	1,319	623	696	98	40	10	30
74	1,314	578	736	99	27	5	22
				100以上	67	3	64
				不詳者	0	0	0

烏山地域

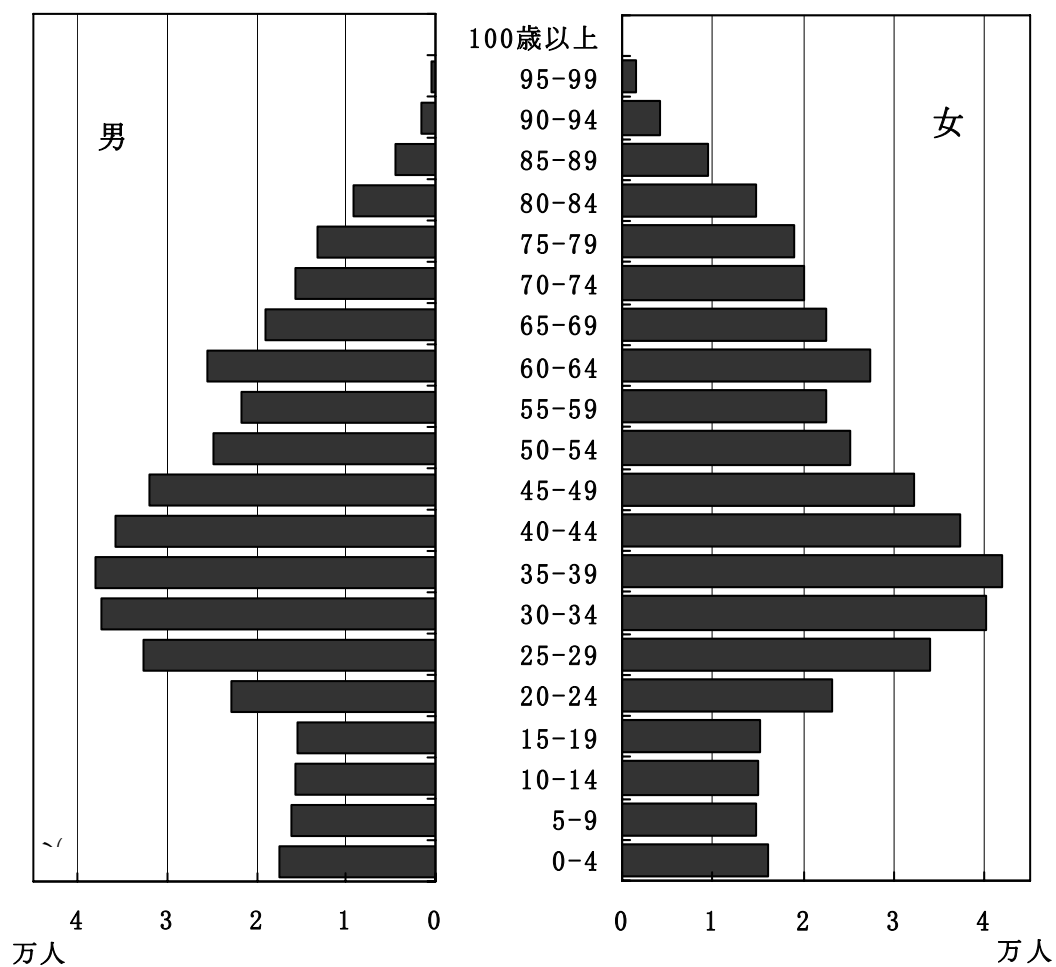
年 齢	総 数	男	女	年 齢	総 数	男	女
総 数	109,272	52,855	56,417				
0~4	4,492	2,370	2,122	25~29	8,314	4,091	4,223
0	953	474	479	25	1,534	732	802
1	944	473	471	26	1,653	794	859
2	923	506	417	27	1,707	846	861
3	841	463	378	28	1,692	850	842
4	831	454	377	29	1,728	869	859
5~9	4,003	2,097	1,906	30~34	9,757	4,701	5,056
5	805	402	403	30	1,814	869	945
6	788	415	373	31	1,952	925	1,027
7	793	430	363	32	2,024	984	1,040
8	856	448	408	33	1,928	892	1,036
9	761	402	359	34	2,039	1,031	1,008
10~14	4,020	2,036	1,984	35~39	10,628	5,216	5,412
10	747	385	362	35	2,036	1,004	1,032
11	828	412	416	36	2,094	1,046	1,048
12	795	419	376	37	2,169	1,085	1,084
13	814	400	414	38	2,200	1,056	1,144
14	836	420	416	39	2,129	1,025	1,104
15~19	4,194	2,068	2,126	40~44	9,467	4,863	4,604
15	803	420	383	40	1,982	984	998
16	798	418	380	41	1,990	1,011	979
17	705	351	354	42	2,033	1,056	977
18	831	417	414	43	1,979	1,044	935
19	1,057	462	595	44	1,483	768	715
20~24	6,224	2,996	3,228	45~49	8,124	4,203	3,921
20	1,108	532	576	45	1,958	993	965
21	1,116	567	549	46	1,707	918	789
22	1,338	654	684	47	1,573	820	753
23	1,251	595	656	48	1,459	763	696
24	1,411	648	763	49	1,427	709	718

平成23年1月1日

年 齢	総 数	男	女	年 齢	総 数	男	女
50～54	6,325	3,230	3,095	75～79	4,743	1,977	2,766
50	1,381	737	644	75	1,097	458	639
51	1,332	667	665	76	962	407	555
52	1,235	626	609	77	946	391	555
53	1,158	573	585	78	908	366	542
54	1,219	627	592	79	830	355	475
55～59	5,705	2,880	2,825	80～84	3,214	1,268	1,946
55	1,126	581	545	80	725	283	442
56	1,063	527	536	81	731	300	431
57	1,116	583	533	82	665	290	375
58	1,169	595	574	83	564	190	374
59	1,231	594	637	84	529	205	324
60～64	6,857	3,308	3,549	85～89	1,758	605	1,153
60	1,239	608	631	85	472	185	287
61	1,443	693	750	86	427	160	267
62	1,578	751	827	87	335	120	215
63	1,528	726	802	88	284	85	199
64	1,069	530	539	89	240	55	185
65～69	5,513	2,544	2,969	90～94	676	191	485
65	974	493	481	90	191	64	127
66	1,064	504	560	91	158	50	108
67	1,207	555	652	92	139	31	108
68	1,144	491	653	93	106	29	77
69	1,124	501	623	94	82	17	65
70～74	4,996	2,165	2,831	95～99	226	40	186
70	1,106	493	613	95	63	12	51
71	911	396	515	96	70	15	55
72	910	383	527	97	35	6	29
73	1,038	441	597	98	31	3	28
74	1,031	452	579	99	27	4	23
				100以上	36	6	30
				不詳者	0	0	0

第11図 人口ピラミッド

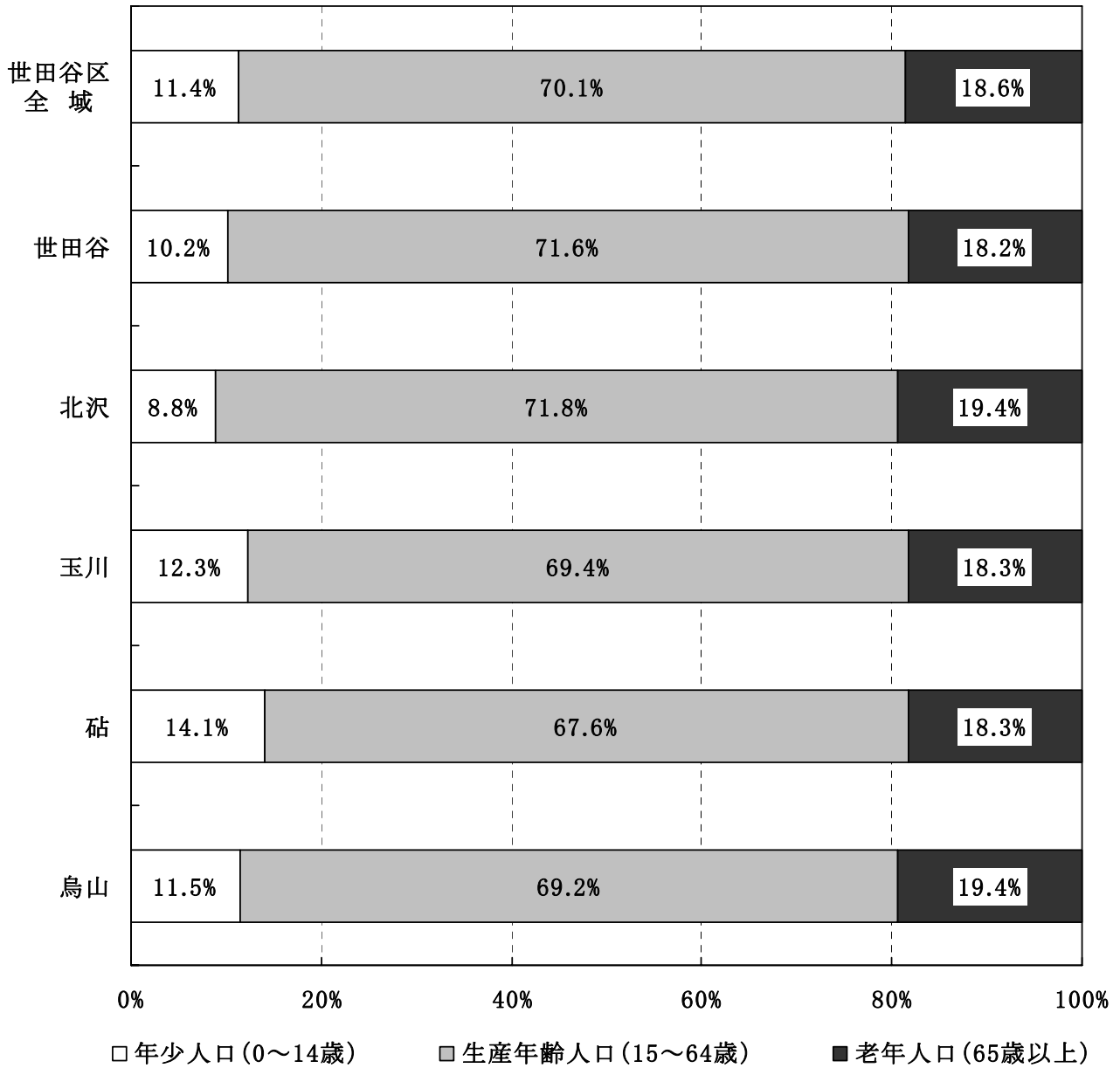
人口編 第16表
平成23年1月1日現在



第12図 地域別年齢3区分別人口構成比

人口編 第16表

平成23年1月1日現在



町丁・男女・年齢別人口

世田谷地域

北沢地域

玉川地域

砧地域

烏山地域

町丁・男女・年齢別人口 — 世田谷地域

平成23年1月1日

年齢	池尻まちづくりセンター			池尻1丁目			池尻2丁目			池尻3丁目		
	総数	男	女	総数	男	女	総数	男	女	総数	男	女
総数	21,677	10,345	11,332	1,298	702	596	3,961	1,889	2,072	4,384	2,020	2,364
0～4	873	438	435	54	24	30	115	66	49	145	81	64
0	194	86	108	9	1	8	26	14	12	34	21	13
1	182	81	101	11	3	8	26	13	13	28	17	11
2	166	88	78	12	7	5	18	10	8	23	11	12
3	180	100	80	15	9	6	23	16	7	29	18	11
4	151	83	68	7	4	3	22	13	9	31	14	17
5～9	636	336	300	55	33	22	82	49	33	72	36	36
5	131	73	58	9	5	4	15	8	7	16	9	7
6	125	64	61	6	4	2	16	13	3	12	5	7
7	112	65	47	14	9	5	12	9	3	9	1	8
8	144	72	72	16	11	5	19	9	10	19	11	8
9	124	62	62	10	4	6	20	10	10	16	10	6
10～14	591	319	272	71	38	33	89	47	42	86	45	41
10	106	62	44	10	7	3	12	8	4	21	8	13
11	124	69	55	12	3	9	16	10	6	20	14	6
12	120	69	51	14	9	5	22	12	10	17	13	4
13	106	53	53	15	7	8	15	6	9	14	4	10
14	135	66	69	20	12	8	24	11	13	14	6	8
15～19	599	305	294	71	40	31	103	47	56	95	47	48
15	111	56	55	16	9	7	22	10	12	17	9	8
16	119	61	58	18	12	6	22	11	11	12	5	7
17	114	61	53	12	5	7	19	10	9	16	6	10
18	130	63	67	13	7	6	19	8	11	21	11	10
19	125	64	61	12	7	5	21	8	13	29	16	13
20～24	1,196	589	607	110	63	47	217	96	121	291	135	156
20	133	70	63	14	8	6	21	13	8	25	18	7
21	199	97	102	16	5	11	38	16	22	47	24	23
22	247	122	125	22	14	8	37	10	27	70	33	37
23	267	133	134	29	19	10	52	25	27	69	26	43
24	350	167	183	29	17	12	69	32	37	80	34	46
25～29	2,276	1,101	1,175	215	136	79	392	197	195	565	241	324
25	384	177	207	40	23	17	71	31	40	94	36	58
26	446	204	242	71	47	24	71	33	38	113	41	72
27	487	237	250	44	23	21	78	42	36	116	57	59
28	467	240	227	33	23	10	77	44	33	115	54	61
29	492	243	249	27	20	7	95	47	48	127	53	74
30～34	2,596	1,281	1,315	101	53	48	501	262	239	607	294	313
30	519	267	252	26	11	15	108	65	43	115	46	69
31	492	232	260	19	11	8	96	44	52	116	57	59
32	530	269	261	17	12	5	107	56	51	126	66	60
33	530	243	287	19	9	10	91	46	45	126	64	62
34	525	270	255	20	10	10	99	51	48	124	61	63
35～39	2,276	1,119	1,157	129	70	59	405	217	188	462	206	256
35	461	229	232	18	12	6	86	43	43	92	43	49
36	496	234	262	28	14	14	91	47	44	116	48	68
37	470	235	235	25	12	13	85	50	35	108	48	60
38	444	206	238	28	16	12	73	33	40	81	37	44
39	405	215	190	30	16	14	70	44	26	65	30	35
40～44	1,861	911	950	112	55	57	354	172	182	341	161	180
40	453	234	219	23	12	11	77	40	37	97	46	51
41	392	197	195	26	13	13	77	39	38	66	35	31
42	355	160	195	19	10	9	59	23	36	70	30	40
43	368	184	184	21	9	12	83	41	42	64	29	35
44	293	136	157	23	11	12	58	29	29	44	21	23
45～49	1,577	805	772	140	73	67	246	112	134	308	154	154
45	356	189	167	29	17	12	55	28	27	76	38	38
46	344	164	180	28	16	12	48	22	26	67	29	38
47	305	158	147	34	13	21	42	18	24	58	33	25
48	280	146	134	23	10	13	49	23	26	50	26	24
49	292	148	144	26	17	9	52	21	31	57	28	29

町丁・男女・年齢別人口 — 世田谷地域

平成23年1月1日

年齢	池尻まちづくりセンター			池尻1丁目			池尻2丁目			池尻3丁目		
	総数	男	女	総数	男	女	総数	男	女	総数	男	女
50～54	1,202	551	651	86	47	39	206	89	117	216	102	114
50	247	121	126	13	7	6	37	19	18	49	26	23
51	273	124	149	22	15	7	47	16	31	46	21	25
52	275	126	149	21	7	14	51	23	28	44	19	25
53	194	89	105	14	8	6	31	14	17	34	16	18
54	213	91	122	16	10	6	40	17	23	43	20	23
55～59	1,086	556	530	58	31	27	234	124	110	212	100	112
55	212	106	106	12	7	5	51	25	26	46	22	24
56	216	105	111	16	8	8	45	21	24	42	23	19
57	206	112	94	10	6	4	35	17	18	47	22	25
58	236	124	112	14	6	8	56	35	21	38	14	24
59	216	109	107	6	4	2	47	26	21	39	19	20
60～64	1,245	596	649	26	15	11	264	124	140	264	133	131
60	223	113	110	8	5	3	43	21	22	43	30	13
61	281	139	142	7	3	4	64	33	31	61	34	27
62	276	135	141	3	1	2	63	25	38	51	22	29
63	303	131	172	5	4	1	66	30	36	73	30	43
64	162	78	84	3	2	1	28	15	13	36	17	19
65～69	961	458	503	24	7	17	188	92	96	194	95	99
65	175	87	88	7	1	6	32	15	17	38	18	20
66	204	104	100	6	2	4	34	19	15	50	28	22
67	206	105	101	3	2	1	46	19	27	32	18	14
68	189	82	107	4	2	2	42	17	25	34	17	17
69	187	80	107	4	0	4	34	22	12	40	14	26
70～74	829	316	513	13	4	9	190	71	119	176	59	117
70	159	55	104	2	0	2	34	15	19	31	6	25
71	147	68	79	4	2	2	39	17	22	39	16	23
72	169	64	105	1	1	0	32	9	23	46	15	31
73	183	70	113	3	1	2	39	16	23	33	11	22
74	171	59	112	3	0	3	46	14	32	27	11	16
75～79	750	298	452	12	5	7	141	52	89	150	64	86
75	178	77	101	2	1	1	27	13	14	37	18	19
76	145	56	89	3	3	0	34	11	23	35	14	21
77	159	61	98	3	0	3	35	14	21	34	11	23
78	149	58	91	3	1	2	21	6	15	30	15	15
79	119	46	73	1	0	1	24	8	16	14	6	8
80～84	561	204	357	11	4	7	120	33	87	100	38	62
80	122	41	81	2	0	2	38	10	28	21	9	12
81	124	47	77	5	3	2	17	5	12	24	7	17
82	110	34	76	1	0	1	25	8	17	26	10	16
83	117	41	76	2	1	1	24	6	18	18	7	11
84	88	41	47	1	0	1	16	4	12	11	5	6
85～89	370	107	263	6	2	4	76	24	52	62	19	43
85	104	29	75	3	1	2	22	9	13	12	0	12
86	82	25	57	0	0	0	18	5	13	17	5	12
87	70	25	45	2	1	1	15	6	9	13	7	6
88	60	17	43	1	0	1	9	1	8	15	7	8
89	54	11	43	0	0	0	12	3	9	5	0	5
90～94	147	44	103	4	2	2	30	14	16	29	8	21
90	48	13	35	1	1	0	12	7	5	10	3	7
91	35	6	29	2	1	1	5	0	5	9	0	9
92	23	8	15	1	0	1	5	2	3	4	2	2
93	20	10	10	0	0	0	3	2	1	2	2	0
94	21	7	14	0	0	0	5	3	2	4	1	3
95～99	41	10	31	0	0	0	7	0	7	8	2	6
95	13	3	10	0	0	0	1	0	1	3	0	3
96	6	0	6	0	0	0	2	0	2	1	0	1
97	12	3	9	0	0	0	3	0	3	3	1	2
98	9	4	5	0	0	0	0	0	0	1	1	0
99	1	0	1	0	0	0	1	0	1	0	0	0
100以上	4	1	3	0	0	0	1	1	0	1	0	1
不詳者	0	0	0	0	0	0	0	0	0	0	0	0

町丁・男女・年齢別人口 — 世田谷地域

平成23年1月1日

年齢	池尻4丁目(1～32番)			三宿1丁目			三宿2丁目			太子堂出張所		
	総数	男	女	総数	男	女	総数	男	女	総数	男	女
総数	4,392	2,068	2,324	3,766	1,780	1,986	3,876	1,886	1,990	21,840	10,313	11,527
0～4	295	140	155	122	57	65	142	70	72	743	387	356
0	64	22	42	28	12	16	33	16	17	183	85	98
1	61	25	36	26	13	13	30	10	20	154	97	57
2	58	35	23	26	13	13	29	12	17	154	82	72
3	59	32	27	25	8	17	29	17	12	135	69	66
4	53	26	27	17	11	6	21	15	6	117	54	63
5～9	198	98	100	95	49	46	134	71	63	500	251	249
5	44	23	21	23	13	10	24	15	9	98	48	50
6	44	22	22	19	11	8	28	9	19	115	61	54
7	33	22	11	20	11	9	24	13	11	95	43	52
8	38	15	23	17	9	8	35	17	18	94	45	49
9	39	16	23	16	5	11	23	17	6	98	54	44
10～14	147	81	66	97	49	48	101	59	42	500	242	258
10	25	13	12	17	11	6	21	15	6	105	52	53
11	40	23	17	19	11	8	17	8	9	84	35	49
12	31	17	14	16	8	8	20	10	10	101	43	58
13	23	14	9	19	9	10	20	13	7	113	58	55
14	28	14	14	26	10	16	23	13	10	97	54	43
15～19	120	58	62	80	42	38	130	71	59	496	263	233
15	20	7	13	17	8	9	19	13	6	104	54	50
16	33	18	15	12	7	5	22	8	14	98	50	48
17	21	10	11	18	12	6	28	18	10	85	44	41
18	29	14	15	18	9	9	30	14	16	89	50	39
19	17	9	8	15	6	9	31	18	13	120	65	55
20～24	154	77	77	205	97	108	219	121	98	1,216	532	684
20	18	7	11	21	9	12	34	15	19	139	66	73
21	24	18	6	34	13	21	40	21	19	155	58	97
22	26	12	14	51	28	23	41	25	16	232	103	129
23	32	18	14	38	16	22	47	29	18	302	130	172
24	54	22	32	61	31	30	57	31	26	388	175	213
25～29	320	147	173	444	223	221	340	157	183	2,612	1,177	1,435
25	50	25	25	57	28	29	72	34	38	429	193	236
26	47	17	30	84	39	45	60	27	33	495	200	295
27	63	28	35	108	56	52	78	31	47	525	237	288
28	80	39	41	96	51	45	66	29	37	562	243	319
29	80	38	42	99	49	50	64	36	28	601	304	297
30～34	481	227	254	477	244	233	429	201	228	2,887	1,429	1,458
30	103	53	50	87	52	35	80	40	40	585	282	303
31	80	35	45	91	49	42	90	36	54	600	305	295
32	92	46	46	109	51	58	79	38	41	579	290	289
33	105	40	65	107	47	60	82	37	45	598	291	307
34	101	53	48	83	45	38	98	50	48	525	261	264
35～39	506	246	260	421	200	221	353	180	173	2,478	1,189	1,289
35	103	48	55	89	44	45	73	39	34	531	264	267
36	106	49	57	90	39	51	65	37	28	525	256	269
37	106	57	49	78	35	43	68	33	35	505	235	270
38	98	45	53	86	39	47	78	36	42	465	224	241
39	93	47	46	78	43	35	69	35	34	452	210	242
40～44	426	209	217	305	151	154	323	163	160	2,031	1,027	1,004
40	98	52	46	64	31	33	94	53	41	428	212	216
41	96	48	48	60	29	31	67	33	34	413	208	205
42	94	43	51	60	29	31	53	25	28	428	221	207
43	83	44	39	68	38	30	49	23	26	438	228	210
44	55	22	33	53	24	29	60	29	31	324	158	166
45～49	352	186	166	275	133	142	256	147	109	1,523	815	708
45	78	43	35	63	32	31	55	31	24	375	211	164
46	88	46	42	56	20	36	57	31	26	333	174	159
47	70	36	34	48	28	20	53	30	23	323	158	165
48	67	36	31	50	25	25	41	26	15	255	146	109
49	49	25	24	58	28	30	50	29	21	237	126	111

町丁・男女・年齢別人口 — 世田谷地域

平成23年1月1日

年齢	池尻4丁目(1～32番)			三宿1丁目			三宿2丁目			太子堂出張所		
	総数	男	女	総数	男	女	総数	男	女	総数	男	女
50～54	254	116	138	205	82	123	235	115	120	1,045	509	536
50	50	24	26	58	23	35	40	22	18	228	109	119
51	57	28	29	42	16	26	59	28	31	225	115	110
52	57	23	34	39	20	19	63	34	29	208	97	111
53	43	18	25	34	15	19	38	18	20	182	94	88
54	47	23	24	32	8	24	35	13	22	202	94	108
55～59	215	105	110	173	90	83	194	106	88	940	440	500
55	32	12	20	33	20	13	38	20	18	205	92	113
56	39	22	17	38	16	22	36	15	21	174	76	98
57	37	19	18	36	21	15	41	27	14	165	73	92
58	54	27	27	34	19	15	40	23	17	198	90	108
59	53	25	28	32	14	18	39	21	18	198	109	89
60～64	240	110	130	208	96	112	243	118	125	1,168	579	589
60	54	19	35	36	19	17	39	19	20	218	112	106
61	52	31	21	47	14	33	50	24	26	242	131	111
62	46	21	25	50	30	20	63	36	27	250	119	131
63	65	30	35	40	16	24	54	21	33	285	143	142
64	23	9	14	35	17	18	37	18	19	173	74	99
65～69	164	68	96	192	99	93	199	97	102	1,004	434	570
65	24	12	12	42	24	18	32	17	15	159	72	87
66	33	11	22	44	24	20	37	20	17	197	88	109
67	33	18	15	42	22	20	50	26	24	198	71	127
68	31	11	20	29	15	14	49	20	29	229	106	123
69	43	16	27	35	14	21	31	14	17	221	97	124
70～74	143	55	88	129	50	79	178	77	101	841	361	480
70	20	6	14	32	12	20	40	16	24	176	65	111
71	18	10	8	19	8	11	28	15	13	166	78	88
72	22	8	14	24	10	14	44	21	23	162	73	89
73	42	20	22	25	10	15	41	12	29	184	85	99
74	41	11	30	29	10	19	25	13	12	153	60	93
75～79	151	70	81	139	49	90	157	58	99	759	296	463
75	41	18	23	32	7	25	39	20	19	189	80	109
76	24	9	15	22	9	13	27	10	17	157	63	94
77	28	15	13	32	14	18	27	7	20	142	60	82
78	35	15	20	28	11	17	32	10	22	147	55	92
79	23	13	10	25	8	17	32	11	21	124	38	86
80～84	120	46	74	118	48	70	92	35	57	580	237	343
80	22	7	15	31	14	17	8	1	7	123	48	75
81	28	12	16	26	7	19	24	13	11	141	55	86
82	26	5	21	16	8	8	16	3	13	110	46	64
83	27	13	14	22	8	14	24	6	18	124	50	74
84	17	9	8	23	11	12	20	12	8	82	38	44
85～89	70	19	51	53	15	38	103	28	75	311	93	218
85	24	9	15	17	5	12	26	5	21	89	31	58
86	17	5	12	12	5	7	18	5	13	71	16	55
87	11	3	8	6	1	5	23	7	16	61	22	39
88	10	2	8	8	2	6	17	5	12	52	12	40
89	8	0	8	10	2	8	19	6	13	38	12	26
90～94	27	6	21	21	4	17	36	10	26	154	42	112
90	6	0	6	8	1	7	11	1	10	43	11	32
91	7	2	5	4	1	3	8	2	6	35	13	22
92	5	2	3	2	1	1	6	1	5	27	3	24
93	3	1	2	5	1	4	7	4	3	30	9	21
94	6	1	5	2	0	2	4	2	2	19	6	13
95～99	9	4	5	5	2	3	12	2	10	43	10	33
95	3	1	2	1	0	1	5	2	3	18	5	13
96	0	0	0	1	0	1	2	0	2	12	2	10
97	1	0	1	2	2	0	3	0	3	4	2	2
98	5	3	2	1	0	1	2	0	2	4	1	3
99	0	0	0	0	0	0	0	0	0	5	0	5
100以上	0	0	0	2	0	2	0	0	0	9	0	9
不詳者	0	0	0	0	0	0	0	0	0	0	0	0

町丁・男女・年齢別人口 — 世田谷地域

平成23年1月1日

年齢	太子堂1丁目			太子堂2丁目			太子堂3丁目			太子堂4丁目		
	総数	男	女	総数	男	女	総数	男	女	総数	男	女
総数	3,034	1,430	1,604	3,737	1,758	1,979	3,898	1,878	2,020	2,780	1,294	1,486
0～4	183	88	95	83	45	38	179	86	93	58	31	27
0	49	22	27	16	8	8	52	25	27	13	6	7
1	32	18	14	26	20	6	45	25	20	10	6	4
2	48	23	25	17	5	12	30	17	13	11	6	5
3	27	12	15	14	8	6	26	8	18	16	10	6
4	27	13	14	10	4	6	26	11	15	8	3	5
5～9	106	39	67	57	32	25	79	43	36	56	30	26
5	28	10	18	13	8	5	12	7	5	8	5	3
6	21	6	15	13	5	8	18	9	9	12	7	5
7	17	5	12	11	9	2	18	9	9	14	5	9
8	21	8	13	10	6	4	14	10	4	13	8	5
9	19	10	9	10	4	6	17	8	9	9	5	4
10～14	126	60	66	61	32	29	73	34	39	58	25	33
10	29	18	11	9	3	6	19	12	7	8	5	3
11	19	7	12	11	5	6	11	1	10	16	6	10
12	23	5	18	13	8	5	15	8	7	15	4	11
13	37	22	15	13	7	6	12	3	9	12	7	5
14	18	8	10	15	9	6	16	10	6	7	3	4
15～19	91	50	41	72	40	32	72	41	31	56	28	28
15	22	13	9	9	5	4	13	7	6	15	6	9
16	19	12	7	15	6	9	15	8	7	11	5	6
17	11	6	5	13	5	8	11	5	6	12	6	6
18	19	7	12	19	14	5	10	5	5	8	6	2
19	20	12	8	16	10	6	23	16	7	10	5	5
20～24	152	66	86	268	118	150	150	76	74	167	78	89
20	17	8	9	31	15	16	17	6	11	19	10	9
21	18	8	10	36	10	26	17	9	8	18	8	10
22	34	13	21	46	23	23	26	15	11	35	17	18
23	42	17	25	70	28	42	33	20	13	30	13	17
24	41	20	21	85	42	43	57	26	31	65	30	35
25～29	307	119	188	501	239	262	381	173	208	393	173	220
25	53	22	31	82	39	43	46	22	24	59	24	35
26	52	19	33	97	46	51	67	23	44	77	33	44
27	60	27	33	100	42	58	92	45	47	86	39	47
28	65	20	45	115	52	63	81	34	47	94	41	53
29	77	31	46	107	60	47	95	49	46	77	36	41
30～34	428	192	236	498	246	252	585	301	284	352	176	176
30	85	36	49	114	57	57	112	57	55	69	31	38
31	87	41	46	100	50	50	127	66	61	74	37	37
32	81	37	44	106	49	57	123	61	62	74	43	31
33	84	43	41	82	38	44	136	66	70	74	39	35
34	91	35	56	96	52	44	87	51	36	61	26	35
35～39	370	182	188	338	147	191	526	262	264	306	140	166
35	84	37	47	72	37	35	109	56	53	65	30	35
36	76	46	30	89	34	55	115	54	61	66	30	36
37	82	37	45	69	30	39	107	54	53	61	27	34
38	56	29	27	52	28	24	97	49	48	68	32	36
39	72	33	39	56	18	38	98	49	49	46	21	25
40～44	366	202	164	340	177	163	359	183	176	270	131	139
40	67	36	31	80	42	38	70	29	41	49	24	25
41	87	56	31	58	26	32	75	35	40	58	22	36
42	67	33	34	80	43	37	76	41	35	69	39	30
43	84	47	37	68	38	30	75	43	32	64	33	31
44	61	30	31	54	28	26	63	35	28	30	13	17
45～49	257	132	125	250	132	118	255	141	114	180	104	76
45	62	33	29	71	40	31	61	25	36	48	34	14
46	57	32	25	50	22	28	59	33	26	39	22	17
47	51	24	27	60	30	30	50	30	20	35	13	22
48	47	23	24	34	23	11	42	24	18	32	22	10
49	40	20	20	35	17	18	43	29	14	26	13	13

町丁・男女・年齢別人口 — 世田谷地域

平成23年1月1日

年齢	太子堂1丁目			太子堂2丁目			太子堂3丁目			太子堂4丁目		
	総数	男	女	総数	男	女	総数	男	女	総数	男	女
50～54	144	83	61	191	88	103	170	88	82	131	56	75
50	40	20	20	43	18	25	34	18	16	33	14	19
51	39	18	21	44	23	21	32	18	14	26	11	15
52	20	12	8	34	14	20	48	26	22	22	9	13
53	28	20	8	33	16	17	29	14	15	20	10	10
54	17	13	4	37	17	20	27	12	15	30	12	18
55～59	117	64	53	176	85	91	142	63	79	104	48	56
55	24	13	11	39	16	23	23	12	11	19	9	10
56	24	9	15	34	15	19	24	9	15	19	11	8
57	17	9	8	38	19	19	32	12	20	19	8	11
58	25	16	9	30	14	16	29	14	15	25	9	16
59	27	17	10	35	21	14	34	16	18	22	11	11
60～64	107	48	59	201	99	102	211	112	99	155	76	79
60	22	10	12	42	19	23	44	25	19	27	11	16
61	25	12	13	44	27	17	50	29	21	21	11	10
62	27	11	16	38	16	22	33	16	17	46	24	22
63	26	12	14	46	23	23	43	22	21	41	21	20
64	7	3	4	31	14	17	41	20	21	20	9	11
65～69	82	32	50	185	88	97	177	77	100	132	51	81
65	13	5	8	42	21	21	23	9	14	23	7	16
66	18	7	11	30	16	14	39	17	22	25	11	14
67	14	5	9	33	10	23	35	14	21	29	10	19
68	15	6	9	46	23	23	35	18	17	32	12	20
69	22	9	13	34	18	16	45	19	26	23	11	12
70～74	55	26	29	151	63	88	169	64	105	131	58	73
70	9	4	5	39	10	29	33	11	22	30	8	22
71	11	5	6	27	14	13	36	13	23	24	8	16
72	11	4	7	26	14	12	27	7	20	27	16	11
73	14	8	6	31	17	14	38	20	18	30	16	14
74	10	5	5	28	8	20	35	13	22	20	10	10
75～79	63	23	40	131	42	89	163	70	93	89	35	54
75	16	8	8	36	11	25	38	20	18	33	18	15
76	10	2	8	22	7	15	36	15	21	14	4	10
77	14	5	9	23	8	15	36	16	20	17	7	10
78	13	4	9	31	13	18	23	9	14	13	3	10
79	10	4	6	19	3	16	30	10	20	12	3	9
80～84	38	16	22	127	48	79	116	40	76	81	34	47
80	7	3	4	27	10	17	25	5	20	16	5	11
81	12	6	6	34	12	22	28	10	18	18	8	10
82	10	4	6	17	7	10	19	8	11	21	8	13
83	9	3	6	30	12	18	24	10	14	15	6	9
84	0	0	0	19	7	12	20	7	13	11	7	4
85～89	25	6	19	63	24	39	57	16	41	37	14	23
85	10	2	8	17	8	9	17	4	13	11	5	6
86	4	0	4	9	4	5	16	5	11	8	3	5
87	4	0	4	14	6	8	13	5	8	6	4	2
88	4	2	2	13	3	10	6	0	6	8	1	7
89	3	2	1	10	3	7	5	2	3	4	1	3
90～94	11	2	9	33	10	23	26	7	19	19	5	14
90	5	2	3	9	1	8	10	4	6	2	0	2
91	2	0	2	7	4	3	5	2	3	6	2	4
92	2	0	2	5	2	3	5	0	5	2	0	2
93	2	0	2	8	2	6	5	0	5	6	3	3
94	0	0	0	4	1	3	1	1	0	3	0	3
95～99	5	0	5	9	3	6	8	1	7	5	1	4
95	2	0	2	6	3	3	4	0	4	3	1	2
96	1	0	1	2	0	2	1	0	1	1	0	1
97	1	0	1	0	0	0	1	1	0	0	0	0
98	0	0	0	1	0	1	1	0	1	0	0	0
99	1	0	1	0	0	0	1	0	1	1	0	1
100以上	1	0	1	2	0	2	0	0	0	0	0	0
不詳者	0	0	0	0	0	0	0	0	0	0	0	0

町丁・男女・年齢別人口 — 世田谷地域

平成23年1月1日

年齢	太子堂5丁目			三軒茶屋1丁目			若林まちづくりセンター			若林1丁目		
	総数	男	女	総数	男	女	総数	男	女	総数	男	女
総数	3,832	1,827	2,005	4,559	2,126	2,433	25,171	12,083	13,088	3,880	1,858	2,022
0～4	117	71	46	123	66	57	914	462	452	120	58	62
0	16	10	6	37	14	23	229	120	109	36	17	19
1	20	16	4	21	12	9	186	92	94	23	10	13
2	30	20	10	18	11	7	189	89	100	24	14	10
3	25	12	13	27	19	8	153	81	72	15	9	6
4	26	13	13	20	10	10	157	80	77	22	8	14
5～9	105	50	55	97	57	40	736	379	357	109	54	55
5	19	11	8	18	7	11	183	85	98	26	9	17
6	28	16	12	23	18	5	156	88	68	26	19	7
7	17	5	12	18	10	8	132	66	66	18	9	9
8	19	6	13	17	7	10	128	68	60	17	7	10
9	22	12	10	21	15	6	137	72	65	22	10	12
10～14	93	52	41	89	39	50	683	363	320	106	51	55
10	23	12	11	17	2	15	131	66	65	22	11	11
11	13	8	5	14	8	6	136	74	62	22	11	11
12	17	9	8	18	9	9	132	65	67	26	11	15
13	17	11	6	22	8	14	142	84	58	18	12	6
14	23	12	11	18	12	6	142	74	68	18	6	12
15～19	94	50	44	111	54	57	745	396	349	98	47	51
15	22	13	9	23	10	13	150	72	78	23	13	10
16	17	8	9	21	11	10	146	76	70	27	10	17
17	15	9	6	23	13	10	123	68	55	12	5	7
18	16	9	7	17	9	8	165	90	75	21	11	10
19	24	11	13	27	11	16	161	90	71	15	8	7
20～24	205	98	107	274	96	178	1,452	719	733	226	118	108
20	15	11	4	40	16	24	205	94	111	32	17	15
21	34	17	17	32	6	26	244	122	122	40	20	20
22	44	16	28	47	19	28	278	144	134	45	18	27
23	57	29	28	70	23	47	333	170	163	49	32	17
24	55	25	30	85	32	53	392	189	203	60	31	29
25～29	416	209	207	614	264	350	2,489	1,230	1,259	437	222	215
25	78	42	36	111	44	67	459	238	221	67	32	35
26	82	35	47	120	44	76	461	248	213	84	50	34
27	74	30	44	113	54	59	495	229	266	91	47	44
28	82	44	38	125	52	73	528	232	296	89	42	47
29	100	58	42	145	70	75	546	283	263	106	51	55
30～34	427	207	220	597	307	290	2,923	1,372	1,551	476	211	265
30	92	48	44	113	53	60	583	289	294	114	58	56
31	80	39	41	132	72	60	581	298	283	94	46	48
32	86	41	45	109	59	50	600	264	336	99	39	60
33	100	46	54	122	59	63	557	242	315	77	30	47
34	69	33	36	121	64	57	602	279	323	92	38	54
35～39	414	202	212	524	256	268	2,690	1,354	1,336	438	221	217
35	101	58	43	100	46	54	565	284	281	88	40	48
36	66	36	30	113	56	57	576	284	292	98	52	46
37	78	30	48	108	57	51	512	248	264	95	45	50
38	94	40	54	98	46	52	537	292	245	84	49	35
39	75	38	37	105	51	54	500	246	254	73	35	38
40～44	295	145	150	401	189	212	2,274	1,125	1,149	344	156	188
40	61	33	28	101	48	53	519	257	262	76	40	36
41	55	25	30	80	44	36	462	233	229	83	39	44
42	69	33	36	67	32	35	489	235	254	71	29	42
43	56	25	31	91	42	49	454	225	229	66	27	39
44	54	29	25	62	23	39	350	175	175	48	21	27
45～49	271	143	128	310	163	147	1,834	915	919	282	147	135
45	62	36	26	71	43	28	459	239	220	79	40	39
46	62	33	29	66	32	34	413	211	202	59	33	26
47	64	27	37	63	34	29	348	170	178	53	33	20
48	45	27	18	55	27	28	316	158	158	50	30	20
49	38	20	18	55	27	28	298	137	161	41	11	30

町丁・男女・年齢別人口 — 世田谷地域

平成23年1月1日

年齢	太子堂5丁目			三軒茶屋1丁目			若林まちづくりセンター			若林1丁目		
	総数	男	女	総数	男	女	総数	男	女	総数	男	女
50～54	185	82	103	224	112	112	1,376	678	698	202	100	102
50	35	15	20	43	24	19	305	142	163	46	27	19
51	34	16	18	50	29	21	281	133	148	37	14	23
52	41	18	23	43	18	25	273	142	131	34	15	19
53	34	15	19	38	19	19	258	132	126	44	20	24
54	41	18	23	50	22	28	259	129	130	41	24	17
55～59	186	87	99	215	93	122	1,222	601	621	176	89	87
55	55	24	31	45	18	27	239	121	118	35	21	14
56	27	11	16	46	21	25	233	116	117	39	19	20
57	30	15	15	29	10	19	235	114	121	32	17	15
58	42	20	22	47	17	30	271	124	147	41	20	21
59	32	17	15	48	27	21	244	126	118	29	12	17
60～64	255	129	126	239	115	124	1,501	732	769	215	112	103
60	45	25	20	38	22	16	282	145	137	34	13	21
61	55	31	24	47	21	26	305	143	162	44	26	18
62	49	23	26	57	29	28	333	162	171	52	30	22
63	71	36	35	58	29	29	325	153	172	48	21	27
64	35	14	21	39	14	25	256	129	127	37	22	15
65～69	197	86	111	231	100	131	1,160	515	645	170	90	80
65	28	13	15	30	17	13	200	85	115	41	21	20
66	39	17	22	46	20	26	234	102	132	31	16	15
67	45	17	28	42	15	27	258	125	133	30	17	13
68	43	22	21	58	25	33	213	99	114	31	16	15
69	42	17	25	55	23	32	255	104	151	37	20	17
70～74	171	74	97	164	76	88	1,068	487	581	161	67	94
70	31	14	17	34	18	16	228	103	125	27	12	15
71	30	17	13	38	21	17	207	95	112	30	9	21
72	38	17	21	33	15	18	192	80	112	26	12	14
73	35	11	24	36	13	23	205	109	96	45	22	23
74	37	15	22	23	9	14	236	100	136	33	12	21
75～79	165	64	101	148	62	86	843	340	503	133	51	82
75	33	11	22	33	12	21	184	70	114	30	10	20
76	39	17	22	36	18	18	180	93	87	30	17	13
77	26	11	15	26	13	13	183	78	105	36	14	22
78	35	16	19	32	10	22	155	50	105	19	3	16
79	32	9	23	21	9	12	141	49	92	18	7	11
80～84	122	57	65	96	42	54	683	253	430	94	39	55
80	26	13	13	22	12	10	168	58	110	22	6	16
81	31	12	19	18	7	11	145	56	89	27	15	12
82	22	10	12	21	9	12	142	57	85	20	8	12
83	21	11	10	25	8	17	114	41	73	18	6	12
84	22	11	11	10	6	4	114	41	73	7	4	3
85～89	64	7	57	65	26	39	381	118	263	56	17	39
85	17	2	15	17	10	7	118	35	83	14	4	10
86	16	1	15	18	3	15	93	34	59	11	1	10
87	11	1	10	13	6	7	77	21	56	15	7	8
88	10	2	8	11	4	7	57	17	40	11	4	7
89	10	1	9	6	3	3	36	11	25	5	1	4
90～94	35	11	24	30	7	23	142	32	110	25	5	20
90	11	2	9	6	2	4	47	16	31	9	4	5
91	6	3	3	9	2	7	35	3	32	5	0	5
92	6	1	5	7	0	7	17	2	15	1	0	1
93	5	3	2	4	1	3	22	5	17	2	0	2
94	7	2	5	4	2	2	21	6	15	8	1	7
95～99	11	3	8	5	2	3	42	11	31	8	3	5
95	2	1	1	1	0	1	11	4	7	3	1	2
96	4	0	4	3	2	1	6	2	4	1	0	1
97	2	1	1	0	0	0	9	3	6	1	1	0
98	2	1	1	0	0	0	9	1	8	2	1	1
99	1	0	1	1	0	1	7	1	6	1	0	1
100以上	4	0	4	2	0	2	13	1	12	4	0	4
不詳者	0	0	0	0	0	0	0	0	0	0	0	0

町丁・男女・年齢別人口 — 世田谷地域

平成23年1月1日

年齢	若林2丁目			若林3丁目			若林4丁目			若林5丁目		
	総数	男	女	総数	男	女	総数	男	女	総数	男	女
総数	3,486	1,645	1,841	3,181	1,573	1,608	4,023	1,951	2,072	3,230	1,624	1,606
0～4	125	65	60	110	58	52	140	78	62	154	80	74
0	35	20	15	26	15	11	32	20	12	38	22	16
1	22	9	13	21	10	11	30	18	12	27	11	16
2	18	11	7	24	11	13	32	12	20	36	14	22
3	22	11	11	27	13	14	22	16	6	23	13	10
4	28	14	14	12	9	3	24	12	12	30	20	10
5～9	110	53	57	78	41	37	126	69	57	111	54	57
5	29	13	16	25	12	13	30	13	17	24	13	11
6	22	14	8	13	8	5	32	18	14	24	10	14
7	24	11	13	12	6	6	19	8	11	22	10	12
8	18	10	8	10	7	3	22	14	8	24	13	11
9	17	5	12	18	8	10	23	16	7	17	8	9
10～14	111	58	53	69	39	30	141	81	60	88	50	38
10	20	13	7	11	6	5	24	9	15	20	9	11
11	23	11	12	18	11	7	29	16	13	16	14	2
12	22	8	14	11	6	5	21	12	9	18	9	9
13	18	9	9	20	9	11	31	20	11	18	11	7
14	28	17	11	9	7	2	36	24	12	16	7	9
15～19	122	53	69	72	41	31	180	120	60	102	57	45
15	26	11	15	16	9	7	27	15	12	21	12	9
16	23	11	12	12	3	9	38	27	11	17	12	5
17	23	10	13	12	9	3	32	21	11	16	9	7
18	25	12	13	13	8	5	41	28	13	22	11	11
19	25	9	16	19	12	7	42	29	13	26	13	13
20～24	209	94	115	199	109	90	227	123	104	198	100	98
20	26	11	15	25	9	16	45	26	19	25	14	11
21	30	15	15	32	18	14	39	20	19	34	13	21
22	46	24	22	38	30	8	44	25	19	36	17	19
23	54	19	35	46	26	20	45	27	18	45	29	16
24	53	25	28	58	26	32	54	25	29	58	27	31
25～29	303	153	150	330	159	171	359	169	190	300	155	145
25	57	32	25	72	41	31	72	36	36	51	26	25
26	54	25	29	59	29	30	66	35	31	50	29	21
27	53	22	31	64	27	37	83	40	43	66	33	33
28	63	25	38	71	31	40	67	21	46	69	35	34
29	76	49	27	64	31	33	71	37	34	64	32	32
30～34	376	178	198	394	205	189	416	177	239	383	199	184
30	82	39	43	78	43	35	74	32	42	67	40	27
31	84	48	36	75	42	33	83	35	48	72	43	29
32	74	38	36	72	39	33	98	35	63	77	36	41
33	67	23	44	80	38	42	80	37	43	71	35	36
34	69	30	39	89	43	46	81	38	43	96	45	51
35～39	315	170	145	352	186	166	367	189	178	330	159	171
35	75	42	33	68	37	31	76	48	28	81	36	45
36	66	32	34	83	39	44	84	41	43	58	33	25
37	52	31	21	74	36	38	60	29	31	65	29	36
38	62	29	33	68	42	26	79	41	38	61	28	33
39	60	36	24	59	32	27	68	30	38	65	33	32
40～44	291	140	151	257	126	131	369	182	187	268	150	118
40	72	33	39	62	26	36	82	37	45	67	38	29
41	56	20	36	52	26	26	68	36	32	50	32	18
42	62	33	29	53	24	29	87	41	46	66	37	29
43	56	30	26	53	30	23	70	33	37	54	32	22
44	45	24	21	37	20	17	62	35	27	31	11	20
45～49	232	119	113	232	115	117	256	125	131	223	119	104
45	60	35	25	56	31	25	46	25	21	67	40	27
46	47	23	24	50	31	19	73	32	41	46	26	20
47	44	19	25	45	17	28	40	18	22	47	29	18
48	41	24	17	39	19	20	50	22	28	37	14	23
49	40	18	22	42	17	25	47	28	19	26	10	16

町丁・男女・年齢別人口 — 世田谷地域

平成23年1月1日

年齢	若林2丁目			若林3丁目			若林4丁目			若林5丁目		
	総数	男	女	総数	男	女	総数	男	女	総数	男	女
50～54	201	95	106	157	85	72	214	109	105	184	95	89
50	36	14	22	48	29	19	54	22	32	32	11	21
51	44	19	25	33	14	19	45	25	20	32	19	13
52	45	25	20	16	9	7	45	24	21	43	25	18
53	42	23	19	27	14	13	31	17	14	43	22	21
54	34	14	20	33	19	14	39	21	18	34	18	16
55～59	178	91	87	160	82	78	192	90	102	144	71	73
55	35	20	15	33	19	14	43	21	22	26	12	14
56	34	20	14	32	16	16	34	17	17	30	13	17
57	31	14	17	25	9	16	31	14	17	39	22	17
58	46	23	23	28	13	15	45	18	27	23	12	11
59	32	14	18	42	25	17	39	20	19	26	12	14
60～64	233	111	122	183	90	93	254	116	138	187	97	90
60	44	20	24	39	21	18	45	25	20	37	23	14
61	54	26	28	30	11	19	54	22	32	35	15	20
62	48	20	28	39	20	19	55	22	33	50	26	24
63	53	30	23	38	21	17	54	21	33	38	18	20
64	34	15	19	37	17	20	46	26	20	27	15	12
65～69	167	73	94	157	65	92	206	92	114	139	66	73
65	25	11	14	26	11	15	28	11	17	28	9	19
66	36	15	21	30	9	21	35	15	20	28	16	12
67	35	15	20	41	21	20	46	17	29	31	20	11
68	38	21	17	29	15	14	41	20	21	21	13	8
69	33	11	22	31	9	22	56	29	27	31	8	23
70～74	157	70	87	132	55	77	213	101	112	133	61	72
70	37	17	20	25	11	14	50	19	31	26	12	14
71	39	15	24	31	16	15	33	19	14	23	11	12
72	21	8	13	24	9	15	32	13	19	31	11	20
73	26	14	12	20	9	11	45	25	20	24	14	10
74	34	16	18	32	10	22	53	25	28	29	13	16
75～79	132	54	78	112	55	57	148	57	91	116	45	71
75	25	5	20	29	14	15	30	9	21	21	11	10
76	32	17	15	25	16	9	30	12	18	21	11	10
77	22	12	10	21	12	9	37	14	23	26	9	17
78	25	6	19	22	9	13	31	14	17	24	10	14
79	28	14	14	15	4	11	20	8	12	24	4	20
80～84	112	37	75	105	35	70	119	48	71	97	44	53
80	31	6	25	23	9	14	31	15	16	20	11	9
81	25	11	14	18	4	14	20	7	13	24	6	18
82	20	8	12	22	6	16	25	11	14	22	13	9
83	14	4	10	21	7	14	19	5	14	19	11	8
84	22	8	14	21	9	12	24	10	14	12	3	9
85～89	80	23	57	55	20	35	61	15	46	47	16	31
85	32	9	23	17	3	14	21	4	17	13	6	7
86	16	4	12	18	11	7	14	5	9	15	6	9
87	15	3	12	11	2	9	6	2	4	9	2	7
88	11	5	6	6	3	3	10	1	9	7	2	5
89	6	2	4	3	1	2	10	3	7	3	0	3
90～94	22	5	17	20	4	16	26	8	18	17	5	12
90	10	3	7	4	1	3	9	4	5	4	1	3
91	5	0	5	7	1	6	7	1	6	5	1	4
92	3	0	3	3	0	3	4	1	3	3	1	2
93	1	1	0	2	0	2	5	1	4	4	2	2
94	3	1	2	4	2	2	1	1	0	1	0	1
95～99	8	3	5	6	2	4	7	2	5	7	1	6
95	2	1	1	0	0	0	3	1	2	2	1	1
96	2	1	1	1	1	0	0	0	0	0	0	0
97	1	1	0	2	0	2	3	1	2	1	0	1
98	1	0	1	1	0	1	1	0	1	2	0	2
99	2	0	2	2	1	1	0	0	0	2	0	2
100以上	2	0	2	1	1	0	2	0	2	2	0	2
不詳者	0	0	0	0	0	0	0	0	0	0	0	0

町丁・男女・年齢別人口 — 世田谷地域

平成23年1月1日

年齢	三軒茶屋2丁目			上町まちづくりセンター			世田谷1丁目			世田谷2丁目		
	総数	男	女	総数	男	女	総数	男	女	総数	男	女
総数	7,371	3,432	3,939	48,041	22,753	25,288	5,730	2,727	3,003	3,297	1,555	1,742
0～4	265	123	142	1,870	955	915	181	88	93	104	52	52
0	62	26	36	364	189	175	45	22	23	23	12	11
1	63	34	29	374	197	177	38	22	16	27	14	13
2	55	27	28	370	189	181	30	12	18	15	7	8
3	44	19	25	381	189	192	33	19	14	18	7	11
4	41	17	24	381	191	190	35	13	22	21	12	9
5～9	202	108	94	1,943	1,000	943	170	86	84	107	55	52
5	49	25	24	363	181	182	33	12	21	26	16	10
6	39	19	20	427	246	181	36	23	13	19	8	11
7	37	22	15	375	186	189	29	15	14	25	11	14
8	37	17	20	390	199	191	33	19	14	15	5	10
9	40	25	15	388	188	200	39	17	22	22	15	7
10～14	168	84	84	1,905	968	937	167	79	88	109	58	51
10	34	18	16	392	200	192	29	15	14	22	12	10
11	28	11	17	391	194	197	27	11	16	18	8	10
12	34	19	15	389	203	186	40	18	22	30	16	14
13	37	23	14	364	180	184	39	20	19	19	11	8
14	35	13	22	369	191	178	32	15	17	20	11	9
15～19	171	78	93	1,941	942	999	176	83	93	136	71	65
15	37	12	25	351	183	168	29	12	17	25	12	13
16	29	13	16	384	201	183	35	19	16	25	13	12
17	28	14	14	318	160	158	25	10	15	21	11	10
18	43	20	23	376	198	178	39	15	24	29	19	10
19	34	19	15	512	200	312	48	27	21	36	16	20
20～24	393	175	218	2,604	1,231	1,373	339	162	177	203	105	98
20	52	17	35	493	216	277	58	28	30	40	24	16
21	69	36	33	490	239	251	54	28	26	38	18	20
22	69	30	39	542	256	286	66	31	35	36	19	17
23	94	37	57	531	245	286	85	36	49	39	16	23
24	109	55	54	548	275	273	76	39	37	50	28	22
25～29	760	372	388	3,589	1,703	1,886	518	254	264	307	132	175
25	140	71	69	662	307	355	90	37	53	51	23	28
26	148	80	68	696	342	354	94	50	44	71	34	37
27	138	60	78	693	320	373	107	46	61	50	23	27
28	169	78	91	757	360	397	103	56	47	76	30	46
29	165	83	82	781	374	407	124	65	59	59	22	37
30～34	878	402	476	4,207	2,001	2,206	611	303	308	317	150	167
30	168	77	91	785	347	438	134	62	72	55	21	34
31	173	84	89	840	405	435	117	55	62	57	33	24
32	180	77	103	825	390	435	110	55	55	58	31	27
33	182	79	103	867	449	418	130	74	56	84	35	49
34	175	85	90	890	410	480	120	57	63	63	30	33
35～39	888	429	459	4,479	2,112	2,367	558	259	299	310	147	163
35	177	81	96	859	397	462	116	57	59	55	19	36
36	187	87	100	938	428	510	109	49	60	79	41	38
37	166	78	88	876	421	455	114	52	62	60	27	33
38	183	103	80	927	458	469	110	47	63	73	36	37
39	175	80	95	879	408	471	109	54	55	43	24	19
40～44	745	371	374	4,246	2,036	2,210	471	237	234	273	128	145
40	160	83	77	944	449	495	102	50	52	67	26	41
41	153	80	73	890	407	483	105	57	48	63	29	34
42	150	71	79	837	405	432	87	41	46	45	23	22
43	155	73	82	911	441	470	105	54	51	52	26	26
44	127	64	63	664	334	330	72	35	37	46	24	22
45～49	609	290	319	3,868	1,959	1,909	424	208	216	252	126	126
45	151	68	83	915	447	468	93	35	58	44	17	27
46	138	66	72	819	412	407	99	53	46	74	36	38
47	119	54	65	778	393	385	94	49	45	44	27	17
48	99	49	50	678	334	344	80	33	47	52	26	26
49	102	53	49	678	373	305	58	38	20	38	20	18

町丁・男女・年齢別人口 — 世田谷地域

平成23年1月1日

年齢	三軒茶屋2丁目			上町まちづくりセンター			世田谷1丁目			世田谷2丁目		
	総数	男	女	総数	男	女	総数	男	女	総数	男	女
50～54	418	194	224	3,008	1,480	1,528	308	164	144	204	95	109
50	89	39	50	624	310	314	59	32	27	45	24	21
51	90	42	48	638	304	334	71	35	36	38	15	23
52	90	44	46	664	339	325	71	41	30	46	20	26
53	71	36	35	566	266	300	63	29	34	34	16	18
54	78	33	45	516	261	255	44	27	17	41	20	21
55～59	372	178	194	2,670	1,304	1,366	319	152	167	188	96	92
55	67	28	39	572	284	288	57	29	28	44	17	27
56	64	31	33	506	248	258	58	21	37	36	20	16
57	77	38	39	479	219	260	59	26	33	41	19	22
58	88	38	50	538	281	257	70	38	32	37	24	13
59	76	43	33	575	272	303	75	38	37	30	16	14
60～64	429	206	223	3,236	1,576	1,660	382	190	192	243	121	122
60	83	43	40	616	298	318	69	37	32	43	22	21
61	88	43	45	734	383	351	85	47	38	60	38	22
62	89	44	45	704	332	372	89	39	50	54	20	34
63	94	42	52	691	330	361	72	35	37	50	21	29
64	75	34	41	491	233	258	67	32	35	36	20	16
65～69	321	129	192	2,240	1,057	1,183	306	146	160	147	78	69
65	52	22	30	394	191	203	47	24	23	29	12	17
66	74	31	43	454	224	230	63	34	29	29	15	14
67	75	35	40	469	219	250	61	31	30	33	16	17
68	53	14	39	474	218	256	57	26	31	28	19	9
69	67	27	40	449	205	244	78	31	47	28	16	12
70～74	272	133	139	1,940	874	1,066	251	116	135	114	49	65
70	63	32	31	440	222	218	61	34	27	26	14	12
71	51	25	26	354	152	202	47	23	24	23	9	14
72	58	27	31	360	153	207	48	20	28	16	3	13
73	45	25	20	405	176	229	50	22	28	22	8	14
74	55	24	31	381	171	210	45	17	28	27	15	12
75～79	202	78	124	1,792	734	1,058	218	94	124	122	40	82
75	49	21	28	389	176	213	50	22	28	26	13	13
76	42	20	22	390	155	235	42	21	21	19	6	13
77	41	17	24	377	152	225	54	20	34	23	9	14
78	34	8	26	315	127	188	38	14	24	31	7	24
79	36	12	24	321	124	197	34	17	17	23	5	18
80～84	156	50	106	1,344	506	838	165	60	105	96	35	61
80	41	11	30	301	128	173	31	14	17	18	8	10
81	31	13	18	282	107	175	38	16	22	21	8	13
82	33	11	22	272	94	178	33	12	21	20	4	16
83	23	8	15	240	83	157	33	10	23	20	8	12
84	28	7	21	249	94	155	30	8	22	17	7	10
85～89	82	27	55	725	205	520	99	31	68	36	13	23
85	21	9	12	182	49	133	18	6	12	12	2	10
86	19	7	12	178	59	119	21	7	14	6	3	3
87	21	5	16	131	34	97	24	6	18	4	3	1
88	12	2	10	129	33	96	15	3	12	11	4	7
89	9	4	5	105	30	75	21	9	12	3	1	2
90～94	32	5	27	329	83	246	51	11	40	27	4	23
90	11	3	8	101	36	65	19	8	11	7	3	4
91	6	0	6	74	18	56	7	1	6	9	0	9
92	3	0	3	65	10	55	11	2	9	5	0	5
93	8	1	7	52	12	40	8	0	8	3	1	2
94	4	1	3	37	7	30	6	0	6	3	0	3
95～99	6	0	6	92	22	70	14	4	10	2	0	2
95	1	0	1	26	9	17	5	3	2	0	0	0
96	2	0	2	22	5	17	4	1	3	0	0	0
97	1	0	1	20	6	14	2	0	2	1	0	1
98	2	0	2	16	1	15	3	0	3	1	0	1
99	0	0	0	8	1	7	0	0	0	0	0	0
100以上	2	0	2	13	5	8	2	0	2	0	0	0
不詳者	0	0	0	0	0	0	0	0	0	0	0	0

町丁・男女・年齢別人口 — 世田谷地域

平成23年1月1日

年齢	世田谷3丁目			世田谷4丁目			桜1丁目			桜2丁目		
	総数	男	女	総数	男	女	総数	男	女	総数	男	女
総数	3,159	1,443	1,716	3,163	1,477	1,686	3,409	1,598	1,811	3,063	1,543	1,520
0～4	93	50	43	116	55	61	125	60	65	132	67	65
0	16	9	7	21	10	11	31	14	17	30	15	15
1	20	13	7	26	14	12	25	13	12	22	12	10
2	22	12	10	18	10	8	20	8	12	20	10	10
3	20	9	11	25	8	17	26	16	10	35	21	14
4	15	7	8	26	13	13	23	9	14	25	9	16
5～9	74	35	39	111	55	56	120	66	54	165	86	79
5	16	6	10	19	7	12	26	14	12	34	19	15
6	20	14	6	25	14	11	19	13	6	30	17	13
7	11	6	5	21	10	11	25	13	12	31	18	13
8	14	4	10	29	15	14	27	15	12	36	18	18
9	13	5	8	17	9	8	23	11	12	34	14	20
10～14	77	36	41	102	53	49	81	39	42	166	90	76
10	19	7	12	19	8	11	15	8	7	36	18	18
11	17	8	9	27	16	11	13	3	10	37	20	17
12	10	5	5	14	8	6	23	10	13	28	17	11
13	11	4	7	21	9	12	12	7	5	35	21	14
14	20	12	8	21	12	9	18	11	7	30	14	16
15～19	96	47	49	94	46	48	121	58	63	110	70	40
15	16	8	8	17	8	9	25	9	16	26	16	10
16	21	12	9	18	11	7	25	13	12	20	14	6
17	13	5	8	22	12	10	22	15	7	21	11	10
18	20	11	9	17	8	9	23	10	13	20	12	8
19	26	11	15	20	7	13	26	11	15	23	17	6
20～24	171	78	93	145	70	75	205	102	103	149	90	59
20	24	10	14	16	5	11	35	15	20	29	17	12
21	29	11	18	30	17	13	40	20	20	30	22	8
22	42	24	18	33	13	20	39	15	24	29	15	14
23	36	14	22	35	20	15	39	23	16	26	14	12
24	40	19	21	31	15	16	52	29	23	35	22	13
25～29	283	125	158	303	134	169	298	147	151	211	108	103
25	54	30	24	60	23	37	60	27	33	52	20	32
26	56	23	33	53	25	28	52	26	26	30	17	13
27	52	22	30	46	23	23	60	32	28	47	25	22
28	64	26	38	67	26	41	64	31	33	45	27	18
29	57	24	33	77	37	40	62	31	31	37	19	18
30～34	328	144	184	331	167	164	312	147	165	246	124	122
30	69	29	40	57	25	32	57	27	30	37	17	20
31	68	29	39	64	30	34	52	24	28	55	32	23
32	67	33	34	76	34	42	70	28	42	48	16	32
33	62	30	32	68	45	23	62	31	31	49	26	23
34	62	23	39	66	33	33	71	37	34	57	33	24
35～39	295	143	152	319	149	170	253	125	128	295	151	144
35	65	30	35	66	34	32	50	25	25	57	26	31
36	74	35	39	59	29	30	62	30	32	65	25	40
37	45	22	23	78	37	41	40	17	23	59	32	27
38	56	33	23	53	24	29	48	26	22	52	32	20
39	55	23	32	63	25	38	53	27	26	62	36	26
40～44	247	122	125	292	141	151	276	137	139	300	145	155
40	52	28	24	65	25	40	67	33	34	63	30	33
41	44	23	21	74	38	36	52	23	29	70	32	38
42	52	25	27	57	33	24	60	27	33	55	31	24
43	67	32	35	54	24	30	52	33	19	64	32	32
44	32	14	18	42	21	21	45	21	24	48	20	28
45～49	211	100	111	240	132	108	230	112	118	271	152	119
45	44	20	24	52	29	23	55	26	29	88	55	33
46	44	20	24	52	28	24	43	18	25	57	27	30
47	43	22	21	51	25	26	44	20	24	45	20	25
48	41	21	20	38	18	20	41	24	17	38	21	17
49	39	17	22	47	32	15	47	24	23	43	29	14

町丁・男女・年齢別人口 — 世田谷地域

平成23年1月1日

年齢	世田谷3丁目			世田谷4丁目			桜1丁目			桜2丁目		
	総数	男	女	総数	男	女	総数	男	女	総数	男	女
50～54	177	89	88	169	84	85	188	91	97	178	82	96
50	34	15	19	41	17	24	40	24	16	42	19	23
51	32	19	13	34	16	18	36	19	17	35	15	20
52	41	19	22	33	20	13	44	19	25	39	20	19
53	41	23	18	29	17	12	34	15	19	31	16	15
54	29	13	16	32	14	18	34	14	20	31	12	19
55～59	177	82	95	148	68	80	175	84	91	175	91	84
55	34	19	15	32	15	17	35	17	18	31	17	14
56	36	17	19	21	7	14	36	22	14	32	18	14
57	36	11	25	28	14	14	29	17	12	34	20	14
58	38	19	19	34	15	19	40	13	27	43	24	19
59	33	16	17	33	17	16	35	15	20	35	12	23
60～64	241	121	120	205	91	114	283	139	144	202	98	104
60	44	22	22	32	10	22	60	33	27	43	18	25
61	54	31	23	50	23	27	69	33	36	48	22	26
62	53	27	26	44	20	24	55	24	31	39	20	19
63	51	25	26	53	24	29	61	30	31	45	25	20
64	39	16	23	26	14	12	38	19	19	27	13	14
65～69	188	77	111	160	79	81	173	77	96	118	54	64
65	39	16	23	30	18	12	27	14	13	20	10	10
66	37	18	19	32	17	15	40	19	21	19	5	14
67	40	16	24	32	16	16	38	19	19	37	18	19
68	39	11	28	34	14	20	36	12	24	22	11	11
69	33	16	17	32	14	18	32	13	19	20	10	10
70～74	175	80	95	134	58	76	158	67	91	107	48	59
70	34	19	15	29	17	12	28	11	17	27	14	13
71	30	15	15	21	4	17	21	6	15	28	9	19
72	31	12	19	26	13	13	30	17	13	13	7	6
73	40	17	23	25	12	13	37	17	20	24	10	14
74	40	17	23	33	12	21	42	16	26	15	8	7
75～79	140	52	88	120	56	64	150	65	85	111	43	68
75	26	7	19	26	14	12	43	21	22	28	14	14
76	37	20	17	24	11	13	30	11	19	20	7	13
77	25	9	16	25	8	17	25	13	12	22	8	14
78	27	11	16	26	12	14	26	9	17	19	9	10
79	25	5	20	19	11	8	26	11	15	22	5	17
80～84	109	41	68	90	20	70	129	48	81	68	27	41
80	27	11	16	13	3	10	25	10	15	14	8	6
81	24	10	14	29	7	22	24	6	18	16	5	11
82	22	4	18	7	3	4	28	13	15	13	5	8
83	16	7	9	18	2	16	22	7	15	15	4	11
84	20	9	11	23	5	18	30	12	18	10	5	5
85～89	55	16	39	51	13	38	80	23	57	37	10	27
85	11	1	10	15	4	11	21	7	14	5	1	4
86	16	6	10	12	6	6	19	7	12	10	3	7
87	14	5	9	9	1	8	15	4	11	10	2	8
88	7	2	5	4	0	4	14	2	12	4	1	3
89	7	2	5	11	2	9	11	3	8	8	3	5
90～94	16	4	12	24	4	20	42	7	35	13	5	8
90	4	0	4	8	3	5	15	5	10	3	1	2
91	4	3	1	6	1	5	4	0	4	3	2	1
92	4	0	4	3	0	3	10	0	10	3	1	2
93	1	1	0	2	0	2	7	1	6	3	1	2
94	3	0	3	5	0	5	6	1	5	1	0	1
95～99	6	1	5	7	2	5	8	3	5	9	2	7
95	3	0	3	1	1	0	0	0	0	2	0	2
96	0	0	0	2	0	2	2	0	2	3	1	2
97	2	1	1	0	0	0	3	2	1	2	1	1
98	1	0	1	3	1	2	2	0	2	1	0	1
99	0	0	0	1	0	1	1	1	0	1	0	1
100以上	0	0	0	2	0	2	2	1	1	0	0	0
不詳者	0	0	0	0	0	0	0	0	0	0	0	0

町丁・男女・年齢別人口 — 世田谷地域

平成23年1月1日

年齢	桜3丁目			弦巻1丁目			弦巻2丁目			弦巻3丁目		
	総数	男	女	総数	男	女	総数	男	女	総数	男	女
総数	3,637	1,796	1,841	4,882	2,368	2,514	4,087	1,926	2,161	3,806	1,754	2,052
0～4	161	86	75	264	145	119	163	76	87	157	81	76
0	25	15	10	44	20	24	27	14	13	29	14	15
1	33	18	15	47	23	24	30	12	18	36	14	22
2	35	20	15	50	23	27	26	14	12	33	18	15
3	37	20	17	69	42	27	32	13	19	25	13	12
4	31	13	18	54	37	17	48	23	25	34	22	12
5～9	176	110	66	294	145	149	195	104	91	136	66	70
5	30	16	14	49	26	23	26	19	7	27	11	16
6	43	28	15	74	40	34	50	29	21	28	16	12
7	43	27	16	64	24	40	27	11	16	30	19	11
8	32	21	11	51	27	24	51	24	27	20	11	9
9	28	18	10	56	28	28	41	21	20	31	9	22
10～14	191	102	89	260	128	132	191	91	100	154	78	76
10	35	19	16	50	22	28	40	21	19	29	14	15
11	39	22	17	48	20	28	41	20	21	41	20	21
12	42	24	18	57	37	20	30	14	16	35	17	18
13	34	16	18	49	19	30	43	21	22	20	12	8
14	41	21	20	56	30	26	37	15	22	29	15	14
15～19	157	89	68	217	103	114	168	96	72	167	83	84
15	35	22	13	40	20	20	35	21	14	38	21	17
16	40	20	20	52	26	26	30	21	9	30	13	17
17	24	15	9	41	20	21	26	13	13	27	12	15
18	28	19	9	33	18	15	43	26	17	30	13	17
19	30	13	17	51	19	32	34	15	19	42	24	18
20～24	195	100	95	233	116	117	221	111	110	217	86	131
20	44	26	18	41	20	21	35	18	17	31	15	16
21	31	19	12	45	23	22	46	22	24	44	21	23
22	40	19	21	55	23	32	57	30	27	43	18	25
23	39	17	22	46	26	20	43	18	25	49	16	33
24	41	19	22	46	24	22	40	23	17	50	16	34
25～29	190	97	93	309	154	155	271	130	141	282	121	161
25	35	19	16	60	28	32	45	22	23	52	23	29
26	32	17	15	61	31	30	65	29	36	59	28	31
27	38	16	22	67	36	31	51	20	31	59	22	37
28	41	21	20	64	29	35	50	24	26	54	25	29
29	44	24	20	57	30	27	60	35	25	58	23	35
30～34	275	128	147	341	165	176	336	162	174	342	153	189
30	44	19	25	66	24	42	55	28	27	63	31	32
31	56	29	27	80	46	34	63	30	33	70	28	42
32	51	20	31	57	28	29	79	41	38	70	35	35
33	67	34	33	70	33	37	69	41	28	61	26	35
34	57	26	31	68	34	34	70	22	48	78	33	45
35～39	339	165	174	475	212	263	362	160	202	340	159	181
35	63	30	33	84	24	60	62	30	32	66	35	31
36	67	24	43	91	44	47	71	33	38	70	27	43
37	59	34	25	97	52	45	77	29	48	65	29	36
38	80	43	37	114	57	57	83	38	45	67	34	33
39	70	34	36	89	35	54	69	30	39	72	34	38
40～44	357	173	184	495	231	264	346	164	182	320	151	169
40	79	47	32	106	43	63	75	33	42	76	35	41
41	71	29	42	106	45	61	68	28	40	56	24	32
42	76	32	44	89	48	41	75	36	39	61	30	31
43	83	37	46	107	48	59	77	40	37	75	35	40
44	48	28	20	87	47	40	51	27	24	52	27	25
45～49	295	152	143	431	215	216	380	185	195	330	158	172
45	79	37	42	95	49	46	79	34	45	66	36	30
46	58	28	30	88	45	43	83	46	37	62	30	32
47	64	34	30	83	41	42	75	38	37	73	28	45
48	49	27	22	72	34	38	81	39	42	53	22	31
49	45	26	19	93	46	47	62	28	34	76	42	34

町丁・男女・年齢別人口 — 世田谷地域

平成23年1月1日

年齢	桜3丁目			弦 巻1丁目			弦 巻2丁目			弦 巻3丁目		
	総数	男	女	総数	男	女	総数	男	女	総数	男	女
50～54	260	135	125	375	200	175	251	123	128	271	124	147
50	57	29	28	80	44	36	43	20	23	55	30	25
51	65	29	36	86	44	42	56	31	25	59	25	34
52	50	26	24	90	50	40	67	36	31	53	25	28
53	50	29	21	67	31	36	43	17	26	55	18	37
54	38	22	16	52	31	21	42	19	23	49	26	23
55～59	196	102	94	266	137	129	215	103	112	227	115	112
55	51	26	25	58	26	32	44	24	20	53	26	27
56	29	14	15	53	31	22	37	20	17	44	20	24
57	44	22	22	38	21	17	28	10	18	46	20	26
58	38	23	15	58	32	26	44	24	20	32	19	13
59	34	17	17	59	27	32	62	25	37	52	30	22
60～64	222	102	120	281	145	136	270	130	140	221	102	119
60	42	25	17	48	24	24	58	26	32	43	14	29
61	51	26	25	63	32	31	58	29	29	52	33	19
62	42	21	21	59	33	26	56	27	29	59	25	34
63	43	18	25	73	35	38	50	28	22	44	19	25
64	44	12	32	38	21	17	48	20	28	23	11	12
65～69	162	78	84	178	89	89	177	79	98	174	80	94
65	19	8	11	33	16	17	26	11	15	30	16	14
66	23	13	10	45	24	21	33	16	17	39	16	23
67	37	16	21	29	14	15	38	16	22	44	24	20
68	48	24	24	34	19	15	41	20	21	31	9	22
69	35	17	18	37	16	21	39	16	23	30	15	15
70～74	137	62	75	150	71	79	155	65	90	129	63	66
70	36	16	20	34	16	18	29	10	19	34	18	16
71	28	14	14	19	12	7	31	13	18	23	10	13
72	28	13	15	34	16	18	23	10	13	27	13	14
73	26	9	17	32	14	18	39	17	22	23	10	13
74	19	10	9	31	13	18	33	15	18	22	12	10
75～79	138	58	80	137	54	83	145	68	77	134	49	85
75	27	13	14	30	12	18	33	18	15	24	11	13
76	30	13	17	25	9	16	31	11	20	32	7	25
77	36	16	20	29	13	16	30	17	13	29	13	16
78	23	7	16	21	10	11	30	15	15	19	7	12
79	22	9	13	32	10	22	21	7	14	30	11	19
80～84	99	37	62	87	30	57	134	50	84	116	51	65
80	22	10	12	19	7	12	42	20	22	25	9	16
81	19	11	8	18	5	13	27	10	17	22	14	8
82	21	6	15	15	5	10	28	7	21	27	10	17
83	20	6	14	12	3	9	24	8	16	22	11	11
84	17	4	13	23	10	13	13	5	8	20	7	13
85～89	54	13	41	53	13	40	67	17	50	58	20	38
85	11	1	10	14	6	8	18	6	12	14	2	12
86	11	4	7	20	6	14	16	3	13	15	7	8
87	10	3	7	4	0	4	10	3	7	11	4	7
88	11	3	8	10	1	9	18	4	14	11	7	4
89	11	2	9	5	0	5	5	1	4	7	0	7
90～94	23	6	17	29	11	18	28	9	19	22	11	11
90	6	2	4	10	7	3	6	2	4	9	4	5
91	6	2	4	11	2	9	8	2	6	4	2	2
92	7	2	5	5	1	4	4	0	4	6	2	4
93	3	0	3	2	1	1	7	4	3	2	2	0
94	1	0	1	1	0	1	3	1	2	1	1	0
95～99	9	1	8	5	2	3	9	1	8	9	3	6
95	3	0	3	2	1	1	3	1	2	3	1	2
96	1	1	0	2	1	1	1	0	1	3	1	2
97	4	0	4	1	0	1	0	0	0	3	1	2
98	1	0	1	0	0	0	3	0	3	0	0	0
99	0	0	0	0	0	0	2	0	2	0	0	0
100以上	1	0	1	2	2	0	3	2	1	0	0	0
不詳者	0	0	0	0	0	0	0	0	0	0	0	0

町丁・男女・年齢別人口 — 世田谷地域

平成23年1月1日

年齢	弦 巻4丁目			弦 巻5丁目			経堂出張所			宮 坂1丁目		
	総数	男	女	総数	男	女	総数	男	女	総数	男	女
総数	4,232	1,941	2,291	5,576	2,625	2,951	45,525	21,609	23,916	3,855	1,841	2,014
0～4	161	85	76	213	110	103	1,580	803	777	139	75	64
0	33	21	12	40	23	17	321	154	167	41	22	19
1	29	16	13	41	26	15	312	168	144	20	13	7
2	45	21	24	56	34	22	328	186	142	24	17	7
3	28	10	18	33	11	22	308	139	169	28	11	17
4	26	17	9	43	16	27	311	156	155	26	12	14
5～9	169	80	89	226	112	114	1,468	743	725	110	56	54
5	34	14	20	43	21	22	268	128	140	21	9	12
6	36	21	15	47	23	24	301	155	146	20	13	7
7	34	15	19	35	17	18	314	150	164	23	10	13
8	34	14	20	48	26	22	293	148	145	24	11	13
9	31	16	15	53	25	28	292	162	130	22	13	9
10～14	143	63	80	264	151	113	1,526	786	740	98	53	45
10	41	23	18	57	33	24	314	161	153	17	9	8
11	28	12	16	55	34	21	287	167	120	15	7	8
12	25	6	19	55	31	24	321	151	170	21	14	7
13	28	12	16	53	28	25	305	159	146	22	11	11
14	21	10	11	44	25	19	299	148	151	23	12	11
15～19	152	76	76	347	120	227	1,672	852	820	128	60	68
15	33	16	17	32	18	14	305	146	159	27	14	13
16	38	13	25	50	26	24	340	179	161	21	8	13
17	30	12	18	46	24	22	303	143	160	19	7	12
18	25	18	7	69	29	40	337	177	160	26	15	11
19	26	17	9	150	23	127	387	207	180	35	16	19
20～24	195	89	106	331	122	209	2,779	1,440	1,339	222	115	107
20	33	13	20	107	25	82	445	229	216	43	22	21
21	39	20	19	64	18	46	503	282	221	39	18	21
22	36	18	18	66	31	35	581	298	283	49	22	27
23	43	18	25	51	27	24	607	314	293	51	30	21
24	44	20	24	43	21	22	643	317	326	40	23	17
25～29	328	159	169	289	142	147	3,656	1,759	1,897	312	148	164
25	58	29	29	45	26	19	745	374	371	65	36	29
26	64	36	28	59	26	33	676	333	343	62	26	36
27	67	34	33	49	21	28	760	352	408	62	28	34
28	70	34	36	59	31	28	757	358	399	60	24	36
29	69	26	43	77	38	39	718	342	376	63	34	29
30～34	383	161	222	385	197	188	4,121	2,002	2,119	371	201	170
30	73	28	45	75	36	39	786	388	398	72	38	34
31	79	37	42	79	32	47	844	391	453	76	33	43
32	66	29	37	73	40	33	825	402	423	73	39	34
33	73	34	39	72	40	32	800	400	400	59	36	23
34	92	33	59	86	49	37	866	421	445	91	55	36
35～39	458	219	239	475	223	252	4,196	1,986	2,210	386	179	207
35	98	54	44	77	33	44	813	380	433	72	30	42
36	99	47	52	92	44	48	893	438	455	83	36	47
37	90	40	50	92	50	42	856	377	479	85	32	53
38	90	43	47	101	45	56	849	412	437	83	50	33
39	81	35	46	113	51	62	785	379	406	63	31	32
40～44	399	177	222	470	230	240	3,764	1,863	1,901	275	145	130
40	94	42	52	98	57	41	801	393	408	58	28	30
41	86	33	53	95	46	49	743	339	404	59	27	32
42	75	31	44	105	48	57	740	357	383	52	29	23
43	85	37	48	90	43	47	865	464	401	61	34	27
44	59	34	25	82	36	46	615	310	305	45	27	18
45～49	353	172	181	451	247	204	3,429	1,697	1,732	280	137	143
45	97	45	52	123	64	59	796	387	409	57	26	31
46	74	40	34	85	41	44	675	346	329	68	34	34
47	78	34	44	84	55	29	740	365	375	53	32	21
48	53	26	27	80	43	37	627	301	326	56	23	33
49	51	27	24	79	44	35	591	298	293	46	22	24

町丁・男女・年齢別人口 — 世田谷地域

平成23年1月1日

年齢	弦 巻4丁目			弦 巻5丁目			経堂出張所			宮 坂1丁目		
	総数	男	女	総数	男	女	総数	男	女	総数	男	女
50～54	260	121	139	367	172	195	2,786	1,351	1,435	223	113	110
50	52	21	31	76	35	41	574	269	305	43	24	19
51	53	24	29	73	32	41	639	297	342	39	16	23
52	50	23	27	80	40	40	545	280	265	60	31	29
53	57	29	28	62	26	36	530	255	275	48	23	25
54	48	24	24	76	39	37	498	250	248	33	19	14
55～59	234	108	126	350	166	184	2,593	1,238	1,355	223	95	128
55	48	26	22	85	42	43	510	242	268	56	22	34
56	52	26	26	72	32	40	521	245	276	42	20	22
57	43	12	31	53	27	26	495	248	247	39	16	23
58	44	21	23	60	29	31	546	258	288	42	17	25
59	47	23	24	80	36	44	521	245	276	44	20	24
60～64	304	140	164	382	197	185	2,965	1,431	1,534	262	125	137
60	60	30	30	74	37	37	523	260	263	50	23	27
61	57	25	32	87	44	43	659	330	329	59	28	31
62	64	28	36	90	48	42	631	297	334	47	23	24
63	77	35	42	72	35	37	702	326	376	64	25	39
64	46	22	24	59	33	26	450	218	232	42	26	16
65～69	190	94	96	267	126	141	2,477	1,118	1,359	242	104	138
65	44	21	23	50	25	25	418	194	224	42	21	21
66	41	24	17	53	23	30	499	207	292	44	19	25
67	34	16	18	46	17	29	559	253	306	61	27	34
68	37	15	22	67	38	29	483	234	249	50	23	27
69	34	18	16	51	23	28	518	230	288	45	14	31
70～74	157	74	83	273	121	152	1,980	885	1,095	164	76	88
70	44	23	21	58	30	28	449	211	238	39	16	23
71	33	11	22	50	26	24	389	185	204	35	22	13
72	27	14	13	57	15	42	364	152	212	36	13	23
73	29	13	16	58	27	31	412	177	235	24	13	11
74	24	13	11	50	23	27	366	160	206	30	12	18
75～79	145	58	87	232	97	135	1,785	701	1,084	169	72	97
75	25	7	18	51	24	27	392	168	224	35	15	20
76	37	14	23	63	25	38	361	128	233	40	18	22
77	29	12	17	50	14	36	349	147	202	37	16	21
78	25	11	14	30	15	15	366	138	228	32	13	19
79	29	14	15	38	19	19	317	120	197	25	10	15
80～84	103	47	56	148	60	88	1,419	570	849	124	49	75
80	23	11	12	42	17	25	326	136	190	33	13	20
81	18	4	14	26	11	15	339	138	201	31	14	17
82	21	9	12	37	16	21	254	100	154	22	7	15
83	15	8	7	23	9	14	263	105	158	21	9	12
84	26	15	11	20	7	13	237	91	146	17	6	11
85～89	64	11	53	71	25	46	848	269	579	73	26	47
85	22	5	17	21	8	13	219	70	149	17	6	11
86	13	2	11	19	5	14	196	60	136	19	9	10
87	12	1	11	8	2	6	167	55	112	13	3	10
88	12	1	11	12	5	7	135	47	88	16	6	10
89	5	2	3	11	5	6	131	37	94	8	2	6
90～94	28	6	22	26	5	21	354	89	265	39	8	31
90	9	1	8	5	0	5	95	28	67	7	2	5
91	6	2	4	6	1	5	76	20	56	13	3	10
92	1	0	1	6	2	4	66	12	54	6	1	5
93	8	1	7	6	0	6	59	14	45	9	1	8
94	4	2	2	3	2	1	58	15	43	4	1	3
95～99	5	1	4	9	2	7	106	25	81	12	4	8
95	2	1	1	2	1	1	29	11	18	5	2	3
96	1	0	1	3	0	3	33	5	28	2	0	2
97	0	0	0	2	1	1	20	4	16	1	1	0
98	1	0	1	0	0	0	12	1	11	4	1	3
99	1	0	1	2	0	2	12	4	8	0	0	0
100以上	1	0	1	0	0	0	21	1	20	3	0	3
不詳者	0	0	0	0	0	0	0	0	0	0	0	0

町丁・男女・年齢別人口 — 世田谷地域

平成23年1月1日

年齢	宮坂2丁目			宮坂3丁目			桜丘1丁目			桜丘2丁目		
	総数	男	女	総数	男	女	総数	男	女	総数	男	女
総数	2,894	1,346	1,548	4,149	1,917	2,232	2,214	1,092	1,122	3,657	1,718	1,939
0～4	77	36	41	121	56	65	104	48	56	127	70	57
0	11	5	6	24	12	12	20	11	9	30	12	18
1	20	10	10	25	11	14	21	10	11	28	18	10
2	12	6	6	36	19	17	26	7	19	17	10	7
3	17	6	11	19	7	12	21	9	12	24	13	11
4	17	9	8	17	7	10	16	11	5	28	17	11
5～9	64	32	32	111	59	52	96	56	40	147	80	67
5	11	4	7	25	13	12	20	10	10	25	15	10
6	12	6	6	21	14	7	23	13	10	27	15	12
7	15	7	8	25	10	15	17	9	8	38	20	18
8	17	10	7	18	11	7	15	10	5	28	16	12
9	9	5	4	22	11	11	21	14	7	29	14	15
10～14	56	24	32	112	58	54	95	50	45	155	83	72
10	13	7	6	22	14	8	16	5	11	33	15	18
11	8	5	3	15	7	8	21	12	9	21	16	5
12	7	3	4	26	9	17	17	10	7	41	19	22
13	14	6	8	24	14	10	18	13	5	25	17	8
14	14	3	11	25	14	11	23	10	13	35	16	19
15～19	72	38	34	104	43	61	81	45	36	159	84	75
15	7	6	1	23	9	14	17	9	8	25	12	13
16	15	5	10	20	9	11	18	13	5	36	19	17
17	17	9	8	25	10	15	9	3	6	29	17	12
18	15	10	5	19	9	10	16	8	8	27	12	15
19	18	8	10	17	6	11	21	12	9	42	24	18
20～24	161	83	78	242	113	129	143	86	57	225	122	103
20	17	8	9	39	17	22	19	9	10	41	25	16
21	26	14	12	28	20	8	35	22	13	40	24	16
22	47	20	27	47	28	19	30	23	7	44	18	26
23	32	18	14	56	22	34	28	14	14	55	31	24
24	39	23	16	72	26	46	31	18	13	45	24	21
25～29	308	148	160	367	173	194	142	69	73	206	98	108
25	75	47	28	76	30	46	27	15	12	37	18	19
26	52	25	27	65	30	35	30	14	16	38	22	16
27	68	26	42	71	39	32	21	10	11	40	17	23
28	65	24	41	83	42	41	33	22	11	43	17	26
29	48	26	22	72	32	40	31	8	23	48	24	24
30～34	289	127	162	396	191	205	205	103	102	269	126	143
30	60	24	36	78	39	39	31	17	14	52	25	27
31	62	26	36	95	43	52	35	17	18	52	26	26
32	60	27	33	80	37	43	42	24	18	56	25	31
33	45	20	25	66	31	35	45	21	24	55	26	29
34	62	30	32	77	41	36	52	24	28	54	24	30
35～39	246	115	131	411	196	215	230	100	130	289	137	152
35	43	13	30	75	39	36	39	19	20	58	26	32
36	63	33	30	92	51	41	47	18	29	46	23	23
37	55	25	30	80	36	44	51	19	32	50	22	28
38	46	23	23	86	37	49	50	26	24	74	37	37
39	39	21	18	78	33	45	43	18	25	61	29	32
40～44	199	106	93	353	177	176	191	111	80	312	158	154
40	55	29	26	82	42	40	43	25	18	68	35	33
41	46	24	22	69	29	40	40	26	14	56	31	25
42	20	8	12	61	29	32	38	20	18	80	36	44
43	50	29	21	85	52	33	38	21	17	61	39	22
44	28	16	12	56	25	31	32	19	13	47	17	30
45～49	186	97	89	297	139	158	160	77	83	263	112	151
45	37	21	16	76	34	42	47	23	24	64	28	36
46	40	19	21	57	27	30	27	16	11	51	20	31
47	39	18	21	64	28	36	39	20	19	48	18	30
48	35	21	14	57	26	31	26	12	14	57	26	31
49	35	18	17	43	24	19	21	6	15	43	20	23

町丁・男女・年齢別人口 — 世田谷地域

平成23年1月1日

年齢	宮坂2丁目			宮坂3丁目			桜丘1丁目			桜丘2丁目		
	総数	男	女	総数	男	女	総数	男	女	総数	男	女
50～54	178	80	98	211	94	117	126	71	55	228	105	123
50	34	14	20	51	23	28	17	9	8	49	20	29
51	35	15	20	55	28	27	27	17	10	50	21	29
52	39	18	21	37	15	22	32	17	15	38	20	18
53	39	18	21	37	13	24	21	11	10	54	25	29
54	31	15	16	31	15	16	29	17	12	37	19	18
55～59	164	78	86	245	105	140	122	54	68	203	100	103
55	32	17	15	47	20	27	25	14	11	40	20	20
56	35	14	21	45	14	31	30	13	17	39	21	18
57	26	15	11	50	19	31	20	11	9	42	24	18
58	41	20	21	54	28	26	27	10	17	40	17	23
59	30	12	18	49	24	25	20	6	14	42	18	24
60～64	227	103	124	312	157	155	134	65	69	264	118	146
60	32	20	12	57	32	25	23	12	11	47	16	31
61	49	17	32	62	28	34	25	13	12	64	35	29
62	58	26	32	63	33	30	34	15	19	54	21	33
63	57	27	30	83	43	40	34	13	21	56	28	28
64	31	13	18	47	21	26	18	12	6	43	18	25
65～69	191	86	105	257	109	148	97	44	53	219	104	115
65	35	15	20	40	12	28	17	9	8	40	17	23
66	34	17	17	53	25	28	22	10	12	44	24	20
67	55	27	28	55	24	31	21	7	14	49	21	28
68	35	16	19	50	23	27	19	9	10	38	21	17
69	32	11	21	59	25	34	18	9	9	48	21	27
70～74	142	72	70	211	100	111	83	42	41	185	81	104
70	37	22	15	46	21	25	20	11	9	50	21	29
71	28	12	16	44	24	20	14	5	9	33	14	19
72	21	9	12	43	21	22	12	10	2	23	9	14
73	32	18	14	50	18	32	18	6	12	38	20	18
74	24	11	13	28	16	12	19	10	9	41	17	24
75～79	131	46	85	185	75	110	79	34	45	156	56	100
75	27	10	17	42	15	27	24	13	11	34	14	20
76	39	13	26	45	17	28	11	1	10	28	7	21
77	25	10	15	37	18	19	13	7	6	35	17	18
78	24	11	13	33	13	20	16	8	8	27	7	20
79	16	2	14	28	12	16	15	5	10	32	11	21
80～84	95	44	51	108	47	61	64	25	39	123	42	81
80	19	10	9	24	9	15	17	6	11	40	16	24
81	24	12	12	22	11	11	12	4	8	32	12	20
82	13	6	7	25	9	16	17	7	10	22	7	15
83	20	9	11	21	11	10	9	6	3	18	2	16
84	19	7	12	16	7	9	9	2	7	11	5	6
85～89	71	23	48	67	22	45	33	6	27	75	29	46
85	13	4	9	18	7	11	5	0	5	22	10	12
86	11	2	9	16	3	13	8	1	7	13	5	8
87	19	8	11	15	6	9	7	1	6	12	3	9
88	12	5	7	12	5	7	6	3	3	14	6	8
89	16	4	12	6	1	5	7	1	6	14	5	9
90～94	25	6	19	27	3	24	22	5	17	43	12	31
90	7	2	5	8	1	7	6	3	3	10	3	7
91	4	0	4	4	0	4	5	1	4	8	2	6
92	4	2	2	6	0	6	5	1	4	6	2	4
93	5	0	5	4	1	3	4	0	4	6	2	4
94	5	2	3	5	1	4	2	0	2	13	3	10
95～99	10	2	8	9	0	9	6	1	5	7	1	6
95	2	1	1	0	0	0	1	0	1	4	1	3
96	4	0	4	6	0	6	2	1	1	1	0	1
97	2	0	2	1	0	1	1	0	1	1	0	1
98	0	0	0	0	0	0	1	0	1	0	0	0
99	2	1	1	2	0	2	1	0	1	1	0	1
100以上	2	0	2	3	0	3	1	0	1	2	0	2
不詳者	0	0	0	0	0	0	0	0	0	0	0	0

町丁・男女・年齢別人口 — 世田谷地域

平成23年1月1日

年齢	桜丘3丁目			桜丘4丁目			桜丘5丁目			経堂1丁目		
	総数	男	女	総数	男	女	総数	男	女	総数	男	女
総数	3,677	1,786	1,891	3,901	1,926	1,975	4,268	1,957	2,311	3,849	1,788	2,061
0～4	158	89	69	176	86	90	209	104	105	94	50	44
0	32	18	14	29	10	19	43	22	21	19	8	11
1	25	15	10	39	22	17	41	20	21	19	10	9
2	36	24	12	32	20	12	49	21	28	18	15	3
3	24	12	12	37	18	19	30	14	16	21	11	10
4	41	20	21	39	16	23	46	27	19	17	6	11
5～9	156	82	74	147	75	72	190	80	110	73	34	39
5	23	14	9	31	12	19	39	16	23	10	4	6
6	36	14	22	29	17	12	34	13	21	13	8	5
7	33	15	18	26	13	13	47	17	30	18	9	9
8	35	22	13	30	14	16	34	17	17	17	5	12
9	29	17	12	31	19	12	36	17	19	15	8	7
10～14	156	68	88	161	92	69	173	90	83	93	49	44
10	33	13	20	38	21	17	29	15	14	19	10	9
11	29	15	14	43	29	14	36	22	14	18	12	6
12	35	16	19	34	18	16	37	17	20	16	7	9
13	30	14	16	21	6	15	36	16	20	25	14	11
14	29	10	19	25	18	7	35	20	15	15	6	9
15～19	198	103	95	163	83	80	166	82	84	130	64	66
15	37	16	21	24	7	17	37	16	21	23	12	11
16	42	23	19	39	21	18	25	11	14	29	15	14
17	29	16	13	32	14	18	36	18	18	25	12	13
18	44	26	18	35	19	16	34	19	15	23	11	12
19	46	22	24	33	22	11	34	18	16	30	14	16
20～24	220	126	94	219	124	95	247	116	131	252	130	122
20	37	26	11	44	23	21	43	17	26	43	20	23
21	47	29	18	40	23	17	44	22	22	50	30	20
22	49	25	24	56	35	21	56	27	29	40	21	19
23	46	28	18	37	26	11	52	24	28	69	31	38
24	41	18	23	42	17	25	52	26	26	50	28	22
25～29	229	110	119	264	152	112	317	138	179	378	176	202
25	46	21	25	55	31	24	59	27	32	90	41	49
26	40	26	14	46	27	19	63	29	34	57	25	32
27	53	21	32	60	34	26	61	17	44	83	38	45
28	48	24	24	59	36	23	62	29	33	72	36	36
29	42	18	24	44	24	20	72	36	36	76	36	40
30～34	250	114	136	298	150	148	418	190	228	388	190	198
30	42	24	18	59	32	27	91	36	55	77	41	36
31	58	27	31	53	26	27	75	37	38	84	41	43
32	52	18	34	62	34	28	85	37	48	78	40	38
33	46	19	27	74	36	38	67	32	35	64	35	29
34	52	26	26	50	22	28	100	48	52	85	33	52
35～39	269	125	144	324	166	158	467	220	247	372	172	200
35	46	22	24	64	36	28	80	39	41	89	36	53
36	62	27	35	75	43	32	100	42	58	80	36	44
37	47	23	24	68	29	39	94	42	52	71	31	40
38	58	27	31	60	31	29	88	40	48	77	44	33
39	56	26	30	57	27	30	105	57	48	55	25	30
40～44	339	174	165	313	143	170	408	181	227	291	143	148
40	59	28	31	55	26	29	105	41	64	71	39	32
41	67	35	32	72	26	46	74	34	40	49	22	27
42	66	37	29	67	33	34	76	31	45	58	26	32
43	87	43	44	78	37	41	88	45	43	69	33	36
44	60	31	29	41	21	20	65	30	35	44	23	21
45～49	281	145	136	297	152	145	337	181	156	291	133	158
45	62	32	30	70	33	37	89	49	40	69	34	35
46	63	32	31	57	34	23	67	37	30	47	23	24
47	54	28	26	59	29	30	67	34	33	81	36	45
48	56	27	29	53	25	28	54	30	24	46	17	29
49	46	26	20	58	31	27	60	31	29	48	23	25

町丁・男女・年齢別人口 — 世田谷地域

平成23年1月1日

年齢	桜丘3丁目			桜丘4丁目			桜丘5丁目			経堂1丁目		
	総数	男	女	総数	男	女	総数	男	女	総数	男	女
50～54	238	120	118	270	137	133	284	143	141	275	121	154
50	49	27	22	46	20	26	59	26	33	54	22	32
51	59	28	31	64	34	30	64	27	37	69	28	41
52	35	23	12	39	19	20	60	36	24	54	24	30
53	54	24	30	53	29	24	47	24	23	61	29	32
54	41	18	23	68	35	33	54	30	24	37	18	19
55～59	229	110	119	260	131	129	208	94	114	209	111	98
55	39	19	20	45	24	21	31	11	20	40	22	18
56	45	19	26	62	33	29	34	15	19	46	25	21
57	50	29	21	45	25	20	56	28	28	35	19	16
58	44	20	24	52	21	31	40	22	18	45	23	22
59	51	23	28	56	28	28	47	18	29	43	22	21
60～64	254	135	119	238	128	110	211	101	110	237	113	124
60	49	23	26	47	26	21	35	17	18	44	26	18
61	61	39	22	47	24	23	50	30	20	60	28	32
62	50	27	23	61	37	24	38	18	20	54	24	30
63	57	32	25	51	25	26	49	18	31	53	22	31
64	37	14	23	32	16	16	39	18	21	26	13	13
65～69	190	85	105	208	90	118	152	65	87	213	97	116
65	37	19	18	38	15	23	22	10	12	31	16	15
66	35	11	24	37	11	26	30	9	21	43	17	26
67	41	17	24	47	21	26	41	17	24	47	22	25
68	37	20	17	46	22	24	32	14	18	45	21	24
69	40	18	22	40	21	19	27	15	12	47	21	26
70～74	139	67	72	159	74	85	154	59	95	141	59	82
70	29	13	16	36	18	18	32	14	18	24	13	11
71	20	10	10	34	13	21	30	13	17	30	16	14
72	24	12	12	38	16	22	31	10	21	31	7	24
73	27	14	13	28	14	14	31	10	21	29	11	18
74	39	18	21	23	13	10	30	12	18	27	12	15
75～79	127	42	85	154	64	90	122	46	76	163	64	99
75	26	8	18	39	15	24	29	14	15	34	15	19
76	25	6	19	31	15	16	19	7	12	30	12	18
77	30	12	18	25	9	16	24	5	19	23	10	13
78	21	8	13	37	12	25	24	9	15	44	14	30
79	25	8	17	22	13	9	26	11	15	32	13	19
80～84	141	56	85	120	49	71	118	44	74	124	48	76
80	31	13	18	27	9	18	25	11	14	25	11	14
81	22	7	15	19	10	9	37	8	29	32	13	19
82	24	9	15	23	11	12	18	10	8	21	6	15
83	34	13	21	25	8	17	20	9	11	24	12	12
84	30	14	16	26	11	15	18	6	12	22	6	16
85～89	66	21	45	78	18	60	64	16	48	83	23	60
85	16	3	13	18	3	15	16	4	12	22	6	16
86	20	8	12	16	5	11	15	3	12	19	5	14
87	13	5	8	15	3	12	17	7	10	21	5	16
88	9	2	7	15	4	11	7	0	7	5	2	3
89	8	3	5	14	3	11	9	2	7	16	5	11
90～94	26	9	17	38	8	30	19	7	12	28	8	20
90	9	6	3	11	3	8	2	1	1	9	1	8
91	6	1	5	6	2	4	8	3	5	4	2	2
92	6	1	5	10	2	8	4	0	4	7	2	5
93	3	1	2	8	1	7	2	2	0	3	2	1
94	2	0	2	3	0	3	3	1	2	5	1	4
95～99	11	5	6	10	3	7	4	0	4	11	3	8
95	1	1	0	4	2	2	2	0	2	3	1	2
96	4	1	3	2	1	1	2	0	2	2	1	1
97	3	1	2	2	0	2	0	0	0	4	1	3
98	0	0	0	1	0	1	0	0	0	2	0	2
99	3	2	1	1	0	1	0	0	0	0	0	0
100以上	0	0	0	4	1	3	0	0	0	3	0	3
不詳者	0	0	0	0	0	0	0	0	0	0	0	0

町丁・男女・年齢別人口 — 世田谷地域

平成23年1月1日

年齢	経 堂2丁目			経 堂3丁目			経 堂4丁目			経 堂5丁目		
	総数	男	女	総数	男	女	総数	男	女	総数	男	女
総数	2,727	1,285	1,442	2,353	1,127	1,226	4,025	1,890	2,135	3,956	1,936	2,020
0～4	66	36	30	71	38	33	108	46	62	130	69	61
0	12	6	6	15	9	6	21	8	13	24	11	13
1	10	6	4	15	10	5	25	10	15	24	13	11
2	17	12	5	12	5	7	18	9	9	31	21	10
3	15	6	9	16	9	7	30	14	16	26	9	17
4	12	6	6	13	5	8	14	5	9	25	15	10
5～9	72	34	38	65	28	37	126	61	65	111	66	45
5	10	4	6	13	7	6	20	9	11	20	11	9
6	14	6	8	13	5	8	25	12	13	34	19	15
7	13	6	7	13	5	8	24	15	9	22	14	8
8	14	7	7	13	4	9	29	10	19	19	11	8
9	21	11	10	13	7	6	28	15	13	16	11	5
10～14	76	34	42	70	35	35	125	70	55	156	80	76
10	19	12	7	15	8	7	27	13	14	33	19	14
11	14	6	8	10	4	6	29	19	10	28	13	15
12	13	5	8	17	8	9	21	11	10	36	14	22
13	17	8	9	17	8	9	27	15	12	29	17	12
14	13	3	10	11	7	4	21	12	9	30	17	13
15～19	75	38	37	75	33	42	165	94	71	156	85	71
15	16	7	9	9	3	6	28	19	9	32	16	16
16	13	7	6	18	10	8	30	21	9	34	17	17
17	14	7	7	17	7	10	21	6	15	30	17	13
18	17	7	10	12	4	8	36	19	17	33	18	15
19	15	10	5	19	9	10	50	29	21	27	17	10
20～24	196	91	105	154	81	73	276	138	138	222	115	107
20	22	9	13	18	10	8	49	28	21	30	15	15
21	27	13	14	35	17	18	49	24	25	43	26	17
22	31	12	19	31	19	12	60	30	30	41	18	23
23	47	24	23	36	19	17	53	26	27	45	21	24
24	69	33	36	34	16	18	65	30	35	63	35	28
25～29	268	125	143	203	103	100	338	155	183	324	164	160
25	43	20	23	42	24	18	71	33	38	59	31	28
26	51	25	26	36	18	18	62	30	32	74	36	38
27	56	27	29	44	23	21	70	31	39	71	41	30
28	59	27	32	37	17	20	74	32	42	62	28	34
29	59	26	33	44	21	23	61	29	32	58	28	30
30～34	263	126	137	223	109	114	344	158	186	407	217	190
30	50	21	29	37	19	18	64	28	36	73	44	29
31	52	28	24	53	22	31	82	34	48	67	31	36
32	42	21	21	38	22	16	65	31	34	92	47	45
33	71	35	36	43	19	24	81	41	40	84	49	35
34	48	21	27	52	27	25	52	24	28	91	46	45
35～39	278	129	149	203	96	107	339	170	169	382	181	201
35	54	24	30	36	19	17	68	37	31	89	40	49
36	59	32	27	47	25	22	65	36	29	74	36	38
37	67	31	36	42	24	18	74	34	40	72	29	43
38	47	14	33	47	20	27	62	28	34	71	35	36
39	51	28	23	31	8	23	70	35	35	76	41	35
40～44	235	119	116	168	78	90	345	174	171	335	154	181
40	48	22	26	35	15	20	68	38	30	54	25	29
41	48	21	27	30	15	15	67	30	37	66	19	47
42	46	27	19	46	20	26	69	32	37	61	29	32
43	55	29	26	33	17	16	80	41	39	80	44	36
44	38	20	18	24	11	13	61	33	28	74	37	37
45～49	186	102	84	156	88	68	310	147	163	385	187	198
45	40	20	20	37	23	14	66	26	40	82	38	44
46	39	25	14	27	17	10	58	27	31	74	35	39
47	40	20	20	37	21	16	67	33	34	92	48	44
48	28	18	10	29	14	15	65	33	32	65	29	36
49	39	19	20	26	13	13	54	28	26	72	37	35

町丁・男女・年齢別人口 — 世田谷地域

平成23年1月1日

年齢	経 堂2丁目			経 堂3丁目			経 堂4丁目			経 堂5丁目		
	総数	男	女	総数	男	女	総数	男	女	総数	男	女
50～54	128	60	68	138	67	71	222	101	121	265	139	126
50	30	14	16	40	17	23	41	18	23	61	35	26
51	37	18	19	29	15	14	49	21	28	62	29	33
52	21	9	12	26	15	11	46	23	23	58	30	28
53	19	9	10	20	11	9	36	16	20	41	23	18
54	21	10	11	23	9	14	50	23	27	43	22	21
55～59	130	65	65	129	60	69	241	115	126	230	120	110
55	26	13	13	26	9	17	58	26	32	45	25	20
56	27	13	14	23	10	13	52	28	24	41	20	21
57	26	12	14	25	12	13	42	18	24	39	20	19
58	27	12	15	33	16	17	46	26	20	55	26	29
59	24	15	9	22	13	9	43	17	26	50	29	21
60～64	177	80	97	156	71	85	255	132	123	238	103	135
60	35	18	17	19	8	11	43	22	21	42	17	25
61	36	19	17	37	16	21	59	31	28	50	22	28
62	31	14	17	41	17	24	52	22	30	48	20	28
63	40	16	24	34	17	17	63	36	27	61	24	37
64	35	13	22	25	13	12	38	21	17	37	20	17
65～69	182	89	93	148	65	83	215	93	122	163	87	76
65	30	15	15	24	11	13	32	15	17	30	19	11
66	36	17	19	35	14	21	46	18	28	40	15	25
67	35	18	17	30	12	18	44	22	22	33	18	15
68	38	20	18	32	16	16	34	12	22	27	17	10
69	43	19	24	27	12	15	59	26	33	33	18	15
70～74	135	65	70	134	61	73	197	82	115	136	47	89
70	25	12	13	35	18	17	39	19	20	37	13	24
71	37	19	18	26	10	16	36	16	20	22	11	11
72	24	7	17	17	12	5	43	20	23	21	6	15
73	32	19	13	30	10	20	43	14	29	30	10	20
74	17	8	9	26	11	15	36	13	23	26	7	19
75～79	98	36	62	116	50	66	161	65	96	124	51	73
75	23	6	17	21	12	9	30	14	16	28	17	11
76	19	7	12	31	13	18	29	10	19	14	2	12
77	19	7	12	22	10	12	36	15	21	23	11	12
78	18	6	12	17	6	11	37	17	20	36	14	22
79	19	10	9	25	9	16	29	9	20	23	7	16
80～84	77	29	48	82	47	35	132	45	87	111	45	66
80	19	11	8	23	11	12	22	9	13	21	7	14
81	20	8	12	17	12	5	38	11	27	33	16	17
82	13	5	8	13	10	3	19	4	15	24	9	15
83	12	4	8	16	8	8	26	9	17	17	5	12
84	13	1	12	13	6	7	27	12	15	16	8	8
85～89	51	18	33	39	11	28	91	33	58	57	23	34
85	19	8	11	15	4	11	23	7	16	15	8	7
86	11	4	7	10	2	8	26	8	18	12	5	7
87	5	2	3	4	2	2	16	9	7	10	1	9
88	9	2	7	8	2	6	11	5	6	11	5	6
89	7	2	5	2	1	1	15	4	11	9	4	5
90～94	24	7	17	19	5	14	26	9	17	18	2	16
90	6	0	6	8	2	6	10	4	6	2	0	2
91	8	4	4	4	1	3	2	0	2	4	1	3
92	2	0	2	1	0	1	4	0	4	5	1	4
93	5	1	4	4	1	3	5	2	3	1	0	1
94	3	2	1	2	1	1	5	3	2	6	0	6
95～99	9	2	7	4	1	3	8	2	6	5	1	4
95	1	0	1	2	1	1	3	2	1	1	0	1
96	4	1	3	1	0	1	1	0	1	2	0	2
97	3	1	2	0	0	0	1	0	1	1	0	1
98	1	0	1	0	0	0	3	0	3	0	0	0
99	0	0	0	1	0	1	0	0	0	1	1	0
100以上	1	0	1	0	0	0	1	0	1	1	0	1
不詳者	0	0	0	0	0	0	0	0	0	0	0	0

町丁・男女・年齢別人口 — 世田谷地域

平成23年1月1日

年齢	下馬まちづくりセンター			下馬1丁目			下馬2丁目			下馬3丁目		
	総数	男	女	総数	男	女	総数	男	女	総数	男	女
総数	40,696	19,291	21,405	5,385	2,668	2,717	6,060	2,758	3,302	3,433	1,677	1,756
0～4	1,614	833	781	244	134	110	163	87	76	115	67	48
0	343	148	195	51	18	33	37	17	20	24	12	12
1	338	166	172	52	34	18	34	19	15	24	15	9
2	327	190	137	44	30	14	34	18	16	25	19	6
3	324	174	150	50	28	22	28	16	12	24	13	11
4	282	155	127	47	24	23	30	17	13	18	8	10
5～9	1,378	727	651	208	107	101	131	69	62	132	70	62
5	286	150	136	47	24	23	20	8	12	25	15	10
6	276	147	129	44	23	21	28	11	17	33	22	11
7	252	126	126	35	14	21	27	14	13	27	13	14
8	292	152	140	49	29	20	27	18	9	23	9	14
9	272	152	120	33	17	16	29	18	11	24	11	13
10～14	1,369	643	726	181	86	95	195	82	113	125	68	57
10	286	133	153	41	16	25	40	16	24	27	14	13
11	271	132	139	31	16	15	37	18	19	25	16	9
12	291	141	150	36	19	17	42	19	23	23	12	11
13	270	119	151	44	21	23	42	11	31	25	12	13
14	251	118	133	29	14	15	34	18	16	25	14	11
15～19	1,396	719	677	176	100	76	220	108	112	117	64	53
15	270	134	136	31	17	14	44	21	23	25	15	10
16	290	157	133	36	25	11	51	27	24	20	12	8
17	267	133	134	31	19	12	41	15	26	24	11	13
18	282	140	142	47	20	27	35	20	15	21	10	11
19	287	155	132	31	19	12	49	25	24	27	16	11
20～24	2,026	996	1,030	242	117	125	336	161	175	206	110	96
20	280	148	132	28	11	17	51	25	26	23	10	13
21	331	155	176	44	23	21	39	15	24	39	22	17
22	406	197	209	43	21	22	68	30	38	44	23	21
23	506	261	245	69	37	32	87	49	38	46	28	18
24	503	235	268	58	25	33	91	42	49	54	27	27
25～29	3,404	1,672	1,732	468	236	232	502	255	247	319	163	156
25	547	272	275	72	40	32	75	36	39	48	27	21
26	678	337	341	92	47	45	106	52	54	63	34	29
27	681	310	371	91	43	48	122	57	65	61	25	36
28	736	375	361	107	52	55	93	49	44	74	36	38
29	762	378	384	106	54	52	106	61	45	73	41	32
30～34	4,049	1,970	2,079	607	307	300	536	279	257	309	147	162
30	839	416	423	114	57	57	115	60	55	69	32	37
31	754	365	389	106	55	51	108	60	48	43	19	24
32	821	379	442	134	66	68	104	51	53	70	35	35
33	816	407	409	119	59	60	117	59	58	56	27	29
34	819	403	416	134	70	64	92	49	43	71	34	37
35～39	3,979	1,915	2,064	630	307	323	477	230	247	339	174	165
35	745	366	379	112	54	58	90	40	50	68	41	27
36	792	377	415	127	62	65	92	47	45	63	26	37
37	831	411	420	135	63	72	90	49	41	72	33	39
38	814	378	436	129	63	66	119	55	64	70	31	39
39	797	383	414	127	65	62	86	39	47	66	43	23
40～44	3,638	1,777	1,861	524	271	253	436	207	229	307	166	141
40	811	409	402	130	67	63	107	51	56	65	38	27
41	729	332	397	106	53	53	102	45	57	57	28	29
42	773	371	402	114	61	53	82	31	51	72	43	29
43	720	371	349	115	56	59	72	45	27	59	29	30
44	605	294	311	59	34	25	73	35	38	54	28	26
45～49	2,981	1,490	1,491	403	217	186	358	178	180	252	119	133
45	704	359	345	101	61	40	64	32	32	57	30	27
46	636	319	317	96	46	50	81	41	40	56	31	25
47	602	291	311	84	44	40	72	36	36	47	16	31
48	500	243	257	65	36	29	68	33	35	49	21	28
49	539	278	261	57	30	27	73	36	37	43	21	22

町丁・男女・年齢別人口 — 世田谷地域

平成23年1月1日

年齢	下馬まちづくりセンター			下馬1丁目			下馬2丁目			下馬3丁目		
	総数	男	女	総数	男	女	総数	男	女	総数	男	女
50～54	2,283	1,151	1,132	280	149	131	295	130	165	170	90	80
50	510	263	247	69	42	27	68	36	32	46	21	25
51	442	210	232	57	24	33	61	24	37	30	19	11
52	490	246	244	63	37	26	53	21	32	36	18	18
53	400	212	188	38	22	16	51	25	26	25	13	12
54	441	220	221	53	24	29	62	24	38	33	19	14
55～59	2,139	1,055	1,084	231	122	109	316	158	158	172	89	83
55	420	212	208	49	25	24	72	39	33	36	14	22
56	380	186	194	36	24	12	45	17	28	32	18	14
57	434	218	216	52	31	21	62	28	34	37	24	13
58	427	204	223	44	20	24	67	36	31	27	14	13
59	478	235	243	50	22	28	70	38	32	40	19	21
60～64	2,534	1,211	1,323	294	149	145	414	185	229	209	95	114
60	495	245	250	53	31	22	90	38	52	37	21	16
61	541	266	275	76	37	39	79	40	39	46	23	23
62	591	291	300	56	26	30	104	47	57	58	22	36
63	541	246	295	67	39	28	83	37	46	49	21	28
64	366	163	203	42	16	26	58	23	35	19	8	11
65～69	2,052	920	1,132	225	102	123	434	198	236	170	72	98
65	332	147	185	33	16	17	85	40	45	24	12	12
66	398	179	219	36	14	22	65	29	36	35	13	22
67	447	189	258	58	23	35	105	44	61	40	18	22
68	429	201	228	45	23	22	88	43	45	37	14	23
69	446	204	242	53	26	27	91	42	49	34	15	19
70～74	1,835	767	1,068	224	106	118	411	152	259	142	55	87
70	385	150	235	45	19	26	83	24	59	27	8	19
71	342	136	206	39	17	22	76	29	47	26	8	18
72	330	144	186	37	20	17	58	22	36	34	10	24
73	392	167	225	54	27	27	87	31	56	30	15	15
74	386	170	216	49	23	26	107	46	61	25	14	11
75～79	1,627	673	954	180	73	107	341	137	204	131	61	70
75	375	164	211	36	15	21	92	31	61	24	12	12
76	311	137	174	42	22	20	65	33	32	24	16	8
77	336	137	199	33	14	19	68	27	41	27	10	17
78	325	121	204	34	7	27	61	24	37	32	14	18
79	280	114	166	35	15	20	55	22	33	24	9	15
80～84	1,218	451	767	139	53	86	247	79	168	105	36	69
80	285	112	173	32	13	19	60	18	42	29	8	21
81	241	91	150	40	20	20	50	16	34	17	8	9
82	233	68	165	26	4	22	52	16	36	17	2	15
83	245	94	151	25	8	17	42	16	26	20	10	10
84	214	86	128	16	8	8	43	13	30	22	8	14
85～89	725	220	505	76	23	53	145	40	105	71	28	43
85	175	57	118	15	2	13	40	15	25	10	6	4
86	172	54	118	20	8	12	32	8	24	21	5	16
87	148	36	112	11	2	9	26	3	23	17	6	11
88	101	34	67	11	6	5	25	9	16	10	4	6
89	129	39	90	19	5	14	22	5	17	13	7	6
90～94	332	79	253	46	7	39	77	20	57	28	3	25
90	108	30	78	12	2	10	21	4	17	7	0	7
91	69	16	53	8	2	6	17	4	13	4	0	4
92	55	14	41	9	2	7	17	5	12	4	1	3
93	43	8	35	7	1	6	9	4	5	5	1	4
94	57	11	46	10	0	10	13	3	10	8	1	7
95～99	107	22	85	7	2	5	24	3	21	13	0	13
95	33	6	27	3	1	2	8	0	8	3	0	3
96	34	11	23	1	1	0	7	2	5	4	0	4
97	15	2	13	0	0	0	5	1	4	3	0	3
98	14	2	12	2	0	2	4	0	4	1	0	1
99	11	1	10	1	0	1	0	0	0	2	0	2
100以上	10	0	10	0	0	0	2	0	2	1	0	1
不詳者	0	0	0	0	0	0	0	0	0	0	0	0

町丁・男女・年齢別人口 — 世田谷地域

平成23年1月1日

年齢	下馬4丁目			下馬5丁目			下馬6丁目			野沢1丁目		
	総数	男	女	総数	男	女	総数	男	女	総数	男	女
総数	1,961	954	1,007	3,823	1,835	1,988	5,548	2,533	3,015	3,663	1,742	1,921
0～4	75	36	39	141	63	78	207	113	94	177	82	95
0	11	4	7	27	9	18	55	26	29	25	9	16
1	14	6	8	35	16	19	38	16	22	35	13	22
2	22	14	8	33	19	14	38	24	14	34	14	20
3	14	5	9	24	9	15	46	26	20	47	28	19
4	14	7	7	22	10	12	30	21	9	36	18	18
5～9	75	43	32	105	54	51	159	93	66	175	90	85
5	12	5	7	29	19	10	35	18	17	36	18	18
6	17	13	4	22	12	10	21	14	7	35	19	16
7	9	5	4	11	3	8	35	20	15	27	13	14
8	27	15	12	24	12	12	31	17	14	36	17	19
9	10	5	5	19	8	11	37	24	13	41	23	18
10～14	61	26	35	124	53	71	175	84	91	120	50	70
10	12	5	7	15	7	8	40	22	18	25	9	16
11	12	6	6	28	9	19	34	14	20	24	12	12
12	15	5	10	35	15	20	33	20	13	23	6	17
13	9	4	5	22	9	13	41	17	24	20	10	10
14	13	6	7	24	13	11	27	11	16	28	13	15
15～19	85	47	38	147	75	72	179	80	99	129	68	61
15	12	7	5	28	12	16	33	11	22	23	14	9
16	24	14	10	28	13	15	34	15	19	29	12	17
17	17	10	7	33	21	12	35	15	20	31	14	17
18	14	6	8	34	16	18	37	23	14	22	13	9
19	18	10	8	24	13	11	40	16	24	24	15	9
20～24	85	49	36	184	91	93	292	139	153	161	75	86
20	11	6	5	32	17	15	37	20	17	27	12	15
21	18	11	7	35	15	20	37	16	21	32	15	17
22	17	9	8	39	18	21	61	30	31	30	12	18
23	24	16	8	36	18	18	79	40	39	35	16	19
24	15	7	8	42	23	19	78	33	45	37	20	17
25～29	138	69	69	309	148	161	516	224	292	263	131	132
25	24	14	10	53	29	24	86	36	50	38	18	20
26	21	12	9	64	28	36	114	53	61	57	34	23
27	23	10	13	64	31	33	92	38	54	51	26	25
28	34	21	13	65	31	34	111	52	59	50	23	27
29	36	12	24	63	29	34	113	45	68	67	30	37
30～34	189	97	92	339	158	181	612	285	327	336	164	172
30	49	22	27	64	31	33	130	64	66	71	34	37
31	30	17	13	60	30	30	127	61	66	65	30	35
32	40	23	17	70	32	38	111	47	64	58	31	27
33	45	25	20	70	32	38	114	47	67	69	32	37
34	25	10	15	75	33	42	130	66	64	73	37	36
35～39	186	91	95	326	155	171	552	262	290	385	176	209
35	37	20	17	63	23	40	103	49	54	61	29	32
36	28	14	14	65	35	30	112	54	58	75	30	45
37	46	25	21	74	38	36	105	54	51	85	43	42
38	39	16	23	58	32	26	105	45	60	77	33	44
39	36	16	20	66	27	39	127	60	67	87	41	46
40～44	158	81	77	335	173	162	478	208	270	387	187	200
40	36	19	17	66	37	29	102	47	55	83	50	33
41	27	13	14	74	43	31	103	37	66	81	33	48
42	32	15	17	69	40	29	110	47	63	79	33	46
43	37	19	18	66	29	37	88	42	46	74	33	41
44	26	15	11	60	24	36	75	35	40	70	38	32
45～49	159	88	71	292	146	146	392	181	211	319	159	160
45	36	21	15	74	34	40	107	40	67	62	29	33
46	39	22	17	54	26	28	72	34	38	71	43	28
47	34	20	14	56	32	24	78	36	42	64	28	36
48	20	13	7	49	21	28	61	31	30	60	26	34
49	30	12	18	59	33	26	74	40	34	62	33	29

町丁・男女・年齢別人口 — 世田谷地域

平成23年1月1日

年齢	下馬4丁目			下馬5丁目			下馬6丁目			野沢1丁目		
	総数	男	女	総数	男	女	総数	男	女	総数	男	女
50～54	125	65	60	255	133	122	327	156	171	237	133	104
50	22	10	12	47	26	21	75	33	42	61	33	28
51	26	14	12	54	26	28	64	29	35	36	18	18
52	26	14	12	64	33	31	66	33	33	51	33	18
53	26	12	14	40	18	22	66	34	32	53	33	20
54	25	15	10	50	30	20	56	27	29	36	16	20
55～59	96	45	51	223	113	110	300	139	161	175	86	89
55	19	12	7	52	27	25	44	19	25	37	20	17
56	16	7	9	40	25	15	64	32	32	33	15	18
57	22	11	11	38	16	22	75	32	43	33	17	16
58	20	8	12	48	25	23	56	27	29	35	17	18
59	19	7	12	45	20	25	61	29	32	37	17	20
60～64	129	60	69	233	127	106	372	188	184	217	106	111
60	31	15	16	52	23	29	61	31	30	32	14	18
61	25	16	9	42	23	19	91	44	47	49	22	27
62	34	14	20	54	36	18	86	46	40	53	29	24
63	25	10	15	54	26	28	74	37	37	56	25	31
64	14	5	9	31	19	12	60	30	30	27	16	11
65～69	118	59	59	196	84	112	254	119	135	144	65	79
65	27	12	15	21	12	9	38	14	24	24	7	17
66	26	18	8	40	13	27	55	30	25	24	11	13
67	19	10	9	39	20	19	59	23	36	35	17	18
68	18	12	6	51	19	32	55	27	28	21	10	11
69	28	7	21	45	20	25	47	25	22	40	20	20
70～74	82	36	46	196	91	105	196	75	121	118	52	66
70	16	7	9	50	24	26	39	18	21	19	8	11
71	21	11	10	27	16	11	46	19	27	26	13	13
72	23	8	15	36	15	21	26	11	15	25	12	13
73	8	4	4	41	13	28	46	12	34	28	13	15
74	14	6	8	42	23	19	39	15	24	20	6	14
75～79	67	27	40	184	78	106	201	80	121	137	54	83
75	17	9	8	43	24	19	44	21	23	33	12	21
76	13	6	7	30	9	21	38	12	26	27	7	20
77	12	4	8	43	18	25	41	15	26	32	16	16
78	19	7	12	37	14	23	38	13	25	23	9	14
79	6	1	5	31	13	18	40	19	21	22	10	12
80～84	69	19	50	129	58	71	151	60	91	100	39	61
80	10	1	9	25	12	13	30	13	17	26	14	12
81	16	8	8	22	6	16	36	11	25	15	4	11
82	13	4	9	22	10	12	34	12	22	21	7	14
83	19	4	15	27	17	10	28	12	16	22	8	14
84	11	2	9	33	13	20	23	12	11	16	6	10
85～89	34	9	25	68	24	44	115	29	86	56	20	36
85	6	2	4	16	5	11	33	8	25	16	4	12
86	8	1	7	17	6	11	17	5	12	14	7	7
87	10	2	8	17	7	10	25	5	20	14	7	7
88	6	2	4	4	1	3	15	2	13	5	1	4
89	4	2	2	14	5	9	25	9	16	7	1	6
90～94	24	6	18	26	8	18	49	13	36	15	3	12
90	10	5	5	9	3	6	22	7	15	4	0	4
91	3	1	2	7	1	6	11	4	7	4	2	2
92	4	0	4	5	2	3	8	1	7	1	0	1
93	3	0	3	3	1	2	3	0	3	3	0	3
94	4	0	4	2	1	1	5	1	4	3	1	2
95～99	5	1	4	11	3	8	18	5	13	11	2	9
95	3	0	3	4	0	4	5	2	3	2	0	2
96	1	1	0	4	2	2	5	1	4	7	2	5
97	0	0	0	2	1	1	1	0	1	1	0	1
98	1	0	1	0	0	0	2	1	1	1	0	1
99	0	0	0	1	0	1	5	1	4	0	0	0
100以上	1	0	1	0	0	0	3	0	3	1	0	1
不詳者	0	0	0	0	0	0	0	0	0	0	0	0

町丁・男女・年齢別人口 — 世田谷地域

平成23年1月1日

年齢	野 沢2丁目			野 沢3丁目			野 沢4丁目			上馬まちづくりセンター		
	総数	男	女	総数	男	女	総数	男	女	総数	男	女
総数	2,907	1,393	1,514	5,201	2,429	2,772	2,715	1,302	1,413	26,032	12,274	13,758
0～4	104	53	51	292	147	145	96	51	45	920	446	474
0	19	10	9	67	34	33	27	9	18	186	96	90
1	21	8	13	64	26	38	21	13	8	184	94	90
2	26	14	12	52	25	27	19	13	6	179	80	99
3	22	12	10	54	31	23	15	6	9	194	94	100
4	16	9	7	55	31	24	14	10	4	177	82	95
5～9	92	41	51	232	120	112	69	40	29	829	444	385
5	17	7	10	51	29	22	14	7	7	186	111	75
6	21	9	12	38	17	21	17	7	10	160	85	75
7	18	8	10	48	24	24	15	12	3	166	79	87
8	18	8	10	49	22	27	8	5	3	166	81	85
9	18	9	9	46	28	18	15	9	6	151	88	63
10～14	88	54	34	220	98	122	80	42	38	785	390	395
10	17	13	4	56	23	33	13	8	5	154	71	83
11	15	9	6	46	20	26	19	12	7	150	77	73
12	15	9	6	52	25	27	17	11	6	155	77	78
13	19	11	8	31	17	14	17	7	10	153	77	76
14	22	12	10	35	13	22	14	4	10	173	88	85
15～19	81	36	45	178	100	78	84	41	43	832	409	423
15	18	8	10	43	23	20	13	6	7	161	69	92
16	22	8	14	34	23	11	12	8	4	166	87	79
17	9	3	6	29	15	14	17	10	7	164	97	67
18	15	6	9	36	17	19	21	9	12	164	83	81
19	17	11	6	36	22	14	21	8	13	177	73	104
20～24	149	68	81	215	110	105	156	76	80	1,647	754	893
20	20	12	8	34	22	12	17	13	4	231	99	132
21	25	7	18	33	15	18	29	16	13	285	113	172
22	33	16	17	46	27	19	25	11	14	327	156	171
23	37	16	21	56	23	33	37	18	19	357	179	178
24	34	17	17	46	23	23	48	18	30	447	207	240
25～29	233	124	109	379	172	207	277	150	127	2,678	1,291	1,387
25	45	22	23	64	30	34	42	20	22	462	228	234
26	53	25	28	64	27	37	44	25	19	521	251	270
27	44	21	23	73	31	42	60	28	32	553	275	278
28	43	29	14	85	40	45	74	42	32	587	272	315
29	48	27	21	93	44	49	57	35	22	555	265	290
30～34	304	140	164	523	244	279	294	149	145	2,834	1,415	1,419
30	64	27	37	104	51	53	59	38	21	574	270	304
31	59	20	39	104	49	55	52	24	28	563	278	285
32	71	33	38	97	36	61	66	25	41	593	302	291
33	62	37	25	112	57	55	52	32	20	532	278	254
34	48	23	25	106	51	55	65	30	35	572	287	285
35～39	257	133	124	544	262	282	283	125	158	2,625	1,228	1,397
35	53	27	26	112	64	48	46	19	27	536	253	283
36	54	26	28	117	59	58	59	24	35	536	262	274
37	45	26	19	107	46	61	72	34	38	554	263	291
38	54	29	25	113	50	63	50	24	26	510	238	272
39	51	25	26	95	43	52	56	24	32	489	212	277
40～44	252	127	125	532	247	285	229	110	119	2,241	1,099	1,142
40	59	28	31	116	50	66	47	22	25	465	226	239
41	39	18	21	105	45	60	35	17	18	535	258	277
42	61	29	32	104	49	55	50	23	27	464	228	236
43	47	26	21	116	65	51	46	27	19	443	217	226
44	46	26	20	91	38	53	51	21	30	334	170	164
45～49	224	110	114	391	202	189	191	90	101	1,800	851	949
45	57	27	30	99	58	41	47	27	20	393	187	206
46	43	22	21	92	42	50	32	12	20	380	180	200
47	42	22	20	79	40	39	46	17	29	372	180	192
48	40	18	22	58	26	32	30	18	12	328	162	166
49	42	21	21	63	36	27	36	16	20	327	142	185

町丁・男女・年齢別人口 — 世田谷地域

平成23年1月1日

年齢	野 沢2丁目			野 沢3丁目			野 沢4丁目			上馬まちづくりセンター		
	総数	男	女	総数	男	女	総数	男	女	総数	男	女
50～54	154	80	74	284	135	149	156	80	76	1,464	724	740
50	33	18	15	62	30	32	27	14	13	311	158	153
51	34	16	18	52	27	25	28	13	15	317	162	155
52	34	15	19	65	26	39	32	16	16	306	142	164
53	25	15	10	43	21	22	33	19	14	257	136	121
54	28	16	12	62	31	31	36	18	18	273	126	147
55～59	178	77	101	315	154	161	133	72	61	1,282	625	657
55	30	16	14	60	29	31	21	11	10	245	130	115
56	31	11	20	59	27	32	24	10	14	273	135	138
57	26	15	11	62	28	34	27	16	11	254	119	135
58	43	12	31	57	30	27	30	15	15	267	125	142
59	48	23	25	77	40	37	31	20	11	243	116	127
60～64	196	97	99	301	126	175	169	78	91	1,543	745	798
60	39	24	15	56	27	29	44	21	23	287	150	137
61	41	24	17	69	27	42	23	10	13	341	155	186
62	50	28	22	58	23	35	38	20	18	340	169	171
63	36	10	26	67	27	40	30	14	16	320	157	163
64	30	11	19	51	22	29	34	13	21	255	114	141
65～69	165	81	84	211	93	118	135	47	88	1,242	576	666
65	29	14	15	37	17	20	14	3	11	225	95	130
66	34	18	16	50	21	29	33	12	21	258	133	125
67	34	13	21	35	13	22	23	8	15	255	122	133
68	35	17	18	40	21	19	39	15	24	244	108	136
69	33	19	14	49	21	28	26	9	17	260	118	142
70～74	149	68	81	196	78	118	121	54	67	1,045	473	572
70	35	14	21	49	21	28	22	7	15	231	105	126
71	24	7	17	34	8	26	23	8	15	198	89	109
72	30	17	13	29	13	16	32	16	16	192	86	106
73	29	17	12	41	20	21	28	15	13	232	104	128
74	31	13	18	43	16	27	16	8	8	192	89	103
75～79	105	38	67	164	72	92	117	53	64	930	366	564
75	22	8	14	34	17	17	30	15	15	192	71	121
76	17	5	12	32	16	16	23	11	12	190	88	102
77	27	13	14	32	10	22	21	10	11	168	61	107
78	21	5	16	39	19	20	21	9	12	201	72	129
79	18	7	11	27	10	17	22	8	14	179	74	105
80～84	92	38	54	111	39	72	75	30	45	724	281	443
80	26	10	16	30	12	18	17	11	6	170	82	88
81	15	6	9	15	3	12	15	9	6	157	61	96
82	17	7	10	19	5	14	12	1	11	129	43	86
83	20	7	13	24	7	17	18	5	13	135	47	88
84	14	8	6	23	12	11	13	4	9	133	48	85
85～89	55	18	37	74	19	55	31	10	21	402	114	288
85	14	6	8	19	6	13	6	3	3	96	34	62
86	16	6	10	20	3	17	7	5	2	96	26	70
87	8	0	8	13	3	10	7	1	6	83	17	66
88	9	3	6	11	6	5	5	0	5	68	19	49
89	8	3	5	11	1	10	6	1	5	59	18	41
90～94	24	7	17	31	9	22	12	3	9	151	36	115
90	10	3	7	11	4	7	2	2	0	43	12	31
91	4	1	3	6	1	5	5	0	5	47	9	38
92	1	1	0	2	1	1	4	1	3	21	4	17
93	2	0	2	7	1	6	1	0	1	23	7	16
94	7	2	5	5	2	3	0	0	0	17	4	13
95～99	4	3	1	7	2	5	7	1	6	50	6	44
95	1	1	0	3	1	2	1	1	0	16	2	14
96	1	1	0	2	1	1	2	0	2	12	3	9
97	1	0	1	1	0	1	1	0	1	11	1	10
98	1	1	0	1	0	1	1	0	1	6	0	6
99	0	0	0	0	0	0	2	0	2	5	0	5
100以上	1	0	1	1	0	1	0	0	0	8	1	7
不詳者	0	0	0	0	0	0	0	0	0	0	0	0

町丁・男女・年齢別人口 — 世田谷地域

平成23年1月1日

年齢	上馬1丁目			上馬2丁目			上馬3丁目			上馬4丁目		
	総数	男	女	総数	男	女	総数	男	女	総数	男	女
総数	4,337	2,092	2,245	4,376	2,056	2,320	1,441	642	799	4,170	1,895	2,275
0～4	133	67	66	131	67	64	33	16	17	117	43	74
0	31	18	13	24	10	14	6	5	1	21	6	15
1	22	13	9	22	11	11	10	5	5	27	10	17
2	20	8	12	29	11	18	4	3	1	22	8	14
3	34	15	19	34	21	13	5	1	4	22	10	12
4	26	13	13	22	14	8	8	2	6	25	9	16
5～9	115	64	51	100	60	40	30	13	17	130	64	66
5	26	16	10	27	21	6	7	2	5	22	11	11
6	21	11	10	18	8	10	2	1	1	26	11	15
7	23	12	11	26	11	15	7	2	5	27	15	12
8	22	10	12	14	10	4	3	1	2	37	19	18
9	23	15	8	15	10	5	11	7	4	18	8	10
10～14	100	56	44	106	52	54	35	16	19	114	53	61
10	19	11	8	27	10	17	7	2	5	23	12	11
11	16	10	6	15	9	6	8	5	3	26	14	12
12	25	16	9	22	12	10	8	3	5	13	3	10
13	24	12	12	17	10	7	3	2	1	25	7	18
14	16	7	9	25	11	14	9	4	5	27	17	10
15～19	124	52	72	102	49	53	38	16	22	122	61	61
15	24	7	17	18	7	11	8	3	5	23	7	16
16	19	8	11	24	15	9	8	4	5	17	12	5
17	25	17	8	18	10	8	5	2	3	29	16	13
18	23	8	15	12	4	8	9	5	4	33	18	15
19	33	12	21	30	13	17	7	2	5	20	8	12
20～24	288	151	137	289	123	166	89	43	46	290	123	167
20	39	14	25	33	17	16	10	2	8	31	13	18
21	49	13	36	44	19	25	14	6	8	48	21	27
22	61	39	22	46	17	29	20	14	6	68	25	43
23	65	40	25	71	30	41	25	11	14	57	28	29
24	74	45	29	95	40	55	20	10	10	86	36	50
25～29	473	242	231	489	223	266	162	76	86	463	217	246
25	91	51	40	92	37	55	35	16	19	92	44	48
26	100	48	52	94	51	43	24	12	12	68	35	33
27	91	48	43	103	51	52	35	17	18	102	44	58
28	90	44	46	105	41	64	41	17	24	107	51	56
29	101	51	50	95	43	52	27	14	13	94	43	51
30～34	458	239	219	561	284	277	134	69	65	466	205	261
30	75	36	39	133	58	75	26	13	13	102	46	56
31	99	59	40	93	52	41	30	12	18	98	33	65
32	105	47	58	116	66	50	25	12	13	114	59	55
33	91	51	40	104	58	46	29	17	12	70	27	43
34	88	46	42	115	50	65	24	15	9	82	40	42
35～39	377	166	211	477	225	252	118	58	60	448	214	234
35	85	44	41	98	46	52	28	10	18	91	49	42
36	71	35	36	103	51	52	25	17	8	108	43	65
37	84	37	47	98	49	49	24	10	14	83	38	45
38	60	21	39	93	42	51	19	11	8	94	51	43
39	77	29	48	85	37	48	22	10	12	72	33	39
40～44	385	203	182	358	175	183	101	43	58	331	153	178
40	67	38	29	82	43	39	25	8	17	76	31	45
41	89	45	44	92	47	45	22	10	12	81	38	43
42	94	49	45	69	29	40	18	9	9	64	35	29
43	82	43	39	67	32	35	19	6	13	66	29	37
44	53	28	25	48	24	24	17	10	7	44	20	24
45～49	306	156	150	265	131	134	93	36	57	285	136	149
45	63	34	29	62	34	28	18	5	13	68	32	36
46	70	41	29	60	25	35	20	8	12	47	24	23
47	69	31	38	50	25	25	20	10	10	61	31	30
48	56	28	28	42	25	17	16	7	9	51	19	32
49	48	22	26	51	22	29	19	6	13	58	30	28

町丁・男女・年齢別人口 — 世田谷地域

平成23年1月1日

年齢	上馬1丁目			上馬2丁目			上馬3丁目			上馬4丁目		
	総数	男	女	総数	男	女	総数	男	女	総数	男	女
50～54	260	113	147	249	124	125	76	39	37	220	115	105
50	56	24	32	56	32	24	16	9	7	44	20	24
51	56	29	27	56	26	30	11	8	3	41	20	21
52	58	23	35	49	25	24	17	7	10	56	31	25
53	44	19	25	46	23	23	16	9	7	42	27	15
54	46	18	28	42	18	24	16	6	10	37	17	20
55～59	241	119	122	206	109	97	87	43	44	191	88	103
55	47	25	22	37	21	16	15	9	6	36	15	21
56	47	25	22	43	25	18	21	11	10	38	17	21
57	45	22	23	44	23	21	18	8	10	44	21	23
58	50	25	25	47	21	26	19	11	8	37	17	20
59	52	22	30	35	19	16	14	4	10	36	18	18
60～64	283	138	145	255	117	138	104	42	62	243	118	125
60	55	28	27	60	28	32	17	6	11	40	21	19
61	64	33	31	55	21	34	26	9	17	47	22	25
62	67	33	34	56	27	29	27	14	13	56	28	28
63	56	27	29	46	28	18	19	7	12	53	22	31
64	41	17	24	38	13	25	15	6	9	47	25	22
65～69	196	93	103	237	104	133	93	43	50	180	92	88
65	32	13	19	45	20	25	27	11	16	35	22	13
66	45	24	21	44	19	25	17	10	7	34	16	18
67	43	23	20	48	19	29	15	8	7	34	17	17
68	30	10	20	46	23	23	21	9	12	37	20	17
69	46	23	23	54	23	31	13	5	8	40	17	23
70～74	194	92	102	188	77	111	78	36	42	168	71	97
70	52	22	30	45	21	24	13	5	8	33	12	21
71	33	20	13	29	8	21	16	7	9	33	16	17
72	41	19	22	37	18	19	18	9	9	27	10	17
73	41	17	24	43	18	25	15	7	8	33	16	17
74	27	14	13	34	12	22	16	8	8	42	17	25
75～79	171	66	105	153	66	87	64	23	41	161	64	97
75	34	12	22	36	18	18	13	3	10	39	13	26
76	37	16	21	25	12	13	14	4	10	28	16	12
77	31	9	22	23	7	16	15	7	8	30	13	17
78	32	12	20	31	13	18	14	5	9	36	8	28
79	37	17	20	38	16	22	8	4	4	28	14	14
80～84	122	44	78	106	41	65	61	20	41	124	52	72
80	30	14	16	23	15	8	11	6	5	26	13	13
81	26	11	15	23	8	15	18	6	12	23	9	14
82	18	7	11	28	9	19	11	2	9	21	6	15
83	28	7	21	16	3	13	12	4	8	22	11	11
84	20	5	15	16	6	10	9	2	7	32	13	19
85～89	69	20	49	70	23	47	29	7	22	78	20	58
85	18	5	13	19	7	12	4	2	2	17	6	11
86	21	6	15	12	4	8	4	1	3	22	4	18
87	11	2	9	18	4	14	9	1	8	17	4	13
88	12	5	7	10	4	6	9	3	6	14	2	12
89	7	2	5	11	4	7	3	0	3	8	4	4
90～94	30	10	20	23	5	18	10	2	8	29	4	25
90	11	3	8	5	2	3	3	0	3	6	2	4
91	9	2	7	9	2	7	5	2	3	6	1	5
92	3	1	2	2	0	2	0	0	0	6	0	6
93	4	1	3	5	1	4	1	0	1	3	0	3
94	3	3	0	2	0	2	1	0	1	8	1	7
95～99	11	1	10	10	1	9	4	1	3	10	2	8
95	5	0	5	3	1	2	2	0	2	1	0	1
96	3	1	2	2	0	2	1	1	0	3	1	2
97	1	0	1	1	0	1	1	0	1	4	1	3
98	1	0	1	2	0	2	0	0	0	1	0	1
99	1	0	1	2	0	2	0	0	0	1	0	1
100以上	1	0	1	1	0	1	2	0	2	0	0	0
不詳者	0	0	0	0	0	0	0	0	0	0	0	0

町丁・男女・年齢別人口 — 世田谷地域

平成23年1月1日

年齢	上馬5丁目			駒沢1丁目			駒沢2丁目		
	総数	男	女	総数	男	女	総数	男	女
総数	4,317	2,063	2,254	3,015	1,436	1,579	4,376	2,090	2,286
0～4	171	84	87	209	111	98	126	58	68
0	30	17	13	43	27	16	31	13	18
1	34	15	19	48	28	20	21	12	9
2	29	11	18	50	28	22	25	11	14
3	44	22	22	34	16	18	21	9	12
4	34	19	15	34	12	22	28	13	15
5～9	164	83	81	179	100	79	111	60	51
5	40	19	21	40	24	16	24	18	6
6	34	21	13	29	17	12	30	16	14
7	29	10	19	39	24	15	15	5	10
8	32	15	17	40	15	25	18	11	7
9	29	18	11	31	20	11	24	10	14
10～14	151	74	77	160	83	77	119	56	63
10	28	14	14	33	15	18	17	7	10
11	26	11	15	28	15	13	31	13	18
12	26	14	12	37	19	18	24	10	14
13	31	15	16	32	19	13	21	12	9
14	40	20	20	30	15	15	26	14	12
15～19	146	75	71	133	75	58	167	81	86
15	22	12	10	30	17	13	36	16	20
16	33	15	18	27	17	10	37	16	21
17	26	18	8	31	20	11	30	14	16
18	35	17	18	27	16	11	25	15	10
19	30	13	17	18	5	13	39	20	19
20～24	276	133	143	142	61	81	273	120	153
20	48	25	23	28	11	17	42	17	25
21	53	21	32	26	9	17	51	24	27
22	46	19	27	28	15	13	58	27	31
23	57	32	25	21	11	10	61	27	34
24	72	36	36	39	15	24	61	25	36
25～29	379	203	176	227	88	139	485	242	243
25	68	44	24	28	8	20	56	28	28
26	84	40	44	37	14	23	114	51	63
27	74	45	29	43	19	24	105	51	54
28	81	36	45	59	28	31	104	55	49
29	72	38	34	60	19	41	106	57	49
30～34	409	206	203	334	163	171	472	249	223
30	84	42	42	65	28	37	89	47	42
31	91	44	47	56	31	25	96	47	49
32	67	32	35	71	31	40	95	55	40
33	75	36	39	60	31	29	103	58	45
34	92	52	40	82	42	40	89	42	47
35～39	422	205	217	372	169	203	411	191	220
35	77	34	43	69	27	42	88	43	45
36	87	45	42	65	32	33	77	39	38
37	86	44	42	92	43	49	87	42	45
38	82	41	41	79	41	38	83	31	52
39	90	41	49	67	26	41	76	36	40
40～44	369	185	184	329	156	173	368	184	184
40	76	35	41	77	36	41	62	35	27
41	89	42	47	69	35	34	93	41	52
42	78	37	41	57	24	33	84	45	39
43	76	43	33	65	32	33	68	32	36
44	50	28	22	61	29	32	61	31	30
45～49	337	153	184	216	99	117	298	140	158
45	77	31	46	40	17	23	65	34	31
46	69	31	38	50	22	28	64	29	35
47	68	33	35	53	27	26	51	23	28
48	65	33	32	32	19	13	66	31	35
49	58	25	33	41	14	27	52	23	29

町丁・男女・年齢別人口 — 世田谷地域

平成23年1月1日

年齢	上馬5丁目			駒沢1丁目			駒沢2丁目		
	総数	男	女	総数	男	女	総数	男	女
50～54	246	110	136	170	91	79	243	132	111
50	52	23	29	38	24	14	49	26	23
51	52	24	28	45	22	23	56	33	23
52	42	17	25	27	12	15	57	27	30
53	50	22	28	25	13	12	34	23	11
54	50	24	26	35	20	15	47	23	24
55～59	237	115	122	97	48	49	223	103	120
55	50	27	23	28	15	13	32	18	14
56	56	27	29	16	10	6	52	20	32
57	37	21	16	16	4	12	50	20	30
58	52	22	30	20	9	11	42	20	22
59	42	18	24	17	10	7	47	25	22
60～64	249	132	117	121	57	64	288	141	147
60	47	27	20	18	11	7	50	29	21
61	59	33	26	28	12	16	62	25	37
62	54	27	27	25	12	13	55	28	27
63	48	26	22	29	9	20	69	38	31
64	41	19	22	21	13	8	52	21	31
65～69	210	93	117	83	35	48	243	116	127
65	29	11	18	18	7	11	39	11	28
66	40	22	18	20	12	8	58	30	28
67	48	21	27	13	7	6	54	27	27
68	44	15	29	17	5	12	49	26	23
69	49	24	25	15	4	11	43	22	21
70～74	182	82	100	78	36	42	157	79	78
70	35	17	18	13	6	7	40	22	18
71	34	12	22	19	9	10	34	17	17
72	28	12	16	13	5	8	28	13	15
73	53	26	27	20	10	10	27	10	17
74	32	15	17	13	6	7	28	17	11
75～79	134	60	74	83	31	52	164	56	108
75	26	12	14	15	3	12	29	10	19
76	34	17	17	20	11	9	32	12	20
77	27	11	16	11	2	9	31	12	19
78	27	12	15	20	9	11	41	13	28
79	20	8	12	17	6	11	31	9	22
80～84	132	47	85	43	23	20	136	54	82
80	30	14	16	16	10	6	34	10	24
81	33	10	23	6	3	3	28	14	14
82	27	10	17	5	3	2	19	6	13
83	17	4	13	12	5	7	28	13	15
84	25	9	16	4	2	2	27	11	16
85～89	63	17	46	31	6	25	62	21	41
85	16	4	12	6	2	4	16	8	8
86	15	5	10	6	2	4	16	4	12
87	15	4	11	6	0	6	7	2	5
88	7	2	5	7	0	7	9	3	6
89	10	2	8	6	2	4	14	4	10
90～94	30	5	25	6	4	2	23	6	17
90	10	2	8	1	0	1	7	3	4
91	11	1	10	1	1	0	6	0	6
92	5	0	5	2	1	1	3	2	1
93	4	2	2	2	2	0	4	1	3
94	0	0	0	0	0	0	3	0	3
95～99	7	1	6	2	0	2	6	0	6
95	3	1	2	1	0	1	1	0	1
96	1	0	1	0	0	0	2	0	2
97	3	0	3	1	0	1	0	0	0
98	0	0	0	0	0	0	2	0	2
99	0	0	0	0	0	0	1	0	1
100以上	3	0	3	0	0	0	1	1	0
不詳者	0	0	0	0	0	0	0	0	0

町丁・男女・年齢別人口 - 北沢地域

平成23年1月1日

年齢	梅丘まちづくりセンター			代田1丁目			代田2丁目			代田3丁目		
	総数	男	女	総数	男	女	総数	男	女	総数	男	女
総数	26,309	12,406	13,903	3,609	1,759	1,850	3,235	1,532	1,703	4,675	2,198	2,477
0～4	874	436	438	134	70	64	104	52	52	169	83	86
0	190	91	99	31	13	18	28	15	13	38	18	20
1	192	104	88	28	17	11	21	9	12	37	20	17
2	181	93	88	22	12	10	16	9	7	34	16	18
3	149	62	87	26	13	13	19	8	11	28	14	14
4	162	86	76	27	15	12	20	11	9	32	15	17
5～9	736	397	339	111	60	51	70	30	40	127	76	51
5	139	67	72	24	8	16	14	4	10	20	13	7
6	142	87	55	20	15	5	12	5	7	28	19	9
7	170	92	78	25	15	10	20	11	9	33	18	15
8	151	88	63	19	11	8	11	4	7	25	15	10
9	134	63	71	23	11	12	13	6	7	21	11	10
10～14	822	416	406	91	41	50	98	55	43	150	77	73
10	174	87	87	29	10	19	22	14	8	37	21	16
11	157	83	74	12	6	6	15	11	4	37	19	18
12	162	85	77	18	10	8	19	10	9	25	19	6
13	167	77	90	14	6	8	23	13	10	26	12	14
14	162	84	78	18	9	9	19	7	12	25	6	19
15～19	812	417	395	106	58	48	96	40	56	114	64	50
15	150	75	75	19	10	9	15	7	8	24	12	12
16	168	74	94	21	10	11	24	9	15	24	14	10
17	137	74	63	17	11	6	17	5	12	21	14	7
18	156	86	70	27	15	12	15	9	6	18	10	8
19	201	108	93	22	12	10	25	10	15	27	14	13
20～24	1,551	727	824	242	109	133	186	94	92	251	121	130
20	219	102	117	29	16	13	21	8	13	32	12	20
21	254	129	125	40	18	22	36	22	14	41	20	21
22	320	143	177	46	21	25	38	21	17	53	27	26
23	355	164	191	54	19	35	48	20	28	52	25	27
24	403	189	214	73	35	38	43	23	20	73	37	36
25～29	2,541	1,201	1,340	384	200	184	394	189	205	508	232	276
25	468	218	250	67	36	31	71	36	35	95	38	57
26	497	236	261	62	37	25	86	40	46	96	44	52
27	535	244	291	84	46	38	83	34	49	110	47	63
28	520	245	275	91	43	48	72	39	33	101	52	49
29	521	258	263	80	38	42	82	40	42	106	51	55
30～34	2,798	1,332	1,466	437	203	234	356	174	182	555	264	291
30	558	266	292	95	43	52	89	50	39	92	48	44
31	550	276	274	83	42	41	67	31	36	105	55	50
32	593	296	297	81	38	43	73	37	36	128	65	63
33	535	247	288	91	45	46	59	24	35	109	53	56
34	562	247	315	87	35	52	68	32	36	121	43	78
35～39	2,480	1,161	1,319	367	191	176	301	142	159	475	209	266
35	483	240	243	79	45	34	58	29	29	107	56	51
36	497	244	253	77	43	34	57	29	28	109	47	62
37	503	231	272	64	33	31	57	26	31	81	38	43
38	526	234	292	76	36	40	63	36	27	96	32	64
39	471	212	259	71	34	37	66	22	44	82	36	46
40～44	2,044	1,010	1,034	249	133	116	232	115	117	421	213	208
40	461	231	230	46	27	19	46	21	25	98	50	48
41	394	207	187	62	31	31	47	28	19	81	39	42
42	406	199	207	43	22	21	44	23	21	87	44	43
43	434	206	228	59	31	28	57	26	31	84	46	38
44	349	167	182	39	22	17	38	17	21	71	34	37
45～49	1,935	993	942	272	146	126	213	108	105	335	172	163
45	440	223	217	58	26	32	41	22	19	76	34	42
46	415	213	202	63	39	24	44	24	20	83	39	44
47	359	180	179	55	33	22	45	25	20	61	32	29
48	364	193	171	51	26	25	46	25	21	52	26	26
49	357	184	173	45	22	23	37	12	25	63	41	22

町丁・男女・年齢別人口 - 北沢地域

平成23年1月1日

年齢	梅丘まちづくりセンター			代田1丁目			代田2丁目			代田3丁目		
	総数	男	女	総数	男	女	総数	男	女	総数	男	女
50～54	1,525	769	756	201	113	88	180	89	91	258	121	137
50	338	179	159	40	22	18	42	19	23	62	34	28
51	307	173	134	45	24	21	31	14	17	51	26	25
52	301	143	158	41	24	17	39	18	21	51	21	30
53	289	146	143	37	20	17	39	24	15	49	21	28
54	290	128	162	38	23	15	29	14	15	45	19	26
55～59	1,343	654	689	174	87	87	159	73	86	211	101	110
55	257	124	133	31	16	15	37	13	24	47	18	29
56	266	133	133	39	16	23	30	18	12	47	20	27
57	283	153	130	43	28	15	28	18	10	38	23	15
58	257	115	142	29	11	18	37	15	22	27	16	11
59	280	129	151	32	16	16	27	9	18	52	24	28
60～64	1,719	805	914	208	104	104	207	100	107	298	136	162
60	315	148	167	37	17	20	45	23	22	61	29	32
61	380	181	199	56	25	31	44	23	21	66	34	32
62	401	193	208	48	26	22	43	22	21	62	27	35
63	368	173	195	31	16	15	45	21	24	72	33	39
64	255	110	145	36	20	16	30	11	19	37	13	24
65～69	1,356	634	722	161	82	79	165	75	90	225	102	123
65	237	121	116	24	13	11	32	13	19	38	20	18
66	296	149	147	47	24	23	34	15	19	51	26	25
67	264	109	155	39	17	22	34	11	23	37	15	22
68	299	137	162	25	14	11	40	22	18	55	23	32
69	260	118	142	26	14	12	25	14	11	44	18	26
70～74	1,102	458	644	121	46	75	140	62	78	182	79	103
70	226	90	136	18	8	10	25	10	15	36	15	21
71	223	97	126	22	8	14	35	14	21	37	19	18
72	215	94	121	23	6	17	31	15	16	35	16	19
73	203	94	109	31	15	16	25	11	14	28	14	14
74	235	83	152	27	9	18	24	12	12	46	15	31
75～79	1,088	479	609	132	49	83	155	68	87	150	72	78
75	242	118	124	30	13	17	35	18	17	36	22	14
76	214	85	129	30	8	22	35	14	21	29	12	17
77	231	112	119	29	11	18	36	17	19	36	22	14
78	221	87	134	24	8	16	23	7	16	27	12	15
79	180	77	103	19	9	10	26	12	14	22	4	18
80～84	823	312	511	102	41	61	92	40	52	110	40	70
80	186	68	118	22	9	13	20	10	10	28	11	17
81	166	76	90	27	12	15	21	11	10	19	11	8
82	189	58	131	21	8	13	25	9	16	25	4	21
83	157	68	89	18	7	11	9	5	4	18	9	9
84	125	42	83	14	5	9	17	5	12	20	5	15
85～89	489	147	342	65	16	49	60	20	40	85	25	60
85	123	43	80	21	6	15	16	7	9	15	7	8
86	111	32	79	17	3	14	16	3	13	14	2	12
87	96	27	69	7	1	6	11	3	8	27	8	19
88	84	19	65	11	2	9	5	1	4	18	4	14
89	75	26	49	9	4	5	12	6	6	11	4	7
90～94	194	47	147	40	9	31	22	5	17	36	9	27
90	67	17	50	14	2	12	6	2	4	15	4	11
91	46	5	41	13	3	10	5	0	5	6	1	5
92	30	8	22	7	1	6	3	2	1	5	1	4
93	24	10	14	3	1	2	3	1	2	7	2	5
94	27	7	20	3	2	1	5	0	5	3	1	2
95～99	72	9	63	11	1	10	5	1	4	15	2	13
95	28	4	24	4	0	4	1	0	1	8	0	8
96	18	1	17	5	1	4	0	0	0	1	0	1
97	13	2	11	1	0	1	2	0	2	3	1	2
98	10	1	9	1	0	1	1	0	1	2	1	1
99	3	1	2	0	0	0	1	1	0	1	0	1
100以上	5	2	3	1	0	1	0	0	0	0	0	0
不詳者	0	0	0	0	0	0	0	0	0	0	0	0

町丁・男女・年齢別人口 - 北沢地域

平成23年1月1日

年齢	梅丘1丁目			梅丘2丁目			梅丘3丁目			豪徳寺1丁目		
	総数	男	女	総数	男	女	総数	男	女	総数	男	女
総数	3,777	1,739	2,038	3,170	1,507	1,663	1,581	726	855	3,935	1,847	2,088
0～4	88	47	41	131	55	76	65	36	29	113	56	57
0	19	10	9	26	7	19	10	5	5	23	14	9
1	20	11	9	30	17	13	12	9	3	26	11	15
2	21	12	9	28	11	17	17	10	7	25	14	11
3	9	2	7	27	10	17	12	4	8	20	8	12
4	19	12	7	20	10	10	14	8	6	19	9	10
5～9	97	49	48	132	73	59	50	25	25	82	51	31
5	17	6	11	25	14	11	10	7	3	18	10	8
6	17	12	5	22	11	11	8	4	4	17	10	7
7	19	7	12	27	17	10	15	7	8	13	9	4
8	24	14	10	31	17	14	7	4	3	26	18	8
9	20	10	10	27	14	13	10	3	7	8	4	4
10～14	115	51	64	120	64	56	72	34	38	95	43	52
10	19	6	13	23	14	9	13	7	6	18	8	10
11	19	9	10	24	13	11	9	4	5	21	8	13
12	27	13	14	28	12	16	14	7	7	18	6	12
13	22	8	14	28	14	14	19	8	11	20	6	14
14	28	15	13	17	11	6	17	8	9	18	15	3
15～19	114	61	53	121	53	68	70	33	37	127	75	52
15	23	14	9	20	10	10	16	5	11	23	11	12
16	20	8	12	32	11	21	14	6	8	24	12	12
17	12	6	6	28	12	16	12	7	5	20	13	7
18	17	11	6	19	9	10	16	6	10	24	18	6
19	42	22	20	22	11	11	12	9	3	36	21	15
20～24	249	111	138	170	83	87	75	37	38	265	115	150
20	34	15	19	34	15	19	15	8	7	34	17	17
21	43	20	23	27	17	10	17	6	11	32	17	15
22	53	24	29	30	11	19	16	9	7	62	22	40
23	55	31	24	40	22	18	12	7	5	62	22	40
24	64	21	43	39	18	21	15	7	8	75	37	38
25～29	361	161	200	229	118	111	129	52	77	348	161	187
25	70	25	45	43	21	22	21	10	11	67	35	32
26	75	39	36	55	29	26	25	8	17	60	24	36
27	71	33	38	43	22	21	28	10	18	76	35	41
28	80	35	45	43	19	24	22	7	15	75	33	42
29	65	29	36	45	27	18	33	17	16	70	34	36
30～34	424	206	218	270	130	140	144	68	76	419	199	220
30	94	42	52	46	21	25	27	11	16	80	39	41
31	82	35	47	68	36	32	31	12	19	75	42	33
32	89	48	41	56	30	26	27	15	12	96	45	51
33	86	44	42	37	18	19	25	10	15	83	33	50
34	73	37	36	63	25	38	34	20	14	85	40	45
35～39	342	140	202	293	127	166	141	66	75	352	179	173
35	51	18	33	49	20	29	25	10	15	76	40	36
36	64	25	39	53	30	23	33	18	15	66	32	34
37	75	37	38	67	26	41	35	13	22	77	37	40
38	83	30	53	68	27	41	29	17	12	67	34	33
39	69	30	39	56	24	32	19	8	11	66	36	30
40～44	313	143	170	259	127	132	135	65	70	294	142	152
40	81	44	37	57	32	25	35	15	20	65	29	36
41	58	25	33	54	30	24	21	13	8	43	24	19
42	74	33	41	50	23	27	23	9	14	60	29	31
43	57	23	34	55	23	32	25	13	12	68	33	35
44	43	18	25	43	19	24	31	15	16	58	27	31
45～49	276	149	127	281	152	129	129	60	69	287	133	154
45	64	39	25	70	37	33	33	20	13	64	35	29
46	60	30	30	59	32	27	23	8	15	50	22	28
47	53	24	29	51	25	26	25	10	15	52	22	30
48	47	26	21	53	35	18	26	10	16	59	27	32
49	52	30	22	48	23	25	22	12	10	62	27	35

町丁・男女・年齢別人口 - 北沢地域

平成23年1月1日

年齢	梅丘1丁目			梅丘2丁目			梅丘3丁目			豪徳寺1丁目		
	総数	男	女	総数	男	女	総数	男	女	総数	男	女
50～54	212	100	112	212	106	106	102	53	49	228	115	113
50	43	26	17	47	23	24	19	13	6	61	32	29
51	41	21	20	46	29	17	19	14	5	49	27	22
52	29	11	18	43	22	21	27	12	15	46	22	24
53	50	23	27	41	17	24	15	7	8	24	12	12
54	49	19	30	35	15	20	22	7	15	48	22	26
55～59	209	103	106	171	80	91	76	32	44	204	103	101
55	35	19	16	34	22	12	16	7	9	44	21	23
56	41	24	17	35	15	20	14	7	7	33	17	16
57	55	24	31	39	21	18	15	7	8	35	17	18
58	41	19	22	32	13	19	13	4	9	47	22	25
59	37	17	20	31	9	22	18	7	11	45	26	19
60～64	260	123	137	200	101	99	93	43	50	276	122	154
60	45	21	24	37	19	18	14	4	10	53	25	28
61	60	31	29	47	24	23	19	11	8	46	16	30
62	57	28	29	44	23	21	23	10	13	73	33	40
63	54	24	30	40	20	20	25	14	11	63	30	33
64	44	19	25	32	15	17	12	4	8	41	18	23
65～69	201	92	109	151	75	76	76	39	37	208	97	111
65	37	17	20	27	11	16	13	6	7	41	27	14
66	45	23	22	31	17	14	17	9	8	43	23	20
67	32	14	18	33	16	17	14	7	7	36	15	21
68	48	23	25	36	17	19	18	11	7	43	13	30
69	39	15	24	24	14	10	14	6	8	45	19	26
70～74	146	61	85	131	52	79	63	26	37	195	82	113
70	31	11	20	21	8	13	16	6	10	54	23	31
71	28	14	14	29	15	14	8	3	5	33	13	20
72	28	11	17	24	8	16	12	8	4	38	15	23
73	24	15	9	32	12	20	9	2	7	34	18	16
74	35	10	25	25	9	16	18	7	11	36	13	23
75～79	142	59	83	126	55	71	70	33	37	185	84	101
75	33	16	17	23	14	9	14	8	6	41	16	25
76	27	11	16	29	8	21	12	6	6	29	17	12
77	29	12	17	22	9	13	16	6	10	38	17	21
78	35	16	19	28	13	15	18	6	12	43	17	26
79	18	4	14	24	11	13	10	7	3	34	17	17
80～84	130	52	78	85	30	55	52	18	34	140	53	87
80	32	13	19	15	3	12	11	2	9	29	10	19
81	29	11	18	14	8	6	11	3	8	27	14	13
82	27	11	16	28	10	18	7	2	5	33	6	27
83	21	10	11	17	7	10	17	8	9	32	15	17
84	21	7	14	11	2	9	6	3	3	19	8	11
85～89	67	21	46	55	22	33	21	4	17	80	26	54
85	12	1	11	13	6	7	5	0	5	23	10	13
86	17	6	11	12	5	7	7	3	4	17	7	10
87	13	7	6	14	3	11	4	1	3	9	3	6
88	13	3	10	11	6	5	4	0	4	16	3	13
89	12	4	8	5	2	3	1	0	1	15	3	12
90～94	21	8	13	20	2	18	12	2	10	26	8	18
90	10	4	6	6	1	5	4	1	3	9	3	6
91	3	1	2	5	0	5	4	0	4	4	0	4
92	4	2	2	4	1	3	1	0	1	5	1	4
93	1	0	1	2	0	2	1	0	1	4	3	1
94	3	1	2	3	0	3	2	1	1	4	1	3
95～99	9	1	8	12	2	10	6	0	6	9	2	7
95	4	1	3	4	1	3	4	0	4	3	2	1
96	3	0	3	3	0	3	0	0	0	2	0	2
97	2	0	2	2	1	1	2	0	2	1	0	1
98	0	0	0	3	0	3	0	0	0	3	0	3
99	0	0	0	0	0	0	0	0	0	0	0	0
100以上	1	1	0	1	0	1	0	0	0	2	1	1
不詳者	0	0	0	0	0	0	0	0	0	0	0	0

町丁・男女・年齢別人口 - 北沢地域

平成23年1月1日

年齢	豪徳寺2丁目			代沢まちづくりセンター			代沢1丁目			代沢2丁目		
	総数	男	女	総数	男	女	総数	男	女	総数	男	女
総数	2,327	1,098	1,229	15,783	7,617	8,166	2,832	1,339	1,493	3,870	1,881	1,989
0～4	70	37	33	477	266	211	86	45	41	102	59	43
0	15	9	6	97	49	48	12	5	7	19	11	8
1	18	10	8	94	51	43	22	12	10	19	7	12
2	18	9	9	103	63	40	19	12	7	16	11	5
3	8	3	5	102	60	42	21	12	9	25	18	7
4	11	6	5	81	43	38	12	4	8	23	12	11
5～9	67	33	34	446	246	200	79	44	35	111	52	59
5	11	5	6	88	45	43	15	9	6	27	10	17
6	18	11	7	83	40	43	15	7	8	26	9	17
7	18	8	10	97	54	43	19	9	10	23	13	10
8	8	5	3	75	45	30	9	6	3	14	7	7
9	12	4	8	103	62	41	21	13	8	21	13	8
10～14	81	51	30	509	277	232	95	49	46	110	60	50
10	13	7	6	98	55	43	14	6	8	23	13	10
11	20	13	7	110	63	47	14	10	4	26	15	11
12	13	8	5	102	51	51	26	14	12	21	7	14
13	15	10	5	97	49	48	18	8	10	20	9	11
14	20	13	7	102	59	43	23	11	12	20	16	4
15～19	64	33	31	588	308	280	115	55	60	144	71	73
15	10	6	4	102	50	52	22	11	11	18	7	11
16	9	4	5	115	57	58	25	14	11	33	13	20
17	10	6	4	113	61	52	21	9	12	33	19	14
18	20	8	12	120	58	62	16	3	13	28	9	19
19	15	9	6	138	82	56	31	18	13	32	23	9
20～24	113	57	56	913	461	452	191	101	90	241	145	96
20	20	11	9	139	69	70	33	14	19	38	25	13
21	18	9	9	162	78	84	37	18	19	36	21	15
22	22	8	14	180	86	94	30	14	16	56	33	23
23	32	18	14	197	110	87	44	31	13	47	29	18
24	21	11	10	235	118	117	47	24	23	64	37	27
25～29	188	88	100	1,533	818	715	247	140	107	397	211	186
25	34	17	17	262	138	124	42	23	19	74	42	32
26	38	15	23	315	171	144	49	26	23	84	49	35
27	40	17	23	335	168	167	62	35	27	84	37	47
28	36	17	19	287	160	127	49	26	23	66	38	28
29	40	22	18	334	181	153	45	30	15	89	45	44
30～34	193	88	105	1,616	822	794	217	110	107	418	219	199
30	35	12	23	341	184	157	36	20	16	87	46	41
31	39	23	16	320	156	164	45	17	28	88	46	42
32	43	18	25	337	176	161	46	24	22	76	43	33
33	45	20	25	322	170	152	45	28	17	96	49	47
34	31	15	16	296	136	160	45	21	24	71	35	36
35～39	209	107	102	1,430	685	745	193	99	94	344	171	173
35	38	22	16	326	160	166	42	21	21	81	41	40
36	38	20	18	316	149	167	42	22	20	81	37	44
37	47	21	26	252	121	131	38	23	15	57	26	31
38	44	22	22	264	126	138	40	22	18	65	36	29
39	42	22	20	272	129	143	31	11	20	60	31	29
40～44	141	72	69	1,229	595	634	199	98	101	292	127	165
40	33	13	20	250	111	139	37	16	21	63	24	39
41	28	17	11	232	119	113	37	22	15	55	23	32
42	25	16	9	268	137	131	47	22	25	56	27	29
43	29	11	18	270	122	148	45	22	23	70	32	38
44	26	15	11	209	106	103	33	16	17	48	21	27
45～49	142	73	69	1,172	565	607	201	89	112	264	124	140
45	34	10	24	265	130	135	44	22	22	69	35	34
46	33	19	14	236	120	116	37	13	24	51	24	27
47	17	9	8	246	109	137	43	18	25	53	25	28
48	30	18	12	203	97	106	37	15	22	47	26	21
49	28	17	11	222	109	113	40	21	19	44	14	30

町丁・男女・年齢別人口 - 北沢地域

平成23年1月1日

年齢	豪徳寺2丁目			代沢まちづくりセンター			代沢1丁目			代沢2丁目		
	総数	男	女	総数	男	女	総数	男	女	総数	男	女
50～54	132	72	60	910	436	474	156	73	83	217	106	111
50	24	10	14	208	102	106	28	15	13	55	24	31
51	25	18	7	199	101	98	34	18	16	37	22	15
52	25	13	12	168	72	96	42	17	25	37	16	21
53	34	22	12	165	82	83	26	10	16	48	22	26
54	24	9	15	170	79	91	26	13	13	40	22	18
55～59	139	75	64	782	373	409	168	74	94	199	100	99
55	13	8	5	170	79	91	36	17	19	47	24	23
56	27	16	11	157	79	78	32	16	16	36	19	17
57	30	15	15	144	65	79	39	17	22	27	12	15
58	31	15	16	154	77	77	28	11	17	39	18	21
59	38	21	17	157	73	84	33	13	20	50	27	23
60～64	177	76	101	1,025	491	534	220	102	118	230	105	125
60	23	10	13	188	85	103	36	12	24	37	20	17
61	42	17	25	200	93	107	43	20	23	41	20	21
62	51	24	27	242	116	126	54	31	23	47	19	28
63	38	15	23	241	117	124	50	21	29	62	24	38
64	23	10	13	154	80	74	37	18	19	43	22	21
65～69	169	72	97	816	354	462	148	54	94	231	108	123
65	25	14	11	127	61	66	16	8	8	36	19	17
66	28	12	16	137	52	85	25	10	15	37	16	21
67	39	14	25	174	84	90	35	13	22	55	29	26
68	34	14	20	199	79	120	38	11	27	58	23	35
69	43	18	25	179	78	101	34	12	22	45	21	24
70～74	124	50	74	721	336	385	150	73	77	195	89	106
70	25	9	16	138	65	73	32	21	11	31	12	19
71	31	11	20	146	71	75	33	17	16	37	21	16
72	24	15	9	133	57	76	29	13	16	34	12	22
73	20	7	13	164	71	93	34	12	22	51	26	25
74	24	8	16	140	72	68	22	10	12	42	18	24
75～79	128	59	69	632	269	363	134	49	85	134	57	77
75	30	11	19	113	45	68	25	10	15	30	13	17
76	23	9	14	134	57	77	27	8	19	28	12	16
77	25	18	7	139	62	77	30	11	19	35	17	18
78	23	8	15	135	63	72	28	10	18	23	10	13
79	27	13	14	111	42	69	24	10	14	18	5	13
80～84	112	38	74	491	168	323	113	49	64	119	43	76
80	29	10	19	105	36	69	19	7	12	32	13	19
81	18	6	12	97	35	62	18	10	8	24	12	12
82	23	8	15	99	34	65	20	9	11	28	8	20
83	25	7	18	94	36	58	32	14	18	17	6	11
84	17	7	10	96	27	69	24	9	15	18	4	14
85～89	56	13	43	306	103	203	80	23	57	71	26	45
85	18	6	12	79	27	52	18	6	12	16	7	9
86	11	3	8	71	27	44	16	3	13	16	7	9
87	11	1	10	62	19	43	19	5	14	13	4	9
88	6	0	6	47	16	31	13	3	10	15	5	10
89	10	3	7	47	14	33	14	6	8	11	3	8
90～94	17	4	13	132	32	100	29	9	20	31	5	26
90	3	0	3	52	11	41	10	3	7	12	1	11
91	6	0	6	26	9	17	6	1	5	8	1	7
92	1	0	1	18	4	14	1	0	1	4	1	3
93	3	3	0	17	3	14	4	0	4	5	2	3
94	4	1	3	19	5	14	8	5	3	2	0	2
95～99	5	0	5	49	12	37	11	3	8	17	3	14
95	0	0	0	13	4	9	2	1	1	4	0	4
96	4	0	4	18	5	13	7	2	5	3	1	2
97	0	0	0	2	1	1	0	0	0	2	1	1
98	0	0	0	11	2	9	2	0	2	4	1	3
99	1	0	1	5	0	5	0	0	0	4	0	4
100以上	0	0	0	6	0	6	0	0	0	3	0	3
不詳者	0	0	0	0	0	0	0	0	0	0	0	0

町丁・男女・年齢別人口 - 北沢地域

平成23年1月1日

年齢	代 沢3丁目			代 沢4丁目			代 沢5丁目			池 尻4丁目(33~39番)		
	総数	男	女	総数	男	女	総数	男	女	総数	男	女
総数	1,962	914	1,048	3,847	1,898	1,949	2,499	1,207	1,292	773	378	395
0~4	94	48	46	119	74	45	58	29	29	18	11	7
0	24	7	17	24	15	9	13	8	5	5	3	2
1	13	8	5	27	17	10	9	4	5	4	3	1
2	25	17	8	25	13	12	14	7	7	4	3	1
3	20	10	10	24	16	8	10	3	7	2	1	1
4	12	6	6	19	13	6	12	7	5	3	1	2
5~9	90	52	38	103	63	40	39	24	15	24	11	13
5	14	8	6	21	10	11	8	6	2	3	2	1
6	20	12	8	14	7	7	3	2	1	5	3	2
7	19	13	6	19	11	8	13	8	5	4	0	4
8	16	8	8	27	20	7	4	1	3	5	3	2
9	21	11	10	22	15	7	11	7	4	7	3	4
10~14	89	49	40	129	78	51	56	23	33	30	18	12
10	17	9	8	30	21	9	9	3	6	5	3	2
11	23	12	11	28	20	8	13	3	10	6	3	3
12	15	10	5	23	9	14	11	7	4	6	4	2
13	14	7	7	26	16	10	12	5	7	7	4	3
14	20	11	9	22	12	10	11	5	6	6	4	2
15~19	77	47	30	144	81	63	78	42	36	30	12	18
15	12	7	5	27	14	13	18	11	7	5	0	5
16	18	12	6	28	14	14	7	2	5	4	2	2
17	10	4	6	27	18	9	12	7	5	10	4	6
18	17	11	6	31	19	12	21	12	9	7	4	3
19	20	13	7	31	16	15	20	10	10	4	2	2
20~24	78	27	51	207	102	105	151	65	86	45	21	24
20	13	5	8	29	16	13	21	7	14	5	2	3
21	16	5	11	33	17	16	31	12	19	9	5	4
22	17	6	11	41	14	27	29	16	13	7	3	4
23	17	8	9	44	24	20	32	13	19	13	5	8
24	15	3	12	60	31	29	38	17	21	11	6	5
25~29	138	72	66	378	207	171	300	148	152	73	40	33
25	25	16	9	60	29	31	47	22	25	14	6	8
26	21	11	10	78	43	35	63	29	34	20	13	7
27	33	14	19	85	50	35	62	28	34	9	4	5
28	33	16	17	66	39	27	57	31	26	16	10	6
29	26	15	11	89	46	43	71	38	33	14	7	7
30~34	167	78	89	433	215	218	301	160	141	80	40	40
30	36	16	20	103	60	43	58	31	27	21	11	10
31	29	9	20	84	46	38	57	30	27	17	8	9
32	29	13	16	95	43	52	75	44	31	16	9	7
33	41	26	15	69	32	37	60	32	28	11	3	8
34	32	14	18	82	34	48	51	23	28	15	9	6
35~39	213	93	120	366	173	193	246	117	129	68	32	36
35	48	26	22	78	38	40	61	25	36	16	9	7
36	43	16	27	73	33	40	64	30	34	13	11	2
37	39	15	24	69	36	33	38	20	18	11	1	10
38	44	20	24	66	31	35	37	14	23	12	3	9
39	39	16	23	80	35	45	46	28	18	16	8	8
40~44	171	84	87	317	159	158	175	93	82	75	34	41
40	20	7	13	56	29	27	53	26	27	21	9	12
41	37	15	22	63	37	26	28	19	9	12	3	9
42	44	26	18	74	37	37	37	20	17	10	5	5
43	38	16	22	74	28	46	26	13	13	17	11	6
44	32	20	12	50	28	22	31	15	16	15	6	9
45~49	166	75	91	277	132	145	199	108	91	65	37	28
45	37	17	20	66	28	38	36	20	16	13	8	5
46	31	17	14	59	31	28	45	25	20	13	10	3
47	38	12	26	52	24	28	44	22	22	16	8	8
48	29	13	16	40	17	23	35	19	16	15	7	8
49	31	16	15	60	32	28	39	22	17	8	4	4

町丁・男女・年齢別人口 - 北沢地域

平成23年1月1日

年齢	代 沢3丁目			代 沢4丁目			代 沢5丁目			池 尻4丁目(33~39番)		
	総数	男	女	総数	男	女	総数	男	女	総数	男	女
50~54	126	61	65	235	111	124	126	61	65	50	24	26
50	34	17	17	49	22	27	32	19	13	10	5	5
51	28	13	15	63	28	35	30	14	16	7	6	1
52	16	5	11	39	22	17	24	8	16	10	4	6
53	26	15	11	46	21	25	12	10	2	7	4	3
54	22	11	11	38	18	20	28	10	18	16	5	11
55~59	87	37	50	180	92	88	115	52	63	33	18	15
55	21	9	12	30	11	19	24	11	13	12	7	5
56	14	7	7	47	24	23	22	10	12	6	3	3
57	14	6	8	38	19	19	21	9	12	5	2	3
58	23	10	13	39	26	13	21	10	11	4	2	2
59	15	5	10	26	12	14	27	12	15	6	4	2
60~64	119	50	69	241	119	122	178	96	82	37	19	18
60	23	8	15	55	24	31	27	16	11	10	5	5
61	25	8	17	52	23	29	32	16	16	7	6	1
62	25	6	19	58	34	24	48	21	27	10	5	5
63	26	13	13	49	27	22	47	29	18	7	3	4
64	20	15	5	27	11	16	24	14	10	3	0	3
65~69	98	46	52	179	75	104	129	55	74	31	16	15
65	19	9	10	31	13	18	20	8	12	5	4	1
66	15	3	12	29	12	17	27	9	18	4	2	2
67	17	9	8	38	16	22	21	13	8	8	4	4
68	26	14	12	40	18	22	33	13	20	4	0	4
69	21	11	10	41	16	25	28	12	16	10	6	4
70~74	66	32	34	172	79	93	105	51	54	33	12	21
70	10	3	7	36	16	20	18	9	9	11	4	7
71	12	5	7	37	16	21	23	11	12	4	1	3
72	18	9	9	22	9	13	22	10	12	8	4	4
73	10	5	5	39	16	23	26	11	15	4	1	3
74	16	10	6	38	22	16	16	10	6	6	2	4
75~79	76	35	41	158	74	84	93	38	55	37	16	21
75	12	5	7	26	10	16	14	6	8	6	1	5
76	12	6	6	34	14	20	23	12	11	10	5	5
77	17	8	9	31	14	17	19	8	11	7	4	3
78	17	8	9	42	23	19	16	7	9	9	5	4
79	18	8	10	25	13	12	21	5	16	5	1	4
80~84	58	15	43	114	37	77	67	16	51	20	8	12
80	13	2	11	23	8	15	13	3	10	5	3	2
81	8	2	6	29	6	23	14	4	10	4	1	3
82	15	5	10	22	9	13	11	3	8	3	0	3
83	11	2	9	19	8	11	12	4	8	3	2	1
84	11	4	7	21	6	15	17	2	15	5	2	3
85~89	30	10	20	55	18	37	55	20	35	15	6	9
85	7	3	4	16	5	11	15	4	11	7	2	5
86	9	4	5	15	5	10	13	6	7	2	2	0
87	5	1	4	10	5	5	12	2	10	3	2	1
88	4	2	2	6	3	3	7	3	4	2	0	2
89	5	0	5	8	0	8	8	5	3	1	0	1
90~94	15	2	13	32	8	24	19	6	13	6	2	4
90	9	2	7	11	3	8	8	2	6	2	0	2
91	0	0	0	6	3	3	4	2	2	2	2	0
92	1	0	1	7	2	5	5	1	4	0	0	0
93	2	0	2	3	0	3	1	1	0	2	0	2
94	3	0	3	5	0	5	1	0	1	0	0	0
95~99	3	1	2	6	1	5	9	3	6	3	1	2
95	2	1	1	1	0	1	4	2	2	0	0	0
96	0	0	0	3	1	2	4	1	3	1	0	1
97	0	0	0	0	0	0	0	0	0	0	0	0
98	1	0	1	2	0	2	0	0	0	2	1	1
99	0	0	0	0	0	0	1	0	1	0	0	0
100以上	1	0	1	2	0	2	0	0	0	0	0	0
不詳者	0	0	0	0	0	0	0	0	0	0	0	0

町丁・男女・年齢別人口 - 北沢地域

平成23年1月1日

年齢	新代田まちづくりセンター			代田4丁目			代田5丁目			代田6丁目		
	総数	男	女	総数	男	女	総数	男	女	総数	男	女
総数	23,653	11,445	12,208	3,505	1,639	1,866	3,088	1,501	1,587	3,154	1,540	1,614
0～4	615	335	280	81	44	37	80	46	34	74	41	33
0	151	82	69	24	12	12	18	12	6	19	11	8
1	139	68	71	15	8	7	25	11	14	13	5	8
2	107	63	44	15	9	6	14	11	3	20	12	8
3	118	63	55	14	8	6	12	6	6	14	8	6
4	100	59	41	13	7	6	11	6	5	8	5	3
5～9	546	284	262	93	50	43	71	34	37	67	34	33
5	93	48	45	14	7	7	11	4	7	16	10	6
6	107	51	56	20	6	14	16	6	10	8	6	2
7	113	59	54	16	12	4	13	6	7	16	7	9
8	98	55	43	18	12	6	14	8	6	9	3	6
9	135	71	64	25	13	12	17	10	7	18	8	10
10～14	639	326	313	84	40	44	85	46	39	81	44	37
10	122	62	60	17	4	13	19	12	7	16	11	5
11	124	55	69	17	7	10	13	7	6	14	6	8
12	122	67	55	15	11	4	17	9	8	16	7	9
13	139	81	58	18	12	6	12	5	7	21	14	7
14	132	61	71	17	6	11	24	13	11	14	6	8
15～19	724	372	352	127	67	60	105	55	50	100	49	51
15	129	56	73	28	11	17	24	11	13	11	5	6
16	144	76	68	26	13	13	26	14	12	16	7	9
17	144	82	62	20	16	4	16	9	7	30	18	12
18	139	75	64	21	12	9	19	10	9	16	8	8
19	168	83	85	32	15	17	20	11	9	27	11	16
20～24	1,493	768	725	192	93	99	189	86	103	202	116	86
20	184	102	82	17	10	7	19	9	10	29	18	11
21	247	128	119	39	20	19	37	18	19	25	15	10
22	297	155	142	44	23	21	30	12	18	51	27	24
23	341	179	162	34	20	14	50	21	29	50	31	19
24	424	204	220	58	20	38	53	26	27	47	25	22
25～29	2,798	1,493	1,305	356	179	177	358	194	164	389	222	167
25	528	293	235	68	37	31	68	44	24	71	46	25
26	558	303	255	78	36	42	78	45	33	78	44	34
27	566	312	254	57	26	31	76	41	35	90	51	39
28	559	285	274	83	39	44	75	35	40	69	37	32
29	587	300	287	70	41	29	61	29	32	81	44	37
30～34	2,835	1,422	1,413	365	179	186	378	194	184	408	202	206
30	622	335	287	81	41	40	78	44	34	96	53	43
31	604	312	292	83	45	38	66	37	29	86	45	41
32	530	240	290	64	29	35	76	31	45	71	37	34
33	523	275	248	72	32	40	81	39	42	73	31	42
34	556	260	296	65	32	33	77	43	34	82	36	46
35～39	2,330	1,138	1,192	343	161	182	278	128	150	306	150	156
35	544	267	277	90	41	49	62	34	28	76	31	45
36	502	249	253	68	36	32	57	16	41	71	39	32
37	448	209	239	66	29	37	65	33	32	57	26	31
38	415	201	214	56	25	31	49	20	29	49	24	25
39	421	212	209	63	30	33	45	25	20	53	30	23
40～44	1,759	859	900	240	120	120	249	111	138	204	103	101
40	394	184	210	56	26	30	50	24	26	46	29	17
41	348	160	188	52	23	29	47	17	30	39	18	21
42	345	167	178	39	24	15	47	27	20	42	19	23
43	371	187	184	55	26	29	60	27	33	46	23	23
44	301	161	140	38	21	17	45	16	29	31	14	17
45～49	1,610	806	804	239	104	135	256	139	117	217	107	110
45	382	205	177	49	21	28	62	36	26	49	27	22
46	331	156	175	50	17	33	48	22	26	47	24	23
47	326	166	160	51	26	25	59	37	22	46	20	26
48	301	148	153	36	19	17	51	28	23	45	21	24
49	270	131	139	53	21	32	36	16	20	30	15	15

町丁・男女・年齢別人口 - 北沢地域

平成23年1月1日

年齢	新代田まちづくりセンター			代田4丁目			代田5丁目			代田6丁目		
	総数	男	女	総数	男	女	総数	男	女	総数	男	女
50～54	1,297	640	657	234	105	129	163	87	76	171	76	95
50	262	130	132	51	22	29	29	16	13	31	11	20
51	297	150	147	52	24	28	32	11	21	42	20	22
52	269	130	139	58	23	35	30	20	10	41	21	20
53	229	107	122	37	16	21	33	19	14	27	13	14
54	240	123	117	36	20	16	39	21	18	30	11	19
55～59	1,153	536	617	193	93	100	163	81	82	135	62	73
55	244	115	129	45	19	26	36	19	17	26	11	15
56	219	101	118	41	24	17	22	5	17	35	19	16
57	231	103	128	35	18	17	46	21	25	19	9	10
58	233	119	114	44	19	25	36	26	10	25	12	13
59	226	98	128	28	13	15	23	10	13	30	11	19
60～64	1,348	633	715	198	88	110	166	75	91	169	72	97
60	261	124	137	33	18	15	39	16	23	43	20	23
61	301	142	159	46	18	28	42	24	18	35	13	22
62	268	128	140	37	15	22	24	10	14	39	18	21
63	344	164	180	56	27	29	36	15	21	35	15	20
64	174	75	99	26	10	16	25	10	15	17	6	11
65～69	1,134	518	616	199	88	111	139	61	78	151	67	84
65	193	91	102	36	16	20	18	7	11	24	13	11
66	254	104	150	43	14	29	33	16	17	31	11	20
67	245	116	129	36	14	22	39	19	20	35	16	19
68	205	95	110	40	20	20	19	9	10	28	10	18
69	237	112	125	44	24	20	30	10	20	33	17	16
70～74	971	423	548	166	74	92	106	42	64	152	76	76
70	215	98	117	37	20	17	21	7	14	29	18	11
71	190	86	104	38	19	19	19	9	10	35	18	17
72	175	70	105	23	7	16	24	9	15	33	11	22
73	204	95	109	37	19	18	26	11	15	29	14	15
74	187	74	113	31	9	22	16	6	10	26	15	11
75～79	951	387	564	163	61	102	122	53	69	132	56	76
75	204	78	126	27	11	16	31	12	19	28	11	17
76	199	80	119	36	15	21	24	7	17	29	13	16
77	166	69	97	30	8	22	22	14	8	23	7	16
78	202	80	122	43	16	27	23	11	12	28	11	17
79	180	80	100	27	11	16	22	9	13	24	14	10
80～84	736	279	457	111	49	62	88	33	55	93	30	63
80	156	53	103	25	8	17	22	10	12	18	7	11
81	162	67	95	25	14	11	19	11	8	19	6	13
82	135	49	86	22	7	15	13	6	7	18	7	11
83	154	61	93	20	11	9	21	3	18	22	5	17
84	129	49	80	19	9	10	13	3	10	16	5	11
85～89	452	146	306	71	24	47	60	23	37	75	26	49
85	122	35	87	21	6	15	16	8	8	19	5	14
86	101	36	65	17	9	8	17	6	11	20	7	13
87	82	26	56	12	4	8	10	5	5	15	6	9
88	78	22	56	11	2	9	7	2	5	9	3	6
89	69	27	42	10	3	7	10	2	8	12	5	7
90～94	191	58	133	35	13	22	23	10	13	21	6	15
90	56	20	36	9	3	6	7	5	2	6	2	4
91	42	12	30	8	3	5	5	2	3	3	1	2
92	40	9	31	7	2	5	6	2	4	3	0	3
93	25	10	15	8	5	3	1	0	1	5	2	3
94	28	7	21	3	0	3	4	1	3	4	1	3
95～99	65	21	44	14	6	8	9	3	6	6	1	5
95	15	7	8	3	1	2	0	0	0	0	0	0
96	14	5	9	4	3	1	2	1	1	0	0	0
97	12	3	9	3	1	2	2	1	1	2	0	2
98	18	3	15	2	0	2	4	1	3	3	0	3
99	6	3	3	2	1	1	1	0	1	1	1	0
100以上	6	1	5	1	1	0	0	0	0	1	0	1
不詳者	0	0	0	0	0	0	0	0	0	0	0	0

町丁・男女・年齢別人口 - 北沢地域

平成23年1月1日

年齢	羽根木1丁目			羽根木2丁目			大原1丁目			大原2丁目		
	総数	男	女	総数	男	女	総数	男	女	総数	男	女
総数	2,585	1,233	1,352	3,833	1,816	2,017	4,837	2,402	2,435	2,651	1,314	1,337
0～4	55	32	23	133	64	69	117	63	54	75	45	30
0	13	5	8	25	11	14	28	15	13	24	16	8
1	6	6	0	35	18	17	29	13	16	16	7	9
2	13	8	5	25	10	15	9	5	4	11	8	3
3	17	10	7	27	13	14	22	11	11	12	7	5
4	6	3	3	21	12	9	29	19	10	12	7	5
5～9	74	38	36	104	58	46	90	43	47	47	27	20
5	11	4	7	15	8	7	14	7	7	12	8	4
6	19	8	11	18	12	6	17	8	9	9	5	4
7	10	4	6	23	11	12	26	14	12	9	5	4
8	20	12	8	15	9	6	13	6	7	9	5	4
9	14	10	4	33	18	15	20	8	12	8	4	4
10～14	60	30	30	132	73	59	141	63	78	56	30	26
10	8	6	2	28	12	16	25	9	16	9	8	1
11	16	8	8	29	14	15	27	9	18	8	4	4
12	11	6	5	23	15	8	25	13	12	15	6	9
13	16	8	8	26	19	7	37	17	20	9	6	3
14	9	2	7	26	13	13	27	15	12	15	6	9
15～19	80	42	38	125	60	65	129	70	59	58	29	29
15	15	6	9	17	7	10	21	9	12	13	7	6
16	14	7	7	27	14	13	24	14	10	11	7	4
17	14	7	7	26	10	16	31	18	13	7	4	3
18	15	10	5	25	13	12	28	16	12	15	6	9
19	22	12	10	30	16	14	25	13	12	12	5	7
20～24	226	101	125	218	110	108	283	163	120	183	99	84
20	39	18	21	40	23	17	23	14	9	17	10	7
21	33	16	17	31	14	17	59	34	25	23	11	12
22	39	20	19	39	19	20	58	38	20	36	16	20
23	48	18	30	53	30	23	58	33	25	48	26	22
24	67	29	38	55	24	31	85	44	41	59	36	23
25～29	315	179	136	395	205	190	646	354	292	339	160	179
25	78	44	34	68	38	30	104	53	51	71	31	40
26	51	33	18	81	41	40	137	83	54	55	21	34
27	60	30	30	79	43	36	132	78	54	72	43	29
28	58	31	27	85	39	46	123	68	55	66	36	30
29	68	41	27	82	44	38	150	72	78	75	29	46
30～34	291	135	156	382	188	194	644	335	309	367	189	178
30	58	30	28	76	43	33	148	86	62	85	38	47
31	69	34	35	72	27	45	152	80	72	76	44	32
32	55	22	33	70	32	38	125	56	69	69	33	36
33	54	28	26	78	45	33	105	62	43	60	38	22
34	55	21	34	86	41	45	114	51	63	77	36	41
35～39	239	116	123	377	182	195	491	247	244	296	154	142
35	50	22	28	76	37	39	128	66	62	62	36	26
36	65	34	31	72	40	32	93	44	49	76	40	36
37	39	15	24	72	31	41	91	51	40	58	24	34
38	43	27	16	79	40	39	85	37	48	54	28	26
39	42	18	24	78	34	44	94	49	45	46	26	20
40～44	192	92	100	270	124	146	376	187	189	228	122	106
40	47	22	25	68	24	44	86	39	47	41	20	21
41	36	13	23	51	25	26	73	41	32	50	23	27
42	37	17	20	54	22	32	82	35	47	44	23	21
43	34	20	14	58	27	31	70	37	33	48	27	21
44	38	20	18	39	26	13	65	35	30	45	29	16
45～49	181	88	93	277	128	149	286	164	122	154	76	78
45	41	17	24	63	30	33	72	47	25	46	27	19
46	33	20	13	67	30	37	56	27	29	30	16	14
47	37	13	24	43	24	19	61	34	27	29	12	17
48	31	17	14	51	23	28	61	32	29	26	8	18
49	39	21	18	53	21	32	36	24	12	23	13	10

町丁・男女・年齢別人口 - 北沢地域

平成23年1月1日

年齢	羽根木1丁目			羽根木2丁目			大原1丁目			大原2丁目		
	総数	男	女	総数	男	女	総数	男	女	総数	男	女
50～54	127	59	68	222	105	117	261	139	122	119	69	50
50	28	15	13	48	22	26	46	26	20	29	18	11
51	29	18	11	58	28	30	53	29	24	31	20	11
52	22	8	14	38	19	19	62	30	32	18	9	9
53	22	10	12	36	14	22	56	28	28	18	7	11
54	26	8	18	42	22	20	44	26	18	23	15	8
55～59	131	59	72	201	90	111	221	103	118	109	48	61
55	30	15	15	42	19	23	44	21	23	21	11	10
56	26	14	12	37	13	24	34	17	17	24	9	15
57	17	5	12	47	20	27	45	16	29	22	14	8
58	24	9	15	40	26	14	48	21	27	16	6	10
59	34	16	18	35	12	23	50	28	22	26	8	18
60～64	153	75	78	224	107	117	295	146	149	143	70	73
60	25	12	13	43	20	23	57	30	27	21	8	13
61	29	14	15	46	19	27	64	33	31	39	21	18
62	26	16	10	49	28	21	59	25	34	34	16	18
63	51	25	26	56	24	32	82	47	35	28	11	17
64	22	8	14	30	16	14	33	11	22	21	14	7
65～69	116	53	63	198	96	102	195	84	111	136	69	67
65	26	13	13	33	14	19	36	16	20	20	12	8
66	23	8	15	48	23	25	47	20	27	29	12	17
67	23	9	14	34	21	13	41	21	20	37	16	21
68	22	12	10	39	20	19	34	11	23	23	13	10
69	22	11	11	44	18	26	37	16	21	27	16	11
70～74	97	43	54	172	69	103	180	77	103	98	42	56
70	21	10	11	40	15	25	38	12	26	29	16	13
71	14	4	10	40	19	21	32	13	19	12	4	8
72	13	7	6	29	9	20	35	21	14	18	6	12
73	26	12	14	32	12	20	38	20	18	16	7	9
74	23	10	13	31	14	17	37	11	26	23	9	14
75～79	112	46	66	154	72	82	174	64	110	94	35	59
75	29	12	17	34	14	20	36	12	24	19	6	13
76	17	8	9	35	16	19	36	13	23	22	8	14
77	21	7	14	24	14	10	30	12	18	16	7	9
78	22	7	15	34	17	17	34	11	23	18	7	11
79	23	12	11	27	11	16	38	16	22	19	7	12
80～84	70	25	45	122	53	69	168	60	108	84	29	55
80	20	4	16	23	9	14	34	12	22	14	3	11
81	11	3	8	29	11	18	43	16	27	16	6	10
82	12	4	8	23	9	14	31	13	18	16	3	13
83	15	9	6	24	13	11	28	9	19	24	11	13
84	12	5	7	23	11	12	32	10	22	14	6	8
85～89	46	15	31	81	22	59	83	25	58	36	11	25
85	10	3	7	28	3	25	20	9	11	8	1	7
86	14	5	9	10	4	6	16	2	14	7	3	4
87	6	1	5	18	4	14	13	3	10	8	3	5
88	8	2	6	15	6	9	20	5	15	8	2	6
89	8	4	4	10	5	5	14	6	8	5	2	3
90～94	15	4	11	34	8	26	43	11	32	20	6	14
90	4	1	3	6	1	5	18	5	13	6	3	3
91	1	0	1	9	2	7	9	3	6	7	1	6
92	6	2	4	8	1	7	8	1	7	2	1	1
93	1	0	1	5	2	3	4	0	4	1	1	0
94	3	1	2	6	2	4	4	2	2	4	0	4
95～99	5	1	4	9	2	7	13	4	9	9	4	5
95	1	0	1	3	1	2	5	2	3	3	3	0
96	3	1	2	1	0	1	2	0	2	2	0	2
97	1	0	1	2	1	1	0	0	0	2	0	2
98	0	0	0	2	0	2	5	1	4	2	1	1
99	0	0	0	1	0	1	1	1	0	0	0	0
100以上	0	0	0	3	0	3	1	0	1	0	0	0
不詳者	0	0	0	0	0	0	0	0	0	0	0	0

町丁・男女・年齢別人口 - 北沢地域

平成23年1月1日

年齢	北沢出張所			北沢1丁目			北沢2丁目			北沢3丁目		
	総数	男	女	総数	男	女	総数	男	女	総数	男	女
総数	17,426	8,443	8,983	4,707	2,269	2,438	2,497	1,175	1,322	3,000	1,449	1,551
0～4	447	227	220	164	80	84	48	21	27	50	35	15
0	105	51	54	37	16	21	11	4	7	9	8	1
1	94	47	47	35	17	18	8	4	4	12	7	5
2	83	46	37	27	17	10	11	4	7	12	7	5
3	94	44	50	35	14	21	13	7	6	8	7	1
4	71	39	32	30	16	14	5	2	3	9	6	3
5～9	413	188	225	129	62	67	42	14	28	65	34	31
5	76	33	43	20	8	12	8	2	6	15	7	8
6	81	30	51	28	14	14	9	2	7	9	5	4
7	76	39	37	29	15	14	9	4	5	10	5	5
8	86	45	41	29	15	14	8	4	4	12	6	6
9	94	41	53	23	10	13	8	2	6	19	11	8
10～14	404	204	200	129	67	62	31	12	19	64	27	37
10	74	39	35	24	14	10	7	2	5	9	5	4
11	86	47	39	30	16	14	5	2	3	12	5	7
12	82	39	43	28	11	17	5	1	4	12	6	6
13	79	40	39	19	9	10	11	6	5	13	5	8
14	83	39	44	28	17	11	3	1	2	18	6	12
15～19	446	245	201	134	73	61	57	29	28	79	39	40
15	91	49	42	26	15	11	14	8	6	16	6	10
16	75	47	28	20	12	8	6	5	1	11	4	7
17	75	43	32	22	9	13	7	4	3	16	10	6
18	76	34	42	25	11	14	12	6	6	10	6	4
19	129	72	57	41	26	15	18	6	12	26	13	13
20～24	1,108	574	534	309	174	135	162	77	85	209	97	112
20	140	84	56	42	27	15	26	16	10	25	16	9
21	181	108	73	59	45	14	27	10	17	33	13	20
22	218	112	106	57	33	24	27	16	11	40	19	21
23	262	125	137	81	41	40	38	16	22	43	18	25
24	307	145	162	70	28	42	44	19	25	68	31	37
25～29	1,932	1,035	897	468	252	216	311	160	151	326	172	154
25	335	166	169	88	43	45	63	30	33	54	27	27
26	376	219	157	78	45	33	69	38	31	64	38	26
27	427	225	202	108	55	53	60	32	28	69	32	37
28	396	215	181	103	55	48	55	30	25	69	43	26
29	398	210	188	91	54	37	64	30	34	70	32	38
30～34	2,038	1,061	977	575	292	283	328	163	165	360	187	173
30	427	234	193	120	68	52	64	35	29	83	41	42
31	431	220	211	126	58	68	64	33	31	70	38	32
32	376	199	177	96	48	48	71	32	39	69	41	28
33	412	208	204	117	61	56	70	36	34	72	29	43
34	392	200	192	116	57	59	59	27	32	66	38	28
35～39	1,620	795	825	463	222	241	241	118	123	283	137	146
35	336	149	187	100	45	55	57	25	32	48	17	31
36	333	165	168	89	43	46	49	27	22	64	34	30
37	324	160	164	86	39	47	49	25	24	51	19	32
38	304	157	147	90	42	48	43	20	23	53	33	20
39	323	164	159	98	53	45	43	21	22	67	34	33
40～44	1,388	703	685	391	191	200	199	104	95	219	123	96
40	303	151	152	75	41	34	53	21	32	57	36	21
41	272	135	137	78	35	43	48	26	22	43	29	14
42	274	137	137	83	35	48	37	21	16	39	19	20
43	308	154	154	92	50	42	34	19	15	44	16	28
44	231	126	105	63	30	33	27	17	10	36	23	13
45～49	1,211	622	589	362	179	183	156	79	77	182	96	86
45	279	144	135	81	44	37	34	14	20	40	21	19
46	235	127	108	61	29	32	33	22	11	34	24	10
47	252	121	131	90	43	47	26	13	13	33	12	21
48	239	126	113	72	34	38	41	23	18	40	24	16
49	206	104	102	58	29	29	22	7	15	35	15	20

町丁・男女・年齢別人口 - 北沢地域

平成23年1月1日

年齢	北沢出張所			北沢1丁目			北沢2丁目			北沢3丁目		
	総数	男	女	総数	男	女	総数	男	女	総数	男	女
50～54	949	458	491	261	114	147	137	68	69	157	74	83
50	204	102	102	50	24	26	30	15	15	40	19	21
51	218	99	119	58	25	33	33	17	16	28	10	18
52	173	82	91	49	23	26	27	12	15	36	19	17
53	188	86	102	53	21	32	26	12	14	30	14	16
54	166	89	77	51	21	30	21	12	9	23	12	11
55～59	868	411	457	242	119	123	132	50	82	147	71	76
55	171	83	88	43	24	19	23	7	16	28	15	13
56	176	98	78	52	30	22	22	12	10	31	16	15
57	184	88	96	46	18	28	25	10	15	35	20	15
58	174	76	98	59	30	29	31	9	22	25	12	13
59	163	66	97	42	17	25	31	12	19	28	8	20
60～64	1,078	494	584	267	122	145	166	71	95	195	84	111
60	193	99	94	45	26	19	30	14	16	40	21	19
61	229	104	125	54	24	30	37	15	22	36	12	24
62	240	106	134	64	24	40	36	14	22	38	18	20
63	258	119	139	59	29	30	37	17	20	52	20	32
64	158	66	92	45	19	26	26	11	15	29	13	16
65～69	867	423	444	214	103	111	127	65	62	157	76	81
65	141	70	71	35	19	16	16	11	5	32	15	17
66	177	81	96	41	19	22	25	14	11	37	17	20
67	194	87	107	52	23	29	31	14	17	33	15	18
68	183	95	88	40	19	21	30	17	13	32	17	15
69	172	90	82	46	23	23	25	9	16	23	12	11
70～74	796	332	464	177	68	109	122	58	64	160	70	90
70	165	73	92	41	17	24	26	11	15	28	15	13
71	151	73	78	41	19	22	25	14	11	32	11	21
72	152	63	89	29	7	22	25	15	10	31	12	19
73	166	63	103	27	10	17	25	13	12	37	17	20
74	162	60	102	39	15	24	21	5	16	32	15	17
75～79	717	296	421	170	73	97	91	40	51	127	51	76
75	171	77	94	36	16	20	29	13	16	26	12	14
76	130	49	81	35	18	17	20	8	12	23	7	16
77	146	64	82	31	15	16	10	5	5	29	12	17
78	137	57	80	40	15	25	11	5	6	24	11	13
79	133	49	84	28	9	19	21	9	12	25	9	16
80～84	552	202	350	124	46	78	68	25	43	111	40	71
80	94	44	50	24	10	14	15	7	8	19	11	8
81	125	35	90	21	7	14	17	5	12	29	8	21
82	141	51	90	42	14	28	16	7	9	27	9	18
83	104	42	62	18	9	9	11	5	6	19	6	13
84	88	30	58	19	6	13	9	1	8	17	6	11
85～89	384	125	259	81	25	56	44	12	32	72	23	49
85	94	34	60	18	4	14	13	5	8	19	6	13
86	84	36	48	17	6	11	9	3	6	13	6	7
87	71	24	47	12	5	7	8	0	8	15	5	10
88	74	17	57	21	6	15	11	4	7	9	4	5
89	61	14	47	13	4	9	3	0	3	16	2	14
90～94	143	34	109	37	7	30	18	3	15	31	10	21
90	47	8	39	12	1	11	5	1	4	9	2	7
91	32	9	23	10	2	8	5	0	5	8	3	5
92	35	10	25	9	4	5	4	1	3	8	2	6
93	19	5	14	3	0	3	2	0	2	4	2	2
94	10	2	8	3	0	3	2	1	1	2	1	1
95～99	56	13	43	9	0	9	13	5	8	6	3	3
95	20	5	15	7	0	7	2	1	1	1	1	0
96	8	3	5	0	0	0	1	1	0	1	1	0
97	11	0	11	0	0	0	4	0	4	2	0	2
98	11	4	7	0	0	0	6	3	3	2	1	1
99	6	1	5	2	0	2	0	0	0	0	0	0
100以上	9	1	8	1	0	1	4	1	3	0	0	0
不詳者	0	0	0	0	0	0	0	0	0	0	0	0

町丁・男女・年齢別人口 - 北沢地域

平成23年1月1日

年齢	北沢4丁目			北沢5丁目			松原まちづくりセンター			松原1丁目		
	総数	男	女	総数	男	女	総数	男	女	総数	男	女
総数	3,231	1,616	1,615	3,991	1,934	2,057	27,557	12,958	14,599	5,731	2,742	2,989
0～4	88	44	44	97	47	50	819	431	388	151	86	65
0	26	12	14	22	11	11	184	104	80	40	24	16
1	16	9	7	23	10	13	171	78	93	34	20	14
2	14	8	6	19	10	9	140	76	64	24	15	9
3	19	6	13	19	10	9	192	98	94	27	13	14
4	13	9	4	14	6	8	132	75	57	26	14	12
5～9	85	42	43	92	36	56	748	388	360	103	55	48
5	18	8	10	15	8	7	154	84	70	26	17	9
6	14	5	9	21	4	17	128	70	58	17	9	8
7	16	9	7	12	6	6	142	69	73	18	9	9
8	14	8	6	23	12	11	156	75	81	20	10	10
9	23	12	11	21	6	15	168	90	78	22	10	12
10～14	88	55	33	92	43	49	797	390	407	121	56	65
10	15	10	5	19	8	11	160	79	81	28	15	13
11	19	13	6	20	11	9	166	78	88	22	8	14
12	19	13	6	18	8	10	173	85	88	20	7	13
13	16	10	6	20	10	10	151	77	74	29	15	14
14	19	9	10	15	6	9	147	71	76	22	11	11
15～19	81	52	29	95	52	43	943	469	474	177	84	93
15	15	8	7	20	12	8	166	84	82	24	11	13
16	21	16	5	17	10	7	172	84	88	29	13	16
17	13	7	6	17	13	4	182	87	95	38	16	22
18	8	4	4	21	7	14	182	93	89	28	14	14
19	24	17	7	20	10	10	241	121	120	58	30	28
20～24	196	106	90	232	120	112	1,885	940	945	439	217	222
20	22	13	9	25	12	13	287	148	139	55	30	25
21	35	23	12	27	17	10	304	144	160	76	32	44
22	36	15	21	58	29	29	340	173	167	76	40	36
23	44	23	21	56	27	29	459	220	239	111	49	62
24	59	32	27	66	35	31	495	255	240	121	66	55
25～29	359	204	155	468	247	221	3,057	1,524	1,533	780	400	380
25	50	27	23	80	39	41	549	273	276	140	77	63
26	68	43	25	97	55	42	585	296	289	145	79	66
27	83	49	34	107	57	50	629	313	316	164	81	83
28	83	45	38	86	42	44	643	324	319	176	90	86
29	75	40	35	98	54	44	651	318	333	155	73	82
30～34	364	189	175	411	230	181	2,877	1,429	1,448	652	345	307
30	89	46	43	71	44	27	632	327	305	145	78	67
31	81	41	40	90	50	40	595	294	301	142	77	65
32	63	35	28	77	43	34	572	286	286	125	61	64
33	62	31	31	91	51	40	527	250	277	129	67	62
34	69	36	33	82	42	40	551	272	279	111	62	49
35～39	285	140	145	348	178	170	2,588	1,255	1,333	518	263	255
35	65	29	36	66	33	33	498	246	252	98	50	48
36	64	34	30	67	27	40	552	267	285	120	61	59
37	66	37	29	72	40	32	499	247	252	100	55	45
38	43	21	22	75	41	34	526	253	273	96	43	53
39	47	19	28	68	37	31	513	242	271	104	54	50
40～44	259	126	133	320	159	161	2,079	995	1,084	385	196	189
40	49	22	27	69	31	38	451	216	235	84	37	47
41	34	14	20	69	31	38	399	188	211	89	38	51
42	49	26	23	66	36	30	455	222	233	83	50	33
43	69	34	35	69	35	34	446	216	230	71	42	29
44	58	30	28	47	26	21	328	153	175	58	29	29
45～49	237	119	118	274	149	125	2,011	924	1,087	334	156	178
45	46	24	22	78	41	37	435	197	238	64	29	35
46	49	23	26	58	29	29	435	192	243	79	39	40
47	54	27	27	49	26	23	400	190	210	74	31	43
48	49	24	25	37	21	16	375	166	209	68	28	40
49	39	21	18	52	32	20	366	179	187	49	29	20

町丁・男女・年齢別人口 - 北沢地域

平成23年1月1日

年齢	北沢4丁目			北沢5丁目			松原まちづくりセンター			松原1丁目		
	総数	男	女	総数	男	女	総数	男	女	総数	男	女
50～54	176	95	81	218	107	111	1,625	787	838	311	148	163
50	43	23	20	41	21	20	369	175	194	67	31	36
51	39	19	20	60	28	32	314	160	154	66	30	36
52	25	13	12	36	15	21	324	156	168	53	28	25
53	37	17	20	42	22	20	324	153	171	60	29	31
54	32	23	9	39	21	18	294	143	151	65	30	35
55～59	151	74	77	196	97	99	1,382	667	715	307	156	151
55	33	15	18	44	22	22	256	112	144	58	29	29
56	36	21	15	35	19	16	282	144	138	60	29	31
57	36	21	15	42	19	23	288	138	150	67	33	34
58	25	7	18	34	18	16	281	131	150	53	30	23
59	21	10	11	41	19	22	275	142	133	69	35	34
60～64	182	91	91	268	126	142	1,658	778	880	375	172	203
60	32	17	15	46	21	25	341	155	186	72	32	40
61	41	22	19	61	31	30	335	159	176	71	35	36
62	35	18	17	67	32	35	337	156	181	90	35	55
63	50	23	27	60	30	30	380	181	199	75	35	40
64	24	11	13	34	12	22	265	127	138	67	35	32
65～69	163	76	87	206	103	103	1,349	593	756	302	145	157
65	29	11	18	29	14	15	244	102	142	53	23	30
66	36	15	21	38	16	22	268	112	156	70	28	42
67	37	18	19	41	17	24	309	155	154	72	42	30
68	29	15	14	52	27	25	252	107	145	51	21	30
69	32	17	15	46	29	17	276	117	159	56	31	25
70～74	159	63	96	178	73	105	1,171	495	676	241	108	133
70	32	12	20	38	18	20	255	114	141	56	32	24
71	24	13	11	29	16	13	222	94	128	49	19	30
72	30	13	17	37	16	21	201	82	119	43	17	26
73	38	12	26	39	11	28	250	111	139	55	20	35
74	35	13	22	35	12	23	243	94	149	38	20	18
75～79	155	64	91	174	68	106	1,063	420	643	214	72	142
75	43	16	27	37	20	17	239	100	139	52	24	28
76	24	7	17	28	9	19	224	87	137	47	16	31
77	34	15	19	42	17	25	206	77	129	40	12	28
78	23	12	11	39	14	25	205	81	124	38	11	27
79	31	14	17	28	8	20	189	75	114	37	9	28
80～84	99	37	62	150	54	96	807	294	513	165	52	113
80	13	6	7	23	10	13	181	72	109	43	15	28
81	22	6	16	36	9	27	173	68	105	38	11	27
82	21	7	14	35	14	21	151	58	93	25	10	15
83	27	11	16	29	11	18	143	42	101	29	7	22
84	16	7	9	27	10	17	159	54	105	30	9	21
85～89	73	27	46	114	38	76	442	120	322	98	14	84
85	24	10	14	20	9	11	138	38	100	24	4	20
86	18	10	8	27	11	16	94	25	69	20	3	17
87	8	2	6	28	12	16	84	19	65	29	3	26
88	14	3	11	19	0	19	67	18	49	16	4	12
89	9	2	7	20	6	14	59	20	39	9	0	9
90～94	24	9	15	33	5	28	170	46	124	38	11	27
90	11	3	8	10	1	9	44	12	32	8	1	7
91	6	3	3	3	1	2	49	16	33	11	4	7
92	3	2	1	11	1	10	30	8	22	8	4	4
93	3	1	2	7	2	5	26	6	20	5	1	4
94	1	0	1	2	0	2	21	4	17	6	1	5
95～99	6	3	3	22	2	20	77	13	64	17	6	11
95	5	2	3	5	1	4	28	6	22	8	3	5
96	0	0	0	6	1	5	11	3	8	2	1	1
97	0	0	0	5	0	5	7	1	6	3	1	2
98	0	0	0	3	0	3	18	1	17	3	1	2
99	1	1	0	3	0	3	13	2	11	1	0	1
100以上	1	0	1	3	0	3	9	0	9	3	0	3
不詳者	0	0	0	0	0	0	0	0	0	0	0	0

町丁・男女・年齢別人口 - 北沢地域

平成23年1月1日

年齢	松原2丁目			松原3丁目			松原4丁目			松原5丁目		
	総数	男	女	総数	男	女	総数	男	女	総数	男	女
総数	4,405	2,037	2,368	4,868	2,292	2,576	3,311	1,537	1,774	5,399	2,536	2,863
0～4	98	46	52	139	75	64	110	51	59	153	81	72
0	30	12	18	26	15	11	22	8	14	30	23	7
1	24	12	12	31	12	19	15	5	10	33	13	20
2	5	2	3	22	12	10	24	11	13	27	14	13
3	28	14	14	30	17	13	32	19	13	39	17	22
4	11	6	5	30	19	11	17	8	9	24	14	10
5～9	83	44	39	136	77	59	143	70	73	156	78	78
5	19	9	10	28	15	13	22	13	9	27	10	17
6	14	10	4	21	14	7	29	11	18	28	17	11
7	16	7	9	26	9	17	28	18	10	28	13	15
8	14	7	7	31	17	14	36	17	19	33	16	17
9	20	11	9	30	22	8	28	11	17	40	22	18
10～14	108	52	56	141	65	76	123	61	62	175	89	86
10	24	13	11	26	9	17	19	12	7	32	17	15
11	22	8	14	28	18	10	27	10	17	39	17	22
12	24	16	8	30	13	17	37	20	17	36	15	21
13	20	7	13	25	11	14	21	11	10	33	22	11
14	18	8	10	32	14	18	19	8	11	35	18	17
15～19	125	60	65	139	72	67	157	81	76	214	105	109
15	22	10	12	22	11	11	33	23	10	45	19	26
16	14	5	9	33	17	16	36	17	19	36	19	17
17	18	10	8	25	15	10	24	9	15	47	24	23
18	26	11	15	27	14	13	33	20	13	45	19	26
19	45	24	21	32	15	17	31	12	19	41	24	17
20～24	347	165	182	296	162	134	193	95	98	381	187	194
20	55	26	29	44	21	23	35	19	16	72	35	37
21	57	27	30	45	30	15	28	15	13	58	21	37
22	58	27	31	60	36	24	35	14	21	71	35	36
23	81	44	37	71	33	38	42	13	29	93	50	43
24	96	41	55	76	42	34	53	34	19	87	46	41
25～29	568	280	288	504	258	246	235	112	123	556	284	272
25	109	51	58	100	42	58	39	22	17	96	51	45
26	107	52	55	120	57	63	47	21	26	101	55	46
27	127	60	67	99	57	42	43	18	25	104	55	49
28	104	55	49	87	51	36	53	23	30	125	61	64
29	121	62	59	98	51	47	53	28	25	130	62	68
30～34	502	252	250	493	243	250	244	114	130	538	268	270
30	117	59	58	106	61	45	49	21	28	113	57	56
31	107	57	50	95	48	47	53	22	31	106	52	54
32	115	57	58	101	48	53	40	22	18	104	53	51
33	86	40	46	93	40	53	48	24	24	101	48	53
34	77	39	38	98	46	52	54	25	29	114	58	56
35～39	420	200	220	457	217	240	327	150	177	470	232	238
35	81	37	44	85	45	40	57	32	25	95	47	48
36	86	40	46	103	45	58	70	31	39	86	47	39
37	80	36	44	101	46	55	58	23	35	88	47	41
38	79	41	38	83	39	44	61	30	31	106	48	58
39	94	46	48	85	42	43	81	34	47	95	43	52
40～44	309	158	151	396	193	203	261	119	142	408	178	230
40	68	38	30	85	44	41	52	25	27	87	34	53
41	56	30	26	71	39	32	44	16	28	68	29	39
42	70	33	37	88	44	44	45	25	20	97	40	57
43	67	34	33	89	39	50	73	35	38	88	40	48
44	48	23	25	63	27	36	47	18	29	68	35	33
45～49	306	126	180	346	163	183	275	132	143	420	184	236
45	71	28	43	77	36	41	59	27	32	89	43	46
46	67	31	36	76	31	45	51	21	30	90	33	57
47	63	29	34	55	31	24	60	26	34	80	36	44
48	42	13	29	67	28	39	56	31	25	80	37	43
49	63	25	38	71	37	34	49	27	22	81	35	46

町丁・男女・年齢別人口 - 北沢地域

平成23年1月1日

年齢	松原2丁目			松原3丁目			松原4丁目			松原5丁目		
	総数	男	女	総数	男	女	総数	男	女	総数	男	女
50～54	227	110	117	334	165	169	203	96	107	337	159	178
50	46	23	23	73	32	41	52	27	25	75	39	36
51	52	22	30	63	38	25	32	14	18	60	31	29
52	41	21	20	69	34	35	42	21	21	71	28	43
53	43	23	20	78	36	42	45	19	26	63	29	34
54	45	21	24	51	25	26	32	15	17	68	32	36
55～59	191	93	98	259	121	138	187	88	99	273	136	137
55	40	18	22	47	17	30	31	15	16	54	23	31
56	36	18	18	51	30	21	38	17	21	54	28	26
57	39	19	20	52	23	29	42	22	20	58	26	32
58	43	23	20	52	22	30	42	17	25	55	29	26
59	33	15	18	57	29	28	34	17	17	52	30	22
60～64	258	113	145	306	133	173	207	105	102	312	157	155
60	44	20	24	57	18	39	46	22	24	71	37	34
61	59	23	36	65	26	39	41	23	18	60	30	30
62	53	27	26	66	32	34	41	21	20	51	29	22
63	57	28	29	73	30	43	48	25	23	80	38	42
64	45	15	30	45	27	18	31	14	17	50	23	27
65～69	227	97	130	241	104	137	168	68	100	263	116	147
65	37	17	20	50	24	26	26	8	18	55	20	35
66	38	17	21	42	17	25	28	10	18	54	26	28
67	52	22	30	58	29	29	35	16	19	55	27	28
68	46	17	29	44	18	26	36	15	21	47	22	25
69	54	24	30	47	16	31	43	19	24	52	21	31
70～74	227	91	136	198	75	123	150	68	82	221	98	123
70	50	11	39	45	23	22	32	17	15	48	21	27
71	37	16	21	32	10	22	27	15	12	50	22	28
72	40	21	19	35	6	29	23	11	12	40	19	21
73	51	24	27	35	17	18	33	14	19	41	24	17
74	49	19	30	51	19	32	35	11	24	42	12	30
75～79	177	73	104	194	81	113	147	61	86	207	83	124
75	44	16	28	47	18	29	27	15	12	37	15	22
76	34	18	16	41	12	29	34	12	22	47	19	28
77	36	12	24	38	16	22	32	15	17	40	15	25
78	33	17	16	33	16	17	32	8	24	44	19	25
79	30	10	20	35	19	16	22	11	11	39	15	24
80～84	126	44	82	168	55	113	88	43	45	160	63	97
80	23	8	15	32	12	20	24	16	8	29	11	18
81	31	14	17	39	18	21	13	5	8	25	10	15
82	23	8	15	31	8	23	20	9	11	38	16	22
83	21	7	14	31	7	24	17	6	11	30	11	19
84	28	7	21	35	10	25	14	7	7	38	15	23
85～89	66	24	42	81	24	57	57	15	42	96	27	69
85	26	11	15	31	10	21	16	2	14	25	5	20
86	8	5	3	16	1	15	11	4	7	24	7	17
87	9	2	7	17	6	11	8	2	6	14	3	11
88	12	1	11	12	4	8	10	3	7	13	5	8
89	11	5	6	5	3	2	12	4	8	20	7	13
90～94	29	8	21	22	7	15	25	8	17	41	9	32
90	7	2	5	8	3	5	4	1	3	14	4	10
91	10	2	8	4	2	2	6	3	3	13	3	10
92	3	0	3	5	2	3	5	2	3	6	0	6
93	4	2	2	4	0	4	4	1	3	8	2	6
94	5	2	3	1	0	1	6	1	5	0	0	0
95～99	9	1	8	17	2	15	11	0	11	15	2	13
95	3	0	3	6	2	4	5	0	5	5	0	5
96	1	1	0	3	0	3	3	0	3	2	1	1
97	0	0	0	3	0	3	1	0	1	0	0	0
98	4	0	4	4	0	4	1	0	1	4	0	4
99	1	0	1	1	0	1	1	0	1	4	1	3
100以上	2	0	2	1	0	1	0	0	0	3	0	3
不詳者	0	0	0	0	0	0	0	0	0	0	0	0

町丁・男女・年齢別人口 - 北沢地域

平成23年1月1日

年齢	松原6丁目			松沢まちづくりセンター			赤堤1丁目			赤堤2丁目		
	総数	男	女	総数	男	女	総数	男	女	総数	男	女
総数	3,843	1,814	2,029	30,256	14,350	15,906	4,159	1,884	2,275	3,419	1,554	1,865
0～4	168	92	76	1,021	529	492	135	63	72	111	50	61
0	36	22	14	203	107	96	20	12	8	22	13	9
1	34	16	18	192	97	95	27	13	14	16	5	11
2	38	22	16	222	115	107	33	12	21	27	11	16
3	36	18	18	201	100	101	30	15	15	20	10	10
4	24	14	10	203	110	93	25	11	14	26	11	15
5～9	127	64	63	990	521	469	139	72	67	107	55	52
5	32	20	12	198	116	82	30	17	13	21	15	6
6	19	9	10	178	90	88	19	7	12	14	5	9
7	26	13	13	198	109	89	33	21	12	19	10	9
8	22	8	14	204	105	99	30	13	17	28	14	14
9	28	14	14	212	101	111	27	14	13	25	11	14
10～14	129	67	62	1,114	579	535	172	73	99	116	63	53
10	31	13	18	220	116	104	35	13	22	28	11	17
11	28	17	11	232	126	106	34	17	17	25	14	11
12	26	14	12	216	116	100	39	18	21	22	13	9
13	23	11	12	224	105	119	31	10	21	21	13	8
14	21	12	9	222	116	106	33	15	18	20	12	8
15～19	131	67	64	1,169	594	575	167	79	88	132	58	74
15	20	10	10	225	105	120	26	9	17	27	10	17
16	24	13	11	242	129	113	37	20	17	31	15	16
17	30	13	17	230	117	113	36	17	19	21	8	13
18	23	15	8	220	108	112	30	16	14	24	9	15
19	34	16	18	252	135	117	38	17	21	29	16	13
20～24	229	114	115	1,798	900	898	236	113	123	162	71	91
20	26	17	9	279	138	141	46	24	22	26	9	17
21	40	19	21	320	173	147	33	17	16	15	10	5
22	40	21	19	318	152	166	43	20	23	30	9	21
23	61	31	30	438	229	209	58	26	32	44	22	22
24	62	26	36	443	208	235	56	26	30	47	21	26
25～29	414	190	224	2,513	1,210	1,303	358	154	204	273	129	144
25	65	30	35	465	227	238	66	29	37	46	25	21
26	65	32	33	514	249	265	78	40	38	53	24	29
27	92	42	50	519	239	280	77	27	50	57	29	28
28	98	44	54	499	247	252	58	25	33	63	28	35
29	94	42	52	516	248	268	79	33	46	54	23	31
30～34	448	207	241	2,770	1,383	1,387	359	160	199	295	147	148
30	102	51	51	578	289	289	78	34	44	71	39	32
31	92	38	54	567	275	292	85	38	47	50	23	27
32	87	45	42	537	283	254	54	29	25	63	30	33
33	70	31	39	523	273	250	75	38	37	53	22	31
34	97	42	55	565	263	302	67	21	46	58	33	25
35～39	396	193	203	2,614	1,237	1,377	357	162	195	309	142	167
35	82	35	47	540	264	276	69	27	42	64	33	31
36	87	43	44	487	230	257	77	36	41	57	24	33
37	72	40	32	586	288	298	70	35	35	77	44	33
38	101	52	49	526	243	283	77	38	39	59	23	36
39	54	23	31	475	212	263	64	26	38	52	18	34
40～44	320	151	169	2,551	1,246	1,305	347	159	188	288	129	159
40	75	38	37	462	228	234	63	29	34	57	30	27
41	71	36	35	549	266	283	58	25	33	67	29	38
42	72	30	42	572	269	303	75	37	38	68	26	42
43	58	26	32	542	268	274	84	35	49	57	29	28
44	44	21	23	426	215	211	67	33	34	39	15	24
45～49	330	163	167	2,354	1,135	1,219	326	147	179	254	119	135
45	75	34	41	533	255	278	57	29	28	67	38	29
46	72	37	35	479	239	240	63	28	35	49	21	28
47	68	37	31	445	214	231	71	27	44	46	21	25
48	62	29	33	449	221	228	66	32	34	40	22	18
49	53	26	27	448	206	242	69	31	38	52	17	35

町丁・男女・年齢別人口 - 北沢地域

平成23年1月1日

年齢	松原6丁目			松沢まちづくりセンター			赤堤1丁目			赤堤2丁目		
	総数	男	女	総数	男	女	総数	男	女	総数	男	女
50～54	213	109	104	1,943	969	974	292	152	140	213	112	101
50	56	23	33	415	185	230	70	29	41	47	22	25
51	41	25	16	397	213	184	60	34	26	38	24	14
52	48	24	24	401	206	195	63	34	29	51	23	28
53	35	17	18	347	173	174	44	26	18	31	13	18
54	33	20	13	383	192	191	55	29	26	46	30	16
55～59	165	73	92	1,566	769	797	208	102	106	173	81	92
55	26	10	16	304	143	161	46	23	23	32	13	19
56	43	22	21	312	149	163	43	23	20	31	13	18
57	30	15	15	313	156	157	47	17	30	32	19	13
58	36	10	26	303	164	139	36	22	14	29	16	13
59	30	16	14	334	157	177	36	17	19	49	20	29
60～64	200	98	102	1,899	898	1,001	250	123	127	243	114	129
60	51	26	25	361	178	183	52	28	24	41	19	22
61	39	22	17	410	187	223	54	27	27	57	25	32
62	36	12	24	435	200	235	53	21	32	53	26	27
63	47	25	22	428	203	225	62	31	31	60	28	32
64	27	13	14	265	130	135	29	16	13	32	16	16
65～69	148	63	85	1,490	663	827	228	103	125	194	82	112
65	23	10	13	265	118	147	43	17	26	27	11	16
66	36	14	22	324	149	175	45	17	28	42	17	25
67	37	19	18	308	129	179	54	23	31	46	17	29
68	28	14	14	293	129	164	37	19	18	34	16	18
69	24	6	18	300	138	162	49	27	22	45	21	24
70～74	134	55	79	1,316	573	743	152	71	81	165	72	93
70	24	10	14	263	132	131	24	13	11	41	15	26
71	27	12	15	247	109	138	30	16	14	32	14	18
72	20	8	12	240	100	140	28	10	18	24	11	13
73	35	12	23	284	119	165	32	14	18	37	19	18
74	28	13	15	282	113	169	38	18	20	31	13	18
75～79	124	50	74	1,256	499	757	174	63	111	153	63	90
75	32	12	20	284	118	166	32	10	22	40	18	22
76	21	10	11	239	99	140	32	13	19	23	8	15
77	20	7	13	266	98	168	48	19	29	27	8	19
78	25	10	15	254	100	154	41	15	26	37	15	22
79	26	11	15	213	84	129	21	6	15	26	14	12
80～84	100	37	63	977	361	616	133	51	82	121	37	84
80	30	10	20	220	84	136	23	11	12	25	9	16
81	27	10	17	216	89	127	33	13	20	23	5	18
82	14	7	7	203	73	130	24	7	17	31	9	22
83	15	4	11	180	63	117	24	10	14	28	9	19
84	14	6	8	158	52	106	29	10	19	14	5	9
85～89	44	16	28	604	207	397	85	26	59	66	20	46
85	16	6	10	170	60	110	20	5	15	17	4	13
86	15	5	10	132	48	84	20	7	13	15	5	10
87	7	3	4	107	38	69	19	5	14	10	5	5
88	4	1	3	109	37	72	12	6	6	13	2	11
89	2	1	1	86	24	62	14	3	11	11	4	7
90～94	15	3	12	224	59	165	35	10	25	30	7	23
90	3	1	2	56	15	41	6	2	4	10	3	7
91	5	2	3	59	19	40	8	4	4	13	2	11
92	3	0	3	45	14	31	12	3	9	3	1	2
93	1	0	1	34	7	27	6	1	5	1	0	1
94	3	0	3	30	4	26	3	0	3	3	1	2
95～99	8	2	6	75	17	58	6	1	5	13	3	10
95	1	1	0	26	6	20	2	1	1	3	0	3
96	0	0	0	17	4	13	0	0	0	3	1	2
97	0	0	0	16	5	11	3	0	3	4	2	2
98	2	0	2	7	0	7	0	0	0	0	0	0
99	5	1	4	9	2	7	1	0	1	3	0	3
100以上	0	0	0	12	1	11	0	0	0	1	0	1
不詳者	0	0	0	0	0	0	0	0	0	0	0	0

町丁・男女・年齢別人口 - 北沢地域

平成23年1月1日

年齢	赤堤3丁目			赤堤4丁目			赤堤5丁目			桜上水1丁目		
	総数	男	女	総数	男	女	総数	男	女	総数	男	女
総数	3,393	1,591	1,802	3,877	1,842	2,035	3,613	1,691	1,922	2,902	1,449	1,453
0～4	149	74	75	114	65	49	106	57	49	98	51	47
0	36	17	19	22	11	11	24	12	12	16	8	8
1	28	14	14	27	18	9	17	7	10	20	10	10
2	31	15	16	19	9	10	35	22	13	20	12	8
3	31	14	17	23	12	11	13	6	7	21	9	12
4	23	14	9	23	15	8	17	10	7	21	12	9
5～9	134	75	59	115	62	53	101	51	50	109	57	52
5	33	20	13	21	14	7	15	9	6	17	8	9
6	24	17	7	19	6	13	23	10	13	23	13	10
7	29	14	15	23	14	9	21	11	10	20	11	9
8	23	12	11	30	17	13	17	10	7	20	12	8
9	25	12	13	22	11	11	25	11	14	29	13	16
10～14	129	73	56	116	63	53	112	61	51	135	69	66
10	22	13	9	25	18	7	24	13	11	23	12	11
11	31	17	14	24	12	12	20	13	7	31	16	15
12	25	15	10	27	15	12	23	16	7	19	7	12
13	31	17	14	17	6	11	24	6	18	26	15	11
14	20	11	9	23	12	11	21	13	8	36	19	17
15～19	131	61	70	138	77	61	138	77	61	123	62	61
15	28	9	19	26	15	11	24	13	11	21	10	11
16	30	15	15	23	15	8	30	17	13	26	13	13
17	23	11	12	26	16	10	31	19	12	23	11	12
18	25	12	13	28	14	14	26	15	11	26	13	13
19	25	14	11	35	17	18	27	13	14	27	15	12
20～24	195	91	104	229	109	120	239	126	113	176	93	83
20	30	13	17	35	18	17	30	15	15	27	16	11
21	36	15	21	32	16	16	49	34	15	40	17	23
22	35	15	20	36	17	19	36	16	20	30	17	13
23	52	29	23	57	29	28	65	33	32	42	22	20
24	42	19	23	69	29	40	59	28	31	37	21	16
25～29	262	124	138	352	158	194	354	165	189	221	121	100
25	51	22	29	59	27	32	68	26	42	48	27	21
26	47	26	21	69	31	38	80	39	41	45	23	22
27	58	22	36	83	38	45	72	32	40	34	19	15
28	50	24	26	72	32	40	64	36	28	56	29	27
29	56	30	26	69	30	39	70	32	38	38	23	15
30～34	322	167	155	415	198	217	349	165	184	239	136	103
30	60	32	28	92	47	45	89	38	51	47	31	16
31	66	35	31	82	33	49	71	38	33	53	29	24
32	67	34	33	83	44	39	70	34	36	36	21	15
33	61	33	28	80	44	36	49	23	26	47	28	19
34	68	33	35	78	30	48	70	32	38	56	27	29
35～39	274	116	158	350	171	179	302	133	169	228	117	111
35	50	24	26	74	31	43	72	30	42	35	22	13
36	61	29	32	61	27	34	55	26	29	42	18	24
37	60	24	36	83	44	39	67	29	38	53	26	27
38	50	19	31	70	39	31	58	24	34	53	26	27
39	53	20	33	62	30	32	50	24	26	45	25	20
40～44	314	159	155	333	154	179	278	130	148	233	128	105
40	56	25	31	70	31	39	43	24	19	34	14	20
41	60	32	28	60	27	33	62	23	39	61	42	19
42	71	35	36	76	28	48	75	39	36	47	21	26
43	66	35	31	76	38	38	57	28	29	54	31	23
44	61	32	29	51	30	21	41	16	25	37	20	17
45～49	248	120	128	307	162	145	281	129	152	234	117	117
45	67	29	38	67	35	32	68	29	39	56	25	31
46	40	19	21	60	32	28	58	30	28	49	28	21
47	48	23	25	58	31	27	52	25	27	54	25	29
48	43	25	18	60	30	30	51	20	31	44	22	22
49	50	24	26	62	34	28	52	25	27	31	17	14

町丁・男女・年齢別人口 - 北沢地域

平成23年1月1日

年齢	赤堤3丁目			赤堤4丁目			赤堤5丁目			桜上水1丁目		
	総数	男	女	総数	男	女	総数	男	女	総数	男	女
50～54	236	110	126	233	123	110	216	103	113	189	94	95
50	53	23	30	50	16	34	44	23	21	29	13	16
51	40	21	19	40	25	15	32	15	17	48	24	24
52	43	19	24	50	25	25	41	17	24	43	26	17
53	43	25	18	41	25	16	58	30	28	30	12	18
54	57	22	35	52	32	20	41	18	23	39	19	20
55～59	200	96	104	182	90	92	182	101	81	163	79	84
55	39	15	24	41	18	23	28	16	12	33	11	22
56	42	15	27	29	11	18	45	26	19	25	12	13
57	37	19	18	24	16	8	36	23	13	38	17	21
58	43	24	19	47	27	20	36	19	17	31	18	13
59	39	23	16	41	18	23	37	17	20	36	21	15
60～64	242	115	127	216	98	118	234	107	127	172	87	85
60	52	22	30	39	16	23	44	25	19	34	15	19
61	50	30	20	54	20	34	43	15	28	32	19	13
62	57	28	29	45	22	23	58	22	36	47	25	22
63	48	21	27	43	23	20	58	29	29	39	19	20
64	35	14	21	35	17	18	31	16	15	20	9	11
65～69	131	58	73	192	91	101	176	81	95	126	54	72
65	22	10	12	38	21	17	42	15	27	19	9	10
66	38	16	22	45	27	18	34	21	13	28	9	19
67	25	12	13	33	11	22	36	14	22	26	12	14
68	28	12	16	31	12	19	36	16	20	29	10	19
69	18	8	10	45	20	25	28	15	13	24	14	10
70～74	123	55	68	181	69	112	170	64	106	135	57	78
70	22	12	10	42	17	25	30	18	12	25	8	17
71	27	9	18	35	11	24	23	8	15	29	14	15
72	19	9	10	33	14	19	34	7	27	25	12	13
73	27	13	14	37	17	20	45	17	28	26	9	17
74	28	12	16	34	10	24	38	14	24	30	14	16
75～79	106	37	69	163	65	98	146	65	81	128	53	75
75	17	11	6	39	20	19	34	15	19	25	9	16
76	22	7	15	37	14	23	26	15	11	23	12	11
77	21	6	15	32	10	22	38	13	25	32	16	16
78	23	8	15	33	10	23	26	12	14	20	10	10
79	23	5	18	22	11	11	22	10	12	28	6	22
80～84	101	28	73	125	59	66	110	40	70	108	40	68
80	26	3	23	22	12	10	32	14	18	27	11	16
81	20	10	10	28	16	12	20	6	14	26	11	15
82	19	5	14	30	15	15	23	10	13	22	7	15
83	19	4	15	22	8	14	18	4	14	19	7	12
84	17	6	11	23	8	15	17	6	11	14	4	10
85～89	63	26	37	77	23	54	86	29	57	59	24	35
85	21	10	11	18	5	13	26	8	18	20	9	11
86	18	8	10	19	8	11	18	5	13	9	3	6
87	12	6	6	12	1	11	18	8	10	10	5	5
88	5	1	4	13	5	8	14	6	8	13	3	10
89	7	1	6	15	4	11	10	2	8	7	4	3
90～94	24	4	20	21	4	17	18	5	13	23	8	15
90	5	1	4	9	1	8	4	0	4	4	2	2
91	4	0	4	4	2	2	4	1	3	11	5	6
92	9	1	8	1	0	1	6	2	4	2	1	1
93	1	0	1	4	1	3	3	2	1	4	0	4
94	5	2	3	3	0	3	1	0	1	2	0	2
95～99	8	1	7	13	1	12	13	2	11	2	2	0
95	4	1	3	3	0	3	6	0	6	1	1	0
96	1	0	1	4	0	4	2	0	2	0	0	0
97	1	0	1	2	0	2	1	1	0	1	1	0
98	1	0	1	3	0	3	1	0	1	0	0	0
99	1	0	1	1	1	0	3	1	2	0	0	0
100以上	1	1	0	5	0	5	2	0	2	1	0	1
不詳者	0	0	0	0	0	0	0	0	0	0	0	0

町丁・男女・年齢別人口 — 北沢地域

平成23年1月1日

年齢	桜上水2丁目			桜上水3丁目			桜上水4丁目			桜上水5丁目		
	総数	男	女	総数	男	女	総数	男	女	総数	男	女
総数	1,899	938	961	1,707	866	841	2,411	1,147	1,264	2,876	1,388	1,488
0～4	58	33	25	68	36	32	76	45	31	106	55	51
0	11	7	4	16	8	8	15	10	5	21	9	12
1	10	7	3	12	4	8	15	9	6	20	10	10
2	8	6	2	12	8	4	13	7	6	24	13	11
3	18	9	9	14	7	7	19	12	7	12	6	6
4	11	4	7	14	9	5	14	7	7	29	17	12
5～9	57	27	30	77	46	31	79	32	47	72	44	28
5	10	4	6	18	13	5	21	8	13	12	8	4
6	12	7	5	8	5	3	19	10	9	17	10	7
7	14	6	8	15	9	6	13	6	7	11	7	4
8	12	6	6	13	8	5	15	4	11	16	9	7
9	9	4	5	23	11	12	11	4	7	16	10	6
10～14	74	40	34	80	39	41	79	44	35	101	54	47
10	15	9	6	15	9	6	17	10	7	16	8	8
11	19	8	11	14	10	4	13	6	7	21	13	8
12	9	5	4	15	6	9	19	10	9	18	11	7
13	23	12	11	15	5	10	16	12	4	20	9	11
14	8	6	2	21	9	12	14	6	8	26	13	13
15～19	59	25	34	80	42	38	85	39	46	116	74	42
15	8	4	4	18	8	10	23	9	14	24	18	6
16	13	5	8	14	9	5	14	7	7	24	13	11
17	14	3	11	14	9	5	18	8	10	24	15	9
18	10	4	6	15	8	7	16	6	10	20	11	9
19	14	9	5	19	8	11	14	9	5	24	17	7
20～24	140	85	55	108	54	54	131	64	67	182	94	88
20	20	11	9	22	9	13	19	12	7	24	11	13
21	33	23	10	17	11	6	23	10	13	42	20	22
22	24	19	5	27	10	17	21	11	10	36	18	18
23	30	16	14	16	9	7	32	15	17	42	28	14
24	33	16	17	26	15	11	36	16	20	38	17	21
25～29	131	72	59	133	76	57	203	95	108	226	116	110
25	23	14	9	22	16	6	36	19	17	46	22	24
26	28	11	17	23	12	11	48	25	23	43	18	25
27	34	17	17	23	11	12	44	22	22	37	22	15
28	23	16	7	26	14	12	46	17	29	41	26	15
29	23	14	9	39	23	16	29	12	17	59	28	31
30～34	127	75	52	154	85	69	251	126	125	259	124	135
30	26	14	12	22	12	10	47	20	27	46	22	24
31	31	18	13	31	16	15	55	25	30	43	20	23
32	22	14	8	33	18	15	52	30	22	57	29	28
33	28	14	14	34	19	15	45	27	18	51	25	26
34	20	15	5	34	20	14	52	24	28	62	28	34
35～39	154	67	87	156	81	75	212	105	107	272	143	129
35	34	15	19	33	21	12	53	28	25	56	33	23
36	22	9	13	27	14	13	34	20	14	51	27	24
37	34	13	21	34	15	19	43	22	21	65	36	29
38	33	16	17	31	15	16	41	19	22	54	24	30
39	31	14	17	31	16	15	41	16	25	46	23	23
40～44	148	77	71	155	81	74	216	108	108	239	121	118
40	26	14	12	31	20	11	31	16	15	51	25	26
41	30	12	18	37	19	18	57	28	29	57	29	28
42	37	19	18	30	14	16	43	23	20	50	27	23
43	29	16	13	33	16	17	43	21	22	43	19	24
44	26	16	10	24	12	12	42	20	22	38	21	17
45～49	153	82	71	111	56	55	218	107	111	222	96	126
45	38	22	16	24	11	13	46	23	23	43	14	29
46	39	23	16	24	8	16	43	20	23	54	30	24
47	24	11	13	19	14	5	39	21	18	34	16	18
48	29	15	14	23	13	10	51	25	26	42	17	25
49	23	11	12	21	10	11	39	18	21	49	19	30

町丁・男女・年齢別人口 - 北沢地域

平成23年1月1日

年齢	桜上水2丁目			桜上水3丁目			桜上水4丁目			桜上水5丁目		
	総数	男	女	総数	男	女	総数	男	女	総数	男	女
50～54	121	64	57	109	46	63	137	69	68	197	96	101
50	22	11	11	21	8	13	39	20	19	40	20	20
51	38	19	19	23	14	9	26	11	15	52	26	26
52	18	10	8	22	6	16	30	20	10	40	26	14
53	11	8	3	25	11	14	26	11	15	38	12	26
54	32	16	16	18	7	11	16	7	9	27	12	15
55～59	104	46	58	81	44	37	112	53	59	161	77	84
55	15	9	6	21	12	9	23	11	12	26	15	11
56	25	12	13	18	11	7	22	14	8	32	12	20
57	23	5	18	16	9	7	22	10	12	38	21	17
58	17	11	6	15	8	7	23	8	15	26	11	15
59	24	9	15	11	4	7	22	10	12	39	18	21
60～64	114	61	53	98	48	50	146	63	83	184	82	102
60	18	13	5	15	8	7	35	19	16	31	13	18
61	24	9	15	22	12	10	31	16	15	43	14	29
62	32	18	14	24	10	14	23	8	15	43	20	23
63	26	12	14	22	12	10	35	11	24	35	17	18
64	14	9	5	15	6	9	22	9	13	32	18	14
65～69	117	45	72	79	37	42	110	50	60	137	62	75
65	20	10	10	16	6	10	12	3	9	26	16	10
66	26	8	18	17	11	6	24	12	12	25	11	14
67	23	10	13	17	11	6	19	8	11	29	11	18
68	27	13	14	11	4	7	29	13	16	31	14	17
69	21	4	17	18	5	13	26	14	12	26	10	16
70～74	97	49	48	64	36	28	103	45	58	126	55	71
70	22	12	10	12	9	3	21	16	5	24	12	12
71	19	10	9	8	5	3	18	5	13	26	17	9
72	21	13	8	18	10	8	16	6	10	22	8	14
73	18	8	10	11	5	6	20	7	13	31	10	21
74	17	6	11	15	7	8	28	11	17	23	8	15
75～79	100	41	59	62	24	38	109	43	66	115	45	70
75	24	13	11	9	3	6	28	7	21	36	12	24
76	14	4	10	19	9	10	19	9	10	24	8	16
77	19	5	14	12	4	8	21	10	11	16	7	9
78	23	9	14	10	2	8	18	7	11	23	12	11
79	20	10	10	12	6	6	23	10	13	16	6	10
80～84	70	23	47	51	21	30	82	34	48	76	28	48
80	15	5	10	8	4	4	20	5	15	22	10	12
81	19	7	12	13	6	7	21	11	10	13	4	9
82	12	4	8	13	5	8	13	6	7	16	5	11
83	11	4	7	11	5	6	16	7	9	12	5	7
84	13	3	10	6	1	5	12	5	7	13	4	9
85～89	53	21	32	25	8	17	43	19	24	47	11	36
85	17	10	7	6	0	6	12	5	7	13	4	9
86	7	2	5	5	3	2	11	5	6	10	2	8
87	7	1	6	5	2	3	8	3	5	6	2	4
88	17	7	10	4	2	2	6	3	3	12	2	10
89	5	1	4	5	1	4	6	3	3	6	1	5
90～94	18	3	15	12	4	8	15	5	10	28	9	19
90	4	1	3	0	0	0	8	3	5	6	2	4
91	6	1	5	4	1	3	2	1	1	3	2	1
92	1	1	0	3	2	1	2	1	1	6	2	4
93	2	0	2	2	1	1	3	0	3	8	2	6
94	5	0	5	3	0	3	0	0	0	5	1	4
95～99	4	2	2	4	2	2	4	1	3	8	2	6
95	3	1	2	2	2	0	1	0	1	1	0	1
96	1	1	0	2	0	2	2	1	1	2	1	1
97	0	0	0	0	0	0	1	0	1	3	1	2
98	0	0	0	0	0	0	0	0	0	2	0	2
99	0	0	0	0	0	0	0	0	0	0	0	0
100以上	0	0	0	0	0	0	0	0	0	2	0	2
不詳者	0	0	0	0	0	0	0	0	0	0	0	0

町丁・男女・年齢別人口 - 玉川地域

平成23年1月1日

年齢	奥沢まちづくりセンター			東玉川1丁目			東玉川2丁目			奥沢1丁目		
	総数	男	女	総数	男	女	総数	男	女	総数	男	女
総数	20,795	9,646	11,149	3,909	1,843	2,066	3,899	1,790	2,109	4,966	2,354	2,612
0～4	698	351	347	137	66	71	113	60	53	155	79	76
0	148	72	76	24	10	14	18	10	8	38	16	22
1	156	69	87	33	15	18	29	16	13	36	14	22
2	130	69	61	29	19	10	19	9	10	19	11	8
3	135	81	54	22	10	12	24	15	9	36	24	12
4	129	60	69	29	12	17	23	10	13	26	14	12
5～9	700	348	352	173	92	81	134	61	73	177	86	91
5	129	66	63	31	16	15	32	15	17	25	14	11
6	137	63	74	30	16	14	25	8	17	42	21	21
7	144	75	69	30	17	13	29	14	15	39	16	23
8	153	70	83	44	23	21	25	11	14	33	15	18
9	137	74	63	38	20	18	23	13	10	38	20	18
10～14	769	371	398	180	86	94	162	82	80	189	92	97
10	158	77	81	40	18	22	30	14	16	38	20	18
11	168	79	89	40	20	20	40	18	22	39	20	19
12	155	73	82	39	19	20	27	17	10	32	13	19
13	158	80	78	41	21	20	33	18	15	41	21	20
14	130	62	68	20	8	12	32	15	17	39	18	21
15～19	816	394	422	198	100	98	156	76	80	202	93	109
15	164	94	70	37	23	14	31	16	15	43	26	17
16	162	78	84	43	21	22	30	15	15	40	15	25
17	154	66	88	38	19	19	35	10	25	38	16	22
18	162	72	90	39	13	26	33	21	12	42	19	23
19	174	84	90	41	24	17	27	14	13	39	17	22
20～24	1,028	502	526	187	93	94	218	105	113	237	123	114
20	167	82	85	45	21	24	43	24	19	27	16	11
21	174	76	98	29	10	19	36	13	23	38	22	16
22	216	102	114	41	25	16	44	24	20	53	21	32
23	222	116	106	32	16	16	51	23	28	55	33	22
24	249	126	123	40	21	19	44	21	23	64	31	33
25～29	1,520	786	734	236	125	111	296	127	169	341	207	134
25	272	140	132	46	23	23	52	21	31	66	42	24
26	334	190	144	50	28	22	66	34	32	84	57	27
27	281	145	136	36	19	17	54	23	31	62	37	25
28	298	149	149	54	26	28	60	24	36	58	33	25
29	335	162	173	50	29	21	64	25	39	71	38	33
30～34	1,745	826	919	232	110	122	308	149	159	399	192	207
30	336	173	163	36	18	18	65	40	25	68	34	34
31	341	169	172	43	25	18	56	27	29	70	39	31
32	337	148	189	40	19	21	56	24	32	80	32	48
33	363	166	197	49	22	27	73	34	39	86	38	48
34	368	170	198	64	26	38	58	24	34	95	49	46
35～39	1,772	778	994	295	138	157	333	134	199	403	182	221
35	339	140	199	50	17	33	53	22	31	61	27	34
36	346	153	193	58	31	27	67	24	43	73	35	38
37	350	162	188	63	30	33	64	27	37	85	38	47
38	357	149	208	57	24	33	69	26	43	86	34	52
39	380	174	206	67	36	31	80	35	45	98	48	50
40～44	1,753	824	929	370	179	191	341	167	174	422	203	219
40	372	172	200	87	44	43	62	34	28	83	34	49
41	362	161	201	73	33	40	74	36	38	88	38	50
42	379	175	204	71	33	38	81	38	43	98	44	54
43	362	184	178	78	43	35	66	32	34	78	43	35
44	278	132	146	61	26	35	58	27	31	75	44	31
45～49	1,554	756	798	295	137	158	274	145	129	358	166	192
45	352	168	184	58	27	31	63	36	27	96	41	55
46	312	152	160	64	32	32	48	25	23	67	27	40
47	320	151	169	56	27	29	64	35	29	67	34	33
48	309	161	148	61	28	33	56	26	30	73	36	37
49	261	124	137	56	23	33	43	23	20	55	28	27

町丁・男女・年齢別人口 - 玉川地域

平成23年1月1日

年齢	奥沢まちづくりセンター			東玉川1丁目			東玉川2丁目			奥沢1丁目		
	総数	男	女	総数	男	女	総数	男	女	総数	男	女
50～54	1,295	616	679	258	137	121	226	103	123	311	154	157
50	299	141	158	63	32	31	49	22	27	64	33	31
51	257	121	136	56	35	21	36	15	21	64	31	33
52	253	121	132	48	21	27	48	21	27	62	34	28
53	252	125	127	48	28	20	49	24	25	63	30	33
54	234	108	126	43	21	22	44	21	23	58	26	32
55～59	1,093	535	558	205	98	107	182	82	100	278	133	145
55	207	100	107	32	14	18	37	18	19	51	28	23
56	195	94	101	30	13	17	25	9	16	54	24	30
57	226	106	120	43	22	21	35	17	18	57	23	34
58	214	98	116	50	23	27	36	12	24	63	31	32
59	251	137	114	50	26	24	49	26	23	53	27	26
60～64	1,424	673	751	274	132	142	263	114	149	356	170	186
60	252	116	136	40	19	21	44	19	25	73	34	39
61	290	136	154	61	25	36	47	25	22	63	27	36
62	326	147	179	71	34	37	67	27	40	71	35	36
63	331	167	164	64	35	29	55	18	37	93	52	41
64	225	107	118	38	19	19	50	25	25	56	22	34
65～69	1,244	583	661	237	109	128	259	130	129	324	154	170
65	217	110	107	43	18	25	40	23	17	67	34	33
66	255	112	143	43	20	23	49	20	29	67	32	35
67	275	127	148	69	29	40	54	28	26	68	29	39
68	242	114	128	39	21	18	59	29	30	55	27	28
69	255	120	135	43	21	22	57	30	27	67	32	35
70～74	1,005	433	572	193	94	99	194	81	113	242	108	134
70	231	98	133	45	24	21	41	15	26	68	26	42
71	201	89	112	42	23	19	42	15	27	39	22	17
72	156	76	80	28	11	17	25	13	12	41	24	17
73	225	86	139	44	19	25	46	17	29	47	15	32
74	192	84	108	34	17	17	40	21	19	47	21	26
75～79	946	394	552	181	71	110	182	81	101	232	98	134
75	195	90	105	37	16	21	45	23	22	46	22	24
76	201	94	107	34	19	15	43	20	23	48	21	27
77	183	66	117	30	6	24	35	14	21	57	23	34
78	197	86	111	42	16	26	32	14	18	44	20	24
79	170	58	112	38	14	24	27	10	17	37	12	25
80～84	723	273	450	141	48	93	136	53	83	164	62	102
80	166	57	109	28	10	18	32	11	21	42	14	28
81	169	69	100	38	12	26	34	18	16	41	15	26
82	141	54	87	30	11	19	25	12	13	26	12	14
83	132	52	80	23	8	15	22	6	16	33	12	21
84	115	41	74	22	7	15	23	6	17	22	9	13
85～89	435	129	306	69	17	52	74	29	45	109	35	74
85	126	37	89	20	6	14	20	10	10	27	10	17
86	92	41	51	10	3	7	17	8	9	26	12	14
87	75	23	52	13	2	11	14	5	9	23	7	16
88	78	15	63	16	2	14	17	5	12	20	4	16
89	64	13	51	10	4	6	6	1	5	13	2	11
90～94	195	59	136	32	8	24	30	7	23	49	14	35
90	54	13	41	9	1	8	5	0	5	16	4	12
91	43	14	29	8	2	6	10	3	7	10	4	6
92	39	13	26	4	2	2	8	3	5	9	1	8
93	39	11	28	8	1	7	5	1	4	13	5	8
94	20	8	12	3	2	1	2	0	2	1	0	1
95～99	73	15	58	14	3	11	17	4	13	17	3	14
95	19	4	15	4	1	3	4	1	3	4	1	3
96	26	6	20	6	0	6	5	2	3	4	1	3
97	9	0	9	1	0	1	4	0	4	4	0	4
98	11	4	7	2	2	0	3	1	2	2	1	1
99	8	1	7	1	0	1	1	0	1	3	0	3
100以上	7	0	7	2	0	2	1	0	1	1	0	1
不詳者	0	0	0	0	0	0	0	0	0	0	0	0

町丁・男女・年齢別人口 - 玉川地域

平成23年1月1日

年齢	奥沢2丁目			奥沢3丁目			九品仏まちづくりセンター			玉川田園調布1丁目		
	総数	男	女	総数	男	女	総数	男	女	総数	男	女
総数	4,113	1,857	2,256	3,908	1,802	2,106	16,126	7,251	8,875	1,079	462	617
0～4	115	51	64	178	95	83	501	250	251	41	18	23
0	27	15	12	41	21	20	113	55	58	8	4	4
1	24	8	16	34	16	18	89	46	43	3	2	1
2	30	15	15	33	15	18	98	47	51	12	5	7
3	15	4	11	38	28	10	89	42	47	6	2	4
4	19	9	10	32	15	17	112	60	52	12	5	7
5～9	106	47	59	110	62	48	450	227	223	33	13	20
5	22	9	13	19	12	7	92	49	43	9	3	6
6	23	6	17	17	12	5	96	46	50	3	2	1
7	24	15	9	22	13	9	88	47	41	13	7	6
8	22	9	13	29	12	17	77	36	41	2	0	2
9	15	8	7	23	13	10	97	49	48	6	1	5
10～14	124	58	66	114	53	61	528	266	262	40	20	20
10	21	14	7	29	11	18	100	54	46	6	4	2
11	25	6	19	24	15	9	104	52	52	7	4	3
12	29	13	16	28	11	17	121	61	60	7	3	4
13	29	14	15	14	6	8	91	45	46	9	6	3
14	20	11	9	19	10	9	112	54	58	11	3	8
15～19	151	70	81	109	55	54	578	272	306	65	27	38
15	30	17	13	23	12	11	135	62	73	12	6	6
16	23	12	11	26	15	11	104	50	54	13	2	11
17	32	18	14	11	3	8	104	49	55	12	4	8
18	28	8	20	20	11	9	124	60	64	13	8	5
19	38	15	23	29	14	15	111	51	60	15	7	8
20～24	216	96	120	170	85	85	763	354	409	52	25	27
20	29	11	18	23	10	13	137	61	76	9	5	4
21	48	22	26	23	9	14	129	68	61	11	5	6
22	38	14	24	40	18	22	153	69	84	13	5	8
23	49	21	28	35	23	12	174	85	89	12	6	6
24	52	28	24	49	25	24	170	71	99	7	4	3
25～29	358	186	172	289	141	148	1,249	589	660	58	25	33
25	59	32	27	49	22	27	201	92	109	9	5	4
26	79	45	34	55	26	29	233	111	122	16	4	12
27	69	35	34	60	31	29	243	106	137	12	5	7
28	68	34	34	58	32	26	274	136	138	11	8	3
29	83	40	43	67	30	37	298	144	154	10	3	7
30～34	390	186	204	416	189	227	1,538	704	834	72	36	36
30	77	39	38	90	42	48	271	122	149	10	4	6
31	86	41	45	86	37	49	306	127	179	18	9	9
32	75	36	39	86	37	49	310	142	168	15	9	6
33	81	38	43	74	34	40	309	153	156	14	6	8
34	71	32	39	80	39	41	342	160	182	15	8	7
35～39	352	152	200	389	172	217	1,465	648	817	96	42	54
35	75	32	43	100	42	58	322	144	178	18	8	10
36	77	27	50	71	36	35	252	112	140	14	9	5
37	67	33	34	71	34	37	303	139	164	27	9	18
38	74	34	40	71	31	40	314	137	177	16	8	8
39	59	26	33	76	29	47	274	116	158	21	8	13
40～44	300	125	175	320	150	170	1,337	596	741	95	41	54
40	63	23	40	77	37	40	290	130	160	16	2	14
41	59	23	36	68	31	37	272	114	158	13	7	6
42	65	27	38	64	33	31	272	135	137	18	12	6
43	76	37	39	64	29	35	291	126	165	31	13	18
44	37	15	22	47	20	27	212	91	121	17	7	10
45～49	342	164	178	285	144	141	1,271	570	701	104	45	59
45	66	29	37	69	35	34	276	126	150	16	6	10
46	64	34	30	69	34	35	274	129	145	25	10	15
47	72	29	43	61	26	35	244	94	150	18	9	9
48	72	41	31	47	30	17	250	112	138	26	11	15
49	68	31	37	39	19	20	227	109	118	19	9	10

町丁・男女・年齢別人口 - 玉川地域

平成23年1月1日

年齢	奥沢2丁目			奥沢3丁目			九品仏まちづくりセンター			玉川田園調布1丁目		
	総数	男	女	総数	男	女	総数	男	女	総数	男	女
50～54	284	127	157	216	95	121	1,015	492	523	82	38	44
50	79	34	45	44	20	24	214	106	108	20	9	11
51	55	24	31	46	16	30	213	103	110	19	9	10
52	52	25	27	43	20	23	196	82	114	18	6	12
53	52	27	25	40	16	24	210	118	92	13	9	4
54	46	17	29	43	23	20	182	83	99	12	5	7
55～59	225	112	113	203	110	93	868	395	473	53	22	31
55	44	21	23	43	19	24	150	77	73	11	5	6
56	42	21	21	44	27	17	190	97	93	8	2	6
57	43	21	22	48	23	25	172	67	105	12	6	6
58	34	14	20	31	18	13	177	81	96	7	4	3
59	62	35	27	37	23	14	179	73	106	15	5	10
60～64	273	137	136	258	120	138	1,079	506	573	72	33	39
60	51	25	26	44	19	25	183	89	94	12	6	6
61	57	26	31	62	33	29	239	105	134	16	8	8
62	55	31	24	62	20	42	231	114	117	14	5	9
63	68	37	31	51	25	26	249	117	132	15	7	8
64	42	18	24	39	23	16	177	81	96	15	7	8
65～69	216	101	115	208	89	119	863	384	479	57	25	32
65	32	20	12	35	15	20	160	79	81	9	4	5
66	49	18	31	47	22	25	171	74	97	6	4	2
67	44	20	24	40	21	19	175	74	101	13	5	8
68	47	23	24	42	14	28	163	70	93	16	5	11
69	44	20	24	44	17	27	194	87	107	13	7	6
70～74	191	74	117	185	76	109	793	339	454	42	20	22
70	35	13	22	42	20	22	178	83	95	4	1	3
71	43	19	24	35	10	25	128	50	78	5	3	2
72	30	11	19	32	17	15	159	69	90	12	6	6
73	51	19	32	37	16	21	164	61	103	7	3	4
74	32	12	20	39	13	26	164	76	88	14	7	7
75～79	176	76	100	175	68	107	730	275	455	39	8	31
75	32	16	16	35	13	22	163	63	100	8	4	4
76	39	20	19	37	14	23	139	48	91	11	1	10
77	34	12	22	27	11	16	140	54	86	4	0	4
78	37	17	20	42	19	23	155	67	88	7	2	5
79	34	11	23	34	11	23	133	43	90	9	1	8
80～84	137	52	85	145	58	87	560	224	336	39	17	22
80	30	13	17	34	9	25	118	47	71	10	3	7
81	26	12	14	30	12	18	134	50	84	10	4	6
82	31	10	21	29	9	20	102	48	54	8	5	3
83	26	11	15	28	15	13	100	45	55	4	3	1
84	24	6	18	24	13	11	106	34	72	7	2	5
85～89	101	27	74	82	21	61	311	93	218	20	4	16
85	28	7	21	31	4	27	97	32	65	7	0	7
86	18	7	11	21	11	10	65	20	45	4	1	3
87	16	5	11	9	4	5	64	22	42	7	2	5
88	20	4	16	5	0	5	50	11	39	1	1	0
89	19	4	15	16	2	14	35	8	27	1	0	1
90～94	41	15	26	43	15	28	163	46	117	13	2	11
90	11	4	7	13	4	9	52	18	34	4	1	3
91	7	3	4	8	2	6	30	7	23	3	1	2
92	8	3	5	10	4	6	28	6	22	2	0	2
93	11	3	8	2	1	1	32	12	20	2	0	2
94	4	2	2	10	4	6	21	3	18	2	0	2
95～99	13	1	12	12	4	8	52	17	35	5	1	4
95	4	0	4	3	1	2	14	7	7	1	1	0
96	4	0	4	7	3	4	15	5	10	1	0	1
97	0	0	0	0	0	0	9	3	6	0	0	0
98	2	0	2	2	0	2	9	0	9	2	0	2
99	3	1	2	0	0	0	5	2	3	1	0	1
100以上	2	0	2	1	0	1	12	4	8	1	0	1
不詳者	0	0	0	0	0	0	0	0	0	0	0	0

町丁・男女・年齢別人口 - 玉川地域

平成23年1月1日

年齢	玉川田園調布2丁目			奥沢4丁目			奥沢5丁目			奥沢6丁目		
	総数	男	女	総数	男	女	総数	男	女	総数	男	女
総数	1,073	482	591	1,971	899	1,072	3,428	1,520	1,908	3,033	1,339	1,694
0～4	30	15	15	58	32	26	80	38	42	102	48	54
0	6	4	2	9	2	7	24	14	10	25	12	13
1	6	4	2	11	6	5	14	4	10	23	11	12
2	5	2	3	8	5	3	16	6	10	17	7	10
3	4	2	2	6	5	1	12	4	8	16	8	8
4	9	3	6	24	14	10	14	10	4	21	10	11
5～9	29	15	14	57	27	30	78	39	39	102	54	48
5	5	1	4	8	5	3	20	12	8	21	11	10
6	3	2	1	17	8	9	17	8	9	21	9	12
7	8	8	0	12	3	9	12	6	6	18	10	8
8	4	2	2	11	4	7	12	4	8	21	12	9
9	9	2	7	9	7	2	17	9	8	21	12	9
10～14	46	20	26	70	34	36	81	45	36	107	50	57
10	6	4	2	15	7	8	14	8	6	25	13	12
11	15	7	8	11	8	3	22	13	9	21	9	12
12	9	4	5	20	9	11	15	6	9	13	7	6
13	4	0	4	7	1	6	19	11	8	24	12	12
14	12	5	7	17	9	8	11	7	4	24	9	15
15～19	48	22	26	78	45	33	101	47	54	93	40	53
15	13	5	8	18	12	6	33	15	18	16	8	8
16	5	2	3	15	10	5	16	6	10	20	12	8
17	6	3	3	15	8	7	14	5	9	15	6	9
18	11	6	5	17	8	9	19	11	8	21	5	16
19	13	6	7	13	7	6	19	10	9	21	9	12
20～24	59	33	26	93	40	53	154	62	92	163	70	93
20	9	4	5	18	7	11	35	16	19	29	13	16
21	12	9	3	16	10	6	20	8	12	32	16	16
22	5	2	3	25	9	16	30	11	19	26	11	15
23	24	12	12	16	6	10	33	16	17	40	19	21
24	9	6	3	18	8	10	36	11	25	36	11	25
25～29	91	40	51	135	62	73	278	141	137	253	125	128
25	15	4	11	19	11	8	49	27	22	38	19	19
26	16	5	11	27	13	14	52	27	25	46	22	24
27	20	8	12	27	12	15	53	28	25	45	23	22
28	19	8	11	30	11	19	63	30	33	53	30	23
29	21	15	6	32	15	17	61	29	32	71	31	40
30～34	86	42	44	169	72	97	370	168	202	308	131	177
30	14	5	9	27	15	12	67	33	34	61	25	36
31	18	9	9	45	15	30	71	32	39	54	21	33
32	12	8	4	38	16	22	80	33	47	58	24	34
33	16	7	9	26	13	13	81	42	39	62	29	33
34	26	13	13	33	13	20	71	28	43	73	32	41
35～39	88	31	57	166	78	88	384	168	216	266	126	140
35	15	9	6	30	14	16	102	44	58	56	28	28
36	21	7	14	21	8	13	57	25	32	49	22	27
37	21	6	15	35	18	17	73	38	35	62	29	33
38	17	3	14	44	23	21	83	34	49	52	24	28
39	14	6	8	36	15	21	69	27	42	47	23	24
40～44	70	30	40	168	81	87	300	128	172	251	105	146
40	13	12	1	39	21	18	65	28	37	52	26	26
41	13	4	9	38	19	19	64	26	38	49	11	38
42	9	3	6	31	18	13	67	32	35	60	28	32
43	17	4	13	41	15	26	57	24	33	51	22	29
44	18	7	11	19	8	11	47	18	29	39	18	21
45～49	90	39	51	145	62	83	297	121	176	228	103	125
45	22	3	19	35	18	17	65	26	39	43	20	23
46	12	6	6	35	17	18	62	28	34	53	24	29
47	19	10	9	22	9	13	66	24	42	42	11	31
48	15	8	7	20	3	17	60	25	35	51	30	21
49	22	12	10	33	15	18	44	18	26	39	18	21

町丁・男女・年齢別人口 - 玉川地域

平成23年1月1日

年齢	玉川田園調布2丁目			奥沢4丁目			奥沢5丁目			奥沢6丁目		
	総数	男	女	総数	男	女	総数	男	女	総数	男	女
50～54	69	33	36	125	70	55	214	114	100	203	82	121
50	15	7	8	33	18	15	49	25	24	42	18	24
51	13	9	4	19	12	7	54	26	28	40	18	22
52	13	6	7	23	8	15	38	18	20	45	15	30
53	15	8	7	32	19	13	42	25	17	45	20	25
54	13	3	10	18	13	5	31	20	11	31	11	20
55～59	51	22	29	103	49	54	191	80	111	165	72	93
55	9	6	3	20	10	10	40	19	21	33	17	16
56	18	7	11	18	11	7	40	20	20	41	20	21
57	10	5	5	18	6	12	40	14	26	30	13	17
58	6	3	3	22	9	13	40	18	22	27	9	18
59	8	1	7	25	13	12	31	9	22	34	13	21
60～64	81	38	43	134	57	77	206	101	105	215	107	108
60	14	8	6	24	14	10	26	10	16	46	19	27
61	18	4	14	30	9	21	51	26	25	55	26	29
62	21	12	9	24	14	10	49	26	23	36	20	16
63	17	10	7	38	13	25	50	23	27	43	25	18
64	11	4	7	18	7	11	30	16	14	35	17	18
65～69	57	24	33	115	53	62	173	77	96	155	74	81
65	11	6	5	21	10	11	36	17	19	19	11	8
66	11	5	6	22	11	11	30	13	17	39	16	23
67	7	3	4	27	11	16	32	12	20	43	20	23
68	11	4	7	24	11	13	31	14	17	24	11	13
69	17	6	11	21	10	11	44	21	23	30	16	14
70～74	52	24	28	113	55	58	150	59	91	124	52	72
70	9	7	2	31	16	15	30	11	19	31	14	17
71	6	2	4	21	7	14	32	15	17	17	7	10
72	12	3	9	20	11	9	29	12	17	29	15	14
73	13	5	8	20	12	8	33	9	24	22	3	19
74	12	7	5	21	9	12	26	12	14	25	13	12
75～79	51	23	28	94	36	58	154	53	101	118	43	75
75	15	8	7	22	10	12	31	9	22	20	5	15
76	8	2	6	14	4	10	30	13	17	20	6	14
77	6	3	3	22	7	15	31	11	20	25	12	13
78	11	6	5	17	11	6	36	10	26	26	13	13
79	11	4	7	19	4	15	26	10	16	27	7	20
80～84	41	18	23	76	29	47	107	44	63	97	33	64
80	10	4	6	14	4	10	19	8	11	19	10	9
81	6	2	4	27	8	19	27	12	15	22	6	16
82	6	3	3	7	4	3	26	10	16	17	8	9
83	11	3	8	13	8	5	20	9	11	16	6	10
84	8	6	2	15	5	10	15	5	10	23	3	20
85～89	17	7	10	42	12	30	63	21	42	54	13	41
85	6	3	3	7	0	7	19	7	12	16	5	11
86	3	1	2	14	6	8	16	5	11	10	0	10
87	4	2	2	7	2	5	14	5	9	10	3	7
88	2	0	2	12	4	8	7	1	6	9	2	7
89	2	1	1	2	0	2	7	3	4	9	3	6
90～94	13	4	9	23	3	20	36	12	24	17	5	12
90	2	0	2	7	0	7	16	6	10	4	1	3
91	3	0	3	3	1	2	5	1	4	1	0	1
92	3	1	2	4	1	3	7	1	6	2	1	1
93	4	3	1	8	1	7	4	3	1	7	3	4
94	1	0	1	1	0	1	4	1	3	3	0	3
95～99	4	2	2	5	1	4	9	1	8	8	5	3
95	1	1	0	1	1	0	1	0	1	5	2	3
96	1	0	1	1	0	1	6	1	5	2	2	0
97	0	0	0	1	0	1	2	0	2	0	0	0
98	1	0	1	2	0	2	0	0	0	0	0	0
99	1	1	0	0	0	0	0	0	0	1	1	0
100以上	0	0	0	2	1	1	2	1	1	4	1	3
不詳者	0	0	0	0	0	0	0	0	0	0	0	0

町丁・男女・年齢別人口 - 玉川地域

平成23年1月1日

年齢	奥沢7丁目			奥沢8丁目			等々力出張所			玉堤1丁目		
	総数	男	女	総数	男	女	総数	男	女	総数	男	女
総数	3,450	1,604	1,846	2,092	945	1,147	35,584	16,797	18,787	4,350	2,195	2,155
0～4	119	64	55	71	35	36	1,534	796	738	225	122	103
0	26	12	14	15	7	8	307	146	161	47	23	24
1	24	16	8	8	3	5	325	160	165	39	25	14
2	21	12	9	19	10	9	321	185	136	51	26	25
3	24	13	11	21	8	13	323	167	156	49	27	22
4	24	11	13	8	7	1	258	138	120	39	21	18
5～9	101	57	44	50	22	28	1,393	721	672	211	102	109
5	24	15	9	5	2	3	264	139	125	44	21	23
6	23	13	10	12	4	8	271	129	142	43	21	22
7	15	9	6	10	4	6	284	148	136	45	22	23
8	17	10	7	10	4	6	295	152	143	44	21	23
9	22	10	12	13	8	5	279	153	126	35	17	18
10～14	110	58	52	74	39	35	1,441	706	735	195	102	93
10	21	10	11	13	8	5	296	140	156	40	22	18
11	15	5	10	13	6	7	317	167	150	43	28	15
12	34	19	15	23	13	10	254	122	132	41	16	25
13	17	11	6	11	4	7	290	144	146	38	17	21
14	23	13	10	14	8	6	284	133	151	33	19	14
15～19	112	57	55	81	34	47	1,450	727	723	180	89	91
15	27	12	15	16	4	12	297	141	156	34	15	19
16	16	10	6	19	8	11	296	155	141	37	20	17
17	22	13	9	20	10	10	249	125	124	28	13	15
18	28	14	14	15	8	7	301	148	153	41	19	22
19	19	8	11	11	4	7	307	158	149	40	22	18
20～24	161	84	77	81	40	41	1,827	955	872	223	124	99
20	21	8	13	16	8	8	301	165	136	45	21	24
21	28	16	12	10	4	6	337	173	164	50	28	22
22	38	21	17	16	10	6	368	184	184	44	23	21
23	32	17	15	17	9	8	422	227	195	47	31	16
24	42	22	20	22	9	13	399	206	193	37	21	16
25～29	275	128	147	159	68	91	2,375	1,130	1,245	245	126	119
25	52	20	32	19	6	13	416	210	206	42	21	21
26	48	25	23	28	15	13	504	234	270	47	24	23
27	49	19	30	37	11	26	491	250	241	56	27	29
28	58	28	30	40	21	19	480	201	279	51	29	22
29	68	36	32	35	15	20	484	235	249	49	25	24
30～34	358	172	186	175	83	92	2,872	1,332	1,540	353	171	182
30	59	24	35	33	16	17	528	239	289	56	24	32
31	66	28	38	34	13	21	546	253	293	67	32	35
32	74	36	38	33	16	17	613	283	330	76	42	34
33	77	38	39	33	18	15	595	289	306	76	33	43
34	82	46	36	42	20	22	590	268	322	78	40	38
35～39	303	143	160	162	60	102	3,227	1,487	1,740	460	234	226
35	66	33	33	35	8	27	601	269	332	96	45	51
36	56	26	30	34	15	19	654	306	348	83	46	37
37	54	27	27	31	12	19	676	323	353	102	51	51
38	68	30	38	34	15	19	653	277	376	76	31	45
39	59	27	32	28	10	18	643	312	331	103	61	42
40～44	271	126	145	182	85	97	3,215	1,482	1,733	438	218	220
40	64	24	40	41	17	24	630	285	345	102	51	51
41	58	31	27	37	16	21	637	290	347	81	40	41
42	45	22	23	42	20	22	682	331	351	84	44	40
43	60	33	27	34	15	19	728	339	389	108	48	60
44	44	16	28	28	17	11	538	237	301	63	35	28
45～49	233	116	117	174	84	90	3,009	1,442	1,567	356	202	154
45	55	32	23	40	21	19	691	328	363	87	44	43
46	51	28	23	36	16	20	676	310	366	71	44	27
47	42	15	27	35	16	19	560	274	286	64	37	27
48	41	16	25	37	19	18	542	258	284	69	40	29
49	44	25	19	26	12	14	540	272	268	65	37	28

町丁・男女・年齢別人口 — 玉川地域

平成23年1月1日

年齢	奥沢7丁目			奥沢8丁目			等々力出張所			玉堤1丁目		
	総数	男	女	総数	男	女	総数	男	女	総数	男	女
50～54	181	80	101	141	75	66	2,393	1,174	1,219	306	147	159
50	26	13	13	29	16	13	515	261	254	67	33	34
51	36	15	21	32	14	18	492	226	266	59	29	30
52	35	15	20	24	14	10	518	255	263	69	33	36
53	38	21	17	25	16	9	427	211	216	49	24	25
54	46	16	30	31	15	16	441	221	220	62	28	34
55～59	199	94	105	106	56	50	2,083	1,023	1,060	250	130	120
55	21	11	10	16	9	7	460	247	213	42	24	18
56	46	29	17	19	8	11	398	189	209	44	21	23
57	38	13	25	24	10	14	377	195	182	54	31	23
58	52	25	27	23	13	10	440	202	238	60	30	30
59	42	16	26	24	16	8	408	190	218	50	24	26
60～64	224	106	118	147	64	83	2,515	1,229	1,286	333	162	171
60	39	22	17	22	10	12	480	215	265	67	35	32
61	45	21	24	24	11	13	560	286	274	62	29	33
62	58	24	34	29	13	16	527	258	269	67	36	31
63	47	22	25	39	17	22	552	276	276	88	39	49
64	35	17	18	33	13	20	396	194	202	49	23	26
65～69	187	78	109	119	53	66	1,775	831	944	206	110	96
65	38	18	20	26	13	13	300	133	167	32	15	17
66	46	15	31	17	10	7	368	169	199	36	21	15
67	31	14	17	22	9	13	411	207	204	57	32	25
68	31	15	16	26	10	16	361	170	191	41	20	21
69	41	16	25	28	11	17	335	152	183	40	22	18
70～74	183	75	108	129	54	75	1,388	618	770	158	73	85
70	41	20	21	32	14	18	322	159	163	34	16	18
71	28	11	17	19	5	14	263	123	140	39	19	20
72	37	13	24	20	9	11	255	115	140	26	9	17
73	35	16	19	34	13	21	272	109	163	26	10	16
74	42	15	27	24	13	11	276	112	164	33	19	14
75～79	182	67	115	92	45	47	1,198	512	686	100	45	55
75	47	16	31	20	11	9	283	134	149	20	11	9
76	40	13	27	16	9	7	253	121	132	23	13	10
77	33	12	21	19	9	10	237	98	139	21	7	14
78	33	15	18	25	10	15	222	80	142	18	5	13
79	29	11	18	12	6	6	203	79	124	18	9	9
80～84	124	56	68	76	27	49	929	354	575	52	25	27
80	26	12	14	20	6	14	210	83	127	14	8	6
81	25	10	15	17	8	9	207	73	134	11	5	6
82	25	12	13	13	6	7	175	58	117	11	4	7
83	23	12	11	13	4	9	179	70	109	6	3	3
84	25	10	15	13	3	10	158	70	88	10	5	5
85～89	75	24	51	40	12	28	603	196	407	43	9	34
85	29	12	17	13	5	8	151	52	99	13	2	11
86	11	4	7	7	3	4	127	37	90	10	3	7
87	15	6	9	7	2	5	121	36	85	6	1	5
88	14	1	13	5	2	3	115	45	70	10	2	8
89	6	1	5	8	0	8	89	26	63	4	1	3
90～94	36	13	23	25	7	18	245	58	187	11	3	8
90	15	8	7	4	2	2	65	15	50	1	1	0
91	4	0	4	11	4	7	61	13	48	7	1	6
92	7	1	6	3	1	2	40	7	33	2	1	1
93	5	2	3	2	0	2	41	13	28	1	0	1
94	5	2	3	5	0	5	38	10	28	0	0	0
95～99	13	5	8	8	2	6	96	21	75	4	1	3
95	4	2	2	1	0	1	32	9	23	0	0	0
96	3	1	2	1	1	0	19	3	16	0	0	0
97	3	2	1	3	1	2	20	3	17	3	1	2
98	2	0	2	2	0	2	12	2	10	0	0	0
99	1	0	1	1	0	1	13	4	9	1	0	1
100以上	3	1	2	0	0	0	16	3	13	1	0	1
不詳者	0	0	0	0	0	0	0	0	0	0	0	0

町丁・男女・年齢別人口 - 玉川地域

平成23年1月1日

年齢	玉 堤2丁目			等々力1丁目			等々力2丁目			等々力3丁目		
	総数	男	女	総数	男	女	総数	男	女	総数	男	女
総数	1,101	544	557	2,460	1,124	1,336	3,552	1,649	1,903	2,472	1,108	1,364
0～4	56	23	33	111	46	65	135	77	58	108	58	50
0	12	5	7	25	11	14	29	14	15	20	10	10
1	8	1	7	21	3	18	27	8	19	32	18	14
2	10	7	3	21	12	9	30	26	4	18	10	8
3	17	9	8	20	8	12	23	13	10	24	11	13
4	9	1	8	24	12	12	26	16	10	14	9	5
5～9	53	25	28	117	66	51	114	67	47	85	40	45
5	7	3	4	20	11	9	20	12	8	21	10	11
6	16	7	9	22	15	7	22	13	9	23	13	10
7	11	8	3	17	10	7	21	11	10	13	7	6
8	10	6	4	28	14	14	22	13	9	15	6	9
9	9	1	8	30	16	14	29	18	11	13	4	9
10～14	41	20	21	109	50	59	124	64	60	99	45	54
10	8	5	3	20	8	12	27	16	11	22	9	13
11	10	6	4	18	4	14	23	11	12	24	9	15
12	5	1	4	20	10	10	20	8	12	15	9	6
13	9	6	3	25	12	13	21	14	7	19	9	10
14	9	2	7	26	16	10	33	15	18	19	9	10
15～19	42	25	17	102	55	47	129	66	63	99	55	44
15	9	5	4	20	12	8	33	16	17	16	9	7
16	6	3	3	26	14	12	18	10	8	21	14	7
17	11	6	5	19	11	8	25	14	11	16	8	8
18	9	6	3	13	7	6	29	14	15	25	16	9
19	7	5	2	24	11	13	24	12	12	21	8	13
20～24	46	22	24	100	55	45	180	95	85	99	57	42
20	8	4	4	24	11	13	30	21	9	14	7	7
21	10	5	5	16	11	5	34	19	15	15	9	6
22	7	4	3	16	7	9	40	24	16	24	14	10
23	9	3	6	26	13	13	36	16	20	25	18	7
24	12	6	6	18	13	5	40	15	25	21	9	12
25～29	73	41	32	115	38	77	269	121	148	152	57	95
25	17	9	8	27	10	17	38	16	22	21	7	14
26	14	6	8	12	4	8	57	28	29	36	13	23
27	13	8	5	21	8	13	48	21	27	30	12	18
28	17	11	6	29	8	21	63	29	34	31	8	23
29	12	7	5	26	8	18	63	27	36	34	17	17
30～34	106	46	60	165	76	89	309	159	150	205	80	125
30	18	5	13	22	10	12	59	31	28	44	13	31
31	17	9	8	35	17	18	54	25	29	36	13	23
32	23	7	16	28	9	19	79	43	36	46	21	25
33	26	15	11	47	25	22	56	30	26	40	21	19
34	22	10	12	33	15	18	61	30	31	39	12	27
35～39	99	50	49	197	85	112	319	135	184	212	95	117
35	22	15	7	40	15	25	56	21	35	46	21	25
36	14	6	8	47	23	24	68	38	30	44	17	27
37	23	10	13	34	16	18	70	28	42	47	20	27
38	13	5	8	43	15	28	60	21	39	47	25	22
39	27	14	13	33	16	17	65	27	38	28	12	16
40～44	99	50	49	227	103	124	283	125	158	207	87	120
40	16	11	5	42	18	24	57	25	32	35	16	19
41	22	11	11	41	22	19	58	19	39	46	22	24
42	24	11	13	47	24	23	64	32	32	52	19	33
43	25	11	14	52	20	32	71	34	37	39	16	23
44	12	6	6	45	19	26	33	15	18	35	14	21
45～49	98	51	47	226	108	118	285	129	156	217	104	113
45	24	12	12	56	28	28	56	28	28	49	26	23
46	23	12	11	51	20	31	62	26	36	51	15	36
47	17	6	11	44	17	27	63	28	35	40	21	19
48	18	9	9	36	18	18	49	21	28	39	24	15
49	16	12	4	39	25	14	55	26	29	38	18	20

町丁・男女・年齢別人口 - 玉川地域

平成23年1月1日

年齢	玉 堤2丁目			等々力1丁目			等々力2丁目			等々力3丁目		
	総数	男	女	総数	男	女	総数	男	女	総数	男	女
50～54	60	30	30	166	85	81	247	119	128	161	77	84
50	10	4	6	36	20	16	52	26	26	29	15	14
51	12	8	4	33	16	17	55	24	31	28	10	18
52	16	9	7	42	23	19	38	22	16	41	22	19
53	7	2	5	27	18	9	57	27	30	28	12	16
54	15	7	8	28	8	20	45	20	25	35	18	17
55～59	58	29	29	178	89	89	204	89	115	149	61	88
55	9	4	5	47	29	18	50	24	26	23	11	12
56	12	5	7	34	19	15	41	19	22	38	15	23
57	8	4	4	33	21	12	31	14	17	26	13	13
58	13	9	4	36	8	28	46	17	29	26	12	14
59	16	7	9	28	12	16	36	15	21	36	10	26
60～64	95	53	42	172	84	88	286	145	141	195	92	103
60	16	9	7	32	14	18	49	20	29	37	14	23
61	27	15	12	37	23	14	62	29	33	36	24	12
62	16	11	5	41	14	27	61	28	33	41	17	24
63	10	5	5	38	23	15	53	28	25	47	23	24
64	26	13	13	24	10	14	61	40	21	34	14	20
65～69	42	14	28	132	54	78	195	82	113	140	64	76
65	5	0	5	23	10	13	35	13	22	32	11	21
66	9	1	8	25	7	18	49	21	28	30	15	15
67	13	10	3	38	19	19	37	18	19	25	13	12
68	11	1	10	25	10	15	36	19	17	27	13	14
69	4	2	2	21	8	13	38	11	27	26	12	14
70～74	53	30	23	97	40	57	139	57	82	93	44	49
70	12	7	5	24	10	14	29	16	13	22	11	11
71	10	7	3	22	11	11	20	7	13	18	6	12
72	15	8	7	15	6	9	31	13	18	21	11	10
73	9	5	4	13	5	8	23	11	12	26	11	15
74	7	3	4	23	8	15	36	10	26	6	5	1
75～79	38	17	21	75	38	37	133	54	79	107	50	57
75	6	4	2	26	17	9	27	11	16	25	12	13
76	9	3	6	9	3	6	35	17	18	25	13	12
77	11	5	6	15	6	9	27	9	18	18	11	7
78	7	4	3	14	5	9	20	11	9	17	4	13
79	5	1	4	11	7	4	24	6	18	22	10	12
80～84	21	12	9	81	32	49	85	32	53	72	27	45
80	4	2	2	24	8	16	16	8	8	13	6	7
81	7	5	2	12	6	6	26	9	17	14	3	11
82	3	1	2	14	5	9	20	4	16	14	5	9
83	5	2	3	18	6	12	13	5	8	16	6	10
84	2	2	0	13	7	6	10	6	4	15	7	8
85～89	16	5	11	53	14	39	75	26	49	43	13	30
85	4	2	2	12	1	11	22	9	13	10	5	5
86	2	1	1	10	5	5	12	4	8	12	3	9
87	3	1	2	13	4	9	17	4	13	6	3	3
88	4	1	3	10	3	7	15	6	9	9	2	7
89	3	0	3	8	1	7	9	3	6	6	0	6
90～94	4	1	3	27	3	24	31	3	28	22	2	20
90	2	1	1	7	0	7	10	0	10	5	0	5
91	0	0	0	4	1	3	11	1	10	7	2	5
92	1	0	1	5	0	5	4	0	4	2	0	2
93	1	0	1	8	2	6	4	2	2	5	0	5
94	0	0	0	3	0	3	2	0	2	3	0	3
95～99	1	0	1	9	2	7	10	4	6	7	0	7
95	1	0	1	6	2	4	5	2	3	2	0	2
96	0	0	0	2	0	2	0	0	0	2	0	2
97	0	0	0	1	0	1	0	0	0	1	0	1
98	0	0	0	0	0	0	4	2	2	0	0	0
99	0	0	0	0	0	0	1	0	1	2	0	2
100以上	0	0	0	1	1	0	0	0	0	0	0	0
不詳者	0	0	0	0	0	0	0	0	0	0	0	0

町丁・男女・年齢別人口 - 玉川地域

平成23年1月1日

年齢	等々力4丁目			等々力5丁目			等々力6丁目			等々力7丁目		
	総数	男	女	総数	男	女	総数	男	女	総数	男	女
総数	2,178	966	1,212	2,971	1,375	1,596	3,862	1,845	2,017	3,646	1,767	1,879
0～4	70	34	36	115	63	52	152	78	74	203	100	103
0	15	6	9	22	11	11	26	12	14	39	22	17
1	14	6	8	21	12	9	36	20	16	47	25	22
2	20	9	11	30	18	12	37	19	18	35	18	17
3	12	8	4	24	11	13	27	15	12	55	25	30
4	9	5	4	18	11	7	26	12	14	27	10	17
5～9	66	38	28	90	44	46	143	70	73	168	92	76
5	7	1	6	14	7	7	31	18	13	39	25	14
6	17	10	7	9	4	5	27	6	21	34	15	19
7	13	5	8	25	13	12	30	18	12	25	12	13
8	18	13	5	24	12	12	33	13	20	30	12	18
9	11	9	2	18	8	10	22	15	7	40	28	12
10～14	67	30	37	125	55	70	126	66	60	163	84	79
10	9	3	6	28	13	15	22	10	12	42	18	24
11	13	7	6	34	19	15	29	16	13	28	17	11
12	19	8	11	23	8	15	20	11	9	18	9	9
13	16	8	8	24	10	14	30	17	13	40	23	17
14	10	4	6	16	5	11	25	12	13	35	17	18
15～19	81	38	43	122	62	60	131	63	68	180	87	93
15	15	9	6	31	16	15	22	7	15	36	15	21
16	15	9	6	19	11	8	34	12	22	42	22	20
17	13	4	9	14	7	7	21	11	10	30	20	10
18	18	6	12	31	14	17	32	19	13	33	11	22
19	20	10	10	27	14	13	22	14	8	39	19	20
20～24	135	58	77	135	70	65	217	120	97	188	94	94
20	15	9	6	20	9	11	27	17	10	24	14	10
21	33	14	19	25	13	12	28	12	16	35	18	17
22	33	13	20	29	17	12	38	16	22	38	16	22
23	30	13	17	30	17	13	62	37	25	43	19	24
24	24	9	15	31	14	17	62	38	24	48	27	21
25～29	177	70	107	218	91	127	305	191	114	245	120	125
25	32	13	19	33	14	19	50	41	9	42	20	22
26	40	17	23	40	13	27	73	45	28	44	25	19
27	39	14	25	43	24	19	67	43	24	46	23	23
28	33	15	18	50	17	33	51	21	30	55	27	28
29	33	11	22	52	23	29	64	41	23	58	25	33
30～34	180	80	100	293	131	162	292	133	159	315	154	161
30	46	22	24	42	20	22	51	22	29	51	23	28
31	38	18	20	62	26	36	53	26	27	55	24	31
32	33	14	19	57	31	26	67	26	41	76	39	37
33	33	12	21	60	23	37	57	28	29	59	33	26
34	30	14	16	72	31	41	64	31	33	74	35	39
35～39	222	100	122	275	127	148	331	144	187	360	181	179
35	45	21	24	52	26	26	61	24	37	56	25	31
36	42	18	24	47	20	27	78	33	45	66	33	33
37	46	21	25	62	28	34	70	34	36	77	42	35
38	49	19	30	62	31	31	64	23	41	81	36	45
39	40	21	19	52	22	30	58	30	28	80	45	35
40～44	181	76	105	251	117	134	370	185	185	356	172	184
40	38	12	26	45	23	22	69	32	37	56	31	25
41	33	19	14	50	24	26	86	43	43	74	35	39
42	41	17	24	59	25	34	68	42	26	64	33	31
43	39	12	27	52	24	28	77	39	38	89	45	44
44	30	16	14	45	21	24	70	29	41	73	28	45
45～49	169	78	91	247	118	129	293	132	161	346	163	183
45	37	14	23	56	27	29	65	32	33	84	43	41
46	43	23	20	56	25	31	63	26	37	85	40	45
47	28	15	13	51	25	26	54	25	29	67	31	36
48	29	11	18	38	20	18	50	19	31	53	21	32
49	32	15	17	46	21	25	61	30	31	57	28	29

町丁・男女・年齢別人口 - 玉川地域

平成23年1月1日

年齢	等々力4丁目			等々力5丁目			等々力6丁目			等々力7丁目		
	総数	男	女	総数	男	女	総数	男	女	総数	男	女
50～54	155	76	79	200	94	106	269	128	141	229	120	109
50	39	20	19	51	29	22	66	28	38	48	23	25
51	33	15	18	43	22	21	49	20	29	49	25	24
52	27	12	15	42	15	27	54	27	27	53	30	23
53	29	14	15	30	11	19	47	28	19	37	17	20
54	27	15	12	34	17	17	53	25	28	42	25	17
55～59	116	56	60	172	98	74	234	109	125	188	99	89
55	22	9	13	44	28	16	55	25	30	44	25	19
56	32	16	16	25	10	15	44	18	26	32	13	19
57	23	14	9	27	14	13	37	19	18	36	19	17
58	26	10	16	40	24	16	50	24	26	35	18	17
59	13	7	6	36	22	14	48	23	25	41	24	17
60～64	143	67	76	176	86	90	265	127	138	179	94	85
60	29	10	19	32	11	21	49	19	30	33	12	21
61	35	22	13	41	25	16	56	22	34	46	30	16
62	30	15	15	35	18	17	62	36	26	35	22	13
63	35	16	19	45	22	23	57	29	28	38	17	21
64	14	4	10	23	10	13	41	21	20	27	13	14
65～69	128	65	63	119	47	72	214	98	116	123	52	71
65	16	9	7	22	7	15	34	17	17	16	9	7
66	33	22	11	21	6	15	44	17	27	31	11	20
67	25	10	15	31	13	18	47	24	23	28	17	11
68	24	11	13	26	13	13	47	24	23	27	8	19
69	30	13	17	19	8	11	42	16	26	21	7	14
70～74	95	36	59	120	52	68	170	77	93	126	54	72
70	17	3	14	33	18	15	43	22	21	31	14	17
71	27	9	18	18	7	11	28	14	14	28	13	15
72	12	5	7	11	5	6	36	21	15	21	10	11
73	17	9	8	29	11	18	33	10	23	18	6	12
74	22	10	12	29	11	18	30	10	20	28	11	17
75～79	77	26	51	115	43	72	138	55	83	108	44	64
75	10	6	4	26	12	14	51	19	32	27	9	18
76	16	5	11	24	11	13	18	10	8	21	9	12
77	22	9	13	25	9	16	14	6	8	25	8	17
78	12	4	8	20	5	15	26	7	19	23	11	12
79	17	2	15	20	6	14	29	13	16	12	7	5
80～84	47	19	28	107	45	62	112	36	76	89	30	59
80	9	1	8	29	12	17	27	12	15	18	7	11
81	8	3	5	25	10	15	28	10	18	25	5	20
82	13	7	6	20	9	11	19	3	16	12	3	9
83	9	5	4	19	10	9	17	5	12	20	7	13
84	8	3	5	14	4	10	21	6	15	14	8	6
85～89	43	14	29	61	23	38	62	22	40	53	18	35
85	14	5	9	15	5	10	13	4	9	12	3	9
86	11	2	9	16	7	9	14	3	11	10	4	6
87	5	3	2	16	5	11	11	4	7	9	2	7
88	4	3	1	4	2	2	19	9	10	9	6	3
89	9	1	8	10	4	6	5	2	3	13	3	10
90～94	19	4	15	15	5	10	29	9	20	13	6	7
90	4	0	4	5	3	2	7	3	4	1	0	1
91	4	1	3	4	1	3	6	1	5	2	2	0
92	6	1	5	2	1	1	5	2	3	4	1	3
93	1	0	1	3	0	3	2	1	1	3	2	1
94	4	2	2	1	0	1	9	2	7	3	1	2
95～99	7	1	6	8	3	5	6	1	5	13	3	10
95	1	0	1	2	0	2	2	0	2	2	1	1
96	3	1	2	0	0	0	0	0	0	3	1	2
97	1	0	1	1	0	1	2	0	2	5	1	4
98	2	0	2	2	0	2	0	0	0	2	0	2
99	0	0	0	3	3	0	2	1	1	1	0	1
100以上	0	0	0	7	1	6	3	1	2	1	0	1
不詳者	0	0	0	0	0	0	0	0	0	0	0	0

町丁・男女・年齢別人口 - 玉川地域

平成23年1月1日

年齢	等々力8丁目			尾山台1丁目			尾山台2丁目			尾山台3丁目		
	総数	男	女	総数	男	女	総数	男	女	総数	男	女
総数	2,897	1,400	1,497	1,515	711	804	1,808	846	962	2,772	1,267	1,505
0～4	138	70	68	57	33	24	70	39	31	94	53	41
0	29	13	16	11	6	5	16	7	9	16	6	10
1	30	15	15	15	8	7	12	6	6	23	13	10
2	22	13	9	10	6	4	17	11	6	20	10	10
3	32	15	17	8	5	3	12	6	6	20	14	6
4	25	14	11	13	8	5	13	9	4	15	10	5
5～9	120	68	52	69	35	34	60	28	32	97	46	51
5	24	16	8	11	7	4	7	1	6	19	7	12
6	21	9	12	13	5	8	13	6	7	11	5	6
7	23	13	10	18	8	10	16	5	11	27	16	11
8	25	16	9	11	8	3	12	8	4	23	10	13
9	27	14	13	16	7	9	12	8	4	17	8	9
10～14	149	76	73	77	36	41	72	35	37	94	43	51
10	28	13	15	16	9	7	18	8	10	16	6	10
11	40	16	24	15	7	8	16	10	6	24	17	7
12	28	16	12	16	10	6	12	8	4	17	8	9
13	28	17	11	15	4	11	9	2	7	16	5	11
14	25	14	11	15	6	9	17	7	10	21	7	14
15～19	147	83	64	76	29	47	70	31	39	91	44	47
15	35	20	15	17	5	12	13	7	6	16	5	11
16	30	14	16	15	8	7	16	8	8	17	10	7
17	30	17	13	9	3	6	12	4	8	21	7	14
18	24	13	11	12	3	9	17	9	8	17	11	6
19	28	19	9	23	10	13	12	3	9	20	11	9
20～24	174	90	84	79	43	36	108	49	59	143	78	65
20	33	20	13	16	8	8	15	4	11	30	20	10
21	35	17	18	15	9	6	17	6	11	24	12	12
22	26	13	13	11	7	4	32	16	16	30	14	16
23	40	17	23	21	10	11	23	13	10	30	20	10
24	40	23	17	16	9	7	21	10	11	29	12	17
25～29	178	85	93	87	44	43	93	56	37	218	90	128
25	42	20	22	24	14	10	17	12	5	31	13	18
26	43	19	24	16	8	8	29	15	14	53	17	36
27	44	22	22	19	10	9	18	10	8	47	28	19
28	26	9	17	13	6	7	13	7	6	48	14	34
29	23	15	8	15	6	9	16	12	4	39	18	21
30～34	186	82	104	101	46	55	123	56	67	244	118	126
30	34	17	17	17	10	7	31	16	15	57	26	31
31	35	14	21	23	9	14	23	13	10	48	27	21
32	39	15	24	22	8	14	21	7	14	46	21	25
33	38	18	20	22	11	11	24	12	12	57	28	29
34	40	18	22	17	8	9	24	8	16	36	16	20
35～39	238	113	125	105	49	56	159	70	89	250	104	146
35	48	24	24	12	6	6	21	9	12	46	17	29
36	46	21	25	20	7	13	34	16	18	65	28	37
37	46	22	24	22	12	10	33	18	15	44	21	23
38	44	24	20	27	13	14	39	17	22	48	17	31
39	54	22	32	24	11	13	32	10	22	47	21	26
40～44	265	111	154	124	61	63	141	56	85	273	121	152
40	61	20	41	23	11	12	25	11	14	61	24	37
41	51	16	35	19	8	11	22	7	15	54	24	30
42	63	35	28	28	13	15	34	9	25	54	27	27
43	47	22	25	36	22	14	31	14	17	62	32	30
44	43	18	25	18	7	11	29	15	14	42	14	28
45～49	281	131	150	119	52	67	144	66	78	228	108	120
45	61	28	33	33	11	22	32	9	23	51	26	25
46	64	34	30	22	10	12	32	14	18	53	21	32
47	43	20	23	23	10	13	19	13	6	47	26	21
48	56	19	37	23	13	10	31	15	16	51	28	23
49	57	30	27	18	8	10	30	15	15	26	7	19

町丁・男女・年齢別人口 - 玉川地域

平成23年1月1日

年齢	等々力8丁目			尾山台1丁目			尾山台2丁目			尾山台3丁目		
	総数	男	女	総数	男	女	総数	男	女	総数	男	女
50～54	229	120	109	98	43	55	120	60	60	153	75	78
50	52	28	24	16	8	8	20	11	9	29	16	13
51	48	21	27	24	10	14	29	12	17	30	14	16
52	49	23	26	27	12	15	25	11	14	35	16	19
53	41	20	21	18	8	10	25	15	10	32	15	17
54	39	28	11	13	5	8	21	11	10	27	14	13
55～59	181	97	84	95	45	50	108	56	52	150	65	85
55	44	24	20	25	14	11	27	16	11	28	14	14
56	34	24	10	16	8	8	16	9	7	30	12	18
57	34	16	18	16	4	12	23	12	11	29	14	15
58	36	20	16	14	5	9	24	12	12	34	13	21
59	33	13	20	24	14	10	18	7	11	29	12	17
60～64	186	92	94	140	68	72	144	60	84	201	99	102
60	40	24	16	28	14	14	29	13	16	39	20	19
61	41	17	24	35	14	21	28	11	17	54	25	29
62	40	21	19	24	12	12	39	12	27	36	16	20
63	42	21	21	32	18	14	26	14	12	41	21	20
64	23	9	14	21	10	11	22	10	12	31	17	14
65～69	128	70	58	82	44	38	117	60	57	149	71	78
65	16	6	10	18	10	8	21	12	9	30	14	16
66	27	16	11	15	10	5	24	12	12	24	10	14
67	26	13	13	13	5	8	31	14	17	40	19	21
68	28	17	11	22	15	7	21	9	12	26	10	16
69	31	18	13	14	4	10	20	13	7	29	18	11
70～74	70	31	39	70	30	40	81	41	40	116	53	63
70	16	8	8	17	11	6	14	8	6	30	15	15
71	7	5	2	8	5	3	16	10	6	22	10	12
72	16	8	8	13	3	10	17	8	9	21	8	13
73	20	8	12	14	4	10	17	6	11	27	13	14
74	11	2	9	18	7	11	17	9	8	16	7	9
75～79	78	34	44	50	23	27	81	41	40	98	42	56
75	14	7	7	11	6	5	22	11	11	18	9	9
76	19	10	9	13	5	8	17	8	9	24	14	10
77	14	6	8	9	5	4	13	8	5	23	9	14
78	18	7	11	12	3	9	17	9	8	18	5	13
79	13	4	9	5	4	1	12	5	7	15	5	10
80～84	73	26	47	50	21	29	56	20	36	84	29	55
80	13	5	8	10	3	7	11	3	8	22	8	14
81	13	3	10	13	4	9	13	4	9	12	6	6
82	17	7	10	3	2	1	15	4	11	14	4	10
83	15	4	11	14	7	7	11	7	4	16	3	13
84	15	7	8	10	5	5	6	2	4	20	8	12
85～89	48	17	31	20	5	15	36	14	22	50	16	34
85	12	7	5	5	2	3	8	3	5	11	4	7
86	11	2	9	3	0	3	5	2	3	11	1	10
87	10	4	6	5	0	5	10	2	8	10	3	7
88	10	2	8	4	1	3	6	5	1	11	3	8
89	5	2	3	3	2	1	7	2	5	7	5	2
90～94	16	2	14	14	4	10	16	4	12	28	12	16
90	2	0	2	5	0	5	6	3	3	10	4	6
91	1	0	1	3	1	2	4	0	4	8	2	6
92	4	0	4	1	0	1	1	1	0	3	0	3
93	4	1	3	3	2	1	3	0	3	3	3	0
94	5	1	4	2	1	1	2	0	2	4	3	1
95～99	11	2	9	2	0	2	9	4	5	9	0	9
95	2	1	1	1	0	1	4	3	1	4	0	4
96	5	0	5	0	0	0	2	1	1	2	0	2
97	3	1	2	0	0	0	1	0	1	2	0	2
98	0	0	0	1	0	1	0	0	0	1	0	1
99	1	0	1	0	0	0	2	0	2	0	0	0
100以上	1	0	1	0	0	0	0	0	0	2	0	2
不詳者	0	0	0	0	0	0	0	0	0	0	0	0

町丁・男女・年齢別人口 - 玉川地域

平成23年1月1日

年齢	上野毛まちづくりセンター			上野毛1丁目			上野毛2丁目			上野毛3丁目		
	総数	男	女	総数	男	女	総数	男	女	総数	男	女
総数	30,339	14,463	15,876	3,690	1,714	1,976	2,379	1,133	1,246	2,003	943	1,060
0～4	1,440	760	680	138	79	59	121	65	56	108	64	44
0	304	142	162	29	13	16	30	16	14	18	9	9
1	276	154	122	32	23	9	19	10	9	21	9	12
2	306	169	137	24	15	9	28	15	13	30	20	10
3	295	164	131	30	17	13	24	13	11	24	18	6
4	259	131	128	23	11	12	20	11	9	15	8	7
5～9	1,373	729	644	122	60	62	115	57	58	121	64	57
5	269	145	124	23	11	12	25	14	11	21	10	11
6	260	132	128	20	8	12	19	8	11	25	13	12
7	279	149	130	31	16	15	21	9	12	21	12	9
8	270	151	119	21	9	12	28	14	14	24	16	8
9	295	152	143	27	16	11	22	12	10	30	13	17
10～14	1,249	693	556	112	70	42	97	53	44	95	50	45
10	280	165	115	25	17	8	23	15	8	24	13	11
11	244	134	110	22	14	8	17	10	7	22	13	9
12	251	137	114	17	10	7	20	7	13	19	11	8
13	238	137	101	26	16	10	17	12	5	13	7	6
14	236	120	116	22	13	9	20	9	11	17	6	11
15～19	1,163	612	551	133	73	60	93	52	41	82	40	42
15	232	130	102	25	12	13	20	10	10	18	11	7
16	237	116	121	31	21	10	16	9	7	18	8	10
17	207	107	100	23	15	8	17	11	6	14	3	11
18	228	111	117	24	6	18	16	11	5	20	9	11
19	259	148	111	30	19	11	24	11	13	12	9	3
20～24	1,452	725	727	179	80	99	109	46	63	80	51	29
20	258	120	138	26	16	10	17	10	7	16	11	5
21	275	151	124	36	15	21	27	11	16	14	11	3
22	276	129	147	25	7	18	16	5	11	20	10	10
23	280	149	131	47	24	23	18	7	11	13	10	3
24	363	176	187	45	18	27	31	13	18	17	9	8
25～29	1,859	871	988	245	113	132	133	65	68	85	42	43
25	312	133	179	46	16	30	17	8	9	13	6	7
26	348	161	187	42	16	26	23	12	11	15	5	10
27	359	171	188	49	31	18	27	14	13	21	13	8
28	429	216	213	47	21	26	34	15	19	15	9	6
29	411	190	221	61	29	32	32	16	16	21	9	12
30～34	2,426	1,152	1,274	359	159	200	209	103	106	116	50	66
30	454	221	233	64	24	40	42	21	21	21	9	12
31	485	235	250	72	36	36	36	19	17	26	8	18
32	474	224	250	71	31	40	46	21	25	23	11	12
33	489	226	263	82	37	45	39	17	22	23	10	13
34	524	246	278	70	31	39	46	25	21	23	12	11
35～39	2,920	1,332	1,588	373	163	210	247	112	135	157	59	98
35	534	224	310	76	23	53	35	14	21	35	12	23
36	589	290	299	83	39	44	58	28	30	24	11	13
37	636	294	342	86	39	47	50	21	29	27	9	18
38	585	273	312	70	34	36	57	29	28	32	12	20
39	576	251	325	58	28	30	47	20	27	39	15	24
40～44	2,833	1,297	1,536	286	135	151	257	120	137	216	92	124
40	619	286	333	52	28	24	53	28	25	46	20	26
41	596	265	331	64	32	32	50	22	28	42	17	25
42	573	267	306	48	19	29	53	28	25	52	23	29
43	599	287	312	79	35	44	59	27	32	43	24	19
44	446	192	254	43	21	22	42	15	27	33	8	25
45～49	2,425	1,205	1,220	272	118	154	205	97	108	166	87	79
45	575	293	282	58	22	36	51	24	27	45	26	19
46	474	228	246	48	20	28	41	15	26	35	16	19
47	495	247	248	53	24	29	45	26	19	33	20	13
48	455	233	222	61	28	33	25	12	13	25	12	13
49	426	204	222	52	24	28	43	20	23	28	13	15

町丁・男女・年齢別人口 - 玉川地域

平成23年1月1日

年齢	上野毛まちづくりセンター			上野毛1丁目			上野毛2丁目			上野毛3丁目		
	総数	男	女	総数	男	女	総数	男	女	総数	男	女
50～54	1,888	950	938	224	111	113	165	74	91	123	56	67
50	411	202	209	42	17	25	32	14	18	27	13	14
51	402	183	219	36	16	20	34	13	21	31	15	16
52	413	217	196	59	35	24	36	17	19	32	15	17
53	313	177	136	43	25	18	31	17	14	14	6	8
54	349	171	178	44	18	26	32	13	19	19	7	12
55～59	1,748	824	924	216	96	120	135	70	65	107	52	55
55	361	159	202	44	19	25	26	14	12	24	8	16
56	322	167	155	35	18	17	21	11	10	13	9	4
57	305	135	170	36	10	26	26	16	10	18	5	13
58	371	166	205	57	22	35	33	17	16	25	13	12
59	389	197	192	44	27	17	29	12	17	27	17	10
60～64	1,986	968	1,018	271	133	138	119	63	56	126	57	69
60	352	173	179	53	24	29	20	10	10	16	7	9
61	437	207	230	64	30	34	19	10	9	30	15	15
62	442	231	211	52	31	21	30	20	10	32	18	14
63	435	200	235	55	23	32	28	12	16	27	10	17
64	320	157	163	47	25	22	22	11	11	21	7	14
65～69	1,549	722	827	226	102	124	110	56	54	99	43	56
65	264	118	146	32	15	17	16	8	8	23	12	11
66	317	150	167	57	24	33	20	12	8	11	5	6
67	298	144	154	41	18	23	23	8	15	17	9	8
68	313	138	175	47	21	26	26	15	11	21	7	14
69	357	172	185	49	24	25	25	13	12	27	10	17
70～74	1,232	557	675	180	88	92	99	39	60	97	42	55
70	286	116	170	33	11	22	22	3	19	17	7	10
71	212	114	98	34	15	19	12	4	8	19	9	10
72	237	106	131	38	19	19	22	12	10	19	10	9
73	262	122	140	40	22	18	25	16	9	22	11	11
74	235	99	136	35	21	14	18	4	14	20	5	15
75～79	1,074	455	619	141	55	86	74	36	38	92	38	54
75	258	108	150	32	16	16	16	8	8	14	6	8
76	227	87	140	28	10	18	17	9	8	18	6	12
77	198	97	101	24	10	14	11	7	4	25	14	11
78	210	91	119	34	14	20	13	5	8	15	5	10
79	181	72	109	23	5	18	17	7	10	20	7	13
80～84	915	365	550	109	46	63	46	15	31	73	38	35
80	225	106	119	30	16	14	14	4	10	11	4	7
81	206	81	125	26	7	19	11	5	6	20	14	6
82	163	57	106	20	8	12	4	1	3	11	8	3
83	170	56	114	18	5	13	6	1	5	19	5	14
84	151	65	86	15	10	5	11	4	7	12	7	5
85～89	501	163	338	68	21	47	20	5	15	39	11	28
85	135	56	79	16	5	11	8	3	5	12	5	7
86	121	36	85	16	5	11	5	1	4	10	1	9
87	89	28	61	15	3	12	2	1	1	8	1	7
88	89	24	65	12	5	7	2	0	2	5	1	4
89	67	19	48	9	3	6	3	0	3	4	3	1
90～94	229	66	163	26	11	15	22	5	17	14	5	9
90	70	20	50	14	5	9	8	3	5	4	1	3
91	53	15	38	4	2	2	1	0	1	4	3	1
92	44	13	31	3	1	2	4	0	4	1	1	0
93	33	8	25	2	1	1	5	1	4	3	0	3
94	29	10	19	3	2	1	4	1	3	2	0	2
95～99	67	17	50	9	1	8	3	0	3	7	2	5
95	23	4	19	4	0	4	1	0	1	4	1	3
96	18	4	14	2	0	2	1	0	1	0	0	0
97	14	5	9	2	1	1	1	0	1	2	1	1
98	7	3	4	0	0	0	0	0	0	1	0	1
99	5	1	4	1	0	1	0	0	0	0	0	0
100以上	10	0	10	1	0	1	0	0	0	0	0	0
不詳者	0	0	0	0	0	0	0	0	0	0	0	0

町丁・男女・年齢別人口 - 玉川地域

平成23年1月1日

年齢	上野毛4丁目			野毛1丁目			野毛2丁目			野毛3丁目		
	総数	男	女	総数	男	女	総数	男	女	総数	男	女
総数	3,717	1,772	1,945	2,345	1,127	1,218	2,323	1,154	1,169	1,255	634	621
0～4	157	79	78	152	83	69	146	77	69	50	22	28
0	33	17	16	37	19	18	38	18	20	12	4	8
1	34	19	15	25	15	10	23	13	10	13	6	7
2	33	14	19	37	23	14	35	17	18	8	2	6
3	37	18	19	25	13	12	25	12	13	10	5	5
4	20	11	9	28	13	15	25	17	8	7	5	2
5～9	129	71	58	123	65	58	129	71	58	42	28	14
5	31	14	17	27	18	9	27	14	13	10	7	3
6	29	16	13	22	13	9	23	10	13	9	5	4
7	20	11	9	21	9	12	30	21	9	6	4	2
8	25	16	9	23	10	13	23	11	12	11	7	4
9	24	14	10	30	15	15	26	15	11	6	5	1
10～14	127	61	66	100	54	46	103	59	44	57	35	22
10	31	12	19	22	13	9	24	15	9	14	10	4
11	24	14	10	13	7	6	20	10	10	10	7	3
12	29	14	15	24	15	9	17	9	8	11	5	6
13	22	12	10	20	11	9	19	9	10	10	6	4
14	21	9	12	21	8	13	23	16	7	12	7	5
15～19	135	74	61	80	36	44	99	52	47	64	36	28
15	36	23	13	12	8	4	18	11	7	11	8	3
16	27	17	10	15	5	10	19	8	11	11	3	8
17	24	13	11	12	5	7	12	4	8	16	10	6
18	23	9	14	22	9	13	19	11	8	8	5	3
19	25	12	13	19	9	10	31	18	13	18	10	8
20～24	175	87	88	97	43	54	94	40	54	59	27	32
20	32	10	22	23	11	12	18	5	13	11	5	6
21	32	23	9	21	12	9	18	8	10	9	4	5
22	31	14	17	22	8	14	26	12	14	14	10	4
23	40	26	14	8	2	6	14	6	8	9	2	7
24	40	14	26	23	10	13	18	9	9	16	6	10
25～29	247	111	136	137	65	72	135	70	65	79	44	35
25	51	18	33	12	3	9	19	11	8	14	9	5
26	44	20	24	16	9	7	23	13	10	17	7	10
27	47	25	22	30	13	17	25	9	16	7	4	3
28	52	24	28	44	24	20	34	21	13	16	9	7
29	53	24	29	35	16	19	34	16	18	25	15	10
30～34	295	147	148	207	97	110	184	90	94	82	39	43
30	51	26	25	45	25	20	22	10	12	17	8	9
31	63	29	34	35	18	17	44	27	17	20	12	8
32	65	34	31	29	11	18	41	16	25	16	7	9
33	53	31	22	47	20	27	33	13	20	20	8	12
34	63	27	36	51	23	28	44	24	20	9	4	5
35～39	324	152	172	274	133	141	245	125	120	134	67	67
35	62	27	35	34	15	19	46	21	25	24	14	10
36	73	38	35	54	32	22	42	22	20	27	12	15
37	69	28	41	65	35	30	63	38	25	24	12	12
38	56	29	27	61	25	36	47	20	27	26	14	12
39	64	30	34	60	26	34	47	24	23	33	15	18
40～44	302	142	160	239	122	117	222	105	117	109	57	52
40	56	27	29	68	35	33	50	26	24	29	12	17
41	64	24	40	59	33	26	59	29	30	21	10	11
42	67	35	32	39	16	23	42	15	27	16	10	6
43	62	31	31	47	22	25	35	16	19	24	14	10
44	53	25	28	26	16	10	36	19	17	19	11	8
45～49	264	127	137	198	97	101	200	116	84	110	58	52
45	68	35	33	52	30	22	46	25	21	24	14	10
46	37	17	20	41	17	24	42	28	14	20	10	10
47	58	24	34	35	20	15	44	19	25	28	16	12
48	55	30	25	32	18	14	38	24	14	21	9	12
49	46	21	25	38	12	26	30	20	10	17	9	8

町丁・男女・年齢別人口 - 玉川地域

平成23年1月1日

年齢	上野毛4丁目			野毛1丁目			野毛2丁目			野毛3丁目		
	総数	男	女	総数	男	女	総数	男	女	総数	男	女
50～54	235	126	109	122	65	57	157	83	74	75	41	34
50	55	35	20	30	15	15	38	19	19	22	12	10
51	55	23	32	31	15	16	35	15	20	7	4	3
52	56	30	26	15	8	7	34	22	12	19	7	12
53	34	20	14	21	14	7	26	14	12	13	7	6
54	35	18	17	25	13	12	24	13	11	14	11	3
55～59	246	117	129	96	41	55	126	58	68	91	41	50
55	56	22	34	22	10	12	23	10	13	17	6	11
56	51	31	20	22	10	12	24	10	14	14	6	8
57	47	22	25	18	8	10	26	10	16	18	10	8
58	42	19	23	12	3	9	29	16	13	19	7	12
59	50	23	27	22	10	12	24	12	12	23	12	11
60～64	302	142	160	139	67	72	129	68	61	93	48	45
60	51	28	23	25	13	12	21	9	12	16	8	8
61	61	32	29	37	20	17	27	15	12	23	11	12
62	66	31	35	28	15	13	33	19	14	22	14	8
63	68	25	43	30	10	20	25	12	13	21	10	11
64	56	26	30	19	9	10	23	13	10	11	5	6
65～69	219	109	110	103	49	54	87	34	53	68	34	34
65	38	15	23	13	5	8	15	8	7	14	6	8
66	43	17	26	16	10	6	21	8	13	14	8	6
67	51	30	21	22	15	7	18	4	14	10	4	6
68	47	27	20	27	8	19	11	5	6	14	5	9
69	40	20	20	25	11	14	22	9	13	16	11	5
70～74	147	72	75	82	32	50	105	44	61	53	22	31
70	44	21	23	24	9	15	24	10	14	18	6	12
71	22	14	8	11	3	8	14	9	5	6	2	4
72	19	7	12	10	4	6	30	11	19	13	7	6
73	31	12	19	19	12	7	22	8	14	8	3	5
74	31	18	13	18	4	14	15	6	9	8	4	4
75～79	152	56	96	72	27	45	66	31	35	34	16	18
75	41	15	26	18	8	10	17	7	10	5	3	2
76	27	9	18	18	6	12	9	5	4	10	1	9
77	37	12	25	9	5	4	14	5	9	7	5	2
78	25	9	16	15	4	11	15	10	5	10	6	4
79	22	11	11	12	4	8	11	4	7	2	1	1
80～84	143	60	83	72	33	39	54	17	37	32	11	21
80	33	21	12	14	8	6	19	7	12	10	4	6
81	31	12	19	12	5	7	12	2	10	9	3	6
82	29	11	18	18	7	11	10	2	8	2	2	0
83	24	7	17	14	6	8	6	1	5	7	2	5
84	26	9	17	14	7	7	7	5	2	4	0	4
85～89	78	27	51	38	15	23	26	9	17	16	6	10
85	17	7	10	13	6	7	8	4	4	4	1	3
86	13	1	12	13	6	7	6	2	4	5	2	3
87	16	6	10	3	1	2	6	2	4	1	1	0
88	21	9	12	4	0	4	4	1	3	3	0	3
89	11	4	7	5	2	3	2	0	2	3	2	1
90～94	29	7	22	10	3	7	14	5	9	4	1	3
90	8	0	8	0	0	0	1	0	1	3	1	2
91	5	2	3	4	2	2	5	1	4	0	0	0
92	9	3	6	5	1	4	2	1	1	0	0	0
93	4	1	3	0	0	0	2	0	2	1	0	1
94	3	1	2	1	0	1	4	3	1	0	0	0
95～99	10	5	5	4	0	4	1	0	1	2	1	1
95	4	2	2	1	0	1	1	0	1	0	0	0
96	2	2	0	3	0	3	0	0	0	0	0	0
97	2	1	1	0	0	0	0	0	0	0	0	0
98	0	0	0	0	0	0	0	0	0	1	1	0
99	2	0	2	0	0	0	0	0	0	1	0	1
100以上	1	0	1	0	0	0	1	0	1	1	0	1
不詳者	0	0	0	0	0	0	0	0	0	0	0	0

町丁・男女・年齢別人口 - 玉川地域

平成23年1月1日

年齢	中 町1丁目			中 町2丁目			中 町3丁目			中 町4丁目		
	総数	男	女	総数	男	女	総数	男	女	総数	男	女
総数	1,813	818	995	3,007	1,443	1,564	2,581	1,211	1,370	2,576	1,247	1,329
0～4	66	30	36	121	61	60	108	57	51	140	70	70
0	12	5	7	17	6	11	23	13	10	30	11	19
1	17	10	7	22	12	10	18	10	8	28	14	14
2	10	5	5	29	16	13	16	8	8	18	10	8
3	14	8	6	33	18	15	25	11	14	25	17	8
4	13	2	11	20	9	11	26	15	11	39	18	21
5～9	70	44	26	123	63	60	116	60	56	160	93	67
5	13	8	5	26	10	16	24	13	11	25	18	7
6	16	10	6	24	11	13	21	11	10	32	17	15
7	13	6	7	18	8	10	27	15	12	42	26	16
8	9	8	1	27	19	8	21	13	8	31	17	14
9	19	12	7	28	15	13	23	8	15	30	15	15
10～14	83	43	40	125	74	51	113	62	51	125	70	55
10	14	10	4	26	14	12	26	17	9	24	14	10
11	12	4	8	26	14	12	24	12	12	26	13	13
12	22	10	12	25	17	8	19	11	8	26	16	10
13	20	10	10	27	20	7	26	13	13	23	13	10
14	15	9	6	21	9	12	18	9	9	26	14	12
15～19	76	36	40	113	56	57	101	53	48	95	49	46
15	21	13	8	16	5	11	23	11	12	18	8	10
16	19	7	12	21	10	11	17	11	6	24	10	14
17	9	3	6	27	15	12	17	9	8	21	10	11
18	12	5	7	23	12	11	21	11	10	20	11	9
19	15	8	7	26	14	12	23	11	12	12	10	2
20～24	74	35	39	170	101	69	154	74	80	141	75	66
20	12	5	7	25	13	12	30	14	16	28	11	17
21	18	10	8	26	16	10	23	12	11	31	17	14
22	9	3	6	32	13	19	29	14	15	27	15	12
23	17	7	10	35	25	10	32	14	18	23	14	9
24	18	10	8	52	34	18	40	20	20	32	18	14
25～29	120	53	67	195	90	105	167	70	97	140	67	73
25	19	6	13	38	20	18	30	16	14	21	9	12
26	29	15	14	43	23	20	36	12	24	23	11	12
27	18	7	11	38	13	25	28	11	17	31	15	16
28	27	13	14	40	21	19	44	19	25	37	21	16
29	27	12	15	36	13	23	29	12	17	28	11	17
30～34	112	49	63	250	122	128	223	108	115	199	91	108
30	20	7	13	39	19	20	53	29	24	35	18	17
31	25	9	16	54	29	25	43	20	23	40	18	22
32	22	10	12	49	26	23	41	21	20	39	15	24
33	24	11	13	51	26	25	38	16	22	38	17	21
34	21	12	9	57	22	35	48	22	26	47	23	24
35～39	144	64	80	291	129	162	238	102	136	232	108	124
35	28	12	16	68	33	35	48	21	27	38	15	23
36	26	11	15	50	21	29	48	22	26	45	23	22
37	34	16	18	61	28	33	48	19	29	50	23	27
38	28	9	19	57	25	32	44	23	21	51	28	23
39	28	16	12	55	22	33	50	17	33	48	19	29
40～44	177	65	112	321	138	183	254	110	144	193	81	112
40	31	9	22	63	21	42	64	26	38	39	16	23
41	42	14	28	61	30	31	49	21	28	34	12	22
42	30	14	16	82	39	43	55	23	32	39	17	22
43	38	13	25	64	33	31	53	26	27	49	23	26
44	36	15	21	51	15	36	33	14	19	32	13	19
45～49	132	67	65	256	130	126	212	99	113	201	104	97
45	29	15	14	61	30	31	47	22	25	41	23	18
46	32	17	15	46	27	19	46	23	23	42	21	21
47	26	10	16	55	25	30	44	22	22	33	17	16
48	24	12	12	51	27	24	42	20	22	44	23	21
49	21	13	8	43	21	22	33	12	21	41	20	21

町丁・男女・年齢別人口 - 玉川地域

平成23年1月1日

年齢	中 町1丁目			中 町2丁目			中 町3丁目			中 町4丁目		
	総数	男	女	総数	男	女	総数	男	女	総数	男	女
50～54	133	63	70	171	88	83	178	87	91	164	79	85
50	22	11	11	39	16	23	37	17	20	32	14	18
51	27	11	16	36	22	14	49	23	26	32	13	19
52	23	10	13	32	15	17	36	19	17	40	22	18
53	33	19	14	29	16	13	18	11	7	28	13	15
54	28	12	16	35	19	16	38	17	21	32	17	15
55～59	115	47	68	176	82	94	152	81	71	145	75	70
55	18	7	11	42	19	23	34	17	17	30	19	11
56	22	6	16	37	22	15	31	16	15	30	17	13
57	27	11	16	25	14	11	21	12	9	21	9	12
58	19	12	7	43	15	28	32	18	14	32	13	19
59	29	11	18	29	12	17	34	18	16	32	17	15
60～64	139	67	72	187	91	96	159	79	80	144	69	75
60	34	15	19	29	16	13	23	10	13	25	12	13
61	22	8	14	42	15	27	41	18	23	34	17	17
62	31	21	10	45	21	24	35	16	19	35	14	21
63	29	13	16	41	24	17	42	27	15	31	15	16
64	23	10	13	30	15	15	18	8	10	19	11	8
65～69	103	44	59	142	67	75	115	55	60	143	69	74
65	22	9	13	30	15	15	18	6	12	24	11	13
66	15	7	8	34	15	19	32	13	19	28	19	9
67	21	10	11	24	13	11	14	7	7	29	14	15
68	23	8	15	21	10	11	20	12	8	30	10	20
69	22	10	12	33	14	19	31	17	14	32	15	17
70～74	82	43	39	111	56	55	73	30	43	93	41	52
70	20	13	7	25	12	13	17	8	9	20	9	11
71	18	14	4	19	14	5	12	5	7	21	11	10
72	14	5	9	18	8	10	15	5	10	16	8	8
73	17	5	12	23	11	12	11	5	6	16	6	10
74	13	6	7	26	11	15	18	7	11	20	7	13
75～79	69	31	38	97	39	58	71	37	34	110	50	60
75	15	5	10	25	8	17	20	11	9	21	6	15
76	16	5	11	22	8	14	19	8	11	29	14	15
77	14	7	7	11	7	4	13	8	5	21	11	10
78	14	8	6	20	7	13	9	5	4	19	9	10
79	10	6	4	19	9	10	10	5	5	20	10	10
80～84	59	23	36	94	36	58	67	17	50	81	33	48
80	20	7	13	23	12	11	14	5	9	15	10	5
81	10	4	6	19	6	13	14	1	13	21	10	11
82	6	2	4	20	7	13	14	3	11	17	2	15
83	13	4	9	20	7	13	14	6	8	13	4	9
84	10	6	4	12	4	8	11	2	9	15	7	8
85～89	32	8	24	35	13	22	57	23	34	38	13	25
85	8	3	5	10	4	6	15	8	7	10	5	5
86	7	2	5	6	2	4	16	9	7	12	3	9
87	5	2	3	7	4	3	14	3	11	5	1	4
88	7	1	6	7	2	5	6	2	4	7	2	5
89	5	0	5	5	1	4	6	1	5	4	2	2
90～94	21	5	16	22	7	15	17	5	12	24	7	17
90	6	1	5	7	3	4	2	1	1	6	3	3
91	4	0	4	7	1	6	7	2	5	8	2	6
92	6	2	4	4	1	3	2	0	2	4	1	3
93	2	1	1	2	1	1	5	2	3	2	0	2
94	3	1	2	2	1	1	1	0	1	4	1	3
95～99	3	1	2	5	0	5	6	2	4	8	3	5
95	0	0	0	1	0	1	3	1	2	1	0	1
96	1	1	0	3	0	3	2	0	2	4	1	3
97	2	0	2	0	0	0	1	1	0	1	0	1
98	0	0	0	1	0	1	0	0	0	1	1	0
99	0	0	0	0	0	0	0	0	0	1	1	0
100以上	3	0	3	2	0	2	0	0	0	0	0	0
不詳者	0	0	0	0	0	0	0	0	0	0	0	0

町丁・男女・年齢別人口 - 玉川地域

平成23年1月1日

年齢	中 町5丁目			用賀出張所			上用賀1丁目			上用賀2丁目		
	総数	男	女	総数	男	女	総数	男	女	総数	男	女
総数	2,650	1,267	1,383	58,667	27,984	30,683	2,827	1,355	1,472	951	419	532
0～4	133	73	60	2,970	1,551	1,419	131	72	59	31	15	16
0	25	11	14	667	351	316	30	14	16	6	4	2
1	24	13	11	643	337	306	27	14	13	7	2	5
2	38	24	14	580	292	288	24	13	11	5	2	3
3	23	14	9	565	301	264	23	14	9	3	3	0
4	23	11	12	515	270	245	27	17	10	10	4	6
5～9	123	53	70	2,437	1,296	1,141	111	56	55	24	14	10
5	17	8	9	503	261	242	22	13	9	4	3	1
6	20	10	10	490	274	216	16	7	9	2	1	1
7	29	12	17	479	252	227	26	14	12	9	4	5
8	27	11	16	480	248	232	25	11	14	6	4	2
9	30	12	18	485	261	224	22	11	11	3	2	1
10～14	112	62	50	2,256	1,145	1,111	104	49	55	39	20	19
10	27	15	12	482	257	225	28	17	11	10	3	7
11	28	16	12	451	223	228	27	11	16	5	1	4
12	22	12	10	427	207	220	15	5	10	8	5	3
13	15	8	7	443	222	221	12	5	7	4	2	2
14	20	11	9	453	236	217	22	11	11	12	9	3
15～19	92	55	37	2,043	1,067	976	109	60	49	27	17	10
15	14	10	4	409	228	181	18	8	10	3	2	1
16	19	7	12	405	214	191	22	11	11	4	4	0
17	15	9	6	376	195	181	19	12	7	8	5	3
18	20	12	8	396	189	207	29	17	12	4	2	2
19	24	17	7	457	241	216	21	12	9	8	4	4
20～24	120	66	54	2,797	1,400	1,397	150	79	71	34	19	15
20	20	9	11	442	232	210	25	12	13	5	3	2
21	20	12	8	479	265	214	32	17	15	2	1	1
22	25	18	7	560	272	288	29	14	15	8	3	5
23	24	12	12	671	320	351	34	18	16	8	6	2
24	31	15	16	645	311	334	30	18	12	11	6	5
25～29	176	81	95	4,015	1,915	2,100	191	94	97	47	21	26
25	32	11	21	746	351	395	33	17	16	9	3	6
26	37	18	19	740	359	381	28	15	13	9	5	4
27	38	16	22	771	378	393	45	26	19	7	2	5
28	39	19	20	848	379	469	52	26	26	13	5	8
29	30	17	13	910	448	462	33	10	23	9	6	3
30～34	190	97	93	5,437	2,469	2,968	217	91	126	56	26	30
30	45	25	20	974	412	562	42	13	29	12	4	8
31	27	10	17	1,057	473	584	35	17	18	10	4	6
32	32	21	11	1,135	558	577	53	24	29	13	5	8
33	41	20	21	1,112	485	627	53	23	30	8	4	4
34	45	21	24	1,159	541	618	34	14	20	13	9	4
35～39	261	118	143	6,109	2,876	3,233	276	128	148	52	21	31
35	40	17	23	1,194	583	611	51	21	30	6	2	4
36	59	31	28	1,207	584	623	58	27	31	10	2	8
37	59	26	33	1,286	589	697	57	27	30	12	5	7
38	56	25	31	1,181	541	640	46	18	28	15	7	8
39	47	19	28	1,241	579	662	64	35	29	9	5	4
40～44	257	130	127	5,659	2,705	2,954	267	132	135	55	21	34
40	68	38	30	1,189	572	617	57	28	29	16	5	11
41	51	21	30	1,151	564	587	53	21	32	9	4	5
42	50	28	22	1,147	553	594	50	31	19	9	5	4
43	46	23	23	1,255	580	675	60	25	35	9	2	7
44	42	20	22	917	436	481	47	27	20	12	5	7
45～49	209	105	104	4,799	2,364	2,435	212	99	113	52	22	30
45	53	27	26	1,097	527	570	43	20	23	12	6	6
46	44	17	27	1,053	546	507	56	25	31	7	3	4
47	41	24	17	956	463	493	33	15	18	15	7	8
48	37	18	19	852	434	418	51	25	26	8	3	5
49	34	19	15	841	394	447	29	14	15	10	3	7

町丁・男女・年齢別人口 - 玉川地域

平成23年1月1日

年齢	中 町5丁目			用賀出張所			上用賀1丁目			上用賀2丁目		
	総数	男	女	総数	男	女	総数	男	女	総数	男	女
50～54	141	77	64	3,602	1,804	1,798	188	97	91	42	16	26
50	35	19	16	768	395	373	31	23	8	8	3	5
51	29	13	16	781	395	386	51	23	28	10	7	3
52	31	17	14	738	362	376	45	20	25	8	1	7
53	23	15	8	687	325	362	34	18	16	8	3	5
54	23	13	10	628	327	301	27	13	14	8	2	6
55～59	143	64	79	3,120	1,512	1,608	156	81	75	70	29	41
55	25	8	17	672	344	328	38	24	14	11	4	7
56	22	11	11	560	282	278	31	14	17	11	4	7
57	22	8	14	632	292	340	26	8	18	9	3	6
58	28	11	17	616	288	328	35	21	14	19	9	10
59	46	26	20	640	306	334	26	14	12	20	9	11
60～64	178	84	94	3,550	1,750	1,800	162	82	80	110	44	66
60	39	21	18	642	307	335	37	18	19	22	10	12
61	37	16	21	794	413	381	35	23	12	20	7	13
62	33	11	22	793	391	402	37	16	21	24	8	16
63	38	19	19	784	404	380	30	13	17	22	11	11
64	31	17	14	537	235	302	23	12	11	22	8	14
65～69	134	60	74	2,660	1,242	1,418	136	72	64	70	37	33
65	19	8	11	480	237	243	27	15	12	15	7	8
66	26	12	14	541	274	267	33	19	14	16	9	7
67	28	12	16	571	269	302	26	15	11	16	10	6
68	26	10	16	539	236	303	22	13	9	7	5	2
69	35	18	17	529	226	303	28	10	18	16	6	10
70～74	110	48	62	2,283	1,035	1,248	119	43	76	82	37	45
70	22	7	15	478	224	254	15	7	8	18	8	10
71	24	14	10	443	207	236	25	6	19	19	6	13
72	23	10	13	435	194	241	17	6	11	12	5	7
73	28	11	17	457	206	251	35	14	21	16	12	4
74	13	6	7	470	204	266	27	10	17	17	6	11
75～79	96	39	57	2,008	856	1,152	104	47	57	67	23	44
75	34	15	19	476	213	263	30	14	16	16	5	11
76	14	6	8	345	145	200	13	9	4	8	3	5
77	12	6	6	403	180	223	19	6	13	13	5	8
78	21	9	12	406	162	244	25	11	14	18	7	11
79	15	3	12	378	156	222	17	7	10	12	3	9
80～84	85	36	49	1,531	564	967	104	37	67	52	21	31
80	22	8	14	335	128	207	28	12	16	17	7	10
81	21	12	9	311	115	196	20	9	11	13	5	8
82	12	4	8	331	121	210	19	7	12	7	5	2
83	16	8	8	287	95	192	16	2	14	7	2	5
84	14	4	10	267	105	162	21	7	14	8	2	6
85～89	54	12	42	890	290	600	60	20	40	29	15	14
85	14	5	9	214	78	136	13	3	10	8	6	2
86	12	2	10	205	61	144	14	3	11	7	3	4
87	7	3	4	188	73	115	17	9	8	7	4	3
88	11	1	10	139	42	97	9	3	6	3	1	2
89	10	1	9	144	36	108	7	2	5	4	1	3
90～94	26	5	21	375	107	268	23	13	10	8	1	7
90	11	2	9	104	25	79	6	4	2	0	0	0
91	4	0	4	74	29	45	5	2	3	2	1	1
92	4	2	2	73	17	56	4	2	2	3	0	3
93	5	1	4	72	22	50	5	4	1	1	0	1
94	2	0	2	52	14	38	3	1	2	2	0	2
95～99	9	2	7	110	32	78	6	3	3	3	0	3
95	3	0	3	42	13	29	5	2	3	1	0	1
96	0	0	0	23	7	16	1	1	0	0	0	0
97	3	1	2	17	8	9	0	0	0	0	0	0
98	3	1	2	17	3	14	0	0	0	1	0	1
99	0	0	0	11	1	10	0	0	0	1	0	1
100以上	1	0	1	16	4	12	1	0	1	1	0	1
不詳者	0	0	0	0	0	0	0	0	0	0	0	0

町丁・男女・年齢別人口 - 玉川地域

平成23年1月1日

年齢	上用賀3丁目			上用賀4丁目			上用賀5丁目			上用賀6丁目		
	総数	男	女	総数	男	女	総数	男	女	総数	男	女
総数	2,293	1,071	1,222	4,102	2,053	2,049	2,496	1,203	1,293	2,632	1,303	1,329
0～4	103	58	45	253	124	129	113	59	54	102	58	44
0	20	10	10	67	36	31	24	10	14	19	11	8
1	22	12	10	50	22	28	22	13	9	23	11	12
2	18	9	9	63	29	34	24	17	7	17	12	5
3	29	19	10	39	21	18	22	10	12	23	12	11
4	14	8	6	34	16	18	21	9	12	20	12	8
5～9	98	58	40	228	115	113	114	69	45	120	74	46
5	16	10	6	44	22	22	23	13	10	27	17	10
6	21	14	7	46	23	23	24	15	9	26	17	9
7	21	11	10	43	23	20	19	11	8	17	11	6
8	20	11	9	39	17	22	27	18	9	32	19	13
9	20	12	8	56	30	26	21	12	9	18	10	8
10～14	112	59	53	209	106	103	106	53	53	128	67	61
10	22	14	8	47	28	19	29	14	15	30	14	16
11	23	10	13	40	18	22	14	6	8	25	10	15
12	17	6	11	39	17	22	20	8	12	22	10	12
13	23	13	10	48	26	22	23	14	9	27	17	10
14	27	16	11	35	17	18	20	11	9	24	16	8
15～19	87	54	33	199	115	84	112	55	57	131	79	52
15	18	13	5	47	26	21	25	12	13	32	19	13
16	19	13	6	41	21	20	24	11	13	31	21	10
17	16	8	8	34	19	15	19	9	10	20	13	7
18	13	7	6	29	15	14	15	8	7	27	15	12
19	21	13	8	48	34	14	29	15	14	21	11	10
20～24	76	36	40	186	112	74	106	55	51	153	81	72
20	13	5	8	53	38	15	17	9	8	20	11	9
21	12	7	5	30	21	9	23	10	13	38	25	13
22	21	9	12	37	22	15	26	18	8	32	13	19
23	17	11	6	38	16	22	21	10	11	37	20	17
24	13	4	9	28	15	13	19	8	11	26	12	14
25～29	117	59	58	209	101	108	184	90	94	179	101	78
25	19	12	7	29	13	16	41	17	24	45	22	23
26	23	8	15	29	12	17	31	14	17	25	11	14
27	22	10	12	40	21	19	36	20	16	33	22	11
28	26	16	10	50	20	30	34	15	19	35	20	15
29	27	13	14	61	35	26	42	24	18	41	26	15
30～34	182	84	98	340	169	171	223	100	123	201	78	123
30	38	16	22	71	35	36	46	18	28	42	13	29
31	35	14	21	67	28	39	42	17	25	34	16	18
32	35	16	19	79	48	31	42	19	23	50	25	25
33	28	13	15	57	27	30	42	20	22	41	11	30
34	46	25	21	66	31	35	51	26	25	34	13	21
35～39	224	96	128	418	200	218	226	103	123	215	107	108
35	46	19	27	85	41	44	41	23	18	39	24	15
36	36	19	17	75	37	38	41	17	24	51	27	24
37	52	16	36	80	36	44	59	24	35	52	24	28
38	44	22	22	80	40	40	48	24	24	37	20	17
39	46	20	26	98	46	52	37	15	22	36	12	24
40～44	213	91	122	412	214	198	246	124	122	220	100	120
40	37	17	20	90	48	42	37	19	18	37	20	17
41	46	12	34	84	51	33	60	28	32	44	22	22
42	47	26	21	91	44	47	57	33	24	45	17	28
43	48	25	23	84	41	43	51	27	24	51	23	28
44	35	11	24	63	30	33	41	17	24	43	18	25
45～49	208	110	98	321	171	150	207	101	106	210	103	107
45	49	25	24	65	35	30	48	23	25	55	25	30
46	54	25	29	70	37	33	50	24	26	42	24	18
47	38	20	18	66	37	29	30	14	16	33	15	18
48	35	20	15	54	25	29	38	16	22	43	26	17
49	32	20	12	66	37	29	41	24	17	37	13	24

町丁・男女・年齢別人口 - 玉川地域

平成23年1月1日

年齢	上用賀3丁目			上用賀4丁目			上用賀5丁目			上用賀6丁目		
	総数	男	女	総数	男	女	総数	男	女	総数	男	女
50～54	124	53	71	248	135	113	152	76	76	185	88	97
50	21	11	10	51	27	24	27	14	13	38	19	19
51	24	13	11	63	31	32	31	14	17	41	19	22
52	27	11	16	48	27	21	31	13	18	30	14	16
53	30	12	18	48	25	23	31	16	15	42	17	25
54	22	6	16	38	25	13	32	19	13	34	19	15
55～59	127	55	72	206	104	102	143	71	72	134	69	65
55	25	7	18	35	21	14	35	22	13	23	14	9
56	24	10	14	38	23	15	26	9	17	24	11	13
57	27	12	15	46	23	23	27	12	15	29	14	15
58	29	15	14	39	16	23	28	12	16	27	14	13
59	22	11	11	48	21	27	27	16	11	31	16	15
60～64	170	85	85	216	110	106	141	75	66	184	100	84
60	33	19	14	35	22	13	24	12	12	29	15	14
61	33	14	19	42	24	18	38	20	18	51	29	22
62	31	16	15	51	23	28	31	13	18	44	23	21
63	42	25	17	51	29	22	31	20	11	32	20	12
64	31	11	20	37	12	25	17	10	7	28	13	15
65～69	104	54	50	156	62	94	106	50	56	135	64	71
65	28	12	16	32	14	18	19	7	12	27	14	13
66	13	9	4	25	11	14	27	13	14	24	13	11
67	20	9	11	28	11	17	27	14	13	28	11	17
68	21	11	10	33	12	21	14	3	11	35	14	21
69	22	13	9	38	14	24	19	13	6	21	12	9
70～74	95	42	53	161	84	77	97	42	55	113	50	63
70	21	10	11	34	22	12	22	9	13	12	4	8
71	21	7	14	44	20	24	17	9	8	32	14	18
72	13	7	6	31	15	16	17	6	11	29	15	14
73	21	12	9	29	12	17	23	9	14	18	9	9
74	19	6	13	23	15	8	18	9	9	22	8	14
75～79	82	33	49	153	71	82	79	29	50	97	45	52
75	16	6	10	37	15	22	17	4	13	17	7	10
76	11	5	6	25	10	15	10	5	5	20	5	15
77	13	3	10	29	17	12	14	4	10	20	9	11
78	23	8	15	29	12	17	17	9	8	23	15	8
79	19	11	8	33	17	16	21	7	14	17	9	8
80～84	66	23	43	116	40	76	73	28	45	66	24	42
80	16	6	10	24	10	14	9	4	5	18	5	13
81	12	4	8	20	4	16	9	1	8	13	4	9
82	12	2	10	27	8	19	17	6	11	10	5	5
83	13	6	7	24	10	14	14	3	11	15	7	8
84	13	5	8	21	8	13	24	14	10	10	3	7
85～89	58	15	43	46	11	35	53	17	36	35	7	28
85	12	2	10	7	2	5	17	3	14	11	3	8
86	18	4	14	9	4	5	12	4	8	12	2	10
87	10	4	6	8	2	6	11	6	5	5	0	5
88	7	2	5	12	2	10	7	3	4	2	2	0
89	11	3	8	10	1	9	6	1	5	5	0	5
90～94	32	4	28	23	8	15	11	4	7	16	6	10
90	10	1	9	4	1	3	3	1	2	6	2	4
91	4	1	3	5	3	2	2	1	1	2	2	0
92	6	1	5	6	2	4	2	0	2	6	1	5
93	2	0	2	5	1	4	4	2	2	0	0	0
94	10	1	9	3	1	2	0	0	0	2	1	1
95～99	12	2	10	2	1	1	4	2	2	5	1	4
95	5	2	3	0	0	0	2	1	1	4	1	3
96	1	0	1	1	1	0	1	1	0	1	0	1
97	3	0	3	1	0	1	0	0	0	0	0	0
98	1	0	1	0	0	0	1	0	1	0	0	0
99	2	0	2	0	0	0	0	0	0	0	0	0
100以上	3	0	3	0	0	0	0	0	0	3	1	2
不詳者	0	0	0	0	0	0	0	0	0	0	0	0

町丁・男女・年齢別人口 - 玉川地域

平成23年1月1日

年齢	用賀1丁目			用賀2丁目			用賀3丁目			用賀4丁目		
	総数	男	女	総数	男	女	総数	男	女	総数	男	女
総数	3,071	1,498	1,573	4,016	1,858	2,158	3,863	1,866	1,997	2,836	1,311	1,525
0～4	193	103	90	173	92	81	204	100	104	80	43	37
0	35	21	14	36	22	14	49	27	22	20	13	7
1	49	33	16	34	16	18	42	19	23	15	8	7
2	34	11	23	33	18	15	38	18	20	16	6	10
3	39	22	17	35	19	16	41	15	26	12	7	5
4	36	16	20	35	17	18	34	21	13	17	9	8
5～9	167	81	86	140	77	63	165	96	69	65	26	39
5	38	22	16	27	15	12	32	16	16	15	9	6
6	32	21	11	22	12	10	33	19	14	15	5	10
7	36	17	19	28	13	15	37	25	12	6	1	5
8	28	12	16	28	15	13	32	18	14	15	3	12
9	33	9	24	35	22	13	31	18	13	14	8	6
10～14	140	70	70	157	81	76	126	57	69	68	34	34
10	32	20	12	32	16	16	17	10	7	17	7	10
11	27	12	15	32	17	15	26	13	13	14	6	8
12	26	11	15	37	21	16	24	8	16	13	7	6
13	25	11	14	24	11	13	35	15	20	13	6	7
14	30	16	14	32	16	16	24	11	13	11	8	3
15～19	133	69	64	124	55	69	108	59	49	81	39	42
15	28	15	13	30	11	19	23	16	7	11	4	7
16	22	14	8	22	10	12	20	8	12	20	10	10
17	25	12	13	25	12	13	22	12	10	12	8	4
18	30	10	20	23	12	11	22	13	9	18	10	8
19	28	18	10	24	10	14	21	10	11	20	7	13
20～24	136	72	64	228	111	117	213	101	112	200	91	109
20	23	8	15	33	14	19	25	14	11	28	15	13
21	22	14	8	31	15	16	33	12	21	36	20	16
22	32	18	14	44	18	26	45	23	22	30	12	18
23	34	19	15	50	22	28	50	22	28	55	23	32
24	25	13	12	70	42	28	60	30	30	51	21	30
25～29	212	103	109	297	130	167	283	129	154	265	130	135
25	42	26	16	71	29	42	38	11	27	42	15	27
26	38	19	19	55	26	29	68	34	34	53	29	24
27	38	17	21	54	30	24	40	19	21	54	24	30
28	41	17	24	55	14	41	75	37	38	50	23	27
29	53	24	29	62	31	31	62	28	34	66	39	27
30～34	272	123	149	378	171	207	431	188	243	283	118	165
30	43	14	29	62	23	39	80	36	44	59	25	34
31	56	29	27	77	30	47	76	32	44	52	22	30
32	62	34	28	84	43	41	72	37	35	55	21	34
33	60	30	30	72	38	34	93	34	59	54	22	32
34	51	16	35	83	37	46	110	49	61	63	28	35
35～39	353	172	181	451	197	254	515	232	283	286	130	156
35	63	32	31	86	39	47	107	50	57	70	33	37
36	61	30	31	96	42	54	112	53	59	55	27	28
37	80	38	42	86	34	52	105	51	54	60	29	31
38	65	30	35	97	41	56	92	43	49	48	16	32
39	84	42	42	86	41	45	99	35	64	53	25	28
40～44	355	177	178	379	177	202	421	231	190	249	107	142
40	73	32	41	89	47	42	104	55	49	54	23	31
41	72	40	32	69	31	38	98	59	39	57	24	33
42	66	34	32	83	34	49	73	36	37	55	24	31
43	76	35	41	79	33	46	89	47	42	49	25	24
44	68	36	32	59	32	27	57	34	23	34	11	23
45～49	259	130	129	345	156	189	309	159	150	210	101	109
45	56	32	24	85	40	45	72	35	37	35	20	15
46	51	29	22	82	38	44	71	45	26	51	26	25
47	51	24	27	80	40	40	63	27	36	53	23	30
48	47	24	23	43	15	28	59	35	24	37	14	23
49	54	21	33	55	23	32	44	17	27	34	18	16

町丁・男女・年齢別人口 - 玉川地域

平成23年1月1日

年齢	用賀1丁目			用賀2丁目			用賀3丁目			用賀4丁目		
	総数	男	女	総数	男	女	総数	男	女	総数	男	女
50～54	179	91	88	262	136	126	217	111	106	168	87	81
50	46	25	21	66	39	27	54	24	30	30	17	13
51	30	13	17	53	24	29	36	23	13	35	17	18
52	36	21	15	34	19	15	44	22	22	46	20	26
53	37	21	16	46	15	31	46	21	25	28	17	11
54	30	11	19	63	39	24	37	21	16	29	16	13
55～59	133	61	72	205	105	100	165	83	82	170	82	88
55	26	9	17	40	20	20	48	24	24	39	20	19
56	25	15	10	44	27	17	32	14	18	30	15	15
57	25	11	14	34	15	19	35	20	15	27	12	15
58	32	12	20	40	19	21	24	14	10	37	17	20
59	25	14	11	47	24	23	26	11	15	37	18	19
60～64	173	79	94	247	108	139	181	95	86	171	93	78
60	37	16	21	49	19	30	33	13	20	25	18	7
61	42	23	19	56	23	33	48	30	18	37	19	18
62	36	18	18	54	24	30	53	29	24	42	22	20
63	42	16	26	55	28	27	25	14	11	41	22	19
64	16	6	10	33	14	19	22	9	13	26	12	14
65～69	107	58	49	184	97	87	168	78	90	145	70	75
65	16	8	8	32	22	10	31	18	13	27	10	17
66	23	17	6	37	20	17	40	21	19	28	11	17
67	21	8	13	49	21	28	25	10	15	30	19	11
68	25	15	10	34	20	14	40	19	21	29	15	14
69	22	10	12	32	14	18	32	10	22	31	15	16
70～74	83	42	41	140	66	74	130	69	61	120	52	68
70	26	13	13	38	17	21	27	10	17	24	11	13
71	7	3	4	32	19	13	29	18	11	24	12	12
72	18	10	8	20	8	12	29	16	13	28	10	18
73	8	5	3	21	9	12	21	8	13	20	8	12
74	24	11	13	29	13	16	24	17	7	24	11	13
75～79	68	26	42	119	51	68	104	44	60	119	52	67
75	17	7	10	26	13	13	27	13	14	30	13	17
76	10	3	7	16	6	10	20	6	14	18	4	14
77	15	6	9	27	13	14	20	9	11	25	13	12
78	12	4	8	26	10	16	19	10	9	23	7	16
79	14	6	8	24	9	15	18	6	12	23	15	8
80～84	56	24	32	95	27	68	58	21	37	87	35	52
80	12	4	8	17	4	13	11	5	6	20	6	14
81	18	9	9	19	5	14	9	2	7	20	9	11
82	10	5	5	21	8	13	9	4	5	17	7	10
83	10	4	6	18	4	14	19	7	12	13	4	9
84	6	2	4	20	6	14	10	3	7	17	9	8
85～89	32	9	23	55	14	41	43	10	33	40	13	27
85	8	2	6	21	6	15	10	6	4	9	5	4
86	7	3	4	9	1	8	10	1	9	8	3	5
87	8	2	6	10	3	7	6	1	5	7	0	7
88	3	0	3	4	2	2	12	0	12	5	2	3
89	6	2	4	11	2	9	5	2	3	11	3	8
90～94	15	5	10	27	4	23	17	3	14	27	6	21
90	5	0	5	8	3	5	5	0	5	7	0	7
91	5	2	3	7	0	7	1	1	0	5	2	3
92	2	1	1	5	1	4	4	0	4	10	3	7
93	0	0	0	5	0	5	4	1	3	2	1	1
94	3	2	1	2	0	2	3	1	2	3	0	3
95～99	5	3	2	10	3	7	4	0	4	2	2	0
95	1	0	1	4	2	2	1	0	1	0	0	0
96	1	1	0	3	0	3	1	0	1	0	0	0
97	2	2	0	1	1	0	0	0	0	1	1	0
98	0	0	0	1	0	1	2	0	2	1	1	0
99	1	0	1	1	0	1	0	0	0	0	0	0
100以上	0	0	0	0	0	0	1	0	1	0	0	0
不詳者	0	0	0	0	0	0	0	0	0	0	0	0

町丁・男女・年齢別人口 - 玉川地域

平成23年1月1日

年齢	玉川1丁目			玉川2丁目			玉川3丁目			玉川4丁目		
	総数	男	女	総数	男	女	総数	男	女	総数	男	女
総数	2,636	1,261	1,375	1,911	898	1,013	3,097	1,508	1,589	3,553	1,667	1,886
0～4	207	108	99	109	51	58	179	95	84	182	99	83
0	54	33	21	25	13	12	51	24	27	33	17	16
1	52	30	22	21	11	10	39	24	15	46	25	21
2	35	16	19	22	7	15	32	19	13	39	24	15
3	44	21	23	22	11	11	31	14	17	29	18	11
4	22	8	14	19	9	10	26	14	12	35	15	20
5～9	88	42	46	68	36	32	114	57	57	141	75	66
5	24	11	13	15	8	7	24	9	15	33	16	17
6	19	10	9	23	12	11	25	13	12	23	14	9
7	9	4	5	8	3	5	26	13	13	29	15	14
8	20	10	10	10	6	4	19	12	7	31	15	16
9	16	7	9	12	7	5	20	10	10	25	15	10
10～14	59	19	40	40	23	17	95	53	42	145	68	77
10	10	3	7	12	6	6	23	13	10	27	16	11
11	12	4	8	12	6	6	22	17	5	32	19	13
12	15	2	13	8	7	1	16	12	4	24	8	16
13	14	7	7	5	2	3	14	3	11	30	9	21
14	8	3	5	3	2	1	20	8	12	32	16	16
15～19	46	26	20	50	24	26	79	47	32	136	61	75
15	7	5	2	10	9	1	12	7	5	28	13	15
16	8	5	3	10	2	8	18	7	11	33	19	14
17	7	3	4	9	5	4	13	9	4	25	11	14
18	8	5	3	10	3	7	16	12	4	29	11	18
19	16	8	8	11	5	6	20	12	8	21	7	14
20～24	89	44	45	76	34	42	109	49	60	150	81	69
20	16	8	8	10	4	6	14	8	6	28	12	16
21	13	9	4	13	5	8	20	12	8	31	18	13
22	15	8	7	12	3	9	25	11	14	25	12	13
23	19	9	10	14	7	7	19	7	12	29	17	12
24	26	10	16	27	15	12	31	11	20	37	22	15
25～29	170	80	90	141	69	72	247	124	123	237	130	107
25	19	9	10	24	9	15	51	25	26	45	32	13
26	26	13	13	25	14	11	41	28	13	44	24	20
27	34	17	17	28	12	16	48	25	23	49	26	23
28	38	16	22	35	16	19	47	19	28	48	26	22
29	53	25	28	29	18	11	60	27	33	51	22	29
30～34	353	163	190	197	96	101	374	183	191	286	141	145
30	60	25	35	31	15	16	59	32	27	47	24	23
31	78	39	39	44	19	25	69	35	34	45	19	26
32	70	34	36	48	26	22	70	27	43	62	30	32
33	60	21	39	36	17	19	94	49	45	69	34	35
34	85	44	41	38	19	19	82	40	42	63	34	29
35～39	361	180	181	200	101	99	381	194	187	366	179	187
35	82	44	38	37	17	20	68	40	28	66	31	35
36	69	39	30	32	15	17	71	35	36	73	38	35
37	63	31	32	44	21	23	96	47	49	77	43	34
38	73	31	42	39	22	17	70	35	35	71	33	38
39	74	35	39	48	26	22	76	37	39	79	34	45
40～44	280	133	147	158	77	81	323	141	182	338	160	178
40	57	28	29	24	12	12	72	28	44	65	29	36
41	63	32	31	27	13	14	61	31	30	65	31	34
42	60	29	31	40	21	19	57	24	33	63	27	36
43	70	31	39	42	19	23	80	35	45	79	36	43
44	30	13	17	25	12	13	53	23	30	66	37	29
45～49	211	114	97	124	55	69	258	132	126	319	151	168
45	47	27	20	33	15	18	53	21	32	83	37	46
46	35	18	17	22	8	14	64	35	29	65	41	24
47	45	23	22	26	16	10	41	20	21	69	27	42
48	35	20	15	26	13	13	39	25	14	53	27	26
49	49	26	23	17	3	14	61	31	30	49	19	30

町丁・男女・年齢別人口 - 玉川地域

平成23年1月1日

年齢	玉川1丁目			玉川2丁目			玉川3丁目			玉川4丁目		
	総数	男	女	総数	男	女	総数	男	女	総数	男	女
50～54	152	69	83	131	65	66	183	92	91	204	96	108
50	35	14	21	27	12	15	43	20	23	39	15	24
51	34	18	16	31	14	17	35	22	13	49	21	28
52	32	11	21	27	16	11	42	19	23	41	22	19
53	30	19	11	21	12	9	33	15	18	38	16	22
54	21	7	14	25	11	14	30	16	14	37	22	15
55～59	125	57	68	110	51	59	142	68	74	190	83	107
55	27	13	14	27	14	13	25	13	12	35	18	17
56	10	5	5	16	7	9	29	13	16	35	20	15
57	24	11	13	19	8	11	31	17	14	42	13	29
58	27	10	17	28	13	15	31	12	19	31	9	22
59	37	18	19	20	9	11	26	13	13	47	23	24
60～64	159	78	81	148	65	83	156	85	71	221	105	116
60	33	14	19	35	14	21	28	14	14	28	12	16
61	33	20	13	27	10	17	37	26	11	61	27	34
62	28	14	14	29	13	16	24	13	11	52	26	26
63	40	21	19	31	17	14	30	12	18	40	22	18
64	25	9	16	26	11	15	37	20	17	40	18	22
65～69	121	60	61	100	46	54	127	55	72	162	60	102
65	19	10	9	17	8	9	20	8	12	27	9	18
66	24	13	11	18	8	10	26	10	16	39	15	24
67	27	16	11	31	17	14	26	14	12	34	12	22
68	30	13	17	17	8	9	23	9	14	35	15	20
69	21	8	13	17	5	12	32	14	18	27	9	18
70～74	81	37	44	85	45	40	96	37	59	142	59	83
70	16	7	9	25	14	11	19	10	9	21	8	13
71	9	5	4	19	9	10	13	8	5	28	13	15
72	16	7	9	14	11	3	23	6	17	30	12	18
73	16	9	7	14	6	8	23	6	17	31	12	19
74	24	9	15	13	5	8	18	7	11	32	14	18
75～79	54	24	30	73	26	47	98	50	48	145	50	95
75	13	6	7	18	4	14	32	19	13	34	13	21
76	6	3	3	17	7	10	15	7	8	24	10	14
77	12	5	7	14	7	7	20	10	10	31	12	19
78	11	3	8	11	4	7	20	10	10	24	7	17
79	12	7	5	13	4	9	11	4	7	32	8	24
80～84	43	15	28	44	17	27	75	23	52	98	35	63
80	13	5	8	8	4	4	13	5	8	15	8	7
81	9	4	5	8	2	6	21	6	15	27	10	17
82	11	4	7	13	6	7	19	6	13	21	7	14
83	5	2	3	8	3	5	12	4	8	21	5	16
84	5	0	5	7	2	5	10	2	8	14	5	9
85～89	25	7	18	29	10	19	40	17	23	55	25	30
85	7	3	4	7	1	6	12	6	6	7	4	3
86	9	3	6	6	3	3	13	5	8	12	5	7
87	5	0	5	6	3	3	3	1	2	18	10	8
88	3	1	2	6	2	4	6	3	3	11	4	7
89	1	0	1	4	1	3	6	2	4	7	2	5
90～94	9	4	5	24	7	17	16	4	12	26	7	19
90	4	2	2	5	1	4	7	1	6	7	1	6
91	2	1	1	5	2	3	2	0	2	4	2	2
92	1	1	0	4	1	3	2	1	1	3	1	2
93	2	0	2	7	2	5	3	1	2	7	1	6
94	0	0	0	3	1	2	2	1	1	5	2	3
95～99	3	1	2	3	0	3	4	2	2	10	2	8
95	0	0	0	1	0	1	2	2	0	4	0	4
96	0	0	0	2	0	2	0	0	0	2	0	2
97	1	1	0	0	0	0	0	0	0	1	0	1
98	1	0	1	0	0	0	1	0	1	2	2	0
99	1	0	1	0	0	0	1	0	1	1	0	1
100以上	0	0	0	1	0	1	1	0	1	0	0	0
不詳者	0	0	0	0	0	0	0	0	0	0	0	0

町丁・男女・年齢別人口 - 玉川地域

平成23年1月1日

年齢	瀬田1丁目			瀬田2丁目			瀬田3丁目			瀬田4丁目		
	総数	男	女	総数	男	女	総数	男	女	総数	男	女
総数	2,459	1,200	1,259	2,680	1,284	1,396	1,981	965	1,016	3,100	1,445	1,655
0～4	115	59	56	113	56	57	114	68	46	150	75	75
0	23	12	11	22	5	17	29	14	15	30	16	14
1	22	11	11	20	12	8	30	20	10	37	18	19
2	21	11	10	18	9	9	26	15	11	26	13	13
3	26	14	12	21	11	10	16	12	4	32	16	16
4	23	11	12	32	19	13	13	7	6	25	12	13
5～9	158	94	64	98	49	49	79	38	41	130	67	63
5	27	12	15	15	6	9	14	7	7	31	13	18
6	35	20	15	22	11	11	20	12	8	30	16	14
7	29	18	11	27	14	13	16	5	11	25	14	11
8	30	17	13	16	8	8	11	6	5	22	10	12
9	37	27	10	18	10	8	18	8	10	22	14	8
10～14	135	83	52	101	50	51	73	38	35	119	62	57
10	26	14	12	23	10	13	14	8	6	19	9	10
11	30	17	13	22	13	9	15	6	9	23	11	12
12	30	19	11	17	11	6	16	9	7	26	15	11
13	25	17	8	21	10	11	13	8	5	22	16	6
14	24	16	8	18	6	12	15	7	8	29	11	18
15～19	107	60	47	94	47	47	66	38	28	100	49	51
15	19	13	6	19	13	6	12	6	6	23	14	9
16	19	10	9	18	8	10	10	7	3	10	6	4
17	20	12	8	20	9	11	16	10	6	23	7	16
18	28	14	14	13	6	7	12	4	8	13	7	6
19	21	11	10	24	11	13	16	11	5	31	15	16
20～24	107	58	49	158	88	70	83	40	43	143	67	76
20	14	7	7	22	13	9	10	6	4	25	17	8
21	15	8	7	25	14	11	14	9	5	21	8	13
22	21	11	10	38	22	16	19	10	9	22	13	9
23	40	22	18	42	24	18	21	7	14	39	16	23
24	17	10	7	31	15	16	19	8	11	36	13	23
25～29	124	55	69	204	90	114	169	81	88	198	92	106
25	30	15	15	39	20	19	30	13	17	35	17	18
26	21	8	13	31	11	20	30	12	18	40	18	22
27	30	13	17	36	13	23	33	16	17	39	20	19
28	28	14	14	43	18	25	37	18	19	49	21	28
29	15	5	10	55	28	27	39	22	17	35	16	19
30～34	139	62	77	236	126	110	242	109	133	261	115	146
30	18	8	10	44	18	26	47	17	30	51	26	25
31	34	18	16	58	32	26	54	24	30	43	15	28
32	32	17	15	53	30	23	45	27	18	61	27	34
33	37	10	27	41	22	19	50	20	30	51	22	29
34	18	9	9	40	24	16	46	21	25	55	25	30
35～39	229	107	122	217	95	122	227	113	114	300	142	158
35	44	18	26	38	19	19	49	25	24	56	29	27
36	47	23	24	42	14	28	51	27	24	61	32	29
37	42	19	23	44	23	21	48	23	25	59	20	39
38	44	21	23	49	18	31	42	17	25	62	29	33
39	52	26	26	44	21	23	37	21	16	62	32	30
40～44	264	121	143	251	119	132	169	79	90	264	134	130
40	59	28	31	50	30	20	37	17	20	57	27	30
41	48	23	25	44	21	23	37	15	22	67	36	31
42	60	28	32	57	26	31	34	20	14	43	21	22
43	57	28	29	69	32	37	34	11	23	46	22	24
44	40	14	26	31	10	21	27	16	11	51	28	23
45～49	206	91	115	236	111	125	130	68	62	253	119	134
45	44	21	23	52	28	24	30	8	22	64	32	32
46	41	18	23	53	25	28	25	17	8	61	26	35
47	47	23	24	39	16	23	28	16	12	48	24	24
48	37	18	19	48	21	27	26	15	11	51	25	26
49	37	11	26	44	21	23	21	12	9	29	12	17

町丁・男女・年齢別人口 - 玉川地域

平成23年1月1日

年齢	瀬田1丁目			瀬田2丁目			瀬田3丁目			瀬田4丁目		
	総数	男	女	総数	男	女	総数	男	女	総数	男	女
50～54	172	97	75	146	74	72	107	54	53	186	84	102
50	29	20	9	28	13	15	27	14	13	34	16	18
51	32	17	15	32	19	13	19	11	8	48	24	24
52	50	25	25	34	15	19	20	9	11	38	18	20
53	27	19	8	30	16	14	18	8	10	37	15	22
54	34	16	18	22	11	11	23	12	11	29	11	18
55～59	142	65	77	158	78	80	109	51	58	177	83	94
55	31	15	16	31	18	13	25	13	12	41	19	22
56	33	14	19	27	14	13	20	8	12	27	12	15
57	29	14	15	37	20	17	22	9	13	40	21	19
58	26	11	15	32	16	16	16	9	7	31	15	16
59	23	11	12	31	10	21	26	12	14	38	16	22
60～64	140	70	70	154	72	82	109	62	47	204	93	111
60	21	11	10	21	10	11	14	11	3	35	16	19
61	29	12	17	26	11	15	23	15	8	50	20	30
62	27	16	11	48	24	24	30	14	16	38	22	16
63	36	19	17	43	20	23	24	13	11	52	24	28
64	27	12	15	16	7	9	18	9	9	29	11	18
65～69	95	42	53	131	65	66	91	39	52	184	78	106
65	14	11	3	22	14	8	22	12	10	29	15	14
66	16	11	5	26	17	9	18	9	9	38	14	24
67	17	6	11	33	15	18	21	13	8	40	18	22
68	30	9	21	25	10	15	14	3	11	31	10	21
69	18	5	13	25	9	16	16	2	14	46	21	25
70～74	111	41	70	124	60	64	66	31	35	122	58	64
70	19	6	13	27	13	14	13	8	5	21	14	7
71	19	5	14	16	5	11	12	7	5	24	11	13
72	21	8	13	23	15	8	15	6	9	21	8	13
73	22	11	11	35	17	18	12	5	7	33	19	14
74	30	11	19	23	10	13	14	5	9	23	6	17
75～79	79	40	39	105	46	59	63	30	33	123	65	58
75	23	10	13	19	8	11	18	11	7	27	17	10
76	16	11	5	27	11	16	14	7	7	31	15	16
77	13	7	6	21	10	11	12	6	6	24	13	11
78	11	5	6	24	10	14	12	3	9	20	8	12
79	16	7	9	14	7	7	7	3	4	21	12	9
80～84	68	30	38	92	34	58	46	16	30	105	35	70
80	16	6	10	26	4	22	8	5	3	16	6	10
81	14	8	6	21	11	10	9	0	9	20	8	12
82	9	5	4	18	7	11	16	4	12	30	10	20
83	16	5	11	15	4	11	6	2	4	19	5	14
84	13	6	7	12	8	4	7	5	2	20	6	14
85～89	50	19	31	42	18	24	25	8	17	54	19	35
85	9	2	7	8	4	4	10	5	5	11	4	7
86	7	1	6	5	2	3	3	1	2	16	6	10
87	15	9	6	14	8	6	3	1	2	8	4	4
88	10	5	5	9	1	8	2	0	2	8	2	6
89	9	2	7	6	3	3	7	1	6	11	3	8
90～94	15	6	9	16	4	12	7	2	5	16	5	11
90	3	0	3	3	2	1	3	1	2	6	2	4
91	3	2	1	4	1	3	1	1	0	4	2	2
92	2	0	2	2	0	2	1	0	1	3	0	3
93	6	3	3	5	0	5	1	0	1	3	1	2
94	1	1	0	2	1	1	1	0	1	0	0	0
95～99	3	0	3	4	2	2	6	0	6	10	3	7
95	1	0	1	0	0	0	2	0	2	4	2	2
96	2	0	2	1	0	1	0	0	0	2	1	1
97	0	0	0	2	2	0	2	0	2	1	0	1
98	0	0	0	1	0	1	1	0	1	3	0	3
99	0	0	0	0	0	0	1	0	1	0	0	0
100以上	0	0	0	0	0	0	0	0	0	1	0	1
不詳者	0	0	0	0	0	0	0	0	0	0	0	0

町丁・男女・年齢別人口 - 玉川地域

平成23年1月1日

年齢	瀬田5丁目			玉川台1丁目			玉川台2丁目			深沢まちづくりセンター		
	総数	男	女	総数	男	女	総数	男	女	総数	男	女
総数	2,744	1,340	1,404	1,852	820	1,032	3,567	1,659	1,908	44,938	21,363	23,575
0～4	142	73	69	80	35	45	196	108	88	1,914	996	918
0	26	17	9	20	6	14	48	26	22	354	183	171
1	30	11	19	11	4	7	44	21	23	373	191	182
2	32	12	20	16	6	10	41	25	16	392	194	198
3	32	17	15	18	11	7	28	14	14	410	213	197
4	22	16	6	15	8	7	35	22	13	385	215	170
5～9	113	59	54	64	32	32	152	81	71	1,847	962	885
5	20	12	8	18	12	6	34	15	19	356	195	161
6	20	11	9	8	4	4	28	17	11	341	162	179
7	28	17	11	13	5	8	27	14	13	395	210	185
8	19	9	10	12	6	6	38	21	17	383	205	178
9	26	10	16	13	5	8	25	14	11	372	190	182
10～14	137	64	73	47	28	19	116	61	55	1,893	932	961
10	19	6	13	11	9	2	34	20	14	389	180	209
11	22	9	13	11	6	5	17	11	6	381	195	186
12	27	12	15	8	4	4	19	10	9	373	184	189
13	30	15	15	10	5	5	25	10	15	377	182	195
14	39	22	17	7	4	3	21	10	11	373	191	182
15～19	126	51	75	61	34	27	67	28	39	1,865	980	885
15	30	13	17	6	5	1	8	4	4	402	194	208
16	22	10	12	11	7	4	21	10	11	355	176	179
17	28	12	16	9	3	6	6	4	2	343	182	161
18	26	6	20	20	11	9	11	1	10	383	204	179
19	20	10	10	15	8	7	21	9	12	382	224	158
20～24	131	64	67	97	37	60	172	81	91	2,518	1,286	1,232
20	25	9	16	12	6	6	24	13	11	413	227	186
21	22	15	7	15	9	6	31	16	15	455	250	205
22	26	10	16	27	7	20	26	15	11	522	274	248
23	29	16	13	27	11	16	48	17	31	550	259	291
24	29	14	15	16	4	12	43	20	23	578	276	302
25～29	148	82	66	144	56	88	249	98	151	2,960	1,452	1,508
25	29	17	12	18	5	13	57	24	33	552	275	277
26	31	20	11	35	18	17	57	20	37	575	274	301
27	27	14	13	30	10	20	48	21	27	580	288	292
28	28	16	12	29	9	20	35	13	22	617	314	303
29	33	15	18	32	14	18	52	20	32	636	301	335
30～34	223	99	124	189	81	108	354	146	208	3,677	1,737	1,940
30	32	14	18	35	14	21	55	22	33	689	324	365
31	46	25	21	32	15	17	70	23	47	684	333	351
32	43	21	22	40	20	20	66	27	39	752	380	372
33	47	20	27	36	13	23	83	35	48	778	343	435
34	55	19	36	46	19	27	80	39	41	774	357	417
35～39	206	93	113	186	87	99	420	199	221	4,162	1,889	2,273
35	38	20	18	47	21	26	75	35	40	824	365	459
36	46	18	28	32	16	16	88	46	42	822	369	453
37	42	22	20	44	17	27	84	39	45	844	396	448
38	39	17	22	31	13	18	89	44	45	811	376	435
39	41	16	25	32	20	12	84	35	49	861	383	478
40～44	226	112	114	183	85	98	386	170	216	4,047	1,904	2,143
40	48	24	24	45	22	23	81	33	48	823	384	439
41	41	25	16	35	18	17	71	27	44	856	393	463
42	47	23	24	38	15	23	72	35	37	841	406	435
43	50	22	28	40	18	22	92	43	49	838	381	457
44	40	18	22	25	12	13	70	32	38	689	340	349
45～49	242	131	111	158	72	86	329	168	161	3,726	1,846	1,880
45	56	29	27	34	20	14	81	28	53	863	445	418
46	50	28	22	39	13	26	64	41	23	770	379	391
47	48	23	25	30	14	16	73	39	34	695	333	362
48	45	23	22	24	11	13	53	33	20	691	349	342
49	43	28	15	31	14	17	58	27	31	707	340	367

町丁・男女・年齢別人口 — 玉川地域

平成23年1月1日

年齢	瀬田5丁目			玉川台1丁目			玉川台2丁目			深沢まちづくりセンター		
	総数	男	女	総数	男	女	総数	男	女	総数	男	女
50～54	197	112	85	129	50	79	230	121	109	3,034	1,460	1,574
50	40	25	15	33	13	20	61	31	30	658	311	347
51	53	30	23	32	14	18	42	21	21	648	313	335
52	38	22	16	17	7	10	50	30	20	621	300	321
53	35	17	18	23	6	17	45	17	28	553	264	289
54	31	18	13	24	10	14	32	22	10	554	272	282
55～59	171	94	77	103	55	48	184	87	97	2,459	1,213	1,246
55	42	24	18	34	16	18	34	16	18	508	250	258
56	32	20	12	19	8	11	27	19	8	482	240	242
57	40	19	21	20	13	7	43	17	26	460	226	234
58	26	13	13	14	10	4	44	21	23	512	258	254
59	31	18	13	16	8	8	36	14	22	497	239	258
60～64	186	96	90	117	56	61	201	97	104	2,910	1,437	1,473
60	47	20	27	20	6	14	36	17	19	527	272	255
61	31	22	9	22	10	12	53	28	25	614	298	316
62	37	18	19	35	19	16	42	20	22	667	323	344
63	42	19	23	29	16	13	46	23	23	641	323	318
64	29	17	12	11	5	6	24	9	15	461	221	240
65～69	137	56	81	70	32	38	131	67	64	2,183	1,006	1,177
65	20	7	13	13	6	7	23	10	13	381	169	212
66	28	12	16	11	5	6	31	17	14	468	218	250
67	36	16	20	16	4	12	20	10	10	452	215	237
68	33	13	20	17	10	7	24	9	15	422	197	225
69	20	8	12	13	7	6	33	21	12	460	207	253
70～74	122	57	65	75	31	44	119	52	67	1,755	788	967
70	36	18	18	19	8	11	25	7	18	384	171	213
71	21	9	12	7	4	3	25	17	8	342	154	188
72	21	7	14	14	6	8	23	10	13	327	159	168
73	25	12	13	17	3	14	17	8	9	376	172	204
74	19	11	8	18	10	8	29	10	19	326	132	194
75～79	102	42	60	66	26	40	108	36	72	1,640	672	968
75	26	13	13	13	7	6	20	8	12	368	165	203
76	16	9	7	11	1	10	17	8	9	323	122	201
77	21	9	12	16	9	7	24	7	17	337	138	199
78	21	4	17	14	6	8	23	9	14	314	134	180
79	18	7	11	12	3	9	24	4	20	298	113	185
80～84	69	33	36	47	14	33	71	32	39	1,180	455	725
80	15	6	9	10	3	7	23	13	10	255	91	164
81	12	8	4	7	2	5	10	4	6	259	104	155
82	21	7	14	13	3	10	11	5	6	227	84	143
83	10	8	2	11	3	8	15	5	10	228	86	142
84	11	4	7	6	3	3	12	5	7	211	90	121
85～89	46	16	30	24	8	16	49	12	37	747	250	497
85	13	5	8	4	2	2	10	4	6	228	79	149
86	9	2	7	7	2	5	12	3	9	156	49	107
87	13	4	9	4	0	4	10	2	8	142	54	88
88	6	4	2	5	1	4	9	2	7	108	32	76
89	5	1	4	4	3	1	8	1	7	113	36	77
90～94	15	5	10	12	1	11	20	8	12	317	77	240
90	5	1	4	2	0	2	5	2	3	88	25	63
91	2	1	1	3	0	3	6	2	4	68	11	57
92	1	0	1	3	1	2	3	1	2	68	17	51
93	5	3	2	1	0	1	4	2	2	59	19	40
94	2	0	2	3	0	3	2	1	1	34	5	29
95～99	5	1	4	0	0	0	9	4	5	93	18	75
95	2	0	2	0	0	0	3	1	2	27	6	21
96	1	0	1	0	0	0	3	2	1	22	5	17
97	1	1	0	0	0	0	1	0	1	19	4	15
98	0	0	0	0	0	0	1	0	1	12	2	10
99	1	0	1	0	0	0	1	1	0	13	1	12
100以上	0	0	0	0	0	0	4	3	1	11	3	8
不詳者	0	0	0	0	0	0	0	0	0	0	0	0

町丁・男女・年齢別人口 - 玉川地域

平成23年1月1日

年齢	駒沢3丁目			駒沢4丁目			駒沢5丁目			駒沢公園		
	総数	男	女	総数	男	女	総数	男	女	総数	男	女
総数	2,689	1,279	1,410	3,481	1,652	1,829	2,101	1,024	1,077	0	0	0
0～4	79	44	35	125	64	61	89	57	32	0	0	0
0	17	7	10	25	11	14	17	11	6	0	0	0
1	16	5	11	15	10	5	19	7	12	0	0	0
2	16	9	7	34	18	16	13	12	1	0	0	0
3	14	10	4	27	14	13	24	16	8	0	0	0
4	16	13	3	24	11	13	16	11	5	0	0	0
5～9	76	29	47	95	45	50	81	47	34	0	0	0
5	8	4	4	19	9	10	14	8	6	0	0	0
6	12	3	9	13	5	8	21	11	10	0	0	0
7	18	7	11	23	10	13	18	12	6	0	0	0
8	21	9	12	21	9	12	12	8	4	0	0	0
9	17	6	11	19	12	7	16	8	8	0	0	0
10～14	66	30	36	136	66	70	95	51	44	0	0	0
10	9	4	5	32	14	18	16	10	6	0	0	0
11	18	8	10	24	12	12	23	9	14	0	0	0
12	11	6	5	25	12	13	15	11	4	0	0	0
13	15	4	11	30	12	18	19	9	10	0	0	0
14	13	8	5	25	16	9	22	12	10	0	0	0
15～19	88	48	40	130	60	70	94	52	42	0	0	0
15	22	11	11	24	9	15	26	12	14	0	0	0
16	12	2	10	22	7	15	13	6	7	0	0	0
17	17	9	8	27	12	15	12	8	4	0	0	0
18	13	11	2	31	18	13	26	17	9	0	0	0
19	24	15	9	26	14	12	17	9	8	0	0	0
20～24	191	95	96	264	133	131	133	67	66	0	0	0
20	24	10	14	45	31	14	33	11	22	0	0	0
21	36	15	21	43	22	21	27	15	12	0	0	0
22	38	19	19	58	33	25	27	18	9	0	0	0
23	46	21	25	54	19	35	25	14	11	0	0	0
24	47	30	17	64	28	36	21	9	12	0	0	0
25～29	283	147	136	325	156	169	120	64	56	0	0	0
25	54	36	18	57	32	25	20	9	11	0	0	0
26	56	31	25	65	29	36	29	13	16	0	0	0
27	55	25	30	79	36	43	18	11	7	0	0	0
28	63	29	34	60	33	27	24	19	5	0	0	0
29	55	26	29	64	26	38	29	12	17	0	0	0
30～34	276	133	143	354	173	181	140	62	78	0	0	0
30	57	26	31	59	29	30	28	13	15	0	0	0
31	56	25	31	72	40	32	23	11	12	0	0	0
32	41	23	18	78	39	39	23	9	14	0	0	0
33	58	28	30	71	24	47	30	15	15	0	0	0
34	64	31	33	74	41	33	36	14	22	0	0	0
35～39	267	130	137	284	146	138	192	88	104	0	0	0
35	60	29	31	64	33	31	39	17	22	0	0	0
36	62	31	31	58	29	29	34	18	16	0	0	0
37	50	29	21	56	31	25	40	18	22	0	0	0
38	44	16	28	57	30	27	39	17	22	0	0	0
39	51	25	26	49	23	26	40	18	22	0	0	0
40～44	210	98	112	291	135	156	195	91	104	0	0	0
40	45	23	22	70	35	35	43	17	26	0	0	0
41	50	18	32	67	28	39	35	18	17	0	0	0
42	48	24	24	55	25	30	48	26	22	0	0	0
43	41	23	18	55	24	31	41	15	26	0	0	0
44	26	10	16	44	23	21	28	15	13	0	0	0
45～49	168	83	85	258	127	131	171	89	82	0	0	0
45	33	18	15	51	22	29	49	26	23	0	0	0
46	31	14	17	53	27	26	29	16	13	0	0	0
47	28	9	19	59	29	30	35	16	19	0	0	0
48	38	22	16	44	22	22	30	18	12	0	0	0
49	38	20	18	51	27	24	28	13	15	0	0	0

町丁・男女・年齢別人口 - 玉川地域

平成23年1月1日

年齢	駒沢3丁目			駒沢4丁目			駒沢5丁目			駒沢公園		
	総数	男	女	総数	男	女	総数	男	女	総数	男	女
50～54	165	87	78	212	100	112	139	70	69	0	0	0
50	30	15	15	45	17	28	36	14	22	0	0	0
51	36	17	19	43	19	24	22	10	12	0	0	0
52	24	17	7	38	21	17	29	14	15	0	0	0
53	37	21	16	43	25	18	21	14	7	0	0	0
54	38	17	21	43	18	25	31	18	13	0	0	0
55～59	132	61	71	198	105	93	102	46	56	0	0	0
55	22	12	10	43	26	17	21	9	12	0	0	0
56	25	13	12	38	24	14	18	6	12	0	0	0
57	25	7	18	39	19	20	15	8	7	0	0	0
58	24	14	10	40	21	19	25	12	13	0	0	0
59	36	15	21	38	15	23	23	11	12	0	0	0
60～64	181	80	101	220	107	113	131	59	72	0	0	0
60	33	15	18	41	20	21	20	8	12	0	0	0
61	34	15	19	60	36	24	26	8	18	0	0	0
62	47	22	25	51	24	27	33	15	18	0	0	0
63	35	14	21	38	17	21	25	17	8	0	0	0
64	32	14	18	30	10	20	27	11	16	0	0	0
65～69	133	63	70	143	63	80	129	65	64	0	0	0
65	25	10	15	30	14	16	28	13	15	0	0	0
66	25	16	9	39	22	17	26	10	16	0	0	0
67	22	10	12	35	14	21	22	16	6	0	0	0
68	33	14	19	20	7	13	23	9	14	0	0	0
69	28	13	15	19	6	13	30	17	13	0	0	0
70～74	117	58	59	131	50	81	104	48	56	0	0	0
70	30	13	17	31	14	17	21	9	12	0	0	0
71	19	10	9	29	11	18	21	12	9	0	0	0
72	22	14	8	22	12	10	15	8	7	0	0	0
73	22	9	13	25	9	16	28	11	17	0	0	0
74	24	12	12	24	4	20	19	8	11	0	0	0
75～79	103	43	60	130	57	73	77	37	40	0	0	0
75	25	11	14	33	16	17	20	14	6	0	0	0
76	27	11	16	32	9	23	20	7	13	0	0	0
77	14	4	10	21	7	14	12	5	7	0	0	0
78	27	12	15	21	15	6	13	6	7	0	0	0
79	10	5	5	23	10	13	12	5	7	0	0	0
80～84	77	28	49	97	38	59	46	15	31	0	0	0
80	20	7	13	22	8	14	8	4	4	0	0	0
81	25	8	17	22	8	14	8	3	5	0	0	0
82	9	2	7	20	9	11	10	3	7	0	0	0
83	9	4	5	17	7	10	9	1	8	0	0	0
84	14	7	7	16	6	10	11	4	7	0	0	0
85～89	47	19	28	58	22	36	40	9	31	0	0	0
85	8	5	3	16	6	10	13	1	12	0	0	0
86	9	3	6	12	5	7	7	6	1	0	0	0
87	11	6	5	10	5	5	7	1	6	0	0	0
88	11	4	7	14	3	11	7	0	7	0	0	0
89	8	1	7	6	3	3	6	1	5	0	0	0
90～94	22	2	20	21	4	17	16	5	11	0	0	0
90	6	0	6	2	1	1	6	1	5	0	0	0
91	4	0	4	6	1	5	3	2	1	0	0	0
92	1	0	1	5	1	4	0	0	0	0	0	0
93	7	2	5	5	1	4	3	1	2	0	0	0
94	4	0	4	3	0	3	4	1	3	0	0	0
95～99	8	1	7	8	1	7	5	1	4	0	0	0
95	4	1	3	1	0	1	0	0	0	0	0	0
96	1	0	1	1	0	1	2	0	2	0	0	0
97	0	0	0	4	0	4	3	1	2	0	0	0
98	2	0	2	1	1	0	0	0	0	0	0	0
99	1	0	1	1	0	1	0	0	0	0	0	0
100以上	0	0	0	1	0	1	2	1	1	0	0	0
不詳者	0	0	0	0	0	0	0	0	0	0	0	0

町丁・男女・年齢別人口 - 玉川地域

平成23年1月1日

年齢	新 町1丁目			新 町2丁目			新 町3丁目			桜新町1丁目		
	総数	男	女	総数	男	女	総数	男	女	総数	男	女
総数	2,905	1,387	1,518	3,248	1,458	1,790	1,855	823	1,032	3,216	1,414	1,802
0～4	116	59	57	99	46	53	76	37	39	114	58	56
0	28	17	11	21	13	8	11	4	7	15	7	8
1	19	11	8	18	9	9	16	10	6	29	15	14
2	24	8	16	22	8	14	17	6	11	19	11	8
3	25	13	12	18	8	10	16	8	8	25	9	16
4	20	10	10	20	8	12	16	9	7	26	16	10
5～9	111	58	53	82	37	45	67	41	26	104	52	52
5	27	13	14	19	11	8	6	5	1	15	9	6
6	20	6	14	16	7	9	16	6	10	15	9	6
7	21	13	8	14	6	8	16	13	3	32	10	22
8	22	13	9	18	8	10	14	8	6	19	10	9
9	21	13	8	15	5	10	15	9	6	23	14	9
10～14	119	69	50	109	50	59	79	29	50	96	49	47
10	27	14	13	17	5	12	19	11	8	16	7	9
11	23	15	8	23	13	10	11	4	7	18	8	10
12	19	12	7	30	15	15	14	1	13	24	13	11
13	30	16	14	18	8	10	17	7	10	15	9	6
14	20	12	8	21	9	12	18	6	12	23	12	11
15～19	119	70	49	116	66	50	72	38	34	105	43	62
15	23	13	10	27	16	11	14	9	5	25	3	22
16	28	16	12	22	11	11	14	6	8	20	11	9
17	22	15	7	15	10	5	18	9	9	13	7	6
18	27	13	14	26	12	14	11	5	6	24	12	12
19	19	13	6	26	17	9	15	9	6	23	10	13
20～24	177	84	93	204	85	119	107	50	57	173	75	98
20	25	12	13	24	9	15	14	12	2	23	13	10
21	27	9	18	37	21	16	20	9	11	20	9	11
22	44	21	23	38	14	24	22	7	15	36	16	20
23	36	19	17	45	20	25	29	11	18	47	15	32
24	45	23	22	60	21	39	22	11	11	47	22	25
25～29	194	97	97	276	113	163	117	46	71	234	88	146
25	44	21	23	60	27	33	18	8	10	41	9	32
26	39	20	19	45	15	30	23	9	14	42	15	27
27	40	20	20	62	24	38	22	11	11	48	20	28
28	41	21	20	48	19	29	23	8	15	49	22	27
29	30	15	15	61	28	33	31	10	21	54	22	32
30～34	205	101	104	327	153	174	129	56	73	307	127	180
30	42	21	21	71	32	39	24	11	13	66	24	42
31	38	24	14	64	33	31	26	10	16	68	30	38
32	33	19	14	64	33	31	23	13	10	54	21	33
33	48	18	30	69	28	41	29	9	20	69	30	39
34	44	19	25	59	27	32	27	13	14	50	22	28
35～39	275	113	162	297	118	179	168	69	99	351	163	188
35	55	23	32	70	30	40	39	13	26	67	31	36
36	49	17	32	64	24	40	32	11	21	78	34	44
37	55	28	27	58	24	34	32	16	16	72	35	37
38	59	24	35	48	21	27	22	9	13	58	26	32
39	57	21	36	57	19	38	43	20	23	76	37	39
40～44	253	136	117	250	113	137	157	62	95	247	113	134
40	62	28	34	57	32	25	30	13	17	48	21	27
41	46	24	22	34	20	14	36	19	17	53	22	31
42	47	29	18	56	22	34	23	10	13	45	18	27
43	55	26	29	50	13	37	34	10	24	47	26	21
44	43	29	14	53	26	27	34	10	24	54	26	28
45～49	260	135	125	248	124	124	182	89	93	223	103	120
45	61	31	30	55	29	26	49	26	23	51	27	24
46	54	33	21	50	21	29	34	15	19	45	16	29
47	50	21	29	49	22	27	33	18	15	35	14	21
48	42	21	21	41	24	17	40	20	20	43	21	22
49	53	29	24	53	28	25	26	10	16	49	25	24

町丁・男女・年齢別人口 - 玉川地域

平成23年1月1日

年齢	新 町1丁目			新 町2丁目			新 町3丁目			桜新町1丁目		
	総数	男	女	総数	男	女	総数	男	女	総数	男	女
50～54	214	96	118	188	82	106	131	61	70	174	73	101
50	42	19	23	46	18	28	22	13	9	33	16	17
51	44	21	23	38	18	20	30	15	15	36	15	21
52	43	18	25	36	19	17	32	15	17	34	12	22
53	44	18	26	40	15	25	19	7	12	43	15	28
54	41	20	21	28	12	16	28	11	17	28	15	13
55～59	153	80	73	198	96	102	108	47	61	173	86	87
55	32	18	14	28	15	13	22	8	14	34	17	17
56	34	11	23	54	23	31	20	9	11	38	16	22
57	31	18	13	38	21	17	23	12	11	35	17	18
58	30	19	11	39	20	19	22	8	14	41	22	19
59	26	14	12	39	17	22	21	10	11	25	14	11
60～64	172	87	85	240	124	116	132	59	73	257	125	132
60	30	17	13	42	16	26	17	9	8	44	24	20
61	26	16	10	44	24	20	25	10	15	59	25	34
62	47	20	27	59	34	25	24	11	13	55	25	30
63	39	20	19	56	29	27	35	19	16	59	27	32
64	30	14	16	39	21	18	31	10	21	40	24	16
65～69	124	56	68	164	73	91	89	46	43	198	88	110
65	16	9	7	31	15	16	12	8	4	40	11	29
66	26	8	18	31	10	21	21	11	10	41	22	19
67	32	15	17	32	16	16	21	12	9	40	19	21
68	29	14	15	38	17	21	16	8	8	34	18	16
69	21	10	11	32	15	17	19	7	12	43	18	25
70～74	122	47	75	146	70	76	60	29	31	148	63	85
70	26	12	14	28	15	13	14	6	8	29	10	19
71	29	12	17	30	12	18	11	4	7	28	11	17
72	24	11	13	27	15	12	11	5	6	31	10	21
73	21	7	14	42	14	28	9	6	3	32	19	13
74	22	5	17	19	14	5	15	8	7	28	13	15
75～79	121	42	79	120	52	68	69	23	46	127	49	78
75	23	8	15	25	9	16	13	4	9	30	15	15
76	11	4	7	27	12	15	12	5	7	31	11	20
77	34	9	25	26	12	14	16	6	10	20	10	10
78	21	8	13	25	12	13	14	3	11	25	9	16
79	32	13	19	17	7	10	14	5	9	21	4	17
80～84	85	35	50	76	28	48	53	23	30	89	32	57
80	18	4	14	12	3	9	8	4	4	14	3	11
81	12	6	6	12	9	3	18	7	11	21	6	15
82	20	11	9	17	6	11	7	2	5	18	7	11
83	17	4	13	18	7	11	14	8	6	21	6	15
84	18	10	8	17	3	14	6	2	4	15	10	5
85～89	53	13	40	68	17	51	37	13	24	61	18	43
85	17	3	14	15	3	12	16	6	10	17	5	12
86	13	5	8	21	3	18	5	3	2	14	5	9
87	8	3	5	9	2	7	4	0	4	11	4	7
88	7	1	6	13	5	8	6	3	3	6	1	5
89	8	1	7	10	4	6	6	1	5	13	3	10
90～94	24	6	18	33	10	23	16	4	12	28	7	21
90	8	3	5	9	2	7	5	0	5	7	4	3
91	2	0	2	10	2	8	1	1	0	6	0	6
92	7	1	6	6	3	3	4	1	3	10	1	9
93	6	2	4	4	2	2	3	1	2	4	2	2
94	1	0	1	4	1	3	3	1	2	1	0	1
95～99	8	3	5	6	1	5	6	1	5	6	1	5
95	2	1	1	0	0	0	3	1	2	4	1	3
96	3	2	1	2	1	1	0	0	0	0	0	0
97	0	0	0	1	0	1	0	0	0	1	0	1
98	1	0	1	2	0	2	2	0	2	1	0	1
99	2	0	2	1	0	1	1	0	1	0	0	0
100以上	0	0	0	1	0	1	0	0	0	1	1	0
不詳者	0	0	0	0	0	0	0	0	0	0	0	0

町丁・男女・年齢別人口 - 玉川地域

平成23年1月1日

年齢	桜新町2丁目			深 沢1丁目			深 沢2丁目			深 沢3丁目		
	総数	男	女	総数	男	女	総数	男	女	総数	男	女
総数	2,944	1,335	1,609	3,127	1,543	1,584	3,998	1,927	2,071	2,473	1,252	1,221
0～4	139	84	55	119	63	56	261	134	127	98	48	50
0	37	20	17	20	8	12	38	19	19	15	6	9
1	27	17	10	24	15	9	61	29	32	17	10	7
2	24	11	13	25	15	10	49	25	24	22	10	12
3	26	19	7	21	12	9	49	24	25	24	13	11
4	25	17	8	29	13	16	64	37	27	20	9	11
5～9	90	50	40	140	80	60	281	143	138	89	47	42
5	17	10	7	24	17	7	64	38	26	21	8	13
6	16	5	11	21	11	10	51	26	25	16	7	9
7	18	14	4	29	15	14	55	28	27	14	10	4
8	16	10	6	35	22	13	58	26	32	21	12	9
9	23	11	12	31	15	16	53	25	28	17	10	7
10～14	85	45	40	145	76	69	235	112	123	113	59	54
10	16	7	9	36	17	19	60	26	34	23	10	13
11	16	11	5	24	14	10	42	21	21	31	19	12
12	15	9	6	24	10	14	47	28	19	20	9	11
13	14	5	9	33	21	12	51	22	29	17	10	7
14	24	13	11	28	14	14	35	15	20	22	11	11
15～19	69	41	28	146	82	64	177	91	86	133	68	65
15	14	7	7	39	17	22	32	13	19	37	20	17
16	10	6	4	26	14	12	38	21	17	22	10	12
17	18	12	6	24	21	3	31	8	23	24	11	13
18	11	6	5	33	16	17	27	14	13	29	16	13
19	16	10	6	24	14	10	49	35	14	21	11	10
20～24	142	66	76	146	86	60	155	93	62	131	72	59
20	19	13	6	22	10	12	38	26	12	24	16	8
21	35	19	16	19	13	6	26	17	9	33	19	14
22	23	10	13	36	25	11	34	19	15	20	11	9
23	36	12	24	33	15	18	25	17	8	35	17	18
24	29	12	17	36	23	13	32	14	18	19	9	10
25～29	215	92	123	186	99	87	142	68	74	146	86	60
25	36	14	22	38	22	16	20	9	11	25	15	10
26	44	15	29	37	25	12	34	18	16	26	11	15
27	40	17	23	29	15	14	25	11	14	30	21	9
28	39	21	18	37	21	16	28	11	17	33	20	13
29	56	25	31	45	16	29	35	19	16	32	19	13
30～34	299	143	156	211	99	112	234	97	137	189	108	81
30	47	19	28	48	23	25	32	13	19	32	23	9
31	49	23	26	38	20	18	36	14	22	39	19	20
32	71	36	35	42	20	22	47	26	21	49	28	21
33	72	42	30	47	23	24	60	20	40	32	20	12
34	60	23	37	36	13	23	59	24	35	37	18	19
35～39	346	152	194	262	117	145	406	166	240	180	86	94
35	82	30	52	47	19	28	71	29	42	36	21	15
36	76	37	39	55	24	31	63	20	43	30	13	17
37	56	24	32	52	22	30	94	42	52	40	20	20
38	73	36	37	47	25	22	85	36	49	34	15	19
39	59	25	34	61	27	34	93	39	54	40	17	23
40～44	283	108	175	294	158	136	479	229	250	225	115	110
40	56	24	32	58	25	33	82	41	41	45	27	18
41	56	20	36	57	33	24	112	53	59	44	21	23
42	50	17	33	56	34	22	104	50	54	54	25	29
43	71	27	44	68	38	30	99	42	57	49	25	24
44	50	20	30	55	28	27	82	43	39	33	17	16
45～49	278	123	155	257	131	126	419	216	203	192	104	88
45	67	29	38	55	29	26	104	60	44	40	17	23
46	54	26	28	56	28	28	101	50	51	43	22	21
47	60	28	32	53	30	23	69	38	31	39	24	15
48	46	17	29	49	25	24	79	41	38	37	24	13
49	51	23	28	44	19	25	66	27	39	33	17	16

町丁・男女・年齢別人口 - 玉川地域

平成23年1月1日

年齢	桜新町2丁目			深沢1丁目			深沢2丁目			深沢3丁目		
	総数	男	女	総数	男	女	総数	男	女	総数	男	女
50～54	197	97	100	212	98	114	290	146	144	146	74	72
50	58	26	32	48	23	25	60	29	31	34	18	16
51	39	19	20	42	22	20	68	37	31	33	18	15
52	41	24	17	45	19	26	57	29	28	30	13	17
53	23	11	12	41	18	23	53	24	29	22	12	10
54	36	17	19	36	16	20	52	27	25	27	13	14
55～59	163	64	99	185	92	93	210	98	112	122	64	58
55	29	10	19	47	25	22	55	26	29	20	12	8
56	22	7	15	35	18	17	31	20	11	23	13	10
57	31	13	18	30	11	19	39	17	22	26	14	12
58	45	20	25	41	23	18	38	13	25	23	9	14
59	36	14	22	32	15	17	47	22	25	30	16	14
60～64	188	92	96	192	100	92	264	141	123	162	82	80
60	39	23	16	38	23	15	45	23	22	26	13	13
61	43	22	21	39	18	21	61	35	26	34	14	20
62	41	19	22	43	21	22	66	33	33	31	19	12
63	46	16	30	38	22	16	54	32	22	45	25	20
64	19	12	7	34	16	18	38	18	20	26	11	15
65～69	146	59	87	139	64	75	151	73	78	145	72	73
65	24	10	14	26	10	16	28	13	15	17	7	10
66	29	13	16	30	9	21	36	19	17	28	17	11
67	34	16	18	19	9	10	27	15	12	37	17	20
68	29	10	19	27	19	8	33	14	19	24	11	13
69	30	10	20	37	17	20	27	12	15	39	20	19
70～74	92	50	42	132	51	81	111	49	62	117	54	63
70	21	14	7	25	11	14	24	11	13	23	12	11
71	22	11	11	25	12	13	18	7	11	18	9	9
72	11	6	5	23	8	15	20	10	10	29	13	16
73	22	11	11	29	13	16	28	14	14	23	8	15
74	16	8	8	30	7	23	21	7	14	24	12	12
75～79	93	33	60	142	63	79	84	38	46	132	57	75
75	27	11	16	24	11	13	23	12	11	31	13	18
76	12	2	10	21	9	12	12	7	5	27	10	17
77	20	6	14	33	19	14	19	10	9	27	12	15
78	17	7	10	29	12	17	17	5	12	27	14	13
79	17	7	10	35	12	23	13	4	9	20	8	12
80～84	64	19	45	119	43	76	56	20	36	72	34	38
80	13	3	10	26	12	14	19	7	12	13	4	9
81	15	7	8	25	9	16	9	1	8	16	6	10
82	15	3	12	23	9	14	7	3	4	17	8	9
83	10	3	7	23	6	17	15	6	9	13	7	6
84	11	3	8	22	7	15	6	3	3	13	9	4
85～89	38	13	25	67	33	34	29	7	22	45	14	31
85	16	5	11	19	10	9	3	0	3	16	8	8
86	6	0	6	10	4	6	9	2	7	9	2	7
87	6	3	3	18	10	8	9	3	6	5	1	4
88	2	1	1	5	4	1	6	2	4	10	1	9
89	8	4	4	15	5	10	2	0	2	5	2	3
90～94	14	4	10	24	6	18	10	4	6	28	8	20
90	3	2	1	8	2	6	3	2	1	9	2	7
91	5	0	5	7	1	6	4	0	4	3	1	2
92	3	1	2	3	1	2	2	1	1	10	2	8
93	3	1	2	4	1	3	0	0	0	4	3	1
94	0	0	0	2	1	1	1	1	0	2	0	2
95～99	3	0	3	8	2	6	3	1	2	7	0	7
95	1	0	1	4	1	3	0	0	0	3	0	3
96	1	0	1	3	1	2	2	0	2	2	0	2
97	1	0	1	1	0	1	1	1	0	2	0	2
98	0	0	0	0	0	0	0	0	0	0	0	0
99	0	0	0	0	0	0	0	0	0	0	0	0
100以上	0	0	0	1	0	1	1	1	0	1	0	1
不詳者	0	0	0	0	0	0	0	0	0	0	0	0

町丁・男女・年齢別人口 - 玉川地域

平成23年1月1日

年齢	深 沢4丁目			深 沢5丁目			深 沢6丁目			深 沢7丁目		
	総数	男	女	総数	男	女	総数	男	女	総数	男	女
総数	3,338	1,629	1,709	3,782	1,831	1,951	2,388	1,178	1,210	1,816	918	898
0～4	163	77	86	150	74	76	119	67	52	97	49	48
0	22	10	12	28	19	9	29	16	13	15	7	8
1	24	12	12	34	15	19	25	13	12	21	11	10
2	44	20	24	32	11	21	19	11	8	19	12	7
3	36	17	19	35	16	19	27	15	12	23	8	15
4	37	18	19	21	13	8	19	12	7	19	11	8
5～9	178	94	84	160	88	72	122	66	56	95	49	46
5	35	19	16	30	18	12	19	7	12	21	11	10
6	44	21	23	29	14	15	24	16	8	16	11	5
7	31	19	12	39	22	17	31	15	16	20	10	10
8	35	19	16	27	18	9	20	13	7	21	7	14
9	33	16	17	35	16	19	28	15	13	17	10	7
10～14	153	75	78	175	86	89	109	55	54	94	38	56
10	30	16	14	31	13	18	16	8	8	26	8	18
11	35	13	22	26	11	15	31	21	10	17	7	10
12	33	14	19	35	16	19	18	7	11	24	11	13
13	31	19	12	40	20	20	28	9	19	11	7	4
14	24	13	11	43	26	17	16	10	6	16	5	11
15～19	150	78	72	182	90	92	121	73	48	102	48	54
15	28	14	14	38	18	20	20	12	8	22	12	10
16	34	19	15	34	15	19	26	15	11	19	9	10
17	21	10	11	34	15	19	25	15	10	24	9	15
18	41	24	17	35	20	15	22	9	13	17	8	9
19	26	11	15	41	22	19	28	22	6	20	10	10
20～24	188	106	82	187	108	79	127	74	53	113	48	65
20	31	19	12	31	17	14	17	8	9	22	4	18
21	37	23	14	41	25	16	26	19	7	22	12	10
22	41	22	19	37	23	14	30	17	13	22	8	14
23	38	23	15	38	22	16	25	15	10	23	13	10
24	41	19	22	40	21	19	29	15	14	24	11	13
25～29	191	92	99	212	115	97	129	67	62	111	82	29
25	31	15	16	40	21	19	28	16	12	24	16	8
26	42	19	23	33	19	14	28	13	15	15	11	4
27	33	16	17	40	24	16	22	11	11	20	16	4
28	48	22	26	52	26	26	25	14	11	33	23	10
29	37	20	17	47	25	22	26	13	13	19	16	3
30～34	285	144	141	300	148	152	176	73	103	153	87	66
30	53	26	27	55	25	30	41	17	24	25	17	8
31	43	23	20	65	36	29	27	10	17	29	12	17
32	72	38	34	61	28	33	40	15	25	36	25	11
33	58	30	28	44	21	23	39	18	21	25	12	13
34	59	27	32	75	38	37	29	13	16	38	21	17
35～39	291	142	149	322	150	172	213	97	116	169	85	84
35	50	23	27	46	20	26	35	14	21	43	21	22
36	53	31	22	71	35	36	41	22	19	30	13	17
37	61	30	31	69	30	39	44	18	26	31	13	18
38	53	26	27	77	41	36	48	22	26	35	18	17
39	74	32	42	59	24	35	45	21	24	30	20	10
40～44	290	138	152	338	171	167	198	87	111	189	87	102
40	60	29	31	61	29	32	33	10	23	37	16	21
41	64	25	39	70	36	34	45	20	25	43	18	25
42	64	31	33	78	46	32	48	22	26	39	16	23
43	56	32	24	76	34	42	38	16	22	34	20	14
44	46	21	25	53	26	27	34	19	15	36	17	19
45～49	269	137	132	296	143	153	196	97	99	163	82	81
45	72	47	25	66	32	34	41	20	21	42	19	23
46	49	23	26	72	34	38	35	16	19	32	22	10
47	47	22	25	49	24	25	38	20	18	24	11	13
48	42	18	24	52	26	26	37	19	18	41	18	23
49	59	27	32	57	27	30	45	22	23	24	12	12

町丁・男女・年齢別人口 — 玉川地域

平成23年1月1日

年齢	深 沢4丁目			深 沢5丁目			深 沢6丁目			深 沢7丁目		
	総数	男	女	総数	男	女	総数	男	女	総数	男	女
50～54	248	123	125	268	125	143	210	106	104	105	58	47
50	53	25	28	64	31	33	35	17	18	23	12	11
51	47	25	22	53	27	26	71	30	41	22	12	10
52	68	30	38	57	20	37	42	27	15	20	9	11
53	37	17	20	37	16	21	38	22	16	25	15	10
54	43	26	17	57	31	26	24	10	14	15	10	5
55～59	178	91	87	214	103	111	144	89	55	87	42	45
55	47	22	25	39	18	21	30	15	15	18	8	10
56	32	17	15	42	24	18	31	18	13	19	10	9
57	31	17	14	40	19	21	23	14	9	17	11	6
58	27	11	16	55	26	29	31	24	7	14	4	10
59	41	24	17	38	16	22	29	18	11	19	9	10
60～64	185	83	102	280	144	136	133	64	69	87	52	35
60	27	13	14	59	31	28	23	13	10	26	16	10
61	44	19	25	56	25	31	29	14	15	9	6	3
62	37	17	20	69	36	33	29	9	20	18	11	7
63	49	20	29	58	35	23	31	16	15	19	9	10
64	28	14	14	38	17	21	21	12	9	15	10	5
65～69	148	71	77	211	95	116	93	51	42	73	34	39
65	16	8	8	39	19	20	18	8	10	18	11	7
66	32	17	15	49	23	26	24	11	13	16	7	9
67	28	13	15	45	20	25	14	6	8	15	4	11
68	36	15	21	32	16	16	17	10	7	14	7	7
69	36	18	18	46	17	29	20	16	4	10	5	5
70～74	120	69	51	153	65	88	87	34	53	51	20	31
70	33	18	15	31	10	21	28	7	21	8	4	4
71	27	17	10	31	12	19	18	8	10	10	3	7
72	26	16	10	32	14	18	8	5	3	6	2	4
73	13	8	5	35	19	16	17	7	10	15	8	7
74	21	10	11	24	10	14	16	7	9	12	3	9
75～79	111	41	70	148	66	82	77	28	49	61	27	34
75	23	9	14	36	14	22	16	9	7	11	6	5
76	20	8	12	43	18	25	9	2	7	10	5	5
77	23	10	13	25	10	15	16	8	8	19	6	13
78	20	4	16	21	11	10	15	7	8	12	6	6
79	25	10	15	23	13	10	21	2	19	9	4	5
80～84	91	38	53	98	40	58	67	25	42	46	23	23
80	24	8	16	24	12	12	19	9	10	5	3	2
81	20	10	10	22	8	14	14	6	8	10	6	4
82	18	6	12	17	6	11	12	1	11	7	4	3
83	15	7	8	20	9	11	12	4	8	8	5	3
84	14	7	7	15	5	10	10	5	5	16	5	11
85～89	66	24	42	56	16	40	45	17	28	12	6	6
85	22	10	12	15	5	10	21	5	16	4	2	2
86	14	6	8	18	4	14	3	1	2	1	0	1
87	15	3	12	9	3	6	12	7	5	2	1	1
88	4	1	3	9	1	8	4	3	1	3	1	2
89	11	4	7	5	3	2	5	1	4	2	2	0
90～94	25	5	20	25	4	21	15	5	10	6	1	5
90	10	2	8	4	1	3	3	2	1	1	0	1
91	5	2	3	5	0	5	5	1	4	1	0	1
92	1	0	1	9	3	6	3	1	2	1	0	1
93	5	1	4	4	0	4	3	1	2	2	1	1
94	4	0	4	3	0	3	1	0	1	1	0	1
95～99	7	1	6	6	0	6	7	3	4	1	0	1
95	1	1	0	2	0	2	1	0	1	1	0	1
96	1	0	1	1	0	1	2	1	1	0	0	0
97	0	0	0	0	0	0	2	0	2	0	0	0
98	2	0	2	0	0	0	1	1	0	0	0	0
99	3	0	3	3	0	3	1	1	0	0	0	0
100以上	1	0	1	1	0	1	0	0	0	1	0	1
不詳者	0	0	0	0	0	0	0	0	0	0	0	0

町丁・男女・年齢別人口 - 玉川地域

平成23年1月1日

年齢	深 沢8丁目		
	総数	男	女
総数	1,577	713	864
0～4	70	35	35
0	16	8	8
1	8	2	6
2	13	7	6
3	20	11	9
4	13	7	6
5～9	76	36	40
5	17	8	9
6	11	4	7
7	16	6	10
8	23	13	10
9	9	5	4
10～14	84	42	42
10	15	10	5
11	19	9	10
12	19	10	9
13	8	4	4
14	23	9	14
15～19	61	32	29
15	11	8	3
16	15	8	7
17	18	11	7
18	10	3	7
19	7	2	5
20～24	80	44	36
20	21	16	5
21	6	3	3
22	16	11	5
23	15	6	9
24	22	8	14
25～29	79	40	39
25	16	5	11
26	17	11	6
27	17	10	7
28	14	5	9
29	15	9	6
30～34	92	33	59
30	9	5	4
31	11	3	8
32	18	7	11
33	27	5	22
34	27	13	14
35～39	139	67	72
35	20	12	8
36	26	10	16
37	34	16	18
38	32	14	18
39	27	15	12
40～44	148	63	85
40	36	14	22
41	44	18	26
42	26	11	15
43	24	10	14
44	18	10	8
45～49	146	63	83
45	27	13	14
46	32	16	16
47	27	7	20
48	30	13	17
49	30	14	16

町丁・男女・年齢別人口 - 玉川地域

平成23年1月1日

年齢	深 沢8丁目		
	総数	男	女
50～54	135	64	71
50	29	18	11
51	24	8	16
52	25	13	12
53	30	14	16
54	27	11	16
55～59	92	49	43
55	21	9	12
56	20	11	9
57	17	8	9
58	17	12	5
59	17	9	8
60～64	86	38	48
60	17	8	9
61	25	11	14
62	17	7	10
63	14	5	9
64	13	7	6
65～69	97	33	64
65	13	3	10
66	15	3	12
67	29	13	16
68	17	8	9
69	23	6	17
70～74	64	31	33
70	12	5	7
71	6	3	3
72	20	10	10
73	15	9	6
74	11	4	7
75～79	45	16	29
75	8	3	5
76	9	2	7
77	12	4	8
78	10	3	7
79	6	4	2
80～84	44	14	30
80	10	0	10
81	10	4	6
82	10	4	6
83	7	2	5
84	7	4	3
85～89	25	9	16
85	10	5	5
86	5	0	5
87	6	2	4
88	1	1	0
89	3	1	2
90～94	10	2	8
90	4	1	3
91	1	0	1
92	3	1	2
93	2	0	2
94	0	0	0
95～99	4	2	2
95	0	0	0
96	1	0	1
97	3	2	1
98	0	0	0
99	0	0	0
100以上	0	0	0
不詳者	0	0	0

町丁・男女・年齢別人口 - 砧地域

平成23年1月1日

年齢	祖師谷まちづくりセンター			祖師谷1丁目			祖師谷2丁目			祖師谷3丁目		
	総数	男	女	総数	男	女	総数	男	女	総数	男	女
総数	25,084	11,985	13,099	3,037	1,439	1,598	2,267	1,027	1,240	4,388	2,000	2,388
0～4	1,058	551	507	97	57	40	61	32	29	175	91	84
0	195	121	74	15	9	6	21	13	8	37	20	17
1	233	126	107	25	13	12	11	4	7	42	24	18
2	198	99	99	11	6	5	11	5	6	30	13	17
3	231	109	122	23	14	9	12	7	5	40	24	16
4	201	96	105	23	15	8	6	3	3	26	10	16
5～9	1,050	549	501	109	62	47	37	15	22	185	98	87
5	226	115	111	18	12	6	7	3	4	40	22	18
6	209	102	107	32	17	15	7	3	4	39	19	20
7	202	108	94	21	12	9	7	5	2	36	16	20
8	204	114	90	19	10	9	10	3	7	34	16	18
9	209	110	99	19	11	8	6	1	5	36	25	11
10～14	959	515	444	106	56	50	39	15	24	134	70	64
10	192	100	92	21	10	11	6	0	6	28	16	12
11	186	102	84	25	15	10	6	0	6	29	17	12
12	196	115	81	26	17	9	7	4	3	31	16	15
13	190	99	91	14	7	7	8	4	4	23	11	12
14	195	99	96	20	7	13	12	7	5	23	10	13
15～19	900	490	410	106	59	47	43	21	22	122	58	64
15	200	105	95	25	14	11	10	4	6	32	14	18
16	162	88	74	20	10	10	6	3	3	20	11	9
17	196	106	90	18	10	8	12	6	6	22	6	16
18	160	90	70	23	13	10	5	1	4	24	15	9
19	182	101	81	20	12	8	10	7	3	24	12	12
20～24	1,247	647	600	175	83	92	64	36	28	226	118	108
20	209	121	88	22	13	9	8	7	1	35	21	14
21	212	115	97	22	9	13	9	4	5	43	26	17
22	241	128	113	38	22	16	8	5	3	43	26	17
23	278	132	146	41	22	19	16	6	10	50	21	29
24	307	151	156	52	17	35	23	14	9	55	24	31
25～29	1,652	800	852	255	124	131	114	48	66	328	128	200
25	315	156	159	47	21	26	21	8	13	62	23	39
26	322	159	163	47	23	24	22	10	12	53	21	32
27	348	171	177	56	31	25	28	11	17	61	23	38
28	343	160	183	63	29	34	19	12	7	73	27	46
29	324	154	170	42	20	22	24	7	17	79	34	45
30～34	1,963	916	1,047	279	135	144	134	72	62	360	160	200
30	350	156	194	59	27	32	23	11	12	61	28	33
31	396	201	195	48	24	24	29	18	11	87	38	49
32	402	192	210	64	31	33	35	20	15	66	31	35
33	392	172	220	52	29	23	25	15	10	60	23	37
34	423	195	228	56	24	32	22	8	14	86	40	46
35～39	2,295	1,104	1,191	294	137	157	205	112	93	411	193	218
35	433	212	221	58	25	33	34	16	18	92	48	44
36	464	217	247	58	26	32	39	19	20	93	43	50
37	480	232	248	63	31	32	45	29	16	74	41	33
38	466	224	242	52	28	24	41	22	19	82	30	52
39	452	219	233	63	27	36	46	26	20	70	31	39
40～44	2,084	1,059	1,025	264	139	125	137	71	66	397	193	204
40	416	207	209	58	30	28	19	10	9	79	42	37
41	435	208	227	58	25	33	29	13	16	81	39	42
42	459	238	221	48	28	20	39	18	21	90	45	45
43	462	240	222	60	30	30	28	17	11	90	42	48
44	312	166	146	40	26	14	22	13	9	57	25	32
45～49	1,949	1,003	946	221	114	107	134	69	65	314	155	159
45	446	240	206	54	23	31	26	14	12	68	37	31
46	396	218	178	35	20	15	28	18	10	72	37	35
47	386	199	187	45	24	21	29	15	14	66	35	31
48	398	177	221	50	28	22	18	6	12	68	24	44
49	323	169	154	37	19	18	33	16	17	40	22	18

町丁・男女・年齢別人口 - 砧地域

平成23年1月1日

年齢	祖師谷まちづくりセンター			祖師谷1丁目			祖師谷2丁目			祖師谷3丁目		
	総数	男	女	総数	男	女	総数	男	女	総数	男	女
50～54	1,373	675	698	154	63	91	99	50	49	231	112	119
50	303	150	153	34	14	20	20	10	10	50	22	28
51	263	121	142	28	7	21	14	8	6	41	20	21
52	291	147	144	27	12	15	22	9	13	46	22	24
53	265	126	139	34	16	18	27	15	12	42	21	21
54	251	131	120	31	14	17	16	8	8	52	27	25
55～59	1,302	600	702	141	62	79	110	49	61	222	94	128
55	246	131	115	32	18	14	19	9	10	30	16	14
56	249	106	143	27	10	17	21	11	10	50	17	33
57	239	102	137	32	11	21	21	10	11	44	19	25
58	266	121	145	26	12	14	20	7	13	49	18	31
59	302	140	162	24	11	13	29	12	17	49	24	25
60～64	1,690	803	887	190	99	91	198	80	118	326	146	180
60	286	132	154	29	15	14	27	10	17	53	21	32
61	391	204	187	49	26	23	34	16	18	79	37	42
62	378	170	208	46	27	19	48	16	32	73	29	44
63	378	183	195	45	23	22	56	23	33	69	32	37
64	257	114	143	21	8	13	33	15	18	52	27	25
65～69	1,406	603	803	156	66	90	215	88	127	246	93	153
65	235	96	139	31	12	19	32	8	24	45	24	21
66	308	142	166	33	17	16	45	19	26	56	23	33
67	286	127	159	29	15	14	48	24	24	46	13	33
68	275	115	160	27	9	18	43	17	26	49	18	31
69	302	123	179	36	13	23	47	20	27	50	15	35
70～74	1,354	591	763	172	72	100	246	97	149	223	101	122
70	296	133	163	38	19	19	54	19	35	51	27	24
71	244	98	146	32	13	19	42	16	26	31	10	21
72	252	110	142	32	11	21	42	18	24	41	23	18
73	282	121	161	35	13	22	58	24	34	47	18	29
74	280	129	151	35	16	19	50	20	30	53	23	30
75～79	1,214	520	694	129	52	77	212	88	124	189	86	103
75	291	118	173	38	18	20	46	18	28	49	22	27
76	242	110	132	22	7	15	40	20	20	29	12	17
77	205	83	122	23	8	15	43	14	29	34	15	19
78	259	115	144	27	14	13	45	21	24	38	17	21
79	217	94	123	19	5	14	38	15	23	39	20	19
80～84	862	339	523	91	37	54	122	53	69	161	63	98
80	226	99	127	22	13	9	32	12	20	40	15	25
81	166	68	98	21	9	12	28	11	17	27	15	12
82	168	65	103	15	5	10	24	11	13	29	8	21
83	168	62	106	19	6	13	24	13	11	32	16	16
84	134	45	89	14	4	10	14	6	8	33	9	24
85～89	480	157	323	56	12	44	65	20	45	101	32	69
85	125	42	83	13	3	10	17	6	11	25	7	18
86	112	41	71	10	4	6	20	8	12	25	7	18
87	86	24	62	9	1	8	7	2	5	19	7	12
88	78	25	53	13	2	11	11	2	9	12	2	10
89	79	25	54	11	2	9	10	2	8	20	9	11
90～94	183	51	132	32	7	25	24	9	15	30	8	22
90	62	22	40	12	3	9	7	4	3	11	3	8
91	46	11	35	7	3	4	6	2	4	10	1	9
92	27	7	20	5	0	5	4	0	4	4	2	2
93	26	5	21	4	1	3	5	2	3	3	1	2
94	22	6	16	4	0	4	2	1	1	2	1	1
95～99	48	10	38	6	2	4	3	1	2	7	1	6
95	14	3	11	3	1	2	0	0	0	1	0	1
96	13	2	11	1	0	1	2	1	1	2	0	2
97	10	3	7	2	1	1	1	0	1	2	1	1
98	7	1	6	0	0	0	0	0	0	0	0	0
99	4	1	3	0	0	0	0	0	0	2	0	2
100以上	15	2	13	4	1	3	5	1	4	0	0	0
不詳者	0	0	0	0	0	0	0	0	0	0	0	0

町丁・男女・年齢別人口 — 砧地域

平成23年1月1日

年齢	祖師谷4丁目			祖師谷5丁目			祖師谷6丁目			千歳台1丁目		
	総数	男	女	総数	男	女	総数	男	女	総数	男	女
総数	3,164	1,477	1,687	2,678	1,259	1,419	3,304	1,728	1,576	3,026	1,438	1,588
0～4	154	80	74	116	60	56	176	99	77	173	88	85
0	28	19	9	20	14	6	23	14	9	36	21	15
1	36	16	20	22	16	6	35	25	10	44	22	22
2	32	17	15	25	12	13	41	22	19	31	15	16
3	31	15	16	28	9	19	36	17	19	36	18	18
4	27	13	14	21	9	12	41	21	20	26	12	14
5～9	135	65	70	100	52	48	236	134	102	124	60	64
5	22	10	12	20	8	12	51	26	25	36	17	19
6	32	12	20	21	10	11	37	21	16	19	8	11
7	22	12	10	19	12	7	50	27	23	21	12	9
8	29	15	14	19	12	7	48	33	15	24	14	10
9	30	16	14	21	10	11	50	27	23	24	9	15
10～14	133	78	55	100	46	54	221	126	95	106	61	45
10	25	15	10	21	10	11	50	23	27	16	10	6
11	27	17	10	17	8	9	40	20	20	23	13	10
12	27	16	11	18	9	9	45	33	12	17	9	8
13	27	16	11	25	10	15	50	28	22	19	12	7
14	27	14	13	19	9	10	36	22	14	31	17	14
15～19	117	60	57	119	65	54	173	102	71	112	61	51
15	21	10	11	23	12	11	41	24	17	22	12	10
16	23	9	14	23	11	12	34	21	13	17	10	7
17	32	18	14	24	17	7	43	26	17	22	9	13
18	15	8	7	17	11	6	30	15	15	22	16	6
19	26	15	11	32	14	18	25	16	9	29	14	15
20～24	158	88	70	140	74	66	160	89	71	142	66	76
20	31	18	13	27	15	12	32	17	15	20	11	9
21	25	15	10	29	17	12	30	16	14	19	7	12
22	35	18	17	26	12	14	29	19	10	28	9	19
23	31	17	14	23	12	11	45	24	21	32	13	19
24	36	20	16	35	18	17	24	13	11	43	26	17
25～29	217	102	115	144	73	71	187	96	91	204	103	101
25	45	24	21	38	17	21	37	20	17	29	16	13
26	42	17	25	27	17	10	39	21	18	46	24	22
27	48	20	28	34	17	17	37	19	18	43	23	20
28	44	21	23	20	13	7	40	16	24	41	19	22
29	38	20	18	25	9	16	34	20	14	45	21	24
30～34	277	117	160	162	70	92	184	79	105	353	172	181
30	38	16	22	24	10	14	36	13	23	59	30	29
31	50	26	24	35	15	20	28	16	12	78	42	36
32	51	20	31	35	14	21	32	16	16	74	35	39
33	77	34	43	37	14	23	35	10	25	65	28	37
34	61	21	40	31	17	14	53	24	29	77	37	40
35～39	298	142	156	185	94	91	340	174	166	303	130	173
35	65	32	33	33	18	15	43	27	16	68	28	40
36	58	30	28	35	16	19	71	34	37	58	23	35
37	61	26	35	38	17	21	78	32	46	69	34	35
38	64	28	36	43	21	22	69	39	30	52	23	29
39	50	26	24	36	22	14	79	42	37	56	22	34
40～44	263	135	128	193	90	103	324	167	157	257	126	131
40	51	26	25	41	15	26	62	32	30	58	29	29
41	50	25	25	37	19	18	76	36	40	54	29	25
42	66	32	34	38	18	20	71	33	38	49	24	25
43	48	30	18	43	19	24	72	42	30	62	27	35
44	48	22	26	34	19	15	43	24	19	34	17	17
45～49	251	117	134	212	105	107	316	173	143	263	141	122
45	52	27	25	46	23	23	81	51	30	62	35	27
46	54	27	27	43	23	20	73	46	27	51	26	25
47	54	26	28	35	17	18	54	20	34	48	27	21
48	50	19	31	45	21	24	66	32	34	59	29	30
49	41	18	23	43	21	22	42	24	18	43	24	19

町丁・男女・年齢別人口 — 砧地域

平成23年1月1日

年齢	祖師谷4丁目			祖師谷5丁目			祖師谷6丁目			千歳台1丁目		
	総数	男	女	総数	男	女	総数	男	女	総数	男	女
50～54	175	89	86	143	70	73	220	112	108	173	81	92
50	36	20	16	34	18	16	55	25	30	38	19	19
51	40	22	18	30	10	20	43	22	21	32	13	19
52	43	20	23	30	18	12	38	19	19	45	25	20
53	28	13	15	25	11	14	41	22	19	32	10	22
54	28	14	14	24	13	11	43	24	19	26	14	12
55～59	155	70	85	150	75	75	165	89	76	172	82	90
55	34	23	11	30	16	14	30	15	15	30	14	16
56	16	6	10	28	13	15	36	16	20	36	17	19
57	25	12	13	27	13	14	28	13	15	33	16	17
58	36	12	24	27	13	14	35	22	13	37	20	17
59	44	17	27	38	20	18	36	23	13	36	15	21
60～64	171	82	89	198	82	116	173	91	82	174	88	86
60	30	18	12	40	17	23	25	13	12	36	15	21
61	39	20	19	43	19	24	47	25	22	38	24	14
62	37	20	17	42	16	26	36	17	19	42	20	22
63	37	15	22	41	17	24	38	22	16	32	16	16
64	28	9	19	32	13	19	27	14	13	26	13	13
65～69	176	70	106	156	70	86	133	71	62	104	43	61
65	33	13	20	26	12	14	21	8	13	9	3	6
66	35	18	17	40	22	18	33	16	17	24	7	17
67	35	11	24	31	15	16	34	20	14	23	11	12
68	36	14	22	27	9	18	19	10	9	22	11	11
69	37	14	23	32	12	20	26	17	9	26	11	15
70～74	150	70	80	153	66	87	102	46	56	114	43	71
70	38	16	22	34	17	17	18	8	10	22	5	17
71	26	13	13	30	12	18	22	12	10	19	8	11
72	28	11	17	23	8	15	27	12	15	22	10	12
73	23	12	11	27	9	18	21	8	13	32	13	19
74	35	18	17	39	20	19	14	6	8	19	7	12
75～79	131	55	76	188	74	114	72	34	38	119	52	67
75	36	13	23	36	11	25	15	6	9	26	13	13
76	22	10	12	44	21	23	18	10	8	27	12	15
77	24	7	17	30	15	15	9	3	6	15	6	9
78	31	17	14	44	13	31	14	6	8	23	9	14
79	18	8	10	34	14	20	16	9	7	28	12	16
80～84	105	33	72	117	57	60	73	27	46	73	24	49
80	23	11	12	35	18	17	16	5	11	21	7	14
81	22	6	16	18	10	8	17	7	10	17	4	13
82	26	7	19	19	11	8	21	8	13	13	4	9
83	19	3	16	21	6	15	11	5	6	16	7	9
84	15	6	9	24	12	12	8	2	6	6	2	4
85～89	62	17	45	67	27	40	30	13	17	41	13	28
85	17	4	13	19	9	10	5	1	4	17	5	12
86	16	4	12	12	3	9	11	4	7	7	5	2
87	13	4	9	15	5	10	4	2	2	8	0	8
88	7	3	4	11	6	5	6	4	2	5	2	3
89	9	2	7	10	4	6	4	2	2	4	1	3
90～94	25	4	21	22	8	14	15	5	10	15	3	12
90	6	1	5	11	5	6	5	1	4	4	2	2
91	5	0	5	4	1	3	4	2	2	4	0	4
92	3	1	2	4	2	2	0	0	0	4	1	3
93	4	1	3	2	0	2	3	0	3	2	0	2
94	7	1	6	1	0	1	3	2	1	1	0	1
95～99	10	3	7	10	1	9	3	1	2	4	1	3
95	2	1	1	5	0	5	1	0	1	2	1	1
96	2	0	2	3	1	2	0	0	0	0	0	0
97	2	1	1	1	0	1	0	0	0	0	0	0
98	4	1	3	1	0	1	0	0	0	2	0	2
99	0	0	0	0	0	0	2	1	1	0	0	0
100以上	1	0	1	3	0	3	1	0	1	0	0	0
不詳者	0	0	0	0	0	0	0	0	0	0	0	0

町丁・男女・年齢別人口 - 砧地域

平成23年1月1日

年齢	千歳台2丁目			成城出張所			成城1丁目			成城2丁目		
	総数	男	女	総数	男	女	総数	男	女	総数	男	女
総数	3,220	1,617	1,603	21,422	9,953	11,469	1,671	787	884	2,852	1,280	1,572
0～4	106	44	62	807	382	425	64	28	36	83	38	45
0	15	11	4	139	63	76	15	6	9	17	7	10
1	18	6	12	164	75	89	13	3	10	19	8	11
2	17	9	8	168	91	77	10	7	3	15	8	7
3	25	5	20	166	76	90	15	5	10	13	7	6
4	31	13	18	170	77	93	11	7	4	19	8	11
5～9	124	63	61	966	530	436	52	25	27	103	58	45
5	32	17	15	175	97	78	4	0	4	17	10	7
6	22	12	10	206	110	96	9	4	5	24	13	11
7	26	12	14	186	101	85	7	4	3	21	11	10
8	21	11	10	195	109	86	16	10	6	15	8	7
9	23	11	12	204	113	91	16	7	9	26	16	10
10～14	120	63	57	1,023	523	500	73	40	33	124	51	73
10	25	16	9	185	95	90	13	6	7	22	7	15
11	19	12	7	192	97	95	13	9	4	22	11	11
12	25	11	14	252	132	120	21	10	11	33	14	19
13	24	11	13	188	97	91	13	10	3	20	10	10
14	27	13	14	206	102	104	13	5	8	27	9	18
15～19	108	64	44	978	458	520	70	35	35	126	59	67
15	26	15	11	182	81	101	15	7	8	23	9	14
16	19	13	6	200	92	108	16	9	7	22	9	13
17	23	14	9	207	96	111	9	4	5	34	16	18
18	24	11	13	179	82	97	14	4	10	18	9	9
19	16	11	5	210	107	103	16	11	5	29	16	13
20～24	182	93	89	1,110	563	547	109	64	45	136	70	66
20	34	19	15	187	90	97	16	9	7	23	11	12
21	35	21	14	215	106	109	27	17	10	23	10	13
22	34	17	17	240	131	109	26	14	12	34	20	14
23	40	17	23	216	103	113	14	8	6	28	13	15
24	39	19	20	252	133	119	26	16	10	28	16	12
25～29	203	126	77	1,098	531	567	130	66	64	157	63	94
25	36	27	9	181	82	99	18	7	11	20	9	11
26	46	26	20	235	120	115	32	14	18	30	15	15
27	41	27	14	238	117	121	33	21	12	47	14	33
28	43	23	20	246	115	131	27	10	17	32	12	20
29	37	23	14	198	97	101	20	14	6	28	13	15
30～34	214	111	103	1,201	526	675	100	46	54	176	80	96
30	50	21	29	215	92	123	15	6	9	27	13	14
31	41	22	19	231	95	136	20	9	11	37	21	16
32	45	25	20	221	96	125	25	10	15	32	13	19
33	41	19	22	240	112	128	12	6	6	37	16	21
34	37	24	13	294	131	163	28	15	13	43	17	26
35～39	259	122	137	1,591	699	892	120	56	64	192	80	112
35	40	18	22	278	122	156	19	9	10	31	9	22
36	52	26	26	294	133	161	25	11	14	36	22	14
37	52	22	30	331	139	192	25	10	15	38	18	20
38	63	33	30	337	152	185	26	11	15	39	15	24
39	52	23	29	351	153	198	25	15	10	48	16	32
40～44	249	138	111	1,881	889	992	136	56	80	242	117	125
40	48	23	25	375	178	197	24	9	15	47	18	29
41	50	22	28	368	157	211	27	12	15	53	25	28
42	58	40	18	388	196	192	27	9	18	43	24	19
43	59	33	26	419	206	213	35	17	18	57	29	28
44	34	20	14	331	152	179	23	9	14	42	21	21
45～49	238	129	109	1,875	886	989	153	77	76	267	116	151
45	57	30	27	429	204	225	43	22	21	55	23	32
46	40	21	19	393	183	210	29	14	15	49	22	27
47	55	35	20	364	156	208	23	10	13	47	16	31
48	42	18	24	344	177	167	31	15	16	66	32	34
49	44	25	19	345	166	179	27	16	11	50	23	27

町丁・男女・年齢別人口 - 砧地域

平成23年1月1日

年齢	千歳台2丁目			成城出張所			成城1丁目			成城2丁目		
	総数	男	女	総数	男	女	総数	男	女	総数	男	女
50～54	178	98	80	1,460	700	760	106	48	58	177	90	87
50	36	22	14	355	167	188	15	8	7	38	20	18
51	35	19	16	303	157	146	30	12	18	28	17	11
52	40	22	18	252	115	137	12	7	5	31	17	14
53	36	18	18	287	135	152	26	10	16	45	20	25
54	31	17	14	263	126	137	23	11	12	35	16	19
55～59	187	79	108	1,310	612	698	89	34	55	164	72	92
55	41	20	21	272	130	142	18	9	9	27	11	16
56	35	16	19	247	116	131	13	5	8	36	13	23
57	29	8	21	249	117	132	19	8	11	28	13	15
58	36	17	19	285	123	162	22	6	16	42	20	22
59	46	18	28	257	126	131	17	6	11	31	15	16
60～64	260	135	125	1,587	776	811	119	67	52	221	108	113
60	46	23	23	283	146	137	31	19	12	42	15	27
61	62	37	25	323	163	160	21	14	7	46	28	18
62	54	25	29	371	173	198	28	14	14	44	22	22
63	60	35	25	353	174	179	24	13	11	46	25	21
64	38	15	23	257	120	137	15	7	8	43	18	25
65～69	220	102	118	1,156	520	636	102	45	57	161	70	91
65	38	16	22	209	93	116	24	8	16	26	11	15
66	42	20	22	206	95	111	15	6	9	27	16	11
67	40	18	22	244	113	131	24	12	12	33	12	21
68	52	27	25	246	109	137	18	10	8	41	16	25
69	48	21	27	251	110	141	21	9	12	34	15	19
70～74	194	96	98	988	441	547	77	34	43	165	71	94
70	41	22	19	202	103	99	13	7	6	40	16	24
71	42	14	28	193	88	105	15	6	9	36	18	18
72	37	17	20	191	81	110	13	6	7	37	15	22
73	39	24	15	196	85	111	16	8	8	22	8	14
74	35	19	16	206	84	122	20	7	13	30	14	16
75～79	174	79	95	896	395	501	77	33	44	150	70	80
75	45	17	28	196	96	100	14	9	5	33	17	16
76	40	18	22	179	82	97	16	5	11	37	18	19
77	27	15	12	202	91	111	18	7	11	35	19	16
78	37	18	19	168	65	103	12	6	6	27	13	14
79	25	11	14	151	61	90	17	6	11	18	3	15
80～84	120	45	75	751	309	442	45	23	22	109	42	67
80	37	18	19	181	81	100	13	8	5	29	10	19
81	16	6	10	178	70	108	8	2	6	25	12	13
82	21	11	10	139	55	84	8	5	3	15	8	7
83	26	6	20	128	50	78	8	3	5	21	7	14
84	20	4	16	125	53	72	8	5	3	19	5	14
85～89	58	23	35	468	131	337	29	9	20	63	18	45
85	12	7	5	109	23	86	6	2	4	18	7	11
86	11	6	5	104	35	69	13	3	10	15	2	13
87	11	3	8	94	27	67	4	2	2	12	3	9
88	13	4	9	83	25	58	6	2	4	10	5	5
89	11	3	8	78	21	57	0	0	0	8	1	7
90～94	20	7	13	194	64	130	16	1	15	22	4	18
90	6	3	3	60	19	41	4	0	4	5	1	4
91	6	2	4	44	12	32	4	1	3	6	1	5
92	3	1	2	24	9	15	3	0	3	2	0	2
93	3	0	3	38	14	24	4	0	4	5	1	4
94	2	1	1	28	10	18	1	0	1	4	1	3
95～99	5	0	5	67	17	50	2	0	2	11	3	8
95	0	0	0	18	5	13	1	0	1	1	1	0
96	3	0	3	19	2	17	0	0	0	4	1	3
97	2	0	2	8	1	7	0	0	0	2	0	2
98	0	0	0	12	5	7	0	0	0	2	0	2
99	0	0	0	10	4	6	1	0	1	2	1	1
100以上	1	0	1	15	1	14	2	0	2	3	0	3
不詳者	0	0	0	0	0	0	0	0	0	0	0	0

町丁・男女・年齢別人口 — 砧地域

平成23年1月1日

年齢	成 城3丁目			成 城4丁目			成 城5丁目			成 城6丁目		
	総数	男	女	総数	男	女	総数	男	女	総数	男	女
総数	2,024	978	1,046	3,243	1,543	1,700	1,997	906	1,091	1,476	670	806
0～4	114	58	56	128	61	67	56	29	27	37	19	18
0	16	8	8	23	12	11	6	2	4	6	1	5
1	17	8	9	25	11	14	16	10	6	4	1	3
2	31	19	12	25	11	14	6	2	4	8	6	2
3	24	13	11	30	14	16	14	7	7	11	6	5
4	26	10	16	25	13	12	14	8	6	8	5	3
5～9	113	67	46	196	108	88	88	48	40	59	28	31
5	23	13	10	44	25	19	11	6	5	6	2	4
6	19	8	11	38	20	18	23	12	11	15	7	8
7	28	17	11	29	17	12	18	8	10	12	6	6
8	21	17	4	39	19	20	17	11	6	13	6	7
9	22	12	10	46	27	19	19	11	8	13	7	6
10～14	92	52	40	156	91	65	99	57	42	50	27	23
10	18	11	7	21	13	8	14	11	3	10	2	8
11	20	7	13	41	27	14	14	8	6	9	4	5
12	21	12	9	39	24	15	23	14	9	14	9	5
13	20	14	6	32	15	17	23	11	12	6	2	4
14	13	8	5	23	12	11	25	13	12	11	10	1
15～19	82	40	42	141	70	71	116	54	62	50	25	25
15	17	10	7	29	14	15	27	10	17	10	3	7
16	20	8	12	27	15	12	21	11	10	3	1	2
17	17	9	8	24	9	15	29	12	17	13	8	5
18	11	6	5	26	13	13	23	12	11	11	3	8
19	17	7	10	35	19	16	16	9	7	13	10	3
20～24	120	63	57	168	77	91	94	43	51	71	31	40
20	28	13	15	27	13	14	17	10	7	11	3	8
21	16	10	6	44	18	26	18	7	11	16	8	8
22	33	18	15	29	12	17	24	13	11	9	5	4
23	21	9	12	32	13	19	19	7	12	17	9	8
24	22	13	9	36	21	15	16	6	10	18	6	12
25～29	101	50	51	126	52	74	89	40	49	75	39	36
25	16	9	7	20	6	14	18	4	14	20	7	13
26	27	17	10	22	13	9	22	13	9	12	5	7
27	22	11	11	23	9	14	19	7	12	12	9	3
28	19	7	12	35	13	22	19	13	6	18	11	7
29	17	6	11	26	11	15	11	3	8	13	7	6
30～34	123	51	72	150	62	88	96	26	70	85	42	43
30	22	12	10	21	9	12	23	4	19	15	10	5
31	16	7	9	33	11	22	12	5	7	20	6	14
32	30	12	18	26	12	14	14	3	11	16	9	7
33	27	10	17	31	14	17	23	7	16	15	8	7
34	28	10	18	39	16	23	24	7	17	19	9	10
35～39	153	64	89	244	113	131	112	47	65	108	43	65
35	30	13	17	33	17	16	26	10	16	16	7	9
36	26	13	13	50	22	28	19	10	9	24	10	14
37	30	12	18	56	23	33	21	10	11	15	7	8
38	32	14	18	50	25	25	25	11	14	23	7	16
39	35	12	23	55	26	29	21	6	15	30	12	18
40～44	203	102	101	344	164	180	168	70	98	110	46	64
40	46	23	23	68	34	34	27	12	15	36	15	21
41	49	21	28	51	22	29	37	14	23	20	8	12
42	46	27	19	75	34	41	29	13	16	21	11	10
43	35	18	17	87	43	44	40	16	24	15	5	10
44	27	13	14	63	31	32	35	15	20	18	7	11
45～49	185	89	96	295	139	156	171	82	89	113	55	58
45	48	14	34	59	32	27	38	19	19	27	11	16
46	39	21	18	72	38	34	40	22	18	14	7	7
47	41	19	22	56	24	32	41	15	26	21	7	14
48	27	17	10	47	24	23	28	13	15	27	18	9
49	30	18	12	61	21	40	24	13	11	24	12	12

町丁・男女・年齢別人口 - 砧地域

平成23年1月1日

年齢	成 城3丁目			成 城4丁目			成 城5丁目			成 城6丁目		
	総数	男	女	総数	男	女	総数	男	女	総数	男	女
50～54	151	70	81	220	105	115	141	61	80	101	47	54
50	43	14	29	59	31	28	34	16	18	24	9	15
51	33	21	12	47	24	23	30	12	18	18	7	11
52	28	15	13	41	16	25	22	7	15	18	10	8
53	23	11	12	29	13	16	26	13	13	21	9	12
54	24	9	15	44	21	23	29	13	16	20	12	8
55～59	144	69	75	213	105	108	112	57	55	92	43	49
55	27	14	13	43	22	21	29	17	12	19	8	11
56	30	17	13	43	22	21	18	8	10	10	2	8
57	29	14	15	34	18	16	23	8	15	15	8	7
58	24	8	16	49	19	30	20	12	8	27	15	12
59	34	16	18	44	24	20	22	12	10	21	10	11
60～64	137	65	72	234	118	116	189	93	96	143	69	74
60	28	15	13	35	21	14	29	17	12	17	7	10
61	27	11	16	58	31	27	28	7	21	29	12	17
62	40	16	24	48	21	27	57	32	25	27	14	13
63	26	15	11	61	28	33	43	20	23	40	21	19
64	16	8	8	32	17	15	32	17	15	30	15	15
65～69	85	44	41	183	79	104	114	50	64	102	42	60
65	19	10	9	24	11	13	26	10	16	19	7	12
66	14	8	6	37	16	21	22	8	14	20	10	10
67	16	11	5	39	16	23	22	11	11	22	11	11
68	18	10	8	42	21	21	14	7	7	18	4	14
69	18	5	13	41	15	26	30	14	16	23	10	13
70～74	74	31	43	128	64	64	100	45	55	83	37	46
70	12	9	3	20	13	7	24	11	13	16	8	8
71	16	7	9	29	15	14	14	5	9	15	8	7
72	15	5	10	21	7	14	16	9	7	16	9	7
73	14	6	8	29	13	16	22	9	13	23	6	17
74	17	4	13	29	16	13	24	11	13	13	6	7
75～79	56	29	27	127	54	73	83	37	46	69	33	36
75	14	7	7	23	11	12	23	10	13	19	12	7
76	9	4	5	25	14	11	13	5	8	14	7	7
77	14	9	5	26	13	13	20	9	11	12	6	6
78	10	7	3	27	8	19	15	6	9	10	2	8
79	9	2	7	26	8	18	12	7	5	14	6	8
80～84	45	22	23	96	50	46	88	35	53	51	21	30
80	8	2	6	16	13	3	17	8	9	13	6	7
81	11	6	5	26	11	15	22	8	14	10	6	4
82	6	3	3	16	8	8	17	5	12	14	6	8
83	9	5	4	17	8	9	16	9	7	10	2	8
84	11	6	5	21	10	11	16	5	11	4	1	3
85～89	28	4	24	62	22	40	48	15	33	41	12	29
85	11	0	11	12	3	9	12	2	10	9	2	7
86	5	1	4	14	9	5	12	5	7	10	2	8
87	3	1	2	11	3	8	10	2	8	10	4	6
88	2	0	2	10	2	8	6	3	3	5	3	2
89	7	2	5	15	5	10	8	3	5	7	1	6
90～94	14	7	7	23	8	15	20	9	11	24	8	16
90	5	4	1	9	1	8	6	2	4	6	2	4
91	3	1	2	2	0	2	6	2	4	8	2	6
92	0	0	0	4	3	1	3	3	0	1	0	1
93	3	2	1	7	3	4	1	0	1	6	3	3
94	3	0	3	1	1	0	4	2	2	3	1	2
95～99	4	1	3	8	1	7	10	7	3	11	3	8
95	1	0	1	4	1	3	5	3	2	2	0	2
96	1	0	1	3	0	3	1	1	0	4	0	4
97	1	0	1	0	0	0	1	0	1	1	1	0
98	1	1	0	1	0	1	3	3	0	1	0	1
99	0	0	0	0	0	0	0	0	0	3	2	1
100以上	0	0	0	1	0	1	3	1	2	1	0	1
不詳者	0	0	0	0	0	0	0	0	0	0	0	0

町丁・男女・年齢別人口 — 砧地域

平成23年1月1日

年齢	成 城7丁目			成 城8丁目			成 城9丁目			船橋まちづくりセンター		
	総数	男	女	総数	男	女	総数	男	女	総数	男	女
総数	2,465	1,161	1,304	3,223	1,449	1,774	2,471	1,179	1,292	34,065	16,701	17,364
0～4	93	45	48	143	67	76	89	37	52	1,873	1,004	869
0	15	9	6	27	14	13	14	4	10	354	191	163
1	20	11	9	36	12	24	14	11	3	383	202	181
2	19	10	9	30	18	12	24	10	14	386	220	166
3	21	9	12	21	10	11	17	5	12	393	204	189
4	18	6	12	29	13	16	20	7	13	357	187	170
5～9	102	49	53	137	85	52	116	62	54	1,744	883	861
5	22	10	12	31	23	8	17	8	9	345	180	165
6	25	14	11	26	16	10	27	16	11	369	177	192
7	17	9	8	26	12	14	28	17	11	347	174	173
8	22	9	13	32	19	13	20	10	10	342	174	168
9	16	7	9	22	15	7	24	11	13	341	178	163
10～14	135	66	69	167	75	92	127	64	63	1,529	806	723
10	34	20	14	30	14	16	23	11	12	344	187	157
11	26	12	14	30	10	20	17	9	8	318	171	147
12	24	8	16	37	21	16	40	20	20	287	149	138
13	19	10	9	35	14	21	20	11	9	292	147	145
14	32	16	16	35	16	19	27	13	14	288	152	136
15～19	119	51	68	148	70	78	126	54	72	1,364	705	659
15	17	8	9	27	13	14	17	7	10	289	152	137
16	24	10	14	39	18	21	28	11	17	284	149	135
17	27	10	17	23	11	12	31	17	14	250	121	129
18	23	10	13	35	18	17	18	7	11	282	135	147
19	28	13	15	24	10	14	32	12	20	259	148	111
20～24	103	55	48	145	62	83	164	98	66	1,649	870	779
20	15	9	6	29	12	17	21	10	11	284	146	138
21	21	12	9	25	10	15	25	14	11	311	183	128
22	16	12	4	39	21	18	30	16	14	321	174	147
23	24	9	15	25	11	14	36	24	12	375	189	186
24	27	13	14	27	8	19	52	34	18	358	178	180
25～29	126	70	56	147	71	76	147	80	67	2,115	1,051	1,064
25	22	12	10	20	10	10	27	18	9	379	204	175
26	26	15	11	33	14	19	31	14	17	415	200	215
27	26	17	9	28	12	16	28	17	11	435	206	229
28	31	14	17	36	21	15	29	14	15	418	203	215
29	21	12	9	30	14	16	32	17	15	468	238	230
30～34	155	70	85	177	77	100	139	72	67	2,851	1,416	1,435
30	35	12	23	35	15	20	22	11	11	502	243	259
31	30	11	19	34	13	21	29	12	17	524	264	260
32	30	15	15	27	13	14	21	9	12	563	277	286
33	30	16	14	37	17	20	28	18	10	590	294	296
34	30	16	14	44	19	25	39	22	17	672	338	334
35～39	193	88	105	281	119	162	188	89	99	3,483	1,681	1,802
35	44	19	25	46	23	23	33	15	18	619	305	314
36	29	11	18	45	17	28	40	17	23	655	300	355
37	43	19	24	64	22	42	39	18	21	744	365	379
38	36	17	19	63	26	37	43	26	17	739	381	358
39	41	22	19	63	31	32	33	13	20	726	330	396
40～44	208	99	109	260	133	127	210	102	108	3,296	1,656	1,640
40	37	18	19	51	27	24	39	22	17	684	316	368
41	44	21	23	43	16	27	44	18	26	697	347	350
42	46	24	22	49	28	21	52	26	26	720	362	358
43	36	23	13	67	33	34	47	22	25	715	375	340
44	45	13	32	50	29	21	28	14	14	480	256	224
45～49	212	100	112	282	139	143	197	89	108	2,657	1,344	1,313
45	54	23	31	68	41	27	37	19	18	629	320	309
46	39	21	18	62	21	41	49	17	32	599	303	296
47	46	21	25	47	22	25	42	22	20	500	264	236
48	39	16	23	47	28	19	32	14	18	476	243	233
49	34	19	15	58	27	31	37	17	20	453	214	239

町丁・男女・年齢別人口 - 砧地域

平成23年1月1日

年齢	成 城7丁目			成 城8丁目			成 城9丁目			船橋まちづくりセンター		
	総数	男	女	総数	男	女	総数	男	女	総数	男	女
50～54	168	91	77	215	108	107	181	80	101	1,988	1,018	970
50	36	22	14	59	24	35	47	23	24	410	224	186
51	41	23	18	46	28	18	30	13	17	412	222	190
52	37	17	20	22	13	9	41	13	28	409	203	206
53	33	15	18	44	24	20	40	20	20	362	187	175
54	21	14	7	44	19	25	23	11	12	395	182	213
55～59	146	68	78	190	86	104	160	78	82	1,851	953	898
55	38	19	19	39	17	22	32	13	19	388	182	206
56	25	13	12	40	21	19	32	15	17	359	194	165
57	32	16	16	40	15	25	29	17	12	391	205	186
58	28	8	20	38	16	22	35	19	16	336	179	157
59	23	12	11	33	17	16	32	14	18	377	193	184
60～64	176	87	89	198	86	112	170	83	87	2,113	1,037	1,076
60	32	16	16	34	18	16	35	18	17	418	190	228
61	46	24	22	40	22	18	28	14	14	454	240	214
62	37	17	20	45	16	29	45	21	24	454	225	229
63	36	17	19	43	16	27	34	19	15	484	244	240
64	25	13	12	36	14	22	28	11	17	303	138	165
65～69	143	65	78	164	77	87	102	48	54	1,585	723	862
65	26	11	15	30	18	12	15	7	8	262	128	134
66	19	7	12	28	12	16	24	12	12	317	146	171
67	33	14	19	40	20	20	15	6	9	333	146	187
68	41	17	24	34	15	19	20	9	11	341	145	196
69	24	16	8	32	12	20	28	14	14	332	158	174
70～74	101	47	54	149	59	90	111	53	58	1,341	593	748
70	14	9	5	38	17	21	25	13	12	311	133	178
71	20	11	9	28	10	18	20	8	12	258	119	139
72	27	14	13	23	8	15	23	8	15	245	112	133
73	17	6	11	28	12	16	25	17	8	266	129	137
74	23	7	16	32	12	20	18	7	11	261	100	161
75～79	96	44	52	138	53	85	100	42	58	1,085	428	657
75	17	5	12	32	15	17	21	10	11	239	112	127
76	20	8	12	26	9	17	19	12	7	229	86	143
77	26	12	14	26	8	18	25	8	17	204	73	131
78	18	10	8	29	7	22	20	6	14	243	94	149
79	15	9	6	25	14	11	15	6	9	170	63	107
80～84	96	41	55	144	46	98	77	29	48	791	281	510
80	25	11	14	37	14	23	23	9	14	189	75	114
81	23	10	13	39	9	30	14	6	8	176	65	111
82	20	7	13	28	10	18	15	3	12	147	47	100
83	14	7	7	19	6	13	14	3	11	139	44	95
84	14	6	8	21	7	14	11	8	3	140	50	90
85～89	56	15	41	94	23	71	47	13	34	476	176	300
85	10	3	7	20	3	17	11	1	10	133	51	82
86	6	4	2	15	7	8	14	2	12	107	35	72
87	13	2	11	20	5	15	11	5	6	79	32	47
88	16	2	14	21	4	17	7	4	3	83	36	47
89	11	4	7	18	4	14	4	1	3	74	22	52
90～94	27	9	18	33	13	20	15	5	10	204	67	137
90	9	4	5	10	3	7	6	2	4	58	21	37
91	5	1	4	5	3	2	5	1	4	51	16	35
92	4	0	4	6	2	4	1	1	0	33	11	22
93	4	1	3	7	4	3	1	0	1	38	13	25
94	5	3	2	5	1	4	2	1	1	24	6	18
95～99	8	1	7	8	0	8	5	1	4	58	9	49
95	1	0	1	1	0	1	2	0	2	16	4	12
96	3	0	3	2	0	2	1	0	1	15	3	12
97	1	0	1	1	0	1	1	0	1	17	2	15
98	2	1	1	2	0	2	0	0	0	6	0	6
99	1	0	1	2	0	2	1	1	0	4	0	4
100以上	2	0	2	3	0	3	0	0	0	12	0	12
不詳者	0	0	0	0	0	0	0	0	0	0	0	0

町丁・男女・年齢別人口 — 砧地域

平成23年1月1日

年齢	船橋1丁目			船橋2丁目			船橋3丁目			船橋4丁目		
	総数	男	女	総数	男	女	総数	男	女	総数	男	女
総数	4,790	2,273	2,517	1,694	813	881	2,989	1,444	1,545	3,167	1,547	1,620
0～4	138	78	60	67	31	36	194	87	107	158	88	70
0	28	14	14	16	10	6	36	15	21	32	17	15
1	30	17	13	15	6	9	43	20	23	27	17	10
2	35	19	16	15	4	11	36	17	19	31	16	15
3	21	14	7	11	6	5	45	22	23	32	22	10
4	24	14	10	10	5	5	34	13	21	36	16	20
5～9	133	67	66	81	39	42	182	95	87	152	80	72
5	24	14	10	16	9	7	32	17	15	26	16	10
6	21	11	10	16	7	9	39	19	20	36	23	13
7	28	13	15	19	11	8	39	18	21	27	13	14
8	27	10	17	16	7	9	38	20	18	30	13	17
9	33	19	14	14	5	9	34	21	13	33	15	18
10～14	152	75	77	87	50	37	113	56	57	133	69	64
10	27	14	13	16	6	10	31	14	17	20	14	6
11	23	11	12	21	8	13	21	10	11	38	16	22
12	33	18	15	19	14	5	15	9	6	26	13	13
13	36	16	20	17	11	6	22	13	9	24	15	9
14	33	16	17	14	11	3	24	10	14	25	11	14
15～19	148	81	67	65	30	35	125	62	63	153	84	69
15	27	17	10	12	7	5	20	9	11	41	17	24
16	30	14	16	13	5	8	29	18	11	29	15	14
17	32	17	15	13	4	9	23	13	10	27	17	10
18	24	13	11	18	9	9	35	15	20	32	20	12
19	35	20	15	9	5	4	18	7	11	24	15	9
20～24	314	165	149	83	37	46	158	81	77	163	80	83
20	47	26	21	8	5	3	33	17	16	30	12	18
21	51	35	16	19	7	12	29	13	16	31	14	17
22	66	35	31	13	7	6	28	18	10	28	14	14
23	74	31	43	21	9	12	36	18	18	40	23	17
24	76	38	38	22	9	13	32	15	17	34	17	17
25～29	418	197	221	112	58	54	211	101	110	184	105	79
25	75	38	37	19	13	6	44	23	21	26	18	8
26	72	34	38	25	12	13	46	18	28	37	21	16
27	91	40	51	23	7	16	45	21	24	36	21	15
28	83	37	46	21	12	9	24	16	8	44	23	21
29	97	48	49	24	14	10	52	23	29	41	22	19
30～34	433	220	213	143	69	74	254	123	131	228	118	110
30	90	44	46	32	19	13	53	29	24	39	18	21
31	81	40	41	30	11	19	38	22	16	48	19	29
32	90	50	40	31	15	16	47	25	22	48	27	21
33	90	46	44	27	12	15	54	22	32	46	29	17
34	82	40	42	23	12	11	62	25	37	47	25	22
35～39	416	204	212	152	81	71	323	146	177	261	122	139
35	71	34	37	28	17	11	59	34	25	43	22	21
36	86	39	47	27	12	15	58	21	37	48	17	31
37	85	42	43	35	18	17	79	39	40	61	34	27
38	91	50	41	27	15	12	61	27	34	46	24	22
39	83	39	44	35	19	16	66	25	41	63	25	38
40～44	398	181	217	139	65	74	336	164	172	294	144	150
40	83	30	53	27	15	12	79	39	40	61	24	37
41	78	42	36	24	10	14	63	31	32	52	27	25
42	87	33	54	34	18	16	91	43	48	61	32	29
43	86	41	45	33	15	18	66	28	38	68	35	33
44	64	35	29	21	7	14	37	23	14	52	26	26
45～49	348	156	192	134	72	62	269	144	125	254	124	130
45	82	40	42	28	16	12	63	28	35	62	31	31
46	75	35	40	35	19	16	50	30	20	47	26	21
47	55	26	29	24	13	11	52	29	23	56	25	31
48	69	32	37	16	11	5	48	29	19	46	20	26
49	67	23	44	31	13	18	56	28	28	43	22	21

町丁・男女・年齢別人口 - 砧地域

平成23年1月1日

年齢	船橋1丁目			船橋2丁目			船橋3丁目			船橋4丁目		
	総数	男	女	総数	男	女	総数	男	女	総数	男	女
50～54	314	154	160	91	51	40	182	86	96	209	104	105
50	60	29	31	18	11	7	47	23	24	29	14	15
51	67	36	31	17	11	6	41	20	21	46	25	21
52	59	34	25	22	13	9	39	17	22	40	20	20
53	57	26	31	11	6	5	34	17	17	48	24	24
54	71	29	42	23	10	13	21	9	12	46	21	25
55～59	298	144	154	85	48	37	127	69	58	174	89	85
55	60	24	36	13	8	5	28	13	15	37	20	17
56	57	27	30	22	13	9	23	17	6	31	17	14
57	58	33	25	15	9	6	29	11	18	35	19	16
58	59	32	27	16	6	10	21	11	10	40	20	20
59	64	28	36	19	12	7	26	17	9	31	13	18
60～64	278	150	128	101	48	53	143	78	65	210	105	105
60	62	30	32	17	7	10	25	8	17	43	21	22
61	61	34	27	16	7	9	26	13	13	46	23	23
62	63	35	28	20	12	8	40	26	14	43	20	23
63	51	30	21	31	12	19	32	20	12	52	27	25
64	41	21	20	17	10	7	20	11	9	26	14	12
65～69	230	106	124	76	36	40	99	45	54	157	74	83
65	32	15	17	14	6	8	14	8	6	24	10	14
66	47	20	27	12	8	4	21	10	11	21	10	11
67	52	25	27	20	11	9	23	7	16	27	16	11
68	53	23	30	16	5	11	23	11	12	37	13	24
69	46	23	23	14	6	8	18	9	9	48	25	23
70～74	225	89	136	58	27	31	85	36	49	142	52	90
70	53	23	30	9	5	4	15	5	10	29	11	18
71	33	16	17	12	5	7	19	6	13	28	7	21
72	42	18	24	15	6	9	8	4	4	24	12	12
73	51	19	32	9	4	5	21	16	5	31	14	17
74	46	13	33	13	7	6	22	5	17	30	8	22
75～79	209	89	120	59	25	34	71	27	44	125	44	81
75	40	24	16	10	8	2	15	6	9	27	13	14
76	38	16	22	13	3	10	15	6	9	29	12	17
77	46	15	31	9	4	5	15	4	11	27	12	15
78	46	19	27	16	6	10	15	5	10	20	4	16
79	39	15	24	11	4	7	11	6	5	22	3	19
80～84	169	57	112	53	17	36	49	20	29	86	31	55
80	37	14	23	9	5	4	13	6	7	16	7	9
81	41	15	26	12	5	7	10	5	5	22	8	14
82	33	9	24	8	1	7	9	1	8	11	5	6
83	27	9	18	15	4	11	11	5	6	13	3	10
84	31	10	21	9	2	7	6	3	3	24	8	16
85～89	96	33	63	54	21	33	48	21	27	60	26	34
85	28	11	17	7	3	4	18	9	9	15	6	9
86	18	3	15	9	3	6	10	5	5	16	6	10
87	13	8	5	14	6	8	9	4	5	11	6	5
88	22	7	15	10	6	4	8	2	6	8	4	4
89	15	4	11	14	3	11	3	1	2	10	4	6
90～94	55	24	31	32	8	24	15	2	13	17	7	10
90	13	4	9	7	3	4	5	0	5	7	4	3
91	14	8	6	5	1	4	3	0	3	5	1	4
92	8	5	3	8	1	7	1	1	0	2	1	1
93	15	7	8	4	1	3	5	1	4	3	1	2
94	5	0	5	8	2	6	1	0	1	0	0	0
95～99	15	3	12	16	0	16	4	1	3	6	1	5
95	2	1	1	4	0	4	0	0	0	2	0	2
96	4	1	3	6	0	6	1	1	0	0	0	0
97	4	1	3	4	0	4	3	0	3	2	1	1
98	3	0	3	1	0	1	0	0	0	1	0	1
99	2	0	2	1	0	1	0	0	0	1	0	1
100以上	3	0	3	6	0	6	1	0	1	1	0	1
不詳者	0	0	0	0	0	0	0	0	0	0	0	0

町丁・男女・年齢別人口 — 砧地域

平成23年1月1日

年齢	船橋5丁目			船橋6丁目			船橋7丁目			千歳台3丁目		
	総数	男	女	総数	男	女	総数	男	女	総数	男	女
総数	4,132	2,008	2,124	1,948	1,005	943	4,417	2,133	2,284	2,336	1,201	1,135
0～4	192	102	90	72	47	25	210	114	96	118	60	58
0	39	16	23	11	7	4	34	19	15	21	9	12
1	46	25	21	16	12	4	51	25	26	23	13	10
2	41	31	10	18	10	8	29	19	10	29	17	12
3	35	16	19	11	8	3	55	29	26	25	9	16
4	31	14	17	16	10	6	41	22	19	20	12	8
5～9	166	100	66	56	29	27	199	97	102	124	68	56
5	34	21	13	10	6	4	38	20	18	23	13	10
6	30	22	8	7	1	6	45	20	25	25	9	16
7	34	16	18	12	8	4	25	9	16	28	21	7
8	34	18	16	13	9	4	41	20	21	32	17	15
9	34	23	11	14	5	9	50	28	22	16	8	8
10～14	153	90	63	61	37	24	204	106	98	150	73	77
10	38	21	17	16	9	7	38	23	15	39	20	19
11	31	18	13	10	4	6	44	28	16	34	19	15
12	24	13	11	13	9	4	40	19	21	25	14	11
13	31	20	11	10	6	4	44	19	25	31	15	16
14	29	18	11	12	9	3	38	17	21	21	5	16
15～19	168	84	84	50	31	19	151	71	80	127	71	56
15	41	13	28	10	6	4	27	13	14	27	21	6
16	29	14	15	10	7	3	37	18	19	24	12	12
17	31	14	17	10	7	3	32	14	18	18	9	9
18	33	21	12	11	5	6	29	12	17	26	13	13
19	34	22	12	9	6	3	26	14	12	32	16	16
20～24	214	94	120	99	61	38	155	81	74	141	90	51
20	41	14	27	15	7	8	27	17	10	24	13	11
21	34	13	21	19	16	3	26	15	11	32	22	10
22	45	24	21	14	8	6	35	19	16	23	14	9
23	48	24	24	26	20	6	31	15	16	30	17	13
24	46	19	27	25	10	15	36	15	21	32	24	8
25～29	283	151	132	108	63	45	194	88	106	193	96	97
25	53	27	26	21	12	9	29	13	16	31	18	13
26	60	38	22	21	10	11	39	16	23	44	24	20
27	51	22	29	13	9	4	51	27	24	35	18	17
28	57	33	24	24	13	11	35	14	21	44	20	24
29	62	31	31	29	19	10	40	18	22	39	16	23
30～34	353	176	177	170	90	80	308	157	151	217	121	96
30	61	24	37	28	12	16	51	25	26	27	18	9
31	72	42	30	34	20	14	59	32	27	41	22	19
32	70	30	40	26	11	15	61	27	34	50	29	21
33	60	30	30	35	20	15	67	33	34	44	19	25
34	90	50	40	47	27	20	70	40	30	55	33	22
35～39	378	177	201	171	94	77	385	185	200	255	122	133
35	74	36	38	31	18	13	60	30	30	46	18	28
36	72	35	37	30	18	12	80	33	47	45	27	18
37	76	36	40	35	16	19	82	39	43	52	24	28
38	82	37	45	37	25	12	80	44	36	59	28	31
39	74	33	41	38	17	21	83	39	44	53	25	28
40～44	381	197	184	158	88	70	384	185	199	255	127	128
40	91	42	49	22	11	11	66	28	38	58	21	37
41	82	42	40	39	22	17	90	39	51	47	21	26
42	70	37	33	38	24	14	80	44	36	52	26	26
43	74	44	30	34	19	15	89	46	43	57	35	22
44	64	32	32	25	12	13	59	28	31	41	24	17
45～49	339	169	170	124	53	71	329	179	150	177	88	89
45	83	45	38	25	9	16	74	43	31	38	15	23
46	70	30	40	32	17	15	79	41	38	41	16	25
47	62	34	28	24	9	15	63	36	27	36	21	15
48	67	33	34	22	9	13	59	33	26	36	21	15
49	57	27	30	21	9	12	54	26	28	26	15	11

町丁・男女・年齢別人口 - 砧地域

平成23年1月1日

年齢	船橋5丁目			船橋6丁目			船橋7丁目			千歳台3丁目		
	総数	男	女	総数	男	女	総数	男	女	総数	男	女
50～54	266	133	133	105	68	37	260	138	122	126	58	68
50	50	30	20	20	13	7	55	30	25	24	10	14
51	58	22	36	30	24	6	48	33	15	28	12	16
52	58	27	31	22	14	8	58	26	32	21	11	10
53	48	24	24	18	8	10	47	25	22	28	15	13
54	52	30	22	15	9	6	52	24	28	25	10	15
55～59	254	126	128	133	66	67	287	143	144	113	68	45
55	62	29	33	27	12	15	51	23	28	27	14	13
56	46	29	17	21	11	10	59	25	34	24	16	8
57	57	28	29	30	17	13	64	29	35	21	12	9
58	47	23	24	26	15	11	50	30	20	17	14	3
59	42	17	25	29	11	18	63	36	27	24	12	12
60～64	248	119	129	174	81	93	375	176	199	121	59	62
60	48	22	26	37	16	21	69	30	39	28	16	12
61	60	28	32	39	22	17	86	49	37	35	21	14
62	51	25	26	35	14	21	91	41	50	20	7	13
63	55	25	30	37	19	18	81	39	42	22	11	11
64	34	19	15	26	10	16	48	17	31	16	4	12
65～69	165	72	93	166	69	97	334	151	183	76	39	37
65	30	18	12	25	9	16	55	26	29	17	9	8
66	36	19	17	42	17	25	70	30	40	12	5	7
67	31	11	20	38	16	22	75	31	44	13	6	7
68	34	11	23	28	12	16	74	33	41	17	9	8
69	34	13	21	33	15	18	60	31	29	17	10	7
70～74	169	75	94	122	62	60	275	134	141	47	23	24
70	47	18	29	26	7	19	75	41	34	13	8	5
71	32	11	21	30	18	12	60	35	25	5	2	3
72	25	12	13	27	14	13	54	26	28	7	2	5
73	28	16	12	19	11	8	46	19	27	12	7	5
74	37	18	19	20	12	8	40	13	27	10	4	6
75～79	156	59	97	82	37	45	195	70	125	41	19	22
75	42	17	25	16	9	7	44	13	31	10	5	5
76	31	13	18	19	7	12	49	19	30	10	3	7
77	38	12	26	15	7	8	30	11	19	4	0	4
78	24	9	15	22	10	12	48	18	30	8	4	4
79	21	8	13	10	4	6	24	9	15	9	7	2
80～84	146	51	95	49	16	33	103	32	71	30	12	18
80	38	11	27	11	5	6	31	10	21	9	3	6
81	36	14	22	9	3	6	14	7	7	8	3	5
82	28	7	21	11	4	7	16	3	13	9	5	4
83	17	7	10	9	1	8	23	8	15	4	1	3
84	27	12	15	9	3	6	19	4	15	0	0	0
85～89	69	25	44	37	9	28	52	22	30	15	3	12
85	16	6	10	11	2	9	19	5	14	4	0	4
86	22	8	14	10	4	6	9	4	5	4	1	3
87	11	5	6	6	1	5	4	1	3	3	0	3
88	14	5	9	3	2	1	9	6	3	2	2	0
89	6	1	5	7	0	7	11	6	5	2	0	2
90～94	25	6	19	9	4	5	15	3	12	8	3	5
90	6	2	4	4	3	1	4	1	3	1	1	0
91	9	3	6	2	1	1	5	1	4	2	0	2
92	3	0	3	2	0	2	4	1	3	2	1	1
93	3	0	3	0	0	0	2	0	2	2	1	1
94	4	1	3	1	0	1	0	0	0	1	0	1
95～99	7	2	5	2	0	2	2	1	1	2	1	1
95	4	1	3	0	0	0	1	1	0	2	1	1
96	2	1	1	1	0	1	0	0	0	0	0	0
97	1	0	1	1	0	1	1	0	1	0	0	0
98	0	0	0	0	0	0	0	0	0	0	0	0
99	0	0	0	0	0	0	0	0	0	0	0	0
100以上	0	0	0	0	0	0	0	0	0	0	0	0
不詳者	0	0	0	0	0	0	0	0	0	0	0	0

町丁・男女・年齢別人口 - 砧地域

平成23年1月1日

年齢	千歳台4丁目			千歳台5丁目			千歳台6丁目			喜多見まちづくりセンター		
	総数	男	女	総数	男	女	総数	男	女	総数	男	女
総数	2,433	1,219	1,214	1,926	984	942	4,233	2,074	2,159	31,259	15,744	15,515
0～4	198	108	90	137	76	61	389	213	176	1,626	848	778
0	39	23	16	31	18	13	67	43	24	335	168	167
1	32	21	11	30	15	15	70	31	39	316	176	140
2	44	24	20	25	17	8	83	46	37	341	176	165
3	31	16	15	34	14	20	93	48	45	312	157	155
4	52	24	28	17	12	5	76	45	31	322	171	151
5～9	150	75	75	113	57	56	388	176	212	1,663	857	806
5	30	11	19	23	13	10	89	40	49	316	153	163
6	30	15	15	23	7	16	97	43	54	327	168	159
7	32	16	16	26	16	10	77	33	44	345	187	158
8	20	10	10	28	16	12	63	34	29	332	175	157
9	38	23	15	13	5	8	62	26	36	343	174	169
10～14	139	70	69	105	57	48	232	123	109	1,580	802	778
10	33	17	16	28	16	12	58	33	25	312	148	164
11	25	12	13	16	9	7	55	36	19	312	172	140
12	32	12	20	15	7	8	45	21	24	343	177	166
13	22	11	11	24	12	12	31	9	22	300	145	155
14	27	18	9	22	13	9	43	24	19	313	160	153
15～19	121	57	64	71	31	40	185	103	82	1,314	673	641
15	30	15	15	14	9	5	40	25	15	282	147	135
16	29	15	14	9	6	3	45	25	20	261	131	130
17	18	10	8	18	4	14	28	12	16	263	134	129
18	25	9	16	13	4	9	36	14	22	257	123	134
19	19	8	11	17	8	9	36	27	9	251	138	113
20～24	117	63	54	89	55	34	116	63	53	1,548	829	719
20	22	13	9	18	10	8	19	12	7	268	147	121
21	23	15	8	17	12	5	30	21	9	301	174	127
22	27	13	14	15	9	6	27	13	14	325	176	149
23	29	12	17	17	9	8	23	11	12	316	158	158
24	16	10	6	22	15	7	17	6	11	338	174	164
25～29	131	64	67	129	65	64	152	63	89	2,084	1,079	1,005
25	27	17	10	25	15	10	29	10	19	366	189	177
26	24	9	15	18	9	9	29	9	20	414	226	188
27	23	7	16	38	19	19	29	15	14	393	201	192
28	23	11	12	24	11	13	39	13	26	413	203	210
29	34	20	14	24	11	13	26	16	10	498	260	238
30～34	223	111	112	197	105	92	325	126	199	2,595	1,307	1,288
30	46	25	21	31	14	17	44	15	29	479	247	232
31	36	15	21	44	25	19	41	16	25	439	217	222
32	46	23	23	37	16	21	57	24	33	571	275	296
33	39	23	16	45	29	16	83	31	52	523	272	251
34	56	25	31	40	21	19	100	40	60	583	296	287
35～39	288	135	153	217	117	100	637	298	339	3,160	1,585	1,575
35	57	30	27	34	21	13	116	45	71	572	280	292
36	63	30	33	38	20	18	108	48	60	647	337	310
37	51	22	29	45	24	21	143	71	72	644	332	312
38	52	25	27	48	23	25	156	83	73	651	317	334
39	65	28	37	52	29	23	114	51	63	646	319	327
40～44	242	136	106	178	90	88	531	279	252	3,051	1,617	1,434
40	49	29	20	31	16	15	117	61	56	679	347	332
41	58	34	24	41	15	26	123	64	59	587	304	283
42	60	36	24	36	13	23	111	56	55	636	347	289
43	49	26	23	40	26	14	119	60	59	676	361	315
44	26	11	15	30	20	10	61	38	23	473	258	215
45～49	199	102	97	127	64	63	357	193	164	2,407	1,269	1,138
45	49	24	25	35	18	17	90	51	39	577	293	284
46	45	21	24	31	20	11	94	48	46	527	278	249
47	37	22	15	26	10	16	65	39	26	490	273	217
48	32	14	18	23	9	14	58	32	26	440	231	209
49	36	21	15	12	7	5	50	23	27	373	194	179

町丁・男女・年齢別人口 - 砧地域

平成23年1月1日

年齢	千歳台4丁目			千歳台5丁目			千歳台6丁目			喜多見まちづくりセンター		
	総数	男	女	総数	男	女	総数	男	女	総数	男	女
50～54	140	70	70	89	47	42	206	109	97	1,732	936	796
50	33	18	15	21	13	8	53	33	20	428	227	201
51	29	11	18	13	7	6	35	21	14	349	180	169
52	26	12	14	19	11	8	45	18	27	334	179	155
53	21	13	8	18	10	8	32	19	13	327	190	137
54	31	16	15	18	6	12	41	18	23	294	160	134
55～59	121	67	54	89	49	40	170	84	86	1,506	806	700
55	23	11	12	25	12	13	35	16	19	287	156	131
56	29	18	11	13	9	4	34	12	22	295	172	123
57	28	16	12	17	9	8	37	22	15	273	137	136
58	13	6	7	13	5	8	34	17	17	336	170	166
59	28	16	12	21	14	7	30	17	13	315	171	144
60～64	139	63	76	126	59	67	198	99	99	1,904	952	952
60	36	18	18	20	9	11	33	13	20	357	174	183
61	26	9	17	24	13	11	35	21	14	420	199	221
62	26	15	11	27	12	15	38	18	20	394	191	203
63	30	12	18	31	14	17	62	35	27	462	253	209
64	21	9	12	24	11	13	30	12	18	271	135	136
65～69	81	37	44	82	39	43	119	55	64	1,467	689	778
65	22	11	11	8	7	1	21	9	12	242	118	124
66	15	9	6	16	9	7	25	9	16	305	143	162
67	16	6	10	13	5	8	25	12	13	330	150	180
68	17	6	11	18	9	9	24	13	11	304	155	149
69	11	5	6	27	9	18	24	12	12	286	123	163
70～74	70	33	37	67	29	38	81	33	48	1,306	602	704
70	12	3	9	14	6	8	18	6	12	299	121	178
71	12	6	6	9	5	4	18	8	10	260	120	140
72	13	6	7	15	6	9	15	6	9	237	119	118
73	11	7	4	20	9	11	18	7	11	261	129	132
74	22	11	11	9	3	6	12	6	6	249	113	136
75～79	43	16	27	38	16	22	66	26	40	1,047	450	597
75	14	5	9	7	3	4	14	9	5	253	113	140
76	6	0	6	4	2	2	15	5	10	209	90	119
77	4	3	1	10	4	6	6	1	5	210	91	119
78	9	3	6	12	7	5	23	9	14	204	85	119
79	10	5	5	5	0	5	8	2	6	171	71	100
80～84	17	7	10	45	17	28	44	21	23	645	256	389
80	3	2	1	9	4	5	13	8	5	153	68	85
81	3	0	3	11	2	9	10	3	7	139	62	77
82	3	1	2	13	7	6	6	4	2	124	47	77
83	2	0	2	9	3	6	9	3	6	120	40	80
84	6	4	2	3	1	2	6	3	3	109	39	70
85～89	9	4	5	12	4	8	24	8	16	402	141	261
85	5	3	2	3	1	2	7	5	2	108	42	66
86	1	0	1	1	0	1	7	1	6	94	42	52
87	1	0	1	2	0	2	5	1	4	69	21	48
88	0	0	0	3	1	2	4	1	3	72	24	48
89	2	1	1	3	2	1	1	0	1	59	12	47
90～94	3	1	2	15	7	8	10	2	8	161	37	124
90	0	0	0	6	2	4	5	1	4	56	15	41
91	0	0	0	4	1	3	2	0	2	32	11	21
92	0	0	0	2	1	1	1	0	1	30	6	24
93	1	0	1	1	1	0	2	1	1	25	2	23
94	2	1	1	2	2	0	0	0	0	18	3	15
95～99	2	0	2	0	0	0	2	0	2	47	9	38
95	0	0	0	0	0	0	1	0	1	12	4	8
96	1	0	1	0	0	0	0	0	0	11	2	9
97	1	0	1	0	0	0	0	0	0	9	0	9
98	0	0	0	0	0	0	1	0	1	9	3	6
99	0	0	0	0	0	0	0	0	0	6	0	6
100以上	0	0	0	0	0	0	1	0	1	14	0	14
不詳者	0	0	0	0	0	0	0	0	0	0	0	0

町丁・男女・年齢別人口 — 砧地域

平成23年1月1日

年齢	喜多見1丁目			喜多見2丁目			喜多見3丁目			喜多見4丁目		
	総数	男	女	総数	男	女	総数	男	女	総数	男	女
総数	1,786	904	882	1,694	770	924	1,087	558	529	2,527	1,317	1,210
0～4	100	55	45	46	20	26	63	35	28	130	70	60
0	17	7	10	9	3	6	11	7	4	26	17	9
1	22	13	9	11	5	6	8	5	3	31	17	14
2	24	10	14	6	3	3	11	6	5	26	13	13
3	24	17	7	5	3	2	17	7	10	22	10	12
4	13	8	5	15	6	9	16	10	6	25	13	12
5～9	128	71	57	55	26	29	52	24	28	143	71	72
5	17	9	8	10	6	4	11	2	9	25	13	12
6	31	14	17	10	2	8	9	6	3	29	13	16
7	24	14	10	14	8	6	13	7	6	25	13	12
8	34	23	11	12	6	6	8	4	4	28	12	16
9	22	11	11	9	4	5	11	5	6	36	20	16
10～14	146	71	75	63	35	28	43	17	26	112	49	63
10	28	18	10	9	4	5	7	4	3	24	6	18
11	28	12	16	9	6	3	9	4	5	23	11	12
12	32	13	19	19	11	8	10	2	8	21	10	11
13	32	13	19	7	2	5	8	2	6	24	10	14
14	26	15	11	19	12	7	9	5	4	20	12	8
15～19	101	54	47	65	27	38	52	21	31	100	58	42
15	29	16	13	14	3	11	10	7	3	19	12	7
16	20	11	9	14	6	8	11	1	10	21	13	8
17	24	9	15	10	6	4	13	4	9	18	6	12
18	15	8	7	14	7	7	9	4	5	22	12	10
19	13	10	3	13	5	8	9	5	4	20	15	5
20～24	61	29	32	68	38	30	67	40	27	111	60	51
20	17	9	8	11	6	5	8	5	3	16	7	9
21	14	6	8	10	6	4	11	7	4	27	19	8
22	8	2	6	17	10	7	16	10	6	20	11	9
23	11	5	6	13	7	6	17	8	9	21	11	10
24	11	7	4	17	9	8	15	10	5	27	12	15
25～29	87	35	52	63	35	28	61	36	25	174	97	77
25	15	7	8	17	9	8	7	2	5	29	17	12
26	15	4	11	10	7	3	18	11	7	29	21	8
27	17	9	8	7	2	5	12	8	4	27	12	15
28	17	5	12	11	6	5	15	11	4	43	22	21
29	23	10	13	18	11	7	9	4	5	46	25	21
30～34	123	69	54	75	34	41	93	53	40	209	106	103
30	21	13	8	10	5	5	20	12	8	47	25	22
31	22	9	13	8	4	4	15	8	7	40	17	23
32	30	16	14	18	8	10	19	11	8	39	19	20
33	19	15	4	16	5	11	12	7	5	37	17	20
34	31	16	15	23	12	11	27	15	12	46	28	18
35～39	178	76	102	125	57	68	111	61	50	274	144	130
35	22	10	12	24	8	16	11	7	4	48	24	24
36	30	13	17	34	18	16	27	13	14	59	30	29
37	40	16	24	25	15	10	28	16	12	49	24	25
38	38	15	23	21	7	14	24	10	14	53	30	23
39	48	22	26	21	9	12	21	15	6	65	36	29
40～44	211	114	97	101	54	47	86	41	45	244	143	101
40	50	27	23	23	12	11	15	7	8	56	27	29
41	39	20	19	20	14	6	15	8	7	41	22	19
42	46	28	18	21	11	10	19	13	6	55	34	21
43	46	24	22	21	10	11	19	5	14	51	28	23
44	30	15	15	16	7	9	18	8	10	41	32	9
45～49	162	97	65	87	38	49	79	44	35	210	121	89
45	44	25	19	17	9	8	17	7	10	50	30	20
46	36	17	19	17	7	10	13	8	5	51	28	23
47	30	19	11	22	11	11	20	10	10	42	27	15
48	30	19	11	16	4	12	18	11	7	32	17	15
49	22	17	5	15	7	8	11	8	3	35	19	16

町丁・男女・年齢別人口 - 砧地域

平成23年1月1日

年齢	喜多見1丁目			喜多見2丁目			喜多見3丁目			喜多見4丁目		
	総数	男	女	総数	男	女	総数	男	女	総数	男	女
50～54	97	55	42	73	36	37	75	46	29	106	56	50
50	27	15	12	11	5	6	10	7	3	30	18	12
51	26	14	12	11	5	6	19	11	8	20	9	11
52	18	13	5	17	8	9	20	10	10	14	6	8
53	9	3	6	22	11	11	13	8	5	22	11	11
54	17	10	7	12	7	5	13	10	3	20	12	8
55～59	67	32	35	102	49	53	60	29	31	122	65	57
55	16	9	7	10	5	5	14	7	7	22	11	11
56	6	3	3	19	10	9	15	8	7	21	10	11
57	15	7	8	17	9	8	11	3	8	25	10	15
58	14	5	9	27	14	13	12	8	4	28	14	14
59	16	8	8	29	11	18	8	3	5	26	20	6
60～64	99	52	47	200	73	127	66	34	32	170	80	90
60	17	11	6	30	7	23	9	4	5	33	13	20
61	23	11	12	46	18	28	12	7	5	38	18	20
62	24	11	13	47	15	32	14	8	6	35	18	17
63	23	11	12	34	15	19	21	11	10	47	22	25
64	12	8	4	43	18	25	10	4	6	17	9	8
65～69	64	25	39	192	84	108	42	19	23	139	66	73
65	9	5	4	22	6	16	8	3	5	29	12	17
66	12	5	7	39	13	26	8	4	4	32	16	16
67	15	6	9	42	20	22	7	3	4	30	17	13
68	7	3	4	48	23	25	11	5	6	23	12	11
69	21	6	15	41	22	19	8	4	4	25	9	16
70～74	64	30	34	161	71	90	44	18	26	103	61	42
70	15	8	7	45	17	28	15	4	11	19	11	8
71	14	6	8	35	18	17	8	4	4	19	10	9
72	11	4	7	16	6	10	8	4	4	17	12	5
73	16	8	8	31	15	16	6	2	4	17	12	5
74	8	4	4	34	15	19	7	4	3	31	16	15
75～79	42	22	20	137	64	73	31	12	19	79	31	48
75	7	5	2	34	15	19	7	4	3	22	9	13
76	16	11	5	31	12	19	5	2	3	15	7	8
77	10	3	7	28	17	11	8	3	5	17	8	9
78	5	1	4	26	10	16	5	1	4	11	2	9
79	4	2	2	18	10	8	6	2	4	14	5	9
80～84	23	9	14	48	19	29	36	17	19	47	22	25
80	7	3	4	13	8	5	8	4	4	15	7	8
81	4	2	2	11	6	5	12	6	6	8	5	3
82	3	2	1	9	2	7	5	2	3	7	3	4
83	6	0	6	9	1	8	6	2	4	11	4	7
84	3	2	1	6	2	4	5	3	2	6	3	3
85～89	20	8	12	19	8	11	18	9	9	42	13	29
85	6	3	3	5	4	1	8	4	4	8	1	7
86	5	2	3	4	2	2	5	2	3	7	6	1
87	5	2	3	3	1	2	2	0	2	7	3	4
88	1	1	0	4	0	4	1	1	0	14	2	12
89	3	0	3	3	1	2	2	2	0	6	1	5
90～94	9	0	9	11	2	9	5	1	4	9	3	6
90	3	0	3	6	2	4	2	0	2	3	1	2
91	2	0	2	0	0	0	1	0	1	2	1	1
92	0	0	0	2	0	2	2	1	1	1	0	1
93	4	0	4	1	0	1	0	0	0	3	1	2
94	0	0	0	2	0	2	0	0	0	0	0	0
95～99	4	0	4	0	0	0	3	1	2	2	1	1
95	2	0	2	0	0	0	1	0	1	1	1	0
96	0	0	0	0	0	0	0	0	0	0	0	0
97	1	0	1	0	0	0	0	0	0	1	0	1
98	0	0	0	0	0	0	2	1	1	0	0	0
99	1	0	1	0	0	0	0	0	0	0	0	0
100以上	0	0	0	3	0	3	0	0	0	1	0	1
不詳者	0	0	0	0	0	0	0	0	0	0	0	0

町丁・男女・年齢別人口 — 砧地域

平成23年1月1日

年齢	喜多見5丁目			喜多見6丁目			喜多見7丁目			喜多見8丁目		
	総数	男	女	総数	男	女	総数	男	女	総数	男	女
総数	1,751	886	865	1,850	931	919	3,145	1,620	1,525	2,167	1,029	1,138
0～4	86	41	45	111	57	54	174	93	81	100	47	53
0	26	12	14	24	14	10	35	14	21	21	9	12
1	13	7	6	24	11	13	39	22	17	22	8	14
2	19	8	11	19	10	9	30	18	12	26	15	11
3	14	6	8	19	7	12	37	19	18	13	5	8
4	14	8	6	25	15	10	33	20	13	18	10	8
5～9	80	45	35	97	52	45	146	79	67	90	48	42
5	12	7	5	23	10	13	37	18	19	13	4	9
6	19	11	8	17	7	10	21	12	9	23	15	8
7	17	14	3	20	13	7	26	16	10	20	12	8
8	10	3	7	16	9	7	32	18	14	14	9	5
9	22	10	12	21	13	8	30	15	15	20	8	12
10～14	70	36	34	102	52	50	125	72	53	73	37	36
10	15	9	6	19	9	10	26	13	13	21	11	10
11	10	4	6	18	11	7	25	17	8	15	7	8
12	16	9	7	20	9	11	27	19	8	10	5	5
13	15	8	7	24	12	12	20	9	11	12	6	6
14	14	6	8	21	11	10	27	14	13	15	8	7
15～19	78	32	46	75	42	33	110	61	49	63	33	30
15	17	7	10	22	11	11	22	15	7	15	8	7
16	16	3	13	13	8	5	19	11	8	11	4	7
17	15	9	6	12	7	5	30	17	13	17	12	5
18	18	7	11	17	9	8	18	11	7	8	4	4
19	12	6	6	11	7	4	21	7	14	12	5	7
20～24	94	46	48	80	39	41	169	95	74	114	58	56
20	20	10	10	13	5	8	24	10	14	11	7	4
21	18	9	9	22	10	12	28	18	10	14	7	7
22	21	10	11	17	11	6	31	20	11	27	13	14
23	18	8	10	13	7	6	37	22	15	30	16	14
24	17	9	8	15	6	9	49	25	24	32	15	17
25～29	120	64	56	129	62	67	264	141	123	225	98	127
25	19	10	9	11	3	8	47	22	25	47	22	25
26	18	6	12	26	11	15	58	34	24	45	22	23
27	25	16	9	22	14	8	45	25	20	53	21	32
28	24	12	12	31	17	14	49	23	26	37	17	20
29	34	20	14	39	17	22	65	37	28	43	16	27
30～34	165	87	78	147	73	74	295	150	145	222	94	128
30	33	15	18	29	17	12	48	25	23	45	15	30
31	31	18	13	25	13	12	41	19	22	44	19	25
32	45	24	21	26	8	18	65	31	34	49	16	33
33	27	16	11	25	14	11	75	40	35	45	27	18
34	29	14	15	42	21	21	66	35	31	39	17	22
35～39	174	90	84	164	81	83	327	165	162	257	124	133
35	33	16	17	31	16	15	65	31	34	59	27	32
36	34	20	14	27	14	13	60	34	26	42	21	21
37	36	16	20	44	24	20	63	31	32	59	29	30
38	38	24	14	31	16	15	67	34	33	47	21	26
39	33	14	19	31	11	20	72	35	37	50	26	24
40～44	144	80	64	188	97	91	281	161	120	193	96	97
40	29	19	10	40	18	22	55	32	23	43	24	19
41	33	21	12	38	19	19	58	26	32	35	15	20
42	33	17	16	42	18	24	57	36	21	34	15	19
43	29	13	16	48	32	16	60	35	25	47	26	21
44	20	10	10	20	10	10	51	32	19	34	16	18
45～49	135	67	68	151	78	73	228	111	117	175	86	89
45	27	12	15	34	18	16	59	27	32	49	22	27
46	23	10	13	28	15	13	46	24	22	34	17	17
47	35	21	14	39	18	21	38	18	20	26	17	9
48	29	15	14	24	15	9	51	27	24	32	13	19
49	21	9	12	26	12	14	34	15	19	34	17	17

町丁・男女・年齢別人口 — 砧地域

平成23年1月1日

年齢	喜多見5丁目			喜多見6丁目			喜多見7丁目			喜多見8丁目		
	総数	男	女	総数	男	女	総数	男	女	総数	男	女
50～54	106	60	46	109	64	45	167	88	79	112	55	57
50	24	13	11	27	15	12	40	21	19	38	18	20
51	23	13	10	20	9	11	38	20	18	22	11	11
52	13	5	8	23	12	11	33	17	16	19	11	8
53	23	15	8	22	17	5	24	13	11	20	9	11
54	23	14	9	17	11	6	32	17	15	13	6	7
55～59	96	56	40	96	49	47	148	84	64	125	65	60
55	16	10	6	12	7	5	25	16	9	32	17	15
56	16	9	7	22	12	10	29	17	12	25	13	12
57	13	8	5	19	10	9	19	11	8	20	11	9
58	23	10	13	21	9	12	40	21	19	26	15	11
59	28	19	9	22	11	11	35	19	16	22	9	13
60～64	102	48	54	110	55	55	197	96	101	113	60	53
60	24	8	16	22	11	11	43	22	21	28	14	14
61	18	10	8	25	12	13	38	14	24	21	12	9
62	21	9	12	24	9	15	36	15	21	19	9	10
63	25	16	9	25	16	9	44	27	17	29	18	11
64	14	5	9	14	7	7	36	18	18	16	7	9
65～69	84	48	36	91	40	51	139	64	75	90	39	51
65	9	6	3	15	7	8	22	10	12	18	10	8
66	17	8	9	25	15	10	31	18	13	12	8	4
67	20	13	7	21	6	15	35	12	23	23	9	14
68	20	13	7	17	9	8	27	12	15	17	7	10
69	18	8	10	13	3	10	24	12	12	20	5	15
70～74	74	31	43	66	34	32	133	68	65	65	31	34
70	17	3	14	19	8	11	34	16	18	14	5	9
71	17	7	10	16	10	6	21	9	12	9	4	5
72	16	7	9	13	8	5	26	16	10	18	11	7
73	15	6	9	10	4	6	26	15	11	12	5	7
74	9	8	1	8	4	4	26	12	14	12	6	6
75～79	67	32	35	60	23	37	98	41	57	68	23	45
75	23	12	11	14	8	6	23	10	13	15	5	10
76	9	4	5	14	9	5	17	3	14	17	5	12
77	11	5	6	14	3	11	20	13	7	15	6	9
78	11	6	5	7	1	6	22	10	12	9	3	6
79	13	5	8	11	2	9	16	5	11	12	4	8
80～84	36	11	25	42	21	21	78	31	47	38	18	20
80	7	4	3	8	4	4	16	5	11	11	8	3
81	9	2	7	10	5	5	15	9	6	8	3	5
82	7	1	6	12	7	5	18	10	8	5	3	2
83	6	2	4	8	2	6	16	5	11	6	1	5
84	7	2	5	4	3	1	13	2	11	8	3	5
85～89	33	10	23	20	9	11	33	10	23	30	13	17
85	4	1	3	5	2	3	7	3	4	9	5	4
86	9	4	5	6	3	3	8	2	6	6	2	4
87	10	1	9	2	1	1	5	1	4	5	2	3
88	5	3	2	3	2	1	7	3	4	7	2	5
89	5	1	4	4	1	3	6	1	5	3	2	1
90～94	6	1	5	8	3	5	20	7	13	13	4	9
90	3	1	2	4	2	2	5	3	2	6	1	5
91	0	0	0	2	1	1	5	3	2	1	0	1
92	1	0	1	1	0	1	5	1	4	2	1	1
93	1	0	1	0	0	0	1	0	1	2	0	2
94	1	0	1	1	0	1	4	0	4	2	2	0
95～99	1	1	0	3	0	3	9	3	6	0	0	0
95	0	0	0	0	0	0	2	1	1	0	0	0
96	1	1	0	2	0	2	2	0	2	0	0	0
97	0	0	0	1	0	1	1	0	1	0	0	0
98	0	0	0	0	0	0	2	2	0	0	0	0
99	0	0	0	0	0	0	2	0	2	0	0	0
100以上	0	0	0	1	0	1	4	0	4	1	0	1
不詳者	0	0	0	0	0	0	0	0	0	0	0	0

町丁・男女・年齢別人口 — 砧地域

平成23年1月1日

年齢	喜多見9丁目			宇奈根1丁目			宇奈根2丁目			宇奈根3丁目		
	総数	男	女	総数	男	女	総数	男	女	総数	男	女
総数	2,810	1,325	1,485	2,046	1,063	983	2,084	1,084	1,000	1,124	580	544
0～4	126	63	63	91	48	43	122	59	63	62	36	26
0	23	11	12	24	12	12	27	11	16	14	9	5
1	24	14	10	11	7	4	19	12	7	13	9	4
2	32	15	17	15	9	6	25	10	15	15	9	6
3	22	10	12	24	14	10	24	15	9	15	5	10
4	25	13	12	17	6	11	27	11	16	5	4	1
5～9	133	67	66	117	59	58	157	81	76	72	38	34
5	28	11	17	20	9	11	27	16	11	17	9	8
6	27	15	12	28	13	15	24	15	9	17	8	9
7	30	18	12	25	12	13	34	12	22	13	7	6
8	27	14	13	22	15	7	34	16	18	12	7	5
9	21	9	12	22	10	12	38	22	16	13	7	6
10～14	146	70	76	112	62	50	147	85	62	63	29	34
10	21	8	13	25	11	14	26	12	14	18	10	8
11	31	19	12	22	15	7	30	19	11	8	4	4
12	38	16	22	19	10	9	33	19	14	11	4	7
13	32	17	15	24	13	11	32	18	14	11	4	7
14	24	10	14	22	13	9	26	17	9	15	7	8
15～19	117	54	63	89	54	35	104	52	52	49	22	27
15	29	9	20	16	14	2	24	12	12	9	4	5
16	25	12	13	22	12	10	24	14	10	7	3	4
17	14	8	6	19	10	9	21	10	11	13	7	6
18	22	12	10	20	9	11	14	6	8	13	4	9
19	27	13	14	12	9	3	21	10	11	7	4	3
20～24	156	69	87	106	62	44	94	50	44	53	31	22
20	24	14	10	23	14	9	13	6	7	12	6	6
21	29	11	18	18	14	4	22	14	8	10	6	4
22	31	14	17	21	8	13	25	15	10	17	8	9
23	33	10	23	22	13	9	15	8	7	9	7	2
24	39	20	19	22	13	9	19	7	12	5	4	1
25～29	224	111	113	128	78	50	83	45	38	70	33	37
25	40	20	20	25	17	8	15	9	6	9	4	5
26	56	28	28	22	14	8	19	13	6	13	10	3
27	42	20	22	25	14	11	18	10	8	11	5	6
28	43	21	22	29	16	13	18	8	10	16	5	11
29	43	22	21	27	17	10	13	5	8	21	9	12
30～34	241	118	123	129	65	64	149	72	77	102	48	54
30	56	30	26	27	15	12	21	9	12	14	6	8
31	26	15	11	28	16	12	24	11	13	21	13	8
32	61	33	28	22	10	12	32	16	16	24	9	15
33	51	19	32	30	16	14	37	17	20	21	11	10
34	47	21	26	22	8	14	35	19	16	22	9	13
35～39	277	126	151	157	78	79	230	126	104	102	54	48
35	53	29	24	28	10	18	43	21	22	15	10	5
36	67	28	39	30	17	13	44	24	20	21	12	9
37	56	24	32	39	21	18	35	22	13	18	8	10
38	49	21	28	29	18	11	51	22	29	30	15	15
39	52	24	28	31	12	19	57	37	20	18	9	9
40～44	311	159	152	178	99	79	216	106	110	133	75	58
40	78	40	38	41	20	21	50	22	28	32	19	13
41	52	23	29	33	21	12	38	22	16	25	15	10
42	59	29	30	38	24	14	42	20	22	33	15	18
43	76	45	31	46	20	26	55	29	26	28	19	9
44	46	22	24	20	14	6	31	13	18	15	7	8
45～49	196	95	101	173	92	81	172	104	68	72	41	31
45	44	24	20	40	22	18	49	28	21	15	10	5
46	47	19	28	52	25	27	31	21	10	20	9	11
47	37	18	19	32	19	13	38	23	15	14	10	4
48	33	14	19	31	17	14	32	21	11	10	5	5
49	35	20	15	18	9	9	22	11	11	13	7	6

町丁・男女・年齢別人口 - 砧地域

平成23年1月1日

年齢	喜多見9丁目			宇奈根1丁目			宇奈根2丁目			宇奈根3丁目		
	総数	男	女	総数	男	女	総数	男	女	総数	男	女
50～54	163	83	80	104	53	51	111	67	44	61	33	28
50	45	24	21	26	9	17	24	15	9	11	6	5
51	29	17	12	22	14	8	15	7	8	14	8	6
52	37	16	21	20	12	8	24	16	8	9	4	5
53	26	16	10	17	10	7	24	14	10	10	8	2
54	26	10	16	19	8	11	24	15	9	17	7	10
55～59	120	66	54	109	56	53	102	55	47	46	23	23
55	21	7	14	23	13	10	22	11	11	11	8	3
56	25	15	10	23	17	6	19	12	7	5	2	3
57	31	19	12	16	8	8	23	11	12	9	2	7
58	20	13	7	29	8	21	18	8	10	14	7	7
59	23	12	11	18	10	8	20	13	7	7	4	3
60～64	141	67	74	141	79	62	126	65	61	64	37	27
60	20	9	11	25	14	11	17	8	9	13	9	4
61	36	16	20	28	16	12	34	15	19	13	7	6
62	31	15	16	36	20	16	25	15	10	11	6	5
63	37	20	17	33	20	13	31	16	15	20	11	9
64	17	7	10	19	9	10	19	11	8	7	4	3
65～69	107	46	61	119	57	62	76	40	36	51	27	24
65	24	11	13	21	11	10	12	8	4	13	10	3
66	28	10	18	18	6	12	16	9	7	9	3	6
67	22	10	12	28	14	14	17	7	10	8	3	5
68	16	9	7	28	15	13	16	8	8	10	5	5
69	17	6	11	24	11	13	15	8	7	11	6	5
70～74	120	59	61	103	43	60	74	30	44	34	16	18
70	27	8	19	16	6	10	13	3	10	10	5	5
71	14	9	5	22	10	12	15	6	9	8	4	4
72	20	12	8	21	8	13	16	8	8	4	1	3
73	32	18	14	21	8	13	18	7	11	5	2	3
74	27	12	15	23	11	12	12	6	6	7	4	3
75～79	102	37	65	85	43	42	51	24	27	42	16	26
75	19	8	11	20	10	10	14	5	9	8	4	4
76	24	7	17	11	5	6	7	4	3	11	3	8
77	16	4	12	16	9	7	8	4	4	14	5	9
78	24	8	16	22	11	11	9	6	3	4	1	3
79	19	10	9	16	8	8	13	5	8	5	3	2
80～84	54	18	36	65	24	41	35	12	23	24	11	13
80	20	8	12	12	2	10	7	4	3	4	2	2
81	9	2	7	22	9	13	6	3	3	8	4	4
82	13	4	9	10	4	6	5	2	3	6	2	4
83	8	3	5	11	4	7	5	1	4	2	1	1
84	4	1	3	10	5	5	12	2	10	4	2	2
85～89	45	12	33	31	9	22	23	7	16	15	8	7
85	13	5	8	11	4	7	7	2	5	4	3	1
86	16	4	12	7	3	4	5	2	3	5	4	1
87	5	1	4	7	0	7	2	2	0	1	0	1
88	6	2	4	2	1	1	5	1	4	5	1	4
89	5	0	5	4	1	3	4	0	4	0	0	0
90～94	22	4	18	9	2	7	9	3	6	8	2	6
90	5	2	3	4	0	4	2	0	2	1	0	1
91	6	1	5	2	0	2	2	1	1	4	2	2
92	4	0	4	2	1	1	3	2	1	3	0	3
93	4	0	4	1	1	0	1	0	1	0	0	0
94	3	1	2	0	0	0	1	0	1	0	0	0
95～99	8	1	7	0	0	0	3	1	2	1	0	1
95	1	0	1	0	0	0	1	1	0	0	0	0
96	1	1	0	0	0	0	1	0	1	0	0	0
97	3	0	3	0	0	0	1	0	1	1	0	1
98	2	0	2	0	0	0	0	0	0	0	0	0
99	1	0	1	0	0	0	0	0	0	0	0	0
100以上	1	0	1	0	0	0	0	0	0	0	0	0
不詳者	0	0	0	0	0	0	0	0	0	0	0	0

町丁・男女・年齢別人口 — 砧地域

平成23年1月1日

年齢	鎌田1丁目			鎌田2丁目			鎌田3丁目			鎌田4丁目		
	総数	男	女	総数	男	女	総数	男	女	総数	男	女
総数	979	496	483	2,627	1,343	1,284	2,335	1,180	1,155	1,247	658	589
0～4	38	27	11	152	78	74	147	72	75	78	47	31
0	6	3	3	25	12	13	32	16	16	15	11	4
1	8	7	1	25	14	11	32	17	15	14	8	6
2	4	4	0	40	21	19	34	16	18	15	9	6
3	6	4	2	30	16	14	25	11	14	15	8	7
4	14	9	5	32	15	17	24	12	12	19	11	8
5～9	37	20	17	140	68	72	133	61	72	83	47	36
5	4	1	3	30	17	13	26	11	15	16	10	6
6	5	3	2	29	12	17	23	11	12	15	11	4
7	12	8	4	26	13	13	26	10	16	20	10	10
8	6	2	4	28	13	15	31	13	18	18	11	7
9	10	6	4	27	13	14	27	16	11	14	5	9
10～14	45	19	26	139	69	70	136	69	67	58	30	28
10	6	3	3	25	9	16	30	16	14	12	5	7
11	9	5	4	33	18	15	29	17	12	13	3	10
12	12	8	4	34	20	14	24	11	13	17	11	6
13	7	0	7	18	9	9	28	16	12	6	6	0
14	11	3	8	29	13	16	25	9	16	10	5	5
15～19	28	13	15	111	57	54	108	54	54	64	39	25
15	8	3	5	18	12	6	20	8	12	10	6	4
16	4	2	2	22	11	11	16	8	8	16	12	4
17	3	1	2	23	12	11	22	12	10	9	4	5
18	9	7	2	20	5	15	21	7	14	17	11	6
19	4	0	4	28	17	11	29	19	10	12	6	6
20～24	50	29	21	148	82	66	115	66	49	62	35	27
20	14	11	3	21	13	8	27	17	10	14	7	7
21	8	5	3	31	19	12	25	15	10	14	8	6
22	9	5	4	33	18	15	20	13	7	12	8	4
23	9	2	7	34	17	17	23	10	13	11	7	4
24	10	6	4	29	15	14	20	11	9	11	5	6
25～29	77	40	37	160	83	77	146	76	70	73	45	28
25	16	8	8	31	19	12	23	10	13	15	10	5
26	9	3	6	34	19	15	32	16	16	10	7	3
27	14	7	7	35	16	19	28	15	13	12	7	5
28	16	11	5	22	9	13	28	13	15	14	7	7
29	22	11	11	38	20	18	35	22	13	22	14	8
30～34	79	43	36	225	118	107	226	115	111	115	62	53
30	14	9	5	35	22	13	37	18	19	22	11	11
31	10	5	5	37	16	21	54	29	25	13	5	8
32	24	12	12	47	23	24	35	18	17	35	21	14
33	11	5	6	55	35	20	39	17	22	23	11	12
34	20	12	8	51	22	29	61	33	28	22	14	8
35～39	98	52	46	273	137	136	282	150	132	131	64	67
35	15	9	6	45	23	22	52	25	27	28	14	14
36	24	15	9	57	27	30	65	38	27	26	13	13
37	18	9	9	56	35	21	51	28	23	27	14	13
38	25	14	11	62	25	37	59	32	27	27	13	14
39	16	5	11	53	27	26	55	27	28	23	10	13
40～44	78	39	39	266	139	127	302	156	146	119	58	61
40	14	7	7	67	30	37	70	33	37	16	10	6
41	16	6	10	42	26	16	72	31	41	30	15	15
42	17	10	7	51	30	21	61	32	29	28	15	13
43	13	6	7	64	33	31	46	27	19	27	9	18
44	18	10	8	42	20	22	53	33	20	18	9	9
45～49	77	41	36	223	109	114	183	103	80	84	42	42
45	13	5	8	44	19	25	51	24	27	24	11	13
46	16	10	6	51	28	23	42	29	13	20	11	9
47	21	9	12	39	20	19	38	21	17	19	12	7
48	16	10	6	46	23	23	28	16	12	12	4	8
49	11	7	4	43	19	24	24	13	11	9	4	5

町丁・男女・年齢別人口 - 砧地域

平成23年1月1日

年齢	鎌田1丁目			鎌田2丁目			鎌田3丁目			鎌田4丁目		
	総数	男	女	総数	男	女	総数	男	女	総数	男	女
50～54	59	33	26	171	91	80	144	75	69	74	41	33
50	14	6	8	42	26	16	38	19	19	21	10	11
51	12	7	5	33	14	19	35	18	17	10	3	7
52	8	4	4	33	15	18	30	21	9	16	9	7
53	19	12	7	37	22	15	25	9	16	14	12	2
54	6	4	2	26	14	12	16	8	8	13	7	6
55～59	55	28	27	122	72	50	77	39	38	59	38	21
55	10	4	6	28	17	11	17	9	8	8	5	3
56	7	6	1	34	19	15	16	8	8	13	11	2
57	13	6	7	15	9	6	11	5	6	16	8	8
58	11	7	4	24	14	10	16	8	8	13	9	4
59	14	5	9	21	13	8	17	9	8	9	5	4
60～64	62	34	28	155	90	65	103	56	47	55	26	29
60	13	10	3	29	16	13	24	13	11	10	5	5
61	15	5	10	35	17	18	22	12	10	16	9	7
62	12	7	5	31	19	12	22	11	11	6	4	2
63	12	6	6	43	26	17	25	14	11	13	4	9
64	10	6	4	17	12	5	10	6	4	10	4	6
65～69	48	22	26	125	58	67	51	29	22	49	25	24
65	8	3	5	15	8	7	10	6	4	7	2	5
66	9	3	6	25	11	14	11	7	4	13	7	6
67	11	5	6	31	14	17	10	7	3	10	4	6
68	12	8	4	31	14	17	8	5	3	13	7	6
69	8	3	5	23	11	12	12	4	8	6	5	1
70～74	46	18	28	93	43	50	69	26	43	57	23	34
70	8	4	4	17	11	6	15	6	9	15	6	9
71	12	5	7	23	9	14	16	6	10	11	3	8
72	7	3	4	21	9	12	13	5	8	10	5	5
73	9	5	4	17	9	8	14	7	7	12	6	6
74	10	1	9	15	5	10	11	2	9	9	3	6
75～79	51	22	29	61	27	34	31	13	18	42	20	22
75	16	5	11	17	7	10	6	3	3	8	3	5
76	7	5	2	9	4	5	5	3	2	11	6	5
77	13	5	8	10	3	7	5	1	4	5	2	3
78	11	4	7	17	9	8	9	5	4	12	7	5
79	4	3	1	8	4	4	6	1	5	6	2	4
80～84	31	11	20	28	12	16	31	10	21	29	10	19
80	5	2	3	5	2	3	6	1	5	9	4	5
81	7	1	6	4	2	2	5	2	3	1	1	0
82	5	2	3	5	1	4	6	1	5	8	1	7
83	9	4	5	6	4	2	7	4	3	4	2	2
84	5	2	3	8	3	5	7	2	5	7	2	5
85～89	13	5	8	25	7	18	26	7	19	9	6	3
85	4	2	2	10	2	8	6	0	6	1	1	0
86	4	2	2	2	1	1	3	2	1	2	1	1
87	0	0	0	4	3	1	8	2	6	3	2	1
88	3	1	2	3	1	2	5	2	3	1	1	0
89	2	0	2	6	0	6	4	1	3	2	1	1
90～94	6	0	6	8	3	5	14	2	12	4	0	4
90	3	0	3	5	2	3	4	1	3	0	0	0
91	1	0	1	2	1	1	1	1	0	1	0	1
92	0	0	0	0	0	0	3	0	3	1	0	1
93	1	0	1	1	0	1	3	0	3	2	0	2
94	1	0	1	0	0	0	3	0	3	0	0	0
95～99	1	0	1	2	0	2	9	1	8	1	0	1
95	0	0	0	1	0	1	2	1	1	1	0	1
96	0	0	0	0	0	0	4	0	4	0	0	0
97	0	0	0	0	0	0	0	0	0	0	0	0
98	1	0	1	0	0	0	2	0	2	0	0	0
99	0	0	0	1	0	1	1	0	1	0	0	0
100以上	0	0	0	0	0	0	2	0	2	1	0	1
不詳者	0	0	0	0	0	0	0	0	0	0	0	0

町丁・男女・年齢別人口 - 砧地域

平成23年1月1日

年齢	砧まちづくりセンター			岡本1丁目			岡本2丁目			岡本3丁目		
	総数	男	女	総数	男	女	総数	男	女	総数	男	女
総数	38,302	18,574	19,728	2,835	1,416	1,419	1,734	837	897	2,658	1,322	1,336
0～4	1,853	967	886	131	71	60	111	52	59	156	78	78
0	377	213	164	34	19	15	21	8	13	26	15	11
1	368	188	180	22	12	10	22	10	12	29	14	15
2	385	197	188	25	12	13	28	17	11	36	16	20
3	366	184	182	32	20	12	17	9	8	36	19	17
4	357	185	172	18	8	10	23	8	15	29	14	15
5～9	1,727	946	781	129	80	49	114	62	52	122	72	50
5	352	203	149	24	15	9	32	19	13	32	17	15
6	337	185	152	26	17	9	21	12	9	18	11	7
7	349	182	167	27	15	12	24	14	10	21	13	8
8	362	179	183	23	14	9	19	7	12	24	14	10
9	327	197	130	29	19	10	18	10	8	27	17	10
10～14	1,749	898	851	116	58	58	113	61	52	142	61	81
10	381	193	188	23	12	11	25	10	15	39	16	23
11	336	185	151	26	13	13	27	18	9	31	9	22
12	355	169	186	20	10	10	25	14	11	29	13	16
13	354	192	162	24	14	10	15	8	7	23	14	9
14	323	159	164	23	9	14	21	11	10	20	9	11
15～19	1,656	787	869	127	49	78	70	29	41	146	79	67
15	344	146	198	32	12	20	19	8	11	36	18	18
16	328	164	164	23	10	13	17	8	9	24	10	14
17	313	155	158	24	9	15	12	4	8	25	14	11
18	324	162	162	22	7	15	10	2	8	33	19	14
19	347	160	187	26	11	15	12	7	5	28	18	10
20～24	2,002	1,020	982	141	80	61	77	45	32	134	63	71
20	372	196	176	22	13	9	15	7	8	26	14	12
21	349	185	164	25	13	12	10	4	6	23	11	12
22	399	211	188	29	13	16	19	14	5	32	17	15
23	417	211	206	30	22	8	14	6	8	26	11	15
24	465	217	248	35	19	16	19	14	5	27	10	17
25～29	2,329	1,073	1,256	155	74	81	67	29	38	124	68	56
25	437	205	232	26	10	16	10	4	6	26	13	13
26	458	226	232	35	18	17	12	5	7	18	5	13
27	494	221	273	32	14	18	16	7	9	25	17	8
28	459	207	252	30	15	15	15	7	8	27	17	10
29	481	214	267	32	17	15	14	6	8	28	16	12
30～34	3,016	1,432	1,584	232	119	113	145	59	86	167	83	84
30	562	280	282	42	20	22	19	6	13	32	19	13
31	587	286	301	46	20	26	26	13	13	38	21	17
32	597	282	315	47	26	21	20	9	11	29	9	20
33	620	281	339	59	33	26	45	15	30	32	17	15
34	650	303	347	38	20	18	35	16	19	36	17	19
35～39	3,510	1,682	1,828	256	131	125	165	79	86	237	107	130
35	630	304	326	45	23	22	19	10	9	40	20	20
36	701	342	359	51	27	24	37	18	19	55	20	35
37	715	324	391	50	25	25	33	13	20	50	24	26
38	702	334	368	54	30	24	43	22	21	40	13	27
39	762	378	384	56	26	30	33	16	17	52	30	22
40～44	3,565	1,769	1,796	277	147	130	175	89	86	278	139	139
40	727	330	397	52	24	28	24	10	14	68	29	39
41	735	362	373	50	25	25	46	19	27	48	23	25
42	753	391	362	60	31	29	41	24	17	65	34	31
43	762	384	378	65	40	25	35	21	14	52	28	24
44	588	302	286	50	27	23	29	15	14	45	25	20
45～49	3,215	1,635	1,580	234	129	105	188	90	98	244	121	123
45	738	369	369	49	29	20	48	24	24	62	28	34
46	676	346	330	57	29	28	40	16	24	48	28	20
47	620	305	315	44	25	19	29	16	13	33	17	16
48	601	323	278	45	26	19	34	19	15	50	24	26
49	580	292	288	39	20	19	37	15	22	51	24	27

町丁・男女・年齢別人口 - 砧地域

平成23年1月1日

年齢	砧まちづくりセンター			岡本1丁目			岡本2丁目			岡本3丁目		
	総数	男	女	総数	男	女	総数	男	女	総数	男	女
50～54	2,495	1,309	1,186	183	99	84	112	57	55	171	97	74
50	531	284	247	41	27	14	15	5	10	36	25	11
51	566	294	272	38	19	19	34	18	16	35	17	18
52	548	279	269	31	14	17	23	12	11	34	20	14
53	428	235	193	42	20	22	27	17	10	42	24	18
54	422	217	205	31	19	12	13	5	8	24	11	13
55～59	2,062	1,063	999	171	86	85	77	42	35	165	87	78
55	438	224	214	37	21	16	12	8	4	41	23	18
56	369	196	173	32	17	15	16	8	8	33	18	15
57	391	202	189	38	16	22	15	8	7	23	10	13
58	422	218	204	36	18	18	15	8	7	33	16	17
59	442	223	219	28	14	14	19	10	9	35	20	15
60～64	2,377	1,168	1,209	188	85	103	87	41	46	188	100	88
60	436	224	212	41	24	17	16	4	12	29	14	15
61	501	243	258	41	16	25	10	2	8	51	31	20
62	538	270	268	44	22	22	26	15	11	45	22	23
63	547	251	296	36	13	23	21	11	10	37	17	20
64	355	180	175	26	10	16	14	9	5	26	16	10
65～69	1,840	861	979	170	85	85	73	30	43	118	54	64
65	304	145	159	28	14	14	8	4	4	30	14	16
66	391	195	196	44	20	24	16	9	7	22	12	10
67	385	173	212	35	19	16	18	8	10	25	13	12
68	379	174	205	37	19	18	14	5	9	22	7	15
69	381	174	207	26	13	13	17	4	13	19	8	11
70～74	1,620	724	896	126	54	72	62	34	28	84	42	42
70	353	145	208	30	11	19	11	3	8	20	9	11
71	306	132	174	25	12	13	17	11	6	14	8	6
72	329	136	193	21	8	13	19	10	9	21	13	8
73	314	159	155	18	9	9	7	4	3	12	5	7
74	318	152	166	32	14	18	8	6	2	17	7	10
75～79	1,434	587	847	74	32	42	41	16	25	71	23	48
75	349	151	198	21	10	11	8	4	4	24	9	15
76	300	112	188	15	8	7	9	2	7	14	2	12
77	265	104	161	13	1	12	10	3	7	9	5	4
78	284	118	166	14	9	5	5	2	3	13	4	9
79	236	102	134	11	4	7	9	5	4	11	3	8
80～84	1,006	396	610	69	24	45	32	14	18	60	30	30
80	222	107	115	14	5	9	9	4	5	13	7	6
81	239	101	138	20	7	13	5	3	2	14	5	9
82	212	72	140	15	3	12	6	3	3	9	6	3
83	171	59	112	11	5	6	9	3	6	10	4	6
84	162	57	105	9	4	5	3	1	2	14	8	6
85～89	546	186	360	30	9	21	12	4	8	35	12	23
85	142	54	88	6	2	4	3	1	2	8	2	6
86	131	47	84	8	2	6	1	0	1	10	4	6
87	101	36	65	3	1	2	3	1	2	6	3	3
88	83	26	57	6	2	4	2	2	0	5	3	2
89	89	23	66	7	2	5	3	0	3	6	0	6
90～94	230	55	175	21	4	17	11	3	8	11	4	7
90	66	17	49	3	1	2	2	0	2	5	1	4
91	51	12	39	5	0	5	5	2	3	1	1	0
92	38	11	27	6	1	5	1	1	0	2	1	1
93	44	11	33	5	2	3	2	0	2	2	1	1
94	31	4	27	2	0	2	1	0	1	1	0	1
95～99	59	16	43	3	0	3	2	1	1	5	2	3
95	20	6	14	1	0	1	1	1	0	1	0	1
96	20	7	13	2	0	2	0	0	0	3	2	1
97	10	2	8	0	0	0	0	0	0	1	0	1
98	6	1	5	0	0	0	0	0	0	0	0	0
99	3	0	3	0	0	0	1	0	1	0	0	0
100以上	11	0	11	2	0	2	0	0	0	0	0	0
不詳者	0	0	0	0	0	0	0	0	0	0	0	0

町丁・男女・年齢別人口 — 砧地域

平成23年1月1日

年齢	大 蔵1丁目			大 蔵2丁目			大 蔵3丁目			大 蔵4丁目		
	総数	男	女	総数	男	女	総数	男	女	総数	男	女
総数	1,913	939	974	1,423	629	794	2,165	1,068	1,097	130	64	66
0～4	107	59	48	114	58	56	49	32	17	10	4	6
0	21	10	11	21	11	10	12	6	6	0	0	0
1	20	8	12	20	6	14	10	5	5	2	1	1
2	19	11	8	22	13	9	12	9	3	3	2	1
3	22	11	11	25	14	11	6	5	1	2	0	2
4	25	19	6	26	14	12	9	7	2	3	1	2
5～9	96	54	42	84	51	33	36	17	19	6	5	1
5	21	14	7	17	10	7	5	4	1	1	1	0
6	22	8	14	17	8	9	8	4	4	2	1	1
7	23	14	9	13	4	9	10	4	6	0	0	0
8	16	11	5	19	13	6	9	4	5	1	1	0
9	14	7	7	18	16	2	4	1	3	2	2	0
10～14	103	57	46	58	25	33	38	19	19	7	4	3
10	28	15	13	12	3	9	4	1	3	1	1	0
11	16	11	5	13	7	6	4	4	0	2	2	0
12	18	8	10	15	5	10	12	3	9	2	1	1
13	27	16	11	12	7	5	7	4	3	1	0	1
14	14	7	7	6	3	3	11	7	4	1	0	1
15～19	70	36	34	46	22	24	36	19	17	1	0	1
15	15	5	10	7	5	2	7	3	4	0	0	0
16	16	10	6	13	3	10	6	2	4	1	0	1
17	6	1	5	7	5	2	10	5	5	0	0	0
18	19	13	6	9	5	4	5	3	2	0	0	0
19	14	7	7	10	4	6	8	6	2	0	0	0
20～24	92	41	51	119	25	94	46	37	9	3	1	2
20	21	10	11	12	6	6	7	6	1	1	1	0
21	20	9	11	11	4	7	6	5	1	1	0	1
22	14	5	9	27	8	19	12	11	1	0	0	0
23	19	10	9	32	2	30	6	5	1	1	0	1
24	18	7	11	37	5	32	15	10	5	0	0	0
25～29	95	41	54	136	29	107	71	40	31	5	2	3
25	16	8	8	32	8	24	11	7	4	0	0	0
26	19	9	10	33	8	25	12	7	5	2	1	1
27	21	8	13	26	5	21	12	5	7	1	0	1
28	17	7	10	23	3	20	24	12	12	2	1	1
29	22	9	13	22	5	17	12	9	3	0	0	0
30～34	136	73	63	168	63	105	100	54	46	9	6	3
30	24	15	9	25	8	17	18	11	7	1	1	0
31	31	17	14	37	11	26	17	7	10	2	2	0
32	27	10	17	35	16	19	16	10	6	3	3	0
33	23	12	11	29	14	15	19	10	9	1	0	1
34	31	19	12	42	14	28	30	16	14	2	0	2
35～39	208	106	102	140	66	74	168	104	64	20	8	12
35	43	19	24	30	13	17	31	13	18	3	1	2
36	44	26	18	26	9	17	33	20	13	8	5	3
37	38	18	20	17	9	8	31	21	10	2	0	2
38	38	20	18	35	19	16	39	23	16	1	0	1
39	45	23	22	32	16	16	34	27	7	6	2	4
40～44	179	81	98	158	82	76	173	103	70	12	7	5
40	60	24	36	36	17	19	32	17	15	4	1	3
41	30	15	15	43	19	24	47	33	14	3	3	0
42	36	17	19	29	15	14	32	20	12	1	1	0
43	30	14	16	31	19	12	39	22	17	3	1	2
44	23	11	12	19	12	7	23	11	12	1	1	0
45～49	161	87	74	96	48	48	127	66	61	14	10	4
45	47	24	23	15	7	8	31	18	13	5	3	2
46	38	25	13	24	9	15	24	12	12	4	3	1
47	27	15	12	26	11	15	29	14	15	0	0	0
48	24	15	9	15	11	4	27	13	14	4	3	1
49	25	8	17	16	10	6	16	9	7	1	1	0

町丁・男女・年齢別人口 - 砧地域

平成23年1月1日

年齢	大 歳1丁目			大 歳2丁目			大 歳3丁目			大 歳4丁目		
	総数	男	女	総数	男	女	総数	男	女	総数	男	女
50～54	134	64	70	101	64	37	80	43	37	4	1	3
50	34	17	17	24	16	8	15	6	9	2	1	1
51	26	11	15	25	13	12	24	16	8	1	0	1
52	31	19	12	21	12	9	21	11	10	1	0	1
53	11	6	5	18	15	3	9	5	4	0	0	0
54	32	11	21	13	8	5	11	5	6	0	0	0
55～59	114	66	48	53	32	21	82	44	38	6	1	5
55	29	16	13	9	6	3	10	5	5	1	0	1
56	20	9	11	11	8	3	6	5	1	1	0	1
57	17	12	5	10	6	4	17	9	8	2	1	1
58	23	13	10	15	7	8	24	15	9	0	0	0
59	25	16	9	8	5	3	25	10	15	2	0	2
60～64	131	62	69	59	33	26	182	93	89	10	4	6
60	22	13	9	16	7	9	28	15	13	2	0	2
61	27	13	14	8	5	3	40	21	19	2	1	1
62	28	13	15	16	10	6	43	19	24	0	0	0
63	33	14	19	9	4	5	38	22	16	2	1	1
64	21	9	12	10	7	3	33	16	17	4	2	2
65～69	83	39	44	18	8	10	229	94	135	12	5	7
65	18	10	8	1	0	1	31	13	18	0	0	0
66	12	5	7	4	3	1	46	21	25	3	1	2
67	16	7	9	4	1	3	39	13	26	4	1	3
68	20	9	11	3	1	2	54	23	31	1	0	1
69	17	8	9	6	3	3	59	24	35	4	3	1
70～74	72	31	41	23	7	16	285	105	180	5	3	2
70	10	3	7	4	1	3	58	20	38	2	0	2
71	18	6	12	2	0	2	57	19	38	0	0	0
72	14	6	8	6	2	4	54	19	35	0	0	0
73	21	13	8	5	2	3	57	25	32	3	3	0
74	9	3	6	6	2	4	59	22	37	0	0	0
75～79	70	22	48	26	8	18	265	114	151	3	2	1
75	18	7	11	7	2	5	64	24	40	0	0	0
76	14	4	10	9	4	5	49	23	26	1	0	1
77	12	5	7	0	0	0	47	23	24	0	0	0
78	12	3	9	6	2	4	66	29	37	2	2	0
79	14	3	11	4	0	4	39	15	24	0	0	0
80～84	43	15	28	13	6	7	131	59	72	3	1	2
80	12	6	6	3	2	1	32	20	12	2	1	1
81	8	2	6	0	0	0	40	20	20	0	0	0
82	13	3	10	4	1	3	21	8	13	0	0	0
83	6	2	4	4	2	2	23	8	15	0	0	0
84	4	2	2	2	1	1	15	3	12	1	0	1
85～89	10	4	6	6	2	4	52	21	31	0	0	0
85	7	2	5	1	0	1	14	7	7	0	0	0
86	2	2	0	1	1	0	15	9	6	0	0	0
87	0	0	0	0	0	0	7	0	7	0	0	0
88	1	0	1	4	1	3	7	2	5	0	0	0
89	0	0	0	0	0	0	9	3	6	0	0	0
90～94	8	1	7	4	0	4	12	4	8	0	0	0
90	2	0	2	0	0	0	7	3	4	0	0	0
91	1	0	1	1	0	1	3	1	2	0	0	0
92	2	1	1	0	0	0	1	0	1	0	0	0
93	1	0	1	2	0	2	1	0	1	0	0	0
94	2	0	2	1	0	1	0	0	0	0	0	0
95～99	1	0	1	1	0	1	2	0	2	0	0	0
95	0	0	0	0	0	0	0	0	0	0	0	0
96	1	0	1	0	0	0	1	0	1	0	0	0
97	0	0	0	0	0	0	1	0	1	0	0	0
98	0	0	0	0	0	0	0	0	0	0	0	0
99	0	0	0	1	0	1	0	0	0	0	0	0
100以上	0	0	0	0	0	0	1	0	1	0	0	0
不詳者	0	0	0	0	0	0	0	0	0	0	0	0

町丁・男女・年齢別人口 — 砧地域

平成23年1月1日

年齢	大 蔵5丁目			大 蔵6丁目			砧1丁目			砧2丁目		
	総数	男	女	総数	男	女	総数	男	女	総数	男	女
総数	1,505	737	768	911	474	437	3,592	1,742	1,850	2,317	1,094	1,223
0～4	84	45	39	45	27	18	132	61	71	145	84	61
0	18	11	7	7	2	5	23	13	10	45	28	17
1	15	9	6	10	7	3	31	13	18	31	18	13
2	19	8	11	10	6	4	21	9	12	30	19	11
3	15	9	6	10	6	4	27	11	16	20	9	11
4	17	8	9	8	6	2	30	15	15	19	10	9
5～9	83	36	47	51	28	23	168	94	74	81	37	44
5	14	6	8	9	8	1	26	16	10	21	11	10
6	20	8	12	18	7	11	32	18	14	19	9	10
7	24	10	14	6	3	3	35	17	18	22	10	12
8	11	4	7	9	3	6	40	19	21	12	4	8
9	14	8	6	9	7	2	35	24	11	7	3	4
10～14	78	41	37	50	24	26	197	101	96	82	41	41
10	17	7	10	10	5	5	42	18	24	14	10	4
11	23	15	8	11	5	6	34	17	17	12	8	4
12	13	4	9	7	4	3	31	18	13	10	5	5
13	9	6	3	12	6	6	50	28	22	26	12	14
14	16	9	7	10	4	6	40	20	20	20	6	14
15～19	89	32	57	62	27	35	208	99	109	96	39	57
15	23	7	16	14	6	8	32	12	20	21	10	11
16	16	6	10	11	6	5	42	23	19	14	4	10
17	14	5	9	10	7	3	49	22	27	25	13	12
18	16	8	8	12	4	8	41	21	20	20	6	14
19	20	6	14	15	4	11	44	21	23	16	6	10
20～24	69	36	33	40	24	16	184	114	70	134	62	72
20	17	7	10	6	5	1	45	25	20	20	7	13
21	16	6	10	9	6	3	39	21	18	29	17	12
22	13	10	3	8	4	4	46	28	18	25	11	14
23	12	8	4	7	5	2	29	24	5	19	6	13
24	11	5	6	10	4	6	25	16	9	41	21	20
25～29	71	29	42	44	20	24	180	85	95	200	79	121
25	11	6	5	9	5	4	36	16	20	32	11	21
26	17	9	8	13	4	9	34	20	14	27	13	14
27	10	4	6	8	5	3	29	11	18	50	22	28
28	17	4	13	6	3	3	31	14	17	36	11	25
29	16	6	10	8	3	5	50	24	26	55	22	33
30～34	118	64	54	43	27	16	221	113	108	281	121	160
30	18	14	4	12	10	2	35	14	21	49	18	31
31	21	14	7	4	2	2	45	24	21	62	30	32
32	32	14	18	10	4	6	47	24	23	69	32	37
33	24	11	13	9	6	3	49	25	24	56	23	33
34	23	11	12	8	5	3	45	26	19	45	18	27
35～39	133	73	60	88	43	45	257	107	150	267	135	132
35	38	20	18	16	8	8	38	18	20	57	30	27
36	23	10	13	19	8	11	51	20	31	58	30	28
37	23	14	9	17	12	5	44	18	26	51	19	32
38	17	9	8	22	10	12	60	24	36	51	31	20
39	32	20	12	14	5	9	64	27	37	50	25	25
40～44	156	75	81	93	42	51	313	154	159	185	93	92
40	24	9	15	20	8	12	60	30	30	46	21	25
41	36	21	15	17	8	9	52	24	28	30	19	11
42	30	14	16	27	13	14	77	38	39	38	21	17
43	34	12	22	16	6	10	84	39	45	34	16	18
44	32	19	13	13	7	6	40	23	17	37	16	21
45～49	148	74	74	86	49	37	350	173	177	190	99	91
45	25	11	14	22	12	10	76	39	37	32	18	14
46	34	10	24	15	10	5	77	40	37	36	19	17
47	40	20	20	18	11	7	62	25	37	44	22	22
48	24	18	6	14	11	3	66	35	31	37	18	19
49	25	15	10	17	5	12	69	34	35	41	22	19

町丁・男女・年齢別人口 - 砧地域

平成23年1月1日

年齢	大 蔵5丁目			大 蔵6丁目			砧1丁目			砧2丁目		
	総数	男	女	総数	男	女	総数	男	女	総数	男	女
50～54	90	50	40	58	30	28	277	144	133	145	77	68
50	17	7	10	12	8	4	52	27	25	25	17	8
51	26	13	13	16	5	11	61	35	26	25	12	13
52	21	14	7	9	7	2	66	30	36	43	22	21
53	15	6	9	13	5	8	48	25	23	26	13	13
54	11	10	1	8	5	3	50	27	23	26	13	13
55～59	73	33	40	41	26	15	200	109	91	111	52	59
55	16	7	9	7	6	1	41	20	21	23	12	11
56	10	6	4	10	7	3	34	17	17	23	13	10
57	15	4	11	6	3	3	47	32	15	15	6	9
58	19	12	7	9	5	4	43	24	19	25	14	11
59	13	4	9	9	5	4	35	16	19	25	7	18
60～64	93	46	47	66	36	30	229	110	119	108	53	55
60	24	13	11	16	11	5	36	24	12	19	10	9
61	19	11	8	8	6	2	53	27	26	22	8	14
62	18	8	10	22	10	12	47	22	25	23	13	10
63	17	8	9	14	7	7	59	21	38	26	13	13
64	15	6	9	6	2	4	34	16	18	18	9	9
65～69	64	28	36	43	21	22	185	72	113	88	41	47
65	11	8	3	12	6	6	27	10	17	11	6	5
66	15	7	8	5	4	1	34	14	20	25	11	14
67	12	4	8	12	4	8	36	14	22	19	10	9
68	15	7	8	5	3	2	42	20	22	16	7	9
69	11	2	9	9	4	5	46	14	32	17	7	10
70～74	67	34	33	34	20	14	184	86	98	64	34	30
70	9	2	7	4	2	2	39	20	19	21	10	11
71	18	11	7	5	3	2	38	12	26	11	7	4
72	14	6	8	14	7	7	44	20	24	8	3	5
73	15	8	7	7	4	3	30	17	13	14	8	6
74	11	7	4	4	4	0	33	17	16	10	6	4
75～79	40	16	24	31	16	15	138	60	78	55	18	37
75	11	3	8	12	5	7	31	16	15	13	5	8
76	5	1	4	8	6	2	31	12	19	13	5	8
77	6	3	3	3	1	2	26	13	13	12	2	10
78	9	3	6	4	2	2	22	7	15	11	5	6
79	9	6	3	4	2	2	28	12	16	6	1	5
80～84	29	16	13	18	10	8	93	35	58	44	17	27
80	6	3	3	6	4	2	20	12	8	9	6	3
81	5	4	1	7	5	2	19	6	13	11	4	7
82	6	2	4	1	0	1	25	10	15	9	4	5
83	5	3	2	2	1	1	11	2	9	9	2	7
84	7	4	3	2	0	2	18	5	13	6	1	5
85～89	13	5	8	14	2	12	51	17	34	27	9	18
85	3	1	2	1	0	1	15	5	10	10	4	6
86	3	0	3	4	0	4	13	6	7	10	4	6
87	2	1	1	2	1	1	8	2	6	2	0	2
88	4	2	2	2	1	1	11	3	8	2	0	2
89	1	1	0	5	0	5	4	1	3	3	1	2
90～94	6	3	3	4	2	2	20	7	13	11	2	9
90	0	0	0	0	0	0	7	2	5	3	0	3
91	4	3	1	1	0	1	3	1	2	2	0	2
92	1	0	1	2	2	0	2	1	1	1	0	1
93	0	0	0	0	0	0	6	2	4	3	2	1
94	1	0	1	1	0	1	2	1	1	2	0	2
95～99	1	1	0	0	0	0	4	1	3	3	1	2
95	0	0	0	0	0	0	2	1	1	2	0	2
96	1	1	0	0	0	0	0	0	0	1	1	0
97	0	0	0	0	0	0	1	0	1	0	0	0
98	0	0	0	0	0	0	1	0	1	0	0	0
99	0	0	0	0	0	0	0	0	0	0	0	0
100以上	0	0	0	0	0	0	1	0	1	0	0	0
不詳者	0	0	0	0	0	0	0	0	0	0	0	0

町丁・男女・年齢別人口 - 砧地域

平成23年1月1日

年齢	砧3丁目			砧4丁目			砧5丁目			砧6丁目		
	総数	男	女	総数	男	女	総数	男	女	総数	男	女
総数	4,008	2,000	2,008	4,008	1,975	2,033	2,290	1,124	1,166	2,286	1,019	1,267
0～4	177	85	92	187	110	77	108	53	55	85	42	43
0	29	15	14	30	19	11	23	12	11	24	13	11
1	37	22	15	43	24	19	24	13	11	12	9	3
2	45	19	26	32	17	15	25	10	15	12	5	7
3	38	16	22	36	21	15	18	11	7	19	5	14
4	28	13	15	46	29	17	18	7	11	18	10	8
5～9	171	103	68	186	97	89	114	55	59	105	55	50
5	31	20	11	33	16	17	24	9	15	19	13	6
6	26	15	11	35	20	15	20	10	10	14	9	5
7	29	17	12	29	14	15	22	13	9	25	14	11
8	45	25	20	49	27	22	28	9	19	21	8	13
9	40	26	14	40	20	20	20	14	6	26	11	15
10～14	171	95	76	218	125	93	126	71	55	84	42	42
10	34	16	18	39	27	12	29	19	10	21	11	10
11	29	19	10	43	22	21	21	13	8	14	6	8
12	48	24	24	50	24	26	25	14	11	15	8	7
13	35	19	16	40	24	16	27	14	13	16	11	5
14	25	17	8	46	28	18	24	11	13	18	6	12
15～19	195	99	96	157	76	81	89	49	40	86	48	38
15	37	14	23	34	14	20	17	9	8	18	11	7
16	50	27	23	24	17	7	18	11	7	10	7	3
17	31	18	13	42	22	20	17	10	7	17	11	6
18	33	20	13	27	12	15	22	12	10	15	7	8
19	44	20	24	30	11	19	15	7	8	26	12	14
20～24	269	179	90	194	92	102	122	55	67	144	52	92
20	62	36	26	33	19	14	29	15	14	22	11	11
21	41	32	9	31	18	13	16	8	8	28	9	19
22	49	33	16	38	17	21	22	8	14	26	16	10
23	57	40	17	38	22	16	31	13	18	34	9	25
24	60	38	22	54	16	38	24	11	13	34	7	27
25～29	263	159	104	306	143	163	150	75	75	195	75	120
25	57	42	15	55	27	28	29	14	15	35	10	25
26	62	45	17	65	34	31	26	11	15	39	16	23
27	61	27	34	64	26	38	35	19	16	43	18	25
28	49	29	20	66	31	35	25	13	12	39	17	22
29	34	16	18	56	25	31	35	18	17	39	14	25
30～34	245	110	135	380	188	192	181	86	95	191	74	117
30	55	22	33	76	39	37	45	23	22	34	16	18
31	41	23	18	76	41	35	22	10	12	34	14	20
32	49	23	26	69	33	36	31	14	17	38	14	24
33	45	19	26	74	36	38	41	20	21	38	13	25
34	55	23	32	85	39	46	42	19	23	47	17	30
35～39	295	129	166	375	190	185	222	107	115	232	92	140
35	43	18	25	73	40	33	39	22	17	40	17	23
36	51	23	28	77	42	35	33	18	15	45	23	22
37	78	25	53	74	28	46	42	22	20	49	19	30
38	57	30	27	79	36	43	54	23	31	49	15	34
39	66	33	33	72	44	28	54	22	32	49	18	31
40～44	356	161	195	362	165	197	219	108	111	212	109	103
40	70	34	36	70	29	41	39	19	20	54	26	28
41	62	25	37	81	33	48	48	24	24	46	26	20
42	68	35	33	75	42	33	46	24	22	40	20	20
43	98	41	57	70	29	41	43	22	21	45	25	20
44	58	26	32	66	32	34	43	19	24	27	12	15
45～49	314	161	153	330	170	160	185	93	92	190	82	108
45	75	38	37	87	45	42	35	15	20	39	11	28
46	55	30	25	70	38	32	42	24	18	45	20	25
47	60	31	29	72	37	35	32	15	17	34	12	22
48	61	31	30	50	25	25	40	19	21	40	21	19
49	63	31	32	51	25	26	36	20	16	32	18	14

町丁・男女・年齢別人口 — 砧地域

平成23年1月1日

年齢	砧3丁目			砧4丁目			砧5丁目			砧6丁目		
	総数	男	女	総数	男	女	総数	男	女	総数	男	女
50～54	268	139	129	284	147	137	161	86	75	135	70	65
50	59	33	26	51	23	28	46	23	23	33	18	15
51	55	31	24	65	31	34	36	19	17	31	12	19
52	52	22	30	73	39	34	36	19	17	27	17	10
53	50	27	23	39	23	16	17	10	7	25	16	9
54	52	26	26	56	31	25	26	15	11	19	7	12
55～59	254	135	119	237	122	115	131	67	64	120	58	62
55	54	28	26	61	29	32	29	16	13	24	10	14
56	42	22	20	40	25	15	26	14	12	21	11	10
57	45	25	20	44	22	22	20	11	9	27	14	13
58	47	25	22	42	18	24	28	13	15	20	10	10
59	66	35	31	50	28	22	28	13	15	28	13	15
60～64	220	112	108	247	113	134	130	73	57	136	61	75
60	54	30	24	42	20	22	24	12	12	21	8	13
61	40	17	23	47	23	24	33	18	15	28	13	15
62	46	24	22	54	24	30	34	18	16	30	17	13
63	47	21	26	65	26	39	27	18	9	36	15	21
64	33	20	13	39	20	19	12	7	5	21	8	13
65～69	195	105	90	160	80	80	86	35	51	116	61	55
65	31	15	16	30	13	17	21	8	13	12	7	5
66	43	23	20	34	19	15	16	5	11	33	19	14
67	33	21	12	37	15	22	15	7	8	26	9	17
68	39	19	20	35	17	18	15	6	9	19	9	10
69	49	27	22	24	16	8	19	9	10	26	17	9
70～74	161	69	92	116	53	63	92	43	49	80	44	36
70	38	18	20	33	15	18	21	9	12	20	10	10
71	25	10	15	26	14	12	15	5	10	11	7	4
72	38	17	21	11	4	7	19	9	10	16	7	9
73	26	7	19	25	10	15	17	11	6	18	13	5
74	34	17	17	21	10	11	20	9	11	15	7	8
75～79	163	68	95	114	50	64	63	31	32	66	26	40
75	32	18	14	21	9	12	13	6	7	18	9	9
76	33	10	23	21	6	15	16	5	11	15	6	9
77	37	10	27	27	13	14	15	8	7	8	1	7
78	30	15	15	23	10	13	9	5	4	15	7	8
79	31	15	16	22	12	10	10	7	3	10	3	7
80～84	147	46	101	75	28	47	60	20	40	55	16	39
80	33	15	18	12	6	6	12	4	8	13	4	9
81	32	10	22	20	7	13	18	7	11	10	5	5
82	35	8	27	15	5	10	13	3	10	9	0	9
83	24	4	20	9	5	4	10	4	6	14	5	9
84	23	9	14	19	5	14	7	2	5	9	2	7
85～89	91	31	60	51	18	33	34	15	19	35	9	26
85	22	8	14	13	7	6	10	4	6	6	2	4
86	19	8	11	12	3	9	6	4	2	11	1	10
87	24	10	14	13	4	9	6	3	3	7	3	4
88	13	1	12	8	2	6	3	2	1	4	1	3
89	13	4	9	5	2	3	9	2	7	7	2	5
90～94	40	11	29	20	6	14	12	2	10	12	1	11
90	12	5	7	4	2	2	4	2	2	5	0	5
91	8	1	7	4	0	4	4	0	4	0	0	0
92	8	1	7	3	3	0	1	0	1	3	0	3
93	5	2	3	4	0	4	2	0	2	4	1	3
94	7	2	5	5	1	4	1	0	1	0	0	0
95～99	13	3	10	6	2	4	5	0	5	6	2	4
95	4	1	3	3	2	1	0	0	0	2	0	2
96	3	0	3	2	0	2	1	0	1	4	2	2
97	5	2	3	0	0	0	2	0	2	0	0	0
98	1	0	1	1	0	1	1	0	1	0	0	0
99	0	0	0	0	0	0	1	0	1	0	0	0
100以上	0	0	0	3	0	3	0	0	0	1	0	1
不詳者	0	0	0	0	0	0	0	0	0	0	0	0

町丁・男女・年齢別人口 — 砧地域

平成23年1月1日

年齢	砧7丁目			砧8丁目			砧公園		
	総数	男	女	総数	男	女	総数	男	女
総数	1,489	756	733	3,038	1,378	1,660	0	0	0
0～4	84	48	36	128	58	70	0	0	0
0	20	13	7	23	18	5	0	0	0
1	18	10	8	22	7	15	0	0	0
2	10	7	3	36	17	19	0	0	0
3	21	11	10	22	7	15	0	0	0
4	15	7	8	25	9	16	0	0	0
5～9	58	39	19	123	61	62	0	0	0
5	13	8	5	30	16	14	0	0	0
6	11	10	1	28	18	10	0	0	0
7	14	8	6	25	12	13	0	0	0
8	10	7	3	26	9	17	0	0	0
9	10	6	4	14	6	8	0	0	0
10～14	51	24	27	115	49	66	0	0	0
10	14	9	5	29	13	16	0	0	0
11	12	7	5	18	9	9	0	0	0
12	7	2	5	28	12	16	0	0	0
13	5	2	3	25	7	18	0	0	0
14	13	4	9	15	8	7	0	0	0
15～19	57	32	25	121	52	69	0	0	0
15	12	6	6	20	6	14	0	0	0
16	10	6	4	33	14	19	0	0	0
17	9	3	6	15	6	9	0	0	0
18	11	7	4	29	16	13	0	0	0
19	15	10	5	24	10	14	0	0	0
20～24	68	31	37	166	83	83	0	0	0
20	11	4	7	23	10	13	0	0	0
21	14	6	8	30	16	14	0	0	0
22	10	4	6	29	12	17	0	0	0
23	17	8	9	45	20	25	0	0	0
24	16	9	7	39	25	14	0	0	0
25～29	96	49	47	171	76	95	0	0	0
25	14	5	9	38	19	19	0	0	0
26	19	12	7	25	9	16	0	0	0
27	23	13	10	38	20	18	0	0	0
28	21	9	12	31	14	17	0	0	0
29	19	10	9	39	14	25	0	0	0
30～34	144	72	72	255	120	135	0	0	0
30	29	16	13	48	28	20	0	0	0
31	36	18	18	49	19	30	0	0	0
32	24	15	9	51	26	25	0	0	0
33	18	3	15	58	24	34	0	0	0
34	37	20	17	49	23	26	0	0	0
35～39	161	76	85	286	129	157	0	0	0
35	30	14	16	45	18	27	0	0	0
36	30	13	17	60	30	30	0	0	0
37	40	24	16	76	33	43	0	0	0
38	24	10	14	39	19	20	0	0	0
39	37	15	22	66	29	37	0	0	0
40～44	137	71	66	280	143	137	0	0	0
40	27	11	16	41	21	20	0	0	0
41	28	13	15	68	32	36	0	0	0
42	25	11	14	63	31	32	0	0	0
43	25	19	6	58	30	28	0	0	0
44	32	17	15	50	29	21	0	0	0
45～49	119	68	51	239	115	124	0	0	0
45	40	22	18	50	25	25	0	0	0
46	17	13	4	50	20	30	0	0	0
47	16	8	8	54	26	28	0	0	0
48	21	11	10	49	23	26	0	0	0
49	25	14	11	36	21	15	0	0	0

町丁・男女・年齢別人口 — 砧地域

平成23年1月1日

年齢	砧7丁目			砧8丁目			砧公園		
	総数	男	女	総数	男	女	総数	男	女
50～54	96	54	42	196	87	109	0	0	0
50	26	15	11	43	16	27	0	0	0
51	17	10	7	51	32	19	0	0	0
52	23	9	14	36	12	24	0	0	0
53	14	8	6	32	15	17	0	0	0
54	16	12	4	34	12	22	0	0	0
55～59	71	35	36	156	68	88	0	0	0
55	13	5	8	31	12	19	0	0	0
56	14	6	8	30	10	20	0	0	0
57	20	9	11	30	14	16	0	0	0
58	13	8	5	30	12	18	0	0	0
59	11	7	4	35	20	15	0	0	0
60～64	91	43	48	212	103	109	0	0	0
60	14	4	10	32	15	17	0	0	0
61	25	12	13	47	19	28	0	0	0
62	16	7	9	46	26	20	0	0	0
63	24	13	11	56	27	29	0	0	0
64	12	7	5	31	16	15	0	0	0
65～69	59	32	27	141	71	70	0	0	0
65	12	6	6	21	11	10	0	0	0
66	10	8	2	29	14	15	0	0	0
67	18	9	9	36	18	18	0	0	0
68	8	5	3	34	17	17	0	0	0
69	11	4	7	21	11	10	0	0	0
70～74	41	20	21	124	45	79	0	0	0
70	9	5	4	24	7	17	0	0	0
71	8	4	4	16	3	13	0	0	0
72	7	4	3	23	1	22	0	0	0
73	7	3	4	32	17	15	0	0	0
74	10	4	6	29	17	12	0	0	0
75～79	71	22	49	143	63	80	0	0	0
75	21	8	13	35	16	19	0	0	0
76	21	6	15	26	12	14	0	0	0
77	12	4	8	28	12	16	0	0	0
78	11	2	9	32	11	21	0	0	0
79	6	2	4	22	12	10	0	0	0
80～84	51	28	23	83	31	52	0	0	0
80	9	5	4	17	3	14	0	0	0
81	11	6	5	19	10	9	0	0	0
82	15	9	6	16	7	9	0	0	0
83	6	4	2	18	5	13	0	0	0
84	10	4	6	13	6	7	0	0	0
85～89	28	10	18	57	18	39	0	0	0
85	10	5	5	13	4	9	0	0	0
86	5	2	3	11	1	10	0	0	0
87	5	1	4	13	6	7	0	0	0
88	5	2	3	6	2	4	0	0	0
89	3	0	3	14	5	9	0	0	0
90～94	4	1	3	34	4	30	0	0	0
90	1	0	1	11	1	10	0	0	0
91	2	1	1	7	2	5	0	0	0
92	0	0	0	5	0	5	0	0	0
93	1	0	1	6	1	5	0	0	0
94	0	0	0	5	0	5	0	0	0
95～99	1	1	0	6	2	4	0	0	0
95	0	0	0	4	1	3	0	0	0
96	1	1	0	0	0	0	0	0	0
97	0	0	0	0	0	0	0	0	0
98	0	0	0	2	1	1	0	0	0
99	0	0	0	0	0	0	0	0	0
100以上	1	0	1	2	0	2	0	0	0
不詳者	0	0	0	0	0	0	0	0	0

町丁・男女・年齢別人口 - 烏山地域

平成23年1月1日

年齢	上北沢まちづくりセンター			上北沢1丁目			上北沢2丁目			上北沢3丁目		
	総数	男	女	総数	男	女	総数	男	女	総数	男	女
総数	22,687	10,841	11,846	3,562	1,643	1,919	96	55	41	2,641	1,221	1,420
0～4	816	430	386	134	72	62	0	0	0	80	47	33
0	177	84	93	35	13	22	0	0	0	15	9	6
1	163	82	81	31	16	15	0	0	0	14	9	5
2	172	96	76	24	16	8	0	0	0	18	9	9
3	168	90	78	25	14	11	0	0	0	18	11	7
4	136	78	58	19	13	6	0	0	0	15	9	6
5～9	702	371	331	133	74	59	0	0	0	96	56	40
5	140	72	68	23	14	9	0	0	0	21	15	6
6	133	65	68	26	11	15	0	0	0	16	6	10
7	128	70	58	27	16	11	0	0	0	12	6	6
8	152	83	69	24	13	11	0	0	0	28	15	13
9	149	81	68	33	20	13	0	0	0	19	14	5
10～14	781	404	377	151	75	76	0	0	0	117	63	54
10	136	79	57	20	13	7	0	0	0	19	13	6
11	149	67	82	29	13	16	0	0	0	21	9	12
12	160	87	73	34	17	17	0	0	0	27	18	9
13	166	74	92	40	17	23	0	0	0	22	7	15
14	170	97	73	28	15	13	0	0	0	28	16	12
15～19	868	456	412	167	83	84	0	0	0	107	51	56
15	163	88	75	32	18	14	0	0	0	29	12	17
16	172	84	88	35	20	15	0	0	0	19	9	10
17	139	80	59	29	15	14	0	0	0	10	5	5
18	179	91	88	29	14	15	0	0	0	23	12	11
19	215	113	102	42	16	26	0	0	0	26	13	13
20～24	1,438	733	705	236	106	130	6	3	3	133	65	68
20	249	132	117	48	20	28	0	0	0	29	11	18
21	238	132	106	38	21	17	1	1	0	16	11	5
22	300	165	135	49	26	23	1	1	0	29	16	13
23	326	162	164	40	15	25	1	1	0	24	12	12
24	325	142	183	61	24	37	3	0	3	35	15	20
25～29	1,866	932	934	248	124	124	11	8	3	180	88	92
25	342	160	182	52	25	27	1	1	0	36	17	19
26	380	187	193	48	21	27	2	1	1	32	17	15
27	373	188	185	51	25	26	2	1	1	34	16	18
28	390	211	179	51	30	21	3	2	1	40	18	22
29	381	186	195	46	23	23	3	3	0	38	20	18
30～34	2,059	998	1,061	312	145	167	14	6	8	216	90	126
30	417	192	225	64	33	31	8	2	6	50	20	30
31	410	201	209	61	30	31	1	1	0	44	19	25
32	441	206	235	68	28	40	1	1	0	37	11	26
33	375	183	192	61	30	31	2	1	1	38	20	18
34	416	216	200	58	24	34	2	1	1	47	20	27
35～39	2,031	1,000	1,031	308	151	157	9	5	4	217	96	121
35	397	184	213	61	28	33	3	1	2	40	19	21
36	431	215	216	69	29	40	4	4	0	44	21	23
37	425	221	204	55	30	25	1	0	1	55	21	34
38	386	187	199	58	27	31	1	0	1	45	20	25
39	392	193	199	65	37	28	0	0	0	33	15	18
40～44	1,858	947	911	271	139	132	6	3	3	213	101	112
40	387	181	206	42	22	20	2	2	0	42	14	28
41	421	205	216	54	27	27	1	0	1	58	25	33
42	387	204	183	54	29	25	2	0	2	42	26	16
43	378	199	179	75	38	37	0	0	0	41	22	19
44	285	158	127	46	23	23	1	1	0	30	14	16
45～49	1,564	798	766	279	132	147	7	4	3	217	106	111
45	392	207	185	78	37	41	2	1	1	52	21	31
46	322	183	139	50	25	25	1	0	1	38	24	14
47	307	142	165	63	27	36	1	1	0	43	16	27
48	278	147	131	40	22	18	2	1	1	44	25	19
49	265	119	146	48	21	27	1	1	0	40	20	20

町丁・男女・年齢別人口 - 烏山地域

平成23年1月1日

年齢	上北沢まちづくりセンター			上北沢1丁目			上北沢2丁目			上北沢3丁目		
	総数	男	女	総数	男	女	総数	男	女	総数	男	女
50～54	1,339	648	691	219	102	117	10	7	3	162	74	88
50	284	132	152	50	23	27	1	0	1	38	15	23
51	268	136	132	46	23	23	3	3	0	27	12	15
52	270	133	137	46	24	22	1	1	0	34	13	21
53	250	114	136	44	16	28	2	1	1	26	17	9
54	267	133	134	33	16	17	3	2	1	37	17	20
55～59	1,199	599	600	151	67	84	8	6	2	156	77	79
55	246	130	116	32	18	14	0	0	0	39	22	17
56	211	101	110	32	16	16	1	1	0	26	10	16
57	233	121	112	32	14	18	2	2	0	29	14	15
58	261	122	139	34	13	21	4	2	2	30	13	17
59	248	125	123	21	6	15	1	1	0	32	18	14
60～64	1,438	667	771	196	95	101	5	4	1	191	81	110
60	229	106	123	32	15	17	0	0	0	35	12	23
61	297	136	161	35	13	22	3	2	1	39	17	22
62	327	161	166	50	25	25	0	0	0	37	15	22
63	352	158	194	47	27	20	0	0	0	51	23	28
64	233	106	127	32	15	17	2	2	0	29	14	15
65～69	1,219	561	658	153	67	86	8	4	4	136	68	68
65	218	106	112	31	14	17	1	1	0	32	16	16
66	226	108	118	24	13	11	1	1	0	23	14	9
67	268	125	143	30	11	19	2	1	1	33	16	17
68	257	111	146	35	18	17	4	1	3	22	11	11
69	250	111	139	33	11	22	0	0	0	26	11	15
70～74	1,072	446	626	166	71	95	3	3	0	108	41	67
70	232	105	127	27	14	13	1	1	0	25	11	14
71	203	80	123	38	15	23	1	1	0	22	8	14
72	192	68	124	31	9	22	0	0	0	17	4	13
73	200	93	107	30	14	16	1	1	0	15	8	7
74	245	100	145	40	19	21	0	0	0	29	10	19
75～79	1,063	411	652	163	61	102	5	1	4	108	38	70
75	247	90	157	42	10	32	2	0	2	18	6	12
76	214	85	129	32	17	15	1	0	1	22	10	12
77	203	82	121	33	12	21	2	1	1	19	5	14
78	204	70	134	25	6	19	0	0	0	28	7	21
79	195	84	111	31	16	15	0	0	0	21	10	11
80～84	720	268	452	118	45	73	2	1	1	95	42	53
80	156	58	98	27	11	16	0	0	0	20	11	9
81	160	57	103	27	13	14	0	0	0	21	11	10
82	152	66	86	26	13	13	1	1	0	19	7	12
83	134	41	93	22	7	15	1	0	1	15	5	10
84	118	46	72	16	1	15	0	0	0	20	8	12
85～89	415	124	291	82	23	59	1	0	1	69	24	45
85	100	39	61	21	6	15	1	0	1	17	8	9
86	98	31	67	19	6	13	0	0	0	12	4	8
87	83	30	53	16	6	10	0	0	0	18	7	11
88	66	15	51	14	2	12	0	0	0	10	4	6
89	68	9	59	12	3	9	0	0	0	12	1	11
90～94	171	40	131	47	9	38	1	0	1	30	12	18
90	46	12	34	12	4	8	0	0	0	7	3	4
91	45	12	33	14	2	12	0	0	0	11	6	5
92	34	9	25	7	1	6	0	0	0	7	3	4
93	26	3	23	10	2	8	1	0	1	4	0	4
94	20	4	16	4	0	4	0	0	0	1	0	1
95～99	61	7	54	24	2	22	0	0	0	10	1	9
95	20	3	17	10	0	10	0	0	0	2	1	1
96	17	3	14	6	1	5	0	0	0	1	0	1
97	9	0	9	2	0	2	0	0	0	2	0	2
98	7	0	7	1	0	1	0	0	0	4	0	4
99	8	1	7	5	1	4	0	0	0	1	0	1
100以上	7	1	6	4	0	4	0	0	0	0	0	0
不詳者	0	0	0	0	0	0	0	0	0	0	0	0

町丁・男女・年齢別人口 — 烏山地域

平成23年1月1日

年齢	上北沢4丁目			上北沢5丁目			八幡山1丁目			八幡山2丁目		
	総数	男	女	総数	男	女	総数	男	女	総数	男	女
総数	4,022	1,842	2,180	4,456	2,126	2,330	2,594	1,317	1,277	1,320	724	596
0～4	138	65	73	196	103	93	103	54	49	59	27	32
0	32	16	16	43	20	23	22	10	12	9	4	5
1	31	14	17	38	17	21	16	9	7	9	4	5
2	31	15	16	36	21	15	25	12	13	16	9	7
3	24	10	14	43	24	19	21	11	10	13	6	7
4	20	10	10	36	21	15	19	12	7	12	4	8
5～9	82	41	41	134	62	72	125	68	57	45	17	28
5	17	9	8	30	11	19	22	11	11	7	2	5
6	16	10	6	21	6	15	26	15	11	11	3	8
7	16	7	9	22	9	13	32	20	12	6	5	1
8	18	9	9	35	21	14	17	12	5	13	4	9
9	15	6	9	26	15	11	28	10	18	8	3	5
10～14	106	55	51	145	63	82	125	70	55	50	27	23
10	15	8	7	28	14	14	30	18	12	5	4	1
11	23	11	12	32	15	17	17	7	10	13	4	9
12	24	13	11	25	12	13	23	13	10	10	6	4
13	22	10	12	23	6	17	29	17	12	8	4	4
14	22	13	9	37	16	21	26	15	11	14	9	5
15～19	103	60	43	173	84	89	122	64	58	76	51	25
15	21	13	8	28	12	16	17	9	8	15	9	6
16	20	10	10	33	19	14	29	12	17	9	5	4
17	17	12	5	30	19	11	20	8	12	13	10	3
18	25	13	12	42	19	23	26	18	8	10	4	6
19	20	12	8	40	15	25	30	17	13	29	23	6
20～24	232	100	132	265	115	150	185	106	79	141	113	28
20	40	22	18	33	15	18	38	17	21	31	27	4
21	28	14	14	46	20	26	30	12	18	39	33	6
22	39	12	27	52	21	31	39	27	12	40	34	6
23	62	28	34	75	33	42	52	36	16	15	10	5
24	63	24	39	59	26	33	26	14	12	16	9	7
25～29	465	196	269	385	198	187	175	96	79	89	45	44
25	81	33	48	68	31	37	27	10	17	19	10	9
26	103	38	65	83	46	37	32	20	12	14	5	9
27	79	29	50	72	40	32	41	25	16	23	13	10
28	89	42	47	88	50	38	40	26	14	22	13	9
29	113	54	59	74	31	43	35	15	20	11	4	7
30～34	488	222	266	398	209	189	197	103	94	101	55	46
30	109	49	60	65	31	34	40	23	17	18	7	11
31	94	37	57	92	50	42	35	18	17	16	8	8
32	108	51	57	88	45	43	47	26	21	17	9	8
33	82	33	49	68	35	33	36	15	21	30	21	9
34	95	52	43	85	48	37	39	21	18	20	10	10
35～39	416	192	224	450	226	224	208	98	110	127	67	60
35	90	39	51	90	47	43	38	15	23	23	10	13
36	85	39	46	97	50	47	40	19	21	23	16	7
37	89	51	38	82	37	45	43	23	20	31	19	12
38	76	31	45	92	51	41	42	17	25	20	7	13
39	76	32	44	89	41	48	45	24	21	30	15	15
40～44	340	180	160	365	181	184	231	116	115	130	75	55
40	85	44	41	71	36	35	47	16	31	35	17	18
41	73	42	31	87	36	51	50	27	23	24	11	13
42	66	28	38	82	44	38	57	31	26	31	20	11
43	56	31	25	68	35	33	49	26	23	23	14	9
44	60	35	25	57	30	27	28	16	12	17	13	4
45～49	254	121	133	307	157	150	201	110	91	75	47	28
45	54	29	25	70	35	35	47	29	18	20	13	7
46	60	32	28	63	34	29	37	17	20	23	16	7
47	41	17	24	64	37	27	45	23	22	9	5	4
48	48	20	28	60	32	28	41	25	16	10	7	3
49	51	23	28	50	19	31	31	16	15	13	6	7

町丁・男女・年齢別人口 - 烏山地域

平成23年1月1日

年齢	上北沢4丁目			上北沢5丁目			八幡山1丁目			八幡山2丁目		
	総数	男	女	総数	男	女	総数	男	女	総数	男	女
50～54	229	107	122	277	133	144	145	69	76	86	49	37
50	49	19	30	60	33	27	38	19	19	15	8	7
51	34	16	18	56	28	28	35	16	19	19	11	8
52	49	21	28	45	24	21	24	13	11	23	14	9
53	51	26	25	49	16	33	23	11	12	11	6	5
54	46	25	21	67	32	35	25	10	15	18	10	8
55～59	214	94	120	233	127	106	158	84	74	56	34	22
55	34	16	18	49	26	23	37	17	20	12	11	1
56	30	14	16	41	24	17	31	16	15	10	3	7
57	42	21	21	49	32	17	27	13	14	11	6	5
58	57	21	36	42	22	20	33	20	13	10	5	5
59	51	22	29	52	23	29	30	18	12	13	9	4
60～64	245	122	123	294	133	161	135	65	70	71	31	40
60	35	16	19	56	28	28	22	11	11	6	2	4
61	46	26	20	56	23	33	26	15	11	21	12	9
62	56	32	24	67	32	35	31	13	18	19	10	9
63	63	25	38	75	32	43	34	17	17	16	4	12
64	45	23	22	40	18	22	22	9	13	9	3	6
65～69	220	108	112	246	112	134	135	63	72	63	24	39
65	34	18	16	34	16	18	22	10	12	13	4	9
66	48	23	25	49	20	29	27	11	16	13	6	7
67	53	26	27	52	26	26	37	18	19	8	4	4
68	41	17	24	62	26	36	23	12	11	19	8	11
69	44	24	20	49	24	25	26	12	14	10	2	8
70～74	160	64	96	184	78	106	128	66	62	53	21	32
70	51	17	34	35	18	17	26	14	12	17	8	9
71	23	12	11	35	15	20	23	10	13	12	5	7
72	24	10	14	34	13	21	23	9	14	9	1	8
73	29	12	17	38	13	25	32	20	12	7	5	2
74	33	13	20	42	19	23	24	13	11	8	2	6
75～79	161	66	95	194	78	116	106	38	68	48	22	26
75	47	19	28	41	17	24	23	10	13	10	5	5
76	25	10	15	48	19	29	29	9	20	9	3	6
77	29	13	16	34	17	17	17	5	12	10	5	5
78	31	11	20	36	13	23	15	6	9	8	4	4
79	29	13	16	35	12	23	22	8	14	11	5	6
80～84	99	32	67	104	34	70	78	39	39	31	12	19
80	27	10	17	20	6	14	15	5	10	7	2	5
81	19	7	12	27	9	18	19	7	12	5	1	4
82	17	7	10	22	9	13	17	9	8	6	4	2
83	21	4	17	29	7	22	9	6	3	6	2	4
84	15	4	11	6	3	3	18	12	6	7	3	4
85～89	41	10	31	72	24	48	25	5	20	14	7	7
85	9	3	6	19	6	13	5	2	3	4	2	2
86	10	4	6	19	7	12	8	1	7	3	3	0
87	8	0	8	14	7	7	4	1	3	3	2	1
88	8	3	5	7	3	4	7	1	6	2	0	2
89	6	0	6	13	1	12	1	0	1	2	0	2
90～94	22	5	17	25	8	17	9	3	6	5	0	5
90	4	0	4	10	2	8	1	1	0	1	0	1
91	5	2	3	3	2	1	4	0	4	1	0	1
92	6	1	5	6	2	4	1	1	0	2	0	2
93	3	1	2	2	0	2	1	0	1	0	0	0
94	4	1	3	4	2	2	2	1	1	1	0	1
95～99	6	1	5	8	1	7	2	0	2	0	0	0
95	1	0	1	2	0	2	2	0	0	0	0	0
96	2	1	1	3	1	2	0	0	0	0	0	0
97	2	0	2	2	0	2	0	0	0	0	0	0
98	1	0	1	0	0	0	0	0	0	0	0	0
99	0	0	0	1	0	1	0	0	0	0	0	0
100以上	1	1	0	1	0	1	1	0	1	0	0	0
不詳者	0	0	0	0	0	0	0	0	0	0	0	0

町丁・男女・年齢別人口 - 烏山地域

平成23年1月1日

年齢	八幡山3丁目			上祖師谷まちづくりセンター			上祖師谷1丁目			上祖師谷2丁目		
	総数	男	女	総数	男	女	総数	男	女	総数	男	女
総数	3,996	1,913	2,083	28,388	13,915	14,473	3,196	1,514	1,682	3,825	1,972	1,853
0～4	106	62	44	1,353	712	641	84	50	34	204	106	98
0	21	12	9	271	131	140	22	12	10	37	17	20
1	24	13	11	275	143	132	13	7	6	53	24	29
2	22	14	8	272	159	113	17	14	3	42	26	16
3	24	14	10	268	139	129	13	5	8	29	17	12
4	15	9	6	267	140	127	19	12	7	43	22	21
5～9	87	53	34	1,292	675	617	92	49	43	167	87	80
5	20	10	10	263	128	135	17	11	6	44	22	22
6	17	14	3	257	137	120	20	8	12	25	14	11
7	13	7	6	282	150	132	25	11	14	40	23	17
8	17	9	8	253	130	123	14	10	4	36	18	18
9	20	13	7	237	130	107	16	9	7	22	10	12
10～14	87	51	36	1,218	605	613	107	54	53	145	74	71
10	19	9	10	243	113	130	22	9	13	27	15	12
11	14	8	6	251	133	118	27	18	9	27	16	11
12	17	8	9	248	123	125	22	10	12	33	17	16
13	22	13	9	239	122	117	14	6	8	25	5	20
14	15	13	2	237	114	123	22	11	11	33	21	12
15～19	120	63	57	1,122	559	563	101	48	53	168	105	63
15	21	15	6	247	125	122	22	11	11	29	17	12
16	27	9	18	224	117	107	20	11	9	29	21	8
17	20	11	9	208	101	107	19	7	12	27	14	13
18	24	11	13	226	120	106	24	10	14	37	24	13
19	28	17	11	217	96	121	16	9	7	46	29	17
20～24	240	125	115	1,527	788	739	192	91	101	235	149	86
20	30	20	10	294	163	131	26	13	13	49	36	13
21	40	20	20	287	147	140	32	16	16	53	37	16
22	51	28	23	323	184	139	46	23	23	52	33	19
23	57	27	30	298	144	154	34	14	20	41	23	18
24	62	30	32	325	150	175	54	25	29	40	20	20
25～29	313	177	136	1,919	963	956	302	149	153	248	130	118
25	58	33	25	369	186	183	61	23	38	40	22	18
26	66	39	27	386	186	200	59	24	35	48	23	25
27	71	39	32	392	205	187	52	35	17	54	30	24
28	57	30	27	375	191	184	62	33	29	53	22	31
29	61	36	25	397	195	202	68	34	34	53	33	20
30～34	333	168	165	2,403	1,150	1,253	339	156	183	349	178	171
30	63	27	36	414	199	215	81	40	41	64	34	30
31	67	38	29	458	202	256	61	27	34	56	23	33
32	75	35	40	514	249	265	81	38	43	77	38	39
33	58	28	30	489	227	262	51	18	33	66	30	36
34	70	40	30	528	273	255	65	33	32	86	53	33
35～39	296	165	131	2,826	1,382	1,444	284	133	151	382	198	184
35	52	25	27	498	247	251	59	28	31	80	38	42
36	69	37	32	545	273	272	51	29	22	76	45	31
37	69	40	29	620	311	309	71	31	40	82	43	39
38	52	34	18	589	286	303	50	24	26	72	36	36
39	54	29	25	574	265	309	53	21	32	72	36	36
40～44	302	152	150	2,619	1,338	1,281	270	125	145	327	182	145
40	63	30	33	557	278	279	59	27	32	68	33	35
41	74	37	37	574	290	284	51	23	28	62	35	27
42	53	26	27	528	280	248	71	37	34	72	43	29
43	66	33	33	573	305	268	48	25	23	76	45	31
44	46	26	20	387	185	202	41	13	28	49	26	23
45～49	224	121	103	2,261	1,152	1,109	271	138	133	277	133	144
45	69	42	27	529	253	276	65	33	32	65	25	40
46	50	35	15	464	239	225	38	20	18	52	22	30
47	41	16	25	463	251	212	64	31	33	58	30	28
48	33	15	18	386	196	190	49	28	21	58	35	23
49	31	13	18	419	213	206	55	26	29	44	21	23

町丁・男女・年齢別人口 - 烏山地域

平成23年1月1日

年齢	八幡山3丁目			上祖師谷まちづくりセンター			上祖師谷1丁目			上祖師谷2丁目		
	総数	男	女	総数	男	女	総数	男	女	総数	男	女
50～54	211	107	104	1,658	856	802	187	100	87	214	105	109
50	33	15	18	380	194	186	49	27	22	42	19	23
51	48	27	21	354	193	161	35	16	19	43	17	26
52	48	23	25	287	138	149	26	13	13	39	24	15
53	44	21	23	314	161	153	39	23	16	46	22	24
54	38	21	17	323	170	153	38	21	17	44	23	21
55～59	223	110	113	1,453	742	711	144	64	80	191	100	91
55	43	20	23	290	150	140	27	9	18	39	20	19
56	40	17	23	254	142	112	26	11	15	37	17	20
57	41	19	22	288	141	147	30	16	14	41	21	20
58	51	26	25	276	139	137	29	14	15	31	19	12
59	48	28	20	345	170	175	32	14	18	43	23	20
60～64	301	136	165	1,661	793	868	207	98	109	228	112	116
60	43	22	21	297	146	151	38	18	20	36	14	22
61	71	28	43	343	169	174	44	21	23	57	33	24
62	67	34	33	402	181	221	51	22	29	47	19	28
63	66	30	36	370	170	200	42	18	24	59	30	29
64	54	22	32	249	127	122	32	19	13	29	16	13
65～69	258	115	143	1,277	611	666	151	68	83	193	95	98
65	51	27	24	225	126	99	30	13	17	26	17	9
66	41	20	21	251	125	126	34	19	15	41	18	23
67	53	23	30	296	144	152	33	14	19	56	29	27
68	51	18	33	280	122	158	32	12	20	42	18	24
69	62	27	35	225	94	131	22	10	12	28	13	15
70～74	270	102	168	1,197	538	659	139	58	81	182	86	96
70	50	22	28	259	127	132	31	17	14	40	24	16
71	49	14	35	211	86	125	21	8	13	33	12	21
72	54	22	32	205	99	106	18	10	8	34	17	17
73	48	20	28	263	107	156	37	12	25	36	16	20
74	69	24	45	259	119	140	32	11	21	39	17	22
75～79	278	107	171	1,142	496	646	127	54	73	150	66	84
75	64	23	41	250	101	149	31	16	15	25	12	13
76	48	17	31	233	109	124	26	11	15	29	12	17
77	59	24	35	235	109	126	23	10	13	33	17	16
78	61	23	38	213	85	128	22	5	17	34	17	17
79	46	20	26	211	92	119	25	12	13	29	8	21
80～84	193	63	130	782	324	458	91	38	53	96	37	59
80	40	13	27	185	80	105	19	9	10	19	7	12
81	42	9	33	175	79	96	21	7	14	15	7	8
82	44	16	28	162	64	98	24	8	16	27	11	16
83	31	10	21	136	47	89	13	7	6	20	5	15
84	36	15	21	124	54	70	14	7	7	15	7	8
85～89	111	31	80	436	159	277	66	22	44	47	21	26
85	24	12	12	119	49	70	17	7	10	10	4	6
86	27	6	21	111	46	65	17	4	13	12	5	7
87	20	7	13	76	28	48	9	5	4	12	6	6
88	18	2	16	74	26	48	9	3	6	8	4	4
89	22	4	18	56	10	46	14	3	11	5	2	3
90～94	32	3	29	167	50	117	31	14	17	15	5	10
90	11	2	9	47	20	27	13	9	4	5	1	4
91	7	0	7	28	10	18	4	2	2	1	0	1
92	5	1	4	37	5	32	7	0	7	4	2	2
93	5	0	5	35	10	25	5	2	3	4	2	2
94	4	0	4	20	5	15	2	1	1	1	0	1
95～99	11	2	9	66	19	47	10	4	6	5	1	4
95	3	2	1	17	7	10	1	1	0	1	1	0
96	5	0	5	21	5	16	5	1	4	1	0	1
97	1	0	1	13	3	10	2	1	1	1	0	1
98	1	0	1	5	1	4	0	0	0	2	0	2
99	1	0	1	10	3	7	2	1	1	0	0	0
100以上	0	0	0	9	3	6	1	1	0	2	2	0
不詳者	0	0	0	0	0	0	0	0	0	0	0	0

町丁・男女・年齢別人口 - 烏山地域

平成23年1月1日

年齢	上祖師谷3丁目			上祖師谷4丁目			上祖師谷5丁目			上祖師谷6丁目		
	総数	男	女	総数	男	女	総数	男	女	総数	男	女
総数	1,302	653	649	2,682	1,332	1,350	3,356	1,640	1,716	1,946	999	947
0～4	48	26	22	112	57	55	190	100	90	99	44	55
0	13	6	7	17	10	7	33	18	15	21	9	12
1	8	6	2	23	7	16	28	17	11	20	9	11
2	9	5	4	23	15	8	52	31	21	24	9	15
3	8	5	3	24	13	11	46	21	25	14	7	7
4	10	4	6	25	12	13	31	13	18	20	10	10
5～9	66	34	32	144	76	68	176	89	87	115	61	54
5	14	9	5	29	11	18	31	14	17	28	12	16
6	12	5	7	32	13	19	37	24	13	26	17	9
7	14	5	9	33	21	12	43	22	21	16	9	7
8	13	7	6	23	9	14	39	19	20	21	9	12
9	13	8	5	27	22	5	26	10	16	24	14	10
10～14	78	42	36	142	67	75	162	78	84	109	59	50
10	19	11	8	23	8	15	29	14	15	26	15	11
11	19	10	9	29	14	15	39	19	20	18	15	3
12	14	7	7	33	14	19	27	17	10	25	11	14
13	11	8	3	28	15	13	35	16	19	25	14	11
14	15	6	9	29	16	13	32	12	20	15	4	11
15～19	63	28	35	129	63	66	160	71	89	65	29	36
15	11	4	7	26	14	12	36	19	17	17	7	10
16	16	9	7	29	14	15	35	15	20	16	7	9
17	13	6	7	25	12	13	31	17	14	8	3	5
18	13	6	7	26	16	10	24	7	17	14	7	7
19	10	3	7	23	7	16	34	13	21	10	5	5
20～24	56	28	28	147	74	73	176	90	86	110	66	44
20	11	4	7	43	19	24	32	16	16	29	15	14
21	16	10	6	21	12	9	37	16	21	17	9	8
22	12	5	7	27	16	11	35	20	15	22	17	5
23	10	4	6	31	17	14	35	22	13	20	11	9
24	7	5	2	25	10	15	37	16	21	22	14	8
25～29	74	40	34	179	92	87	197	99	98	111	64	47
25	8	4	4	36	21	15	33	18	15	22	12	10
26	23	13	10	40	17	23	37	22	15	23	14	9
27	16	9	7	37	16	21	38	17	21	22	14	8
28	13	9	4	33	20	13	42	20	22	22	13	9
29	14	5	9	33	18	15	47	22	25	22	11	11
30～34	98	50	48	189	101	88	258	123	135	149	72	77
30	13	10	3	30	16	14	51	21	30	23	13	10
31	19	8	11	38	21	17	47	24	23	30	14	16
32	17	7	10	40	29	11	50	22	28	34	14	20
33	21	11	10	37	17	20	58	31	27	31	10	21
34	28	14	14	44	18	26	52	25	27	31	21	10
35～39	115	53	62	231	118	113	356	169	187	207	114	93
35	17	9	8	36	18	18	56	28	28	37	24	13
36	16	7	9	52	30	22	62	25	37	40	19	21
37	25	16	9	49	23	26	77	39	38	51	28	23
38	26	12	14	59	29	30	77	34	43	42	22	20
39	31	9	22	35	18	17	84	43	41	37	21	16
40～44	112	63	49	251	122	129	309	160	149	204	105	99
40	32	17	15	49	26	23	60	30	30	49	29	20
41	25	16	9	53	22	31	76	39	37	36	16	20
42	25	14	11	47	23	24	63	30	33	39	19	20
43	19	12	7	58	26	32	64	38	26	50	27	23
44	11	4	7	44	25	19	46	23	23	30	14	16
45～49	96	48	48	229	126	103	318	155	163	146	82	64
45	14	6	8	69	32	37	67	34	33	26	16	10
46	23	10	13	48	31	17	73	39	34	44	25	19
47	23	14	9	41	24	17	57	26	31	33	20	13
48	14	4	10	33	18	15	51	25	26	16	8	8
49	22	14	8	38	21	17	70	31	39	27	13	14

町丁・男女・年齢別人口 — 烏山地域

平成23年1月1日

年齢	上祖師谷3丁目			上祖師谷4丁目			上祖師谷5丁目			上祖師谷6丁目		
	総数	男	女	総数	男	女	総数	男	女	総数	男	女
50～54	61	35	26	171	90	81	236	127	109	85	39	46
50	22	14	8	36	16	20	58	29	29	16	8	8
51	7	4	3	30	17	13	62	38	24	15	8	7
52	8	4	4	36	18	18	39	19	20	18	6	12
53	12	8	4	30	18	12	38	17	21	20	9	11
54	12	5	7	39	21	18	39	24	15	16	8	8
55～59	76	36	40	154	83	71	186	90	96	105	58	47
55	19	8	11	32	18	14	38	21	17	24	16	8
56	6	5	1	21	10	11	34	22	12	16	9	7
57	11	5	6	29	14	15	38	17	21	22	11	11
58	19	5	14	34	22	12	30	9	21	17	6	11
59	21	13	8	38	19	19	46	21	25	26	16	10
60～64	92	51	41	142	63	79	178	78	100	103	57	46
60	15	10	5	31	15	16	35	17	18	20	12	8
61	21	11	10	28	14	14	26	10	16	21	9	12
62	23	11	12	38	15	23	48	22	26	20	11	9
63	21	14	7	23	9	14	43	13	30	25	17	8
64	12	5	7	22	10	12	26	16	10	17	8	9
65～69	78	38	40	106	51	55	127	69	58	81	38	43
65	10	5	5	18	8	10	29	15	14	14	7	7
66	19	10	9	21	11	10	21	14	7	13	7	6
67	20	7	13	22	12	10	34	19	15	16	9	7
68	15	10	5	22	9	13	34	16	18	19	11	8
69	14	6	8	23	11	12	9	5	4	19	4	15
70～74	65	33	32	110	51	59	87	38	49	96	39	57
70	18	11	7	18	9	9	21	9	12	27	10	17
71	14	4	10	25	11	14	16	5	11	14	4	10
72	9	5	4	20	8	12	18	9	9	16	7	9
73	10	8	2	25	10	15	15	8	7	22	9	13
74	14	5	9	22	13	9	17	7	10	17	9	8
75～79	62	21	41	117	51	66	119	54	65	79	44	35
75	14	3	11	24	10	14	29	8	21	18	10	8
76	14	6	8	23	8	15	20	10	10	20	15	5
77	13	5	8	22	10	12	28	15	13	12	6	6
78	12	5	7	24	14	10	19	9	10	13	5	8
79	9	2	7	24	9	15	23	12	11	16	8	8
80～84	33	17	16	69	25	44	74	38	36	43	15	28
80	7	3	4	13	4	9	17	9	8	9	3	6
81	5	2	3	21	11	10	16	7	9	15	7	8
82	9	5	4	12	4	8	16	9	7	9	4	5
83	5	2	3	13	3	10	19	9	10	6	1	5
84	7	5	2	10	3	7	6	4	2	4	0	4
85～89	18	6	12	46	18	28	26	5	21	26	10	16
85	7	3	4	13	6	7	5	1	4	7	3	4
86	5	2	3	7	4	3	7	3	4	7	2	5
87	0	0	0	9	1	8	7	1	6	3	2	1
88	3	1	2	10	5	5	3	0	3	6	2	4
89	3	0	3	7	2	5	4	0	4	3	1	2
90～94	8	4	4	8	1	7	15	6	9	6	1	5
90	1	1	0	1	0	1	5	3	2	1	0	1
91	4	2	2	0	0	0	3	1	2	0	0	0
92	2	0	2	2	0	2	3	0	3	2	0	2
93	1	1	0	3	1	2	1	1	0	2	1	1
94	0	0	0	2	0	2	3	1	2	1	0	1
95～99	3	0	3	6	3	3	5	1	4	7	2	5
95	2	0	2	3	0	3	2	0	2	1	1	0
96	0	0	0	1	1	0	2	1	1	3	1	2
97	0	0	0	1	1	0	0	0	0	1	0	1
98	0	0	0	0	0	0	0	0	0	1	0	1
99	1	0	1	1	1	0	1	0	1	1	0	1
100以上	0	0	0	0	0	0	1	0	1	0	0	0
不詳者	0	0	0	0	0	0	0	0	0	0	0	0

町丁・男女・年齢別人口 - 烏山地域

平成23年1月1日

年齢	上祖師谷7丁目			粕谷1丁目			粕谷2丁目			粕谷3丁目		
	総数	男	女	総数	男	女	総数	男	女	総数	男	女
総数	1,617	761	856	2,060	1,015	1,045	3,455	1,642	1,813	2,833	1,393	1,440
0～4	43	22	21	167	91	76	214	112	102	124	67	57
0	5	0	5	39	18	21	45	21	24	24	12	12
1	14	8	6	32	19	13	50	25	25	21	13	8
2	8	6	2	31	18	13	36	21	15	20	10	10
3	5	2	3	37	20	17	42	22	20	33	20	13
4	11	6	5	28	16	12	41	23	18	26	12	14
5～9	44	22	22	119	55	64	202	108	94	110	61	49
5	11	4	7	24	6	18	44	25	19	9	7	2
6	9	3	6	27	15	12	35	17	18	24	15	9
7	11	8	3	25	14	11	35	18	17	31	15	16
8	7	3	4	16	10	6	43	23	20	28	14	14
9	6	4	2	27	10	17	45	25	20	18	10	8
10～14	47	21	26	93	48	45	169	78	91	115	59	56
10	11	7	4	18	8	10	38	13	25	24	8	16
11	9	5	4	23	14	9	30	11	19	22	10	12
12	9	2	7	22	11	11	35	19	16	15	9	6
13	4	2	2	21	11	10	27	16	11	36	20	16
14	14	5	9	9	4	5	39	19	20	18	12	6
15～19	62	31	31	69	35	34	138	72	66	118	51	67
15	11	6	5	17	8	9	38	22	16	26	12	14
16	9	4	5	10	4	6	24	12	12	25	12	13
17	9	2	7	15	12	3	29	16	13	25	8	17
18	20	11	9	11	9	2	27	15	12	20	10	10
19	13	8	5	16	2	14	20	7	13	22	9	13
20～24	87	35	52	100	51	49	134	63	71	144	73	71
20	13	9	4	16	10	6	24	13	11	17	8	9
21	18	5	13	17	7	10	27	12	15	25	12	13
22	14	5	9	30	18	12	30	16	14	36	18	18
23	19	10	9	21	8	13	24	9	15	31	17	14
24	23	6	17	16	8	8	29	13	16	35	18	17
25～29	128	65	63	113	52	61	167	90	77	189	102	87
25	24	12	12	27	13	14	41	26	15	40	21	19
26	23	12	11	20	7	13	30	16	14	40	22	18
27	36	19	17	15	5	10	41	24	17	39	20	19
28	22	9	13	29	13	16	28	15	13	36	24	12
29	23	13	10	22	14	8	27	9	18	34	15	19
30～34	130	73	57	227	100	127	252	105	147	195	94	101
30	28	14	14	31	11	20	30	9	21	31	21	10
31	29	15	14	38	16	22	52	18	34	47	22	25
32	23	12	11	53	27	26	50	21	29	42	18	24
33	27	19	8	46	18	28	58	29	29	43	20	23
34	23	13	10	59	28	31	62	28	34	32	13	19
35～39	130	57	73	282	134	148	374	182	192	237	111	126
35	30	9	21	51	23	28	63	36	27	35	15	20
36	36	13	23	51	25	26	67	40	27	53	22	31
37	27	15	12	71	35	36	79	35	44	46	26	20
38	22	12	10	56	27	29	79	34	45	52	24	28
39	15	8	7	53	24	29	86	37	49	51	24	27
40～44	143	76	67	227	116	111	361	182	179	242	125	117
40	34	21	13	49	24	25	77	27	50	41	26	15
41	32	21	11	56	26	30	86	44	42	55	30	25
42	22	7	15	42	24	18	71	45	26	41	21	20
43	24	13	11	53	28	25	82	46	36	55	23	32
44	31	14	17	27	14	13	45	20	25	50	25	25
45～49	102	47	55	155	82	73	288	148	140	232	117	115
45	13	7	6	40	19	21	84	41	43	42	16	26
46	22	9	13	33	18	15	52	25	27	53	29	24
47	20	10	10	26	14	12	58	32	26	52	33	19
48	30	14	16	27	13	14	45	24	21	39	15	24
49	17	7	10	29	18	11	49	26	23	46	24	22

町丁・男女・年齢別人口 - 烏山地域

平成23年1月1日

年齢	上祖師谷7丁目			粕谷1丁目			粕谷2丁目			粕谷3丁目		
	総数	男	女	総数	男	女	総数	男	女	総数	男	女
50～54	105	56	49	123	69	54	196	91	105	177	92	85
50	23	11	12	26	17	9	44	20	24	44	20	24
51	16	10	6	32	20	12	48	25	23	39	26	13
52	15	4	11	25	12	13	37	17	20	28	12	16
53	31	22	9	20	10	10	30	8	22	31	17	14
54	20	9	11	20	10	10	37	21	16	35	17	18
55～59	79	38	41	93	52	41	174	84	90	148	83	65
55	14	5	9	16	9	7	43	22	21	26	13	13
56	13	9	4	12	7	5	31	15	16	34	22	12
57	18	6	12	21	11	10	34	19	15	21	12	9
58	19	10	9	18	13	5	28	16	12	27	13	14
59	15	8	7	26	12	14	38	12	26	40	23	17
60～64	104	39	65	67	35	32	224	107	117	167	76	91
60	13	6	7	10	5	5	36	18	18	34	14	20
61	20	7	13	14	9	5	34	14	20	38	18	20
62	29	14	15	16	7	9	60	29	31	36	14	22
63	30	8	22	15	7	8	50	22	28	37	20	17
64	12	4	8	12	7	5	44	24	20	22	10	12
65～69	104	51	53	65	24	41	136	62	74	134	64	70
65	20	12	8	10	5	5	29	18	11	22	14	8
66	18	8	10	17	5	12	24	12	12	24	12	12
67	21	11	10	9	5	4	31	14	17	31	14	17
68	25	11	14	15	5	10	28	12	16	27	9	18
69	20	9	11	14	4	10	24	6	18	30	15	15
70～74	98	45	53	63	31	32	126	50	76	126	63	63
70	10	6	4	15	9	6	29	7	22	32	16	16
71	17	10	7	11	6	5	23	7	16	23	13	10
72	20	11	9	16	9	7	13	6	7	21	10	11
73	26	10	16	11	2	9	36	16	20	22	9	13
74	25	8	17	10	5	5	25	14	11	28	15	13
75～79	92	39	53	44	20	24	118	54	64	142	50	92
75	24	11	13	7	3	4	28	12	16	30	10	20
76	22	9	13	10	6	4	26	13	13	24	9	15
77	21	8	13	12	6	6	22	10	12	35	15	20
78	12	5	7	9	2	7	20	6	14	28	7	21
79	13	6	7	6	3	3	22	13	9	25	9	16
80～84	65	29	36	27	12	15	84	35	49	139	57	82
80	14	5	9	7	3	4	23	12	11	38	20	18
81	17	10	7	6	3	3	18	6	12	28	13	15
82	11	2	9	3	3	0	19	7	12	21	7	14
83	11	6	5	4	1	3	11	4	7	23	5	18
84	12	6	6	7	2	5	13	6	7	29	12	17
85～89	35	11	24	16	6	10	48	15	33	69	35	34
85	11	5	6	6	1	5	7	2	5	20	13	7
86	12	4	8	2	1	1	16	7	9	21	10	11
87	4	1	3	4	2	2	9	2	7	9	6	3
88	4	1	3	4	2	2	11	4	7	11	4	7
89	4	0	4	0	0	0	5	0	5	8	2	6
90～94	11	2	9	7	2	5	32	2	30	20	9	11
90	2	1	1	4	1	3	5	0	5	5	3	2
91	1	0	1	0	0	0	6	1	5	5	2	3
92	5	0	5	2	1	1	6	1	5	1	0	1
93	2	0	2	1	0	1	9	0	9	5	2	3
94	1	1	0	0	0	0	6	0	6	4	2	2
95～99	6	2	4	3	0	3	15	2	13	5	4	1
95	2	1	1	1	0	1	3	2	1	1	1	0
96	2	1	1	1	0	1	4	0	4	1	0	1
97	1	0	1	1	0	1	5	0	5	1	1	0
98	0	0	0	0	0	0	1	0	1	1	1	0
99	1	0	1	0	0	0	2	0	2	1	1	0
100以上	2	0	2	0	0	0	3	0	3	0	0	0
不詳者	0	0	0	0	0	0	0	0	0	0	0	0

町丁・男女・年齢別人口 - 烏山地域

平成23年1月1日

年齢	粕谷4丁目			烏山出張所			給田1丁目			給田2丁目		
	総数	男	女	総数	男	女	総数	男	女	総数	男	女
総数	2,116	994	1,122	58,197	28,099	30,098	1,211	604	607	1,396	687	709
0～4	68	37	31	2,323	1,228	1,095	26	17	9	48	23	25
0	15	8	7	505	259	246	3	2	1	6	5	1
1	13	8	5	506	248	258	7	5	2	17	5	12
2	10	4	6	479	251	228	9	6	3	11	7	4
3	17	7	10	405	234	171	3	3	0	8	6	2
4	13	10	3	428	236	192	4	1	3	6	0	6
5～9	57	33	24	2,009	1,051	958	28	17	11	45	26	19
5	12	7	5	402	202	200	3	2	1	11	8	3
6	10	6	4	398	213	185	7	3	4	8	6	2
7	9	4	5	383	210	173	9	6	3	8	4	4
8	13	8	5	451	235	216	6	5	1	9	2	7
9	13	8	5	375	191	184	3	1	2	9	6	3
10～14	51	25	26	2,021	1,027	994	40	17	23	48	29	19
10	6	5	1	368	193	175	1	1	0	15	8	7
11	8	1	7	428	212	216	11	4	7	5	2	3
12	13	6	7	387	209	178	9	5	4	11	10	1
13	13	9	4	409	204	205	11	3	8	6	2	4
14	11	4	7	429	209	220	8	4	4	11	7	4
15～19	49	26	23	2,204	1,053	1,151	32	15	17	40	19	21
15	14	5	9	393	207	186	7	5	2	5	2	3
16	11	8	3	402	217	185	6	4	2	9	6	3
17	7	4	3	358	170	188	6	1	5	7	5	2
18	10	5	5	426	206	220	5	3	2	8	3	5
19	7	4	3	625	253	372	8	2	6	11	3	8
20～24	146	68	78	3,259	1,475	1,784	67	29	38	73	43	30
20	34	20	14	565	237	328	8	1	7	12	6	6
21	24	11	13	591	288	303	7	3	4	12	9	3
22	19	13	6	715	305	410	19	8	11	19	11	8
23	32	9	23	627	289	338	11	5	6	12	4	8
24	37	15	22	761	356	405	22	12	10	18	13	5
25～29	211	80	131	4,529	2,196	2,333	119	75	44	116	60	56
25	37	14	23	823	386	437	17	13	4	29	14	15
26	43	16	27	887	421	466	32	20	12	21	11	10
27	42	16	26	942	453	489	25	17	8	17	8	9
28	35	13	22	927	448	479	22	11	11	20	11	9
29	54	21	33	950	488	462	23	14	9	29	16	13
30～34	217	98	119	5,295	2,553	2,742	101	51	50	116	50	66
30	32	10	22	983	478	505	22	13	9	23	10	13
31	41	14	27	1,084	522	562	21	13	8	26	13	13
32	47	23	24	1,069	529	540	17	7	10	27	12	15
33	51	24	27	1,064	482	582	20	8	12	23	10	13
34	46	27	19	1,095	542	553	21	10	11	17	5	12
35～39	228	113	115	5,771	2,834	2,937	104	58	46	116	65	51
35	34	19	15	1,141	573	568	16	10	6	25	16	9
36	41	18	23	1,118	558	560	15	8	7	26	17	9
37	42	20	22	1,124	553	571	26	13	13	19	10	9
38	54	32	22	1,225	583	642	28	11	17	22	10	12
39	57	24	33	1,163	567	596	19	16	3	24	12	12
40～44	173	82	91	4,990	2,578	2,412	81	44	37	111	62	49
40	39	18	21	1,038	525	513	19	9	10	22	11	11
41	42	18	24	995	516	479	16	11	5	31	18	13
42	35	17	18	1,118	572	546	19	10	9	19	11	8
43	44	22	22	1,028	540	488	17	10	7	22	12	10
44	13	7	6	811	425	386	10	4	6	17	10	7
45～49	147	76	71	4,299	2,253	2,046	83	47	36	91	45	46
45	44	24	20	1,037	533	504	18	9	9	21	10	11
46	26	11	15	921	496	425	21	12	9	21	8	13
47	31	17	14	803	427	376	9	4	5	18	12	6
48	24	12	12	795	420	375	19	11	8	17	7	10
49	22	12	10	743	377	366	16	11	5	14	8	6

町丁・男女・年齢別人口 - 烏山地域

平成23年1月1日

年齢	粕谷4丁目			烏山出張所			給田1丁目			給田2丁目		
	総数	男	女	総数	男	女	総数	男	女	総数	男	女
50～54	103	52	51	3,328	1,726	1,602	73	36	37	74	35	39
50	20	13	7	717	411	306	15	8	7	10	2	8
51	27	12	15	710	338	372	16	7	9	21	8	13
52	16	9	7	678	355	323	17	9	8	13	8	5
53	17	7	10	594	298	296	18	9	9	17	11	6
54	23	11	12	629	324	305	7	3	4	13	6	7
55～59	103	54	49	3,053	1,539	1,514	57	29	28	76	43	33
55	12	9	3	590	301	289	9	3	6	11	9	2
56	24	15	9	598	284	314	12	5	7	13	7	6
57	23	9	14	595	321	274	17	11	6	18	11	7
58	24	12	12	632	334	298	11	7	4	17	8	9
59	20	9	11	638	299	339	8	3	5	17	8	9
60～64	149	77	72	3,758	1,848	1,910	86	39	47	102	46	56
60	29	17	12	713	356	357	9	3	6	19	8	11
61	40	23	17	803	388	415	18	10	8	22	5	17
62	34	17	17	849	409	440	26	12	14	20	10	10
63	25	12	13	806	398	408	21	10	11	24	13	11
64	21	8	13	587	297	290	12	4	8	17	10	7
65～69	102	51	51	3,017	1,372	1,645	76	36	40	73	30	43
65	17	12	5	531	261	270	3	0	3	9	2	7
66	19	9	10	587	271	316	13	5	8	12	6	6
67	23	10	13	643	286	357	22	12	10	17	5	12
68	21	9	12	607	258	349	20	11	9	18	8	10
69	22	11	11	649	296	353	18	8	10	17	9	8
70～74	105	44	61	2,727	1,181	1,546	67	29	38	89	35	54
70	18	9	9	615	261	354	16	5	11	18	7	11
71	14	6	8	497	230	267	12	6	6	16	5	11
72	20	7	13	513	216	297	12	4	8	14	4	10
73	23	7	16	575	241	334	14	7	7	18	12	6
74	30	15	15	527	233	294	13	7	6	23	7	16
75～79	92	43	49	2,538	1,070	1,468	86	39	47	94	42	52
75	20	6	14	600	267	333	15	6	9	23	12	11
76	19	10	9	515	213	302	18	10	8	17	3	14
77	14	7	7	508	200	308	23	11	12	15	10	5
78	20	10	10	491	211	280	18	5	13	19	8	11
79	19	10	9	424	179	245	12	7	5	20	9	11
80～84	61	21	40	1,712	676	1,036	47	16	31	44	19	25
80	19	5	14	384	145	239	13	2	11	13	8	5
81	13	6	7	396	164	232	11	3	8	11	6	5
82	11	4	7	351	160	191	6	3	3	6	1	5
83	11	4	7	294	102	192	7	5	2	5	0	5
84	7	2	5	287	105	182	10	3	7	9	4	5
85～89	39	10	29	907	322	585	31	8	23	29	13	16
85	16	4	12	253	97	156	6	3	3	12	4	8
86	5	4	1	218	83	135	7	1	6	5	2	3
87	10	2	8	176	62	114	7	3	4	4	3	1
88	5	0	5	144	44	100	5	0	5	6	3	3
89	3	0	3	116	36	80	6	1	5	2	1	1
90～94	14	4	10	338	101	237	6	2	4	6	2	4
90	5	1	4	98	32	66	3	0	3	2	1	1
91	4	2	2	85	28	57	1	1	0	2	1	1
92	3	1	2	68	17	51	1	1	0	0	0	0
93	2	0	2	45	16	29	0	0	0	1	0	1
94	0	0	0	42	8	34	1	0	1	1	0	1
95～99	1	0	1	99	14	85	1	0	1	4	0	4
95	0	0	0	26	2	24	1	0	1	1	0	1
96	1	0	1	32	7	25	0	0	0	3	0	3
97	0	0	0	13	3	10	0	0	0	0	0	0
98	0	0	0	19	2	17	0	0	0	0	0	0
99	0	0	0	9	0	9	0	0	0	0	0	0
100以上	0	0	0	20	2	18	0	0	0	1	0	1
不詳者	0	0	0	0	0	0	0	0	0	0	0	0

町丁・男女・年齢別人口 — 烏山地域

平成23年1月1日

年齢	給田3丁目			給田4丁目			給田5丁目			南烏山1丁目		
	総数	男	女	総数	男	女	総数	男	女	総数	男	女
総数	3,863	1,845	2,018	3,242	1,642	1,600	2,147	1,029	1,118	3,295	1,544	1,751
0～4	171	85	86	155	84	71	118	58	60	123	70	53
0	42	19	23	28	13	15	22	10	12	24	14	10
1	38	18	20	30	14	16	28	15	13	30	17	13
2	34	18	16	44	26	18	25	9	16	19	9	10
3	28	14	14	20	12	8	20	11	9	19	11	8
4	29	16	13	33	19	14	23	13	10	31	19	12
5～9	137	69	68	132	61	71	107	63	44	104	57	47
5	23	13	10	24	12	12	21	12	9	23	8	15
6	28	16	12	26	13	13	23	15	8	23	16	7
7	30	17	13	24	10	14	20	9	11	16	9	7
8	30	11	19	24	13	11	22	15	7	19	10	9
9	26	12	14	34	13	21	21	12	9	23	14	9
10～14	127	67	60	130	57	73	90	47	43	125	60	65
10	20	8	12	22	11	11	16	11	5	20	9	11
11	27	14	13	30	13	17	13	4	9	23	12	11
12	23	11	12	27	11	16	25	13	12	26	13	13
13	25	16	9	20	10	10	19	11	8	28	15	13
14	32	18	14	31	12	19	17	8	9	28	11	17
15～19	145	67	78	176	106	70	88	44	44	113	54	59
15	30	16	14	29	11	18	28	13	15	27	9	18
16	19	8	11	24	16	8	15	10	5	18	12	6
17	33	14	19	19	11	8	19	7	12	15	7	8
18	30	11	19	31	22	9	12	6	6	22	14	8
19	33	18	15	73	46	27	14	8	6	31	12	19
20～24	232	100	132	250	157	93	89	45	44	208	92	116
20	29	16	13	53	37	16	18	7	11	29	8	21
21	33	14	19	52	39	13	19	10	9	33	12	21
22	51	17	34	61	33	28	17	9	8	49	24	25
23	54	24	30	36	18	18	16	11	5	41	20	21
24	65	29	36	48	30	18	19	8	11	56	28	28
25～29	362	166	196	239	134	105	109	55	54	297	129	168
25	61	23	38	46	29	17	19	9	10	72	25	47
26	77	39	38	46	24	22	19	12	7	58	25	33
27	80	40	40	53	27	26	28	11	17	48	24	24
28	71	30	41	45	25	20	14	6	8	58	23	35
29	73	34	39	49	29	20	29	17	12	61	32	29
30～34	430	202	228	278	136	142	181	89	92	274	123	151
30	89	43	46	36	17	19	30	15	15	49	24	25
31	83	39	44	44	22	22	47	26	21	58	21	37
32	95	51	44	64	32	32	39	16	23	61	27	34
33	72	26	46	73	36	37	25	13	12	54	24	30
34	91	43	48	61	29	32	40	19	21	52	27	25
35～39	446	226	220	336	158	178	208	97	111	325	155	170
35	104	49	55	61	30	31	37	17	20	68	34	34
36	109	58	51	60	31	29	52	20	32	59	29	30
37	82	37	45	63	26	37	35	18	17	71	35	36
38	72	43	29	72	35	37	38	18	20	75	40	35
39	79	39	40	80	36	44	46	24	22	52	17	35
40～44	329	160	169	314	154	160	183	89	94	266	121	145
40	90	43	47	67	35	32	28	16	12	58	20	38
41	69	33	36	65	32	33	37	18	19	54	25	29
42	57	33	24	65	26	39	36	14	22	54	23	31
43	71	33	38	71	41	30	48	26	22	61	33	28
44	42	18	24	46	20	26	34	15	19	39	20	19
45～49	303	150	153	248	133	115	155	76	79	230	127	103
45	61	29	32	64	29	35	36	16	20	62	40	22
46	63	34	29	59	36	23	34	15	19	48	28	20
47	75	36	39	41	21	20	32	19	13	38	18	20
48	55	30	25	54	33	21	17	13	4	39	19	20
49	49	21	28	30	14	16	36	13	23	43	22	21

町丁・男女・年齢別人口 - 烏山地域

平成23年1月1日

年齢	給田3丁目			給田4丁目			給田5丁目			南烏山1丁目		
	総数	男	女	総数	男	女	総数	男	女	総数	男	女
50～54	203	118	85	154	74	80	123	69	54	210	101	109
50	42	28	14	29	14	15	23	14	9	42	19	23
51	49	29	20	30	12	18	27	14	13	39	15	24
52	31	18	13	32	16	16	21	14	7	47	25	22
53	38	18	20	34	18	16	27	11	16	38	20	18
54	43	25	18	29	14	15	25	16	9	44	22	22
55～59	194	97	97	137	74	63	110	55	55	189	89	100
55	35	24	11	26	18	8	22	14	8	41	20	21
56	34	17	17	30	19	11	19	7	12	44	20	24
57	37	16	21	28	10	18	29	16	13	38	19	19
58	51	25	26	36	20	16	14	6	8	35	16	19
59	37	15	22	17	7	10	26	12	14	31	14	17
60～64	229	110	119	180	90	90	127	64	63	236	121	115
60	43	19	24	31	19	12	17	8	9	50	27	23
61	57	24	33	38	18	20	38	20	18	49	22	27
62	64	30	34	41	19	22	29	14	15	50	25	25
63	30	19	11	46	24	22	23	12	11	45	25	20
64	35	18	17	24	10	14	20	10	10	42	22	20
65～69	136	58	78	180	81	99	99	48	51	171	82	89
65	23	11	12	33	11	22	27	14	13	45	23	22
66	26	13	13	38	15	23	20	10	10	33	10	23
67	31	11	20	40	18	22	19	10	9	28	15	13
68	29	10	19	41	23	18	15	7	8	29	14	15
69	27	13	14	28	14	14	18	7	11	36	20	16
70～74	134	65	69	124	59	65	112	53	59	131	56	75
70	32	12	20	21	9	12	29	14	15	25	10	15
71	26	15	11	26	9	17	12	6	6	22	11	11
72	31	15	16	30	17	13	31	17	14	27	11	16
73	25	14	11	29	16	13	22	10	12	30	6	24
74	20	9	11	18	8	10	18	6	12	27	18	9
75～79	128	55	73	108	42	66	101	42	59	124	45	79
75	26	8	18	28	8	20	30	12	18	26	9	17
76	29	10	19	23	12	11	18	11	7	35	15	20
77	25	12	13	21	9	12	21	6	15	25	6	19
78	25	15	10	21	8	13	11	4	7	19	5	14
79	23	10	13	15	5	10	21	9	12	19	10	9
80～84	82	27	55	63	32	31	68	23	45	87	34	53
80	13	4	9	18	7	11	16	5	11	14	3	11
81	22	7	15	10	6	4	11	7	4	23	12	11
82	10	6	4	21	11	10	16	7	9	17	8	9
83	17	2	15	8	6	2	11	2	9	18	5	13
84	20	8	12	6	2	4	14	2	12	15	6	9
85～89	53	18	35	27	9	18	38	6	32	55	19	36
85	15	8	7	8	3	5	9	1	8	13	4	9
86	18	5	13	8	4	4	10	3	7	9	5	4
87	10	2	8	6	2	4	4	0	4	16	5	11
88	7	1	6	2	0	2	7	0	7	8	1	7
89	3	2	1	3	0	3	8	2	6	9	4	5
90～94	15	4	11	9	1	8	23	4	19	21	9	12
90	3	1	2	2	0	2	4	0	4	6	3	3
91	0	0	0	5	1	4	6	1	5	5	3	2
92	6	3	3	1	0	1	6	2	4	4	0	4
93	2	0	2	0	0	0	4	1	3	2	1	1
94	4	0	4	1	0	1	3	0	3	4	2	2
95～99	7	1	6	2	0	2	14	2	12	5	0	5
95	1	0	1	1	0	1	5	0	5	1	0	1
96	3	1	2	0	0	0	1	0	1	0	0	0
97	1	0	1	0	0	0	2	1	1	2	0	2
98	2	0	2	1	0	1	4	1	3	2	0	2
99	0	0	0	0	0	0	2	0	2	0	0	0
100以上	0	0	0	0	0	0	4	0	4	1	0	1
不詳者	0	0	0	0	0	0	0	0	0	0	0	0

町丁・男女・年齢別人口 - 烏山地域

平成23年1月1日

年齢	南烏山2丁目			南烏山3丁目			南烏山4丁目			南烏山5丁目		
	総数	男	女	総数	男	女	総数	男	女	総数	男	女
総数	4,505	2,088	2,417	3,684	1,726	1,958	2,811	1,367	1,444	2,069	907	1,162
0～4	182	105	77	156	89	67	68	35	33	43	18	25
0	51	33	18	38	20	18	19	12	7	8	4	4
1	47	24	23	41	18	23	18	7	11	5	2	3
2	32	17	15	29	18	11	10	5	5	13	5	8
3	31	17	14	19	14	5	10	4	6	11	4	7
4	21	14	7	29	19	10	11	7	4	6	3	3
5～9	106	56	50	112	55	57	53	30	23	49	28	21
5	27	14	13	24	10	14	12	7	5	13	7	6
6	22	12	10	17	9	8	8	5	3	9	5	4
7	16	9	7	28	15	13	9	5	4	13	7	6
8	28	15	13	22	9	13	15	9	6	5	3	2
9	13	6	7	21	12	9	9	4	5	9	6	3
10～14	106	55	51	140	74	66	69	35	34	49	29	20
10	19	12	7	17	8	9	17	10	7	8	5	3
11	21	13	8	41	20	21	10	3	7	13	6	7
12	19	8	11	23	13	10	16	11	5	7	5	2
13	17	6	11	22	11	11	18	7	11	13	8	5
14	30	16	14	37	22	15	8	4	4	8	5	3
15～19	104	46	58	133	64	69	58	34	24	61	18	43
15	22	13	9	26	12	14	6	3	3	8	4	4
16	19	9	10	21	11	10	10	7	3	9	3	6
17	16	6	10	27	17	10	15	7	8	7	1	6
18	18	7	11	28	9	19	10	6	4	11	2	9
19	29	11	18	31	15	16	17	11	6	26	8	18
20～24	188	74	114	171	73	98	206	81	125	147	38	109
20	34	9	25	24	11	13	31	12	19	35	11	24
21	32	13	19	33	12	21	35	15	20	24	5	19
22	36	14	22	29	11	18	40	18	22	36	7	29
23	35	16	19	37	17	20	43	14	29	21	4	17
24	51	22	29	48	22	26	57	22	35	31	11	20
25～29	310	137	173	257	114	143	371	177	194	232	90	142
25	48	21	27	39	11	28	72	29	43	39	14	25
26	64	27	37	40	17	23	75	31	44	57	22	35
27	70	28	42	69	30	39	89	46	43	39	15	24
28	60	30	30	52	27	25	75	39	36	57	22	35
29	68	31	37	57	29	28	60	32	28	40	17	23
30～34	409	183	226	327	147	180	352	161	191	223	106	117
30	85	37	48	69	33	36	75	37	38	51	25	26
31	76	31	45	64	31	33	66	30	36	38	16	22
32	68	29	39	60	23	37	63	30	33	55	27	28
33	90	46	44	62	27	35	68	26	42	44	18	26
34	90	40	50	72	33	39	80	38	42	35	20	15
35～39	471	238	233	350	165	185	276	133	143	212	93	119
35	108	61	47	65	35	30	61	27	34	47	19	28
36	81	42	39	72	35	37	50	27	23	37	19	18
37	81	35	46	60	32	28	48	24	24	53	23	30
38	106	55	51	73	29	44	63	31	32	34	15	19
39	95	45	50	80	34	46	54	24	30	41	17	24
40～44	378	187	191	359	172	187	225	117	108	167	85	82
40	60	30	30	71	29	42	45	21	24	32	17	15
41	81	40	41	59	27	32	46	22	24	35	21	14
42	98	44	54	86	45	41	52	26	26	43	21	22
43	81	45	36	79	38	41	51	31	20	30	13	17
44	58	28	30	64	33	31	31	17	14	27	13	14
45～49	286	156	130	325	159	166	191	107	84	133	63	70
45	55	30	25	61	31	30	55	31	24	27	10	17
46	56	31	25	84	42	42	35	17	18	35	19	16
47	62	31	31	61	33	28	33	21	12	26	11	15
48	54	34	20	61	32	29	30	16	14	22	9	13
49	59	30	29	58	21	37	38	22	16	23	14	9

町丁・男女・年齢別人口 - 烏山地域

平成23年1月1日

年齢	南烏山2丁目			南烏山3丁目			南烏山4丁目			南烏山5丁目		
	総数	男	女	総数	男	女	総数	男	女	総数	男	女
50～54	251	112	139	251	127	124	137	68	69	120	58	62
50	50	29	21	60	44	16	21	12	9	23	11	12
51	52	19	33	51	25	26	34	17	17	28	16	12
52	45	16	29	54	23	31	36	12	24	22	11	11
53	49	23	26	34	12	22	24	12	12	22	9	13
54	55	25	30	52	23	29	22	15	7	25	11	14
55～59	233	122	111	224	105	119	134	67	67	97	47	50
55	46	21	25	47	23	24	26	13	13	14	7	7
56	48	21	27	49	20	29	23	12	11	19	6	13
57	46	27	19	37	21	16	31	18	13	22	14	8
58	40	27	13	49	22	27	24	11	13	23	14	9
59	53	26	27	42	19	23	30	13	17	19	6	13
60～64	301	147	154	252	127	125	167	97	70	156	71	85
60	60	30	30	46	23	23	32	23	9	39	19	20
61	67	30	37	52	25	27	40	23	17	31	12	19
62	72	36	36	64	26	38	40	22	18	27	9	18
63	58	24	34	54	39	15	26	12	14	42	24	18
64	44	27	17	36	14	22	29	17	12	17	7	10
65～69	277	113	164	206	94	112	142	80	62	112	61	51
65	39	15	24	34	20	14	23	14	9	14	9	5
66	49	25	24	39	16	23	33	21	12	26	10	16
67	67	35	32	40	20	20	29	15	14	20	11	9
68	63	15	48	39	12	27	32	16	16	27	15	12
69	59	23	36	54	26	28	25	14	11	25	16	9
70～74	295	117	178	143	73	70	96	35	61	74	30	44
70	59	24	35	33	18	15	20	8	12	18	6	12
71	53	22	31	39	18	21	18	8	10	14	6	8
72	57	20	37	17	8	9	17	3	14	14	6	8
73	68	27	41	22	13	9	23	12	11	10	2	8
74	58	24	34	32	16	16	18	4	14	18	10	8
75～79	278	114	164	125	47	78	110	50	60	70	28	42
75	62	34	28	38	14	24	27	16	11	14	6	8
76	54	20	34	20	6	14	23	13	10	16	4	12
77	55	18	37	17	8	9	19	5	14	13	5	8
78	59	29	30	25	7	18	19	8	11	17	7	10
79	48	13	35	25	12	13	22	8	14	10	6	4
80～84	202	80	122	89	22	67	85	35	50	45	11	34
80	44	16	28	20	7	13	18	8	10	13	3	10
81	46	18	28	23	6	17	28	16	12	12	2	10
82	37	17	20	22	7	15	14	4	10	3	2	1
83	36	14	22	13	1	12	14	3	11	9	2	7
84	39	15	24	11	1	10	11	4	7	8	2	6
85～89	85	28	57	45	14	31	44	18	26	52	25	27
85	27	6	21	15	3	12	9	6	3	13	8	5
86	22	8	14	8	5	3	10	5	5	10	3	7
87	16	6	10	12	4	8	12	3	9	6	2	4
88	10	4	6	8	2	6	8	3	5	11	7	4
89	10	4	6	2	0	2	5	1	4	12	5	7
90～94	37	16	21	14	4	10	21	7	14	21	6	15
90	10	4	6	3	0	3	6	4	2	10	3	7
91	13	6	7	3	1	2	9	2	7	4	2	2
92	6	2	4	5	2	3	2	0	2	5	1	4
93	5	3	2	2	1	1	1	0	1	2	0	2
94	3	1	2	1	0	1	3	1	2	0	0	0
95～99	3	1	2	5	1	4	5	0	5	6	2	4
95	0	0	0	1	0	1	1	0	1	2	1	1
96	2	0	2	2	1	1	2	0	2	3	1	2
97	0	0	0	0	0	0	1	0	1	0	0	0
98	1	1	0	2	0	2	1	0	1	0	0	0
99	0	0	0	0	0	0	0	0	0	1	0	1
100以上	3	1	2	0	0	0	1	0	1	0	0	0
不詳者	0	0	0	0	0	0	0	0	0	0	0	0

町丁・男女・年齢別人口 - 烏山地域

平成23年1月1日

年齢	南烏山6丁目			北烏山1丁目			北烏山2丁目			北烏山3丁目		
	総数	男	女	総数	男	女	総数	男	女	総数	男	女
総数	4,675	2,227	2,448	4,643	2,252	2,391	1,881	908	973	3,400	1,676	1,724
0～4	147	80	67	184	91	93	46	23	23	118	68	50
0	48	23	25	39	17	22	8	4	4	31	17	14
1	27	14	13	45	20	25	10	5	5	19	9	10
2	35	19	16	34	17	17	11	6	5	20	12	8
3	20	12	8	39	19	20	6	3	3	26	18	8
4	17	12	5	27	18	9	11	5	6	22	12	10
5～9	95	51	44	184	88	96	34	16	18	102	54	48
5	18	8	10	33	18	15	7	3	4	17	10	7
6	27	14	13	35	16	19	6	4	2	24	10	14
7	14	10	4	38	19	19	8	5	3	16	13	3
8	21	10	11	35	18	17	10	3	7	30	14	16
9	15	9	6	43	17	26	3	1	2	15	7	8
10～14	90	42	48	191	95	96	36	26	10	103	63	40
10	10	3	7	34	15	19	8	7	1	19	12	7
11	19	11	8	39	20	19	8	6	2	20	12	8
12	19	8	11	29	18	11	5	4	1	19	11	8
13	20	10	10	49	23	26	7	4	3	24	15	9
14	22	10	12	40	19	21	8	5	3	21	13	8
15～19	131	68	63	200	108	92	39	28	11	122	59	63
15	26	15	11	33	19	14	7	5	2	32	21	11
16	30	18	12	42	26	16	9	5	4	26	9	17
17	26	11	15	39	19	20	5	3	2	22	8	14
18	20	13	7	39	18	21	11	10	1	20	10	10
19	29	11	18	47	26	21	7	5	2	22	11	11
20～24	286	114	172	215	105	110	50	31	19	127	66	61
20	41	20	21	29	11	18	4	4	0	22	11	11
21	39	24	15	52	27	25	13	10	3	14	9	5
22	66	23	43	44	20	24	8	5	3	25	11	14
23	66	21	45	47	25	22	13	5	8	29	15	14
24	74	26	48	43	22	21	12	7	5	37	20	17
25～29	506	217	289	320	169	151	88	45	43	231	119	112
25	97	40	57	58	34	24	18	6	12	50	24	26
26	93	42	51	69	34	35	15	6	9	34	19	15
27	98	40	58	75	36	39	15	10	5	31	20	11
28	103	46	57	65	35	30	13	7	6	59	31	28
29	115	49	66	53	30	23	27	16	11	57	25	32
30～34	604	294	310	414	198	216	124	59	65	276	154	122
30	115	52	63	68	32	36	22	10	12	43	28	15
31	137	72	65	90	45	45	24	11	13	65	37	28
32	125	73	52	91	51	40	30	12	18	58	29	29
33	112	47	65	89	33	56	28	18	10	58	31	27
34	115	50	65	76	37	39	20	8	12	52	29	23
35～39	530	263	267	402	200	202	150	84	66	293	142	151
35	99	47	52	88	49	39	31	18	13	58	32	26
36	97	44	53	80	43	37	20	10	10	57	26	31
37	111	56	55	77	40	37	32	19	13	72	32	40
38	109	50	59	79	33	46	33	16	17	68	30	38
39	114	66	48	78	35	43	34	21	13	38	22	16
40～44	394	220	174	369	187	182	123	68	55	264	141	123
40	80	41	39	84	40	44	30	19	11	55	33	22
41	79	49	30	63	33	30	23	15	8	52	24	28
42	86	48	38	90	46	44	29	11	18	53	31	22
43	82	43	39	71	35	36	20	13	7	52	27	25
44	67	39	28	61	33	28	21	10	11	52	26	26
45～49	375	190	185	354	194	160	86	47	39	213	114	99
45	94	47	47	78	40	38	19	11	8	55	29	26
46	79	34	45	75	46	29	16	9	7	45	29	16
47	65	36	29	76	48	28	19	11	8	38	18	20
48	82	43	39	78	29	49	17	8	9	37	20	17
49	55	30	25	47	31	16	15	8	7	38	18	20

町丁・男女・年齢別人口 - 烏山地域

平成23年1月1日

年齢	南烏山6丁目			北烏山1丁目			北烏山2丁目			北烏山3丁目		
	総数	男	女	総数	男	女	総数	男	女	総数	男	女
50～54	296	151	145	274	147	127	75	40	35	195	106	89
50	60	33	27	56	33	23	14	6	8	48	32	16
51	57	22	35	60	26	34	13	6	7	35	16	19
52	66	39	27	64	34	30	13	11	2	45	23	22
53	55	28	27	43	28	15	20	10	10	36	18	18
54	58	29	29	51	26	25	15	7	8	31	17	14
55～59	204	103	101	298	143	155	109	48	61	183	88	95
55	44	17	27	49	22	27	17	6	11	37	15	22
56	30	17	13	58	26	32	19	9	10	36	16	20
57	36	19	17	54	23	31	20	9	11	28	18	10
58	39	24	15	65	34	31	28	12	16	38	20	18
59	55	26	29	72	38	34	25	12	13	44	19	25
60～64	242	126	116	318	154	164	190	86	104	237	118	119
60	50	26	24	59	23	36	33	15	18	46	27	19
61	53	28	25	62	30	32	39	20	19	51	28	23
62	44	22	22	72	37	35	49	25	24	46	21	25
63	53	31	22	72	35	37	42	12	30	49	22	27
64	42	19	23	53	29	24	27	14	13	45	20	25
65～69	201	79	122	253	113	140	200	90	110	193	80	113
65	38	16	22	40	23	17	39	19	20	29	18	11
66	34	15	19	52	21	31	40	20	20	32	15	17
67	40	16	24	45	17	28	48	18	30	47	15	32
68	39	11	28	61	24	37	27	13	14	32	13	19
69	50	21	29	55	28	27	46	20	26	53	19	34
70～74	207	87	120	166	64	102	182	77	105	265	108	157
70	46	16	30	46	22	24	40	21	19	55	22	33
71	34	16	18	34	14	20	34	12	22	44	21	23
72	42	17	25	22	5	17	33	12	21	52	19	33
73	49	21	28	40	13	27	45	17	28	60	24	36
74	36	17	19	24	10	14	30	15	15	54	22	32
75～79	161	63	98	180	81	99	147	69	78	236	104	132
75	42	17	25	36	15	21	44	24	20	50	24	26
76	31	13	18	29	14	15	24	13	11	55	18	37
77	23	7	16	39	18	21	27	12	15	58	27	31
78	36	12	24	40	18	22	27	14	13	45	18	27
79	29	14	15	36	16	20	25	6	19	28	17	11
80～84	116	47	69	162	63	99	110	47	63	155	61	94
80	27	15	12	27	8	19	19	6	13	46	17	29
81	27	11	16	37	14	23	37	17	20	31	12	19
82	27	11	16	37	16	21	18	10	8	30	11	19
83	19	5	14	32	13	19	20	9	11	22	9	13
84	16	5	11	29	12	17	16	5	11	26	12	14
85～89	59	26	33	113	37	76	53	19	34	62	26	36
85	14	8	6	30	9	21	12	7	5	23	6	17
86	15	7	8	22	7	15	18	6	12	19	10	9
87	11	7	4	23	8	15	11	3	8	6	3	3
88	9	2	7	23	7	16	5	2	3	10	4	6
89	10	2	8	15	6	9	7	1	6	4	3	1
90～94	27	5	22	33	12	21	24	4	20	19	4	15
90	5	2	3	7	4	3	7	1	6	8	1	7
91	6	0	6	7	1	6	4	2	2	4	1	3
92	8	1	7	10	3	7	3	0	3	1	0	1
93	5	2	3	4	3	1	7	1	6	1	0	1
94	3	0	3	5	1	4	3	0	3	5	2	3
95～99	4	1	3	13	3	10	9	1	8	4	1	3
95	1	0	1	4	1	3	2	0	2	1	0	1
96	1	1	0	5	1	4	3	1	2	0	0	0
97	1	0	1	2	1	1	1	0	1	1	1	0
98	1	0	1	1	0	1	0	0	0	2	0	2
99	0	0	0	1	0	1	3	0	3	0	0	0
100以上	0	0	0	0	0	0	6	0	6	2	0	2
不詳者	0	0	0	0	0	0	0	0	0	0	0	0

町丁・男女・年齢別人口 - 烏山地域

平成23年1月1日

年齢	北烏山4丁目			北烏山5丁目			北烏山6丁目			北烏山7丁目		
	総数	男	女	総数	男	女	総数	男	女	総数	男	女
総数	1,911	930	981	1,324	701	623	3,671	1,866	1,805	3,229	1,607	1,622
0～4	57	30	27	58	35	23	226	121	105	184	94	90
0	14	7	7	9	5	4	37	17	20	36	18	18
1	7	2	5	10	7	3	51	31	20	31	15	16
2	13	7	6	14	7	7	51	24	27	27	16	11
3	11	8	3	14	9	5	39	25	14	42	23	19
4	12	6	6	11	7	4	48	24	24	48	22	26
5～9	91	45	46	66	48	18	153	73	80	183	94	89
5	14	6	8	16	12	4	45	23	22	29	12	17
6	13	5	8	7	6	1	32	16	16	33	18	15
7	21	11	10	13	10	3	20	8	12	37	20	17
8	22	13	9	16	12	4	33	17	16	50	25	25
9	21	10	11	14	8	6	23	9	14	34	19	15
10～14	95	47	48	74	35	39	148	73	75	122	62	60
10	16	10	6	14	6	8	34	16	18	30	15	15
11	21	10	11	16	5	11	33	16	17	29	14	15
12	18	11	7	11	6	5	34	20	14	17	9	8
13	22	12	10	15	8	7	21	11	10	23	11	12
14	18	4	14	18	10	8	26	10	16	23	13	10
15～19	71	38	33	50	28	22	148	71	77	122	58	64
15	13	8	5	9	5	4	29	15	14	18	9	9
16	18	9	9	14	9	5	30	13	17	22	9	13
17	11	7	4	8	3	5	27	15	12	20	9	11
18	20	9	11	12	6	6	29	16	13	33	17	16
19	9	5	4	7	5	2	33	12	21	29	14	15
20～24	101	56	45	68	38	30	206	106	100	177	95	82
20	19	12	7	7	3	4	41	22	19	28	15	13
21	14	11	3	13	7	6	38	19	19	40	22	18
22	22	14	8	20	12	8	41	19	22	41	21	20
23	24	11	13	12	9	3	32	17	15	38	21	17
24	22	8	14	16	7	9	54	29	25	30	16	14
25～29	103	55	48	93	54	39	241	129	112	159	81	78
25	21	13	8	18	14	4	35	20	15	30	19	11
26	25	14	11	23	11	12	37	18	19	35	17	18
27	25	15	10	16	8	8	60	32	28	28	11	17
28	16	3	13	16	8	8	61	36	25	35	18	17
29	16	10	6	20	13	7	48	23	25	31	16	15
30～34	109	60	49	110	58	52	297	153	144	224	107	117
30	24	15	9	20	13	7	49	24	25	34	13	21
31	27	13	14	20	9	11	56	30	26	40	18	22
32	15	7	8	23	11	12	48	25	23	37	18	19
33	24	11	13	26	14	12	74	37	37	45	22	23
34	19	14	5	21	11	10	70	37	33	68	36	32
35～39	136	66	70	120	63	57	483	238	245	351	163	188
35	22	13	9	13	7	6	86	44	42	66	30	36
36	27	10	17	18	9	9	104	56	48	58	26	32
37	25	13	12	27	15	12	96	37	59	64	41	23
38	27	15	12	31	14	17	103	52	51	92	38	54
39	35	15	20	31	18	13	94	49	45	71	28	43
40～44	171	85	86	117	65	52	357	200	157	297	162	135
40	36	19	17	19	12	7	69	40	29	64	36	28
41	26	14	12	27	12	15	79	45	34	64	29	35
42	42	19	23	28	17	11	86	50	36	79	42	37
43	30	15	15	18	9	9	67	35	32	48	28	20
44	37	18	19	25	15	10	56	30	26	42	27	15
45～49	147	69	78	101	54	47	316	167	149	266	148	118
45	35	16	19	33	19	14	85	46	39	76	41	35
46	29	10	19	17	11	6	67	34	33	58	38	20
47	29	16	13	18	10	8	53	26	27	47	26	21
48	22	10	12	22	7	15	51	34	17	46	22	24
49	32	17	15	11	7	4	60	27	33	39	21	18

町丁・男女・年齢別人口 - 烏山地域

平成23年1月1日

年齢	北烏山4丁目			北烏山5丁目			北烏山6丁目			北烏山7丁目		
	総数	男	女	総数	男	女	総数	男	女	総数	男	女
50～54	122	68	54	84	41	43	227	117	110	165	91	74
50	29	16	13	15	8	7	65	35	30	47	23	24
51	29	19	10	24	9	15	51	28	23	35	22	13
52	19	11	8	12	4	8	43	22	21	34	24	10
53	22	11	11	17	11	6	32	11	21	24	11	13
54	23	11	12	16	9	7	36	21	15	25	11	14
55～59	122	64	58	75	40	35	183	102	81	154	82	72
55	30	13	17	20	11	9	34	23	11	33	17	16
56	23	10	13	16	7	9	38	19	19	27	13	14
57	31	18	13	11	5	6	32	18	14	38	23	15
58	19	11	8	13	11	2	40	22	18	31	15	16
59	19	12	7	15	6	9	39	20	19	25	14	11
60～64	132	68	64	121	54	67	185	93	92	190	83	107
60	24	13	11	23	7	16	44	22	22	25	9	16
61	24	11	13	30	15	15	26	14	12	41	22	19
62	33	19	14	24	11	13	39	18	21	44	22	22
63	35	16	19	28	13	15	46	22	24	44	12	32
64	16	9	7	16	8	8	30	17	13	36	18	18
65～69	126	45	81	61	30	31	122	62	60	152	76	76
65	23	11	12	7	4	3	25	13	12	30	10	20
66	30	9	21	8	6	2	27	13	14	27	20	7
67	21	5	16	16	8	8	31	16	15	38	17	21
68	28	14	14	12	5	7	21	10	11	30	16	14
69	24	6	18	18	7	11	18	10	8	27	13	14
70～74	107	45	62	40	16	24	125	58	67	167	71	96
70	28	13	15	10	5	5	29	13	16	34	15	19
71	13	9	4	9	5	4	21	9	12	30	13	17
72	22	10	12	6	2	4	23	13	10	33	19	14
73	22	7	15	7	3	4	26	7	19	33	10	23
74	22	6	16	8	1	7	26	16	10	37	14	23
75～79	107	46	61	43	24	19	122	46	76	149	71	78
75	22	10	12	11	7	4	30	14	16	31	12	19
76	27	13	14	7	3	4	22	7	15	32	16	16
77	23	6	17	12	5	7	22	8	14	35	16	19
78	18	9	9	6	4	2	23	10	13	33	17	16
79	17	8	9	7	5	2	25	7	18	18	10	8
80～84	69	29	40	26	12	14	82	39	43	93	46	47
80	18	6	12	2	1	1	25	12	13	16	8	8
81	11	6	5	7	2	5	9	1	8	22	9	13
82	19	10	9	5	4	1	24	13	11	24	12	12
83	13	3	10	3	2	1	13	6	7	17	9	8
84	8	4	4	9	3	6	11	7	4	14	8	6
85～89	26	10	16	10	2	8	39	14	25	47	18	29
85	6	3	3	1	0	1	10	5	5	17	8	9
86	6	1	5	2	0	2	9	2	7	11	5	6
87	5	2	3	4	1	3	6	4	2	9	2	7
88	4	3	1	1	0	1	7	2	5	8	2	6
89	5	1	4	2	1	1	7	1	6	2	1	1
90～94	13	3	10	7	4	3	9	4	5	20	5	15
90	3	0	3	4	3	1	1	0	1	11	3	8
91	4	1	3	1	1	0	3	2	1	3	1	2
92	1	0	1	1	0	1	2	0	2	3	1	2
93	4	2	2	1	0	1	3	2	1	1	0	1
94	1	0	1	0	0	0	0	0	0	2	0	2
95～99	6	1	5	0	0	0	1	0	1	7	0	7
95	2	0	2	0	0	0	1	0	1	0	0	0
96	3	1	2	0	0	0	0	0	0	3	0	3
97	1	0	1	0	0	0	0	0	0	1	0	1
98	0	0	0	0	0	0	0	0	0	2	0	2
99	0	0	0	0	0	0	0	0	0	1	0	1
100以上	0	0	0	0	0	0	1	0	1	0	0	0
不詳者	0	0	0	0	0	0	0	0	0	0	0	0

町丁・男女・年齢別人口 — 烏山地域

平成23年1月1日

年齢	北烏山8丁目			北烏山9丁目		
	総数	男	女	総数	男	女
総数	2,904	1,328	1,576	2,336	1,165	1,171
0～4	106	53	53	107	49	58
0	20	11	9	22	8	14
1	21	9	12	24	11	13
2	20	9	11	28	14	14
3	23	13	10	16	8	8
4	22	11	11	17	8	9
5～9	140	78	62	88	42	46
5	24	10	14	18	7	11
6	27	16	11	23	8	15
7	28	16	12	15	7	8
8	38	23	15	16	8	8
9	23	13	10	16	12	4
10～14	159	78	81	79	36	43
10	34	20	14	14	6	8
11	27	16	11	22	11	11
12	32	15	17	17	7	10
13	32	14	18	17	7	10
14	34	13	21	9	5	4
15～19	273	74	199	98	54	44
15	21	9	12	17	13	4
16	36	19	17	25	14	11
17	22	12	10	14	7	7
18	45	12	33	22	12	10
19	149	22	127	20	8	12
20～24	265	77	188	133	55	78
20	86	15	71	15	6	9
21	57	13	44	31	14	17
22	59	16	43	32	12	20
23	31	18	13	29	14	15
24	32	15	17	26	9	17
25～29	167	80	87	209	110	99
25	24	10	14	30	18	12
26	31	12	19	36	20	16
27	24	13	11	52	22	30
28	47	21	26	38	19	19
29	41	24	17	53	31	22
30～34	190	97	93	256	125	131
30	39	20	19	40	17	23
31	46	21	25	56	24	32
32	36	20	16	57	29	28
33	27	12	15	50	23	27
34	42	24	18	53	32	21
35～39	232	111	121	230	116	114
35	43	16	27	43	19	24
36	45	23	22	51	25	26
37	36	21	15	46	26	20
38	62	28	34	38	20	18
39	46	23	23	52	26	26
40～44	262	135	127	223	124	99
40	60	28	32	49	26	23
41	45	23	22	44	25	19
42	54	32	22	42	23	19
43	58	26	32	51	27	24
44	45	26	19	37	23	14
45～49	236	123	113	160	84	76
45	52	25	27	50	24	26
46	49	27	22	30	16	14
47	39	17	22	24	13	11
48	46	27	19	26	16	10
49	50	27	23	30	15	15

町丁・男女・年齢別人口 — 烏山地域

平成23年1月1日

年齢	北烏山8丁目			北烏山9丁目		
	総数	男	女	総数	男	女
50～54	175	102	73	119	65	54
50	37	25	12	31	19	12
51	38	22	16	21	6	15
52	41	22	19	23	13	10
53	22	14	8	22	13	9
54	37	19	18	22	14	8
55～59	143	77	66	131	64	67
55	27	17	10	22	8	14
56	32	17	15	28	16	12
57	22	16	6	20	9	11
58	29	13	16	30	16	14
59	33	14	19	31	15	16
60～64	152	69	83	155	85	70
60	26	16	10	37	19	18
61	36	16	20	29	15	14
62	34	12	22	31	19	12
63	35	15	20	33	18	15
64	21	10	11	25	14	11
65～69	135	64	71	102	50	52
65	35	21	14	15	7	8
66	27	11	16	21	10	11
67	24	11	13	20	11	9
68	25	12	13	19	9	10
69	24	9	15	27	13	14
70～74	102	48	54	101	55	46
70	28	12	16	28	9	19
71	24	13	11	16	12	4
72	15	7	8	15	7	8
73	16	8	8	16	12	4
74	19	8	11	26	15	11
75～79	95	35	60	74	27	47
75	28	13	15	17	6	11
76	18	7	11	17	5	12
77	20	7	13	15	4	11
78	15	5	10	15	8	7
79	14	3	11	10	4	6
80～84	48	18	30	39	15	24
80	12	6	6	10	3	7
81	7	4	3	11	5	6
82	9	4	5	6	3	3
83	10	4	6	7	2	5
84	10	0	10	5	2	3
85～89	19	7	12	20	5	15
85	7	3	4	6	2	4
86	5	2	3	4	2	2
87	3	1	2	5	1	4
88	2	1	1	3	0	3
89	2	0	2	2	0	2
90～94	4	2	2	9	3	6
90	0	0	0	3	2	1
91	3	1	2	2	0	2
92	1	1	0	2	0	2
93	0	0	0	0	0	0
94	0	0	0	2	1	1
95～99	1	0	1	2	0	2
95	1	0	1	0	0	0
96	0	0	0	1	0	1
97	0	0	0	0	0	0
98	0	0	0	0	0	0
99	0	0	0	1	0	1
100以上	0	0	0	1	1	0
不詳者	0	0	0	0	0	0

この印刷物は
庁内印刷製本で
作成しました。

平成 23 年 3 月 印刷
平成 23 年 3 月 発行

印刷物登録番号
第 820 号

統 計 書 《人口編》

編集発行 世田谷区研修調査室統計担当

〒154-0021 東京都世田谷区豪徳寺 2-28-3
電話 03 (3425) 6125