

統計書

平成21年 人口編

世田谷区



この冊子の PDF 版は世田谷区ホームページ内「せたがや統計情報館」でご覧いただけます。

「せたがや統計情報館」 <http://www.city.setagaya.tokyo.jp/toukei/>

ま え が き

この統計書は、世田谷区の人口に関する基礎的な統計資料を収録し、区勢の現況と推移を紹介するものです。

今日、社会の多様化に伴い、統計に対する需要と期待は国から地方へと移行し、「暮らし」全体にわたるきめ細かい統計への要望が高まっています。編集にあたってはこの点を考慮し、出来る限り最新の資料を取り入れ、内容の充実につとめました。

本統計書は、昭和36年の初刊以来49年を経過しましたが、まだまだ不十分な点も多いことと思います。今後とも皆様のご指導とご助言を得て、より一層の充実をはかっていきたいと思ひます。

なお、財政、福祉、教育など他の分野に関する統計資料については別冊の「総合編」をご利用ください。

また、この統計書に掲載している統計情報をはじめ、各種の統計情報は、世田谷区ホームページ内「せたがや統計情報館」にも掲載しておりますので、併せてご活用ください。

最後に、本書の編集にあたり資料の提供に格別のご協力をいただきました関係者の皆様に心から感謝いたします。

平成22年3月

世田谷区

凡 例

資 料

本書は関係官公庁の提供による資料と、当区各部課で調査収集した資料からなり、その出所については脚注を掲げた。各種統計調査報告書から転載したものにはその報告書名を付記してある。

時

「年」とあるものは暦年(1月～12月まで)、「年 月 日」とあるものは、その調査日現在を示す。平成21年の1年間及び平成22年1月1日現在の資料を主として掲載した。

地 域

世田谷地域	池尻(1～3丁目、4丁目1～32番)、三宿、太子堂、三軒茶屋、若林、世田谷、桜、弦巻、宮坂、桜丘、経堂、下馬、野沢、上馬、駒沢(1・2丁目)
北 沢 地 域	代田、梅丘、豪徳寺、代沢、池尻(4丁目33～39番)、羽根木、大原、北沢、松原、赤堤、桜上水
玉 川 地 域	東玉川、奥沢、玉川田園調布、玉堤、等々力、尾山台、上野毛、野毛、中町、上用賀、用賀、玉川、瀬田、玉川台、駒沢(3～5丁目)、駒沢公園、新町、桜新町、深沢
砧 地 域	祖師谷、千歳台、成城、船橋、喜多見、宇奈根、鎌田、岡本、大蔵、砧、砧公園
烏 山 地 域	上北沢、上祖師谷、八幡山、粕谷、給田、南烏山、北烏山

数値のまとめ方

数値が単位に満たないものは、四捨五入を原則としている。このため、内訳の合計値が総数とは一致しない場合もあり得る。単位については、原則として頭注に記載した。

符号の用法

- 「 」; 皆無または数値なし
- 「 ...」; 資料なし(不詳、および途中で分類が変わったものを含む)
- 「 0」; 0.5未満、または数値はあるが単位に満たないもの
- 「 」; 該当数値はあるが、秘密を保つため公表を差し控えた数値
- 「 」; 減少(マイナス)

ただし、第16表については、皆無を「 」ではなく「 0」と表示したので注意すること。

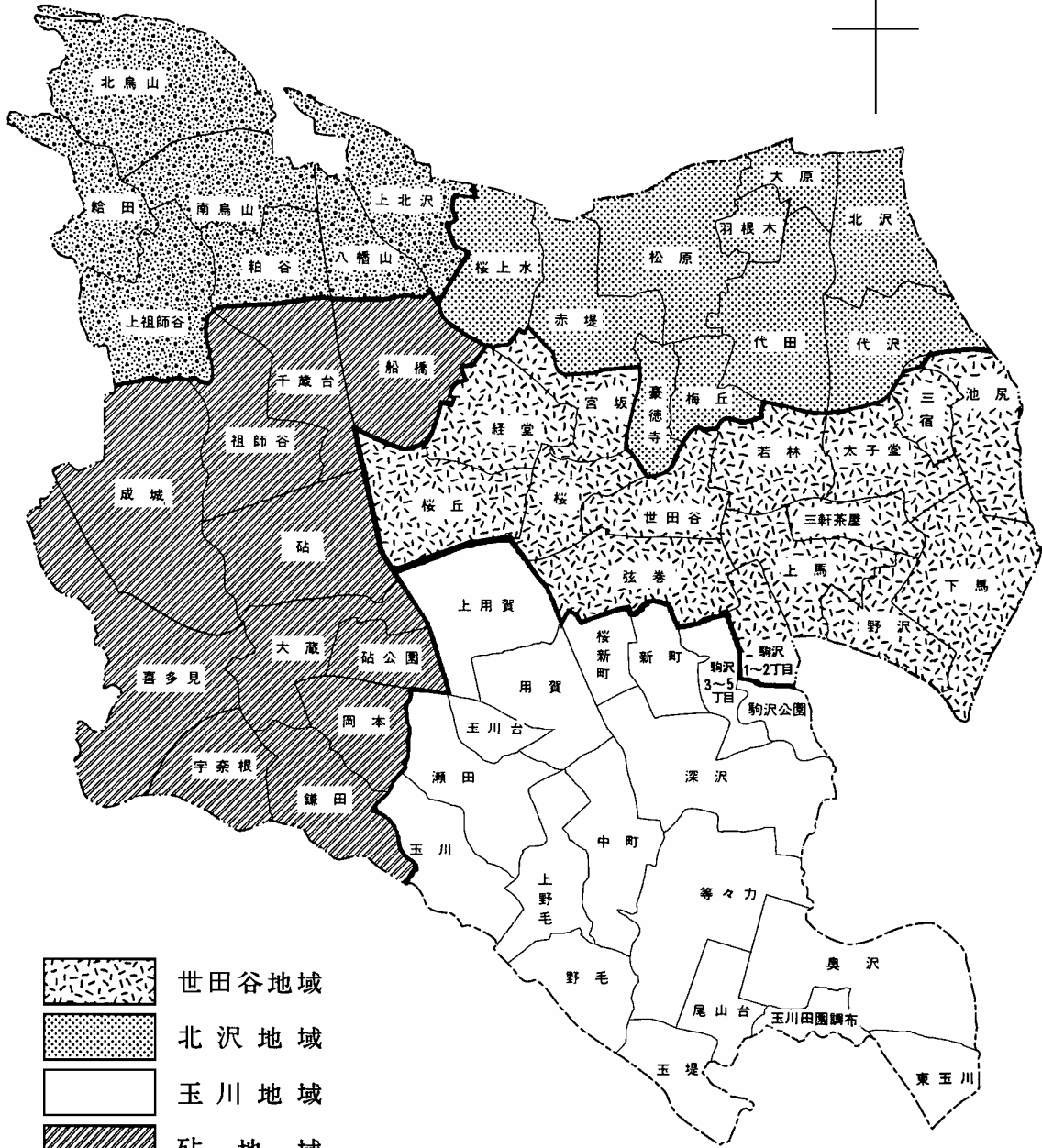
脚 注






特に説明を要する個々の事項または調査の方法、計算方法等については、脚注として記載した。

本書についての照会は

世田谷区研修調査室統計担当まで
電話 03-3425-6125

地域区分



-  世田谷地域
-  北沢地域
-  玉川地域
-  砧地域
-  烏山地域

500m 0 500 1000 1500

統計表目次

頁	
1	第1表 世帯及び人口の推移
4	第2表 東京都の世帯数・人口・面積及び人口密度
5	第3表 町丁別世帯及び人口
13	第4表 年齢(5歳階級)別人口の推移
15	第5表 乳幼児・老年(各歳)人口の推移
16	第6表 町丁・年次別世帯及び人口
22	第7表 外国人登録人口
26	第8表 婚姻・離婚届出件数の推移
26	第9表 出生・死亡による月別人口動態
26	第10表 合計特殊出生率
27	第11表 転出入による月別人口動態
29	第12表 前住地別転入者数
30	第13表 人口の推移(国勢調査)
31	第14表 年齢(5歳階級)別人口の推移(国勢調査)
32	第15表 東京都地域別人口の推移(国勢調査)
34	第16表 町丁・男女・年齢別人口

統計図表目次

頁	
3	第1図 世帯及び人口の推移
3	第2図 23区人口密度分布
11	(参考) 世田谷区全図
12	第3図 世田谷区人口密度分布
14	第4図 年齢3区分別人口構成比の推移
25	第5図 外国人登録人口上位10カ国
25	第6図 州別外国人登録人口
25	第7図 外国人登録人口の推移
28	第8図 出生・死亡者数の推移
28	第9図 転入・転出者数の推移
28	第10図 前住地別転入者の割合
49	第11図 人口ピラミッド
50	第12図 地域別年齢3区分別人口構成比

第1表 世帯及び人口の推移

(単位 世帯数 = 世帯 人口 = 人 増加率 = %)

各年1月1日

年次	世帯数	人口					備考
		総数	男	女	対前年増減	対前年増加率	
昭和21年	77,221	311,753			食糧配給台帳
昭和22年	88,210	344,748	32,995	10.58	"
昭和23年	94,229	364,631	19,883	5.77	"
昭和24年	97,278	376,987	12,356	3.39	"
昭和25年	101,798	398,990	22,003	5.84	"
昭和26年	105,314	418,220	210,220	208,000	19,230	4.82	"
昭和27年	110,182	440,983	222,158	218,825	22,763	5.44	"
昭和28年	115,321	465,539	235,359	230,180	24,556	5.57	"
昭和29年	121,750	489,530	247,787	241,743	23,991	5.15	住民登録
昭和30年	128,611	510,270	258,582	251,688	20,740	4.24	"
昭和31年	135,498	538,653	273,150	265,503	28,383	5.56	"
昭和32年	138,846	548,766	278,450	270,316	10,113	1.88	"
昭和33年	147,031	570,773	290,574	280,199	22,007	4.01	"
昭和34年	156,423	596,034	303,208	292,826	25,261	4.43	"
昭和35年	168,851	615,738	313,695	302,043	19,704	3.31	"
昭和36年	184,549	641,554	326,718	314,836	25,816	4.19	"
昭和37年	197,546	655,019	332,132	322,887	13,465	2.10	"
昭和38年	207,782	667,780	338,379	329,401	12,761	1.95	"
昭和39年	219,179	684,994	346,698	338,296	17,214	2.58	"
昭和40年	230,329	699,128	353,775	345,353	14,134	2.06	"
昭和41年	242,652	716,961	363,309	353,652	17,833	2.55	"
昭和42年	251,252	723,455	366,163	357,292	6,494	0.91	"
昭和43年	260,215	733,593	371,433	362,160	10,138	1.40	住民基本台帳
昭和44年	271,116	745,557	377,326	368,231	11,964	1.63	"
昭和45年	276,118	748,634	378,056	370,578	3,077	0.41	"
昭和46年	284,226	755,465	381,043	374,422	6,831	0.91	"
昭和47年	291,107	761,230	383,219	378,011	5,765	0.76	"
昭和48年	296,529	764,606	383,324	381,282	3,376	0.44	"
昭和49年	303,017	770,588	385,598	384,990	5,982	0.78	"
昭和50年	301,956	765,205	382,013	383,192	5,383	0.70	"
昭和51年	308,433	769,396	383,882	385,514	4,191	0.55	"
昭和52年	310,985	769,669	383,521	386,148	273	0.04	"
昭和53年	309,785	766,514	381,126	385,388	3,155	0.41	"
昭和54年	315,255	770,633	383,271	387,362	4,119	0.54	"
昭和55年	318,623	770,818	383,553	387,265	185	0.02	"
昭和56年	320,950	767,978	382,461	385,517	2,840	0.37	"
昭和57年	322,311	766,174	381,169	385,005	1,804	0.23	"
昭和58年	330,068	772,081	384,670	387,411	5,907	0.77	"
昭和59年	338,111	779,385	389,387	389,998	7,304	0.95	"
昭和60年	342,460	783,724	391,489	392,235	4,339	0.56	"
昭和61年	350,266	791,453	395,738	395,715	7,729	0.99	"
昭和62年	355,700	794,639	397,389	397,250	3,186	0.40	"
昭和63年	356,000	787,938	393,749	394,189	6,701	0.84	"
昭和64年	355,454	781,131	389,557	391,574	6,807	0.86	"
平成2年	356,314	776,385	386,175	390,210	4,746	0.61	"
平成3年	358,735	774,122	383,454	390,668	2,263	0.29	"
平成4年	360,469	771,473	379,776	391,697	2,649	0.34	"
平成5年	361,607	768,224	376,745	391,479	3,249	0.42	"
平成6年	361,696	762,630	372,814	389,816	5,594	0.73	"
平成7年	364,208	762,007	371,443	390,564	623	0.08	"
平成8年	368,977	764,875	371,928	392,947	2,868	0.38	"
平成9年	373,486	767,574	372,370	395,204	2,699	0.35	"
平成10年	378,893	772,352	373,825	398,527	4,778	0.62	"
平成11年	383,650	775,350	374,622	400,728	2,998	0.39	"
平成12年	388,875	779,974	376,534	403,440	4,624	0.60	"
平成13年	394,307	784,524	378,478	406,046	4,550	0.58	"
平成14年	399,861	789,395	380,480	408,915	4,871	0.62	"
平成15年	405,306	795,328	382,790	412,538	5,933	0.75	"

第1表 世帯及び人口の推移

(単位 世帯数 = 世帯 人口 = 人 増加率 = %)

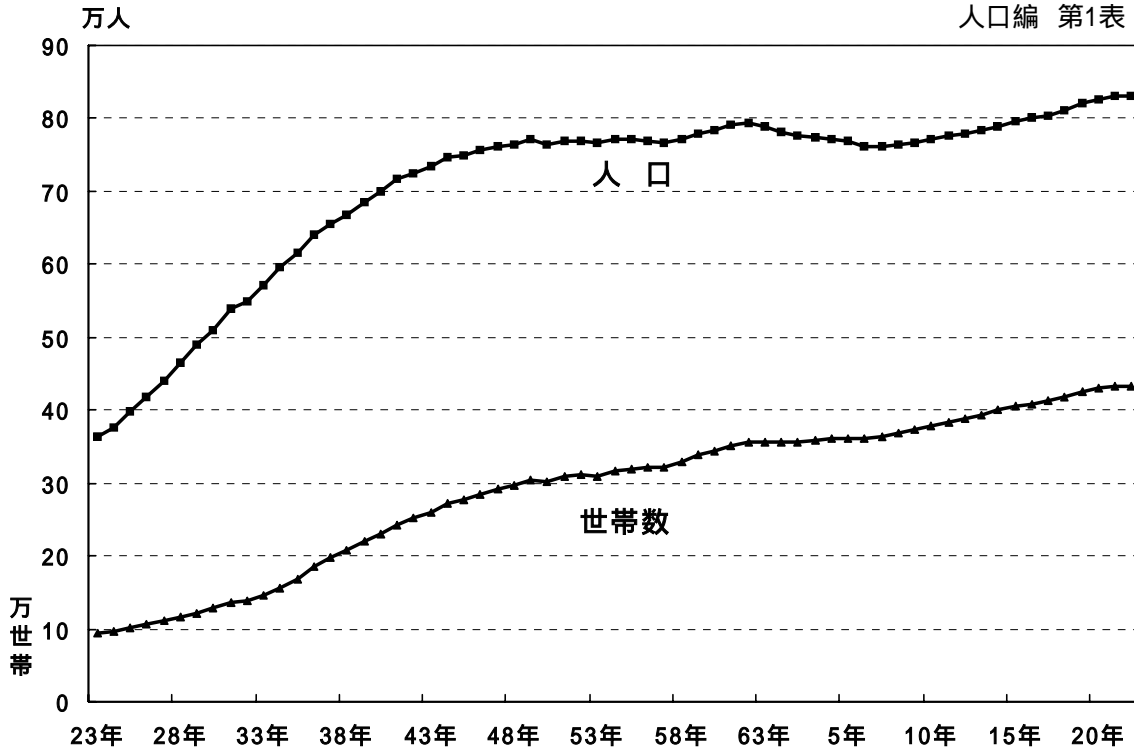
各年1月1日

年次	世帯数	人口					備考
		総数	男	女	対前年増減	対前年増加率	
平成16年	409,146	799,938	384,585	415,353	4,610	0.58	"
平成17年	412,980	804,730	386,326	418,404	4,792	0.60	"
平成18年	418,118	810,983	389,067	421,916	6,253	0.78	"
平成19年	425,295	820,920	393,601	427,319	9,937	1.23	"
平成20年	429,629	825,782	395,728	430,054	4,862	0.59	"
平成21年	432,753	830,103	397,405	432,698	4,321	0.52	"
平成22年	432,941	831,654	397,914	433,740	1,551	0.19	"

資料;生活文化部地域窓口調整課

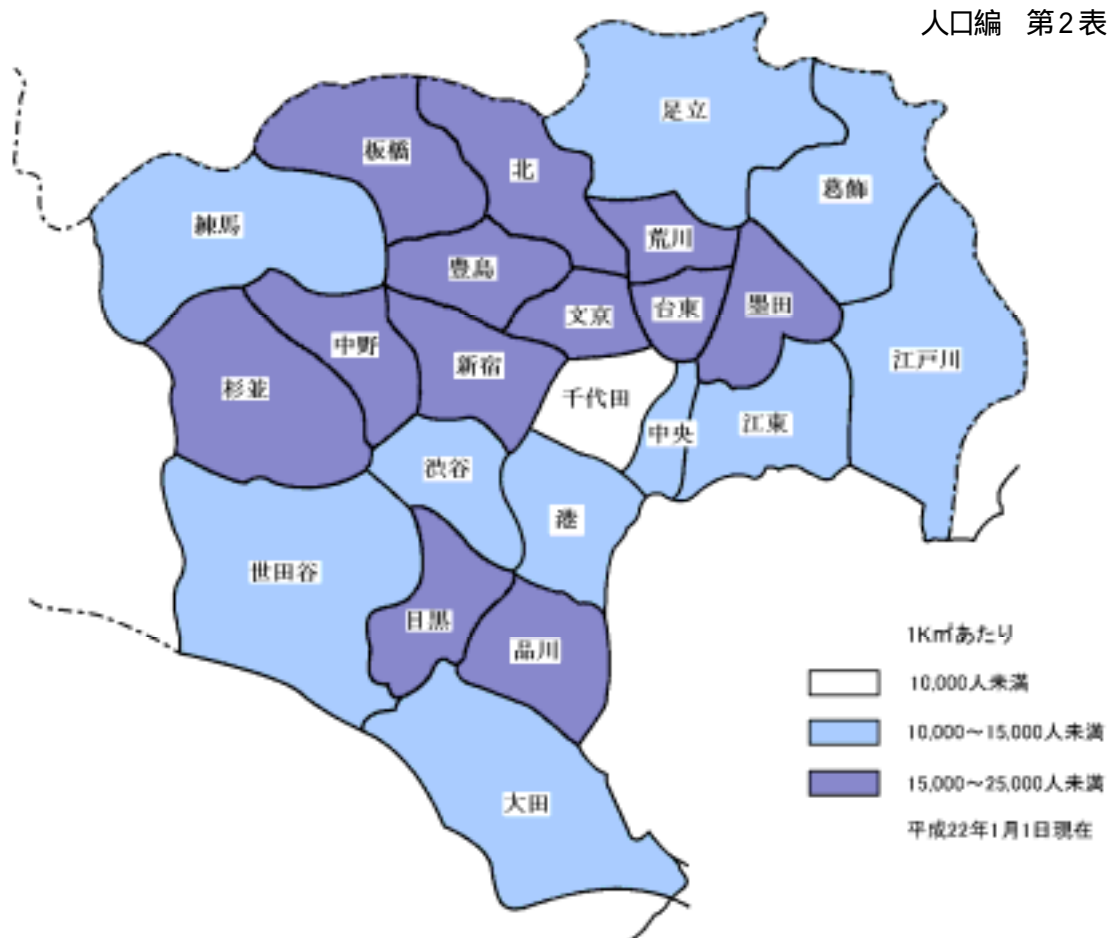
第1図 世帯及び人口の推移

人口編 第1表



第2図 23区人口密度分布

人口編 第2表



第2表 東京都の世帯数・人口・面積及び人口密度

(単位 世帯数 = 世帯 人口、人口密度 = 人 面積 = km²)

平成22年1月1日

地域	住民基本台帳				外国人 登録人口	面積	人口密度 (1km ² あたり)
	世帯数	人口					
		総数	男	女			
総数	6,275,360	12,591,643	6,249,973	6,341,670	418,116	2187.65	5,947
区部	4,420,728	8,502,527	4,208,429	4,294,098	348,857	621.98	14,231
千代田区	25,914	47,138	23,279	23,859	2,660	11.64	4,278
中央区	65,786	113,871	54,331	59,540	4,909	10.18	11,668
港区	114,816	201,543	93,979	107,564	21,826	20.34	10,982
新宿区	169,573	282,144	141,238	140,906	35,211	18.23	17,408
文京区	101,803	189,286	90,440	98,846	7,276	11.31	17,379
台東区	92,656	166,984	85,523	81,461	12,411	10.08	17,797
墨田区	123,891	238,356	119,805	118,551	9,558	13.75	18,030
江東区	221,922	446,393	223,072	223,321	20,331	39.94	11,686
品川区	189,946	348,590	171,468	177,122	11,872	22.72	15,865
目黒区	140,005	253,022	118,590	134,432	7,667	14.70	17,734
大田区	344,808	674,527	339,558	334,969	18,770	59.46	11,660
世田谷区	432,941	831,654	397,914	433,740	16,026	58.08	14,595
渋谷区	117,103	195,911	92,850	103,061	10,381	15.11	13,653
中野区	175,932	299,562	150,498	149,064	12,185	15.59	19,997
杉並区	291,990	527,158	254,056	273,102	11,524	34.02	15,834
豊島区	144,007	244,637	123,456	121,181	18,575	13.01	20,232
北区	167,842	318,711	158,485	160,226	16,176	20.59	16,265
荒川区	94,378	186,906	93,626	93,280	15,508	10.20	19,845
板橋区	266,100	518,116	258,894	259,222	18,471	32.17	16,680
練馬区	332,307	692,450	342,512	349,938	13,999	48.16	14,669
足立区	300,892	641,888	324,941	316,947	23,291	53.20	12,503
葛飾区	203,087	431,796	217,348	214,448	14,527	34.84	12,811
江戸川区	303,029	651,884	332,566	319,318	25,703	49.86	13,590
市部	1,814,982	4,001,781	1,997,396	2,004,385	68,334	783.93	5,192
八王子市	243,256	551,901	278,177	273,724	9,292	186.31	3,012
立川市	81,794	174,458	87,414	87,044	3,685	24.38	7,307
武蔵野市	70,403	134,862	65,093	69,769	2,397	10.73	12,792
三鷹市	87,513	176,986	87,462	89,524	3,103	16.50	10,914
青梅市	58,740	138,162	69,748	68,414	1,551	103.26	1,353
府中市	113,743	244,834	124,892	119,942	4,544	29.34	8,500
昭島市	49,441	111,025	56,013	55,012	2,237	17.33	6,536
調布市	106,611	216,739	107,565	109,174	4,018	21.53	10,253
町田市	177,844	417,358	206,328	211,030	5,342	71.63	5,901
小金井市	53,620	111,465	55,481	55,984	2,421	11.33	10,052
小平市	81,619	179,717	89,353	90,364	4,273	20.46	8,993
日野市	78,594	174,169	88,291	85,878	2,498	27.53	6,417
東村山市	67,271	150,026	74,321	75,705	2,285	17.17	8,871
国分寺市	54,637	116,317	58,057	58,260	1,707	11.48	10,281
国立市	34,431	72,955	36,140	36,815	1,448	8.15	9,129
福生市	27,765	58,122	29,331	28,791	2,427	10.24	5,913
狛江市	37,892	76,255	37,501	38,754	973	6.39	12,086
東大和市	34,946	82,605	41,141	41,464	1,057	13.54	6,179
清瀬市	32,411	72,734	35,401	37,333	1,044	10.19	7,240
東久留米市	50,267	114,807	56,851	57,956	1,772	12.92	9,023
武蔵村山市	28,382	70,075	35,221	34,854	1,229	15.37	4,639
多摩市	65,573	145,682	72,399	73,283	2,336	21.08	7,022
稲城市	34,505	82,029	41,712	40,317	1,088	17.97	4,625
羽村市	23,789	55,934	28,542	27,392	1,653	9.91	5,811
あきる野市	32,290	81,143	40,705	40,438	651	73.34	1,115
西東京市	87,645	191,421	94,257	97,164	3,303	15.85	12,285
郡部	24,459	59,087	29,772	29,315	696	375.96	159
島部	15,191	28,248	14,376	13,872	229	405.78	70

資料:東京都総務局統計部「住民基本台帳による世帯と人口」

注1.面積は、平成21年10月1日現在の国土交通省国土地理院「全国都道府県市区町村別面積調」による。

注2.国土地理院から境界未定として面積の公表が保留されている区・市の面積については、東京都総務局行政部が算出した面積を事務処理上暫定的に使用した。

注3.区部には、荒川河口部(1.15km²)及び中央防波堤埋め立て地(3.65km²)を含む。

第3表 町丁別世帯及び人口

(単位 世帯数 = 世帯 人口、人口密度 = 人 面積 = km²)

平成22年1月1日

町丁	世帯数	人口			面積	人口密度 (1km ² あたり)
		総数	男	女		
総数	432,941	831,654	397,914	433,740	58.084	14,318
世田谷地域	126,208	228,931	108,934	119,997	12.333	18,562
池尻まちづくりセンター	12,572	21,756	10,442	11,314	1.191	18,267
池尻1丁目	681	1,280	689	591	0.209	6,124
池尻2丁目	2,417	3,957	1,914	2,043	0.189	20,937
池尻3丁目	2,802	4,474	2,065	2,409	0.212	21,104
池尻4丁目(1～32番)	2,147	4,329	2,059	2,270	0.217	19,949
三宿1丁目	2,322	3,718	1,779	1,939	0.165	22,533
三宿2丁目	2,203	3,998	1,936	2,062	0.199	20,090
太子堂出張所	13,555	21,489	10,146	11,343	1.048	20,505
太子堂1丁目	1,769	3,062	1,461	1,601	0.193	15,865
太子堂2丁目	2,578	3,798	1,789	2,009	0.178	21,337
太子堂3丁目	2,146	3,575	1,727	1,848	0.167	21,407
太子堂4丁目	1,883	2,796	1,304	1,492	0.148	18,892
太子堂5丁目	2,183	3,704	1,746	1,958	0.157	23,592
三軒茶屋1丁目	2,996	4,554	2,119	2,435	0.205	22,215
若林まちづくりセンター	14,790	25,167	12,143	13,024	1.169	21,529
若林1丁目	2,379	3,851	1,854	1,997	0.177	21,757
若林2丁目	1,896	3,495	1,662	1,833	0.170	20,559
若林3丁目	1,884	3,069	1,511	1,558	0.173	17,740
若林4丁目	2,294	4,060	1,972	2,088	0.214	18,972
若林5丁目	1,805	3,220	1,629	1,591	0.160	20,125
三軒茶屋2丁目	4,532	7,472	3,515	3,957	0.275	27,171
上町まちづくりセンター	24,555	48,191	22,882	25,309	2.566	18,781
世田谷1丁目	3,246	5,796	2,773	3,023	0.279	20,774
世田谷2丁目	1,791	3,300	1,586	1,714	0.154	21,429
世田谷3丁目	1,797	3,180	1,447	1,733	0.132	24,091
世田谷4丁目	1,744	3,135	1,450	1,685	0.207	15,145
桜1丁目	1,812	3,381	1,598	1,783	0.242	13,971
桜2丁目	1,444	3,003	1,509	1,494	0.159	18,887
桜3丁目	1,654	3,611	1,793	1,818	0.232	15,565
弦巻1丁目	2,065	4,800	2,345	2,455	0.276	17,391
弦巻2丁目	2,007	4,171	1,969	2,202	0.222	18,788
弦巻3丁目	1,888	3,821	1,773	2,048	0.208	18,370
弦巻4丁目	2,214	4,257	1,937	2,320	0.223	19,090
弦巻5丁目	2,893	5,736	2,702	3,034	0.232	24,724
経堂出張所	24,324	45,560	21,653	23,907	2.918	15,613
宮坂1丁目	2,039	3,795	1,800	1,995	0.270	14,056
宮坂2丁目	1,659	2,911	1,377	1,534	0.182	15,995
宮坂3丁目	2,338	4,106	1,890	2,216	0.238	17,252
桜丘1丁目	1,077	2,200	1,093	1,107	0.252	8,730
桜丘2丁目	1,828	3,708	1,736	1,972	0.191	19,414
桜丘3丁目	1,741	3,681	1,792	1,889	0.236	15,597
桜丘4丁目	1,871	3,920	1,944	1,976	0.295	13,288
桜丘5丁目	2,085	4,119	1,900	2,219	0.259	15,903
経堂1丁目	2,362	3,895	1,809	2,086	0.213	18,286
経堂2丁目	1,607	2,720	1,280	1,440	0.165	16,485
経堂3丁目	1,316	2,496	1,191	1,305	0.172	14,512
経堂4丁目	2,235	4,040	1,907	2,133	0.222	18,198
経堂5丁目	2,166	3,969	1,934	2,035	0.223	17,798
下馬まちづくりセンター	21,701	40,746	19,402	21,344	2.078	19,608
下馬1丁目	2,986	5,465	2,705	2,760	0.241	22,676
下馬2丁目	3,488	6,123	2,828	3,295	0.268	22,847
下馬3丁目	1,810	3,449	1,682	1,767	0.190	18,153
下馬4丁目	998	1,992	978	1,014	0.196	10,163
下馬5丁目	1,975	3,841	1,865	1,976	0.215	17,865

第3表 町丁別世帯及び人口

(単位 世帯数 = 世帯 人口、人口密度 = 人 面積 = km²)

平成22年1月1日

町丁	世帯数	人口			面積	人口密度 (1km ² あたり)
		総数	男	女		
下馬6丁目	2,974	5,520	2,525	2,995	0.295	18,712
野沢1丁目	1,886	3,690	1,775	1,915	0.148	24,932
野沢2丁目	1,601	2,933	1,382	1,551	0.129	22,736
野沢3丁目	2,437	5,062	2,383	2,679	0.260	19,469
野沢4丁目	1,546	2,671	1,279	1,392	0.136	19,640
上馬まちづくりセンター	14,711	26,022	12,266	13,756	1.363	19,092
上馬1丁目	2,580	4,347	2,097	2,250	0.158	27,513
上馬2丁目	2,686	4,382	2,071	2,311	0.174	25,184
上馬3丁目	852	1,474	663	811	0.082	17,976
上馬4丁目	2,560	4,188	1,907	2,281	0.222	18,865
上馬5丁目	2,258	4,347	2,071	2,276	0.240	18,113
駒沢1丁目	1,343	2,987	1,420	1,567	0.218	13,702
駒沢2丁目	2,432	4,297	2,037	2,260	0.269	15,974
北沢地域	80,244	141,432	67,386	74,046	8.645	16,360
梅丘まちづくりセンター	14,681	26,340	12,406	13,934	1.597	16,493
代田1丁目	2,058	3,577	1,750	1,827	0.201	17,796
代田2丁目	1,828	3,258	1,558	1,700	0.197	16,538
代田3丁目	2,676	4,659	2,205	2,454	0.287	16,233
梅丘1丁目	2,203	3,826	1,755	2,071	0.204	18,755
梅丘2丁目	1,608	3,218	1,519	1,699	0.199	16,171
梅丘3丁目	785	1,544	707	837	0.089	17,348
豪徳寺1丁目	2,306	3,923	1,822	2,101	0.206	19,044
豪徳寺2丁目	1,217	2,335	1,090	1,245	0.214	10,911
代沢まちづくりセンター	8,730	15,826	7,641	8,185	1.026	15,425
代沢1丁目	1,452	2,818	1,326	1,492	0.194	14,526
代沢2丁目	2,180	3,832	1,863	1,969	0.269	14,245
代沢3丁目	945	1,953	922	1,031	0.153	12,765
代沢4丁目	2,122	3,867	1,918	1,949	0.217	17,820
代沢5丁目	1,569	2,571	1,225	1,346	0.160	16,069
池尻4丁目(33～39番)	462	785	387	398	0.033	23,788
新代田まちづくりセンター	14,262	23,850	11,488	12,362	1.422	16,772
代田4丁目	2,051	3,552	1,664	1,888	0.296	12,000
代田5丁目	1,800	3,115	1,500	1,615	0.183	17,022
代田6丁目	1,931	3,166	1,552	1,614	0.201	15,751
羽根木1丁目	1,582	2,610	1,249	1,361	0.155	16,839
羽根木2丁目	2,107	3,869	1,808	2,061	0.169	22,893
大原1丁目	3,080	4,928	2,432	2,496	0.240	20,533
大原2丁目	1,711	2,610	1,283	1,327	0.178	14,663
北沢出張所	10,671	17,489	8,505	8,984	0.981	17,828
北沢1丁目	2,790	4,706	2,284	2,422	0.256	18,383
北沢2丁目	1,608	2,502	1,182	1,320	0.185	13,524
北沢3丁目	1,936	3,069	1,487	1,582	0.156	19,673
北沢4丁目	1,920	3,244	1,615	1,629	0.180	18,022
北沢5丁目	2,417	3,968	1,937	2,031	0.204	19,451
松原まちづくりセンター	15,828	27,433	12,842	14,591	1.494	18,362
松原1丁目	3,551	5,691	2,699	2,992	0.283	20,110
松原2丁目	2,719	4,440	2,059	2,381	0.258	17,209
松原3丁目	2,769	4,819	2,251	2,568	0.217	22,207
松原4丁目	1,658	3,283	1,516	1,767	0.183	17,940
松原5丁目	2,954	5,311	2,493	2,818	0.308	17,244
松原6丁目	2,177	3,889	1,824	2,065	0.245	15,873
松沢まちづくりセンター	16,072	30,494	14,504	15,990	2.125	14,350
赤堤1丁目	2,162	4,121	1,855	2,266	0.283	14,562
赤堤2丁目	1,835	3,419	1,565	1,854	0.213	16,052
赤堤3丁目	1,629	3,403	1,606	1,797	0.222	15,329
赤堤4丁目	2,247	3,913	1,871	2,042	0.212	18,458

第3表 町丁別世帯及び人口

(単位 世帯数 = 世帯 人口、人口密度 = 人 面積 = km²)

平成22年1月1日

町丁	世帯数	人口			面積	人口密度 (1km ² あたり)
		総数	男	女		
赤堤5丁目	2,068	3,639	1,687	1,952	0.178	20,444
桜上水1丁目	1,416	2,986	1,506	1,480	0.202	14,782
桜上水2丁目	996	1,904	940	964	0.168	11,333
桜上水3丁目	807	1,692	865	827	0.243	6,963
桜上水4丁目	1,407	2,582	1,243	1,339	0.197	13,107
桜上水5丁目	1,505	2,835	1,366	1,469	0.207	13,696
玉川地域	100,357	204,054	96,531	107,523	15.820	12,898
奥沢まちづくりセンター	10,543	20,823	9,618	11,205	1.216	17,124
東玉川1丁目	1,765	3,946	1,857	2,089	0.237	16,650
東玉川2丁目	1,961	3,894	1,788	2,106	0.249	15,639
奥沢1丁目	2,462	4,949	2,331	2,618	0.299	16,552
奥沢2丁目	2,250	4,118	1,857	2,261	0.245	16,808
奥沢3丁目	2,105	3,916	1,785	2,131	0.186	21,054
九品仏まちづくりセンター	8,542	16,123	7,255	8,868	1.245	12,950
玉川田園調布1丁目	496	1,103	468	635	0.176	6,267
玉川田園調布2丁目	486	1,027	453	574	0.124	8,282
奥沢4丁目	1,053	1,996	902	1,094	0.118	16,915
奥沢5丁目	2,043	3,441	1,531	1,910	0.214	16,079
奥沢6丁目	1,608	2,989	1,330	1,659	0.184	16,245
奥沢7丁目	1,795	3,449	1,611	1,838	0.281	12,274
奥沢8丁目	1,061	2,118	960	1,158	0.148	14,311
等々力出張所	17,118	35,237	16,674	18,563	2.883	12,222
玉堤1丁目	1,984	4,306	2,194	2,112	0.496	8,681
玉堤2丁目	512	1,088	527	561	0.148	7,351
等々力1丁目	1,048	2,374	1,073	1,301	0.243	9,770
等々力2丁目	1,846	3,567	1,658	1,909	0.240	14,863
等々力3丁目	1,201	2,504	1,118	1,386	0.201	12,458
等々力4丁目	1,169	2,174	969	1,205	0.141	15,418
等々力5丁目	1,500	2,900	1,355	1,545	0.218	13,303
等々力6丁目	1,972	3,840	1,827	2,013	0.244	15,738
等々力7丁目	1,637	3,519	1,719	1,800	0.243	14,481
等々力8丁目	1,307	2,877	1,398	1,479	0.202	14,243
尾山台1丁目	648	1,518	714	804	0.143	10,615
尾山台2丁目	817	1,803	843	960	0.184	9,799
尾山台3丁目	1,477	2,767	1,279	1,488	0.180	15,372
上野毛まちづくりセンター	14,149	30,031	14,356	15,675	2.536	11,842
上野毛1丁目	1,939	3,643	1,702	1,941	0.205	17,771
上野毛2丁目	1,075	2,342	1,111	1,231	0.253	9,257
上野毛3丁目	883	2,019	968	1,051	0.161	12,540
上野毛4丁目	1,736	3,681	1,776	1,905	0.212	17,363
野毛1丁目	1,078	2,306	1,105	1,201	0.241	9,568
野毛2丁目	1,014	2,264	1,138	1,126	0.288	7,861
野毛3丁目	592	1,244	628	616	0.175	7,109
中町1丁目	826	1,854	833	1,021	0.164	11,305
中町2丁目	1,500	3,017	1,454	1,563	0.255	11,831
中町3丁目	1,252	2,609	1,232	1,377	0.194	13,448
中町4丁目	1,061	2,443	1,187	1,256	0.198	12,338
中町5丁目	1,193	2,609	1,222	1,387	0.190	13,732
用賀出張所	28,203	57,034	27,238	29,796	4.523	12,610
上用賀1丁目	1,348	2,712	1,302	1,410	0.208	13,038
上用賀2丁目	433	937	414	523	0.220	4,259
上用賀3丁目	1,098	2,283	1,049	1,234	0.153	14,922
上用賀4丁目	1,810	4,180	2,108	2,072	0.216	19,352
上用賀5丁目	1,215	2,524	1,235	1,289	0.212	11,906
上用賀6丁目	1,194	2,654	1,306	1,348	0.236	11,246
用賀1丁目	1,391	3,026	1,466	1,560	0.230	13,157

第3表 町丁別世帯及び人口

(単位 世帯数 = 世帯 人口、人口密度 = 人 面積 = km²)

平成22年1月1日

町丁	世帯数	人口			面積	人口密度 (1km ² あたり)
		総数	男	女		
用賀2丁目	2,143	4,013	1,854	2,159	0.295	13,603
用賀3丁目	2,042	3,862	1,889	1,973	0.154	25,078
用賀4丁目	1,684	2,900	1,340	1,560	0.232	12,500
玉川1丁目	518	987	472	515	0.302	3,268
玉川2丁目	1,022	2,003	934	1,069	0.164	12,213
玉川3丁目	1,712	3,144	1,517	1,627	0.285	11,032
玉川4丁目	1,738	3,473	1,629	1,844	0.198	17,540
瀬田1丁目	1,059	2,416	1,179	1,237	0.258	9,364
瀬田2丁目	1,319	2,706	1,309	1,397	0.211	12,825
瀬田3丁目	964	1,960	964	996	0.109	17,982
瀬田4丁目	1,472	3,111	1,446	1,665	0.291	10,691
瀬田5丁目	1,161	2,685	1,304	1,381	0.232	11,573
玉川台1丁目	1,012	1,838	831	1,007	0.115	15,983
玉川台2丁目	1,868	3,620	1,690	1,930	0.202	17,921
深沢まちづくりセンター	21,802	44,806	21,390	23,416	3.417	13,113
駒沢3丁目	1,594	2,726	1,323	1,403	0.144	18,931
駒沢4丁目	1,806	3,472	1,649	1,823	0.172	20,186
駒沢5丁目	1,024	2,127	1,026	1,101	0.128	16,617
駒沢公園					0.344	
新町1丁目	1,380	2,839	1,355	1,484	0.198	14,338
新町2丁目	1,715	3,210	1,440	1,770	0.200	16,050
新町3丁目	913	1,870	847	1,023	0.126	14,841
桜新町1丁目	1,691	3,228	1,424	1,804	0.217	14,876
桜新町2丁目	1,585	2,881	1,313	1,568	0.182	15,830
深沢1丁目	1,490	3,227	1,611	1,616	0.231	13,970
深沢2丁目	1,641	3,979	1,927	2,052	0.182	21,863
深沢3丁目	1,208	2,500	1,261	1,239	0.128	19,531
深沢4丁目	1,492	3,316	1,625	1,691	0.291	11,395
深沢5丁目	1,710	3,768	1,824	1,944	0.291	12,948
深沢6丁目	1,085	2,365	1,166	1,199	0.220	10,750
深沢7丁目	784	1,742	900	842	0.230	7,574
深沢8丁目	684	1,556	699	857	0.133	11,699
砧地域	69,738	148,869	72,539	76,330	13.566	10,974
祖師谷まちづくりセンター	12,218	24,836	11,843	12,993	1.670	14,872
祖師谷1丁目	1,684	3,053	1,445	1,608	0.178	17,152
祖師谷2丁目	1,313	2,234	1,023	1,211	0.128	17,453
祖師谷3丁目	2,266	4,400	1,998	2,402	0.298	14,765
祖師谷4丁目	1,555	3,177	1,471	1,706	0.206	15,422
祖師谷5丁目	1,185	2,681	1,257	1,424	0.222	12,077
祖師谷6丁目	1,263	3,214	1,672	1,542	0.220	14,609
千歳台1丁目	1,375	2,819	1,336	1,483	0.166	16,982
千歳台2丁目	1,577	3,258	1,641	1,617	0.252	12,929
成城出張所	9,218	21,139	9,851	11,288	2.269	9,316
成城1丁目	769	1,636	778	858	0.254	6,441
成城2丁目	1,351	2,820	1,266	1,554	0.266	10,602
成城3丁目	844	2,025	995	1,030	0.233	8,691
成城4丁目	1,306	3,221	1,528	1,693	0.317	10,161
成城5丁目	851	2,038	934	1,104	0.212	9,613
成城6丁目	686	1,462	665	797	0.293	4,990
成城7丁目	1,035	2,460	1,154	1,306	0.231	10,649
成城8丁目	1,313	3,015	1,350	1,665	0.223	13,520
成城9丁目	1,063	2,462	1,181	1,281	0.240	10,258
船橋まちづくりセンター	16,125	33,887	16,690	17,197	1.879	18,035
船橋1丁目	2,671	4,809	2,315	2,494	0.255	18,859
船橋2丁目	867	1,734	820	914	0.123	14,098
船橋3丁目	1,351	2,899	1,401	1,498	0.171	16,953

第3表 町丁別世帯及び人口

(単位 世帯数 = 世帯 人口、人口密度 = 人 面積 = km²)

平成22年1月1日

町丁	世帯数	人口			面積	人口密度 (1km ² あたり)
		総数	男	女		
船橋4丁目	1,408	3,108	1,518	1,590	0.218	14,257
船橋5丁目	2,091	4,213	2,050	2,163	0.215	19,595
船橋6丁目	1,083	1,959	1,014	945	0.140	13,993
船橋7丁目	2,179	4,396	2,155	2,241	0.178	24,697
千歳台3丁目	1,090	2,311	1,194	1,117	0.140	16,507
千歳台4丁目	949	2,366	1,192	1,174	0.153	15,464
千歳台5丁目	840	1,899	972	927	0.146	13,007
千歳台6丁目	1,596	4,193	2,059	2,134	0.140	29,950
喜多見まちづくりセンター	14,271	31,209	15,779	15,430	3.976	7,849
喜多見1丁目	694	1,789	909	880	0.284	6,299
喜多見2丁目	779	1,706	772	934	0.293	5,823
喜多見3丁目	464	1,036	533	503	0.178	5,820
喜多見4丁目	1,127	2,450	1,287	1,163	0.270	9,074
喜多見5丁目	830	1,751	899	852	0.226	7,748
喜多見6丁目	812	1,822	913	909	0.138	13,203
喜多見7丁目	1,551	3,176	1,660	1,516	0.329	9,653
喜多見8丁目	1,160	2,199	1,053	1,146	0.166	13,247
喜多見9丁目	1,393	2,820	1,323	1,497	0.292	9,658
宇奈根1丁目	900	2,038	1,054	984	0.340	5,994
宇奈根2丁目	798	2,097	1,090	1,007	0.331	6,335
宇奈根3丁目	495	1,135	582	553	0.132	8,598
鎌田1丁目	482	979	502	477	0.384	2,549
鎌田2丁目	1,164	2,620	1,350	1,270	0.235	11,149
鎌田3丁目	1,091	2,354	1,202	1,152	0.227	10,370
鎌田4丁目	531	1,237	650	587	0.151	8,192
砧まちづくりセンター	17,906	37,798	18,376	19,422	3.772	10,021
岡本1丁目	1,206	2,690	1,353	1,337	0.254	10,591
岡本2丁目	697	1,745	845	900	0.251	6,952
岡本3丁目	1,103	2,636	1,316	1,320	0.239	11,029
大蔵1丁目	820	1,904	933	971	0.202	9,426
大蔵2丁目	745	1,438	626	812	0.152	9,461
大蔵3丁目	1,296	2,164	1,054	1,110	0.100	21,640
大蔵4丁目	57	137	67	70	0.204	672
大蔵5丁目	694	1,558	805	753	0.219	7,114
大蔵6丁目	370	910	476	434	0.156	5,833
砧1丁目	1,580	3,542	1,733	1,809	0.269	13,167
砧2丁目	1,135	2,276	1,055	1,221	0.145	15,697
砧3丁目	1,861	3,725	1,858	1,867	0.189	19,709
砧4丁目	1,859	4,022	1,985	2,037	0.190	21,168
砧5丁目	1,065	2,271	1,126	1,145	0.169	13,438
砧6丁目	1,183	2,262	1,001	1,261	0.163	13,877
砧7丁目	720	1,448	732	716	0.149	9,718
砧8丁目	1,515	3,070	1,411	1,659	0.204	15,049
砧公園					0.517	
烏山地域	56,394	108,368	52,524	55,844	7.720	14,037
上北沢まちづくりセンター	12,419	22,753	10,899	11,854	1.724	13,198
上北沢1丁目	1,832	3,574	1,670	1,904	0.224	15,955
上北沢2丁目	91	93	52	41	0.222	419
上北沢3丁目	1,403	2,670	1,230	1,440	0.178	15,000
上北沢4丁目	2,497	4,044	1,861	2,183	0.187	21,626
上北沢5丁目	2,310	4,393	2,107	2,286	0.250	17,572
八幡山1丁目	1,213	2,598	1,313	1,285	0.179	14,514
八幡山2丁目	669	1,309	720	589	0.202	6,480
八幡山3丁目	2,404	4,072	1,946	2,126	0.282	14,440
上祖師谷まちづくりセンター	13,543	28,265	13,874	14,391	2.159	13,092
上祖師谷1丁目	1,738	3,142	1,482	1,660	0.218	14,413

第3表 町丁別世帯及び人口

(単位 世帯数 = 世帯 人口、人口密度 = 人 面積 = km²)

平成22年1月1日

町丁	世帯数	人口			面積	人口密度 (1km ² あたり)
		総数	男	女		
上祖師谷2丁目	1,852	3,809	1,966	1,843	0.271	14,055
上祖師谷3丁目	560	1,327	666	661	0.163	8,141
上祖師谷4丁目	1,233	2,852	1,413	1,439	0.237	12,034
上祖師谷5丁目	1,511	3,371	1,655	1,716	0.153	22,033
上祖師谷6丁目	866	1,926	999	927	0.157	12,268
上祖師谷7丁目	833	1,636	779	857	0.137	11,942
粕谷1丁目	874	1,954	967	987	0.249	7,847
粕谷2丁目	1,449	3,284	1,547	1,737	0.240	13,683
粕谷3丁目	1,399	2,845	1,406	1,439	0.214	13,294
粕谷4丁目	1,228	2,119	994	1,125	0.120	17,658
烏山出張所	30,432	57,350	27,751	29,599	3.837	14,947
給田1丁目	674	1,220	603	617	0.182	6,703
給田2丁目	726	1,400	691	709	0.121	11,570
給田3丁目	2,091	3,901	1,884	2,017	0.210	18,576
給田4丁目	1,641	3,202	1,634	1,568	0.208	15,394
給田5丁目	904	1,964	960	1,004	0.125	15,712
南烏山1丁目	1,726	3,271	1,519	1,752	0.174	18,799
南烏山2丁目	2,422	4,314	1,987	2,327	0.204	21,147
南烏山3丁目	1,779	3,313	1,553	1,760	0.132	25,098
南烏山4丁目	1,846	2,807	1,341	1,466	0.163	17,221
南烏山5丁目	1,255	2,054	916	1,138	0.154	13,338
南烏山6丁目	2,921	4,619	2,251	2,368	0.217	21,286
北烏山1丁目	2,175	4,616	2,259	2,357	0.311	14,842
北烏山2丁目	1,097	1,917	917	1,000	0.124	15,460
北烏山3丁目	1,762	3,364	1,648	1,716	0.224	15,018
北烏山4丁目	860	1,914	927	987	0.198	9,667
北烏山5丁目	561	1,329	703	626	0.176	7,551
北烏山6丁目	1,817	3,648	1,856	1,792	0.236	15,458
北烏山7丁目	1,490	3,190	1,585	1,605	0.242	13,182
北烏山8丁目	1,463	2,920	1,332	1,588	0.210	13,905
北烏山9丁目	1,222	2,387	1,185	1,202	0.226	10,562

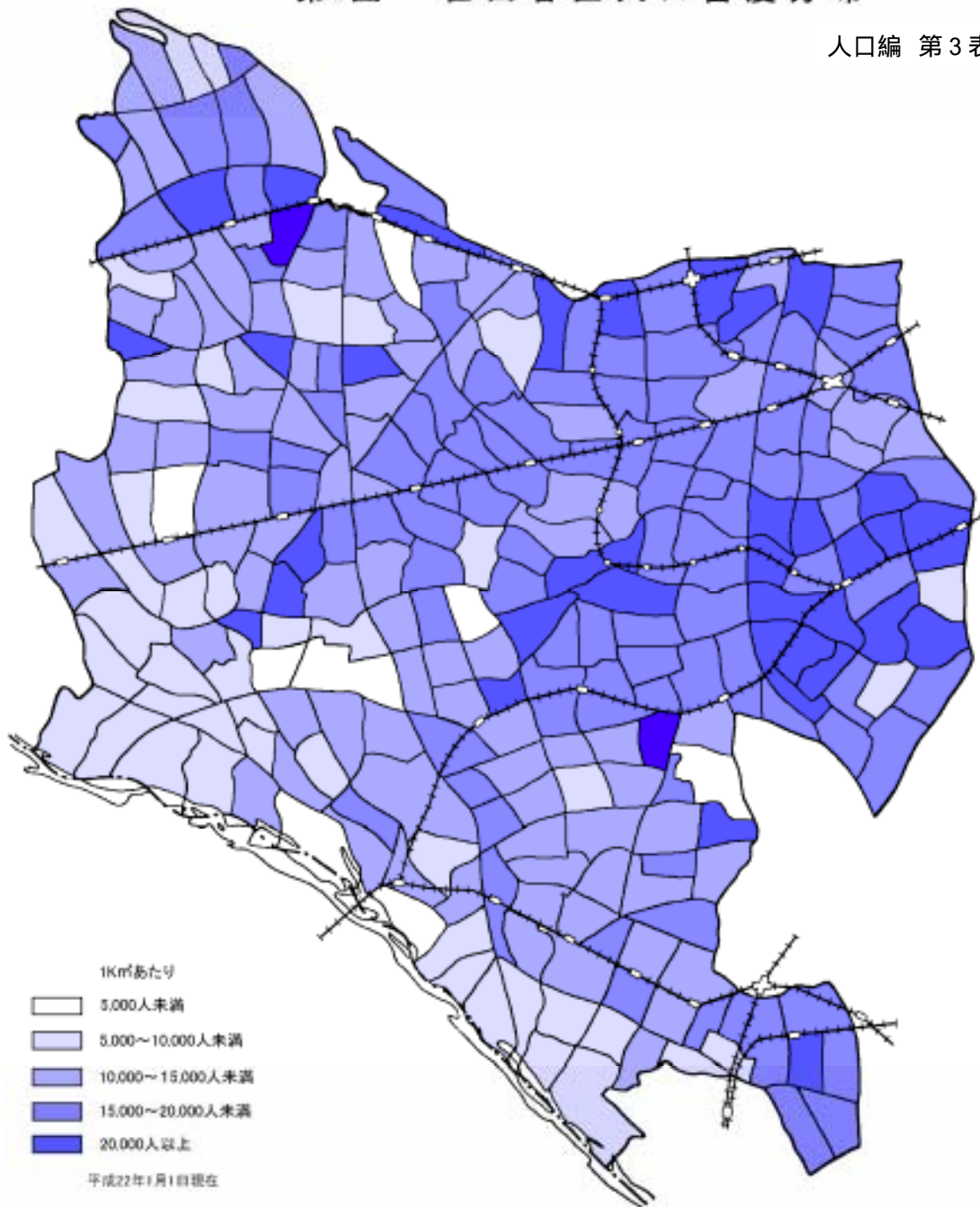
資料:生活文化部地域窓口調整課

世田谷区全図



第3図 世田谷区人口密度分布

人口編 第3表



第4表 年齢(5歳階級)別人口の推移

(単位 人口=人 構成比=%)

各年1月1日

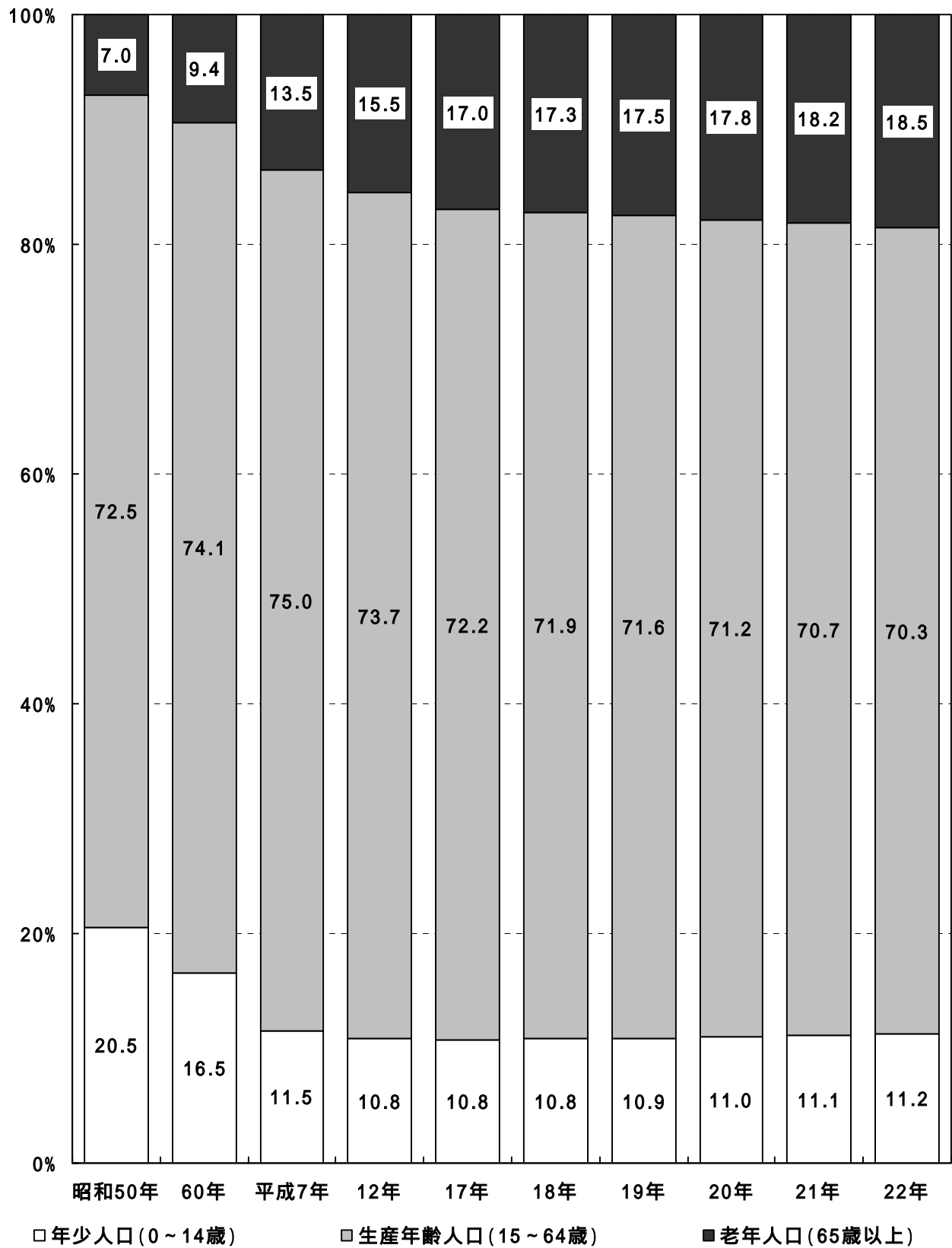
年齢	平成18年		平成19年		平成20年		平成21年		平成22年	
	人口	構成比	人口	構成比	人口	構成比	人口	構成比	人口	構成比
総数	810,983	100.0	820,920	100.0	825,782	100.0	830,103	100.0	831,654	100.0
0～4歳	29,640	3.7	30,423	3.7	30,777	3.7	31,526	3.8	32,401	3.9
5～9歳	29,668	3.7	30,202	3.7	30,562	3.7	30,591	3.7	30,651	3.7
10～14歳	28,390	3.5	29,022	3.5	29,362	3.6	30,063	3.6	30,330	3.6
15～19歳	31,318	3.9	30,725	3.7	30,347	3.7	29,908	3.6	30,280	3.6
20～24歳	56,166	6.9	54,825	6.7	53,141	6.4	50,971	6.1	47,868	5.8
25～29歳	77,647	9.6	76,275	9.3	74,736	9.1	72,455	8.7	69,558	8.4
30～34歳	81,797	10.1	82,720	10.1	81,678	9.9	80,568	9.7	78,567	9.4
35～39歳	74,066	9.1	78,770	9.6	78,721	9.5	79,403	9.6	79,981	9.6
40～44歳	64,883	8.0	65,401	8.0	69,254	8.4	71,683	8.6	72,924	8.8
45～49歳	51,327	6.3	53,448	6.5	55,653	6.7	57,810	7.0	60,500	7.3
50～54歳	45,893	5.7	45,625	5.6	45,299	5.5	46,678	5.6	48,379	5.8
55～59歳	56,049	6.9	56,737	6.9	52,987	6.4	49,169	5.9	45,381	5.5
60～64歳	44,101	5.4	43,079	5.2	46,063	5.6	48,419	5.8	50,875	6.1
65～69歳	38,732	4.8	39,490	4.8	39,845	4.8	41,557	5.0	42,638	5.1
70～74歳	36,187	4.5	36,782	4.5	37,006	4.5	36,243	4.4	35,881	4.3
75～79歳	28,919	3.6	29,335	3.6	30,260	3.7	31,042	3.7	31,194	3.8
80～84歳	19,462	2.4	20,403	2.5	21,524	2.6	22,527	2.7	23,453	2.8
85～89歳	10,229	1.3	10,902	1.3	11,486	1.4	12,234	1.5	13,207	1.6
90～94歳	4,919	0.6	5,038	0.6	5,221	0.6	5,301	0.6	5,472	0.7
95～99歳	1,368	0.2	1,496	0.2	1,610	0.2	1,668	0.2	1,830	0.2
100歳以上	222	0.0	222	0.0	250	0.0	287	0.0	284	0.0
年齢不詳										
(再掲)										
(年少人口)										
0～14歳	87,698	10.8	89,647	10.9	90,701	11.0	92,180	11.1	93,382	11.2
(生産年齢人口)										
15～64歳	583,247	71.9	587,605	71.6	587,879	71.2	587,064	70.7	584,313	70.3
(老年人口)										
65歳以上	140,038	17.3	143,668	17.5	147,202	17.8	150,859	18.2	153,959	18.5

資料:生活文化部地域窓口調整課

注:構成比は、小数点第2位以下の数値を四捨五入しているため、内訳の合計が総数とは一致しない場合がある。

第4図 年齢3区分別人口構成比の推移

人口編 第4表



第5表 乳幼児・老年(各歳)人口の推移

(単位 人口=人 構成比=%)

各年1月1日

年齢	平成18年		平成19年		平成20年		平成21年		平成22年	
	人口	構成比	人口	構成比	人口	構成比	人口	構成比	人口	構成比
総数	810,983	100.0	820,920	100.0	825,782	100.0	830,103	100.0	831,654	100.0
(乳幼児人口)										
0～5歳	35,654	4.4	36,438	4.4	36,941	4.5	37,588	4.5	38,461	4.6
0歳	5,804	0.7	6,147	0.7	6,462	0.8	6,642	0.8	6,624	0.8
1歳	6,044	0.7	6,083	0.7	6,310	0.8	6,617	0.8	6,825	0.8
2歳	5,875	0.7	6,087	0.7	5,961	0.7	6,271	0.8	6,668	0.8
3歳	6,037	0.7	5,983	0.7	6,050	0.7	5,974	0.7	6,261	0.8
4歳	5,880	0.7	6,123	0.7	5,994	0.7	6,022	0.7	6,023	0.7
5歳	6,014	0.7	6,015	0.7	6,164	0.7	6,062	0.7	6,060	0.7
(老年人口)										
65歳以上	140,038	17.3	143,668	17.5	147,202	17.8	150,859	18.2	153,959	18.5
65～69歳	38,732	4.8	39,490	4.8	39,845	4.8	41,557	5.0	42,638	5.1
65歳	8,397	1.0	9,005	1.1	8,792	1.1	9,106	1.1	8,556	1.0
66歳	7,326	0.9	8,304	1.0	8,884	1.1	8,664	1.0	8,981	1.1
67歳	7,192	0.9	7,184	0.9	8,172	1.0	8,747	1.1	8,535	1.0
68歳	8,049	1.0	7,045	0.9	7,063	0.9	8,066	1.0	8,662	1.0
69歳	7,768	1.0	7,952	1.0	6,934	0.8	6,974	0.8	7,904	1.0
70～74歳	36,187	4.5	36,782	4.5	37,006	4.5	36,243	4.4	35,881	4.3
70歳	8,087	1.0	7,656	0.9	7,829	0.9	6,812	0.8	6,869	0.8
71歳	7,234	0.9	7,922	1.0	7,542	0.9	7,696	0.9	6,730	0.8
72歳	7,183	0.9	7,052	0.9	7,786	0.9	7,393	0.9	7,543	0.9
73歳	7,228	0.9	7,079	0.9	6,916	0.8	7,612	0.9	7,277	0.9
74歳	6,455	0.8	7,073	0.9	6,933	0.8	6,730	0.8	7,462	0.9
75～79歳	28,919	3.6	29,335	3.6	30,260	3.7	31,042	3.7	31,194	3.8
75歳	6,347	0.8	6,311	0.8	6,923	0.8	6,790	0.8	6,621	0.8
76歳	6,235	0.8	6,090	0.7	6,144	0.7	6,736	0.8	6,568	0.8
77歳	5,736	0.7	6,090	0.7	5,924	0.7	5,989	0.7	6,569	0.8
78歳	5,451	0.7	5,562	0.7	5,920	0.7	5,773	0.7	5,801	0.7
79歳	5,150	0.6	5,282	0.6	5,349	0.6	5,754	0.7	5,635	0.7
80～84歳	19,462	2.4	20,403	2.5	21,524	2.6	22,527	2.7	23,453	2.8
80歳	4,883	0.6	4,911	0.6	5,089	0.6	5,171	0.6	5,525	0.7
81歳	4,286	0.5	4,685	0.6	4,704	0.6	4,929	0.6	4,952	0.6
82歳	3,741	0.5	4,080	0.5	4,469	0.5	4,493	0.5	4,679	0.6
83歳	3,416	0.4	3,560	0.4	3,909	0.5	4,247	0.5	4,320	0.5
84歳	3,136	0.4	3,167	0.4	3,353	0.4	3,687	0.4	3,977	0.5
85～89歳	10,229	1.3	10,902	1.3	11,486	1.4	12,234	1.5	13,207	1.6
85歳	2,769	0.3	2,933	0.4	2,976	0.4	3,112	0.4	3,492	0.4
86歳	2,229	0.3	2,543	0.3	2,728	0.3	2,766	0.3	2,912	0.4
87歳	1,909	0.2	2,057	0.3	2,347	0.3	2,511	0.3	2,561	0.3
88歳	1,791	0.2	1,735	0.2	1,856	0.2	2,153	0.3	2,318	0.3
89歳	1,531	0.2	1,634	0.2	1,579	0.2	1,692	0.2	1,924	0.2
90～94歳	4,919	0.6	5,038	0.6	5,221	0.6	5,301	0.6	5,472	0.7
90歳	1,361	0.2	1,365	0.2	1,452	0.2	1,401	0.2	1,523	0.2
91歳	1,206	0.1	1,180	0.1	1,201	0.1	1,266	0.2	1,219	0.1
92歳	931	0.1	1,048	0.1	1,004	0.1	1,052	0.1	1,117	0.1
93歳	790	0.1	795	0.1	901	0.1	851	0.1	904	0.1
94歳	631	0.1	650	0.1	663	0.1	731	0.1	709	0.1
95～99歳	1,368	0.2	1,496	0.2	1,610	0.2	1,668	0.2	1,830	0.2
95歳	499	0.1	507	0.1	553	0.1	536	0.1	601	0.1
96歳	301	0.0	407	0.0	399	0.0	444	0.1	420	0.1
97歳	262	0.0	228	0.0	311	0.0	320	0.0	367	0.0
98歳	204	0.0	204	0.0	186	0.0	239	0.0	265	0.0
99歳	102	0.0	150	0.0	161	0.0	129	0.0	177	0.0
100歳以上	222	0.0	222	0.0	250	0.0	287	0.0	284	0.0

資料:生活文化部地域窓口調整課

注:構成比は、小数点第2位以下の数値を四捨五入しているため、内訳の合計が総数とは一致しない場合がある。

第6表 町丁・年次別世帯及び人口

(単位 世帯数 = 世帯 人口 = 人)

各年1月1日

町丁	平成18年		平成19年		平成20年		平成21年		平成22年	
	世帯数	人口	世帯数	人口	世帯数	人口	世帯数	人口	世帯数	人口
総数	418,118	810,983	425,295	820,920	429,629	825,782	432,753	830,103	432,941	831,654
世田谷地域	121,653	223,206	123,760	225,733	125,069	227,208	126,194	228,728	126,208	228,931
池尻まちづくりセンター	12,033	20,831	12,061	20,828	12,164	20,933	12,567	21,703	12,572	21,756
池尻1丁目	812	1,432	672	1,262	680	1,269	683	1,288	681	1,280
池尻2丁目	2,302	3,782	2,312	3,799	2,389	3,899	2,444	3,977	2,417	3,957
池尻3丁目	2,782	4,471	2,857	4,549	2,817	4,531	2,835	4,522	2,802	4,474
池尻4丁目(1～32番)	1,694	3,429	1,692	3,453	1,695	3,449	1,998	4,093	2,147	4,329
三宿1丁目	2,303	3,734	2,335	3,720	2,325	3,701	2,333	3,715	2,322	3,718
三宿2丁目	2,140	3,983	2,193	4,045	2,258	4,084	2,274	4,108	2,203	3,998
太子堂出張所	12,309	19,646	12,814	20,458	13,029	20,658	13,340	21,230	13,555	21,489
太子堂1丁目	1,304	2,111	1,638	2,836	1,777	3,035	1,781	3,086	1,769	3,062
太子堂2丁目	2,501	3,795	2,594	3,902	2,563	3,846	2,546	3,786	2,578	3,798
太子堂3丁目	1,612	2,685	1,632	2,676	1,705	2,783	1,982	3,278	2,146	3,575
太子堂4丁目	1,801	2,761	1,816	2,743	1,857	2,778	1,891	2,843	1,883	2,796
太子堂5丁目	2,130	3,688	2,106	3,658	2,123	3,649	2,140	3,673	2,183	3,704
三軒茶屋1丁目	2,961	4,606	3,028	4,643	3,004	4,567	3,000	4,564	2,996	4,554
若林まちづくりセンター	14,282	24,588	14,593	24,929	14,756	25,129	14,851	25,234	14,790	25,167
若林1丁目	2,315	3,792	2,366	3,857	2,428	3,891	2,425	3,899	2,379	3,851
若林2丁目	1,805	3,382	1,853	3,477	1,841	3,451	1,880	3,489	1,896	3,495
若林3丁目	1,824	3,106	1,866	3,129	1,839	3,087	1,875	3,098	1,884	3,069
若林4丁目	2,284	4,072	2,338	4,111	2,354	4,125	2,318	4,090	2,294	4,060
若林5丁目	1,767	3,111	1,774	3,151	1,798	3,179	1,783	3,176	1,805	3,220
三軒茶屋2丁目	4,287	7,125	4,396	7,204	4,496	7,396	4,570	7,482	4,532	7,472
上町まちづくりセンター	23,891	47,441	24,265	47,854	24,592	48,281	24,679	48,216	24,555	48,191
世田谷1丁目	3,219	5,764	3,262	5,837	3,303	5,864	3,261	5,791	3,246	5,796
世田谷2丁目	1,766	3,295	1,794	3,319	1,801	3,322	1,833	3,357	1,791	3,300
世田谷3丁目	1,720	3,148	1,760	3,169	1,786	3,163	1,785	3,149	1,797	3,180
世田谷4丁目	1,619	2,977	1,654	3,053	1,755	3,175	1,781	3,172	1,744	3,135
桜1丁目	1,712	3,194	1,696	3,150	1,835	3,413	1,845	3,411	1,812	3,381
桜2丁目	1,457	3,068	1,480	3,112	1,472	3,089	1,487	3,087	1,444	3,003
桜3丁目	1,630	3,633	1,640	3,604	1,630	3,554	1,620	3,518	1,654	3,611
弦巻1丁目	1,959	4,535	2,011	4,640	2,041	4,743	2,044	4,751	2,065	4,800
弦巻2丁目	1,986	4,181	1,998	4,203	1,983	4,158	2,010	4,151	2,007	4,171
弦巻3丁目	1,793	3,631	1,865	3,732	1,878	3,766	1,886	3,790	1,888	3,821
弦巻4丁目	2,062	4,086	2,123	4,159	2,164	4,230	2,168	4,245	2,214	4,257
弦巻5丁目	2,968	5,929	2,982	5,876	2,944	5,804	2,959	5,794	2,893	5,736
経堂出張所	23,794	45,144	24,065	45,386	24,235	45,606	24,323	45,725	24,324	45,560
宮坂1丁目	2,091	3,969	2,081	3,937	2,052	3,830	2,066	3,827	2,039	3,795
宮坂2丁目	1,673	3,032	1,681	2,983	1,664	2,944	1,679	2,942	1,659	2,911
宮坂3丁目	2,280	4,083	2,297	4,095	2,319	4,109	2,331	4,136	2,338	4,106
桜丘1丁目	944	1,863	962	1,908	1,069	2,183	1,068	2,192	1,077	2,200
桜丘2丁目	1,842	3,736	1,830	3,705	1,849	3,727	1,854	3,751	1,828	3,708
桜丘3丁目	1,675	3,621	1,708	3,687	1,744	3,718	1,754	3,750	1,741	3,681
桜丘4丁目	1,719	3,664	1,774	3,743	1,814	3,842	1,833	3,849	1,871	3,920
桜丘5丁目	1,790	3,569	1,841	3,675	1,939	3,857	1,992	3,963	2,085	4,119
経堂1丁目	2,338	3,887	2,373	3,943	2,359	3,923	2,353	3,898	2,362	3,895
経堂2丁目	1,711	2,907	1,701	2,869	1,591	2,697	1,606	2,707	1,607	2,720
経堂3丁目	1,370	2,735	1,407	2,745	1,384	2,676	1,364	2,645	1,316	2,496
経堂4丁目	2,157	4,020	2,171	4,035	2,223	4,051	2,242	4,079	2,235	4,040
経堂5丁目	2,204	4,058	2,239	4,061	2,228	4,049	2,181	3,986	2,166	3,969
下馬まちづくりセンター	20,909	39,861	21,335	40,271	21,564	40,536	21,698	40,604	21,701	40,746
下馬1丁目	2,778	5,162	2,894	5,302	2,948	5,358	2,983	5,395	2,986	5,465
下馬2丁目	3,600	6,483	3,617	6,428	3,669	6,460	3,567	6,220	3,488	6,123
下馬3丁目	1,754	3,459	1,791	3,441	1,716	3,310	1,770	3,356	1,810	3,449
下馬4丁目	944	1,883	941	1,875	954	1,900	972	1,948	998	1,992
下馬5丁目	1,965	3,880	1,994	3,884	1,997	3,864	2,020	3,892	1,975	3,841

第6表 町丁・年次別世帯及び人口

(単位 世帯数 = 世帯 人口 = 人)

各年1月1日

町丁	平成18年		平成19年		平成20年		平成21年		平成22年	
	世帯数	人口	世帯数	人口	世帯数	人口	世帯数	人口	世帯数	人口
下馬6丁目	2,735	5,097	2,862	5,345	2,912	5,426	2,957	5,496	2,974	5,520
野沢1丁目	1,772	3,474	1,828	3,582	1,903	3,732	1,911	3,758	1,886	3,690
野沢2丁目	1,564	2,930	1,608	2,986	1,637	3,010	1,623	2,946	1,601	2,933
野沢3丁目	2,285	4,841	2,275	4,770	2,302	4,846	2,367	4,954	2,437	5,062
野沢4丁目	1,512	2,652	1,525	2,658	1,526	2,630	1,528	2,639	1,546	2,671
上馬まちづくりセンター	14,435	25,695	14,627	26,007	14,729	26,065	14,736	26,016	14,711	26,022
上馬1丁目	2,638	4,468	2,621	4,432	2,607	4,362	2,595	4,355	2,580	4,347
上馬2丁目	2,594	4,307	2,639	4,364	2,676	4,391	2,706	4,420	2,686	4,382
上馬3丁目	901	1,574	905	1,581	907	1,582	895	1,547	852	1,474
上馬4丁目	2,385	3,986	2,447	4,066	2,522	4,097	2,541	4,112	2,560	4,188
上馬5丁目	2,169	4,146	2,239	4,326	2,238	4,357	2,236	4,354	2,258	4,347
駒沢1丁目	1,320	2,906	1,350	2,951	1,349	2,965	1,327	2,920	1,343	2,987
駒沢2丁目	2,428	4,308	2,426	4,287	2,430	4,311	2,436	4,308	2,432	4,297
北沢地域	79,458	141,621	80,415	142,370	81,058	142,881	80,858	142,345	80,244	141,432
梅丘まちづくりセンター	14,466	26,144	14,581	26,241	14,779	26,382	14,721	26,366	14,681	26,340
代田1丁目	2,105	3,657	2,103	3,652	2,125	3,665	2,079	3,609	2,058	3,577
代田2丁目	1,757	3,206	1,789	3,241	1,817	3,247	1,821	3,240	1,828	3,258
代田3丁目	2,663	4,618	2,688	4,654	2,730	4,702	2,679	4,632	2,676	4,659
梅丘1丁目	2,225	3,906	2,217	3,920	2,265	3,954	2,242	3,903	2,203	3,826
梅丘2丁目	1,482	2,986	1,473	2,947	1,534	3,042	1,586	3,166	1,608	3,218
梅丘3丁目	764	1,519	777	1,503	759	1,492	777	1,531	785	1,544
豪徳寺1丁目	2,281	3,912	2,311	3,946	2,336	3,937	2,327	3,940	2,306	3,923
豪徳寺2丁目	1,189	2,340	1,223	2,378	1,213	2,343	1,210	2,345	1,217	2,335
代沢まちづくりセンター	8,569	15,787	8,729	15,923	8,830	16,026	8,792	15,905	8,730	15,826
代沢1丁目	1,463	2,917	1,502	2,946	1,483	2,891	1,474	2,840	1,452	2,818
代沢2丁目	2,215	3,905	2,232	3,907	2,230	3,912	2,219	3,872	2,180	3,832
代沢3丁目	853	1,760	860	1,768	934	1,928	941	1,964	945	1,953
代沢4丁目	2,047	3,831	2,083	3,873	2,105	3,874	2,112	3,854	2,122	3,867
代沢5丁目	1,517	2,570	1,566	2,610	1,595	2,605	1,577	2,588	1,569	2,571
池尻4丁目(33～39番)	474	804	486	819	483	816	469	787	462	785
新代田まちづくりセンター	14,196	23,994	14,384	24,081	14,482	24,153	14,393	24,023	14,262	23,850
代田4丁目	2,065	3,590	2,083	3,579	2,070	3,573	2,066	3,572	2,051	3,552
代田5丁目	1,765	3,068	1,797	3,068	1,823	3,091	1,822	3,089	1,800	3,115
代田6丁目	2,055	3,388	2,060	3,359	2,041	3,345	1,980	3,268	1,931	3,166
羽根木1丁目	1,538	2,581	1,592	2,636	1,591	2,629	1,620	2,654	1,582	2,610
羽根木2丁目	2,023	3,757	2,042	3,787	2,074	3,819	2,049	3,791	2,107	3,869
大原1丁目	3,052	4,970	3,099	5,021	3,152	5,044	3,139	5,009	3,080	4,928
大原2丁目	1,698	2,640	1,711	2,631	1,731	2,652	1,717	2,640	1,711	2,610
北沢出張所	10,684	17,778	10,753	17,765	10,753	17,680	10,732	17,649	10,671	17,489
北沢1丁目	2,780	4,686	2,752	4,669	2,812	4,711	2,799	4,703	2,790	4,706
北沢2丁目	1,650	2,642	1,691	2,671	1,651	2,587	1,642	2,568	1,608	2,502
北沢3丁目	1,922	3,105	1,946	3,090	1,945	3,099	1,947	3,101	1,936	3,069
北沢4丁目	1,909	3,255	1,920	3,260	1,914	3,243	1,915	3,235	1,920	3,244
北沢5丁目	2,423	4,090	2,444	4,075	2,431	4,040	2,429	4,042	2,417	3,968
松原まちづくりセンター	15,505	27,093	15,734	27,293	15,882	27,582	16,020	27,643	15,828	27,433
松原1丁目	3,493	5,746	3,599	5,867	3,592	5,824	3,596	5,771	3,551	5,691
松原2丁目	2,730	4,482	2,753	4,470	2,800	4,527	2,757	4,442	2,719	4,440
松原3丁目	2,809	4,901	2,819	4,913	2,813	4,906	2,815	4,889	2,769	4,819
松原4丁目	1,604	3,238	1,598	3,199	1,631	3,274	1,641	3,279	1,658	3,283
松原5丁目	2,940	5,303	2,975	5,317	2,967	5,317	3,038	5,392	2,954	5,311
松原6丁目	1,929	3,423	1,990	3,527	2,079	3,734	2,173	3,870	2,177	3,889
松沢まちづくりセンター	16,038	30,825	16,234	31,067	16,332	31,058	16,200	30,759	16,072	30,494
赤堤1丁目	2,233	4,282	2,203	4,234	2,177	4,198	2,181	4,191	2,162	4,121
赤堤2丁目	1,857	3,496	1,870	3,516	1,851	3,467	1,840	3,420	1,835	3,419
赤堤3丁目	1,622	3,422	1,657	3,503	1,672	3,491	1,672	3,487	1,629	3,403
赤堤4丁目	2,131	3,822	2,159	3,849	2,214	3,898	2,222	3,893	2,247	3,913

第6表 町丁・年次別世帯及び人口

(単位 世帯数 = 世帯 人口 = 人)

各年1月1日

町丁	平成18年		平成19年		平成20年		平成21年		平成22年	
	世帯数	人口	世帯数	人口	世帯数	人口	世帯数	人口	世帯数	人口
赤堤5丁目	2,037	3,659	2,045	3,642	2,069	3,634	2,115	3,689	2,068	3,639
桜上水1丁目	1,391	2,955	1,394	2,932	1,413	2,992	1,426	3,043	1,416	2,986
桜上水2丁目	960	1,865	980	1,914	991	1,921	1,001	1,913	996	1,904
桜上水3丁目	779	1,638	781	1,631	802	1,676	797	1,668	807	1,692
桜上水4丁目	1,305	2,405	1,409	2,572	1,408	2,571	1,410	2,576	1,407	2,582
桜上水5丁目	1,723	3,281	1,736	3,274	1,735	3,210	1,536	2,879	1,505	2,835
玉川地域	97,161	200,197	98,337	201,394	99,274	202,377	100,188	203,464	100,357	204,054
奥沢まちづくりセンター	10,304	20,705	10,432	20,875	10,465	20,826	10,523	20,796	10,543	20,823
東玉川1丁目	1,696	3,885	1,717	3,928	1,728	3,902	1,761	3,956	1,765	3,946
東玉川2丁目	1,872	3,845	1,942	3,929	1,944	3,900	1,951	3,877	1,961	3,894
奥沢1丁目	2,449	4,904	2,473	4,975	2,461	4,977	2,444	4,921	2,462	4,949
奥沢2丁目	2,231	4,147	2,243	4,132	2,267	4,147	2,272	4,137	2,250	4,118
奥沢3丁目	2,056	3,924	2,057	3,911	2,065	3,900	2,095	3,905	2,105	3,916
九品仏まちづくりセンター	8,452	16,284	8,527	16,330	8,562	16,301	8,584	16,190	8,542	16,123
玉川田園調布1丁目	485	1,083	492	1,101	489	1,093	500	1,106	496	1,103
玉川田園調布2丁目	469	999	501	1,044	486	1,033	479	1,021	486	1,027
奥沢4丁目	1,037	1,991	1,031	2,009	1,057	2,044	1,058	2,013	1,053	1,996
奥沢5丁目	2,062	3,572	2,052	3,535	2,076	3,533	2,064	3,481	2,043	3,441
奥沢6丁目	1,519	2,928	1,559	2,943	1,584	2,967	1,631	3,027	1,608	2,989
奥沢7丁目	1,825	3,543	1,823	3,531	1,807	3,495	1,790	3,419	1,795	3,449
奥沢8丁目	1,055	2,168	1,069	2,167	1,063	2,136	1,062	2,123	1,061	2,118
等々力出張所	16,516	34,561	16,567	34,342	16,724	34,601	16,951	34,921	17,118	35,237
玉堤1丁目	1,887	4,121	1,872	4,101	1,878	4,123	1,920	4,193	1,984	4,306
玉堤2丁目	484	1,103	495	1,104	492	1,096	508	1,122	512	1,088
等々力1丁目	1,038	2,342	1,044	2,337	1,046	2,353	1,054	2,360	1,048	2,374
等々力2丁目	1,742	3,570	1,754	3,500	1,767	3,494	1,811	3,536	1,846	3,567
等々力3丁目	1,169	2,434	1,186	2,452	1,179	2,458	1,219	2,517	1,201	2,504
等々力4丁目	1,146	2,169	1,175	2,209	1,200	2,226	1,177	2,206	1,169	2,174
等々力5丁目	1,456	2,813	1,463	2,787	1,487	2,868	1,514	2,904	1,500	2,900
等々力6丁目	1,924	3,876	1,899	3,798	1,936	3,816	1,968	3,875	1,972	3,840
等々力7丁目	1,430	3,102	1,412	3,064	1,505	3,267	1,551	3,351	1,637	3,519
等々力8丁目	1,231	2,710	1,276	2,760	1,297	2,820	1,297	2,827	1,307	2,877
尾山台1丁目	662	1,588	652	1,531	625	1,459	635	1,480	648	1,518
尾山台2丁目	832	1,817	833	1,830	836	1,837	812	1,791	817	1,803
尾山台3丁目	1,515	2,916	1,506	2,869	1,476	2,784	1,485	2,759	1,477	2,767
上野毛まちづくりセンター	13,847	29,626	13,990	29,662	14,099	29,848	14,142	29,963	14,149	30,031
上野毛1丁目	1,809	3,569	1,888	3,644	1,909	3,651	1,930	3,642	1,939	3,643
上野毛2丁目	1,108	2,324	1,089	2,300	1,064	2,292	1,049	2,275	1,075	2,342
上野毛3丁目	868	1,994	875	2,003	882	2,029	878	2,046	883	2,019
上野毛4丁目	1,693	3,586	1,727	3,630	1,716	3,630	1,743	3,689	1,736	3,681
野毛1丁目	1,097	2,345	1,081	2,294	1,056	2,281	1,084	2,311	1,078	2,306
野毛2丁目	957	2,121	992	2,156	1,017	2,214	1,009	2,230	1,014	2,264
野毛3丁目	609	1,312	607	1,287	608	1,286	596	1,265	592	1,244
中町1丁目	805	1,835	820	1,844	832	1,857	826	1,846	826	1,854
中町2丁目	1,487	2,969	1,474	2,959	1,515	3,022	1,499	2,994	1,500	3,017
中町3丁目	1,158	2,440	1,183	2,460	1,214	2,485	1,229	2,526	1,252	2,609
中町4丁目	1,004	2,289	1,009	2,297	1,056	2,388	1,077	2,437	1,061	2,443
中町5丁目	1,252	2,842	1,245	2,788	1,230	2,713	1,222	2,702	1,193	2,609
用賀出張所	26,620	54,618	27,163	55,433	27,615	55,955	28,126	56,762	28,203	57,034
上用賀1丁目	1,307	2,676	1,336	2,728	1,330	2,716	1,338	2,714	1,348	2,712
上用賀2丁目	437	955	433	937	442	950	443	952	433	937
上用賀3丁目	1,060	2,210	1,087	2,245	1,099	2,267	1,095	2,245	1,098	2,283
上用賀4丁目	1,794	4,307	1,778	4,236	1,809	4,233	1,779	4,140	1,810	4,180
上用賀5丁目	1,102	2,320	1,133	2,364	1,158	2,412	1,220	2,505	1,215	2,524
上用賀6丁目	1,186	2,685	1,191	2,684	1,190	2,690	1,185	2,665	1,194	2,654
用賀1丁目	1,261	2,771	1,278	2,825	1,357	2,996	1,375	2,971	1,391	3,026

第6表 町丁・年次別世帯及び人口

(単位 世帯数 = 世帯 人口 = 人)

各年1月1日

町丁	平成18年		平成19年		平成20年		平成21年		平成22年	
	世帯数	人口	世帯数	人口	世帯数	人口	世帯数	人口	世帯数	人口
用賀2丁目	1,959	3,751	1,981	3,768	2,022	3,817	2,134	3,955	2,143	4,013
用賀3丁目	1,851	3,590	1,998	3,801	2,024	3,868	2,026	3,898	2,042	3,862
用賀4丁目	1,588	2,819	1,587	2,813	1,661	2,886	1,659	2,870	1,684	2,900
玉川1丁目	556	1,058	544	1,052	512	992	511	990	518	987
玉川2丁目	1,022	2,032	1,043	2,053	1,043	2,052	1,041	2,046	1,022	2,003
玉川3丁目	1,532	2,779	1,709	3,131	1,689	3,081	1,734	3,160	1,712	3,144
玉川4丁目	1,734	3,528	1,714	3,504	1,728	3,428	1,765	3,490	1,738	3,473
瀬田1丁目	1,009	2,401	1,028	2,424	1,074	2,439	1,066	2,423	1,059	2,416
瀬田2丁目	1,356	2,753	1,361	2,784	1,315	2,728	1,307	2,705	1,319	2,706
瀬田3丁目	842	1,728	862	1,745	913	1,819	920	1,853	964	1,960
瀬田4丁目	1,334	2,817	1,384	2,958	1,431	3,008	1,463	3,058	1,472	3,111
瀬田5丁目	1,106	2,574	1,148	2,623	1,155	2,646	1,156	2,641	1,161	2,685
玉川台1丁目	925	1,731	958	1,776	984	1,811	1,034	1,844	1,012	1,838
玉川台2丁目	1,659	3,133	1,610	2,982	1,679	3,116	1,875	3,637	1,868	3,620
深沢まちづくりセンター	21,422	44,403	21,658	44,752	21,809	44,846	21,862	44,832	21,802	44,806
駒沢3丁目	1,521	2,694	1,538	2,711	1,526	2,675	1,583	2,721	1,594	2,726
駒沢4丁目	1,789	3,451	1,821	3,456	1,828	3,431	1,834	3,470	1,806	3,472
駒沢5丁目	1,001	2,122	1,043	2,195	1,034	2,185	1,042	2,152	1,024	2,127
駒沢公園										
新町1丁目	1,333	2,783	1,326	2,779	1,362	2,839	1,371	2,851	1,380	2,839
新町2丁目	1,651	3,192	1,637	3,180	1,647	3,150	1,691	3,202	1,715	3,210
新町3丁目	917	1,890	921	1,879	925	1,888	920	1,892	913	1,870
桜新町1丁目	1,755	3,390	1,721	3,249	1,742	3,276	1,733	3,262	1,691	3,228
桜新町2丁目	1,463	2,666	1,583	2,901	1,599	2,909	1,594	2,898	1,585	2,881
深沢1丁目	1,431	3,212	1,392	3,094	1,446	3,171	1,493	3,216	1,490	3,227
深沢2丁目	1,473	3,523	1,604	3,859	1,659	3,937	1,649	3,955	1,641	3,979
深沢3丁目	1,197	2,507	1,196	2,491	1,206	2,498	1,200	2,496	1,208	2,500
深沢4丁目	1,490	3,289	1,503	3,300	1,474	3,272	1,463	3,231	1,492	3,316
深沢5丁目	1,788	3,899	1,759	3,839	1,737	3,820	1,717	3,788	1,710	3,768
深沢6丁目	1,076	2,287	1,080	2,322	1,112	2,374	1,105	2,382	1,085	2,365
深沢7丁目	856	1,918	860	1,955	834	1,870	783	1,759	784	1,742
深沢8丁目	681	1,580	674	1,542	678	1,551	684	1,557	684	1,556
砧地域	65,804	140,873	67,768	144,946	68,583	146,147	69,405	147,827	69,738	148,869
祖師谷まちづくりセンター	11,884	24,442	11,936	24,389	11,985	24,467	12,115	24,605	12,218	24,836
祖師谷1丁目	1,630	2,903	1,622	2,908	1,641	2,943	1,678	3,009	1,684	3,053
祖師谷2丁目	1,384	2,479	1,381	2,427	1,364	2,371	1,377	2,356	1,313	2,234
祖師谷3丁目	2,142	4,263	2,208	4,335	2,216	4,373	2,260	4,419	2,266	4,400
祖師谷4丁目	1,586	3,273	1,562	3,235	1,579	3,227	1,596	3,237	1,555	3,177
祖師谷5丁目	1,167	2,676	1,150	2,596	1,147	2,619	1,172	2,680	1,185	2,681
祖師谷6丁目	1,184	3,041	1,209	3,088	1,242	3,173	1,253	3,204	1,263	3,214
千歳台1丁目	1,223	2,522	1,215	2,481	1,237	2,491	1,236	2,483	1,375	2,819
千歳台2丁目	1,568	3,285	1,589	3,319	1,559	3,270	1,543	3,217	1,577	3,258
成城出張所	8,906	20,534	8,915	20,588	9,013	20,789	9,051	20,857	9,218	21,139
成城1丁目	698	1,501	736	1,571	741	1,588	753	1,631	769	1,636
成城2丁目	1,254	2,678	1,287	2,743	1,351	2,849	1,349	2,830	1,351	2,820
成城3丁目	774	1,837	771	1,822	796	1,885	819	1,950	844	2,025
成城4丁目	1,266	3,207	1,263	3,197	1,266	3,184	1,295	3,214	1,306	3,221
成城5丁目	820	1,976	839	1,992	840	2,013	844	2,016	851	2,038
成城6丁目	669	1,442	673	1,434	668	1,425	659	1,395	686	1,462
成城7丁目	1,010	2,449	1,003	2,406	1,003	2,409	1,023	2,443	1,035	2,460
成城8丁目	1,390	3,071	1,289	2,955	1,299	2,990	1,298	2,991	1,313	3,015
成城9丁目	1,025	2,373	1,054	2,468	1,049	2,446	1,011	2,387	1,063	2,462
船橋まちづくりセンター	14,160	29,038	15,597	32,597	15,856	33,142	16,030	33,558	16,125	33,887
船橋1丁目	2,570	4,745	2,592	4,762	2,618	4,739	2,658	4,786	2,671	4,809
船橋2丁目	962	2,017	964	1,986	922	1,828	859	1,730	867	1,734
船橋3丁目	1,116	2,275	1,265	2,632	1,367	2,884	1,384	2,928	1,351	2,899

第6表 町丁・年次別世帯及び人口

(単位 世帯数 = 世帯 人口 = 人)

各年1月1日

町丁	平成18年		平成19年		平成20年		平成21年		平成22年	
	世帯数	人口	世帯数	人口	世帯数	人口	世帯数	人口	世帯数	人口
船橋4丁目	1,322	2,968	1,354	3,011	1,350	2,990	1,382	3,056	1,408	3,108
船橋5丁目	1,975	4,006	2,027	4,087	2,049	4,156	2,085	4,213	2,091	4,213
船橋6丁目	1,070	1,971	1,055	1,952	1,069	1,946	1,103	1,982	1,083	1,959
船橋7丁目	2,130	4,349	2,168	4,413	2,183	4,427	2,189	4,418	2,179	4,396
千歳台3丁目	1,025	2,117	1,034	2,169	1,048	2,210	1,033	2,179	1,090	2,311
千歳台4丁目	768	1,832	843	1,995	955	2,298	974	2,376	949	2,366
千歳台5丁目	757	1,716	787	1,732	785	1,727	818	1,820	840	1,899
千歳台6丁目	465	1,042	1,508	3,858	1,510	3,937	1,545	4,070	1,596	4,193
喜多見まちづくりセンター	13,605	29,866	13,957	30,514	14,111	30,692	14,185	30,891	14,271	31,209
喜多見1丁目	606	1,576	644	1,672	660	1,679	663	1,702	694	1,789
喜多見2丁目	744	1,763	746	1,728	735	1,673	750	1,676	779	1,706
喜多見3丁目	452	971	446	963	451	984	447	983	464	1,036
喜多見4丁目	1,082	2,393	1,087	2,397	1,111	2,425	1,113	2,420	1,127	2,450
喜多見5丁目	788	1,707	779	1,695	784	1,674	814	1,734	830	1,751
喜多見6丁目	810	1,841	820	1,881	849	1,916	839	1,882	812	1,822
喜多見7丁目	1,456	3,032	1,489	3,065	1,510	3,088	1,513	3,096	1,551	3,176
喜多見8丁目	1,124	2,083	1,151	2,125	1,141	2,113	1,161	2,159	1,160	2,199
喜多見9丁目	1,367	2,858	1,420	2,932	1,439	2,913	1,404	2,886	1,393	2,820
宇奈根1丁目	861	1,933	871	1,955	886	2,010	905	2,053	900	2,038
宇奈根2丁目	732	1,897	760	1,978	787	2,056	789	2,062	798	2,097
宇奈根3丁目	422	959	477	1,074	491	1,113	493	1,130	495	1,135
鎌田1丁目	504	1,018	499	1,029	493	1,007	502	1,007	482	979
鎌田2丁目	1,041	2,343	1,098	2,399	1,112	2,431	1,119	2,471	1,164	2,620
鎌田3丁目	1,110	2,297	1,155	2,408	1,145	2,402	1,146	2,415	1,091	2,354
鎌田4丁目	506	1,195	515	1,213	517	1,208	527	1,215	531	1,237
砧まちづくりセンター	17,249	36,993	17,363	36,858	17,618	37,057	18,024	37,916	17,906	37,798
岡本1丁目	1,140	2,721	1,195	2,751	1,217	2,769	1,215	2,740	1,206	2,690
岡本2丁目	678	1,636	667	1,599	658	1,585	658	1,612	697	1,745
岡本3丁目	1,050	2,536	1,059	2,562	1,065	2,574	1,110	2,653	1,103	2,636
大蔵1丁目	822	1,953	816	1,921	828	1,930	826	1,933	820	1,904
大蔵2丁目	751	1,439	726	1,379	746	1,425	762	1,454	745	1,438
大蔵3丁目	1,312	2,289	1,322	2,272	1,324	2,257	1,299	2,209	1,296	2,164
大蔵4丁目	58	138	57	139	62	141	57	134	57	137
大蔵5丁目	682	1,541	702	1,563	709	1,574	706	1,576	694	1,558
大蔵6丁目	334	821	339	818	362	862	382	911	370	910
砧1丁目	1,583	3,584	1,593	3,597	1,602	3,597	1,591	3,569	1,580	3,542
砧2丁目	914	1,873	880	1,692	895	1,738	1,115	2,213	1,135	2,276
砧3丁目	1,838	3,765	1,835	3,731	1,872	3,787	1,877	3,782	1,861	3,725
砧4丁目	1,781	3,882	1,828	3,991	1,852	3,972	1,875	4,001	1,859	4,022
砧5丁目	1,066	2,377	1,081	2,356	1,092	2,351	1,094	2,353	1,065	2,271
砧6丁目	1,163	2,241	1,170	2,273	1,204	2,299	1,215	2,322	1,183	2,262
砧7丁目	692	1,373	692	1,384	698	1,363	739	1,444	720	1,448
砧8丁目	1,385	2,824	1,401	2,830	1,432	2,833	1,503	3,010	1,515	3,070
砧公園										
烏山地域	54,042	105,086	55,015	106,477	55,645	107,169	56,108	107,739	56,394	108,368
上北沢まちづくりセンター	12,050	22,407	12,050	22,321	12,338	22,595	12,452	22,785	12,419	22,753
上北沢1丁目	1,658	3,298	1,670	3,282	1,711	3,349	1,799	3,539	1,832	3,574
上北沢2丁目	155	157	126	128	117	120	110	113	91	93
上北沢3丁目	1,368	2,690	1,384	2,685	1,383	2,656	1,379	2,649	1,403	2,670
上北沢4丁目	2,289	3,851	2,296	3,831	2,478	4,042	2,539	4,122	2,497	4,044
上北沢5丁目	2,258	4,323	2,274	4,320	2,323	4,379	2,341	4,409	2,310	4,393
八幡山1丁目	1,168	2,549	1,150	2,535	1,175	2,550	1,178	2,547	1,213	2,598
八幡山2丁目	729	1,329	722	1,339	705	1,314	694	1,337	669	1,309
八幡山3丁目	2,425	4,210	2,428	4,201	2,446	4,185	2,412	4,069	2,404	4,072
上祖師谷まちづくりセンター	13,047	27,565	13,277	27,966	13,328	28,017	13,402	27,941	13,543	28,265
上祖師谷1丁目	1,695	3,159	1,725	3,165	1,711	3,131	1,744	3,169	1,738	3,142

第6表 町丁・年次別世帯及び人口

(単位 世帯数 = 世帯 人口 = 人)

各年1月1日

町丁	平成18年		平成19年		平成20年		平成21年		平成22年	
	世帯数	人口	世帯数	人口	世帯数	人口	世帯数	人口	世帯数	人口
上祖師谷2丁目	1,599	3,292	1,639	3,343	1,648	3,349	1,658	3,356	1,852	3,809
上祖師谷3丁目	535	1,303	553	1,322	554	1,329	553	1,317	560	1,327
上祖師谷4丁目	1,211	2,967	1,228	2,987	1,266	3,017	1,277	2,969	1,233	2,852
上祖師谷5丁目	1,488	3,323	1,483	3,342	1,471	3,319	1,503	3,362	1,511	3,371
上祖師谷6丁目	770	1,732	845	1,869	853	1,904	861	1,923	866	1,926
上祖師谷7丁目	838	1,677	824	1,652	826	1,640	833	1,634	833	1,636
粕谷1丁目	925	1,989	947	2,069	942	2,089	880	1,974	874	1,954
粕谷2丁目	1,428	3,219	1,464	3,308	1,464	3,313	1,474	3,305	1,449	3,284
粕谷3丁目	1,350	2,754	1,365	2,792	1,383	2,835	1,385	2,817	1,399	2,845
粕谷4丁目	1,208	2,150	1,204	2,117	1,210	2,091	1,234	2,115	1,228	2,119
烏山出張所	28,945	55,114	29,688	56,190	29,979	56,557	30,254	57,013	30,432	57,350
給田1丁目	667	1,258	668	1,249	680	1,248	667	1,228	674	1,220
給田2丁目	695	1,361	702	1,342	695	1,326	695	1,319	726	1,400
給田3丁目	2,027	3,845	2,044	3,826	2,074	3,874	2,120	3,919	2,091	3,901
給田4丁目	1,473	2,925	1,562	3,083	1,574	3,085	1,604	3,118	1,641	3,202
給田5丁目	840	1,818	855	1,867	867	1,886	898	1,959	904	1,964
南烏山1丁目	1,659	3,273	1,634	3,222	1,666	3,247	1,697	3,241	1,726	3,271
南烏山2丁目	1,721	3,173	1,859	3,306	2,006	3,578	2,291	4,116	2,422	4,314
南烏山3丁目	1,809	3,489	1,769	3,364	1,804	3,367	1,771	3,323	1,779	3,313
南烏山4丁目	1,778	2,788	1,811	2,806	1,847	2,824	1,869	2,837	1,846	2,807
南烏山5丁目	1,271	2,197	1,272	2,171	1,299	2,173	1,247	2,058	1,255	2,054
南烏山6丁目	3,141	5,018	3,131	4,952	3,021	4,774	2,976	4,702	2,921	4,619
北烏山1丁目	2,034	4,238	2,039	4,246	2,105	4,412	2,099	4,419	2,175	4,616
北烏山2丁目	1,235	2,275	1,245	2,237	1,228	2,181	1,132	1,989	1,097	1,917
北烏山3丁目	1,752	3,467	1,791	3,484	1,793	3,428	1,791	3,420	1,762	3,364
北烏山4丁目	858	1,921	877	1,935	871	1,927	860	1,903	860	1,914
北烏山5丁目	529	1,276	534	1,273	555	1,307	553	1,295	561	1,329
北烏山6丁目	1,373	2,535	1,774	3,468	1,821	3,602	1,823	3,661	1,817	3,648
北烏山7丁目	1,442	2,982	1,501	3,164	1,481	3,173	1,490	3,212	1,490	3,190
北烏山8丁目	1,461	2,941	1,446	2,879	1,420	2,840	1,449	2,874	1,463	2,920
北烏山9丁目	1,180	2,334	1,174	2,316	1,172	2,305	1,222	2,420	1,222	2,387

資料:生活文化部地域窓口調整課

第7表 外国人登録人口

(単位=人)

各年12月28日

国名	平成17年	平成18年	平成19年	平成20年	平成21年		
					総数	男	女
総数	14,475	14,457	15,094	15,704	16,026	8,161	7,865
男	7,420	7,413	7,780	8,085	8,161		
女	7,055	7,044	7,314	7,619	7,865		
アジア・中東	9,599	9,730	10,105	10,564	10,923	4,762	6,161
アゼルバイジャン	1	3	3	4	3	1	2
アフガニスタン	2	—	—	—	1	1	—
アラブ首長国連邦	—	—	—	—	1	1	—
イスラエル	53	42	38	41	41	29	12
イラク	—	4	4	—	2	1	1
イラン	78	76	78	85	92	73	19
インド	387	400	413	412	400	243	157
インドネシア	132	127	129	142	135	68	67
ウズベキスタン	11	5	3	4	7	3	4
オマーン	1	1	1	1	1	—	1
カザフスタン	2	1	1	1	1	—	1
韓国又は朝鮮	3,930	3,989	4,163	4,301	4,344	1,945	2,399
カンボジア	8	8	7	4	5	4	1
キルギス	2	2	3	4	2	—	2
サウジアラビア	1	2	2	1	8	7	1
シリア	5	8	11	12	13	7	6
シンガポール	60	66	78	79	63	24	39
スリランカ	36	41	46	54	51	34	17
タイ	191	213	220	205	219	68	151
タジキスタン	—	1	1	3	3	2	1
中国	3,212	3,277	3,443	3,660	3,882	1,600	2,282
トルクメニスタン	3	3	—	—	—	—	—
トルコ	30	33	31	46	45	30	15
ネパール	70	91	110	142	204	152	52
パキスタン	48	41	38	43	51	37	14
バングラデシュ	95	85	76	79	90	67	23
フィリピン	906	914	879	877	881	166	715
ブータン	2	—	—	—	—	—	—
ベトナム	91	79	95	123	127	74	53
マレーシア	103	85	86	97	100	53	47
ミャンマー	79	78	87	79	85	44	41
モンゴル	46	42	41	44	43	14	29
ヨルダン	4	3	2	2	3	3	—
ラオス	8	8	7	8	8	5	3
レバノン	2	2	9	11	12	6	6
アフリカ	159	149	168	167	172	128	44
アルジェリア	1	2	2	3	3	2	1
アンゴラ	—	—	—	1	—	—	—
ウガンダ	3	4	4	3	3	3	—
エジプト	13	11	12	11	13	8	5
エチオピア	2	—	2	—	1	1	—
ガーナ	22	21	22	25	22	21	1
ガボン	2	1	1	1	1	1	—
カメルーン	6	2	2	2	4	3	1
ギニア	8	5	8	7	6	5	1
ケニア	11	8	13	8	7	5	2
コートジボワール	5	6	3	3	3	2	1
コンゴ共和国	—	—	—	—	—	—	—
コンゴ民主共和国	5	5	5	5	7	6	1
ザンビア	1	1	1	1	1	1	—
シエラレオネ	1	—	—	—	—	—	—

第7表 外国人登録人口

(単位=人)

各年12月28日

国名	平成17年	平成18年	平成19年	平成20年	平成21年		
					総数	男	女
ジンバブエ	1	1	1	1	1	—	1
スーダン	1	—	1	1	1	1	—
セーシェル	2	1	1	1	1	1	—
セネガル	6	5	4	6	7	6	1
タンザニア	13	9	10	9	9	4	5
チュニジア	5	5	4	5	8	7	1
トーゴ	1	1	2	2	1	1	—
ナイジェリア	19	26	30	28	27	26	1
ブルンジ	—	1	—	—	—	—	—
ボツワナ	—	—	—	—	3	—	3
ベナン	1	1	3	3	2	2	—
マダガスカル	—	—	1	2	1	—	1
マラウイ	—	1	1	1	1	—	1
マリ	3	4	3	3	3	3	—
南アフリカ共和国	19	19	22	23	23	9	14
モロッコ	8	9	10	9	9	9	—
リビア	—	—	—	3	4	1	3
ヨーロッパ	2,106	2,045	2,210	2,332	2,299	1,541	758
アイスランド	3	3	4	6	6	5	1
アイルランド	51	54	65	63	62	49	13
アルメニア	—	—	—	—	1	—	1
イタリア	105	94	118	124	138	99	39
ウクライナ	24	24	29	34	38	14	24
英国	557	580	614	654	631	469	162
エストニア	3	5	2	1	1	—	1
オーストリア	32	33	38	42	36	26	10
オランダ	50	50	42	46	46	35	11
キプロス	1	2	1	1	1	1	—
ギリシャ	11	9	8	6	6	4	2
グルジア	—	—	—	—	1	1	—
クロアチア	2	—	5	4	3	—	3
スイス	61	60	55	60	52	38	14
スウェーデン	55	62	77	91	87	63	24
スペイン	52	46	49	51	53	32	21
スロバキア	2	—	1	7	7	3	4
スロベニア	1	1	1	1	—	—	—
セルビア	—	—	—	1	3	1	2
セルビア・モンテネグロ	3	5	6	5	5	1	4
ソヴィエト連邦	1	1	1	1	1	—	1
チェコ	7	5	8	10	8	3	5
デンマーク	15	18	18	16	14	10	4
ドイツ	453	429	437	460	452	273	179
ノルウェー	7	4	4	8	10	9	1
ハンガリー	17	10	9	13	11	10	1
フィンランド	48	32	42	33	30	17	13
フランス	319	308	375	383	370	292	78
ブルガリア	26	20	20	21	25	13	12
ベラルーシ	3	3	3	3	5	2	3
ベルギー	34	27	25	34	30	23	7
ポーランド	23	17	11	12	12	5	7
ボスニア・ヘルツェゴビナ	1	1	2	2	1	—	1
ポルトガル	9	4	4	4	6	5	1
マケドニア	—	1	2	2	—	—	—
マルタ	1	1	1	5	6	2	4
モルドバ	1	1	1	3	2	—	2
ユーゴスラヴィア	…	…	…	…	—	—	—

第7表 外国人登録人口

(単位=人)

各年12月28日

国名	平成17年	平成18年	平成19年	平成20年	平成21年		
					総数	男	女
ラトビア	4	4	1	2	2	1	1
リトアニア	1	5	3	5	4	1	3
ルーマニア	25	25	32	29	26	8	18
ルクセンブルク	—	—	1	—	1	1	—
ロシア	98	101	95	89	106	25	81
北アメリカ・中央アメリカ	1,849	1,811	1,880	1,932	1,944	1,338	606
エルサルバドル	3	3	1	2	3	2	1
カナダ	306	306	335	346	354	246	108
キューバ	8	7	9	8	8	6	2
グアテマラ	1	—	—	1	1	1	—
コスタリカ	2	1	1	3	2	2	—
ジャマイカ	4	5	4	2	2	2	—
ドミニカ共和国	3	5	2	2	2	2	—
ニカラグア	—	—	—	1	2	2	—
ハイチ	1	—	—	—	—	—	—
パナマ	—	1	—	1	1	—	1
バハマ	1	1	1	1	1	1	—
バルバトス	2	1	—	—	—	—	—
米国	1,483	1,443	1,492	1,527	1,529	1,054	475
ホンジュラス	1	1	1	1	2	—	2
メキシコ	34	37	34	37	37	20	17
南アメリカ	295	274	265	260	251	106	145
アルゼンチン	25	19	18	23	23	12	11
ウルグアイ	1	1	1	2	2	1	1
エクアドル	1	—	1	1	—	—	—
コロンビア	40	34	40	39	36	8	28
チリ	5	8	4	11	16	9	7
パラグアイ	9	8	10	9	9	2	7
ブラジル	160	147	133	121	115	59	56
ベネズエラ	6	6	9	9	8	4	4
ペルー	44	46	47	44	41	11	30
ボリビア	4	5	2	1	1	—	1
オセアニア	460	444	463	445	434	283	151
オーストラリア	336	309	346	336	325	213	112
サモア	2	2	3	1	—	—	—
ソロモン	2	1	2	3	1	1	—
トンガ	3	3	5	6	9	7	2
ニュージーランド	109	116	97	92	94	58	36
パプアニューギニア	1	2	1	1	1	1	—
パラオ	1	1	—	—	—	—	—
フィジー	5	9	9	6	4	3	1
マーシャル	—	—	—	—	—	—	—
ミクロネシア	1	1	—	—	—	—	—
無国籍	7	4	3	4	3	3	—

資料;生活文化部地域窓口調整課

注1.各州の五十音順に掲載した。

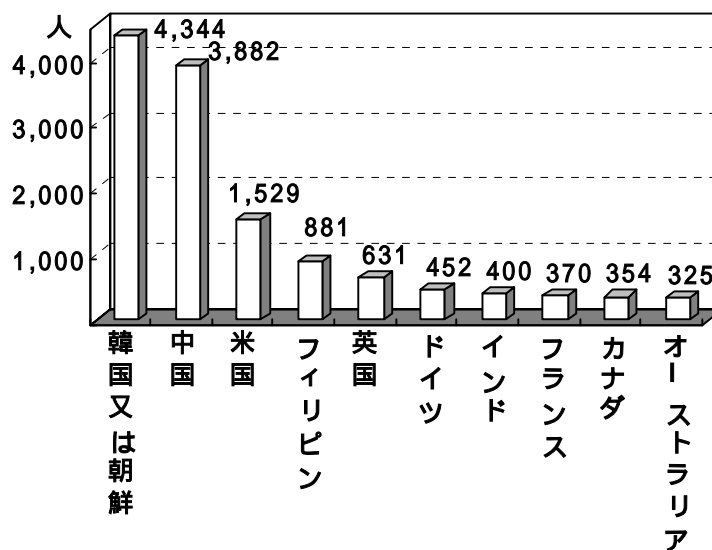
注2.最新年以前の5年間に登録が皆無の国は、掲載を省略した。

注3.ミャンマーには、ビルマの数を含む。

注4.分離後の国名が確認できないものについては、旧国名で掲載した。

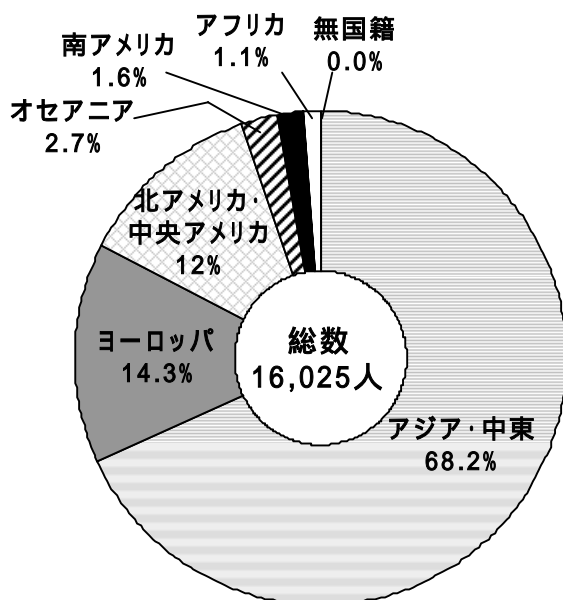
注5.平成21年の数値に一部誤りがあったため訂正した。(平成25年9月編集)

第5図 外国人登録人口上位10カ国(平成21年12月28日現在)



人口編 第7表

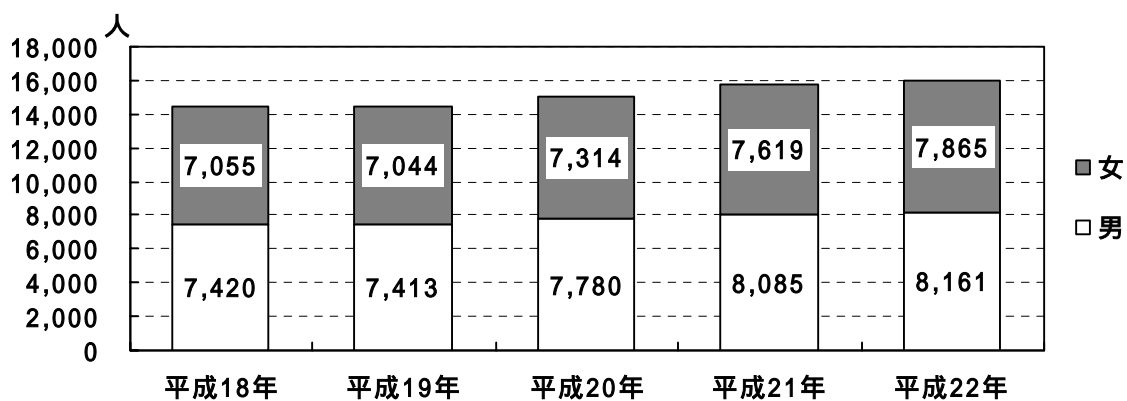
第6図 州別外国人登録人口(平成21年12月28日現在)



人口編 第7表

第7図 外国人登録人口の推移

せたがや統計情報館



第8表 婚姻・離婚届出件数の推移

(単位 = 件) 平成17～21年

年次・区分	総数	届出			他市町村から送付
		総数	本籍人届出	非本籍人届出	
平成17年 婚姻	11,631	6,399	4,706	1,693	5,232
離婚	2,837	1,700	1,404	296	1,137
平成18年 婚姻	12,086	6,660	4,753	1,907	5,426
離婚	2,756	1,688	1,435	253	1,068
平成19年 婚姻	12,028	6,774	4,852	1,922	5,254
離婚	2,828	1,697	1,450	247	1,131
平成20年 婚姻	12,254	6,904	4,872	2,032	5,350
離婚	2,762	1,659	1,407	252	1,103
平成21年 婚姻	12,017	6,897	4,851	2,046	5,120
離婚	2,752	1,679	1,415	264	1,073

資料:生活文化部地域窓口調整課

注.住民登録の有無に関係なく、世田谷区に本籍がある者の届出件数及び世田谷区に本籍はないが世田谷区に届出された件数を掲載した。

第9表 出生・死亡による月別人口動態

(単位 = 人) 平成17～21年

年次・月次	出生			死亡			増減		
	総数	男	女	総数	男	女	総数	男	女
平成17年	6,159	3,176	2,983	5,736	3,045	2,691	423	131	292
平成18年	6,501	3,448	3,053	5,551	2,927	2,624	950	521	429
平成19年	6,845	3,594	3,251	5,786	2,987	2,799	1,059	607	452
平成20年	7,068	3,705	3,363	5,889	3,080	2,809	1,179	625	554
平成21年	7,047	3,689	3,358	5,798	3,065	2,733	1,249	624	625
1月	693	382	311	624	333	291	69	49	20
2月	521	287	234	501	264	237	20	23	3
3月	558	274	284	504	265	239	54	9	45
4月	550	288	262	493	281	212	57	7	50
5月	553	282	271	465	260	205	88	22	66
6月	558	304	254	449	226	223	109	78	31
7月	627	321	306	477	252	225	150	69	81
8月	598	296	302	431	220	211	167	76	91
9月	580	296	284	440	235	205	140	61	79
10月	634	347	287	507	254	253	127	93	34
11月	578	300	278	460	238	222	118	62	56
12月	597	312	285	447	237	210	150	75	75

資料:生活文化部地域窓口調整課

第10表 合計特殊出生率

(単位 = 人) 平成16～20年

年次	全国	東京都	世田谷区
平成16年	1.29	1.01	0.78
平成17年	1.25	0.98	0.80
平成18年	1.32	1.02	0.82
平成19年	1.34	1.05	0.87
平成20年	1.37	1.09	0.90

資料:世田谷保健所「世田谷の地域保健」

注1.合計特殊出生率 = 母の年齢別出生数(年次) ÷ 15歳～49歳までの女子人口の合計

一人の女子が一生涯の間に生む平均の子どもの数を表す。人口動態調査に基づいた値である。

注2.掲載した数値は概数値のため、今後公表される確定値と相違する場合がある。

第11表 転出入による月別人口動態

(単位 = 人)

平成17～21年

年次・月次	転入			転出			増減		
	総数	男	女	総数	男	女	総数	男	女
平成17年	65,569	33,278	32,291	60,061	30,678	29,383	5,508	2,600	2,908
平成18年	67,293	33,881	33,412	59,013	30,119	28,894	8,280	3,762	4,518
平成19年	63,333	31,835	31,498	60,126	30,504	29,622	3,207	1,331	1,876
平成20年	60,122	30,028	30,094	57,829	29,298	28,531	2,293	730	1,563
平成21年	59,850	30,223	29,627	59,006	30,007	28,999	844	216	628
1月	4,204	2,109	2,095	3,948	1,997	1,951	256	112	144
2月	4,103	2,111	1,992	4,424	2,239	2,185	321	128	193
3月	10,438	5,320	5,118	8,869	4,715	4,154	1,569	605	964
4月	7,924	3,998	3,926	6,408	3,369	3,039	1,516	629	887
5月	3,914	1,957	1,957	4,244	2,193	2,051	330	236	94
6月	4,247	2,114	2,133	4,403	2,292	2,111	156	178	22
7月	4,525	2,314	2,211	4,831	2,330	2,501	306	16	290
8月	4,494	2,247	2,247	4,665	2,344	2,321	171	97	74
9月	3,967	2,023	1,944	4,295	2,135	2,160	328	112	216
10月	4,359	2,233	2,126	4,468	2,246	2,222	109	13	96
11月	3,733	1,847	1,886	4,004	1,962	2,042	271	115	156
12月	3,942	1,950	1,992	4,447	2,185	2,262	505	235	270
年次・月次	再掲						区内移動		
	都内移動		他県との移動		国外との移動				
	転入	転出	転入	転出	転入	転出			
平成17年	27,678	27,707	34,638	29,267	3,106	3,087	34,783		
平成18年	28,600	27,141	35,316	28,746	3,222	3,126	34,974		
平成19年	26,360	27,464	33,611	29,232	3,224	3,430	33,335		
平成20年	25,134	26,178	31,680	28,492	3,184	3,159	32,024		
平成21年	25,953	27,570	30,312	28,350	3,423	...	34,927		
1月	2,006	2,005	1,899	1,794	283	...	2,685		
2月	1,890	2,160	2,052	2,131	149	...	2,427		
3月	3,559	3,709	6,356	4,863	507	...	3,758		
4月	2,614	2,655	4,898	3,439	398	...	3,357		
5月	1,801	2,060	1,896	1,951	205	...	2,637		
6月	1,949	2,064	1,894	2,057	385	...	2,911		
7月	2,061	2,240	2,071	2,210	382	...	2,911		
8月	2,059	2,152	2,144	2,107	272	...	2,687		
9月	1,932	2,094	1,771	1,949	256	...	2,807		
10月	2,093	2,228	1,998	2,045	254	...	2,930		
11月	1,955	1,999	1,628	1,839	137	...	2,833		
12月	2,034	2,204	1,705	1,965	195	...	2,984		

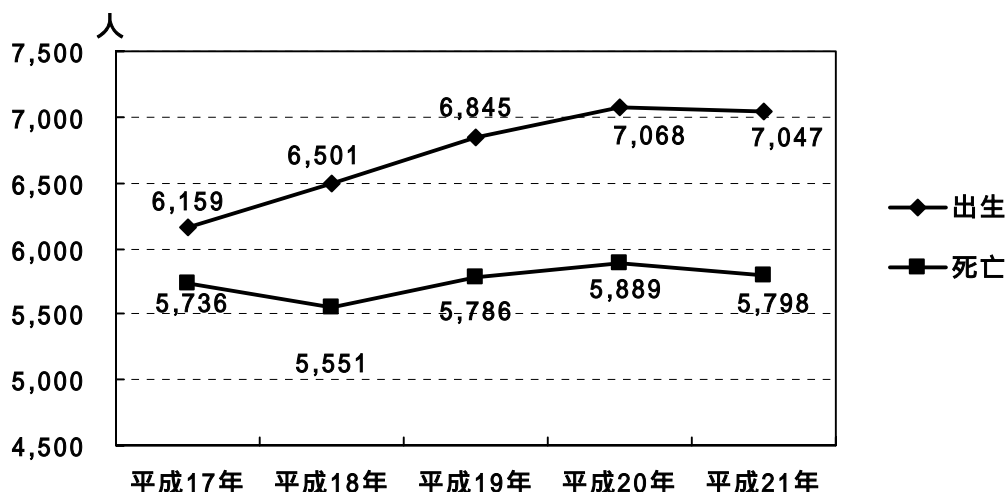
資料:生活文化部地域窓口調整課

注1.職権消除後の転出は、さらに1件の減として計数しているため、実際の人口の増減とは必ずしも一致しない。

注2.平成21年より国外転出者の人数は算出していない。

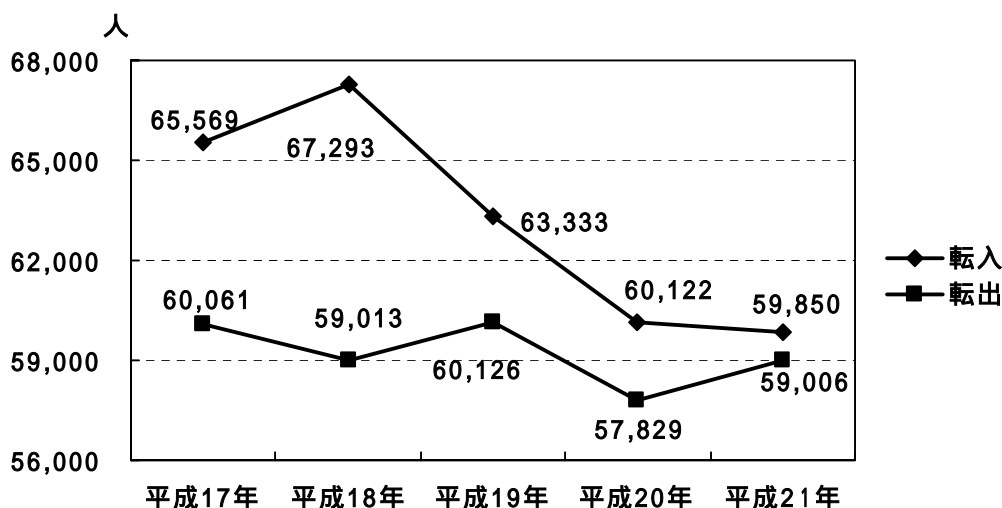
第8図 出生・死亡者数の推移

人口編 第9表



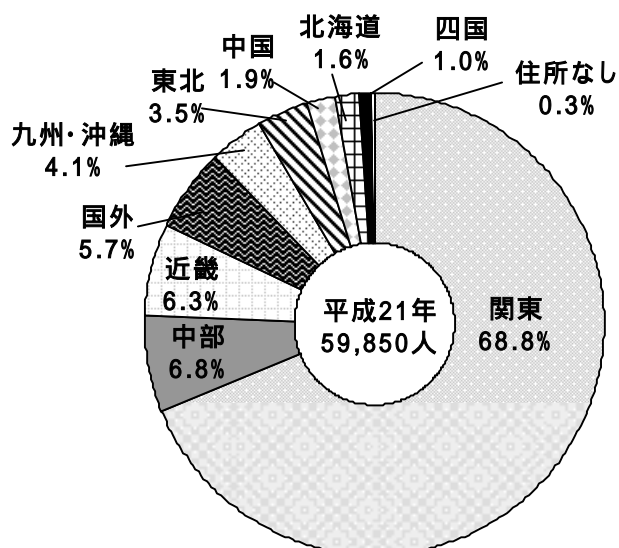
第9図 転入・転出者数の推移

人口編 第11表



第10図 前住地別転入者の割合

人口編 第12表



第12表 前住地別転入者数

(単位 = 人)

平成21年

地域	総数	男	女	地域	総数	男	女
総数	59,850	30,223	29,627	徳島県	105	60	45
北海道	977	539	438	香川県	184	92	92
青森県	308	157	151	愛媛県	177	94	83
岩手県	266	134	132	高知県	109	53	56
宮城県	619	313	306	福岡県	992	520	472
秋田県	267	133	134	佐賀県	107	58	49
山形県	244	116	128	長崎県	217	114	103
福島県	419	193	226	熊本県	220	118	102
茨城県	762	368	394	大分県	159	95	64
栃木県	476	219	257	宮崎県	137	70	67
群馬県	437	209	228	鹿児島県	298	175	123
埼玉県	2,622	1,329	1,293	沖縄県	298	152	146
千葉県	2,509	1,304	1,205	国外	3,423	1,759	1,664
東京都	25,953	12,827	13,126	住所なし	162	144	18
神奈川県	8,421	4,217	4,204	(再掲)			
新潟県	502	232	270	再掲計	31,952	16,006	15,946
富山県	151	70	81	札幌市	507	275	232
石川県	165	82	83	仙台市	441	231	210
福井県	100	62	38	さいたま市	590	281	309
山梨県	295	146	149	千葉市	352	197	155
長野県	521	244	277	東京特別区	19,867	9,794	10,073
岐阜県	192	111	81	横浜市	3,114	1,530	1,584
静岡県	941	472	469	川崎市	3,340	1,700	1,640
愛知県	1,219	663	556	新潟市	203	96	107
三重県	178	95	83	静岡市	220	123	97
滋賀県	151	79	72	浜松市	147	74	73
京都府	435	236	199	名古屋市	710	391	319
大阪府	1,541	830	711	京都市	307	164	143
兵庫県	1,209	630	579	大阪市	659	366	293
奈良県	170	93	77	堺市	78	40	38
和歌山県	98	51	47	神戸市	389	201	188
鳥取県	72	44	28	岡山市	79	45	34
島根県	101	53	48	広島市	281	147	134
岡山県	252	127	125	北九州市	140	83	57
広島県	496	256	240	福岡市	528	268	260
山口県	193	85	108				

資料:生活文化部地域窓口調整課

第13表 人口の推移(国勢調査)

(単位 世帯数 = 世帯 人口、人口密度 = 人 増加率 = %)

年次	世帯数	人口			人口密度 (1km ² あたり)	対前回 増加人口	対前回 人口増加率
		総数	男	女			
大正9年10月1日	6,670	39,952	22,100	17,852	...		
大正14年10月1日	18,091	87,965	47,120	40,845	...	48,013	120.2
昭和5年10月1日	32,634	149,323	78,623	70,700	...	61,358	69.8
昭和10年10月1日	42,515	210,701	107,041	103,660	...	61,378	41.1
昭和15年10月1日	58,061	281,804	141,241	140,563	...	71,103	33.7
昭和20年11月1日	...	276,450	138,152	138,298	4,701	5,354	1.9
昭和22年10月1日	89,094	356,170	178,226	177,944	6,056	79,720	28.8
昭和25年10月1日	98,285	408,226	204,085	204,141	6,941	52,056	14.6
昭和30年10月1日	123,886	523,630	265,557	258,073	8,904	115,404	28.3
昭和35年10月1日	183,825	653,210	332,910	320,300	11,107	129,580	24.7
昭和40年10月1日	226,179	742,880	379,654	363,226	12,632	89,670	13.7
昭和45年10月1日	266,611	787,338	400,772	386,566	13,388	44,458	6.0
昭和50年10月1日	301,603	805,787	409,027	396,760	13,702	18,449	2.3
昭和55年10月1日	302,973	797,292	402,863	394,429	13,557	8,495	1.1
昭和60年10月1日	344,467	811,304	408,546	402,758	13,795	14,012	1.8
平成2年10月1日	351,152	789,051	391,576	397,475	13,586	22,253	2.7
平成7年10月1日	365,041	781,104	381,305	399,799	13,449	7,947	1.0
平成12年10月1日	404,792	814,901	398,741	416,160	14,031	33,797	4.3
平成17年10月1日	429,680	841,165	404,966	436,199	14,483	26,264	3.2

資料:総務省統計局

注:昭和20年11月1日は、人口調査による。

第14表 年齢(5歳階級)別人口の推移(国勢調査)

(単位 人口=人 構成比=%)

各年10月1日

年齢	昭和60年		平成2年		平成7年		平成12年		平成17年	
	人口	構成比	人口	構成比	人口	構成比	人口	構成比	人口	構成比
総数	811,304	100.0	789,051	100.0	781,104	100.0	814,901	100.0	841,165	100.0
0～4歳	38,703	4.8	30,831	3.9	27,303	3.5	28,227	3.5	29,001	3.4
5～9歳	40,098	4.9	32,983	4.2	28,112	3.6	27,404	3.4	29,301	3.5
10～14歳	49,109	6.1	37,310	4.7	31,639	4.1	28,510	3.5	28,238	3.4
15～19歳	62,797	7.7	60,524	7.7	47,341	6.1	41,459	5.1	35,514	4.2
20～24歳	107,822	13.3	96,543	12.2	89,383	11.4	76,890	9.4	62,316	7.4
25～29歳	73,456	9.1	77,411	9.8	80,604	10.3	79,191	9.7	75,087	8.9
30～34歳	62,444	7.7	59,676	7.6	67,802	8.7	73,286	9.0	80,214	9.5
35～39歳	68,399	8.4	52,976	6.7	53,674	6.9	63,672	7.8	73,822	8.8
40～44歳	56,441	7.0	62,895	8.0	49,710	6.4	51,672	6.3	64,288	7.6
45～49歳	51,150	6.3	53,637	6.8	60,860	7.8	48,100	5.9	51,916	6.2
50～54歳	49,681	6.1	48,495	6.1	51,343	6.6	58,584	7.2	47,052	5.6
55～59歳	42,646	5.3	46,200	5.9	45,850	5.9	48,781	6.0	55,741	6.6
60～64歳	33,016	4.1	39,120	5.0	42,779	5.5	43,098	5.3	45,633	5.4
65～69歳	24,568	3.0	29,789	3.8	36,130	4.6	40,335	4.9	39,537	4.7
70～74歳	21,115	2.6	21,467	2.7	26,863	3.4	34,082	4.2	36,528	4.3
75～79歳	15,021	1.9	17,444	2.2	18,180	2.3	24,645	3.0	29,832	3.5
80～84歳	9,246	1.1	10,940	1.4	13,228	1.7	15,104	1.9	19,693	2.3
85～89歳	3,886	0.5	5,410	0.7	6,927	0.9	9,303	1.1	10,224	1.2
90～94歳	1,005	0.1	1,674	0.2	2,506	0.3	3,547	0.4	4,874	0.6
95～99歳	145	0.0	289	0.0	510	0.1	886	0.1	1,322	0.2
100歳以上	12	0.0	19	0.0	54	0.0	98	0.0	187	0.0
年齢不詳	544	0.1	3,418	0.4	306	0.0	18,027	2.2	20,845	2.5
(再掲)										
(年少人口)										
0～14歳	127,910	15.8	101,124	12.8	87,054	11.1	84,141	10.3	86,540	10.3
(生産年齢人口)										
15～64歳	607,852	74.9	597,477	75.7	589,346	75.5	584,733	71.8	591,583	70.3
(老年人口)										
65歳以上	74,998	9.2	87,032	11.0	104,398	13.4	128,000	15.7	142,197	16.9

資料:総務省統計局

注:構成比は、小数点第2位以下の数値を四捨五入しているため、内訳の合計が総数とは一致しない場合がある。

第15表 東京都地域別人口の推移(国勢調査)

(単位=人)

各年10月1日

地域	昭和60年	平成2年	平成7年	平成12年	平成17年
総数	11,829,363	11,855,563	11,773,602	12,064,143	12,576,601
区部	8,354,615	8,163,573	7,967,614	8,134,688	8,489,653
千代田区	50,493	39,472	34,780	36,035	41,778
中央区	79,973	68,041	63,923	72,526	98,399
港区	194,591	158,499	144,885	159,398	185,861
新宿区	332,722	296,790	279,048	286,726	305,716
文京区	195,876	181,269	172,474	176,017	189,632
台東区	176,804	162,969	153,918	156,325	165,186
墨田区	229,986	222,944	215,681	215,979	231,173
江東区	388,927	385,159	365,604	376,840	420,845
品川区	357,732	344,611	325,377	324,608	346,357
目黒区	269,166	251,222	243,100	250,140	264,064
大田区	662,814	647,914	636,276	650,331	665,674
世田谷区	811,304	789,051	781,104	814,901	841,165
渋谷区	242,442	205,625	188,472	196,682	203,334
中野区	335,936	319,687	306,581	309,526	310,627
杉並区	539,842	529,485	515,803	522,103	528,587
豊島区	278,455	261,870	246,252	249,017	250,585
北区	367,579	354,647	334,127	326,764	330,412
荒川区	190,061	184,809	176,886	180,468	191,207
板橋区	505,556	518,943	511,415	513,575	523,083
練馬区	587,887	618,663	635,746	658,132	692,339
足立区	622,640	631,163	622,270	617,123	624,807
葛飾区	419,017	424,801	424,478	421,519	424,878
江戸川区	514,812	565,939	589,414	619,953	653,944
市部	3,385,056	3,599,683	3,712,679	3,841,461	3,998,901
八王子市	426,654	466,347	503,363	536,046	560,012
立川市	146,523	152,824	157,884	164,709	172,566
武蔵野市	138,783	139,077	135,051	135,746	137,525
三鷹市	166,252	165,564	165,721	171,612	177,016
青梅市	110,828	125,960	137,234	141,394	142,354
府中市	201,972	209,396	216,211	226,769	245,623
昭島市	97,543	105,372	107,292	106,532	110,143
調布市	191,071	197,677	198,574	204,759	216,119
町田市	321,188	349,050	360,522	377,536	405,534
小金井市	104,642	105,899	109,279	111,825	114,112
小平市	158,673	164,013	172,946	178,623	183,796
日野市	156,031	165,928	166,537	167,942	176,538
東村山市	123,798	134,002	135,112	142,290	144,929
国分寺市	95,467	100,982	105,786	111,404	117,604
国立市	64,881	65,833	66,719	72,187	72,667
福生市	51,478	58,062	61,497	61,427	61,074
狛江市	73,784	74,189	74,656	75,711	78,319
東大和市	69,881	75,132	76,355	77,212	79,353
清瀬市	65,066	67,539	67,386	68,037	73,529
東久留米市	110,079	113,818	111,097	113,302	115,330
武蔵村山市	60,930	65,562	67,015	66,052	66,553
多摩市	122,135	144,489	148,113	145,862	145,877
稲城市	50,766	58,635	62,806	69,235	76,492
羽村市	47,203	52,103	55,095	56,013	56,514
あきる野市	66,529	71,940	75,355	78,351	79,587
西東京市	162,899	170,290	175,073	180,885	189,735
郡部	56,105	59,971	61,232	60,354	59,303
島部	33,587	32,336	32,077	27,640	28,744

資料:総務省統計局、東京都総務局統計部

注.昭和60年～平成12年の人口は、平成17年10月1日現在の区市町村の境界に基づいて組替えた数値である。

第 16 表 町丁・男女・年齢別人口

	頁
総 数	37
地 域 別	39
町 丁 別	52
世 田 谷 地 域	53
北 沢 地 域	87
玉 川 地 域	111
砧 地 域	153
烏 山 地 域	187

第16表 目次

頁		頁	
37	総数	111	玉川地域
39	地域別	111	奥沢まちづくりセンター 東玉川、奥沢1～3丁目
52	町丁別	113	九品仏まちづくりセンター 玉川田園調布、奥沢4～8丁目
53	世田谷地域	117	等々力出張所 玉堤、等々力、尾山台
53	池尻まちづくりセンター 池尻1～3丁目、4丁目(1～32番)、三宿	125	上野毛まちづくりセンター 上野毛、野毛、中町
55	太子堂出張所 太子堂、三軒茶屋1丁目	131	用賀出張所 上用賀、用賀、玉川、瀬田、玉川台
59	若林まちづくりセンター 若林、三軒茶屋2丁目	141	深沢まちづくりセンター 駒沢3～5丁目、駒沢公園、新町、桜新町、深沢
63	上町まちづくりセンター 世田谷、桜、弦巻	153	砧地域
69	経堂出張所 宮坂、桜丘、経堂	153	祖師谷まちづくりセンター 祖師谷、千歳台1・2丁目
77	下馬まちづくりセンター 下馬、野沢	157	成城出張所 成城
81	上馬まちづくりセンター 上馬、駒沢1・2丁目	161	船橋まちづくりセンター 船橋、千歳台3～6丁目
87	北沢地域	167	喜多見まちづくりセンター 喜多見、宇奈根、鎌田
87	梅丘まちづくりセンター 代田1～3丁目、梅丘、豪徳寺	177	砧まちづくりセンター 岡本、大蔵、砧、砧公園
91	代沢まちづくりセンター 代沢、池尻4丁目(33～39番)	187	烏山地域
95	新代田まちづくりセンター 代田4～6丁目、羽根木、大原	187	上北沢まちづくりセンター 上北沢、八幡山
99	北沢出張所 北沢	191	上祖師谷まちづくりセンター 上祖師谷、粕谷
101	松原まちづくりセンター 松原	197	烏山出張所 給田、南烏山、北烏山
105	松沢まちづくりセンター 赤堤、桜上水		

第16表 町丁・男女・年齢別人口

総 数

年 齢	総 数	男	女	年 齢	総 数	男	女
総 数	831,654	397,914	433,740				
0 ~ 4	32,401	16,920	15,481	25 ~ 29	69,558	34,107	35,451
0	6,624	3,440	3,184	25	12,945	6,437	6,508
1	6,825	3,619	3,206	26	13,389	6,492	6,897
2	6,668	3,432	3,236	27	13,852	6,689	7,163
3	6,261	3,289	2,972	28	14,342	7,096	7,246
4	6,023	3,140	2,883	29	15,030	7,393	7,637
5 ~ 9	30,651	15,896	14,755	30 ~ 34	78,567	37,940	40,627
5	6,060	3,123	2,937	30	15,293	7,402	7,891
6	6,090	3,159	2,931	31	15,770	7,655	8,115
7	6,216	3,234	2,982	32	15,659	7,568	8,091
8	6,102	3,224	2,878	33	16,152	7,767	8,385
9	6,183	3,156	3,027	34	15,693	7,548	8,145
10 ~ 14	30,330	15,375	14,955	35 ~ 39	79,981	38,170	41,811
10	6,142	3,163	2,979	35	16,200	7,825	8,375
11	6,148	3,133	3,015	36	16,357	7,764	8,593
12	5,974	3,019	2,955	37	16,069	7,593	8,476
13	6,049	3,048	3,001	38	15,828	7,479	8,349
14	6,017	3,012	3,005	39	15,527	7,509	8,018
15 ~ 19	30,280	15,329	14,951	40 ~ 44	72,924	36,039	36,885
15	6,010	3,102	2,908	40	15,115	7,259	7,856
16	5,625	2,851	2,774	41	15,324	7,593	7,731
17	5,789	2,934	2,855	42	15,665	7,810	7,855
18	5,899	2,991	2,908	43	11,786	5,836	5,950
19	6,957	3,451	3,506	44	15,034	7,541	7,493
20 ~ 24	47,868	24,017	23,851	45 ~ 49	60,500	30,265	30,235
20	7,325	3,804	3,521	45	13,657	6,881	6,776
21	8,774	4,428	4,346	46	12,744	6,318	6,426
22	9,418	4,814	4,604	47	11,736	5,898	5,838
23	10,692	5,233	5,459	48	11,393	5,652	5,741
24	11,659	5,738	5,921	49	10,970	5,516	5,454

平成22年1月1日

年 齢	総 数	男	女	年 齢	総 数	男	女
50～54	48,379	24,040	24,339	75～79	31,194	12,779	18,415
50	10,658	5,269	5,389	75	6,621	2,757	3,864
51	10,275	5,104	5,171	76	6,568	2,728	3,840
52	9,228	4,608	4,620	77	6,569	2,657	3,912
53	9,262	4,602	4,660	78	5,801	2,340	3,461
54	8,956	4,457	4,499	79	5,635	2,297	3,338
55～59	45,381	22,267	23,114	80～84	23,453	8,875	14,578
55	8,501	4,229	4,272	80	5,525	2,215	3,310
56	8,596	4,209	4,387	81	4,952	1,874	3,078
57	9,131	4,466	4,665	82	4,679	1,726	2,953
58	9,268	4,524	4,744	83	4,320	1,673	2,647
59	9,885	4,839	5,046	84	3,977	1,387	2,590
60～64	50,875	24,560	26,315	85～89	13,207	4,204	9,003
60	11,557	5,689	5,868	85	3,492	1,209	2,283
61	11,891	5,731	6,160	86	2,912	951	1,961
62	12,074	5,857	6,217	87	2,561	804	1,757
63	8,153	3,884	4,269	88	2,318	667	1,651
64	7,200	3,399	3,801	89	1,924	573	1,351
65～69	42,638	19,451	23,187	90～94	5,472	1,490	3,982
65	8,556	3,982	4,574	90	1,523	433	1,090
66	8,981	4,145	4,836	91	1,219	307	912
67	8,535	3,883	4,652	92	1,117	324	793
68	8,662	3,912	4,750	93	904	227	677
69	7,904	3,529	4,375	94	709	199	510
70～74	35,881	15,761	20,120	95～99	1,830	390	1,440
70	6,869	3,090	3,779	95	601	146	455
71	6,730	2,948	3,782	96	420	99	321
72	7,543	3,357	4,186	97	367	70	297
73	7,277	3,115	4,162	98	265	49	216
74	7,462	3,251	4,211	99	177	26	151
				100以上	284	39	245
				不詳者	0	0	0

世田谷地域

年 齢	総 数	男	女	年 齢	総 数	男	女
総 数	228,931	108,934	119,997				
0～4	8,257	4,259	3,998	25～29	21,496	10,427	11,069
0	1,692	875	817	25	3,850	1,882	1,968
1	1,798	949	849	26	4,128	1,952	2,176
2	1,687	854	833	27	4,334	2,053	2,281
3	1,580	814	766	28	4,505	2,245	2,260
4	1,500	767	733	29	4,679	2,295	2,384
5～9	7,489	3,884	3,605	30～34	23,895	11,651	12,244
5	1,543	831	712	30	4,754	2,342	2,412
6	1,463	745	718	31	4,870	2,347	2,523
7	1,517	772	745	32	4,758	2,354	2,404
8	1,468	786	682	33	4,883	2,354	2,529
9	1,498	750	748	34	4,630	2,254	2,376
10～14	7,333	3,676	3,657	35～39	22,900	11,029	11,871
10	1,452	743	709	35	4,854	2,328	2,526
11	1,518	759	759	36	4,596	2,173	2,423
12	1,444	725	719	37	4,592	2,221	2,371
13	1,464	733	731	38	4,370	2,101	2,269
14	1,455	716	739	39	4,488	2,206	2,282
15～19	7,720	3,889	3,831	40～44	19,822	9,769	10,053
15	1,522	796	726	40	4,227	2,011	2,216
16	1,389	709	680	41	4,128	1,990	2,138
17	1,470	786	684	42	4,240	2,132	2,108
18	1,469	737	732	43	3,172	1,579	1,593
19	1,870	861	1,009	44	4,055	2,057	1,998
20～24	13,671	6,669	7,002	45～49	16,021	8,027	7,994
20	1,941	924	1,017	45	3,634	1,832	1,802
21	2,468	1,192	1,276	46	3,514	1,745	1,769
22	2,660	1,346	1,314	47	3,034	1,521	1,513
23	3,067	1,488	1,579	48	2,997	1,533	1,464
24	3,535	1,719	1,816	49	2,842	1,396	1,446

平成22年1月1日

年 齢	総 数	男	女	年 齢	総 数	男	女
50～54	12,966	6,381	6,585	75～79	8,335	3,331	5,004
50	2,870	1,392	1,478	75	1,758	734	1,024
51	2,804	1,389	1,415	76	1,779	727	1,052
52	2,421	1,207	1,214	77	1,706	650	1,056
53	2,436	1,187	1,249	78	1,530	591	939
54	2,435	1,206	1,229	79	1,562	629	933
55～59	12,318	6,047	6,271	80～84	6,345	2,374	3,971
55	2,331	1,135	1,196	80	1,494	598	896
56	2,302	1,115	1,187	81	1,303	470	833
57	2,512	1,222	1,290	82	1,309	485	824
58	2,486	1,224	1,262	83	1,184	480	704
59	2,687	1,351	1,336	84	1,055	341	714
60～64	13,667	6,554	7,113	85～89	3,614	1,096	2,518
60	3,149	1,577	1,572	85	979	311	668
61	3,178	1,528	1,650	86	800	234	566
62	3,217	1,517	1,700	87	681	210	471
63	2,184	1,032	1,152	88	605	173	432
64	1,939	900	1,039	89	549	168	381
65～69	11,495	5,231	6,264	90～94	1,507	377	1,130
65	2,299	1,059	1,240	90	424	105	319
66	2,440	1,119	1,321	91	320	65	255
67	2,288	1,064	1,224	92	307	84	223
68	2,356	1,053	1,303	93	264	67	197
69	2,112	936	1,176	94	192	56	136
70～74	9,539	4,163	5,376	95～99	472	90	382
70	1,846	822	1,024	95	156	32	124
71	1,795	772	1,023	96	111	29	82
72	2,038	908	1,130	97	90	13	77
73	1,926	833	1,093	98	71	12	59
74	1,934	828	1,106	99	44	4	40
				100以上	69	10	59
				不詳者	0	0	0

注. 数値に誤りがあったため、訂正した。(平成27年6月編集)

北沢地域

年 齢	総 数	男	女	年 齢	総 数	男	女
総 数	141,432	67,386	74,046				
0 ~ 4	4,129	2,140	1,989	25 ~ 29	15,220	7,681	7,539
0	892	449	443	25	2,831	1,430	1,401
1	855	448	407	26	3,007	1,468	1,539
2	872	432	440	27	3,004	1,524	1,480
3	766	421	345	28	3,154	1,579	1,575
4	744	390	354	29	3,224	1,680	1,544
5 ~ 9	3,945	2,040	1,905	30 ~ 34	14,977	7,423	7,554
5	727	365	362	30	3,143	1,571	1,572
6	788	413	375	31	3,045	1,520	1,525
7	766	411	355	32	2,984	1,502	1,482
8	816	410	406	33	3,000	1,455	1,545
9	848	441	407	34	2,805	1,375	1,430
10 ~ 14	4,231	2,138	2,093	35 ~ 39	12,886	6,174	6,712
10	852	436	416	35	2,747	1,335	1,412
11	844	436	408	36	2,692	1,277	1,415
12	827	421	406	37	2,585	1,231	1,354
13	847	430	417	38	2,510	1,194	1,316
14	861	415	446	39	2,352	1,137	1,215
15 ~ 19	4,718	2,424	2,294	40 ~ 44	11,170	5,500	5,670
15	918	474	444	40	2,222	1,085	1,137
16	880	459	421	41	2,347	1,166	1,181
17	850	436	414	42	2,387	1,164	1,223
18	940	481	459	43	1,861	921	940
19	1,130	574	556	44	2,353	1,164	1,189
20 ~ 24	9,252	4,706	4,546	45 ~ 49	9,870	4,831	5,039
20	1,272	679	593	45	2,131	1,048	1,083
21	1,532	776	756	46	2,046	996	1,050
22	1,801	933	868	47	1,940	955	985
23	2,202	1,069	1,133	48	1,899	928	971
24	2,445	1,249	1,196	49	1,854	904	950

平成22年1月1日

年 齢	総 数	男	女	年 齢	総 数	男	女
50～54	7,943	3,881	4,062	75～79	5,555	2,249	3,306
50	1,758	907	851	75	1,175	472	703
51	1,658	800	858	76	1,190	499	691
52	1,556	748	808	77	1,188	485	703
53	1,567	766	801	78	1,030	418	612
54	1,404	660	744	79	972	375	597
55～59	7,449	3,613	3,836	80～84	4,399	1,604	2,795
55	1,429	716	713	80	986	393	593
56	1,459	711	748	81	948	337	611
57	1,430	701	729	82	878	332	546
58	1,452	681	771	83	813	281	532
59	1,679	804	875	84	774	261	513
60～64	8,365	3,917	4,448	85～89	2,495	793	1,702
60	1,860	864	996	85	646	227	419
61	1,942	912	1,030	86	543	172	371
62	2,047	966	1,081	87	511	154	357
63	1,297	604	693	88	442	146	296
64	1,219	571	648	89	353	94	259
65～69	7,177	3,256	3,921	90～94	1,012	274	738
65	1,483	664	819	90	286	83	203
66	1,506	686	820	91	223	62	161
67	1,465	662	803	92	186	54	132
68	1,437	660	777	93	159	34	125
69	1,286	584	702	94	158	41	117
70～74	6,219	2,655	3,564	95～99	380	81	299
70	1,205	541	664	95	113	30	83
71	1,135	474	661	96	82	19	63
72	1,310	571	739	97	96	17	79
73	1,278	511	767	98	57	10	47
74	1,291	558	733	99	32	5	27
				100以上	40	6	34
				不詳者	0	0	0

玉川地域

年 齢	総 数	男	女	年 齢	総 数	男	女
総 数	204,054	96,531	107,523				
0 ~ 4	8,655	4,578	4,077	25 ~ 29	14,522	7,050	7,472
0	1,774	945	829	25	2,748	1,380	1,368
1	1,809	955	854	26	2,661	1,322	1,339
2	1,802	962	840	27	2,923	1,391	1,532
3	1,675	881	794	28	2,976	1,436	1,540
4	1,595	835	760	29	3,214	1,521	1,693
5 ~ 9	8,211	4,225	3,986	30 ~ 34	17,898	8,252	9,646
5	1,590	791	799	30	3,346	1,531	1,815
6	1,651	854	797	31	3,521	1,701	1,820
7	1,656	857	799	32	3,599	1,638	1,961
8	1,635	864	771	33	3,683	1,697	1,986
9	1,679	859	820	34	3,749	1,685	2,064
10 ~ 14	8,038	4,071	3,967	35 ~ 39	19,479	8,950	10,529
10	1,657	845	812	35	3,776	1,786	1,990
11	1,589	794	795	36	4,054	1,885	2,169
12	1,570	794	776	37	3,857	1,716	2,141
13	1,597	798	799	38	3,946	1,771	2,175
14	1,625	840	785	39	3,846	1,792	2,054
15 ~ 19	7,737	3,940	3,797	40 ~ 44	18,700	8,861	9,839
15	1,556	791	765	40	3,852	1,784	2,068
16	1,428	725	703	41	3,883	1,864	2,019
17	1,562	767	795	42	4,034	1,903	2,131
18	1,558	809	749	43	3,088	1,442	1,646
19	1,633	848	785	44	3,843	1,868	1,975
20 ~ 24	10,660	5,412	5,248	45 ~ 49	15,758	7,700	8,058
20	1,731	933	798	45	3,570	1,737	1,833
21	2,006	1,017	989	46	3,266	1,573	1,693
22	2,139	1,092	1,047	47	3,076	1,529	1,547
23	2,333	1,175	1,158	48	2,994	1,447	1,547
24	2,451	1,195	1,256	49	2,852	1,414	1,438

平成22年1月1日

年 齢	総 数	男	女	年 齢	総 数	男	女
50～54	12,707	6,242	6,465	75～79	7,327	3,007	4,320
50	2,797	1,328	1,469	75	1,522	643	879
51	2,732	1,347	1,385	76	1,524	648	876
52	2,436	1,204	1,232	77	1,547	643	904
53	2,387	1,185	1,202	78	1,389	536	853
54	2,355	1,178	1,177	79	1,345	537	808
55～59	11,540	5,569	5,971	80～84	5,753	2,182	3,571
55	2,156	1,066	1,090	80	1,346	518	828
56	2,183	1,043	1,140	81	1,180	446	734
57	2,358	1,121	1,237	82	1,147	428	719
58	2,377	1,154	1,223	83	1,068	436	632
59	2,466	1,185	1,281	84	1,012	354	658
60～64	12,918	6,314	6,604	85～89	3,248	1,020	2,228
60	2,951	1,457	1,494	85	824	271	553
61	3,026	1,498	1,528	86	733	249	484
62	3,018	1,510	1,508	87	628	192	436
63	2,131	1,011	1,120	88	586	172	414
64	1,792	838	954	89	477	136	341
65～69	10,482	4,857	5,625	90～94	1,439	413	1,026
65	2,140	1,006	1,134	90	378	112	266
66	2,214	1,058	1,156	91	338	88	250
67	2,070	939	1,131	92	309	97	212
68	2,148	984	1,164	93	225	59	166
69	1,910	870	1,040	94	189	57	132
70～74	8,440	3,766	4,674	95～99	476	113	363
70	1,608	754	854	95	147	39	108
71	1,587	726	861	96	118	28	90
72	1,786	776	1,010	97	85	21	64
73	1,687	715	972	98	70	14	56
74	1,772	795	977	99	56	11	45
				100以上	66	9	57
				不詳者	0	0	0

砧 地 域

年 齢	総 数	男	女	年 齢	総 数	男	女
総 数	148,869	72,539	76,330				
0 ~ 4	7,070	3,672	3,398	25 ~ 29	9,625	4,723	4,902
0	1,372	728	644	25	1,865	956	909
1	1,453	769	684	26	1,887	925	962
2	1,458	719	739	27	1,859	866	993
3	1,408	720	688	28	1,957	973	984
4	1,379	736	643	29	2,057	1,003	1,054
5 ~ 9	7,075	3,681	3,394	30 ~ 34	11,955	5,783	6,172
5	1,409	719	690	30	2,181	1,062	1,119
6	1,405	731	674	31	2,341	1,109	1,232
7	1,421	743	678	32	2,351	1,134	1,217
8	1,428	768	660	33	2,574	1,258	1,316
9	1,412	720	692	34	2,508	1,220	1,288
10 ~ 14	6,698	3,453	3,245	35 ~ 39	14,200	6,853	7,347
10	1,351	727	624	35	2,748	1,340	1,408
11	1,419	736	683	36	2,852	1,364	1,488
12	1,325	681	644	37	2,865	1,388	1,477
13	1,312	674	638	38	2,883	1,378	1,505
14	1,291	635	656	39	2,852	1,383	1,469
15 ~ 19	6,005	3,071	2,934	40 ~ 44	13,825	7,058	6,767
15	1,232	628	604	40	2,823	1,377	1,446
16	1,222	607	615	41	2,955	1,534	1,421
17	1,161	573	588	42	3,035	1,564	1,471
18	1,130	590	540	43	2,190	1,145	1,045
19	1,260	673	587	44	2,822	1,438	1,384
20 ~ 24	7,790	4,034	3,756	45 ~ 49	11,293	5,752	5,541
20	1,334	736	598	45	2,607	1,338	1,269
21	1,483	805	678	46	2,345	1,186	1,159
22	1,562	812	750	47	2,240	1,134	1,106
23	1,707	843	864	48	2,078	1,035	1,043
24	1,704	838	866	49	2,023	1,059	964

平成22年1月1日

年 齢	総 数	男	女	年 齢	総 数	男	女
50～54	8,713	4,456	4,257	75～79	5,476	2,320	3,156
50	1,904	980	924	75	1,186	491	695
51	1,847	938	909	76	1,104	452	652
52	1,675	885	790	77	1,191	499	692
53	1,656	829	827	78	992	427	565
54	1,631	824	807	79	1,003	451	552
55～59	8,223	4,112	4,111	80～84	3,847	1,465	2,382
55	1,525	793	732	80	928	387	541
56	1,540	762	778	81	827	316	511
57	1,663	823	840	82	750	274	476
58	1,698	858	840	83	696	256	440
59	1,797	876	921	84	646	232	414
60～64	9,241	4,522	4,719	85～89	2,225	757	1,468
60	2,115	1,070	1,045	85	590	225	365
61	2,158	1,043	1,115	86	466	162	304
62	2,245	1,121	1,124	87	428	152	276
63	1,454	696	758	88	416	115	301
64	1,269	592	677	89	325	103	222
65～69	7,771	3,512	4,259	90～94	878	257	621
65	1,553	738	815	90	258	75	183
66	1,589	712	877	91	179	56	123
67	1,557	715	842	92	192	55	137
68	1,589	703	886	93	153	42	111
69	1,483	644	839	94	96	29	67
70～74	6,599	2,983	3,616	95～99	290	68	222
70	1,279	569	710	95	98	27	71
71	1,281	575	706	96	68	14	54
72	1,346	645	701	97	56	14	42
73	1,337	591	746	98	37	8	29
74	1,356	603	753	99	31	5	26
				100以上	70	7	63
				不詳者	0	0	0

烏山地域

年 齢	総 数	男	女	年 齢	総 数	男	女
総 数	108,368	52,524	55,844				
0 ~ 4	4,290	2,271	2,019	25 ~ 29	8,695	4,226	4,469
0	894	443	451	25	1,651	789	862
1	910	498	412	26	1,706	825	881
2	849	465	384	27	1,732	855	877
3	832	453	379	28	1,750	863	887
4	805	412	393	29	1,856	894	962
5 ~ 9	3,931	2,066	1,865	30 ~ 34	9,842	4,831	5,011
5	791	417	374	30	1,869	896	973
6	783	416	367	31	1,993	978	1,015
7	856	451	405	32	1,967	940	1,027
8	755	396	359	33	2,012	1,003	1,009
9	746	386	360	34	2,001	1,014	987
10 ~ 14	4,030	2,037	1,993	35 ~ 39	10,516	5,164	5,352
10	830	412	418	35	2,075	1,036	1,039
11	778	408	370	36	2,163	1,065	1,098
12	808	398	410	37	2,170	1,037	1,133
13	829	413	416	38	2,119	1,035	1,084
14	785	406	379	39	1,989	991	998
15 ~ 19	4,100	2,005	2,095	40 ~ 44	9,407	4,851	4,556
15	782	413	369	40	1,991	1,002	989
16	706	351	355	41	2,011	1,039	972
17	746	372	374	42	1,969	1,047	922
18	802	374	428	43	1,475	749	726
19	1,064	495	569	44	1,961	1,014	947
20 ~ 24	6,495	3,196	3,299	45 ~ 49	7,558	3,955	3,603
20	1,047	532	515	45	1,715	926	789
21	1,285	638	647	46	1,573	818	755
22	1,256	631	625	47	1,446	759	687
23	1,383	658	725	48	1,425	709	716
24	1,524	737	787	49	1,399	743	656

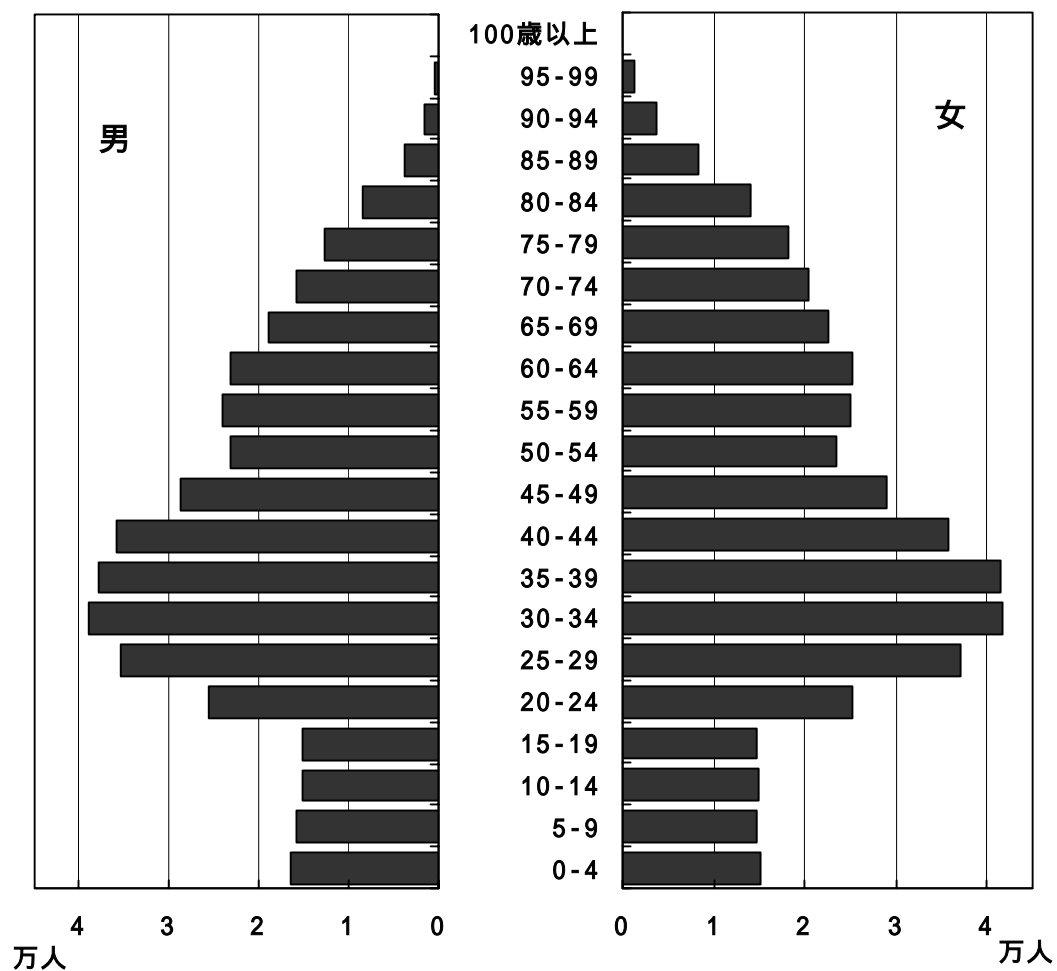
平成22年1月1日

年 齢	総 数	男	女	年 齢	総 数	男	女
50～54	6,050	3,080	2,970	75～79	4,501	1,872	2,629
50	1,329	662	667	75	980	417	563
51	1,234	630	604	76	971	402	569
52	1,140	564	576	77	937	380	557
53	1,216	635	581	78	860	368	492
54	1,131	589	542	79	753	305	448
55～59	5,851	2,926	2,925	80～84	3,109	1,250	1,859
55	1,060	519	541	80	771	319	452
56	1,112	578	534	81	694	305	389
57	1,168	599	569	82	595	207	388
58	1,255	607	648	83	559	220	339
59	1,256	623	633	84	490	199	291
60～64	6,684	3,253	3,431	85～89	1,625	538	1,087
60	1,482	721	761	85	453	175	278
61	1,587	750	837	86	370	134	236
62	1,547	743	804	87	313	96	217
63	1,087	541	546	88	269	61	208
64	981	498	483	89	220	72	148
65～69	5,713	2,595	3,118	90～94	636	169	467
65	1,081	515	566	90	177	58	119
66	1,232	570	662	91	159	36	123
67	1,155	503	652	92	123	34	89
68	1,132	512	620	93	103	25	78
69	1,113	495	618	94	74	16	58
70～74	5,084	2,194	2,890	95～99	212	38	174
70	931	404	527	95	87	18	69
71	932	401	531	96	41	9	32
72	1,063	457	606	97	40	5	35
73	1,049	465	584	98	30	5	25
74	1,109	467	642	99	14	1	13
				100以上	39	7	32
				不詳者	0	0	0

第11図 人口ピラミッド

人口編 第16表

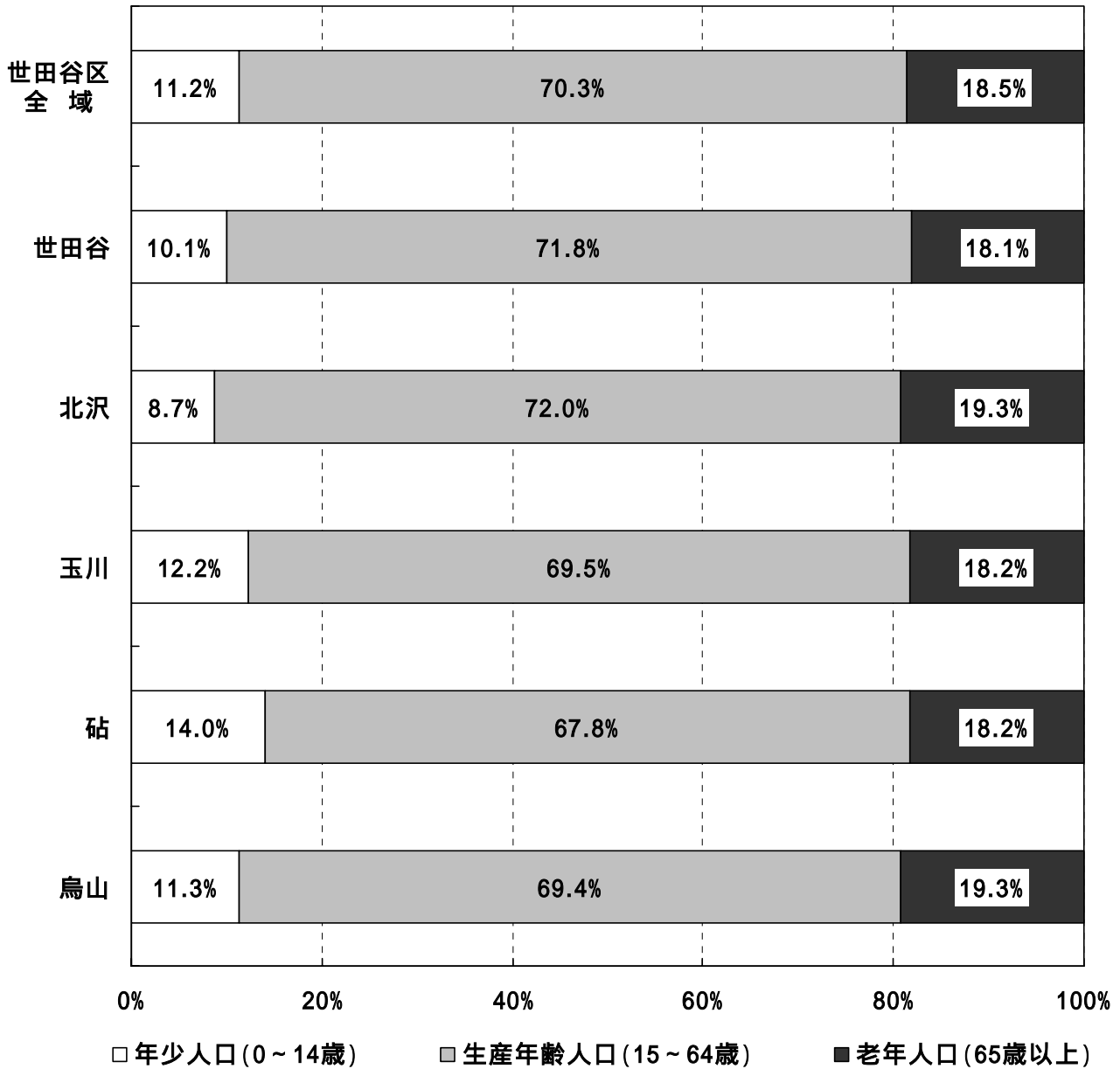
平成22年1月1日現在



第12図 地域別年齢3区分別人口構成比

人口編 第16表

平成22年1月1日現在



町丁・男女・年齢別人口

世田谷地域

北沢地域

玉川地域

砧地域

烏山地域

町丁・男女・年齢別人口 - 世田谷地域

平成22年1月1日

年齢	池尻まちづくりセンター			池尻1丁目			池尻2丁目			池尻3丁目		
	総数	男	女	総数	男	女	総数	男	女	総数	男	女
総数	21,756	10,442	11,314	1,280	689	591	3,957	1,914	2,043	4,474	2,065	2,409
0～4	866	461	405	53	30	23	119	65	54	149	77	72
0	188	86	102	8	2	6	31	14	17	33	18	15
1	192	98	94	11	8	3	23	11	12	30	10	20
2	196	111	85	17	11	6	23	15	8	37	24	13
3	163	91	72	6	4	2	28	18	10	31	14	17
4	127	75	52	11	5	6	14	7	7	18	11	7
5～9	624	331	293	47	28	19	85	52	33	91	44	47
5	128	64	64	4	2	2	17	12	5	18	9	9
6	116	67	49	11	7	4	12	8	4	15	6	9
7	143	72	71	16	10	6	21	12	9	19	11	8
8	127	66	61	9	5	4	22	12	10	15	9	6
9	110	62	48	7	4	3	13	8	5	24	9	15
10～14	606	318	288	77	41	36	109	55	54	81	44	37
10	125	67	58	12	3	9	18	12	6	20	13	7
11	127	74	53	13	9	4	24	13	11	16	12	4
12	104	54	50	15	9	6	18	8	10	14	4	10
13	134	65	69	19	11	8	25	11	14	15	7	8
14	116	58	58	18	9	9	24	11	13	16	8	8
15～19	593	307	286	74	42	32	96	46	50	88	47	41
15	116	61	55	18	12	6	22	11	11	10	5	5
16	115	60	55	11	4	7	19	9	10	17	7	10
17	127	66	61	15	8	7	17	9	8	18	10	8
18	119	60	59	14	8	6	21	9	12	24	12	12
19	116	60	56	16	10	6	17	8	9	19	13	6
20～24	1,245	606	639	107	59	48	216	104	112	302	137	165
20	153	72	81	19	6	13	25	16	9	34	16	18
21	220	105	115	16	8	8	27	9	18	67	34	33
22	232	120	112	28	19	9	45	22	23	53	22	31
23	306	154	152	21	12	9	60	29	31	73	36	37
24	334	155	179	23	14	9	59	28	31	75	29	46
25～29	2,344	1,165	1,179	215	129	86	406	227	179	596	254	342
25	427	189	238	48	29	19	74	37	37	112	41	71
26	468	235	233	57	30	27	84	48	36	107	52	55
27	450	224	226	42	26	16	69	40	29	118	49	69
28	487	251	236	35	24	11	88	49	39	140	62	78
29	512	266	246	33	20	13	91	53	38	119	50	69
30～34	2,594	1,285	1,309	93	54	39	472	238	234	628	316	312
30	512	254	258	21	13	8	95	46	49	124	64	60
31	532	260	272	16	10	6	106	54	52	131	64	67
32	534	251	283	17	7	10	89	43	46	136	72	64
33	531	274	257	19	10	9	101	55	46	132	65	67
34	485	246	239	20	14	6	81	40	41	105	51	54
35～39	2,364	1,172	1,192	132	70	62	407	215	192	508	221	287
35	533	258	275	33	17	16	90	49	41	116	46	70
36	493	243	250	25	13	12	86	46	40	112	48	64
37	449	206	243	25	15	10	78	36	42	86	37	49
38	437	232	205	30	15	15	78	44	34	76	36	40
39	452	233	219	19	10	9	75	40	35	118	54	64
40～44	1,815	884	931	110	54	56	358	175	183	349	167	182
40	400	198	202	25	12	13	80	37	43	72	36	36
41	374	168	206	18	9	9	73	32	41	73	32	41
42	387	198	189	21	12	9	89	45	44	75	38	37
43	294	137	157	17	6	11	57	32	25	50	23	27
44	360	183	177	29	15	14	59	29	30	79	38	41
45～49	1,492	764	728	127	65	62	231	107	124	281	146	135
45	348	168	180	27	16	11	49	22	27	69	31	38
46	310	170	140	35	15	20	43	20	23	59	36	23
47	292	150	142	27	11	16	48	23	25	52	28	24
48	288	147	141	25	16	9	52	22	30	55	25	30
49	254	129	125	13	7	6	39	20	19	46	26	20

町丁・男女・年齢別人口 - 世田谷地域

平成22年1月1日

年齢	池尻まちづくりセンター			池尻1丁目			池尻2丁目			池尻3丁目		
	総数	男	女	総数	男	女	総数	男	女	総数	男	女
50～54	1,193	556	637	95	52	43	221	98	123	218	102	116
50	276	128	148	25	17	8	45	17	28	48	21	27
51	289	134	155	24	8	16	55	25	30	49	21	28
52	198	92	106	14	8	6	30	13	17	33	17	16
53	212	90	122	19	12	7	41	17	24	40	19	21
54	218	112	106	13	7	6	50	26	24	48	24	24
55～59	1,109	558	551	56	30	26	221	117	104	210	107	103
55	217	106	111	17	9	8	43	20	23	43	24	19
56	208	111	97	11	6	5	35	17	18	45	21	24
57	232	120	112	14	6	8	52	32	20	38	15	23
58	221	110	111	6	4	2	47	26	21	40	19	21
59	231	111	120	8	5	3	44	22	22	44	28	16
60～64	1,226	592	634	25	11	14	260	126	134	271	125	146
60	286	147	139	8	4	4	63	34	29	61	34	27
61	281	138	143	3	1	2	63	26	37	52	22	30
62	311	135	176	5	4	1	66	30	36	79	32	47
63	164	79	85	2	1	1	31	16	15	38	18	20
64	184	93	91	7	1	6	37	20	17	41	19	22
65～69	974	441	533	19	6	13	193	93	100	187	83	104
65	206	103	103	6	2	4	34	18	16	48	26	22
66	216	111	105	3	2	1	47	20	27	35	20	15
67	197	87	110	4	2	2	44	18	26	34	17	17
68	189	81	108	4	0	4	32	21	11	39	14	25
69	166	59	107	2	0	2	36	16	20	31	6	25
70～74	872	352	520	14	6	8	181	69	112	187	75	112
70	155	71	84	5	3	2	38	17	21	39	16	23
71	174	67	107	1	1	0	33	10	23	47	15	32
72	186	75	111	3	1	2	39	16	23	36	15	21
73	179	63	116	3	0	3	46	14	32	27	11	16
74	178	76	102	2	1	1	25	12	13	38	18	20
75～79	739	282	457	14	4	10	162	54	108	136	57	79
75	152	60	92	3	3	0	35	12	23	35	14	21
76	174	68	106	4	0	4	38	16	22	37	13	24
77	153	59	94	3	1	2	21	6	15	30	15	15
78	132	51	81	2	0	2	27	9	18	14	6	8
79	128	44	84	2	0	2	41	11	30	20	9	11
80～84	583	208	375	13	5	8	114	35	79	94	32	62
80	140	54	86	6	3	3	19	5	14	23	7	16
81	116	37	79	1	0	1	25	8	17	27	11	16
82	123	41	82	2	1	1	25	6	19	19	7	12
83	94	45	49	1	0	1	19	6	13	12	6	6
84	110	31	79	3	1	2	26	10	16	13	1	12
85～89	343	108	235	4	2	2	75	27	48	64	23	41
85	90	28	62	0	0	0	20	6	14	17	5	12
86	77	29	48	2	1	1	18	8	10	16	7	9
87	67	22	45	1	0	1	11	2	9	15	7	8
88	55	14	41	0	0	0	12	4	8	5	0	5
89	54	15	39	1	1	0	14	7	7	11	4	7
90～94	132	42	90	3	1	2	24	10	14	27	6	21
90	39	7	32	2	1	1	7	1	6	10	0	10
91	27	10	17	1	0	1	6	3	3	5	2	3
92	25	12	13	0	0	0	5	3	2	3	2	1
93	25	9	16	0	0	0	5	3	2	5	1	4
94	16	4	12	0	0	0	1	0	1	4	1	3
95～99	38	9	29	2	0	2	6	0	6	6	2	4
95	7	0	7	0	0	0	2	0	2	1	0	1
96	14	3	11	1	0	1	3	0	3	3	1	2
97	12	5	7	0	0	0	0	0	0	1	1	0
98	3	1	2	0	0	0	1	0	1	0	0	0
99	2	0	2	1	0	1	0	0	0	1	0	1
100以上	4	1	3	0	0	0	1	1	0	1	0	1
不詳者	0	0	0	0	0	0	0	0	0	0	0	0

町丁・男女・年齢別人口 - 世田谷地域

平成22年1月1日

年齢	池尻4丁目(1~32番)			三宿1丁目			三宿2丁目			太子堂出張所		
	総数	男	女	総数	男	女	総数	男	女	総数	男	女
総数	4,329	2,059	2,270	3,718	1,779	1,939	3,998	1,936	2,062	21,489	10,146	11,343
0~4	289	159	130	114	57	57	142	73	69	666	346	320
0	60	30	30	28	14	14	28	8	20	160	93	67
1	69	41	28	23	13	10	36	15	21	164	87	77
2	64	35	29	27	8	19	28	18	10	131	65	66
3	55	27	28	16	10	6	27	18	9	114	55	59
4	41	26	15	20	12	8	23	14	9	97	46	51
5~9	185	89	96	80	43	37	136	75	61	507	254	253
5	45	22	23	16	9	7	28	10	18	113	58	55
6	32	19	13	18	10	8	28	17	11	98	45	53
7	37	14	23	16	9	7	34	16	18	94	46	48
8	44	19	25	13	4	9	24	17	7	103	54	49
9	27	15	12	17	11	6	22	15	7	99	51	48
10~14	143	73	70	92	43	49	104	62	42	491	241	250
10	39	21	18	17	9	8	19	9	10	86	36	50
11	34	18	16	16	8	8	24	14	10	100	43	57
12	20	11	9	16	8	8	21	14	7	109	57	52
13	28	14	14	26	10	16	21	12	9	95	51	44
14	22	9	13	17	8	9	19	13	6	101	54	47
15~19	114	57	57	81	42	39	140	73	67	454	243	211
15	31	18	13	12	7	5	23	8	15	97	49	48
16	21	10	11	18	12	6	29	18	11	82	43	39
17	29	15	14	19	10	9	29	14	15	83	48	35
18	16	7	9	15	6	9	29	18	11	91	52	39
19	17	7	10	17	7	10	30	15	15	101	51	50
20~24	161	77	84	203	98	105	256	131	125	1,290	544	746
20	15	10	5	24	8	16	36	16	20	122	42	80
21	24	11	13	40	20	20	46	23	23	196	85	111
22	28	17	11	33	13	20	45	27	18	239	106	133
23	45	17	28	52	31	21	55	29	26	336	141	195
24	49	22	27	54	26	28	74	36	38	397	170	227
25~29	336	159	177	456	241	215	335	155	180	2,654	1,231	1,423
25	50	21	29	85	36	49	58	25	33	435	195	240
26	52	26	26	95	53	42	73	26	47	515	234	281
27	67	33	34	87	46	41	67	30	37	552	227	325
28	72	35	37	96	50	46	56	31	25	586	295	291
29	95	44	51	93	56	37	81	43	38	566	280	286
30~34	501	233	268	466	238	228	434	206	228	2,893	1,410	1,483
30	89	38	51	92	52	40	91	41	50	604	303	301
31	97	47	50	101	49	52	81	36	45	593	302	291
32	103	40	63	105	48	57	84	41	43	596	281	315
33	101	55	46	83	44	39	95	45	50	546	250	296
34	111	53	58	85	45	40	83	43	40	554	274	280
35~39	514	265	249	409	199	210	394	202	192	2,402	1,158	1,244
35	121	60	61	100	45	55	73	41	32	531	261	270
36	110	60	50	89	42	47	71	34	37	511	248	263
37	97	43	54	83	38	45	80	37	43	479	228	251
38	99	53	46	78	45	33	76	39	37	437	204	233
39	87	49	38	59	29	30	94	51	43	444	217	227
40~44	401	195	206	304	149	155	293	144	149	1,960	1,012	948
40	94	48	46	60	29	31	69	36	33	411	201	210
41	93	41	52	63	29	34	54	25	29	431	219	212
42	85	45	40	65	35	30	52	23	29	412	214	198
43	57	23	34	53	23	30	60	30	30	335	167	168
44	72	38	34	63	33	30	58	30	28	371	211	160
45~49	327	171	156	276	128	148	250	147	103	1,386	722	664
45	87	46	41	56	20	36	60	33	27	340	180	160
46	70	38	32	48	27	21	55	34	21	322	158	164
47	71	37	34	51	24	27	43	27	16	261	148	113
48	47	25	22	61	31	30	48	28	20	235	123	112
49	52	25	27	60	26	34	44	25	19	228	113	115

町丁・男女・年齢別人口 - 世田谷地域

平成22年1月1日

年齢	池尻4丁目(1~32番)			三宿1丁目			三宿2丁目			太子堂出張所		
	総数	男	女	総数	男	女	総数	男	女	総数	男	女
50~54	235	107	128	180	79	101	244	118	126	1,044	503	541
50	49	24	25	44	17	27	65	32	33	234	123	111
51	61	28	33	37	19	18	63	33	30	212	97	115
52	44	18	26	35	15	20	42	21	21	176	89	87
53	48	24	24	29	6	23	35	12	23	209	97	112
54	33	13	20	35	22	13	39	20	19	213	97	116
55~59	237	108	129	184	92	92	201	104	97	968	476	492
55	39	22	17	38	16	22	37	15	22	179	82	97
56	37	18	19	38	22	16	42	27	15	171	74	97
57	51	24	27	36	20	16	41	23	18	204	94	110
58	53	24	29	34	15	19	41	22	19	197	112	85
59	57	20	37	38	19	19	40	17	23	217	114	103
60~64	208	102	106	216	102	114	246	126	120	1,134	550	584
60	52	31	21	48	15	33	54	29	25	244	130	114
61	45	21	24	51	29	22	67	39	28	260	126	134
62	66	30	36	40	17	23	55	22	33	292	141	151
63	22	9	13	36	18	18	35	17	18	176	77	99
64	23	11	12	41	23	18	35	19	16	162	76	86
65~69	162	63	99	192	94	98	221	102	119	1,038	440	598
65	33	11	22	47	26	21	38	20	18	203	94	109
66	33	18	15	45	24	21	53	27	26	203	75	128
67	33	12	21	30	16	14	52	22	30	227	103	124
68	43	16	27	36	15	21	35	15	20	222	101	121
69	20	6	14	34	13	21	43	18	25	183	67	116
70~74	167	70	97	132	45	87	191	87	104	858	385	473
70	21	11	10	21	9	12	31	15	16	165	79	86
71	23	9	14	24	10	14	46	22	24	163	76	87
72	42	20	22	24	9	15	42	14	28	187	87	100
73	41	12	29	30	10	20	32	16	16	156	62	94
74	40	18	22	33	7	26	40	20	20	187	81	106
75~79	136	61	75	144	60	84	147	46	101	691	265	426
75	24	9	15	23	10	13	32	12	20	153	61	92
76	28	15	13	34	14	20	33	10	23	140	60	80
77	36	16	20	28	11	17	35	10	25	149	57	92
78	25	14	11	27	10	17	37	12	25	123	39	84
79	23	7	16	32	15	17	10	2	8	126	48	78
80~84	123	49	74	112	43	69	127	44	83	563	234	329
80	30	14	16	33	11	22	29	14	15	142	56	86
81	26	5	21	16	8	8	21	5	16	111	47	64
82	26	12	14	23	8	15	28	7	21	124	50	74
83	17	9	8	23	11	12	22	13	9	90	43	47
84	24	9	15	17	5	12	27	5	22	96	38	58
85~89	54	11	43	51	17	34	95	28	67	293	86	207
85	16	4	12	15	7	8	22	6	16	79	21	58
86	12	4	8	7	2	5	22	7	15	65	23	42
87	10	2	8	12	5	7	18	6	12	55	14	41
88	8	0	8	9	2	7	21	8	13	42	12	30
89	8	1	7	8	1	7	12	1	11	52	16	36
90~94	28	7	21	16	5	11	34	13	21	152	38	114
90	9	2	7	3	1	2	8	2	6	40	13	27
91	5	2	3	2	1	1	8	2	6	30	3	27
92	3	1	2	7	2	5	7	4	3	40	11	29
93	7	1	6	3	1	2	5	3	2	20	5	15
94	4	1	3	1	0	1	6	2	4	22	6	16
95~99	8	3	5	8	4	4	8	0	8	37	8	29
95	1	0	1	1	0	1	2	0	2	14	3	11
96	1	0	1	3	2	1	3	0	3	7	3	4
97	5	3	2	3	1	2	3	0	3	7	2	5
98	1	0	1	1	1	0	0	0	0	4	0	4
99	0	0	0	0	0	0	0	0	0	5	0	5
100以上	0	0	0	2	0	2	0	0	0	8	0	8
不詳者	0	0	0	0	0	0	0	0	0	0	0	0

町丁・男女・年齢別人口 - 世田谷地域

平成22年1月1日

年齢	太子堂1丁目			太子堂2丁目			太子堂3丁目			太子堂4丁目		
	総数	男	女	総数	男	女	総数	男	女	総数	男	女
総数	3,062	1,461	1,601	3,798	1,789	2,009	3,575	1,727	1,848	2,796	1,304	1,492
0～4	179	85	94	82	44	38	140	67	73	57	31	26
0	37	19	18	25	17	8	45	24	21	11	6	5
1	53	28	25	17	4	13	34	20	14	14	7	7
2	32	13	19	13	8	5	26	7	19	14	10	4
3	28	15	13	14	7	7	23	10	13	10	3	7
4	29	10	19	13	8	5	12	6	6	8	5	3
5～9	112	48	64	55	28	27	79	45	34	57	29	28
5	22	6	16	13	6	7	16	7	9	14	7	7
6	19	5	14	12	10	2	17	8	9	13	5	8
7	23	10	13	11	5	6	13	10	3	13	8	5
8	22	11	11	10	4	6	16	8	8	8	4	4
9	26	16	10	9	3	6	17	12	5	9	5	4
10～14	117	53	64	60	34	26	65	28	37	66	27	39
10	19	7	12	12	6	6	12	1	11	16	6	10
11	22	5	17	13	8	5	14	7	7	16	5	11
12	34	21	13	12	6	6	13	5	8	12	7	5
13	19	7	12	15	9	6	14	8	6	7	3	4
14	23	13	10	8	5	3	12	7	5	15	6	9
15～19	76	42	34	74	41	33	64	35	29	51	26	25
15	19	12	7	15	6	9	14	7	7	11	5	6
16	10	6	4	11	4	7	11	5	6	11	5	6
17	19	8	11	16	12	4	9	5	4	8	6	2
18	14	9	5	11	7	4	17	13	4	8	4	4
19	14	7	7	21	12	9	13	5	8	13	6	7
20～24	149	68	81	273	115	158	160	76	84	167	70	97
20	18	7	11	26	7	19	14	5	9	11	4	7
21	27	13	14	39	19	20	26	15	11	23	8	15
22	26	13	13	55	22	33	23	13	10	27	14	13
23	31	16	15	82	34	48	51	20	31	48	23	25
24	47	19	28	71	33	38	46	23	23	58	21	37
25～29	342	143	199	529	267	262	371	173	198	392	175	217
25	43	18	25	89	47	42	51	19	32	69	33	36
26	60	25	35	99	42	57	76	40	36	75	35	40
27	73	23	50	112	54	58	73	24	49	85	30	55
28	79	34	45	112	61	51	82	47	35	84	37	47
29	87	43	44	117	63	54	89	43	46	79	40	39
30～34	447	194	253	510	252	258	549	285	264	372	183	189
30	97	47	50	105	56	49	108	55	53	87	42	45
31	75	34	41	116	55	61	117	59	58	74	47	27
32	88	40	48	90	40	50	136	69	67	73	35	38
33	97	37	60	106	54	52	85	47	38	71	30	41
34	90	36	54	93	47	46	103	55	48	67	29	38
35～39	385	197	188	376	163	213	463	231	232	300	141	159
35	85	49	36	96	38	58	113	55	58	70	34	36
36	90	43	47	67	29	38	105	59	46	61	25	36
37	63	32	31	58	29	29	97	49	48	68	34	34
38	75	35	40	59	18	41	82	40	42	50	24	26
39	72	38	34	96	49	47	66	28	38	51	24	27
40～44	367	201	166	336	172	164	327	164	163	273	148	125
40	84	53	31	60	25	35	68	31	37	62	25	37
41	70	34	36	77	40	37	71	37	34	71	42	29
42	83	45	38	67	36	31	70	40	30	58	30	28
43	62	30	32	59	30	29	59	33	26	34	17	17
44	68	39	29	73	41	32	59	23	36	48	34	14
45～49	243	125	118	225	111	114	207	123	84	168	85	83
45	58	33	25	47	22	25	58	34	24	42	23	19
46	54	26	28	64	32	32	40	24	16	36	13	23
47	45	21	24	35	23	12	40	22	18	34	23	11
48	43	22	21	35	15	20	42	29	13	23	12	11
49	43	23	20	44	19	25	27	14	13	33	14	19

町丁・男女・年齢別人口 - 世田谷地域

平成22年1月1日

年齢	太子堂1丁目			太子堂2丁目			太子堂3丁目			太子堂4丁目		
	総数	男	女	総数	男	女	総数	男	女	総数	男	女
50～54	140	83	57	186	89	97	155	79	76	120	54	66
50	41	20	21	44	25	19	34	17	17	28	12	16
51	21	11	10	35	15	20	43	25	18	24	10	14
52	28	20	8	32	16	16	25	11	14	20	10	10
53	23	16	7	37	18	19	28	13	15	28	12	16
54	27	16	11	38	15	23	25	13	12	20	10	10
55～59	117	65	52	180	89	91	158	77	81	117	54	63
55	21	8	13	35	16	19	23	11	12	21	13	8
56	19	10	9	38	19	19	33	11	22	22	10	12
57	26	17	9	33	16	17	27	13	14	25	9	16
58	28	19	9	34	20	14	31	15	16	23	12	11
59	23	11	12	40	18	22	44	27	17	26	10	16
60～64	107	47	60	213	107	106	181	88	93	157	76	81
60	27	13	14	48	29	19	46	26	20	22	11	11
61	28	12	16	38	16	22	34	16	18	48	25	23
62	27	11	16	49	24	25	45	22	23	42	22	20
63	11	5	6	32	14	18	38	18	20	20	9	11
64	14	6	8	46	24	22	18	6	12	25	9	16
65～69	83	36	47	192	83	109	176	75	101	146	55	91
65	20	9	11	33	19	14	40	18	22	25	11	14
66	15	6	9	33	10	23	32	12	20	32	13	19
67	16	7	9	45	22	23	32	16	16	34	12	22
68	23	10	13	38	20	18	41	19	22	23	11	12
69	9	4	5	43	12	31	31	10	21	32	8	24
70～74	62	30	32	153	69	84	161	67	94	140	74	66
70	10	4	6	29	15	14	33	12	21	26	10	16
71	10	4	6	26	14	12	24	6	18	31	20	11
72	15	9	6	32	18	14	37	19	18	29	15	14
73	11	5	6	31	10	21	31	11	20	21	11	10
74	16	8	8	35	12	23	36	19	17	33	18	15
75～79	56	18	38	123	41	82	134	49	85	78	26	52
75	11	2	9	22	7	15	31	13	18	15	4	11
76	15	5	10	23	8	15	28	13	15	19	9	10
77	13	4	9	30	13	17	22	8	14	16	5	11
78	10	4	6	21	3	18	28	10	18	12	3	9
79	7	3	4	27	10	17	25	5	20	16	5	11
80～84	44	18	26	124	49	75	102	39	63	77	35	42
80	13	7	6	36	12	24	24	9	15	18	8	10
81	10	5	5	18	8	10	16	7	9	21	8	13
82	9	3	6	30	12	18	22	9	13	15	6	9
83	1	0	1	23	9	14	22	9	13	11	7	4
84	11	3	8	17	8	9	18	5	13	12	6	6
85～89	22	7	15	63	22	41	53	21	32	31	9	22
85	4	0	4	12	7	5	16	7	9	9	3	6
86	5	1	4	14	6	8	13	5	8	7	4	3
87	4	2	2	14	4	10	5	0	5	9	1	8
88	4	2	2	13	3	10	5	2	3	4	1	3
89	5	2	3	10	2	8	14	7	7	2	0	2
90～94	10	1	9	34	11	23	23	4	19	24	6	18
90	2	0	2	7	4	3	5	2	3	8	2	6
91	2	0	2	6	2	4	5	0	5	3	0	3
92	3	0	3	10	2	8	7	1	6	6	3	3
93	0	0	0	4	0	4	2	1	1	3	0	3
94	3	1	2	7	3	4	4	0	4	4	1	3
95～99	3	0	3	7	2	5	7	1	6	2	0	2
95	1	0	1	3	1	2	2	0	2	1	0	1
96	1	0	1	1	0	1	2	1	1	0	0	0
97	0	0	0	2	1	1	2	0	2	0	0	0
98	1	0	1	0	0	0	1	0	1	0	0	0
99	0	0	0	1	0	1	0	0	0	1	0	1
100以上	1	0	1	3	0	3	0	0	0	1	0	1
不詳者	0	0	0	0	0	0	0	0	0	0	0	0

町丁・男女・年齢別人口 - 世田谷地域

平成22年1月1日

年齢	太子堂5丁目			三軒茶屋1丁目			若林まちづくりセンター			若林1丁目		
	総数	男	女	総数	男	女	総数	男	女	総数	男	女
総数	3,704	1,746	1,958	4,554	2,119	2,435	25,167	12,143	13,024	3,851	1,854	1,997
0～4	109	61	48	99	58	41	859	435	424	109	53	56
0	24	15	9	18	12	6	174	96	78	24	14	10
1	25	14	11	21	14	7	190	94	96	21	13	8
2	23	11	12	23	16	7	155	79	76	17	9	8
3	19	11	8	20	9	11	154	76	78	22	8	14
4	18	10	8	17	7	10	186	90	96	25	9	16
5～9	108	49	59	96	55	41	689	370	319	99	54	45
5	23	12	11	25	20	5	158	88	70	28	19	9
6	18	6	12	19	11	8	131	69	62	15	8	7
7	17	6	11	17	7	10	133	72	61	15	7	8
8	28	13	15	19	14	5	139	77	62	20	10	10
9	22	12	10	16	3	13	128	64	64	21	10	11
10～14	89	52	37	94	47	47	684	350	334	112	53	59
10	13	8	5	14	8	6	135	70	65	22	10	12
11	17	9	8	18	9	9	130	64	66	27	12	15
12	15	10	5	23	8	15	134	77	57	20	13	7
13	22	12	10	18	12	6	140	71	69	19	6	13
14	22	13	9	21	10	11	145	68	77	24	12	12
15～19	81	44	37	108	55	53	755	412	343	96	51	45
15	17	8	9	21	11	10	146	76	70	26	10	16
16	16	10	6	23	13	10	124	66	58	12	5	7
17	16	9	7	15	8	7	161	94	67	19	10	9
18	20	8	12	21	11	10	141	80	61	13	9	4
19	12	9	3	28	12	16	183	96	87	26	17	9
20～24	234	115	119	307	100	207	1,560	807	753	232	122	110
20	26	15	11	27	4	23	197	100	97	28	12	16
21	39	14	25	42	16	26	262	135	127	42	18	24
22	50	26	24	58	18	40	299	155	144	48	32	16
23	50	25	25	74	23	51	369	189	180	51	27	24
24	69	35	34	106	39	67	433	228	205	63	33	30
25～29	406	193	213	614	280	334	2,659	1,303	1,356	456	235	221
25	74	35	39	109	43	66	460	247	213	95	54	41
26	76	30	46	129	62	67	503	242	261	88	47	41
27	79	36	43	130	60	70	535	243	292	70	35	35
28	91	47	44	138	69	69	584	295	289	101	50	51
29	86	45	41	108	46	62	577	276	301	102	49	53
30～34	406	203	203	609	293	316	2,918	1,398	1,520	464	206	258
30	81	40	41	126	63	63	596	296	300	103	47	56
31	86	40	46	125	67	58	608	274	334	102	41	61
32	82	40	42	127	57	70	567	268	299	77	39	38
33	64	28	36	123	54	69	585	279	306	93	38	55
34	93	55	38	108	52	56	562	281	281	89	41	48
35～39	346	165	181	532	261	271	2,675	1,331	1,344	438	222	216
35	59	30	29	108	55	53	593	290	303	102	54	48
36	71	31	40	117	61	56	500	239	261	93	40	53
37	88	36	52	105	48	57	541	291	250	92	52	40
38	69	37	32	102	50	52	505	247	258	71	35	36
39	59	31	28	100	47	53	536	264	272	80	41	39
40～44	285	141	144	372	186	186	2,244	1,124	1,120	351	159	192
40	57	25	32	80	42	38	469	238	231	84	37	47
41	65	29	36	77	37	40	485	230	255	73	30	43
42	51	24	27	83	39	44	468	228	240	69	27	42
43	56	32	24	65	25	40	350	176	174	49	23	26
44	56	31	25	67	43	24	472	252	220	76	42	34
45～49	243	122	121	300	156	144	1,687	837	850	251	135	116
45	59	30	29	76	38	38	411	215	196	56	32	24
46	65	29	36	63	34	29	349	173	176	55	35	20
47	47	28	19	60	31	29	315	158	157	49	27	22
48	36	18	18	56	27	29	299	142	157	44	13	31
49	36	17	19	45	26	19	313	149	164	47	28	19

町丁・男女・年齢別人口 - 世田谷地域

平成22年1月1日

年齢	太子堂5丁目			三軒茶屋1丁目			若林まちづくりセンター			若林1丁目		
	総数	男	女	総数	男	女	総数	男	女	総数	男	女
50～54	204	89	115	239	109	130	1,342	679	663	194	96	98
50	31	16	15	56	33	23	295	140	155	40	16	24
51	42	18	24	47	18	29	279	141	138	32	14	18
52	33	14	19	38	18	20	266	140	126	45	21	24
53	41	17	24	52	21	31	267	138	129	43	26	17
54	57	24	33	46	19	27	235	120	115	34	19	15
55～59	178	91	87	218	100	118	1,303	647	656	178	83	95
55	29	11	18	50	23	27	236	117	119	37	18	19
56	29	15	14	30	9	21	246	119	127	34	18	16
57	42	20	22	51	19	32	283	132	151	42	21	21
58	34	19	15	47	27	20	250	130	120	28	11	17
59	44	26	18	40	22	18	288	149	139	37	15	22
60～64	240	117	123	236	115	121	1,443	690	753	226	124	102
60	54	29	25	47	22	25	308	147	161	46	27	19
61	50	24	26	62	33	29	336	162	174	53	31	22
62	72	36	36	57	26	31	335	158	177	49	22	27
63	36	15	21	39	16	23	258	133	125	37	23	14
64	28	13	15	31	18	13	206	90	116	41	21	20
65～69	204	89	115	237	102	135	1,215	544	671	159	84	75
65	38	16	22	47	21	26	247	107	140	31	16	15
66	45	17	28	46	17	29	261	126	135	30	17	13
67	44	23	21	56	23	33	219	103	116	33	18	15
68	43	18	25	54	23	31	255	103	152	37	20	17
69	34	15	19	34	18	16	233	105	128	28	13	15
70～74	176	74	102	166	71	95	1,054	468	586	168	65	103
70	29	17	12	38	21	17	216	98	118	32	9	23
71	39	17	22	33	15	18	197	84	113	26	12	14
72	37	12	25	37	14	23	208	109	99	44	21	23
73	38	16	22	24	9	15	244	103	141	36	12	24
74	33	12	21	34	12	22	189	74	115	30	11	19
75～79	161	67	94	139	64	75	866	347	519	134	51	83
75	39	17	22	35	18	17	186	96	90	31	17	14
76	26	11	15	29	14	15	193	83	110	39	15	24
77	37	17	20	31	10	21	164	55	109	20	4	16
78	32	10	22	20	9	11	149	52	97	19	7	12
79	27	12	15	24	13	11	174	61	113	25	8	17
80～84	123	52	71	93	41	52	677	247	430	92	38	54
80	33	13	20	18	7	11	149	60	89	27	15	12
81	24	10	14	22	9	13	153	60	93	22	8	14
82	23	12	11	25	8	17	126	44	82	18	6	12
83	22	12	10	11	6	5	124	45	79	9	5	4
84	21	5	16	17	11	6	125	38	87	16	4	12
85～89	67	10	57	57	17	40	359	119	240	59	19	40
85	20	1	19	18	3	15	105	40	65	12	2	10
86	12	2	10	14	5	9	79	24	55	16	8	8
87	12	3	9	11	4	7	74	22	52	14	4	10
88	10	1	9	6	3	3	47	14	33	6	1	5
89	13	3	10	8	2	6	54	19	35	11	4	7
90～94	31	10	21	30	6	24	128	26	102	23	2	21
90	7	3	4	11	2	9	42	6	36	7	0	7
91	6	1	5	8	0	8	22	4	18	2	0	2
92	8	3	5	6	2	4	23	5	18	2	0	2
93	7	2	5	4	2	2	27	6	21	9	1	8
94	3	1	2	1	0	1	14	5	9	3	1	2
95～99	11	2	9	7	3	4	41	8	33	6	2	4
95	3	0	3	4	2	2	8	2	6	2	0	2
96	2	1	1	1	1	0	10	4	6	1	1	0
97	3	1	2	0	0	0	10	1	9	2	1	1
98	1	0	1	1	0	1	8	1	7	1	0	1
99	2	0	2	1	0	1	5	0	5	0	0	0
100以上	2	0	2	1	0	1	9	1	8	4	0	4
不詳者	0	0	0	0	0	0	0	0	0	0	0	0

町丁・男女・年齢別人口 - 世田谷地域

平成22年1月1日

年齢	若林2丁目			若林3丁目			若林4丁目			若林5丁目		
	総数	男	女	総数	男	女	総数	男	女	総数	男	女
総数	3,495	1,662	1,833	3,069	1,511	1,558	4,060	1,972	2,088	3,220	1,629	1,591
0～4	118	59	59	85	46	39	145	72	73	122	66	56
0	23	12	11	13	7	6	25	13	12	22	12	10
1	17	11	6	16	7	9	38	15	23	29	13	16
2	21	9	12	23	11	12	24	16	8	22	13	9
3	26	13	13	8	7	1	26	13	13	28	18	10
4	31	14	17	25	14	11	32	15	17	21	10	11
5～9	99	53	46	64	34	30	124	70	54	109	53	56
5	23	14	9	13	8	5	29	17	12	26	11	15
6	22	10	12	11	5	6	23	12	11	22	11	11
7	18	10	8	13	8	5	24	15	9	25	14	11
8	16	6	10	16	7	9	25	17	8	17	8	9
9	20	13	7	11	6	5	23	9	14	19	9	10
10～14	119	58	61	70	39	31	129	74	55	83	50	33
10	24	11	13	17	10	7	28	15	13	15	13	2
11	24	9	15	11	5	6	20	12	8	16	9	7
12	19	10	9	17	9	8	23	12	11	18	11	7
13	27	17	10	10	7	3	33	22	11	15	6	9
14	25	11	14	15	8	7	25	13	12	19	11	8
15～19	121	53	68	74	38	36	193	134	59	101	56	45
15	23	11	12	12	3	9	35	24	11	19	14	5
16	22	9	13	11	8	3	32	21	11	16	9	7
17	26	13	13	11	9	2	44	33	11	21	10	11
18	22	9	13	15	9	6	39	27	12	21	7	14
19	28	11	17	25	9	16	43	29	14	24	16	8
20～24	225	107	118	227	128	99	247	136	111	202	102	100
20	23	14	9	30	18	12	37	20	17	25	11	14
21	42	20	22	33	25	8	50	28	22	32	15	17
22	55	20	35	37	20	17	37	21	16	40	25	15
23	49	22	27	60	29	31	51	29	22	54	26	28
24	56	31	25	67	36	31	72	38	34	51	25	26
25～29	350	169	181	346	164	182	380	175	205	335	179	156
25	54	25	29	51	27	24	71	38	33	57	31	26
26	58	26	32	63	30	33	83	39	44	73	38	35
27	76	32	44	82	35	47	66	24	42	70	35	35
28	81	48	33	66	30	36	77	38	39	76	42	34
29	81	38	43	84	42	42	83	36	47	59	33	26
30～34	348	180	168	351	180	171	398	179	219	394	197	197
30	79	45	34	71	36	35	72	27	45	76	45	31
31	74	39	35	71	35	36	89	32	57	68	32	36
32	60	22	38	80	37	43	80	38	42	74	39	35
33	63	31	32	73	37	36	85	38	47	92	43	49
34	72	43	29	56	35	21	72	44	28	84	38	46
35～39	323	161	162	320	160	160	391	188	203	323	167	156
35	70	32	38	81	38	43	88	43	45	63	37	26
36	52	28	24	62	30	32	61	32	29	63	29	34
37	61	29	32	62	36	26	77	39	38	64	30	34
38	61	35	26	58	32	26	77	35	42	61	31	30
39	79	37	42	57	24	33	88	39	49	72	40	32
40～44	286	147	139	234	121	113	340	176	164	276	158	118
40	61	25	36	46	24	22	71	39	32	50	30	20
41	61	32	29	44	17	27	84	41	43	68	37	31
42	54	29	25	54	28	26	74	33	41	56	36	20
43	48	25	23	33	18	15	61	35	26	31	11	20
44	62	36	26	57	34	23	50	28	22	71	44	27
45～49	210	102	108	217	110	107	261	125	136	196	96	100
45	43	21	22	45	28	17	73	34	39	49	29	20
46	46	21	25	43	16	27	40	18	22	47	28	19
47	42	25	17	41	19	22	47	22	25	39	15	24
48	40	19	21	37	16	21	47	29	18	28	12	16
49	39	16	23	51	31	20	54	22	32	33	12	21

町丁・男女・年齢別人口 - 世田谷地域

平成22年1月1日

年齢	若林2丁目			若林3丁目			若林4丁目			若林5丁目		
	総数	男	女	総数	男	女	総数	男	女	総数	男	女
50～54	201	105	96	144	75	69	213	112	101	179	97	82
50	41	18	23	36	15	21	51	28	23	32	19	13
51	46	26	20	18	8	10	47	23	24	42	23	19
52	42	23	19	27	15	12	34	19	15	42	21	21
53	36	17	19	31	18	13	40	22	18	37	22	15
54	36	21	15	32	19	13	41	20	21	26	12	14
55～59	196	98	98	180	97	83	204	96	108	155	79	76
55	33	18	15	35	20	15	40	19	21	29	13	16
56	32	15	17	29	11	18	33	15	18	39	21	18
57	51	27	24	30	15	15	46	18	28	23	12	11
58	35	17	18	42	27	15	39	19	20	28	11	17
59	45	21	24	44	24	20	46	25	21	36	22	14
60～64	214	102	112	175	83	92	248	107	141	180	84	96
60	53	27	26	29	10	19	52	21	31	36	16	20
61	51	20	31	38	19	19	59	24	35	51	25	26
62	52	29	23	40	22	18	59	23	36	38	18	20
63	33	15	18	40	19	21	47	27	20	26	15	11
64	25	11	14	28	13	15	31	12	19	29	10	19
65～69	184	82	102	156	63	93	233	102	131	139	68	71
65	38	16	22	32	9	23	39	17	22	29	16	13
66	35	15	20	41	22	19	49	19	30	31	19	12
67	41	22	19	29	15	14	40	19	21	21	13	8
68	31	10	21	30	8	22	56	29	27	31	8	23
69	39	19	20	24	9	15	49	18	31	27	12	15
70～74	147	59	88	140	60	80	197	94	103	134	66	68
70	40	15	25	31	17	14	33	19	14	26	14	12
71	21	8	13	24	9	15	33	14	19	32	12	20
72	26	14	12	20	9	11	47	26	21	25	14	11
73	35	17	18	35	10	25	52	25	27	30	15	15
74	25	5	20	30	15	15	32	10	22	21	11	10
75～79	144	60	84	106	50	56	156	66	90	123	46	77
75	34	19	15	25	16	9	31	13	18	20	10	10
76	24	13	11	20	11	9	40	16	24	28	10	18
77	26	7	19	25	10	15	32	13	19	26	10	16
78	29	15	14	15	5	10	22	8	14	27	5	22
79	31	6	25	21	8	13	31	16	15	22	11	11
80～84	116	39	77	105	32	73	116	42	74	101	46	55
80	25	11	14	18	4	14	22	9	13	26	8	18
81	20	7	13	25	7	18	25	12	13	25	15	10
82	14	4	10	22	8	14	23	6	17	20	11	9
83	24	8	16	22	9	13	25	11	14	15	5	10
84	33	9	24	18	4	14	21	4	17	15	7	8
85～89	66	20	46	46	22	24	57	18	39	43	14	29
85	15	4	11	19	12	7	17	7	10	16	7	9
86	15	3	12	11	3	8	7	2	5	10	3	7
87	16	7	9	6	3	3	12	2	10	8	2	6
88	9	3	6	5	2	3	12	3	9	5	1	4
89	11	3	8	5	2	3	9	4	5	4	1	3
90～94	18	5	13	21	6	15	21	5	16	17	5	12
90	6	1	5	9	3	6	8	1	7	5	1	4
91	4	0	4	4	1	3	3	1	2	4	1	3
92	1	1	0	2	0	2	6	1	5	4	2	2
93	4	1	3	6	2	4	1	1	0	2	0	2
94	3	2	1	0	0	0	3	1	2	2	1	1
95～99	9	3	6	7	2	5	6	1	5	6	0	6
95	2	1	1	1	1	0	0	0	0	1	0	1
96	2	2	0	2	0	2	3	1	2	1	0	1
97	1	0	1	2	0	2	1	0	1	2	0	2
98	3	0	3	2	1	1	1	0	1	1	0	1
99	1	0	1	0	0	0	1	0	1	1	0	1
100以上	1	0	1	1	1	0	1	0	1	2	0	2
不詳者	0	0	0	0	0	0	0	0	0	0	0	0

町丁・男女・年齢別人口 - 世田谷地域

平成22年1月1日

年齢	三軒茶屋2丁目			上町まちづくりセンター			世田谷1丁目			世田谷2丁目		
	総数	男	女	総数	男	女	総数	男	女	総数	男	女
総数	7,472	3,515	3,957	48,191	22,882	25,309	5,796	2,773	3,023	3,300	1,586	1,714
0～4	280	139	141	1,871	950	921	184	83	101	106	54	52
0	67	38	29	370	191	179	41	23	18	24	11	13
1	69	35	34	372	187	185	29	9	20	19	9	10
2	48	21	27	398	203	195	43	25	18	22	9	13
3	44	17	27	378	195	183	37	14	23	19	11	8
4	52	28	24	353	174	179	34	12	22	22	14	8
5～9	194	106	88	1,955	1,011	944	163	84	79	109	52	57
5	39	19	20	423	239	184	34	21	13	21	9	12
6	38	23	15	377	190	187	31	16	15	25	10	15
7	38	18	20	382	199	183	30	17	13	16	5	11
8	45	29	16	386	185	201	38	15	23	24	15	9
9	34	17	17	387	198	189	30	15	15	23	13	10
10～14	171	76	95	1,857	945	912	173	78	95	114	60	54
10	29	11	18	392	194	198	29	13	16	18	8	10
11	32	17	15	383	197	186	40	17	23	34	18	16
12	37	22	15	367	185	182	40	20	20	18	11	7
13	36	13	23	360	185	175	33	15	18	20	11	9
14	37	13	24	355	184	171	31	13	18	24	12	12
15～19	170	80	90	1,994	923	1,071	184	90	94	131	79	52
15	31	14	17	382	195	187	35	19	16	23	12	11
16	31	14	17	323	161	162	23	9	14	23	13	10
17	40	19	21	344	193	151	37	14	23	27	18	9
18	31	19	12	382	166	216	41	22	19	21	13	8
19	37	14	23	563	208	355	48	26	22	37	23	14
20～24	427	212	215	2,825	1,350	1,475	358	172	186	201	101	100
20	54	25	29	506	233	273	45	26	19	34	16	18
21	63	29	34	544	259	285	66	34	32	38	22	16
22	82	37	45	554	263	291	81	36	45	36	17	19
23	104	56	48	572	287	285	82	42	40	50	29	21
24	124	65	59	649	308	341	84	34	50	43	17	26
25～29	792	381	411	3,751	1,811	1,940	565	283	282	288	132	156
25	132	72	60	697	358	339	101	54	47	63	35	28
26	138	62	76	722	340	382	113	55	58	52	22	30
27	171	82	89	742	348	394	105	53	52	67	27	40
28	183	87	96	780	387	393	126	67	59	52	23	29
29	168	78	90	810	378	432	120	54	66	54	25	29
30～34	963	456	507	4,344	2,098	2,246	626	313	313	339	158	181
30	195	96	99	847	414	433	122	58	64	64	34	30
31	204	95	109	839	409	430	122	61	61	63	32	31
32	196	93	103	888	452	436	134	74	60	90	39	51
33	179	92	87	894	405	489	127	61	66	67	31	36
34	189	80	109	876	418	458	121	59	62	55	22	33
35～39	880	433	447	4,582	2,181	2,401	559	266	293	334	165	169
35	189	86	103	921	415	506	111	55	56	73	39	34
36	169	80	89	879	417	462	115	56	59	67	31	36
37	185	105	80	944	476	468	118	49	69	77	38	39
38	177	79	98	896	418	478	113	56	57	49	28	21
39	160	83	77	942	455	487	102	50	52	68	29	39
40～44	757	363	394	4,216	2,043	2,173	482	231	251	252	126	126
40	157	83	74	896	417	479	116	61	55	61	30	31
41	155	73	82	828	390	438	91	44	47	44	21	23
42	161	75	86	916	448	468	109	55	54	52	29	23
43	128	64	64	663	337	326	70	34	36	51	29	22
44	156	68	88	913	451	462	96	37	59	44	17	27
45～49	552	269	283	3,642	1,848	1,794	388	201	187	252	135	117
45	145	71	74	831	414	417	103	56	47	70	34	36
46	118	55	63	797	402	395	93	49	44	45	28	17
47	97	50	47	696	343	353	77	31	46	49	26	23
48	103	53	50	698	383	315	58	36	22	41	22	19
49	89	40	49	620	306	314	57	29	28	47	25	22

町丁・男女・年齢別人口 - 世田谷地域

平成22年1月1日

年齢	三軒茶屋2丁目			上町まちづくりセンター			世田谷1丁目			世田谷2丁目		
	総数	男	女	総数	男	女	総数	男	女	総数	男	女
50～54	411	194	217	2,984	1,476	1,508	315	170	145	204	89	115
50	95	44	51	650	314	336	75	38	37	38	15	23
51	94	47	47	670	346	324	73	43	30	45	20	25
52	76	41	35	571	268	303	65	31	34	37	18	19
53	80	33	47	519	263	256	45	29	16	41	20	21
54	66	29	37	574	285	289	57	29	28	43	16	27
55～59	390	194	196	2,743	1,338	1,405	331	161	170	187	101	86
55	62	29	33	503	249	254	53	18	35	36	19	17
56	79	39	40	492	223	269	60	26	34	40	19	21
57	91	39	52	545	282	263	70	38	32	36	23	13
58	78	45	33	574	273	301	76	38	38	28	15	13
59	80	42	38	629	311	318	72	41	31	47	25	22
60～64	400	190	210	3,053	1,491	1,562	369	184	185	232	112	120
60	92	46	46	746	386	360	88	47	41	61	39	22
61	84	43	41	720	338	382	95	45	50	56	20	36
62	97	44	53	694	335	359	72	36	36	53	22	31
63	75	34	41	491	236	255	67	32	35	32	18	14
64	52	23	29	402	196	206	47	24	23	30	13	17
65～69	344	145	199	2,309	1,093	1,216	320	155	165	153	85	68
65	78	33	45	459	222	237	61	32	29	30	16	14
66	75	34	41	472	221	251	60	29	31	36	18	18
67	55	16	39	478	219	259	56	25	31	31	20	11
68	70	28	42	450	203	247	79	32	47	28	16	12
69	66	34	32	450	228	222	64	37	27	28	15	13
70～74	268	124	144	1,912	847	1,065	237	102	135	115	50	65
70	54	24	30	368	160	208	48	24	24	24	10	14
71	61	29	32	361	154	207	46	18	28	17	6	11
72	46	25	21	400	176	224	49	22	27	23	9	14
73	56	24	32	388	176	212	46	17	29	25	13	12
74	51	22	29	395	181	214	48	21	27	26	12	14
75～79	203	74	129	1,745	707	1,038	209	92	117	120	40	80
75	45	21	24	390	155	235	44	22	22	19	6	13
76	42	18	24	386	155	231	56	20	36	23	8	15
77	35	11	24	328	136	192	41	17	24	34	10	24
78	37	12	25	327	127	200	36	18	18	23	5	18
79	44	12	32	314	134	180	32	15	17	21	11	10
80～84	147	50	97	1,291	459	832	164	58	106	97	30	67
80	31	13	18	299	118	181	40	17	23	22	8	14
81	36	11	25	281	101	180	35	12	23	21	5	16
82	29	9	20	258	88	170	38	13	25	23	8	15
83	29	7	22	261	98	163	32	10	22	19	7	12
84	22	10	12	192	54	138	19	6	13	12	2	10
85～89	88	26	62	713	217	496	109	38	71	38	15	23
85	26	8	18	197	65	132	22	7	15	8	3	5
86	20	5	15	143	38	105	26	8	18	6	3	3
87	18	4	14	145	40	105	18	5	13	12	4	8
88	10	4	6	117	33	84	24	10	14	4	1	3
89	14	5	9	111	41	70	19	8	11	8	4	4
90～94	28	3	25	296	70	226	43	10	33	22	2	20
90	7	0	7	87	21	66	7	1	6	8	0	8
91	5	1	4	72	13	59	13	3	10	6	0	6
92	8	1	7	64	16	48	11	2	9	4	1	3
93	5	1	4	45	9	36	6	0	6	4	1	3
94	3	0	3	28	11	17	6	4	2	0	0	0
95～99	7	0	7	96	18	78	16	1	15	6	0	6
95	2	0	2	29	6	23	5	1	4	1	0	1
96	1	0	1	22	7	15	3	0	3	1	0	1
97	2	0	2	21	2	19	4	0	4	2	0	2
98	0	0	0	14	1	13	2	0	2	2	0	2
99	2	0	2	10	2	8	2	0	2	0	0	0
100以上	0	0	0	12	6	6	1	1	0	0	0	0
不詳者	0	0	0	0	0	0	0	0	0	0	0	0

町丁・男女・年齢別人口 - 世田谷地域

平成22年1月1日

年齢	世田谷3丁目			世田谷4丁目			桜1丁目			桜2丁目		
	総数	男	女	総数	男	女	総数	男	女	総数	男	女
総数	3,180	1,447	1,733	3,135	1,450	1,685	3,381	1,598	1,783	3,003	1,509	1,494
0～4	101	52	49	114	54	60	117	61	56	129	70	59
0	24	15	9	25	14	11	27	14	13	18	11	7
1	24	12	12	22	12	10	19	8	11	20	12	8
2	23	11	12	23	7	16	25	15	10	31	17	14
3	16	8	8	25	12	13	21	10	11	30	14	16
4	14	6	8	19	9	10	25	14	11	30	16	14
5～9	73	34	39	111	55	56	103	58	45	160	78	82
5	19	13	6	23	12	11	19	13	6	29	14	15
6	10	7	3	21	9	12	25	14	11	28	15	13
7	12	2	10	30	16	14	23	14	9	39	20	19
8	13	5	8	18	10	8	22	10	12	35	15	20
9	19	7	12	19	8	11	14	7	7	29	14	15
10～14	72	36	36	101	53	48	90	37	53	142	78	64
10	15	7	8	27	16	11	15	3	12	34	18	16
11	10	5	5	14	8	6	22	9	13	25	14	11
12	11	4	7	22	9	13	11	6	5	34	20	14
13	19	11	8	20	11	9	18	11	7	23	10	13
14	17	9	8	18	9	9	24	8	16	26	16	10
15～19	97	45	52	84	39	45	118	62	56	108	65	43
15	22	13	9	18	11	7	26	14	12	19	13	6
16	13	5	8	21	11	10	23	16	7	22	11	11
17	18	11	7	16	8	8	20	10	10	20	12	8
18	21	8	13	17	5	12	14	6	8	19	14	5
19	23	8	15	12	4	8	35	16	19	28	15	13
20～24	191	95	96	191	82	109	221	111	110	171	94	77
20	23	9	14	27	14	13	40	21	19	28	21	7
21	37	21	16	31	10	21	38	15	23	30	15	15
22	38	17	21	38	19	19	43	25	18	31	18	13
23	44	20	24	36	15	21	48	24	24	37	24	13
24	49	28	21	59	24	35	52	26	26	45	16	29
25～29	311	132	179	295	133	162	311	168	143	221	113	108
25	55	23	32	45	21	24	61	31	30	41	24	17
26	57	25	32	51	27	24	59	28	31	52	27	25
27	58	27	31	69	26	43	69	37	32	46	25	21
28	65	28	37	69	32	37	56	36	20	39	17	22
29	76	29	47	61	27	34	66	36	30	43	20	23
30～34	345	156	189	341	175	166	318	156	162	263	138	125
30	67	29	38	64	33	31	52	22	30	56	34	22
31	71	35	36	77	40	37	70	29	41	37	15	22
32	68	32	36	69	41	28	68	38	30	48	22	26
33	68	25	43	66	29	37	69	36	33	63	39	24
34	71	35	36	65	32	33	59	31	28	59	28	31
35～39	272	129	143	318	140	178	256	122	134	295	152	143
35	72	31	41	58	24	34	62	30	32	65	28	37
36	43	19	24	74	36	38	39	15	24	53	27	26
37	50	31	19	54	27	27	42	23	19	59	36	23
38	55	21	34	69	28	41	55	27	28	58	32	26
39	52	27	25	63	25	38	58	27	31	60	29	31
40～44	241	113	128	273	144	129	259	125	134	302	158	144
40	44	23	21	79	41	38	50	21	29	65	32	33
41	55	26	29	58	34	24	60	26	34	49	25	24
42	65	30	35	48	22	26	50	31	19	64	36	28
43	33	14	19	37	18	19	44	21	23	46	19	27
44	44	20	24	51	29	22	55	26	29	78	46	32
45～49	203	94	109	227	116	111	217	110	107	221	114	107
45	45	20	25	54	27	27	42	16	26	55	27	28
46	44	22	22	50	24	26	47	22	25	45	20	25
47	42	21	21	37	17	20	41	24	17	40	23	17
48	39	17	22	46	32	14	47	25	22	42	27	15
49	33	14	19	40	16	24	40	23	17	39	17	22

町丁・男女・年齢別人口 - 世田谷地域

平成22年1月1日

年齢	世田谷3丁目			世田谷4丁目			桜1丁目			桜2丁目		
	総数	男	女	総数	男	女	総数	男	女	総数	男	女
50～54	172	90	82	163	83	80	178	83	95	163	77	86
50	30	17	13	36	17	19	37	19	18	36	16	20
51	43	21	22	32	18	14	38	16	22	38	20	18
52	37	20	17	31	18	13	35	16	19	28	14	14
53	28	13	15	31	14	17	33	14	19	31	11	20
54	34	19	15	33	16	17	35	18	17	30	16	14
55～59	190	85	105	149	63	86	198	97	101	189	95	94
55	36	18	18	22	8	14	33	20	13	33	19	14
56	36	11	25	27	14	13	31	16	15	35	20	15
57	39	19	20	36	15	21	42	14	28	45	26	19
58	35	16	19	32	16	16	34	14	20	32	11	21
59	44	21	23	32	10	22	58	33	25	44	19	25
60～64	239	117	122	194	98	96	248	117	131	179	89	90
60	54	31	23	47	24	23	69	33	36	47	21	26
61	55	28	27	41	19	22	55	23	32	41	20	21
62	50	24	26	54	25	29	59	29	30	45	25	20
63	41	17	24	24	13	11	38	19	19	27	13	14
64	39	17	22	28	17	11	27	13	14	19	10	9
65～69	187	83	104	156	75	81	177	76	101	130	60	70
65	39	19	20	30	15	15	42	20	22	20	5	15
66	38	16	22	31	15	16	38	19	19	37	19	18
67	38	11	27	34	14	20	37	13	24	26	13	13
68	34	16	18	31	14	17	31	13	18	20	10	10
69	38	21	17	30	17	13	29	11	18	27	13	14
70～74	168	71	97	132	56	76	177	78	99	116	53	63
70	32	17	15	23	4	19	22	6	16	29	10	19
71	30	12	18	26	13	13	30	15	15	14	8	6
72	41	18	23	23	11	12	37	17	20	25	10	15
73	39	17	22	32	13	19	42	16	26	18	10	8
74	26	7	19	28	15	13	46	24	22	30	15	15
75～79	142	58	84	109	45	64	134	54	80	96	37	59
75	36	20	16	23	10	13	30	11	19	20	7	13
76	26	11	15	26	8	18	26	13	13	22	8	14
77	27	11	16	26	12	14	26	9	17	18	9	9
78	25	5	20	21	11	10	28	12	16	22	5	17
79	28	11	17	13	4	9	24	9	15	14	8	6
80～84	97	33	64	98	24	74	131	49	82	62	22	40
80	27	12	15	32	9	23	24	6	18	17	6	11
81	23	5	18	7	3	4	29	14	15	13	5	8
82	15	6	9	20	3	17	23	8	15	17	5	12
83	20	9	11	23	4	19	32	13	19	10	5	5
84	12	1	11	16	5	11	23	8	15	5	1	4
85～89	56	19	37	50	12	38	81	25	56	36	10	26
85	16	6	10	13	6	7	21	8	13	10	3	7
86	15	6	9	11	1	10	15	4	11	11	2	9
87	11	3	8	4	0	4	17	4	13	4	1	3
88	8	3	5	12	2	10	11	3	8	8	3	5
89	6	1	5	10	3	7	17	6	11	3	1	2
90～94	17	4	13	18	2	16	34	4	30	12	4	8
90	4	3	1	7	1	6	9	1	8	4	2	2
91	5	0	5	3	0	3	10	0	10	2	1	1
92	1	1	0	1	0	1	8	2	6	3	1	2
93	4	0	4	5	0	5	7	1	6	1	0	1
94	3	0	3	2	1	1	0	0	0	2	0	2
95～99	6	1	5	8	1	7	10	4	6	8	2	6
95	2	0	2	2	0	2	3	1	2	3	1	2
96	2	1	1	0	0	0	3	2	1	2	1	1
97	2	0	2	3	1	2	2	0	2	1	0	1
98	0	0	0	1	0	1	2	1	1	1	0	1
99	0	0	0	2	0	2	0	0	0	1	0	1
100以上	0	0	0	3	0	3	3	1	2	0	0	0
不詳者	0	0	0	0	0	0	0	0	0	0	0	0

町丁・男女・年齢別人口 - 世田谷地域

平成22年1月1日

年齢	桜3丁目			弦巻1丁目			弦巻2丁目			弦巻3丁目		
	総数	男	女	総数	男	女	総数	男	女	総数	男	女
総数	3,611	1,793	1,818	4,800	2,345	2,455	4,171	1,969	2,202	3,821	1,773	2,048
0～4	168	89	79	265	146	119	159	82	77	151	72	79
0	38	19	19	42	22	20	29	12	17	32	12	20
1	35	20	15	45	20	25	26	14	12	34	17	17
2	35	21	14	71	43	28	31	12	19	25	13	12
3	31	13	18	57	37	20	46	23	23	32	21	11
4	29	16	13	50	24	26	27	21	6	28	9	19
5～9	176	110	66	279	132	147	213	111	102	140	76	64
5	44	28	16	72	39	33	51	32	19	28	17	11
6	40	26	14	61	24	37	29	12	17	30	20	10
7	31	20	11	50	25	25	48	25	23	21	12	9
8	28	18	10	52	25	27	41	21	20	31	11	20
9	33	18	15	44	19	25	44	21	23	30	16	14
10～14	187	102	85	247	128	119	189	93	96	159	82	77
10	39	21	18	46	21	25	42	20	22	41	18	23
11	39	22	17	55	36	19	28	13	15	34	17	17
12	36	17	19	49	21	28	43	22	21	20	12	8
13	39	21	18	56	29	27	40	16	24	26	14	12
14	34	21	13	41	21	20	36	22	14	38	21	17
15～19	158	90	68	207	95	112	166	87	79	154	72	82
15	40	20	20	52	23	29	29	18	11	30	13	17
16	25	16	9	40	19	21	28	13	15	26	11	15
17	27	18	9	34	18	16	41	24	17	30	13	17
18	26	11	15	41	14	27	31	13	18	41	23	18
19	40	25	15	40	21	19	37	19	18	27	12	15
20～24	189	98	91	264	128	136	236	119	117	231	93	138
20	35	20	15	43	22	21	42	22	20	41	19	22
21	40	21	19	54	23	31	57	30	27	42	18	24
22	36	17	19	55	29	26	45	21	24	47	16	31
23	43	21	22	52	27	25	39	20	19	51	16	35
24	35	19	16	60	27	33	53	26	27	50	24	26
25～29	207	101	106	303	156	147	279	133	146	272	117	155
25	30	17	13	58	29	29	61	28	33	54	28	26
26	40	16	24	67	41	26	53	22	31	53	20	33
27	37	20	17	55	23	32	44	21	23	54	23	31
28	43	24	19	65	37	28	60	30	30	49	18	31
29	57	24	33	58	26	32	61	32	29	62	28	34
30～34	283	141	142	335	148	187	363	173	190	354	168	186
30	58	31	27	63	33	30	75	39	36	72	33	39
31	42	18	24	53	27	26	86	41	45	70	39	31
32	64	34	30	72	33	39	62	37	25	67	30	37
33	53	24	29	60	29	31	78	26	52	80	31	49
34	66	34	32	87	26	61	62	30	32	65	35	30
35～39	346	178	168	487	237	250	388	173	215	372	168	204
35	63	22	41	85	42	43	71	35	36	78	32	46
36	58	31	27	97	51	46	79	27	52	66	30	36
37	71	41	30	105	55	50	94	47	47	71	32	39
38	74	37	37	95	41	54	67	30	37	74	36	38
39	80	47	33	105	48	57	77	34	43	83	38	45
40～44	355	164	191	470	230	240	353	169	184	313	157	156
40	67	27	40	101	43	58	68	29	39	58	28	30
41	75	32	43	88	44	44	72	35	37	60	28	32
42	83	38	45	109	48	61	83	44	39	73	35	38
43	51	28	23	77	43	34	52	27	25	53	28	25
44	79	39	40	95	52	43	78	34	44	69	38	31
45～49	280	146	134	430	221	209	350	171	179	335	163	172
45	57	27	30	88	42	46	85	46	39	65	33	32
46	68	36	32	90	47	43	78	40	38	73	26	47
47	53	28	25	77	39	38	83	39	44	59	26	33
48	46	26	20	99	51	48	63	27	36	80	45	35
49	56	29	27	76	42	34	41	19	22	58	33	25

町丁・男女・年齢別人口 - 世田谷地域

平成22年1月1日

年齢	桜3丁目			弦巻1丁目			弦巻2丁目			弦巻3丁目		
	総数	男	女	総数	男	女	総数	男	女	総数	男	女
50～54	252	131	121	349	178	171	270	141	129	272	121	151
50	68	32	36	86	44	42	56	32	24	57	24	33
51	48	24	24	90	49	41	74	43	31	59	29	30
52	50	29	21	63	28	35	49	20	29	55	18	37
53	36	21	15	52	30	22	44	19	25	47	25	22
54	50	25	25	58	27	31	47	27	20	54	25	29
55～59	192	102	90	257	133	124	234	109	125	222	106	116
55	29	14	15	51	31	20	37	19	18	45	21	24
56	45	21	24	41	22	19	29	12	17	49	21	28
57	38	22	16	56	30	26	45	25	20	34	19	15
58	36	19	17	59	26	33	63	26	37	49	29	20
59	44	26	18	50	24	26	60	27	33	45	16	29
60～64	208	91	117	273	143	130	242	117	125	213	106	107
60	53	27	26	65	33	32	60	30	30	52	32	20
61	42	21	21	60	34	26	58	28	30	59	25	34
62	47	20	27	75	37	38	49	27	22	46	20	26
63	45	13	32	40	23	17	48	21	27	24	12	12
64	21	10	11	33	16	17	27	11	16	32	17	15
65～69	177	85	92	185	91	94	180	77	103	180	83	97
65	24	14	10	48	25	23	32	15	17	39	15	24
66	37	16	21	30	15	15	38	16	22	45	24	21
67	47	24	23	34	19	15	41	20	21	30	9	21
68	34	15	19	38	15	23	40	16	24	31	16	15
69	35	16	19	35	17	18	29	10	19	35	19	16
70～74	127	59	68	149	69	80	165	76	89	121	57	64
70	26	13	13	20	12	8	33	14	19	24	11	13
71	27	13	14	35	16	19	25	11	14	28	13	15
72	25	8	17	33	15	18	39	17	22	23	10	13
73	21	11	10	31	13	18	35	16	19	22	12	10
74	28	14	14	30	13	17	33	18	15	24	11	13
75～79	134	57	77	129	52	77	160	70	90	140	49	91
75	30	14	16	25	9	16	33	11	22	32	7	25
76	36	16	20	31	15	16	30	16	14	29	13	16
77	24	8	16	22	10	12	30	15	15	22	9	13
78	22	9	13	32	11	21	21	7	14	30	11	19
79	22	10	12	19	7	12	46	21	25	27	9	18
80～84	91	29	62	84	30	54	116	41	75	111	46	65
80	20	11	9	19	5	14	27	11	16	23	15	8
81	21	6	15	15	6	9	29	9	20	28	10	18
82	21	6	15	11	3	8	25	8	17	25	11	14
83	17	4	13	23	10	13	15	6	9	20	7	13
84	12	2	10	16	6	10	20	7	13	15	3	12
85～89	53	14	39	53	15	38	66	15	51	55	25	30
85	13	4	9	21	6	15	21	4	17	16	8	8
86	11	3	8	5	1	4	10	3	7	11	4	7
87	11	3	8	10	1	9	18	4	14	11	7	4
88	11	2	9	6	0	6	11	2	9	7	0	7
89	7	2	5	11	7	4	6	2	4	10	6	4
90～94	20	4	16	27	8	19	31	10	21	19	10	9
90	6	2	4	12	3	9	9	2	7	7	3	4
91	7	2	5	6	2	4	6	1	5	5	2	3
92	4	0	4	5	1	4	8	4	4	3	3	0
93	1	0	1	1	0	1	5	2	3	1	1	0
94	2	0	2	3	2	1	3	1	2	3	1	2
95～99	7	1	6	5	3	2	10	1	9	7	2	5
95	1	1	0	2	1	1	1	0	1	3	1	2
96	4	0	4	1	0	1	0	0	0	3	1	2
97	1	0	1	1	1	0	4	0	4	0	0	0
98	0	0	0	0	0	0	2	0	2	1	0	1
99	1	0	1	1	1	0	3	1	2	0	0	0
100以上	1	1	0	2	2	0	1	1	0	0	0	0
不詳者	0	0	0	0	0	0	0	0	0	0	0	0

町丁・男女・年齢別人口 - 世田谷地域

平成22年1月1日

年齢	弦巻4丁目			弦巻5丁目			経堂出張所			宮坂1丁目		
	総数	男	女	総数	男	女	総数	男	女	総数	男	女
総数	4,257	1,937	2,320	5,736	2,702	3,034	45,560	21,653	23,907	3,795	1,800	1,995
0～4	161	80	81	216	107	109	1,481	744	737	111	56	55
0	29	15	14	41	23	18	290	152	138	18	10	8
1	45	22	23	54	32	22	334	190	144	25	18	7
2	31	14	17	38	16	22	291	130	161	24	9	15
3	22	14	8	42	18	24	299	147	152	25	11	14
4	34	15	19	41	18	23	267	125	142	19	8	11
5～9	182	90	92	246	131	115	1,500	774	726	96	49	47
5	33	18	15	50	23	27	278	144	134	15	9	6
6	37	17	20	40	20	20	315	153	162	22	9	13
7	40	17	23	42	26	16	296	148	148	24	11	13
8	31	16	15	53	24	29	293	166	127	19	12	7
9	41	22	19	61	38	23	318	163	155	16	8	8
10～14	141	58	83	242	140	102	1,553	790	763	114	62	52
10	29	13	16	57	36	21	290	166	124	14	7	7
11	28	8	20	54	30	24	338	162	176	24	16	8
12	29	13	16	54	30	24	309	158	151	19	10	9
13	22	10	12	44	26	18	308	155	153	25	13	12
14	33	14	19	33	18	15	308	149	159	32	16	16
15～19	152	70	82	435	129	306	1,700	863	837	139	65	74
15	38	13	25	50	26	24	340	179	161	20	9	11
16	31	11	20	48	26	22	307	150	157	22	10	12
17	25	18	7	49	29	20	318	162	156	26	14	12
18	22	14	8	88	23	65	311	161	150	29	11	18
19	36	14	22	200	25	175	424	211	213	42	21	21
20～24	221	108	113	351	149	202	2,966	1,551	1,415	231	129	102
20	39	23	16	109	20	89	441	247	194	36	19	17
21	34	16	18	77	34	43	555	293	262	44	20	24
22	46	20	26	58	28	30	592	319	273	42	27	15
23	43	20	23	47	29	18	637	320	317	46	31	15
24	59	29	30	60	38	22	741	372	369	63	32	31
25～29	353	166	187	346	177	169	3,771	1,821	1,950	340	164	176
25	67	38	29	61	30	31	682	335	347	63	28	35
26	64	28	36	61	29	32	758	350	408	69	32	37
27	70	31	39	68	35	33	809	383	426	71	31	40
28	77	35	42	79	40	39	723	346	377	67	38	29
29	75	34	41	77	43	34	799	407	392	70	35	35
30～34	411	184	227	366	188	178	4,176	2,024	2,152	371	187	184
30	79	34	45	75	34	41	836	399	437	76	32	44
31	76	31	45	72	41	31	859	415	444	77	39	38
32	72	30	42	74	42	32	800	406	394	53	33	20
33	90	35	55	73	39	34	863	423	440	94	54	40
34	94	54	40	72	32	40	818	381	437	71	29	42
35～39	455	201	254	500	250	250	4,192	1,992	2,200	347	166	181
35	92	40	52	91	37	54	922	455	467	89	38	51
36	94	42	52	94	52	42	836	365	471	69	27	42
37	98	46	52	105	51	54	835	400	435	77	45	32
38	80	32	48	107	50	57	796	385	411	58	29	29
39	91	41	50	103	60	43	803	387	416	54	27	27
40～44	410	182	228	506	244	262	3,817	1,879	1,938	262	134	128
40	90	34	56	97	48	49	753	353	400	56	27	29
41	81	35	46	95	40	55	767	372	395	50	28	22
42	86	37	49	94	43	51	877	453	424	57	29	28
43	58	33	25	91	43	48	606	304	302	43	24	19
44	95	43	52	129	70	59	814	397	417	56	26	30
45～49	315	150	165	424	227	197	3,250	1,606	1,644	264	129	135
45	76	41	35	91	45	46	684	351	333	68	34	34
46	79	35	44	85	53	32	752	369	383	57	33	24
47	58	27	31	80	42	38	629	305	324	56	22	34
48	50	26	24	87	49	38	601	310	291	43	19	24
49	52	21	31	81	38	43	584	271	313	40	21	19

町丁・男女・年齢別人口 - 世田谷地域

平成22年1月1日

年齢	弦巻4丁目			弦巻5丁目			経堂出張所			宮坂1丁目		
	総数	男	女	総数	男	女	総数	男	女	総数	男	女
50～54	261	130	131	385	183	202	2,744	1,336	1,408	239	114	125
50	53	25	28	78	35	43	641	305	336	38	16	22
51	51	24	27	79	39	40	554	279	275	64	35	29
52	58	29	29	63	27	36	537	262	275	49	24	25
53	53	27	26	78	40	38	498	247	251	34	18	16
54	46	25	21	87	42	45	514	243	271	54	21	33
55～59	249	117	132	345	169	176	2,623	1,269	1,354	220	98	122
55	51	27	24	77	35	42	536	252	284	42	20	22
56	43	12	31	56	29	27	490	245	245	39	15	24
57	45	23	22	59	28	31	541	255	286	44	19	25
58	48	24	24	82	39	43	528	253	275	45	20	25
59	62	31	31	71	38	33	528	264	264	50	24	26
60～64	290	131	159	366	186	180	2,894	1,388	1,506	248	120	128
60	59	25	34	91	44	47	673	334	339	57	25	32
61	63	26	37	95	49	46	643	305	338	47	23	24
62	76	36	40	68	34	34	708	333	375	66	27	39
63	47	24	23	58	31	27	451	218	233	40	25	15
64	45	20	25	54	28	26	419	198	221	38	20	18
65～69	189	93	96	275	130	145	2,542	1,157	1,385	238	100	138
65	41	24	17	53	22	31	516	214	302	46	19	27
66	34	16	18	48	18	30	566	260	306	60	27	33
67	39	15	24	65	36	29	488	239	249	46	21	25
68	33	17	16	51	23	28	521	232	289	46	16	30
69	42	21	21	58	31	27	451	212	239	40	17	23
70～74	137	58	79	268	118	150	1,950	859	1,091	160	74	86
70	35	12	23	52	27	25	393	183	210	36	21	15
71	27	14	13	56	15	41	371	157	214	35	13	22
72	27	12	15	55	27	28	416	181	235	24	13	11
73	23	13	10	54	25	29	370	166	204	30	12	18
74	25	7	18	51	24	27	400	172	228	35	15	20
75～79	143	62	81	229	91	138	1,778	703	1,075	172	72	100
75	35	14	21	63	24	39	370	136	234	41	19	22
76	29	12	17	52	15	37	367	158	209	37	16	21
77	26	11	15	32	15	17	374	144	230	34	13	21
78	29	14	15	38	19	19	323	124	199	26	11	15
79	24	11	13	44	18	26	344	141	203	34	13	21
80～84	103	42	61	137	55	82	1,367	538	829	113	44	69
80	20	5	15	28	13	15	347	148	199	31	14	17
81	22	10	12	38	16	22	262	104	158	21	7	14
82	14	8	6	26	9	17	277	110	167	22	9	13
83	27	15	12	23	8	15	245	100	145	19	7	12
84	20	4	16	22	9	13	236	76	160	20	7	13
85～89	53	9	44	63	20	43	788	250	538	70	25	45
85	15	4	11	21	6	15	210	64	146	21	11	10
86	13	1	12	9	2	7	182	62	120	13	3	10
87	12	1	11	17	7	10	151	55	96	17	6	11
88	5	2	3	10	5	5	138	38	100	9	2	7
89	8	1	7	6	0	6	107	31	76	10	3	7
90～94	26	6	20	27	6	21	335	85	250	47	10	37
90	7	2	5	7	1	6	83	25	58	17	3	14
91	2	0	2	7	2	5	79	16	63	8	3	5
92	10	1	9	6	0	6	68	15	53	11	1	10
93	5	2	3	5	2	3	62	16	46	5	1	4
94	2	1	1	2	1	1	43	13	30	6	2	4
95～99	4	0	4	9	2	7	116	22	94	10	2	8
95	2	0	2	4	0	4	43	7	36	3	0	3
96	0	0	0	3	2	1	25	7	18	1	1	0
97	1	0	1	0	0	0	16	2	14	4	1	3
98	1	0	1	2	0	2	17	5	12	1	0	1
99	0	0	0	0	0	0	15	1	14	1	0	1
100以上	1	0	1	0	0	0	17	2	15	3	0	3
不詳者	0	0	0	0	0	0	0	0	0	0	0	0

町丁・男女・年齢別人口 - 世田谷地域

平成22年1月1日

年齢	宮坂2丁目			宮坂3丁目			桜丘1丁目			桜丘2丁目		
	総数	男	女	総数	男	女	総数	男	女	総数	男	女
総数	2,911	1,377	1,534	4,106	1,890	2,216	2,200	1,093	1,107	3,708	1,736	1,972
0～4	75	37	38	120	59	61	98	47	51	120	72	48
0	20	12	8	28	12	16	17	11	6	24	15	9
1	12	6	6	33	19	14	28	8	20	19	13	6
2	16	6	10	16	7	9	17	7	10	24	12	12
3	16	8	8	19	7	12	17	11	6	24	16	8
4	11	5	6	24	14	10	19	10	9	29	16	13
5～9	65	35	30	94	53	41	87	49	38	150	76	74
5	10	5	5	18	13	5	18	10	8	24	12	12
6	15	8	7	21	7	14	19	11	8	36	20	16
7	17	10	7	17	10	7	14	9	5	27	13	14
8	9	5	4	21	11	10	20	14	6	29	15	14
9	14	7	7	17	12	5	16	5	11	34	16	18
10～14	59	29	30	109	53	56	91	53	38	159	84	75
10	9	5	4	15	7	8	19	12	7	25	17	8
11	9	4	5	22	9	13	18	11	7	42	19	23
12	14	6	8	26	14	12	16	11	5	29	18	11
13	19	8	11	25	14	11	23	11	12	36	16	20
14	8	6	2	21	9	12	15	8	7	27	14	13
15～19	80	39	41	115	49	66	78	42	36	162	87	75
15	15	5	10	18	8	10	17	12	5	37	18	19
16	18	9	9	25	10	15	10	4	6	28	17	11
17	13	8	5	18	8	10	14	6	8	28	12	16
18	17	8	9	17	7	10	19	11	8	25	15	10
19	17	9	8	37	16	21	18	9	9	44	25	19
20～24	188	108	80	258	115	143	164	101	63	211	109	102
20	19	10	9	19	12	7	34	21	13	34	20	14
21	43	19	24	44	27	17	33	24	9	44	17	27
22	31	17	14	55	19	36	36	20	16	49	30	19
23	36	20	16	62	22	40	29	16	13	42	21	21
24	59	42	17	78	35	43	32	20	12	42	21	21
25～29	290	121	169	372	188	184	145	73	72	243	120	123
25	50	24	26	72	36	36	30	17	13	39	21	18
26	64	24	40	69	38	31	22	11	11	50	25	25
27	58	23	35	82	45	37	33	22	11	45	19	26
28	58	26	32	70	29	41	31	8	23	52	27	25
29	60	24	36	79	40	39	29	15	14	57	28	29
30～34	285	129	156	410	196	214	212	104	108	267	120	147
30	65	25	40	100	43	57	29	14	15	53	31	22
31	71	36	35	79	38	41	43	23	20	47	20	27
32	48	24	24	77	33	44	46	21	25	54	20	34
33	63	32	31	80	44	36	50	22	28	55	24	31
34	38	12	26	74	38	36	44	24	20	58	25	33
35～39	266	136	130	405	184	221	224	103	121	320	154	166
35	69	36	33	93	49	44	51	21	30	51	29	22
36	55	27	28	73	31	42	49	20	29	51	23	28
37	45	24	21	83	33	50	47	23	24	80	36	44
38	39	20	19	79	35	44	38	15	23	66	32	34
39	58	29	29	77	36	41	39	24	15	72	34	38
40～44	186	97	89	343	167	176	196	108	88	320	158	162
40	45	22	23	73	32	41	41	27	14	64	35	29
41	22	8	14	65	31	34	39	21	18	81	37	44
42	51	29	22	79	47	32	39	21	18	67	41	26
43	28	15	13	52	23	29	33	18	15	43	15	28
44	40	23	17	74	34	40	44	21	23	65	30	35
45～49	196	100	96	263	123	140	134	65	69	259	113	146
45	41	20	21	52	23	29	29	16	13	54	23	31
46	41	21	20	62	26	36	38	18	20	50	18	32
47	38	23	15	55	26	29	26	12	14	60	30	30
48	39	21	18	44	25	19	21	8	13	45	22	23
49	37	15	22	50	23	27	20	11	9	50	20	30

町丁・男女・年齢別人口 - 世田谷地域

平成22年1月1日

年齢	宮坂2丁目			宮坂3丁目			桜丘1丁目			桜丘2丁目		
	総数	男	女	総数	男	女	総数	男	女	総数	男	女
50～54	175	84	91	200	85	115	138	76	62	225	107	118
50	35	16	19	51	26	25	27	17	10	55	23	32
51	38	18	20	36	14	22	31	16	15	39	20	19
52	37	18	19	35	12	23	21	11	10	55	25	30
53	31	15	16	31	14	17	30	17	13	35	17	18
54	34	17	17	47	19	28	29	15	14	41	22	19
55～59	170	87	83	260	121	139	124	55	69	206	94	112
55	37	15	22	48	14	34	32	15	17	40	21	19
56	23	14	9	52	20	32	21	12	9	41	23	18
57	41	21	20	53	27	26	26	9	17	40	16	24
58	33	15	18	50	27	23	20	6	14	40	18	22
59	36	22	14	57	33	24	25	13	12	45	16	29
60～64	228	98	130	304	142	162	132	65	67	263	122	141
60	49	16	33	64	31	33	26	14	12	64	34	30
61	55	24	31	68	35	33	34	15	19	54	21	33
62	58	29	29	83	42	41	36	14	22	60	32	28
63	31	13	18	51	23	28	18	12	6	42	16	26
64	35	16	19	38	11	27	18	10	8	43	19	24
65～69	191	92	99	268	122	146	102	47	55	232	110	122
65	33	17	16	58	28	30	22	10	12	46	25	21
66	55	27	28	55	25	30	22	8	14	49	22	27
67	31	14	17	50	23	27	20	10	10	37	20	17
68	34	11	23	57	25	32	18	8	10	47	21	26
69	38	23	15	48	21	27	20	11	9	53	22	31
70～74	132	62	70	214	97	117	86	44	42	170	73	97
70	28	14	14	43	23	20	14	5	9	33	13	20
71	20	8	12	46	23	23	12	10	2	22	9	13
72	33	18	15	49	18	31	19	6	13	38	20	18
73	25	12	13	31	18	13	19	11	8	42	17	25
74	26	10	16	45	15	30	22	12	10	35	14	21
75～79	131	52	79	170	72	98	72	27	45	166	60	106
75	39	13	26	47	19	28	12	1	11	29	9	20
76	31	16	15	38	18	20	13	7	6	35	17	18
77	24	11	13	31	12	19	16	8	8	27	7	20
78	18	3	15	28	12	16	14	5	9	31	10	21
79	19	9	10	26	11	15	17	6	11	44	17	27
80～84	91	40	51	104	45	59	55	20	35	116	42	74
80	25	12	13	23	12	11	14	5	9	34	12	22
81	13	6	7	25	9	16	16	6	10	23	7	16
82	21	11	10	21	11	10	10	7	3	20	2	18
83	19	7	12	16	7	9	9	2	7	15	9	6
84	13	4	9	19	6	13	6	0	6	24	12	12
85～89	69	22	47	62	17	45	35	9	26	73	25	48
85	14	3	11	18	3	15	8	1	7	15	5	10
86	20	8	12	15	6	9	8	1	7	15	4	11
87	13	5	8	13	5	8	6	3	3	15	7	8
88	15	4	11	7	1	6	7	1	6	13	4	9
89	7	2	5	9	2	7	6	3	3	15	5	10
90～94	23	7	16	19	2	17	19	3	16	38	9	29
90	5	2	3	3	0	3	5	1	4	9	3	6
91	5	2	3	8	0	8	5	1	4	6	2	4
92	6	0	6	3	1	2	5	1	4	6	2	4
93	5	2	3	5	1	4	2	0	2	11	1	10
94	2	1	1	0	0	0	2	0	2	6	1	5
95～99	11	2	9	13	0	13	7	2	5	8	1	7
95	4	0	4	8	0	8	3	2	1	3	1	2
96	2	1	1	1	0	1	1	0	1	1	0	1
97	0	0	0	1	0	1	1	0	1	1	0	1
98	2	1	1	2	0	2	2	0	2	1	0	1
99	3	0	3	1	0	1	0	0	0	2	0	2
100以上	0	0	0	3	0	3	1	0	1	0	0	0
不詳者	0	0	0	0	0	0	0	0	0	0	0	0

町丁・男女・年齢別人口 - 世田谷地域

平成22年1月1日

年齢	桜丘3丁目			桜丘4丁目			桜丘5丁目			経堂1丁目		
	総数	男	女	総数	男	女	総数	男	女	総数	男	女
総数	3,681	1,792	1,889	3,920	1,944	1,976	4,119	1,900	2,219	3,895	1,809	2,086
0～4	136	81	55	165	82	83	196	84	112	91	48	43
0	23	16	7	33	19	14	35	12	23	21	9	12
1	33	22	11	30	19	11	52	22	30	20	16	4
2	22	10	12	34	18	16	29	13	16	21	11	10
3	37	21	16	36	14	22	42	22	20	19	8	11
4	21	12	9	32	12	20	38	15	23	10	4	6
5～9	164	82	82	159	85	74	170	78	92	91	44	47
5	32	12	20	29	17	12	32	12	20	13	8	5
6	34	17	17	29	14	15	42	15	27	21	10	11
7	35	22	13	33	14	19	31	17	14	18	6	12
8	30	19	11	31	20	11	32	16	16	16	8	8
9	33	12	21	37	20	17	33	18	15	23	12	11
10～14	161	74	87	145	76	69	170	84	86	99	51	48
10	31	16	15	41	27	14	32	19	13	18	11	7
11	37	19	18	34	17	17	35	17	18	17	8	9
12	28	13	15	22	7	15	34	15	19	25	14	11
13	28	10	18	25	18	7	34	18	16	16	6	10
14	37	16	21	23	7	16	35	15	20	23	12	11
15～19	172	90	82	175	99	76	167	77	90	138	70	68
15	39	22	17	40	23	17	26	11	15	29	15	14
16	31	17	14	28	13	15	37	19	18	26	13	13
17	37	19	18	35	20	15	34	18	16	20	9	11
18	30	11	19	28	19	9	29	14	15	28	16	12
19	35	21	14	44	24	20	41	15	26	35	17	18
20～24	250	137	113	231	128	103	254	121	133	269	141	128
20	48	28	20	32	17	15	44	22	22	41	23	18
21	46	26	20	57	35	22	52	24	28	34	22	12
22	58	37	21	39	25	14	47	25	22	62	32	30
23	43	20	23	46	20	26	54	24	30	52	30	22
24	55	26	29	57	31	26	57	26	31	80	34	46
25～29	244	125	119	283	164	119	319	137	182	359	168	191
25	42	25	17	51	32	19	60	26	34	53	20	33
26	53	23	30	57	32	25	55	18	37	81	33	48
27	56	27	29	65	40	25	63	26	37	75	39	36
28	49	21	28	46	22	24	60	33	27	74	36	38
29	44	29	15	64	38	26	81	34	47	76	40	36
30～34	249	114	135	310	163	147	386	188	198	403	193	210
30	58	31	27	52	25	27	69	35	34	78	40	38
31	53	19	34	60	33	27	86	38	48	81	43	38
32	46	20	26	76	45	31	67	30	37	72	39	33
33	46	22	24	52	24	28	85	45	40	89	36	53
34	46	22	24	70	36	34	79	40	39	83	35	48
35～39	289	136	153	330	159	171	457	205	252	367	180	187
35	65	33	32	82	44	38	94	39	55	77	34	43
36	52	23	29	69	29	40	85	35	50	70	29	41
37	57	27	30	65	33	32	77	37	40	86	48	38
38	51	24	27	61	27	34	101	54	47	62	30	32
39	64	29	35	53	26	27	100	40	60	72	39	33
40～44	337	173	164	329	152	177	389	191	198	305	144	161
40	65	34	31	68	27	41	74	35	39	54	23	31
41	62	35	27	75	40	35	73	30	43	63	28	35
42	86	41	45	78	34	44	86	44	42	71	33	38
43	59	30	29	39	20	19	66	34	32	42	23	19
44	65	33	32	69	31	38	90	48	42	75	37	38
45～49	275	146	129	263	133	130	309	159	150	288	129	159
45	65	34	31	58	33	25	65	37	28	50	23	27
46	59	30	29	59	30	29	68	33	35	82	39	43
47	58	29	29	50	24	26	52	30	22	50	19	31
48	46	26	20	55	29	26	62	31	31	49	24	25
49	47	27	20	41	17	24	62	28	34	57	24	33

町丁・男女・年齢別人口 - 世田谷地域

平成22年1月1日

年齢	桜丘3丁目			桜丘4丁目			桜丘5丁目			経堂1丁目		
	総数	男	女	総数	男	女	総数	男	女	総数	男	女
50～54	224	112	112	270	139	131	266	135	131	262	119	143
50	55	27	28	60	31	29	71	33	38	68	29	39
51	35	23	12	41	19	22	57	32	25	56	23	33
52	56	25	31	57	31	26	47	24	23	59	28	31
53	39	18	21	67	34	33	58	33	25	36	17	19
54	39	19	20	45	24	21	33	13	20	43	22	21
55～59	235	111	124	266	135	131	215	108	107	220	117	103
55	48	21	27	64	33	31	39	19	20	49	28	21
56	49	28	21	44	26	18	55	28	27	36	19	17
57	45	20	25	52	20	32	39	24	15	44	22	22
58	48	22	26	59	30	29	48	19	29	45	22	23
59	45	20	25	47	26	21	34	18	16	46	26	20
60～64	250	132	118	231	118	113	192	89	103	227	104	123
60	64	38	26	46	22	24	50	29	21	61	30	31
61	53	28	25	67	43	24	36	17	19	54	23	31
62	56	30	26	49	23	26	49	18	31	55	23	32
63	40	16	24	32	16	16	36	16	20	27	13	14
64	37	20	17	37	14	23	21	9	12	30	15	15
65～69	183	80	103	217	99	118	163	70	93	211	97	114
65	36	12	24	41	14	27	30	9	21	45	18	27
66	41	17	24	49	22	27	42	18	24	51	24	27
67	37	20	17	50	24	26	34	16	18	45	22	23
68	39	17	22	42	22	20	27	14	13	46	21	25
69	30	14	16	35	17	18	30	13	17	24	12	12
70～74	142	65	77	166	76	90	153	61	92	154	63	91
70	19	8	11	34	13	21	32	13	19	32	18	14
71	27	14	13	40	18	22	30	10	20	33	7	26
72	29	15	14	29	15	14	31	10	21	31	13	18
73	39	18	21	22	14	8	30	13	17	27	12	15
74	28	10	18	41	16	25	30	15	15	31	13	18
75～79	139	52	87	146	60	86	120	45	75	163	63	100
75	26	7	19	31	15	16	21	8	13	30	12	18
76	32	13	19	26	10	16	25	5	20	27	11	16
77	22	9	13	37	12	25	23	10	13	47	16	31
78	27	10	17	23	14	9	26	11	15	33	13	20
79	32	13	19	29	9	20	25	11	14	26	11	15
80～84	128	47	81	115	47	68	114	44	70	125	43	82
80	21	7	14	20	11	9	38	12	26	32	13	19
81	24	9	15	24	11	13	20	12	8	22	6	16
82	34	13	21	26	8	18	21	9	12	25	12	13
83	30	14	16	26	12	14	17	6	11	23	7	16
84	19	4	15	19	5	14	18	5	13	23	5	18
85～89	69	26	43	71	17	54	53	15	38	78	22	56
85	22	8	14	15	4	11	15	2	13	21	7	14
86	16	7	9	16	3	13	16	7	9	22	6	16
87	10	2	8	16	5	11	9	1	8	7	3	4
88	11	3	8	14	3	11	11	4	7	18	5	13
89	10	6	4	10	2	8	2	1	1	10	1	9
90～94	23	5	18	35	9	26	22	7	15	30	9	21
90	7	2	5	7	3	4	8	3	5	4	2	2
91	7	1	6	10	2	8	5	0	5	8	2	6
92	4	1	3	8	1	7	1	1	0	7	2	5
93	2	0	2	3	0	3	5	2	3	6	2	4
94	3	1	2	7	3	4	3	1	2	5	1	4
95～99	11	4	7	11	3	8	4	2	2	11	2	9
95	4	1	3	2	1	1	2	0	2	2	1	1
96	4	1	3	2	0	2	1	1	0	5	1	4
97	0	0	0	2	1	1	0	0	0	2	0	2
98	3	2	1	2	0	2	1	1	0	0	0	0
99	0	0	0	3	1	2	0	0	0	2	0	2
100以上	0	0	0	2	0	2	0	0	0	4	2	2
不詳者	0	0	0	0	0	0	0	0	0	0	0	0

町丁・男女・年齢別人口 - 世田谷地域

平成22年1月1日

年齢	経堂2丁目			経堂3丁目			経堂4丁目			経堂5丁目		
	総数	男	女	総数	男	女	総数	男	女	総数	男	女
総数	2,720	1,280	1,440	2,496	1,191	1,305	4,040	1,907	2,133	3,969	1,934	2,035
0～4	63	30	33	69	33	36	109	47	62	128	68	60
0	7	3	4	15	10	5	27	12	15	22	11	11
1	16	11	5	12	5	7	20	8	12	34	23	11
2	15	6	9	16	7	9	31	13	18	26	11	15
3	13	6	7	15	7	8	13	5	8	23	11	12
4	12	4	8	11	4	7	18	9	9	23	12	11
5～9	80	41	39	85	41	44	139	68	71	120	73	47
5	14	6	8	13	6	7	30	16	14	30	18	12
6	13	5	8	20	10	10	22	14	8	21	13	8
7	15	8	7	16	7	9	28	9	19	21	12	9
8	21	11	10	19	8	11	30	16	14	16	11	5
9	17	11	6	17	10	7	29	13	16	32	19	13
10～14	68	28	40	90	42	48	128	77	51	160	77	83
10	13	6	7	15	7	8	29	19	10	29	13	16
11	12	4	8	28	12	16	22	12	10	38	14	24
12	16	8	8	18	9	9	28	15	13	34	18	16
13	11	3	8	17	10	7	21	12	9	28	16	12
14	16	7	9	12	4	8	28	19	9	31	16	15
15～19	71	34	37	90	41	49	159	85	74	154	85	69
15	13	7	6	21	11	10	28	20	8	37	18	19
16	12	7	5	20	8	12	20	6	14	30	17	13
17	12	5	7	12	3	9	34	19	15	35	21	14
18	14	8	6	18	9	9	34	17	17	23	15	8
19	20	7	13	19	10	9	43	23	20	29	14	15
20～24	200	95	105	182	98	84	294	152	142	234	117	117
20	22	10	12	30	19	11	47	25	22	35	21	14
21	29	13	16	31	18	13	58	31	27	40	17	23
22	40	22	18	38	18	20	59	32	27	36	15	21
23	57	28	29	42	22	20	62	31	31	66	35	31
24	52	22	30	41	21	20	68	33	35	57	29	28
25～29	284	132	152	207	100	107	343	150	193	342	179	163
25	58	31	27	36	16	20	60	28	32	68	31	37
26	59	26	33	49	24	25	65	30	35	65	34	31
27	59	22	37	41	18	23	92	35	57	69	36	33
28	56	26	30	43	23	20	52	23	29	65	34	31
29	52	27	25	38	19	19	74	34	40	75	44	31
30～34	276	135	141	220	111	109	366	177	189	421	207	214
30	50	29	21	53	24	29	85	37	48	68	33	35
31	50	24	26	43	23	20	75	35	40	94	44	50
32	68	33	35	40	20	20	77	41	36	76	47	29
33	45	21	24	54	27	27	57	27	30	93	45	48
34	63	28	35	30	17	13	72	37	35	90	38	52
35～39	268	125	143	226	99	127	343	170	173	350	175	175
35	54	30	24	52	26	26	71	37	34	74	39	35
36	72	31	41	49	28	21	71	31	40	71	31	40
37	44	16	28	45	18	27	58	24	34	71	36	35
38	52	27	25	37	10	27	76	40	36	76	42	34
39	46	21	25	43	17	26	67	38	29	58	27	31
40～44	230	117	113	204	102	102	345	167	178	371	169	202
40	45	19	26	33	19	14	68	33	35	67	20	47
41	44	27	17	54	22	32	73	35	38	66	30	36
42	58	29	29	44	21	23	81	40	41	80	44	36
43	38	20	18	30	14	16	60	33	27	73	35	38
44	45	22	23	43	26	17	63	26	37	85	40	45
45～49	177	97	80	168	88	80	289	141	148	365	183	182
45	42	28	14	31	19	12	60	28	32	69	33	36
46	39	20	19	38	22	16	66	32	34	93	47	46
47	26	16	10	26	12	14	62	32	30	70	30	40
48	39	20	19	28	15	13	57	30	27	73	40	33
49	31	13	18	45	20	25	44	19	25	60	33	27

町丁・男女・年齢別人口 - 世田谷地域

平成22年1月1日

年齢	経堂2丁目			経堂3丁目			経堂4丁目			経堂5丁目		
	総数	男	女	総数	男	女	総数	男	女	総数	男	女
50～54	124	59	65	136	66	70	233	110	123	252	130	122
50	37	18	19	32	17	15	49	23	26	63	29	34
51	22	9	13	29	16	13	47	24	23	59	30	29
52	19	9	10	23	12	11	33	15	18	46	28	18
53	22	10	12	25	11	14	48	22	26	42	21	21
54	24	13	11	27	10	17	56	26	30	42	22	20
55～59	133	63	70	120	58	62	224	108	116	230	114	116
55	25	12	13	22	9	13	50	26	24	40	19	21
56	27	12	15	24	12	12	41	18	23	38	18	20
57	25	9	16	32	15	17	44	25	19	56	28	28
58	23	14	9	23	14	9	44	17	27	50	29	21
59	33	16	17	19	8	11	45	22	23	46	20	26
60～64	174	81	93	169	79	90	242	127	115	234	111	123
60	40	20	20	39	17	22	61	35	26	52	23	29
61	32	16	16	41	15	26	50	22	28	52	23	29
62	36	16	20	35	18	17	62	36	26	63	25	38
63	35	13	22	27	16	11	36	19	17	36	20	16
64	31	16	15	27	13	14	33	15	18	31	20	11
65～69	177	85	92	161	72	89	227	101	126	172	82	90
65	36	15	21	34	14	20	48	19	29	41	14	27
66	35	18	17	30	12	18	44	22	22	33	18	15
67	40	21	19	34	17	17	36	14	22	28	17	11
68	42	19	23	27	11	16	61	27	34	35	20	15
69	24	12	12	36	18	18	38	19	19	35	13	22
70～74	137	61	76	121	55	66	185	76	109	130	52	78
70	37	18	19	26	10	16	34	15	19	25	12	13
71	23	7	16	17	12	5	44	19	25	22	7	15
72	33	20	13	32	11	21	40	14	26	28	8	20
73	18	9	9	25	10	15	36	13	23	26	7	19
74	26	7	19	21	12	9	31	15	16	29	18	11
75～79	101	46	55	122	50	72	154	61	93	122	43	79
75	19	7	12	33	15	18	28	9	19	14	2	12
76	22	9	13	22	10	12	36	15	21	23	11	12
77	20	8	12	18	6	12	38	18	20	37	14	23
78	19	10	9	24	8	16	28	9	19	26	8	18
79	21	12	9	25	11	14	24	10	14	22	8	14
80～84	82	29	53	77	42	35	142	48	94	105	47	58
80	20	8	12	17	12	5	39	12	27	33	18	15
81	15	6	9	14	11	3	20	4	16	25	10	15
82	14	5	9	17	8	9	29	11	18	17	4	13
83	14	2	12	13	6	7	28	13	15	16	8	8
84	19	8	11	16	5	11	26	8	18	14	7	7
85～89	41	12	29	34	10	24	84	34	50	49	16	33
85	13	5	8	10	2	8	26	8	18	12	5	7
86	5	2	3	4	2	2	21	12	9	11	1	10
87	10	3	7	9	3	6	12	6	6	14	6	8
88	7	2	5	2	1	1	15	4	11	9	4	5
89	6	0	6	9	2	7	10	4	6	3	0	3
90～94	22	7	15	13	4	9	23	8	15	21	5	16
90	8	4	4	4	1	3	2	0	2	4	1	3
91	2	0	2	1	0	1	7	1	6	7	2	5
92	6	1	5	4	1	3	5	2	3	2	1	1
93	3	2	1	2	1	1	6	3	3	7	1	6
94	3	0	3	2	1	1	3	2	1	1	0	1
95～99	11	3	8	2	0	2	9	0	9	8	1	7
95	6	1	5	1	0	1	1	0	1	4	0	4
96	4	2	2	0	0	0	2	0	2	1	0	1
97	1	0	1	0	0	0	3	0	3	1	0	1
98	0	0	0	1	0	1	1	0	1	1	1	0
99	0	0	0	0	0	0	2	0	2	1	0	1
100以上	1	0	1	0	0	0	2	0	2	1	0	1
不詳者	0	0	0	0	0	0	0	0	0	0	0	0

町丁・男女・年齢別人口 - 世田谷地域

平成22年1月1日

年齢	下馬まちづくりセンター			下馬1丁目			下馬2丁目			下馬3丁目		
	総数	男	女	総数	男	女	総数	男	女	総数	男	女
総数	40,746	19,402	21,344	5,465	2,705	2,760	6,123	2,828	3,295	3,449	1,682	1,767
0～4	1,587	854	733	236	137	99	153	84	69	113	63	50
0	336	165	171	52	32	20	36	21	15	21	14	7
1	348	200	148	45	31	14	37	19	18	22	13	9
2	327	174	153	50	29	21	26	15	11	25	11	14
3	295	167	128	48	25	23	31	19	12	19	9	10
4	281	148	133	41	20	21	23	10	13	26	16	10
5～9	1,381	723	658	199	92	107	148	75	73	137	72	65
5	274	149	125	42	21	21	27	10	17	33	22	11
6	253	135	118	35	12	23	24	13	11	27	13	14
7	295	152	143	48	27	21	29	18	11	24	10	14
8	265	149	116	34	16	18	27	18	9	22	11	11
9	294	138	156	40	16	24	41	16	25	31	16	15
10～14	1,339	645	694	168	85	83	197	84	113	123	65	58
10	270	133	137	30	15	15	37	17	20	24	14	10
11	283	141	142	35	20	15	44	20	24	20	10	10
12	270	120	150	44	20	24	40	9	31	26	11	15
13	246	115	131	29	13	16	33	18	15	27	14	13
14	270	136	134	30	17	13	43	20	23	26	16	10
15～19	1,387	721	666	176	99	77	225	111	114	122	58	64
15	280	150	130	37	25	12	50	26	24	20	10	10
16	272	135	137	35	22	13	40	14	26	25	12	13
17	277	139	138	46	19	27	36	21	15	22	11	11
18	280	152	128	29	19	10	51	26	25	29	15	14
19	278	145	133	29	14	15	48	24	24	26	10	16
20～24	2,106	1,043	1,063	282	140	142	312	162	150	232	129	103
20	295	142	153	37	19	18	38	17	21	42	26	16
21	372	173	199	43	20	23	54	23	31	41	19	22
22	427	227	200	56	28	28	73	42	31	46	28	18
23	460	222	238	57	27	30	72	40	32	51	22	29
24	552	279	273	89	46	43	75	40	35	52	34	18
25～29	3,591	1,784	1,807	499	244	255	549	301	248	353	181	172
25	653	329	324	87	40	47	106	59	47	67	36	31
26	644	295	349	87	42	45	114	55	59	58	28	30
27	696	357	339	106	51	55	99	54	45	75	37	38
28	767	389	378	106	59	47	117	71	46	70	40	30
29	831	414	417	113	52	61	113	62	51	83	40	43
30～34	4,094	1,993	2,101	653	325	328	540	281	259	307	154	153
30	767	372	395	114	60	54	118	69	49	44	21	23
31	861	397	464	146	73	73	111	57	54	73	37	36
32	830	416	414	121	63	58	120	57	63	52	27	25
33	861	421	440	147	74	73	108	60	48	68	30	38
34	775	387	388	125	55	70	83	38	45	70	39	31
35～39	4,092	1,975	2,117	660	323	337	490	237	253	326	168	158
35	812	388	424	131	61	70	95	48	47	64	33	31
36	833	401	432	131	60	71	87	44	43	74	34	40
37	819	379	440	136	65	71	115	54	61	65	26	39
38	803	392	411	125	65	60	85	40	45	64	42	22
39	825	415	410	137	72	65	108	51	57	59	33	26
40～44	3,568	1,755	1,813	512	275	237	402	195	207	297	160	137
40	764	355	409	117	59	58	107	50	57	58	30	28
41	777	380	397	118	65	53	88	35	53	74	44	30
42	728	372	356	117	56	61	68	42	26	61	31	30
43	582	285	297	57	34	23	73	33	40	50	27	23
44	717	363	354	103	61	42	66	35	31	54	28	26
45～49	2,819	1,415	1,404	381	206	175	359	180	179	246	113	133
45	643	324	319	96	46	50	82	42	40	58	35	23
46	602	292	310	84	46	38	69	35	34	53	19	34
47	507	249	258	69	40	29	64	32	32	47	18	29
48	549	283	266	60	31	29	79	39	40	42	21	21
49	518	267	251	72	43	29	65	32	33	46	20	26

町丁・男女・年齢別人口 - 世田谷地域

平成22年1月1日

年齢	下馬まちづくりセンター			下馬1丁目			下馬2丁目			下馬3丁目		
	総数	男	女	総数	男	女	総数	男	女	総数	男	女
50～54	2,229	1,122	1,107	269	139	130	309	138	171	167	83	84
50	451	216	235	59	25	34	61	24	37	32	19	13
51	486	246	240	64	39	25	50	19	31	36	17	19
52	413	219	194	41	24	17	57	28	29	29	16	13
53	449	222	227	56	26	30	64	24	40	33	16	17
54	430	219	211	49	25	24	77	43	34	37	15	22
55～59	2,230	1,092	1,138	238	127	111	344	162	182	174	95	79
55	380	183	197	34	22	12	47	19	28	34	18	16
56	434	219	215	50	30	20	65	30	35	35	22	13
57	436	213	223	48	23	25	69	37	32	29	16	13
58	480	232	248	50	21	29	71	38	33	41	19	22
59	500	245	255	56	31	25	92	38	54	35	20	15
60～64	2,400	1,135	1,265	281	139	142	415	193	222	198	90	108
60	547	275	272	78	39	39	82	43	39	46	22	24
61	591	291	300	59	28	31	106	48	58	56	23	33
62	550	252	298	68	40	28	82	38	44	51	23	28
63	379	169	210	44	16	28	61	24	37	22	10	12
64	333	148	185	32	16	16	84	40	44	23	12	11
65～69	2,145	950	1,195	242	108	134	437	184	253	172	69	103
65	402	183	219	40	16	24	66	29	37	33	13	20
66	457	194	263	58	23	35	107	44	63	40	18	22
67	433	203	230	45	23	22	88	43	45	36	13	23
68	457	213	244	53	27	26	91	42	49	35	16	19
69	396	157	239	46	19	27	85	26	59	28	9	19
70～74	1,865	801	1,064	220	103	117	430	164	266	141	62	79
70	346	138	208	39	16	23	76	30	46	27	8	19
71	332	147	185	38	19	19	58	22	36	33	11	22
72	405	174	231	55	28	27	94	34	60	31	16	15
73	397	174	223	51	25	26	107	46	61	25	14	11
74	385	168	217	37	15	22	95	32	63	25	13	12
75～79	1,583	645	938	183	75	108	320	130	190	135	56	79
75	312	137	175	42	22	20	66	34	32	23	15	8
76	345	140	205	34	14	20	73	29	44	27	10	17
77	335	127	208	34	7	27	62	25	37	32	14	18
78	291	122	169	38	18	20	56	22	34	24	9	15
79	300	119	181	35	14	21	63	20	43	29	8	21
80～84	1,180	439	741	133	50	83	251	86	165	92	38	54
80	259	102	157	40	21	19	58	19	39	19	9	10
81	243	75	168	29	6	23	57	18	39	16	2	14
82	260	101	159	25	8	17	47	19	28	21	11	10
83	227	96	131	21	12	9	47	14	33	23	9	14
84	191	65	126	18	3	15	42	16	26	13	7	6
85～89	732	214	518	83	27	56	143	33	110	73	22	51
85	192	62	130	25	11	14	38	9	29	22	5	17
86	161	38	123	13	2	11	31	5	26	18	6	12
87	120	40	80	13	7	6	26	9	17	12	4	8
88	140	42	98	19	5	14	24	5	19	14	7	7
89	119	32	87	13	2	11	24	5	19	7	0	7
90～94	310	76	234	43	10	33	76	24	52	30	4	26
90	78	20	58	8	2	6	19	6	13	4	0	4
91	63	15	48	9	2	7	19	6	13	5	1	4
92	59	14	45	10	4	6	10	5	5	9	1	8
93	66	15	51	12	1	11	16	5	11	8	1	7
94	44	12	32	4	1	3	12	2	10	4	1	3
95～99	98	20	78	6	1	5	20	4	16	11	0	11
95	39	11	28	1	1	0	7	2	5	4	0	4
96	21	4	17	0	0	0	6	1	5	3	0	3
97	17	1	16	2	0	2	5	0	5	1	0	1
98	18	4	14	3	0	3	1	1	0	2	0	2
99	3	0	3	0	0	0	1	0	1	1	0	1
100以上	10	0	10	1	0	1	3	0	3	0	0	0
不詳者	0	0	0	0	0	0	0	0	0	0	0	0

町丁・男女・年齢別人口 - 世田谷地域

平成22年1月1日

年齢	下馬4丁目			下馬5丁目			下馬6丁目			野沢1丁目		
	総数	男	女	総数	男	女	総数	男	女	総数	男	女
総数	1,992	978	1,014	3,841	1,865	1,976	5,520	2,525	2,995	3,690	1,775	1,915
0～4	81	41	40	138	70	68	199	112	87	200	100	100
0	15	6	9	33	13	20	40	20	20	39	17	22
1	25	16	9	34	19	15	39	26	13	41	16	25
2	15	6	9	24	10	14	46	23	23	48	29	19
3	15	8	7	18	9	9	35	23	12	41	23	18
4	11	5	6	29	19	10	39	20	19	31	15	16
5～9	75	46	29	99	48	51	172	102	70	160	86	74
5	20	16	4	24	14	10	23	14	9	32	20	12
6	8	6	2	15	6	9	35	22	13	30	17	13
7	25	13	12	24	12	12	34	19	15	32	17	15
8	10	6	4	18	7	11	39	25	14	40	22	18
9	12	5	7	18	9	9	41	22	19	26	10	16
10～14	56	29	27	142	62	80	166	71	95	121	58	63
10	13	7	6	29	11	18	35	15	20	25	13	12
11	11	5	6	35	15	20	33	19	14	24	7	17
12	9	4	5	25	12	13	39	16	23	21	11	10
13	10	5	5	25	13	12	25	9	16	28	12	16
14	13	8	5	28	11	17	34	12	22	23	15	8
15～19	85	46	39	148	80	68	176	87	89	130	65	65
15	23	14	9	28	13	15	30	14	16	25	11	14
16	17	10	7	32	20	12	35	15	20	32	14	18
17	15	6	9	33	16	17	36	23	13	24	14	10
18	18	10	8	22	12	10	39	16	23	24	14	10
19	12	6	6	33	19	14	36	19	17	25	12	13
20～24	98	55	43	183	99	84	302	133	169	164	77	87
20	17	11	6	25	11	14	30	13	17	31	14	17
21	20	9	11	37	16	21	54	25	29	31	13	18
22	20	14	6	28	16	12	64	32	32	29	15	14
23	15	7	8	41	23	18	73	27	46	39	22	17
24	26	14	12	52	33	19	81	36	45	34	13	21
25～29	153	74	79	307	143	164	504	230	274	298	149	149
25	21	13	8	65	25	40	90	42	48	50	32	18
26	17	7	10	63	30	33	90	38	52	50	26	24
27	28	20	8	64	30	34	100	48	52	50	23	27
28	39	13	26	58	28	30	109	43	66	68	33	35
29	48	21	27	57	30	27	115	59	56	80	35	45
30～34	197	103	94	351	156	195	616	292	324	336	162	174
30	31	20	11	65	29	36	133	58	75	58	27	31
31	48	22	26	75	33	42	117	52	65	62	33	29
32	45	27	18	72	36	36	120	52	68	71	32	39
33	32	11	21	77	34	43	131	70	61	81	38	43
34	41	23	18	62	24	38	115	60	55	64	32	32
35～39	194	97	97	332	167	165	567	268	299	417	204	213
35	32	16	16	62	28	34	121	56	65	72	32	40
36	46	26	20	71	35	36	115	57	58	93	45	48
37	40	18	22	60	35	25	103	42	61	74	33	41
38	39	16	23	67	30	37	122	61	61	95	45	50
39	37	21	16	72	39	33	106	52	54	83	49	34
40～44	165	86	79	351	178	173	501	207	294	366	167	199
40	30	11	19	81	45	36	104	39	65	79	35	44
41	31	17	14	72	43	29	115	49	66	76	34	42
42	37	20	17	63	33	30	99	45	54	79	32	47
43	28	16	12	58	22	36	74	35	39	66	35	31
44	39	22	17	77	35	42	109	39	70	66	31	35
45～49	145	76	69	266	140	126	361	173	188	324	168	156
45	36	20	16	55	27	28	72	34	38	71	43	28
46	33	20	13	54	30	24	78	35	43	64	26	38
47	23	13	10	48	21	27	63	31	32	64	31	33
48	31	13	18	63	35	28	73	40	33	60	31	29
49	22	10	12	46	27	19	75	33	42	65	37	28

町丁・男女・年齢別人口 - 世田谷地域

平成22年1月1日

年齢	下馬4丁目			下馬5丁目			下馬6丁目			野沢1丁目		
	総数	男	女	総数	男	女	総数	男	女	総数	男	女
50～54	118	64	54	256	134	122	298	146	152	218	123	95
50	22	11	11	52	28	24	68	32	36	40	19	21
51	27	15	12	65	33	32	64	33	31	51	33	18
52	25	12	13	38	16	22	66	33	33	53	33	20
53	25	14	11	49	30	19	55	27	28	38	19	19
54	19	12	7	52	27	25	45	21	24	36	19	17
55～59	110	48	62	223	109	114	320	154	166	168	79	89
55	15	7	8	40	24	16	63	32	31	31	15	16
56	25	12	13	39	16	23	75	33	42	35	17	18
57	19	7	12	47	26	21	58	28	30	35	17	18
58	20	7	13	45	20	25	62	29	33	36	15	21
59	31	15	16	52	23	29	62	32	30	31	15	16
60～64	123	56	67	213	122	91	347	167	180	210	100	110
60	25	16	9	45	27	18	92	44	48	49	22	27
61	34	14	20	55	35	20	84	44	40	52	29	23
62	25	10	15	57	26	31	72	37	35	56	25	31
63	15	6	9	32	20	12	60	28	32	28	17	11
64	24	10	14	24	14	10	39	14	25	25	7	18
65～69	107	54	53	230	99	131	261	127	134	143	69	74
65	26	18	8	41	14	27	55	30	25	24	11	13
66	19	10	9	39	20	19	61	24	37	36	17	19
67	17	12	5	50	18	32	58	30	28	22	10	12
68	28	7	21	47	22	25	48	25	23	43	23	20
69	17	7	10	53	25	28	39	18	21	18	8	10
70～74	84	40	44	201	98	103	204	78	126	134	59	75
70	22	12	10	31	18	13	46	19	27	27	14	13
71	22	9	13	38	17	21	26	11	15	25	13	12
72	8	4	4	44	15	29	46	11	35	29	14	15
73	15	6	9	44	23	21	42	16	26	20	7	13
74	17	9	8	44	25	19	44	21	23	33	11	22
75～79	65	23	42	174	71	103	191	72	119	133	57	76
75	13	6	7	32	11	21	38	12	26	26	7	19
76	12	4	8	42	18	24	42	15	27	33	16	17
77	21	9	12	40	15	25	39	13	26	25	10	15
78	7	1	6	35	15	20	38	18	20	22	10	12
79	12	3	9	25	12	13	34	14	20	27	14	13
80～84	70	24	46	127	56	71	160	58	102	89	30	59
80	18	9	9	24	7	17	37	11	26	16	5	11
81	14	5	9	24	11	13	35	13	22	19	6	13
82	19	4	15	28	18	10	29	12	17	23	9	14
83	12	3	9	34	14	20	24	13	11	16	6	10
84	7	3	4	17	6	11	35	9	26	15	4	11
85～89	41	13	28	67	22	45	120	35	85	49	17	32
85	10	2	8	17	6	11	19	7	12	17	8	9
86	11	2	9	17	7	10	29	5	24	13	7	6
87	6	2	4	7	1	6	20	5	15	6	1	5
88	4	2	2	17	5	12	26	10	16	8	1	7
89	10	5	5	9	3	6	26	8	18	5	0	5
90～94	19	2	17	26	8	18	37	9	28	17	3	14
90	3	1	2	8	1	7	12	5	7	7	2	5
91	4	0	4	5	2	3	8	1	7	2	0	2
92	4	0	4	5	2	3	5	0	5	3	0	3
93	4	0	4	3	2	1	5	1	4	3	1	2
94	4	1	3	5	1	4	7	2	5	2	0	2
95～99	5	1	4	7	3	4	16	4	12	12	2	10
95	3	1	2	4	2	2	6	1	5	8	2	6
96	0	0	0	2	1	1	2	1	1	2	0	2
97	2	0	2	0	0	0	0	0	0	1	0	1
98	0	0	0	1	0	1	7	2	5	1	0	1
99	0	0	0	0	0	0	1	0	1	0	0	0
100以上	1	0	1	0	0	0	2	0	2	1	0	1
不詳者	0	0	0	0	0	0	0	0	0	0	0	0

町丁・男女・年齢別人口 - 世田谷地域

平成22年1月1日

年齢	野沢2丁目			野沢3丁目			野沢4丁目			上馬まちづくりセンター		
	総数	男	女	総数	男	女	総数	男	女	総数	男	女
総数	2,933	1,382	1,551	5,062	2,383	2,679	2,671	1,279	1,392	26,022	12,266	13,756
0～4	107	53	54	273	149	124	87	45	42	927	469	458
0	25	10	15	54	21	33	21	11	10	174	92	82
1	26	14	12	57	33	24	22	13	9	198	93	105
2	21	11	10	58	35	23	14	5	9	189	92	97
3	17	9	8	55	32	23	16	10	6	177	83	94
4	18	9	9	49	28	21	14	6	8	189	109	80
5～9	85	44	41	232	114	118	74	44	30	833	421	412
5	19	8	11	36	17	19	18	7	11	169	89	80
6	15	7	8	46	24	22	18	15	3	173	86	87
7	20	8	12	50	23	27	9	5	4	174	83	91
8	16	9	7	43	26	17	16	9	7	155	89	66
9	15	12	3	57	24	33	13	8	5	162	74	88
10～14	82	49	33	203	101	102	81	41	40	803	387	416
10	14	9	5	45	20	25	18	12	6	154	77	77
11	14	9	5	49	25	24	18	11	7	157	78	79
12	18	12	6	32	18	14	16	7	9	151	74	77
13	19	11	8	36	16	20	14	4	10	181	91	90
14	17	8	9	41	22	19	15	7	8	160	67	93
15～19	84	39	45	167	94	73	74	42	32	837	420	417
15	22	8	14	33	21	12	12	8	4	161	86	75
16	9	3	6	30	15	15	17	10	7	166	94	72
17	15	6	9	34	15	19	16	8	8	160	84	76
18	17	10	7	35	22	13	16	8	8	145	66	79
19	21	12	9	35	21	14	13	8	5	205	90	115
20～24	165	61	104	230	115	115	138	72	66	1,679	768	911
20	20	3	17	31	14	17	24	14	10	227	88	139
21	30	12	18	42	25	17	20	11	9	319	142	177
22	36	12	24	52	25	27	23	15	8	317	156	161
23	32	14	18	43	24	19	37	16	21	387	175	212
24	47	20	27	62	27	35	34	16	18	429	207	222
25～29	265	131	134	383	176	207	280	155	125	2,726	1,312	1,414
25	51	23	28	75	35	40	41	24	17	496	229	267
26	46	24	22	63	23	40	56	22	34	518	256	262
27	46	28	18	69	34	35	59	32	27	550	271	279
28	55	24	31	90	44	46	55	34	21	578	282	296
29	67	32	35	86	40	46	69	43	26	584	274	310
30～34	297	140	157	513	248	265	284	132	152	2,876	1,443	1,433
30	56	19	37	97	46	51	51	23	28	592	304	288
31	66	27	39	98	36	62	65	27	38	578	290	288
32	64	39	25	109	53	56	56	30	26	543	280	263
33	53	24	29	96	46	50	68	34	34	603	302	301
34	58	31	27	113	67	46	44	18	26	560	267	293
35～39	274	135	139	540	244	296	292	132	160	2,593	1,220	1,373
35	53	24	29	116	59	57	66	31	35	542	261	281
36	49	26	23	103	45	58	64	29	35	544	260	284
37	56	30	26	117	50	67	53	26	27	525	241	284
38	50	26	24	95	42	53	61	25	36	496	223	273
39	66	29	37	109	48	61	48	21	27	486	235	251
40～44	245	123	122	505	252	253	224	112	112	2,202	1,072	1,130
40	38	18	20	111	50	61	39	18	21	534	249	285
41	62	29	33	95	42	53	46	22	24	466	231	235
42	45	25	20	110	61	49	49	27	22	452	219	233
43	44	24	20	88	40	48	44	19	25	342	173	169
44	56	27	29	101	59	42	46	26	20	408	200	208
45～49	201	101	100	355	175	180	181	83	98	1,745	835	910
45	44	22	22	94	41	53	35	14	21	377	180	197
46	42	23	19	74	38	36	51	20	31	382	181	201
47	41	17	24	56	26	30	32	20	12	334	168	166
48	41	21	20	66	37	29	34	15	19	327	145	182
49	33	18	15	65	33	32	29	14	15	325	161	164

町丁・男女・年齢別人口 - 世田谷地域

平成22年1月1日

年齢	野沢2丁目			野沢3丁目			野沢4丁目			上馬まちづくりセンター		
	総数	男	女	総数	男	女	総数	男	女	総数	男	女
50～54	156	82	74	288	136	152	150	77	73	1,430	709	721
50	36	17	19	53	28	25	28	13	15	323	166	157
51	32	15	17	66	26	40	31	16	15	314	146	168
52	27	17	10	45	22	23	32	18	14	260	137	123
53	29	16	13	63	32	31	37	18	19	282	130	152
54	32	17	15	61	28	33	22	12	10	251	130	121
55～59	187	84	103	306	150	156	160	84	76	1,342	667	675
55	30	9	21	60	27	33	26	10	16	280	146	134
56	26	15	11	57	28	29	27	16	11	261	124	137
57	44	14	30	58	30	28	29	15	14	271	126	145
58	47	22	25	76	40	36	32	21	11	236	114	122
59	40	24	16	55	25	30	46	22	24	294	157	137
60～64	190	90	100	282	119	163	141	59	82	1,517	708	809
60	42	25	17	66	28	38	22	9	13	345	158	187
61	49	27	22	57	22	35	39	21	18	347	168	179
62	37	10	27	70	29	41	32	14	18	327	163	164
63	33	14	19	51	22	29	33	12	21	265	120	145
64	29	14	15	38	18	20	15	3	12	233	99	134
65～69	175	82	93	230	104	126	148	54	94	1,272	606	666
65	35	18	17	48	21	27	34	13	21	266	136	130
66	35	14	21	39	16	23	23	8	15	265	132	133
67	35	17	18	41	22	19	41	15	26	246	110	136
68	34	19	15	51	22	29	27	10	17	262	120	142
69	36	14	22	51	23	28	23	8	15	233	108	125
70～74	142	64	78	180	73	107	129	60	69	1,028	451	577
70	24	7	17	32	7	25	22	7	15	203	93	110
71	29	16	13	29	13	16	34	16	18	197	87	110
72	30	17	13	41	20	21	27	15	12	236	106	130
73	33	13	20	43	16	27	17	8	9	192	89	103
74	26	11	15	35	17	18	29	14	15	200	76	124
75～79	113	42	71	164	70	94	105	49	56	933	382	551
75	18	5	13	32	16	16	22	9	13	195	89	106
76	26	12	14	34	11	23	22	11	11	174	63	111
77	22	6	16	40	19	21	20	9	11	203	72	131
78	20	9	11	29	12	17	22	8	14	185	76	109
79	27	10	17	29	12	17	19	12	7	176	82	94
80～84	84	36	48	103	36	67	71	25	46	684	249	435
80	16	7	9	14	4	10	17	10	7	158	60	98
81	16	7	9	20	5	15	13	2	11	137	46	91
82	22	8	14	25	7	18	21	5	16	141	51	90
83	14	8	6	24	13	11	12	4	8	143	53	90
84	16	6	10	20	7	13	8	4	4	105	39	66
85～89	56	17	39	68	17	51	32	11	21	386	102	284
85	17	6	11	18	2	16	9	6	3	106	31	75
86	8	0	8	14	3	11	7	1	6	93	20	73
87	11	4	7	12	6	6	7	1	6	69	17	52
88	9	4	5	12	2	10	7	1	6	66	20	46
89	11	3	8	12	4	8	2	2	0	52	14	38
90～94	19	5	14	30	9	21	13	2	11	154	40	114
90	5	1	4	7	2	5	5	0	5	55	13	42
91	3	1	2	4	1	3	4	1	3	27	4	23
92	2	0	2	9	2	7	2	0	2	28	11	17
93	8	2	6	6	2	4	1	0	1	19	7	12
94	1	1	0	4	2	2	1	1	0	25	5	20
95～99	5	4	1	9	1	8	7	0	7	46	5	41
95	1	1	0	3	1	2	2	0	2	16	3	13
96	2	1	1	3	0	3	1	0	1	12	1	11
97	1	1	0	3	0	3	2	0	2	7	0	7
98	1	1	0	0	0	0	2	0	2	7	0	7
99	0	0	0	0	0	0	0	0	0	4	1	3
100以上	1	0	1	1	0	1	0	0	0	9	0	9
不詳者	0	0	0	0	0	0	0	0	0	0	0	0

町丁・男女・年齢別人口 - 世田谷地域

平成22年1月1日

年齢	上馬1丁目			上馬2丁目			上馬3丁目			上馬4丁目		
	総数	男	女	総数	男	女	総数	男	女	総数	男	女
総数	4,347	2,097	2,250	4,382	2,071	2,311	1,474	663	811	4,188	1,907	2,281
0～4	130	64	66	140	81	59	31	11	20	128	58	70
0	24	13	11	24	14	10	8	4	4	29	12	17
1	21	10	11	32	13	19	5	3	2	27	13	14
2	36	16	20	35	21	14	5	1	4	22	10	12
3	25	11	14	23	14	9	7	1	6	25	10	15
4	24	14	10	26	19	7	6	2	4	25	13	12
5～9	108	57	51	105	52	53	31	14	17	132	68	64
5	23	12	11	20	11	9	2	1	1	25	10	15
6	19	10	9	28	11	17	6	3	3	29	18	11
7	23	10	13	16	11	5	4	1	3	37	19	18
8	22	15	7	15	10	5	12	7	5	17	8	9
9	21	10	11	26	9	17	7	2	5	24	13	11
10～14	103	48	55	101	51	50	34	16	18	117	49	68
10	14	8	6	16	10	6	8	5	3	24	12	12
11	25	15	10	23	13	10	7	2	5	15	4	11
12	23	11	12	17	10	7	3	2	1	25	8	17
13	18	8	10	28	11	17	8	4	4	30	19	11
14	23	6	17	17	7	10	8	3	5	23	6	17
15～19	116	53	63	102	52	50	42	16	26	124	69	55
15	17	8	9	24	14	10	10	5	5	18	12	6
16	24	17	7	16	7	9	7	3	4	28	14	14
17	19	7	12	14	6	8	8	5	3	30	17	13
18	22	9	13	24	12	12	6	1	5	19	11	8
19	34	12	22	24	13	11	11	2	9	29	15	14
20～24	320	170	150	300	117	183	94	44	50	311	129	182
20	40	11	29	29	15	14	11	3	8	37	17	20
21	62	32	30	45	15	30	17	11	6	65	24	41
22	59	31	28	58	24	34	22	10	12	51	24	27
23	69	41	28	76	30	46	15	7	8	80	29	51
24	90	55	35	92	33	59	29	13	16	78	35	43
25～29	470	239	231	526	239	287	148	74	74	478	222	256
25	97	46	51	93	45	48	28	11	17	73	38	35
26	90	44	46	91	41	50	39	22	17	108	46	62
27	93	50	43	108	47	61	30	17	13	99	47	52
28	108	55	53	101	52	49	22	12	10	99	48	51
29	82	44	38	133	54	79	29	12	17	99	43	56
30～34	504	265	239	547	296	251	135	67	68	458	210	248
30	111	63	48	102	63	39	30	13	17	101	38	63
31	105	49	56	119	66	53	23	13	10	101	51	50
32	96	54	42	100	57	43	28	14	14	72	27	45
33	102	55	47	121	58	63	26	17	9	89	39	50
34	90	44	46	105	52	53	28	10	18	95	55	40
35～39	365	166	199	472	223	249	127	62	65	445	198	247
35	77	38	39	101	51	50	26	16	10	107	44	63
36	81	39	42	97	45	52	24	7	17	80	38	42
37	60	19	41	98	42	56	24	15	9	97	49	48
38	71	26	45	88	40	48	27	15	12	77	34	43
39	76	44	32	88	45	43	26	9	17	84	33	51
40～44	385	203	182	354	178	176	96	45	51	332	154	178
40	86	45	41	94	46	48	21	9	12	80	34	46
41	95	49	46	70	30	40	20	11	9	69	36	33
42	83	43	40	75	39	36	21	7	14	66	28	38
43	56	31	25	49	26	23	17	11	6	48	22	26
44	65	35	30	66	37	29	17	7	10	69	34	35
45～49	296	146	150	254	125	129	95	42	53	271	132	139
45	67	40	27	57	24	33	18	7	11	48	23	25
46	71	33	38	50	25	25	21	10	11	62	31	31
47	54	27	27	41	24	17	17	8	9	53	21	32
48	48	24	24	50	22	28	20	6	14	57	31	26
49	56	22	34	56	30	26	19	11	8	51	26	25

町丁・男女・年齢別人口 - 世田谷地域

平成22年1月1日

年齢	上馬1丁目			上馬2丁目			上馬3丁目			上馬4丁目		
	総数	男	女	総数	男	女	総数	男	女	総数	男	女
50～54	257	117	140	225	111	114	77	38	39	216	111	105
50	57	31	26	50	23	27	13	9	4	41	19	22
51	58	22	36	50	26	24	16	7	9	57	32	25
52	43	18	25	46	23	23	16	8	8	43	28	15
53	51	21	30	40	17	23	15	4	11	40	19	21
54	48	25	23	39	22	17	17	10	7	35	13	22
55～59	246	122	124	228	117	111	96	45	51	195	97	98
55	48	27	21	45	27	18	20	11	9	37	18	19
56	45	22	23	44	23	21	20	9	11	44	22	22
57	50	25	25	45	19	26	21	12	9	38	18	20
58	47	20	27	34	18	16	14	4	10	35	18	17
59	56	28	28	60	30	30	21	9	12	41	21	20
60～64	260	124	136	246	112	134	117	50	67	241	119	122
60	63	32	31	58	23	35	25	10	15	47	22	25
61	67	32	35	58	28	30	28	14	14	55	26	29
62	54	28	26	48	28	20	20	8	12	53	23	30
63	43	18	25	38	13	25	17	7	10	48	25	23
64	33	14	19	44	20	24	27	11	16	38	23	15
65～69	217	103	114	245	109	136	85	40	45	181	87	94
65	45	24	21	44	19	25	19	11	8	37	19	18
66	45	24	21	49	20	29	19	10	9	35	18	17
67	31	11	20	47	23	24	21	9	12	36	20	16
68	45	22	23	58	24	34	12	4	8	40	18	22
69	51	22	29	47	23	24	14	6	8	33	12	21
70～74	181	85	96	181	76	105	87	39	48	171	71	100
70	35	22	13	29	8	21	18	9	9	33	15	18
71	42	19	23	37	18	19	21	9	12	26	10	16
72	40	17	23	44	19	25	18	8	10	33	16	17
73	28	14	14	34	12	22	17	9	8	40	16	24
74	36	13	23	37	19	18	13	4	9	39	14	25
75～79	167	69	98	152	68	84	71	28	43	149	63	86
75	37	16	21	31	15	16	15	4	11	27	15	12
76	32	10	22	25	8	17	18	8	10	28	13	15
77	31	12	19	32	14	18	14	5	9	38	7	31
78	37	17	20	39	16	23	10	4	6	29	15	14
79	30	14	16	25	15	10	14	7	7	27	13	14
80～84	111	36	75	110	37	73	60	20	40	121	47	74
80	26	11	15	24	9	15	18	6	12	24	9	15
81	18	7	11	31	10	21	12	2	10	22	6	16
82	27	7	20	18	5	13	14	5	9	22	11	11
83	21	6	15	16	6	10	11	4	7	34	14	20
84	19	5	14	21	7	14	5	3	2	19	7	12
85～89	67	19	48	60	20	40	33	8	25	73	14	59
85	21	6	15	14	5	9	5	2	3	23	4	19
86	15	3	12	18	4	14	11	3	8	18	3	15
87	13	5	8	10	3	7	10	3	7	14	1	13
88	7	2	5	11	5	6	4	0	4	9	4	5
89	11	3	8	7	3	4	3	0	3	9	2	7
90～94	32	10	22	25	7	18	11	3	8	32	7	25
90	12	3	9	10	3	7	6	3	3	7	2	5
91	4	1	3	2	0	2	1	0	1	8	0	8
92	5	2	3	6	2	4	1	0	1	4	1	3
93	4	4	0	2	0	2	1	0	1	9	2	7
94	7	0	7	5	2	3	2	0	2	4	2	2
95～99	10	1	9	8	0	8	3	1	2	12	2	10
95	4	1	3	2	0	2	1	1	0	4	1	3
96	1	0	1	1	0	1	1	0	1	5	1	4
97	2	0	2	2	0	2	0	0	0	1	0	1
98	2	0	2	3	0	3	0	0	0	1	0	1
99	1	0	1	0	0	0	1	0	1	1	0	1
100以上	2	0	2	1	0	1	1	0	1	1	0	1
不詳者	0	0	0	0	0	0	0	0	0	0	0	0

町丁・男女・年齢別人口 - 世田谷地域

平成22年1月1日

年齢	上馬5丁目			駒沢1丁目			駒沢2丁目		
	総数	男	女	総数	男	女	総数	男	女
総数	4,347	2,071	2,276	2,987	1,420	1,567	4,297	2,037	2,260
0～4	181	88	93	205	109	96	112	58	54
0	29	13	16	40	26	14	20	10	10
1	34	15	19	53	29	24	26	10	16
2	42	21	21	33	15	18	16	8	8
3	36	21	15	38	16	22	23	10	13
4	40	18	22	41	23	18	27	20	7
5～9	168	87	81	179	94	85	110	49	61
5	37	22	15	33	18	15	29	15	14
6	32	12	20	41	26	15	18	6	12
7	35	17	18	39	15	24	20	10	10
8	32	20	12	32	18	14	25	11	14
9	32	16	16	34	17	17	18	7	11
10～14	149	71	78	163	87	76	136	65	71
10	27	11	16	33	17	16	32	14	18
11	27	14	13	37	20	17	23	10	13
12	30	13	17	32	19	13	21	11	10
13	42	21	21	31	14	17	24	14	10
14	23	12	11	30	17	13	36	16	20
15～19	164	85	79	136	73	63	153	72	81
15	32	14	18	29	19	10	31	14	17
16	25	18	7	33	20	13	33	15	18
17	36	18	18	28	17	11	25	14	11
18	25	12	13	19	6	13	30	15	15
19	46	23	23	27	11	16	34	14	20
20～24	272	136	136	135	52	83	247	120	127
20	45	17	28	25	6	19	40	19	21
21	51	22	29	28	14	14	51	24	27
22	51	30	21	22	8	14	54	29	25
23	57	29	28	38	17	21	52	22	30
24	68	38	30	22	7	15	50	26	24
25～29	419	221	198	213	89	124	472	228	244
25	87	45	42	25	9	16	93	35	58
26	72	45	27	41	20	21	77	38	39
27	80	45	35	43	17	26	97	48	49
28	89	39	50	50	20	30	109	56	53
29	91	47	44	54	23	31	96	51	45
30～34	408	201	207	344	158	186	480	246	234
30	89	43	46	56	29	27	103	55	48
31	69	33	36	64	25	39	97	53	44
32	75	39	36	70	36	34	102	53	49
33	99	53	46	78	39	39	88	41	47
34	76	33	43	76	29	47	90	44	46
35～39	408	197	211	375	176	199	401	198	203
35	84	40	44	63	30	33	84	42	42
36	79	42	37	86	40	46	97	49	48
37	84	40	44	80	43	37	82	33	49
38	85	41	44	71	29	42	77	38	39
39	76	34	42	75	34	41	61	36	25
40～44	376	178	198	299	141	158	360	173	187
40	88	39	49	74	39	35	91	37	54
41	77	37	40	54	22	32	81	46	35
42	80	42	38	61	30	31	66	30	36
43	52	28	24	64	29	35	56	26	30
44	79	32	47	46	21	25	66	34	32
45～49	316	146	170	228	113	115	285	131	154
45	68	30	38	54	26	28	65	30	35
46	66	31	35	57	27	30	55	24	31
47	71	36	35	33	20	13	65	32	33
48	57	26	31	42	14	28	53	22	31
49	54	23	31	42	26	16	47	23	24

町丁・男女・年齢別人口 - 世田谷地域

平成22年1月1日

年齢	上馬5丁目			駒沢1丁目			駒沢2丁目		
	総数	男	女	総数	男	女	総数	男	女
50～54	251	118	133	174	91	83	230	123	107
50	54	25	29	50	25	25	58	34	24
51	43	18	25	32	14	18	58	27	31
52	49	21	28	27	15	12	36	24	12
53	52	26	26	37	21	16	47	22	25
54	53	28	25	28	16	12	31	16	15
55～59	244	122	122	92	48	44	241	116	125
55	56	27	29	18	13	5	56	23	33
56	41	23	18	17	4	13	50	21	29
57	54	23	31	21	9	12	42	20	22
58	44	21	23	16	9	7	46	24	22
59	49	28	21	20	13	7	47	28	19
60～64	243	125	118	126	56	70	284	122	162
60	62	35	27	29	13	16	61	23	38
61	56	28	28	27	13	14	56	27	29
62	50	28	22	29	9	20	73	39	34
63	44	22	22	21	13	8	54	22	32
64	31	12	19	20	8	12	40	11	29
65～69	216	99	117	77	34	43	251	134	117
65	41	21	20	20	12	8	60	30	30
66	47	22	25	12	7	5	58	31	27
67	43	14	29	17	5	12	51	28	23
68	50	25	25	15	4	11	42	23	19
69	35	17	18	13	6	7	40	22	18
70～74	174	78	96	81	32	49	153	70	83
70	33	12	21	19	9	10	36	18	18
71	29	13	16	13	5	8	29	13	16
72	53	26	27	20	10	10	28	10	18
73	32	15	17	12	5	7	29	18	11
74	27	12	15	17	3	14	31	11	20
75～79	137	61	76	85	37	48	172	56	116
75	34	17	17	19	10	9	32	12	20
76	28	11	17	13	2	11	30	11	19
77	26	11	15	19	9	10	43	14	29
78	21	9	12	17	6	11	32	9	23
79	28	13	15	17	10	7	35	10	25
80～84	123	39	84	36	18	18	123	52	71
80	32	9	23	6	3	3	28	13	15
81	29	11	18	5	3	2	20	7	13
82	18	4	14	13	6	7	29	13	16
83	27	10	17	4	2	2	30	11	19
84	17	5	12	8	4	4	16	8	8
85～89	65	15	50	31	7	24	57	19	38
85	17	5	12	8	3	5	18	6	12
86	17	4	13	8	1	7	6	2	4
87	5	2	3	7	0	7	10	3	7
88	13	2	11	7	3	4	15	4	11
89	13	2	11	1	0	1	8	4	4
90～94	26	4	22	7	5	2	21	4	17
90	12	1	11	1	1	0	7	0	7
91	5	0	5	2	1	1	5	2	3
92	5	2	3	2	2	0	5	2	3
93	0	0	0	1	1	0	2	0	2
94	4	1	3	1	0	1	2	0	2
95～99	4	0	4	1	0	1	8	1	7
95	1	0	1	0	0	0	4	0	4
96	3	0	3	1	0	1	0	0	0
97	0	0	0	0	0	0	2	0	2
98	0	0	0	0	0	0	1	0	1
99	0	0	0	0	0	0	1	1	0
100以上	3	0	3	0	0	0	1	0	1
不詳者	0	0	0	0	0	0	0	0	0

町丁・男女・年齢別人口 - 北沢地域

平成22年1月1日

年齢	梅丘まちづくりセンター			代田1丁目			代田2丁目			代田3丁目		
	総数	男	女	総数	男	女	総数	男	女	総数	男	女
総数	26,340	12,406	13,934	3,577	1,750	1,827	3,258	1,558	1,700	4,659	2,205	2,454
0～4	814	404	410	122	61	61	89	44	45	158	78	80
0	184	103	81	22	13	9	21	11	10	38	22	16
1	191	92	99	27	14	13	16	10	6	34	14	20
2	150	59	91	25	10	15	18	8	10	32	13	19
3	159	84	75	27	15	12	18	9	9	32	15	17
4	130	66	64	21	9	12	16	6	10	22	14	8
5～9	755	401	354	109	56	53	81	39	42	133	76	57
5	139	84	55	19	14	5	12	4	8	25	18	7
6	163	86	77	21	12	9	20	11	9	31	16	15
7	150	84	66	20	10	10	12	4	8	23	13	10
8	131	60	71	22	10	12	13	6	7	19	9	10
9	172	87	85	27	10	17	24	14	10	35	20	15
10～14	782	393	389	82	42	40	89	45	44	125	61	64
10	154	79	75	13	6	7	14	9	5	35	19	16
11	156	81	75	17	9	8	19	10	9	21	16	5
12	166	79	87	16	8	8	23	13	10	24	11	13
13	158	80	78	16	8	8	18	6	12	23	5	18
14	148	74	74	20	11	9	15	7	8	22	10	12
15～19	827	410	417	109	61	48	98	38	60	105	55	50
15	172	75	97	24	12	12	23	8	15	25	15	10
16	136	72	64	18	11	7	17	5	12	20	13	7
17	146	81	65	22	12	10	15	9	6	17	10	7
18	174	88	86	19	10	9	22	7	15	20	8	12
19	199	94	105	26	16	10	21	9	12	23	9	14
20～24	1,731	825	906	255	125	130	227	115	112	294	142	152
20	214	112	102	36	16	20	27	19	8	35	17	18
21	308	143	165	47	22	25	39	22	17	48	27	21
22	342	165	177	48	23	25	51	22	29	53	24	29
23	398	189	209	63	29	34	42	19	23	79	46	33
24	469	216	253	61	35	26	68	33	35	79	28	51
25～29	2,667	1,273	1,394	412	208	204	402	204	198	531	266	265
25	483	230	253	64	33	31	67	33	34	96	44	52
26	524	237	287	73	40	33	88	37	51	114	51	63
27	562	270	292	105	51	54	80	43	37	99	55	44
28	558	277	281	81	42	39	90	44	46	125	67	58
29	540	259	281	89	42	47	77	47	30	97	49	48
30～34	2,767	1,335	1,432	444	213	231	340	176	164	588	284	304
30	560	272	288	94	45	49	74	38	36	109	57	52
31	593	298	295	79	36	43	73	39	34	129	71	58
32	568	263	305	100	46	54	70	37	33	106	45	61
33	559	259	300	89	38	51	63	32	31	128	53	75
34	487	243	244	82	48	34	60	30	30	116	58	58
35～39	2,491	1,171	1,320	324	166	158	296	138	158	474	214	260
35	498	244	254	74	40	34	60	31	29	102	46	56
36	514	239	275	59	33	26	50	23	27	88	41	47
37	534	237	297	76	36	40	70	39	31	100	36	64
38	484	220	264	72	32	40	70	23	47	84	40	44
39	461	231	230	43	25	18	46	22	24	100	51	49
40～44	2,063	1,019	1,044	267	138	129	238	118	120	403	201	202
40	416	218	198	62	31	31	50	28	22	86	43	43
41	415	206	209	47	24	23	46	24	22	92	49	43
42	435	207	228	59	31	28	63	29	34	79	43	36
43	351	163	188	39	23	16	36	15	21	70	32	38
44	446	225	221	60	29	31	43	22	21	76	34	42
45～49	1,854	958	896	256	142	114	222	112	110	311	161	150
45	400	202	198	58	35	23	44	24	20	80	37	43
46	366	187	179	55	33	22	45	27	18	59	30	29
47	366	190	176	52	26	26	49	26	23	47	23	24
48	368	191	177	46	24	22	41	15	26	64	39	25
49	354	188	166	45	24	21	43	20	23	61	32	29

町丁・男女・年齢別人口 - 北沢地域

平成22年1月1日

年齢	梅丘まちづくりセンター			代田1丁目			代田2丁目			代田3丁目		
	総数	男	女	総数	男	女	総数	男	女	総数	男	女
50～54	1,462	718	744	192	105	87	178	85	93	242	105	137
50	313	172	141	42	21	21	35	16	19	49	25	24
51	304	144	160	43	25	18	38	17	21	51	21	30
52	291	146	145	39	21	18	37	23	14	49	21	28
53	298	133	165	36	22	14	31	16	15	46	21	25
54	256	123	133	32	16	16	37	13	24	47	17	30
55～59	1,405	676	729	181	89	92	168	82	86	228	110	118
55	269	133	136	38	15	23	30	18	12	47	18	29
56	279	150	129	43	29	14	29	18	11	41	24	17
57	258	113	145	29	11	18	37	14	23	27	15	12
58	280	129	151	33	16	17	27	9	18	53	24	29
59	319	151	168	38	18	20	45	23	22	60	29	31
60～64	1,644	770	874	193	100	93	195	89	106	277	129	148
60	375	175	200	54	23	31	45	23	22	67	33	34
61	398	187	211	48	27	21	42	20	22	61	27	34
62	374	174	200	31	16	15	45	21	24	74	35	39
63	258	111	147	35	20	15	30	11	19	38	14	24
64	239	123	116	25	14	11	33	14	19	37	20	17
65～69	1,344	602	742	155	77	78	159	75	84	221	95	126
65	300	152	148	47	24	23	34	15	19	52	26	26
66	259	105	154	39	17	22	33	11	22	37	15	22
67	303	140	163	25	14	11	41	24	17	55	24	31
68	256	114	142	25	13	12	25	14	11	42	16	26
69	226	91	135	19	9	10	26	11	15	35	14	21
70～74	1,142	495	647	135	53	82	153	69	84	189	90	99
70	228	98	130	22	8	14	36	14	22	37	19	18
71	219	97	122	23	6	17	31	15	16	38	18	20
72	207	95	112	30	15	15	25	11	14	29	14	15
73	241	86	155	30	11	19	24	11	13	47	16	31
74	247	119	128	30	13	17	37	18	19	38	23	15
75～79	1,068	449	619	131	46	85	152	68	84	142	60	82
75	223	86	137	30	8	22	36	14	22	30	12	18
76	237	115	122	31	11	20	38	18	20	35	21	14
77	229	93	136	26	8	18	26	10	16	27	12	15
78	186	82	104	20	9	11	27	13	14	22	4	18
79	193	73	120	24	10	14	25	13	12	28	11	17
80～84	811	316	495	108	43	65	94	39	55	105	42	63
80	177	81	96	29	13	16	25	13	12	22	13	9
81	202	66	136	23	10	13	26	9	17	26	5	21
82	173	75	98	20	8	12	9	5	4	21	11	10
83	129	44	85	14	5	9	17	4	13	20	5	15
84	130	50	80	22	7	15	17	8	9	16	8	8
85～89	476	143	333	62	16	46	55	18	37	93	27	66
85	124	36	88	18	4	14	17	3	14	16	3	13
86	106	32	74	8	2	6	11	3	8	30	9	21
87	94	25	69	12	3	9	7	3	4	19	5	14
88	80	28	52	9	4	5	13	6	7	11	4	7
89	72	22	50	15	3	12	7	3	4	17	6	11
90～94	175	41	134	31	8	23	17	3	14	33	7	26
90	47	6	41	13	3	10	4	0	4	7	1	6
91	34	9	25	7	1	6	3	2	1	6	1	5
92	29	11	18	3	1	2	4	1	3	7	2	5
93	31	8	23	3	2	1	5	0	5	3	1	2
94	34	7	27	5	1	4	1	0	1	10	2	8
95～99	60	6	54	9	1	8	5	1	4	7	2	5
95	22	1	21	6	1	5	0	0	0	1	0	1
96	17	2	15	1	0	1	3	0	3	3	1	2
97	11	1	10	1	0	1	1	0	1	2	1	1
98	5	1	4	0	0	0	1	1	0	1	0	1
99	5	1	4	1	0	1	0	0	0	0	0	0
100以上	2	1	1	0	0	0	0	0	0	0	0	0
不詳者	0	0	0	0	0	0	0	0	0	0	0	0

町丁・男女・年齢別人口 - 北沢地域

平成22年1月1日

年齢	梅丘1丁目			梅丘2丁目			梅丘3丁目			豪徳寺1丁目		
	総数	男	女	総数	男	女	総数	男	女	総数	男	女
総数	3,826	1,755	2,071	3,218	1,519	1,699	1,544	707	837	3,923	1,822	2,101
0～4	96	49	47	131	62	69	46	25	21	105	48	57
0	19	10	9	32	18	14	10	9	1	26	10	16
1	30	16	14	26	10	16	12	6	6	28	12	16
2	9	3	6	31	11	20	8	2	6	18	8	10
3	21	15	6	19	9	10	11	5	6	18	8	10
4	17	5	12	23	14	9	5	3	2	15	10	5
5～9	101	52	49	133	70	63	49	24	25	79	48	31
5	18	12	6	23	11	12	6	3	3	18	11	7
6	21	9	12	28	15	13	15	8	7	9	6	3
7	24	14	10	29	16	13	7	4	3	26	18	8
8	20	10	10	29	14	15	8	2	6	8	5	3
9	18	7	11	24	14	10	13	7	6	18	8	10
10～14	115	56	59	126	66	60	72	29	43	96	45	51
10	18	8	10	25	13	12	9	3	6	20	8	12
11	26	13	13	31	13	18	11	6	5	18	6	12
12	22	8	14	29	16	13	19	8	11	18	5	13
13	27	14	13	20	13	7	17	7	10	17	14	3
14	22	13	9	21	11	10	16	5	11	23	12	11
15～19	114	53	61	135	56	79	67	36	31	132	77	55
15	23	8	15	34	11	23	13	6	7	21	11	10
16	12	6	6	28	12	16	11	6	5	20	13	7
17	15	10	5	19	9	10	16	7	9	24	17	7
18	29	13	16	22	11	11	13	10	3	35	20	15
19	35	16	19	32	13	19	14	7	7	32	16	16
20～24	280	129	151	187	85	102	80	39	41	279	126	153
20	38	19	19	23	13	10	11	6	5	24	12	12
21	50	23	27	29	10	19	16	9	7	55	21	34
22	54	30	24	41	21	20	12	6	6	55	23	32
23	61	25	36	41	18	23	16	7	9	76	35	41
24	77	32	45	53	23	30	25	11	14	69	35	34
25～29	393	172	221	221	110	111	148	63	85	380	174	206
25	71	35	36	58	30	28	27	9	18	64	33	31
26	71	29	42	36	17	19	26	11	15	79	37	42
27	85	39	46	42	19	23	29	12	17	84	37	47
28	80	32	48	41	25	16	36	20	16	70	27	43
29	86	37	49	44	19	25	30	11	19	83	40	43
30～34	400	185	215	266	127	139	134	63	71	406	197	209
30	87	34	53	64	31	33	29	13	16	71	38	33
31	92	46	46	59	34	25	30	15	15	90	40	50
32	92	48	44	41	18	23	24	9	15	86	39	47
33	71	36	35	60	26	34	31	17	14	87	42	45
34	58	21	37	42	18	24	20	9	11	72	38	34
35～39	398	179	219	310	146	164	140	67	73	332	157	175
35	73	30	43	52	30	22	32	17	15	67	30	37
36	86	43	43	72	29	43	29	12	17	78	33	45
37	82	32	50	68	25	43	27	15	12	65	32	33
38	73	31	42	57	26	31	18	8	10	63	36	27
39	84	43	41	61	36	25	34	15	19	59	26	33
40～44	293	138	155	282	134	148	127	68	59	306	153	153
40	59	25	34	60	34	26	22	14	8	50	27	23
41	71	33	38	50	21	29	22	10	12	57	27	30
42	57	24	33	59	25	34	22	12	10	70	34	36
43	43	17	26	44	19	25	29	13	16	63	29	34
44	63	39	24	69	35	34	32	19	13	66	36	30
45～49	269	147	122	267	143	124	115	54	61	281	127	154
45	60	29	31	59	31	28	21	6	15	48	23	25
46	54	26	28	53	27	26	25	10	15	54	22	32
47	53	29	24	53	32	21	27	11	16	54	24	30
48	55	33	22	50	25	25	23	14	9	62	26	36
49	47	30	17	52	28	24	19	13	6	63	32	31

町丁・男女・年齢別人口 - 北沢地域

平成22年1月1日

年齢	梅丘1丁目			梅丘2丁目			梅丘3丁目			豪徳寺1丁目		
	総数	男	女	総数	男	女	総数	男	女	総数	男	女
50～54	206	92	114	204	109	95	100	47	53	214	103	111
50	40	19	21	51	33	18	19	13	6	50	27	23
51	31	12	19	43	22	21	27	12	15	48	23	25
52	52	23	29	40	16	24	15	7	8	24	12	12
53	51	21	30	36	16	20	22	7	15	49	20	29
54	32	17	15	34	22	12	17	8	9	43	21	22
55～59	217	106	111	176	78	98	76	29	47	212	104	108
55	42	24	18	37	17	20	14	7	7	33	17	16
56	55	24	31	35	19	16	17	7	10	31	14	17
57	39	18	21	34	14	20	13	4	9	49	22	27
58	33	17	16	31	9	22	18	7	11	47	26	21
59	48	23	25	39	19	20	14	4	10	52	25	27
60～64	250	115	135	191	92	99	89	43	46	274	126	148
60	61	31	30	43	21	22	19	11	8	48	17	31
61	56	26	30	44	22	22	21	9	12	76	34	42
62	55	24	31	42	21	21	23	13	10	66	30	36
63	42	17	25	33	16	17	12	4	8	44	19	25
64	36	17	19	29	12	17	14	6	8	40	26	14
65～69	190	85	105	149	72	77	81	39	42	220	92	128
65	46	24	22	31	17	14	17	9	8	43	22	21
66	29	12	17	32	14	18	16	8	8	36	16	20
67	48	23	25	38	18	20	19	10	9	44	13	31
68	37	14	23	24	14	10	14	6	8	45	19	26
69	30	12	18	24	9	15	15	6	9	52	22	30
70～74	146	64	82	139	61	78	62	28	34	185	77	108
70	26	13	13	32	15	17	8	3	5	36	15	21
71	28	11	17	25	9	16	12	8	4	38	15	23
72	25	15	10	32	12	20	9	2	7	36	19	17
73	34	10	24	27	11	16	19	7	12	35	12	23
74	33	15	18	23	14	9	14	8	6	40	16	24
75～79	143	57	86	122	48	74	69	27	42	178	83	95
75	28	11	17	31	9	22	13	6	7	30	17	13
76	29	12	17	23	10	13	16	6	10	39	18	21
77	36	16	20	28	14	14	18	6	12	44	18	26
78	19	5	14	25	12	13	10	7	3	36	19	17
79	31	13	18	15	3	12	12	2	10	29	11	18
80～84	117	45	72	91	38	53	46	16	30	143	55	88
80	28	11	17	14	8	6	12	3	9	29	14	15
81	29	13	16	29	11	18	7	2	5	36	7	29
82	23	10	13	22	9	13	16	8	8	36	16	20
83	24	9	15	12	3	9	6	3	3	19	8	11
84	13	2	11	14	7	7	5	0	5	23	10	13
85～89	71	25	46	55	19	36	24	7	17	71	22	49
85	19	6	13	16	7	9	8	3	5	18	7	11
86	15	8	7	14	2	12	6	2	4	9	3	6
87	14	3	11	13	7	6	4	0	4	18	4	14
88	14	4	10	5	2	3	2	1	1	16	4	12
89	9	4	5	7	1	6	4	1	3	10	4	6
90～94	19	5	14	20	2	18	17	3	14	21	7	14
90	3	1	2	5	0	5	4	0	4	4	0	4
91	6	2	4	4	1	3	1	0	1	5	1	4
92	1	0	1	4	0	2	3	1	2	5	3	2
93	3	1	2	4	0	4	4	1	3	5	2	3
94	6	1	5	5	1	4	5	1	4	2	1	1
95～99	7	0	7	13	1	12	2	0	2	9	1	8
95	4	0	4	5	0	5	0	0	0	2	0	2
96	3	0	3	2	1	1	2	0	2	2	0	2
97	0	0	0	3	0	3	0	0	0	3	0	3
98	0	0	0	2	0	2	0	0	0	0	0	0
99	0	0	0	1	0	1	0	0	0	2	1	1
100以上	1	1	0	0	0	0	0	0	0	0	0	0
不詳者	0	0	0	0	0	0	0	0	0	0	0	0

町丁・男女・年齢別人口 - 北沢地域

平成22年1月1日

年齢	豪徳寺2丁目			代沢まちづくりセンター			代沢1丁目			代沢2丁目		
	総数	男	女	総数	男	女	総数	男	女	総数	男	女
総数	2,335	1,090	1,245	15,826	7,641	8,185	2,818	1,326	1,492	3,832	1,863	1,969
0～4	67	37	30	471	251	220	72	38	34	110	56	54
0	16	10	6	92	44	48	18	9	9	18	7	11
1	18	10	8	95	57	38	13	8	5	16	11	5
2	9	4	5	108	63	45	18	11	7	27	19	8
3	13	8	5	85	46	39	11	4	7	22	11	11
4	11	5	6	91	41	50	12	6	6	27	8	19
5～9	70	36	34	457	254	203	76	40	36	107	55	52
5	18	11	7	90	45	45	14	7	7	30	12	18
6	18	9	9	94	50	44	19	10	9	19	9	10
7	9	5	4	73	46	27	8	5	3	13	7	6
8	12	4	8	101	58	43	21	12	9	23	14	9
9	13	7	6	99	55	44	14	6	8	22	13	9
10～14	77	49	28	503	267	236	107	55	52	92	46	46
10	20	13	7	100	58	42	13	9	4	18	11	7
11	13	8	5	99	50	49	27	14	13	20	6	14
12	15	10	5	97	47	50	20	8	12	17	7	10
13	20	13	7	107	63	44	24	12	12	20	16	4
14	9	5	4	100	49	51	23	12	11	17	6	11
15～19	67	34	33	580	309	271	115	55	60	143	77	66
15	9	4	5	115	57	58	26	14	12	32	12	20
16	10	6	4	111	60	51	21	9	12	30	18	12
17	18	7	11	111	57	54	15	3	12	25	9	16
18	14	9	5	117	70	47	25	16	9	24	16	8
19	16	8	8	126	65	61	28	13	15	32	22	10
20～24	129	64	65	964	497	467	196	104	92	263	165	98
20	20	10	10	150	73	77	34	17	17	36	25	11
21	24	9	15	161	79	82	29	14	15	52	33	19
22	28	16	12	185	100	85	36	22	14	52	32	20
23	20	10	10	222	107	115	49	23	26	65	40	25
24	37	19	18	246	138	108	48	28	20	58	35	23
25～29	180	76	104	1639	849	790	239	133	106	404	209	195
25	36	13	23	304	148	156	47	22	25	75	43	32
26	37	15	22	354	172	182	61	40	21	83	38	45
27	38	14	24	281	155	126	47	25	22	64	36	28
28	35	20	15	343	179	164	39	23	16	91	42	49
29	34	14	20	357	195	162	45	23	22	91	50	41
30～34	189	90	99	1670	851	819	231	120	111	406	205	201
30	32	16	16	331	164	167	40	15	25	86	42	44
31	41	17	24	353	189	164	55	34	21	71	39	32
32	49	21	28	345	186	159	48	30	18	91	47	44
33	30	15	15	309	147	162	48	21	27	76	36	40
34	37	21	16	332	165	167	40	20	20	82	41	41
35～39	217	104	113	1385	665	720	182	90	92	349	166	183
35	38	20	18	308	151	157	38	21	17	78	35	43
36	52	25	27	280	132	148	41	22	19	68	29	39
37	46	22	24	261	125	136	37	21	16	68	38	30
38	47	24	23	288	146	142	33	12	21	74	39	35
39	34	13	21	248	111	137	33	14	19	61	25	36
40～44	147	69	78	1245	629	616	207	106	101	289	141	148
40	27	16	11	225	121	104	37	22	15	55	24	31
41	30	18	12	270	144	126	50	25	25	53	30	23
42	26	9	17	271	122	149	43	20	23	66	30	36
43	27	15	12	215	109	106	34	16	18	53	25	28
44	37	11	26	264	133	131	43	23	20	62	32	30
45～49	133	72	61	1120	547	573	191	85	106	245	114	131
45	30	17	13	240	121	119	37	12	25	52	23	29
46	21	12	9	242	107	135	45	18	27	46	21	25
47	31	19	12	201	103	98	38	17	21	45	27	18
48	27	15	12	221	108	113	40	21	19	45	16	29
49	24	9	15	216	108	108	31	17	14	57	27	30

町丁・男女・年齢別人口 - 北沢地域

平成22年1月1日

年齢	豪徳寺2丁目			代沢まちづくりセンター			代沢1丁目			代沢2丁目		
	総数	男	女	総数	男	女	総数	男	女	総数	男	女
50～54	126	72	54	877	413	464	165	73	92	206	105	101
50	27	18	9	204	103	101	36	17	19	36	20	16
51	23	12	11	165	75	90	41	18	23	35	18	17
52	35	23	12	165	79	86	28	11	17	46	20	26
53	27	10	17	174	80	94	26	13	13	40	21	19
54	14	9	5	169	76	93	34	14	20	49	26	23
55～59	147	78	69	808	388	420	168	73	95	189	94	95
55	28	17	11	158	80	78	33	17	16	35	17	18
56	28	15	13	145	69	76	38	19	19	29	13	16
57	30	15	15	160	79	81	28	11	17	40	19	21
58	38	21	17	158	74	84	33	13	20	50	27	23
59	23	10	13	187	86	101	36	13	23	35	18	17
60～64	175	76	99	969	465	504	202	97	105	231	104	127
60	38	16	22	199	89	110	44	19	25	42	20	22
61	50	22	28	244	118	126	54	32	22	46	18	28
62	38	14	24	240	115	125	49	20	29	62	24	38
63	24	10	14	159	83	76	39	18	21	44	22	22
64	25	14	11	127	60	67	16	8	8	37	20	17
65～69	169	67	102	835	366	469	162	66	96	229	102	127
65	30	15	15	139	51	88	23	9	14	36	15	21
66	37	12	25	173	84	89	34	12	22	54	28	26
67	33	14	19	202	82	120	39	12	27	60	24	36
68	44	18	26	183	82	101	33	11	22	47	22	25
69	25	8	17	138	67	71	33	22	11	32	13	19
70～74	133	53	80	707	325	382	143	62	81	197	93	104
70	31	11	20	146	71	75	34	17	17	36	21	15
71	24	15	9	132	59	73	27	13	14	34	13	21
72	21	7	14	169	74	95	34	12	22	51	26	25
73	25	8	17	143	75	68	22	10	12	43	20	23
74	32	12	20	117	46	71	26	10	16	33	13	20
75～79	131	60	71	639	266	373	132	47	85	140	59	81
75	25	9	16	136	58	78	27	8	19	28	12	16
76	26	19	7	144	64	80	31	11	20	36	17	19
77	24	9	15	137	63	74	28	10	18	24	11	13
78	27	13	14	114	44	70	24	10	14	19	6	13
79	29	10	19	108	37	71	22	8	14	33	13	20
80～84	107	38	69	495	165	330	118	49	69	110	39	71
80	18	6	12	104	35	69	20	10	10	26	12	14
81	26	9	17	102	35	67	20	9	11	29	9	20
82	26	8	18	96	37	59	33	14	19	17	6	11
83	17	7	10	105	29	76	25	9	16	19	4	15
84	20	8	12	88	29	59	20	7	13	19	8	11
85～89	45	9	36	297	96	201	77	23	54	74	24	50
85	12	3	9	74	28	46	16	3	13	19	8	11
86	13	3	10	66	20	46	20	5	15	14	5	9
87	7	0	7	52	19	33	14	3	11	17	7	10
88	10	3	7	51	18	33	17	9	8	12	3	9
89	3	0	3	54	11	43	10	3	7	12	1	11
90～94	17	6	11	108	27	81	24	7	17	25	5	20
90	7	1	6	28	9	19	6	1	5	8	1	7
91	2	1	1	21	4	17	2	0	2	4	1	3
92	4	3	1	23	3	20	6	0	6	6	2	4
93	4	1	3	20	5	15	8	5	3	2	0	2
94	0	0	0	16	6	10	2	1	1	5	1	4
95～99	8	0	8	53	10	43	11	3	8	21	3	18
95	4	0	4	24	7	17	8	3	5	5	1	4
96	1	0	1	5	1	4	0	0	0	5	1	4
97	1	0	1	11	2	9	2	0	2	4	1	3
98	1	0	1	10	0	10	1	0	1	5	0	5
99	1	0	1	3	0	3	0	0	0	2	0	2
100以上	1	0	1	4	1	3	0	0	0	2	1	1
不詳者	0	0	0	0	0	0	0	0	0	0	0	0

町丁・男女・年齢別人口 - 北沢地域

平成22年1月1日

年齢	代 沢3丁目			代 沢4丁目			代 沢5丁目			池 尻4丁目(33～39番)		
	総数	男	女	総数	男	女	総数	男	女	総数	男	女
総数	1,953	922	1,031	3,867	1,918	1,949	2,571	1,225	1,346	785	387	398
0～4	84	50	34	126	69	57	60	27	33	19	11	8
0	13	8	5	29	16	13	9	2	7	5	2	3
1	22	15	7	26	13	13	13	6	7	5	4	1
2	23	12	11	24	15	9	14	5	9	2	1	1
3	13	7	6	21	13	8	14	9	5	4	2	2
4	13	8	5	26	12	14	10	5	5	3	2	1
5～9	91	51	40	110	72	38	47	24	23	26	12	14
5	20	12	8	16	9	7	4	2	2	6	3	3
6	19	12	7	19	11	8	14	8	6	4	0	4
7	15	9	6	26	19	7	6	3	3	5	3	2
8	18	8	10	20	13	7	13	8	5	6	3	3
9	19	10	9	29	20	9	10	3	7	5	3	2
10～14	86	47	39	117	67	50	71	36	35	30	16	14
10	23	11	12	25	18	7	14	5	9	7	4	3
11	15	10	5	20	9	11	12	8	4	5	3	2
12	15	7	8	24	15	9	13	5	8	8	5	3
13	21	12	9	22	12	10	14	7	7	6	4	2
14	12	7	5	26	13	13	18	11	7	4	0	4
15～19	74	44	30	143	82	61	78	38	40	27	13	14
15	18	12	6	27	14	13	8	3	5	4	2	2
16	12	5	7	26	17	9	12	7	5	10	4	6
17	16	11	5	30	18	12	18	11	7	7	5	2
18	17	12	5	30	15	15	18	10	8	3	1	2
19	11	4	7	30	18	12	22	7	15	3	1	2
20～24	88	36	52	221	110	111	138	52	86	58	30	28
20	15	5	10	28	12	16	29	9	20	8	5	3
21	15	6	9	36	14	22	21	9	12	8	3	5
22	14	6	8	45	24	21	27	10	17	11	6	5
23	18	4	14	54	27	27	23	7	16	13	6	7
24	26	15	11	58	33	25	38	17	21	18	10	8
25～29	143	67	76	428	236	192	343	163	180	82	41	41
25	23	11	12	80	38	42	62	25	37	17	9	8
26	32	12	20	86	46	40	79	32	47	13	4	9
27	28	12	16	64	39	25	59	32	27	19	11	8
28	25	13	12	98	55	43	76	39	37	14	7	7
29	35	19	16	100	58	42	67	35	32	19	10	9
30～34	186	94	92	445	222	223	320	166	154	82	44	38
30	37	14	23	89	48	41	64	36	28	15	9	6
31	33	15	18	109	54	55	70	39	31	15	8	7
32	39	27	12	82	40	42	72	38	34	13	4	9
33	33	14	19	81	39	42	52	25	27	19	12	7
34	44	24	20	84	41	43	62	28	34	20	11	9
35～39	184	75	109	357	179	178	247	126	121	66	29	37
35	43	17	26	73	34	39	63	33	30	13	11	2
36	43	17	26	77	42	35	43	22	21	8	0	8
37	39	17	22	70	34	36	34	12	22	13	3	10
38	37	15	22	81	40	41	49	32	17	14	8	6
39	22	9	13	56	29	27	58	27	31	18	7	11
40～44	197	100	97	323	160	163	164	88	76	65	34	31
40	35	15	20	61	39	22	26	17	9	11	4	7
41	45	27	18	70	35	35	42	22	20	10	5	5
42	44	19	25	73	28	45	28	14	14	17	11	6
43	34	21	13	50	26	24	30	15	15	14	6	8
44	39	18	21	69	32	37	38	20	18	13	8	5
45～49	162	78	84	251	122	129	206	112	94	65	36	29
45	33	19	14	57	31	26	46	26	20	15	10	5
46	37	13	24	51	23	28	47	24	23	16	8	8
47	27	13	14	37	17	20	39	21	18	15	8	7
48	29	16	13	57	28	29	41	22	19	9	5	4
49	36	17	19	49	23	26	33	19	14	10	5	5

町丁・男女・年齢別人口 - 北沢地域

平成22年1月1日

年齢	代 沢3丁目			代 沢4丁目			代 沢5丁目			池 尻4丁目(33～39番)		
	総数	男	女	総数	男	女	総数	男	女	総数	男	女
50～54	117	55	62	214	97	117	125	58	67	50	25	25
50	31	16	15	62	27	35	30	15	15	9	8	1
51	17	5	12	38	22	16	27	10	17	7	2	5
52	24	13	11	48	21	27	12	10	2	7	4	3
53	24	12	12	38	18	20	32	12	20	14	4	10
54	21	9	12	28	9	19	24	11	13	13	7	6
55～59	88	39	49	210	107	103	119	56	63	34	19	15
55	14	8	6	47	24	23	22	10	12	7	4	3
56	16	8	8	37	19	18	20	8	12	5	2	3
57	23	10	13	41	26	15	22	10	12	6	3	3
58	15	5	10	26	12	14	27	12	15	7	5	2
59	20	8	12	59	26	33	28	16	12	9	5	4
60～64	113	50	63	216	106	110	174	90	84	33	18	15
60	24	7	17	50	21	29	32	16	16	7	6	1
61	24	6	18	60	35	25	50	22	28	10	5	5
62	26	13	13	50	26	24	46	29	17	7	3	4
63	21	16	5	26	12	14	26	15	11	3	0	3
64	18	8	10	30	12	18	20	8	12	6	4	2
65～69	88	41	47	187	82	105	128	57	71	41	18	23
65	16	3	13	30	12	18	28	10	18	6	2	4
66	16	8	8	39	18	21	22	14	8	8	4	4
67	25	14	11	41	19	22	32	12	20	5	1	4
68	22	13	9	42	17	25	28	12	16	11	7	4
69	9	3	6	35	16	19	18	9	9	11	4	7
70～74	73	36	37	162	75	87	104	50	54	28	9	19
70	12	5	7	37	16	21	23	11	12	4	1	3
71	18	9	9	23	10	13	22	10	12	8	4	4
72	13	7	6	39	16	23	28	12	16	4	1	3
73	18	10	8	37	22	15	17	11	6	6	2	4
74	12	5	7	26	11	15	14	6	8	6	1	5
75～79	79	32	47	158	73	85	92	36	56	38	19	19
75	12	6	6	35	14	21	23	12	11	11	6	5
76	19	8	11	31	15	16	20	9	11	7	4	3
77	17	7	10	42	23	19	16	7	9	10	5	5
78	18	9	9	27	13	14	21	5	16	5	1	4
79	13	2	11	23	8	15	12	3	9	5	3	2
80～84	56	17	39	113	34	79	76	20	56	22	6	16
80	9	2	7	29	6	23	16	4	12	4	1	3
81	15	5	10	24	9	15	11	3	8	3	0	3
82	11	2	9	19	8	11	13	5	8	3	2	1
83	13	4	9	23	6	17	20	4	16	5	2	3
84	8	4	4	18	5	13	16	4	12	7	1	6
85～89	32	9	23	52	18	34	51	18	33	11	4	7
85	9	4	5	15	5	10	13	6	7	2	2	0
86	5	1	4	10	5	5	13	2	11	4	2	2
87	4	2	2	7	4	3	8	3	5	2	0	2
88	5	0	5	8	1	7	8	5	3	1	0	1
89	9	2	7	12	3	9	9	2	7	2	0	2
90～94	8	1	7	25	6	19	21	6	15	5	2	3
90	0	0	0	7	3	4	4	2	2	3	2	1
91	1	0	1	7	2	5	7	1	6	0	0	0
92	2	0	2	4	0	4	3	1	2	2	0	2
93	3	0	3	5	0	5	2	0	2	0	0	0
94	2	1	1	2	1	1	5	2	3	0	0	0
95～99	3	0	3	8	1	7	7	2	5	3	1	2
95	0	0	0	4	1	3	6	2	4	1	0	1
96	0	0	0	0	0	0	0	0	0	0	0	0
97	1	0	1	2	0	2	0	0	0	2	1	1
98	2	0	2	1	0	1	1	0	1	0	0	0
99	0	0	0	1	0	1	0	0	0	0	0	0
100以上	1	0	1	1	0	1	0	0	0	0	0	0
不詳者	0	0	0	0	0	0	0	0	0	0	0	0

町丁・男女・年齢別人口 - 北沢地域

平成22年1月1日

年齢	新代田まちづくりセンター			代田4丁目			代田5丁目			代田6丁目		
	総数	男	女	総数	男	女	総数	男	女	総数	男	女
総数	23,850	11,488	12,362	3,552	1,664	1,888	3,115	1,500	1,615	3,166	1,552	1,614
0～4	596	318	278	81	42	39	83	44	39	70	39	31
0	149	71	78	18	9	9	26	11	15	13	5	8
1	117	67	50	16	9	7	17	13	4	18	10	8
2	126	66	60	20	11	9	14	7	7	14	8	6
3	111	63	48	14	6	8	12	6	6	10	6	4
4	93	51	42	13	7	6	14	7	7	15	10	5
5～9	570	291	279	93	43	50	76	40	36	63	33	30
5	110	49	61	22	6	16	12	4	8	6	5	1
6	115	60	55	16	12	4	14	6	8	16	6	10
7	100	55	45	17	11	6	15	8	7	10	3	7
8	125	66	59	20	10	10	16	10	6	15	8	7
9	120	61	59	18	4	14	19	12	7	16	11	5
10～14	619	309	310	88	42	46	94	46	48	75	41	34
10	125	56	69	15	5	10	15	7	8	16	8	8
11	120	67	53	15	11	4	18	10	8	15	8	7
12	120	73	47	15	9	6	14	7	7	20	15	5
13	130	59	71	17	7	10	23	11	12	14	6	8
14	124	54	70	26	10	16	24	11	13	10	4	6
15～19	718	380	338	112	64	48	100	52	48	107	57	50
15	144	76	68	26	13	13	26	15	11	16	8	8
16	140	80	60	23	17	6	16	10	6	29	17	12
17	137	72	65	22	12	10	20	10	10	17	8	9
18	137	66	71	25	12	13	17	9	8	20	8	12
19	160	86	74	16	10	6	21	8	13	25	16	9
20～24	1602	827	775	221	113	108	197	94	103	219	128	91
20	203	104	99	32	20	12	28	12	16	21	10	11
21	263	136	127	44	22	22	30	13	17	42	23	19
22	270	145	125	32	20	12	36	14	22	40	24	16
23	400	187	213	54	19	35	44	21	23	53	26	27
24	466	255	211	59	32	27	59	34	25	63	45	18
25～29	2984	1569	1415	397	192	205	379	201	178	428	240	188
25	578	308	270	91	44	47	76	47	29	86	51	35
26	555	302	253	61	28	33	75	42	33	73	39	34
27	592	304	288	86	43	43	78	35	43	71	39	32
28	602	298	304	76	40	36	67	31	36	83	46	37
29	657	357	300	83	37	46	83	46	37	115	65	50
30～34	2875	1411	1464	382	192	190	358	172	186	399	186	213
30	618	317	301	82	42	40	67	36	31	78	39	39
31	559	260	299	63	32	31	75	29	46	79	41	38
32	548	283	265	78	37	41	82	37	45	81	35	46
33	580	281	299	71	38	33	73	42	31	82	38	44
34	570	270	300	88	43	45	61	28	33	79	33	46
35～39	2267	1093	1174	317	145	172	286	134	152	284	142	142
35	530	262	268	71	35	36	56	20	36	74	37	37
36	468	212	256	68	27	41	65	31	34	55	22	33
37	433	204	229	60	27	33	58	26	32	51	24	27
38	436	225	211	60	30	30	51	30	21	50	25	25
39	400	190	210	58	26	32	56	27	29	54	34	20
40～44	1802	907	895	236	115	121	270	131	139	215	108	107
40	371	169	202	49	21	28	50	18	32	46	21	25
41	352	175	177	44	27	17	45	27	18	39	21	18
42	385	198	187	56	27	29	62	29	33	48	26	22
43	309	160	149	36	19	17	50	19	31	34	14	20
44	385	205	180	51	21	30	63	38	25	48	26	22
45～49	1500	726	774	247	104	143	223	115	108	207	96	111
45	330	156	174	50	16	34	49	22	27	45	24	21
46	329	164	165	54	28	26	54	32	22	52	21	31
47	300	144	156	39	20	19	53	27	26	43	21	22
48	271	128	143	51	19	32	38	17	21	31	15	16
49	270	134	136	53	21	32	29	17	12	36	15	21

町丁・男女・年齢別人口 - 北沢地域

平成22年1月1日

年齢	新代田まちづくりセンター			代田4丁目			代田5丁目			代田6丁目		
	総数	男	女	総数	男	女	総数	男	女	総数	男	女
50～54	1293	633	660	222	101	121	177	91	86	171	82	89
50	299	153	146	50	23	27	35	14	21	42	20	22
51	269	128	141	59	24	35	31	19	12	41	22	19
52	239	111	128	38	17	21	33	18	15	30	14	16
53	239	120	119	33	18	15	42	21	21	29	12	17
54	247	121	126	42	19	23	36	19	17	29	14	15
55～59	1190	559	631	189	96	93	170	79	91	154	74	80
55	222	107	115	44	25	19	23	6	17	34	20	14
56	233	102	131	34	17	17	47	21	26	22	10	12
57	233	120	113	45	20	25	36	26	10	24	12	12
58	236	105	131	32	15	17	23	9	14	31	12	19
59	266	125	141	34	19	15	41	17	24	43	20	23
60～64	1305	615	690	202	88	114	146	68	78	153	66	87
60	308	144	164	44	17	27	41	23	18	37	13	24
61	277	137	140	39	17	22	27	13	14	38	17	21
62	348	164	184	55	27	28	36	15	21	36	16	20
63	177	77	100	28	11	17	24	10	14	17	6	11
64	195	93	102	36	16	20	18	7	11	25	14	11
65～69	1188	545	643	207	98	109	145	63	82	154	72	82
65	261	111	150	45	16	29	35	18	17	31	11	20
66	256	121	135	38	15	23	41	20	21	34	16	18
67	212	100	112	42	22	20	19	9	10	27	10	17
68	236	111	125	44	24	20	29	9	20	33	17	16
69	223	102	121	38	21	17	21	7	14	29	18	11
70～74	987	417	570	163	70	93	119	48	71	153	71	82
70	195	90	105	39	20	19	20	10	10	36	19	17
71	181	71	110	24	7	17	24	9	15	34	12	22
72	209	97	112	38	20	18	28	11	17	29	14	15
73	190	74	116	31	9	22	16	6	10	26	15	11
74	212	85	127	31	14	17	31	12	19	28	11	17
75～79	940	384	556	170	64	106	119	56	63	121	52	69
75	207	84	123	37	16	21	24	7	17	29	13	16
76	179	77	102	34	11	23	24	15	9	26	9	17
77	211	86	125	45	18	27	26	13	13	28	11	17
78	181	78	103	27	10	17	22	9	13	23	13	10
79	162	59	103	27	9	18	23	12	11	15	6	9
80～84	733	278	455	111	51	60	83	31	52	98	30	68
80	165	69	96	25	14	11	19	11	8	20	7	13
81	142	53	89	22	7	15	13	6	7	18	7	11
82	159	64	95	22	13	9	21	3	18	23	5	18
83	139	54	85	21	11	10	14	3	11	17	5	12
84	128	38	90	21	6	15	16	8	8	20	6	14
85～89	431	151	280	65	23	42	56	25	31	67	28	39
85	113	42	71	18	9	9	17	6	11	21	8	13
86	95	32	63	14	5	9	12	6	6	18	9	9
87	84	24	60	13	3	10	8	3	5	9	3	6
88	78	32	46	10	3	7	12	5	7	13	6	7
89	61	21	40	10	3	7	7	5	2	6	2	4
90～94	177	53	124	34	14	20	21	5	16	18	4	14
90	47	13	34	8	3	5	7	2	5	3	1	2
91	44	10	34	8	3	5	6	2	4	5	0	5
92	34	15	19	11	7	4	2	0	2	6	2	4
93	33	8	25	4	0	4	5	1	4	4	1	3
94	19	7	12	3	1	2	1	0	1	0	0	0
95～99	65	19	46	12	5	7	12	5	7	9	2	7
95	18	8	10	4	3	1	3	2	1	0	0	0
96	13	4	9	3	1	2	2	1	1	3	1	2
97	22	4	18	2	0	2	5	2	3	3	0	3
98	9	3	6	3	1	2	2	0	2	2	1	1
99	3	0	3	0	0	0	0	0	0	1	0	1
100以上	8	3	5	3	2	1	1	0	1	1	1	0
不詳者	0	0	0	0	0	0	0	0	0	0	0	0

町丁・男女・年齢別人口 - 北沢地域

平成22年1月1日

年齢	羽根木1丁目			羽根木2丁目			大原1丁目			大原2丁目		
	総数	男	女	総数	男	女	総数	男	女	総数	男	女
総数	2,610	1,249	1,361	3,869	1,808	2,061	4,928	2,432	2,496	2,610	1,283	1,327
0～4	65	35	30	128	63	65	108	57	51	61	38	23
0	10	8	2	38	17	21	31	15	16	13	6	7
1	16	9	7	23	10	13	12	6	6	15	10	5
2	18	10	8	28	12	16	19	9	10	13	9	4
3	7	3	4	25	16	9	33	20	13	10	6	4
4	14	5	9	14	8	6	13	7	6	10	7	3
5～9	73	41	32	114	62	52	105	44	61	46	28	18
5	20	8	12	20	13	7	21	8	13	9	5	4
6	11	5	6	21	10	11	27	15	12	10	6	4
7	21	13	8	14	10	4	13	5	8	10	5	5
8	11	7	4	33	18	15	21	8	13	9	5	4
9	10	8	2	26	11	15	23	8	15	8	7	1
10～14	63	29	34	113	60	53	130	62	68	56	29	27
10	16	8	8	28	14	14	27	10	17	8	4	4
11	11	7	4	21	13	8	26	12	14	14	6	8
12	13	6	7	22	14	8	28	16	12	8	6	2
13	9	2	7	24	12	12	27	14	13	16	7	9
14	14	6	8	18	7	11	22	10	12	10	6	4
15～19	84	44	40	146	74	72	118	64	54	51	25	26
15	12	7	5	30	15	15	25	13	12	9	5	4
16	13	7	6	24	9	15	28	16	12	7	4	3
17	14	10	4	25	12	13	24	14	10	15	6	9
18	15	8	7	28	15	13	21	10	11	11	4	7
19	30	12	18	39	23	16	20	11	9	9	6	3
20～24	219	104	115	234	112	122	304	167	137	208	109	99
20	26	12	14	28	11	17	47	27	20	21	12	9
21	32	14	18	32	17	15	46	30	16	37	17	20
22	36	18	18	48	23	25	44	24	20	34	22	12
23	58	23	35	59	26	33	77	39	38	55	33	22
24	67	37	30	67	35	32	90	47	43	61	25	36
25～29	331	183	148	404	206	198	709	393	316	336	154	182
25	60	29	31	90	45	45	118	68	50	57	24	33
26	69	39	30	76	38	38	133	80	53	68	36	32
27	66	35	31	82	40	42	140	77	63	69	35	34
28	75	45	30	72	35	37	158	78	80	71	23	48
29	61	35	26	84	48	36	160	90	70	71	36	35
30～34	291	133	158	402	188	214	689	346	343	354	194	160
30	69	36	33	79	36	43	159	80	79	84	48	36
31	52	24	28	72	28	44	145	69	76	73	37	36
32	54	25	29	81	44	37	116	67	49	56	38	18
33	60	23	37	87	41	46	131	63	68	76	36	40
34	56	25	31	83	39	44	138	67	71	65	35	30
35～39	257	130	127	364	165	199	484	243	241	275	134	141
35	73	36	37	71	38	33	109	55	54	76	41	35
36	46	20	26	71	31	40	106	59	47	57	22	35
37	49	31	18	75	37	38	83	32	51	57	27	30
38	41	20	21	82	35	47	102	56	46	50	29	21
39	48	23	25	65	24	41	84	41	43	35	15	20
40～44	184	83	101	277	135	142	377	202	175	243	133	110
40	37	14	23	59	28	31	77	40	37	53	27	26
41	34	15	19	57	23	34	84	37	47	49	25	24
42	37	22	15	59	28	31	75	39	36	48	27	21
43	39	18	21	40	27	13	66	36	30	44	27	17
44	37	14	23	62	29	33	75	50	25	49	27	22
45～49	167	84	83	264	119	145	258	142	116	134	66	68
45	36	20	16	68	31	37	56	29	27	26	14	12
46	36	13	23	45	24	21	62	35	27	26	11	15
47	30	16	14	53	23	30	56	29	27	26	8	18
48	36	19	17	50	19	31	39	25	14	26	14	12
49	29	16	13	48	22	26	45	24	21	30	19	11

町丁・男女・年齢別人口 - 北沢地域

平成22年1月1日

年齢	羽根木1丁目			羽根木2丁目			大原1丁目			大原2丁目		
	総数	男	女	総数	男	女	総数	男	女	総数	男	女
50～54	135	65	70	219	105	114	260	129	131	109	60	49
50	30	20	10	56	28	28	54	28	26	32	20	12
51	24	9	15	38	19	19	60	28	32	16	7	9
52	23	11	12	38	15	23	58	28	30	19	8	11
53	28	9	19	43	23	20	43	23	20	21	14	7
54	30	16	14	44	20	24	45	22	23	21	11	10
55～59	122	54	68	206	95	111	235	113	122	114	48	66
55	24	15	9	37	14	23	34	17	17	26	10	16
56	18	5	13	46	19	27	43	16	27	23	14	9
57	22	7	15	40	26	14	48	21	27	18	8	10
58	32	15	17	40	16	24	52	29	23	26	9	17
59	26	12	14	43	20	23	58	30	28	21	7	14
60～64	155	77	78	221	105	116	286	139	147	142	72	70
60	31	16	15	48	20	28	68	35	33	39	20	19
61	28	18	10	49	28	21	62	28	34	34	16	18
62	47	22	25	60	25	35	87	49	38	27	10	17
63	22	8	14	30	16	14	33	11	22	23	15	8
64	27	13	14	34	16	18	36	16	20	19	11	8
65～69	118	57	61	209	96	113	207	84	123	148	75	73
65	25	10	15	48	23	25	48	21	27	29	12	17
66	25	10	15	36	21	15	44	22	22	38	17	21
67	24	14	10	39	20	19	36	12	24	25	13	12
68	21	11	10	44	17	27	38	16	22	27	17	10
69	23	12	11	42	15	27	41	13	28	29	16	13
70～74	106	44	62	171	70	101	184	82	102	91	32	59
70	14	4	10	41	19	22	32	14	18	13	4	9
71	15	7	8	29	9	20	36	21	15	19	6	13
72	26	11	15	33	13	20	39	21	18	16	7	9
73	22	10	12	33	14	19	38	11	27	24	9	15
74	29	12	17	35	15	20	39	15	24	19	6	13
75～79	110	40	70	150	72	78	179	67	112	91	33	58
75	17	8	9	39	19	20	38	14	24	23	7	16
76	22	7	15	27	16	11	30	12	18	16	7	9
77	26	9	17	33	17	16	36	11	25	17	7	10
78	25	12	13	27	11	16	37	15	22	20	8	12
79	20	4	16	24	9	15	38	15	23	15	4	11
80～84	63	26	37	135	50	85	160	59	101	83	31	52
80	11	3	8	31	12	19	43	16	27	16	6	10
81	14	6	8	25	9	16	33	14	19	17	4	13
82	15	9	6	24	13	11	28	9	19	26	12	14
83	13	5	8	26	13	13	33	10	23	15	7	8
84	10	3	7	29	3	26	23	10	13	9	2	7
85～89	45	15	30	66	20	46	90	26	64	42	14	28
85	16	7	9	13	4	9	19	5	14	9	3	6
86	7	1	6	19	4	15	16	4	12	9	3	6
87	10	2	8	15	6	9	20	5	15	9	2	7
88	8	4	4	11	5	6	16	6	10	8	3	5
89	4	1	3	8	1	7	19	6	13	7	3	4
90～94	14	4	10	36	9	27	34	10	24	20	7	13
90	2	0	2	9	2	7	11	4	7	7	1	6
91	5	2	3	8	1	7	8	1	7	4	1	3
92	2	1	1	7	3	4	5	1	4	1	1	0
93	3	1	2	8	2	6	4	2	2	5	1	4
94	2	0	2	4	1	3	6	2	4	3	3	0
95～99	7	1	6	8	2	6	11	3	8	6	1	5
95	4	1	3	2	1	1	3	1	2	2	0	2
96	1	0	1	2	1	1	0	0	0	2	0	2
97	2	0	2	2	0	2	6	1	5	2	1	1
98	0	0	0	1	0	1	1	1	0	0	0	0
99	0	0	0	1	0	1	1	0	1	0	0	0
100以上	1	0	1	2	0	2	0	0	0	0	0	0
不詳者	0	0	0	0	0	0	0	0	0	0	0	0

町丁・男女・年齢別人口 - 北沢地域

平成22年1月1日

年齢	北沢出張所			北沢1丁目			北沢2丁目			北沢3丁目		
	総数	男	女	総数	男	女	総数	男	女	総数	男	女
総数	17,489	8,505	8,984	4,706	2,284	2,422	2,502	1,182	1,320	3,069	1,487	1,582
0～4	430	213	217	144	70	74	56	22	34	58	34	24
0	96	47	49	35	16	19	10	4	6	13	8	5
1	89	46	43	30	17	13	14	5	9	12	6	6
2	95	44	51	32	13	19	15	7	8	10	7	3
3	75	42	33	29	16	13	8	4	4	11	7	4
4	75	34	41	18	8	10	9	2	7	12	6	6
5～9	417	200	217	141	72	69	42	16	26	57	31	26
5	89	36	53	34	16	18	11	4	7	9	6	3
6	75	37	38	30	15	15	10	5	5	8	3	5
7	88	46	42	31	16	15	8	4	4	12	5	7
8	91	41	50	22	10	12	7	2	5	19	11	8
9	74	40	34	24	15	9	6	1	5	9	6	3
10～14	418	214	204	136	71	65	43	20	23	72	28	44
10	86	47	39	31	17	14	6	2	4	12	5	7
11	83	40	43	31	13	18	7	1	6	11	6	5
12	78	40	38	20	9	11	12	7	5	15	6	9
13	81	38	43	28	17	11	3	1	2	18	6	12
14	90	49	41	26	15	11	15	9	6	16	5	11
15～19	441	246	195	134	72	62	54	30	24	82	45	37
15	74	49	25	21	13	8	5	5	0	10	4	6
16	76	44	32	22	9	13	8	5	3	16	10	6
17	69	28	41	23	9	14	10	4	6	7	4	3
18	104	55	49	30	17	13	9	3	6	25	12	13
19	118	70	48	38	24	14	22	13	9	24	15	9
20～24	1162	610	552	332	185	147	169	88	81	204	97	107
20	149	93	56	55	42	13	15	5	10	25	10	15
21	194	104	90	51	31	20	27	15	12	31	16	15
22	211	108	103	69	36	33	27	13	14	34	15	19
23	298	142	156	72	31	41	47	24	23	60	27	33
24	310	163	147	85	45	40	53	31	22	54	29	25
25～29	2020	1085	935	507	281	226	294	144	150	358	187	171
25	364	210	154	69	41	28	61	31	30	65	41	24
26	418	218	200	120	66	54	51	25	26	64	28	36
27	384	200	184	100	50	50	49	25	24	71	43	28
28	410	221	189	97	55	42	67	30	37	69	35	34
29	444	236	208	121	69	52	66	33	33	89	40	49
30～34	2001	1027	974	540	267	273	333	165	168	374	189	185
30	423	216	207	110	54	56	64	29	35	82	42	40
31	380	197	183	104	50	54	69	31	38	71	39	32
32	438	234	204	122	66	56	74	43	31	88	40	48
33	397	209	188	105	52	53	61	30	31	73	44	29
34	363	171	192	99	45	54	65	32	33	60	24	36
35～39	1635	823	812	457	229	228	244	116	128	306	163	143
35	343	171	172	96	46	50	52	29	23	63	33	30
36	335	156	179	92	38	54	51	23	28	59	24	35
37	322	171	151	94	45	49	46	21	25	58	36	22
38	319	163	156	95	52	43	41	20	21	64	32	32
39	316	162	154	80	48	32	54	23	31	62	38	24
40～44	1376	705	671	401	200	201	180	98	82	210	112	98
40	273	138	135	78	37	41	43	21	22	45	32	13
41	277	139	138	84	36	48	36	21	15	49	24	25
42	300	151	149	92	51	41	34	20	14	42	15	27
43	234	125	109	64	30	34	31	21	10	32	20	12
44	292	152	140	83	46	37	36	15	21	42	21	21
45～49	1163	599	564	337	162	175	153	83	70	189	101	88
45	249	137	112	67	32	35	32	22	10	41	29	12
46	260	129	131	87	42	45	28	16	12	33	12	21
47	238	125	113	72	34	38	42	24	18	40	24	16
48	208	102	106	59	28	31	23	7	16	36	16	20
49	208	106	102	52	26	26	28	14	14	39	20	19

町丁・男女・年齢別人口 - 北沢地域

平成22年1月1日

年齢	北沢出張所			北沢1丁目			北沢2丁目			北沢3丁目		
	総数	男	女	総数	男	女	総数	男	女	総数	男	女
50～54	927	446	481	261	121	140	125	58	67	149	73	76
50	217	97	120	60	27	33	29	15	14	30	11	19
51	177	85	92	47	22	25	29	13	16	36	19	17
52	191	90	101	55	23	32	25	12	13	32	16	16
53	174	93	81	55	24	31	21	12	9	23	12	11
54	168	81	87	44	25	19	21	6	15	28	15	13
55～59	919	449	470	250	125	125	146	62	84	159	78	81
55	184	104	80	55	32	23	24	13	11	32	17	15
56	191	92	99	47	18	29	25	10	15	36	21	15
57	181	83	98	61	32	29	35	12	23	24	12	12
58	167	69	98	42	17	25	31	12	19	27	8	19
59	196	101	95	45	26	19	31	15	16	40	20	20
60～64	1033	469	564	258	115	143	157	72	85	186	76	110
60	228	104	124	54	23	31	38	16	22	33	12	21
61	243	108	135	65	25	40	38	16	22	40	17	23
62	262	122	140	59	30	29	38	18	20	51	19	32
63	158	66	92	45	19	26	27	11	16	29	13	16
64	142	69	73	35	18	17	16	11	5	33	15	18
65～69	915	437	478	224	104	120	141	67	74	159	79	80
65	180	81	99	41	19	22	26	15	11	40	19	21
66	201	92	109	54	24	30	31	15	16	36	16	20
67	188	97	91	40	19	21	30	17	13	33	18	15
68	176	91	85	46	23	23	27	9	18	23	12	11
69	170	76	94	43	19	24	27	11	16	27	14	13
70～74	822	345	477	174	66	108	128	62	66	161	67	94
70	154	74	80	41	18	23	26	15	11	32	11	21
71	152	62	90	29	7	22	25	15	10	32	12	20
72	175	67	108	27	10	17	25	12	13	38	17	21
73	165	63	102	39	15	24	22	6	16	32	15	17
74	176	79	97	38	16	22	30	14	16	27	12	15
75～79	662	273	389	163	69	94	85	38	47	123	51	72
75	133	50	83	35	19	16	22	8	14	23	7	16
76	152	67	85	32	15	17	14	8	6	29	12	17
77	145	60	85	41	15	26	12	5	7	25	12	13
78	134	51	83	29	10	19	22	10	12	25	9	16
79	98	45	53	26	10	16	15	7	8	21	11	10
80～84	576	201	375	120	40	80	73	24	49	114	37	77
80	134	41	93	22	8	14	19	6	13	29	9	20
81	140	48	92	42	13	29	16	7	9	28	9	19
82	108	44	64	20	9	11	11	5	6	19	6	13
83	99	34	65	20	6	14	11	1	10	18	7	11
84	95	34	61	16	4	12	16	5	11	20	6	14
85～89	374	111	263	83	25	58	44	9	35	70	24	46
85	93	40	53	19	6	13	10	3	7	15	8	7
86	77	25	52	12	5	7	9	1	8	16	5	11
87	82	20	62	21	6	15	14	4	10	12	6	6
88	69	16	53	18	6	12	4	0	4	17	2	15
89	53	10	43	13	2	11	7	1	6	10	3	7
90～94	137	39	98	37	9	28	19	3	16	28	12	16
90	35	10	25	10	2	8	6	0	6	9	3	6
91	37	11	26	10	4	6	4	1	3	9	3	6
92	28	8	20	6	2	4	3	0	3	6	3	3
93	14	2	12	3	0	3	4	1	3	2	1	1
94	23	8	15	8	1	7	2	1	1	2	2	0
95～99	53	13	40	5	1	4	14	5	9	9	3	6
95	12	5	7	0	0	0	1	1	0	3	2	1
96	12	1	11	0	0	0	4	0	4	2	0	2
97	14	5	9	2	1	1	6	3	3	2	1	1
98	9	1	8	2	0	2	1	0	1	1	0	1
99	6	1	5	1	0	1	2	1	1	1	0	1
100以上	8	0	8	2	0	2	2	0	2	1	0	1
不詳者	0	0	0	0	0	0	0	0	0	0	0	0

町丁・男女・年齢別人口 - 北沢地域

平成22年1月1日

年齢	北沢4丁目			北沢5丁目			松原まちづくりセンター			松原1丁目		
	総数	男	女	総数	男	女	総数	男	女	総数	男	女
総数	3,244	1,615	1,629	3,968	1,937	2,031	27,433	12,842	14,591	5,691	2,699	2,992
0～4	83	40	43	89	47	42	807	419	388	141	79	62
0	17	9	8	21	10	11	176	84	92	39	19	20
1	13	7	6	20	11	9	147	76	71	25	14	11
2	19	6	13	19	11	8	192	99	93	23	13	10
3	15	9	6	12	6	6	130	76	54	26	15	11
4	19	9	10	17	9	8	162	84	78	28	18	10
5～9	76	42	34	101	39	62	751	386	365	112	58	54
5	11	4	7	24	6	18	122	68	54	20	11	9
6	15	9	6	12	5	7	145	71	74	19	11	8
7	14	8	6	23	13	10	157	76	81	20	10	10
8	21	11	10	22	7	15	163	89	74	21	9	12
9	15	10	5	20	8	12	164	82	82	32	17	15
10～14	82	47	35	85	48	37	775	377	398	119	53	66
10	17	12	5	20	11	9	159	73	86	22	8	14
11	18	12	6	16	8	8	169	80	89	20	7	13
12	14	8	6	17	10	7	140	72	68	28	15	13
13	18	7	11	14	7	7	144	71	73	22	12	10
14	15	8	7	18	12	6	163	81	82	27	11	16
15～19	76	48	28	95	51	44	963	480	483	174	82	92
15	22	17	5	16	10	6	171	85	86	29	13	16
16	13	7	6	17	13	4	185	87	98	38	16	22
17	8	4	4	21	7	14	168	89	79	23	11	12
18	21	14	7	19	9	10	183	88	95	37	16	21
19	12	6	6	22	12	10	256	131	125	47	26	21
20～24	210	113	97	247	127	120	1905	966	939	445	240	205
20	31	20	11	23	16	7	256	137	119	60	32	28
21	37	16	21	48	26	22	303	153	150	68	38	30
22	36	19	17	45	25	20	397	193	204	96	45	51
23	60	33	27	59	27	32	464	240	224	101	59	42
24	46	25	21	72	33	39	485	243	242	120	66	54
25～29	405	220	185	456	253	203	3207	1579	1628	781	387	394
25	75	42	33	94	55	39	584	283	301	134	70	64
26	80	43	37	103	56	47	617	292	325	163	81	82
27	84	46	38	80	36	44	664	335	329	173	83	90
28	80	47	33	97	54	43	709	337	372	176	87	89
29	86	42	44	82	52	30	633	332	301	135	66	69
30～34	349	187	162	405	219	186	2875	1407	1468	661	338	323
30	78	43	35	89	48	41	643	318	325	160	83	77
31	63	35	28	73	42	31	607	291	316	142	63	79
32	63	34	29	91	51	40	552	267	285	144	73	71
33	75	41	34	83	42	41	570	275	295	114	65	49
34	70	34	36	69	36	33	503	256	247	101	54	47
35～39	274	131	143	354	184	170	2512	1189	1323	500	241	259
35	63	33	30	69	30	39	556	256	300	124	61	63
36	64	33	31	69	38	31	499	243	256	97	51	46
37	49	23	26	75	46	29	508	251	257	91	40	51
38	48	20	28	71	39	32	498	225	273	104	51	53
39	50	22	28	70	31	39	451	214	237	84	38	46
40～44	254	127	127	331	168	163	2052	978	1074	364	187	177
40	37	18	19	70	30	40	409	191	218	91	36	55
41	45	25	20	63	33	30	444	227	217	84	53	31
42	66	31	35	66	34	32	437	211	226	72	41	31
43	57	27	30	50	27	23	325	151	174	55	27	28
44	49	26	23	82	44	38	437	198	239	62	30	32
45～49	236	118	118	248	135	113	1952	904	1048	338	156	182
45	47	23	24	62	31	31	432	194	238	79	39	40
46	59	30	29	53	29	24	395	189	206	72	29	43
47	46	22	24	38	21	17	378	164	214	71	29	42
48	39	21	18	51	30	21	369	179	190	50	29	21
49	45	22	23	44	24	20	378	178	200	66	30	36

町丁・男女・年齢別人口 - 北沢地域

平成22年1月1日

年齢	北沢4丁目			北沢5丁目			松原まちづくりセンター			松原1丁目		
	総数	男	女	総数	男	女	総数	男	女	総数	男	女
50～54	175	91	84	217	103	114	1530	736	794	299	145	154
50	39	18	21	59	26	33	325	169	156	66	30	36
51	28	15	13	37	16	21	334	162	172	53	28	25
52	39	19	20	40	20	20	321	149	172	59	29	30
53	34	23	11	41	22	19	293	143	150	63	30	33
54	35	16	19	40	19	21	257	113	144	58	28	30
55～59	156	81	75	208	103	105	1473	715	758	329	163	166
55	39	23	16	34	19	15	280	142	138	59	28	31
56	36	22	14	47	21	26	292	139	153	67	31	36
57	25	8	17	36	19	17	285	136	149	54	31	23
58	23	10	13	44	22	22	272	141	131	73	38	35
59	33	18	15	47	22	25	344	157	187	76	35	41
60～64	185	88	97	247	118	129	1584	743	841	365	171	194
60	42	23	19	61	30	31	340	166	174	72	39	33
61	36	19	17	64	31	33	343	157	186	95	38	57
62	53	24	29	61	31	30	387	185	202	75	34	41
63	25	11	14	32	12	20	266	128	138	68	35	33
64	29	11	18	29	14	15	248	107	141	55	25	30
65～69	170	78	92	221	109	112	1386	616	770	309	154	155
65	36	13	23	37	15	22	273	114	159	70	28	42
66	37	18	19	43	19	24	308	153	155	72	40	32
67	31	16	15	54	27	27	259	110	149	53	22	31
68	33	18	15	47	29	18	283	122	161	57	32	25
69	33	13	20	40	19	21	263	117	146	57	32	25
70～74	174	70	104	185	80	105	1186	495	691	243	103	140
70	24	13	11	31	17	14	235	100	135	52	21	31
71	29	12	17	37	16	21	202	82	120	44	17	27
72	42	14	28	43	14	29	258	115	143	56	20	36
73	36	14	22	36	13	23	243	94	149	37	20	17
74	43	17	26	38	20	18	248	104	144	54	25	29
75～79	131	57	74	160	58	102	1032	404	628	211	64	147
75	25	7	18	28	9	19	230	91	139	49	16	33
76	35	15	20	42	17	25	212	78	134	42	13	29
77	26	13	13	41	15	26	212	83	129	41	12	29
78	31	14	17	27	8	19	191	77	114	38	9	29
79	14	8	6	22	9	13	187	75	112	41	14	27
80～84	118	45	73	151	55	96	795	274	521	150	42	108
80	25	7	18	39	11	28	176	72	104	38	11	27
81	21	7	14	33	12	21	156	60	96	25	10	15
82	28	12	16	30	12	18	149	43	106	31	7	24
83	20	9	11	30	11	19	168	59	109	31	10	21
84	24	10	14	19	9	10	146	40	106	25	4	21
85～89	68	23	45	109	30	79	376	106	270	89	16	73
85	22	12	10	27	11	16	102	30	72	23	5	18
86	9	2	7	31	12	19	89	20	69	29	3	26
87	16	4	12	19	0	19	74	23	51	19	6	13
88	9	2	7	21	6	15	62	21	41	10	1	9
89	12	3	9	11	1	10	49	12	37	8	1	7
90～94	19	8	11	34	7	27	190	55	135	45	16	29
90	6	3	3	4	2	2	60	21	39	13	5	8
91	3	2	1	11	1	10	37	11	26	9	5	4
92	4	1	3	9	2	7	33	9	24	5	1	4
93	1	0	1	4	0	4	26	7	19	8	2	6
94	5	2	3	6	2	4	34	7	27	10	3	7
95～99	2	1	1	23	3	20	73	13	60	15	4	11
95	0	0	0	8	2	6	15	3	12	4	1	3
96	0	0	0	6	1	5	14	4	10	4	1	3
97	1	0	1	3	0	3	23	2	21	3	1	2
98	1	1	0	4	0	4	15	3	12	1	0	1
99	0	0	0	2	0	2	6	1	5	3	1	2
100以上	1	0	1	2	0	2	9	0	9	1	0	1
不詳者	0	0	0	0	0	0	0	0	0	0	0	0

町丁・男女・年齢別人口 - 北沢地域

平成22年1月1日

年齢	松原2丁目			松原3丁目			松原4丁目			松原5丁目		
	総数	男	女	総数	男	女	総数	男	女	総数	男	女
総数	4,440	2,059	2,381	4,819	2,251	2,568	3,283	1,516	1,767	5,311	2,493	2,818
0～4	102	53	49	146	76	70	106	55	51	135	64	71
0	33	20	13	27	11	16	14	6	8	27	11	16
1	7	3	4	26	13	13	23	10	13	25	14	11
2	29	14	15	33	19	14	31	18	13	38	17	21
3	13	7	6	29	18	11	16	8	8	19	13	6
4	20	9	11	31	15	16	22	13	9	26	9	17
5～9	88	48	40	133	69	64	132	67	65	153	81	72
5	14	10	4	19	13	6	24	9	15	26	15	11
6	16	7	9	25	7	18	27	16	11	27	14	13
7	14	7	7	33	19	14	37	18	19	30	13	17
8	21	12	9	29	20	9	25	11	14	38	22	16
9	23	12	11	27	10	17	19	13	6	32	17	15
10～14	101	50	51	132	64	68	133	67	66	179	87	92
10	19	8	11	27	17	10	24	7	17	38	16	22
11	24	15	9	30	13	17	35	17	18	35	15	20
12	21	9	12	23	9	14	21	11	10	30	21	9
13	16	7	9	31	15	16	19	8	11	35	18	17
14	21	11	10	21	10	11	34	24	10	41	17	24
15～19	131	68	63	151	76	75	163	78	85	214	107	107
15	14	7	7	33	17	16	37	17	20	34	19	15
16	18	10	8	23	14	9	27	9	18	46	23	23
17	22	11	11	27	15	12	33	20	13	39	16	23
18	35	19	16	27	13	14	24	11	13	36	20	16
19	42	21	21	41	17	24	42	21	21	59	29	30
20～24	352	168	184	313	161	152	189	96	93	362	190	172
20	41	23	18	38	27	11	30	16	14	50	19	31
21	50	24	26	49	30	19	36	12	24	60	31	29
22	71	41	30	68	32	36	32	10	22	88	50	38
23	93	41	52	70	36	34	54	36	18	80	43	37
24	97	39	58	88	36	52	37	22	15	84	47	37
25～29	583	279	304	518	274	244	258	112	146	589	292	297
25	104	48	56	126	58	68	47	20	27	99	51	48
26	116	53	63	100	50	50	48	19	29	101	48	53
27	114	61	53	98	59	39	51	20	31	131	65	66
28	128	55	73	101	52	49	63	31	32	133	64	69
29	121	62	59	93	55	38	49	22	27	125	64	61
30～34	511	251	260	471	221	250	263	133	130	519	261	258
30	118	63	55	98	46	52	56	25	31	114	57	57
31	119	60	59	102	45	57	41	21	20	111	56	55
32	101	51	50	85	35	50	50	25	25	96	48	48
33	88	39	49	99	44	55	60	29	31	111	57	54
34	85	38	47	87	51	36	56	33	23	87	43	44
35～39	431	210	221	442	209	233	299	131	168	449	213	236
35	94	40	54	95	38	57	63	27	36	91	48	43
36	86	41	45	98	44	54	58	22	36	82	43	39
37	80	42	38	91	47	44	57	29	28	99	47	52
38	98	46	52	75	37	38	69	27	42	95	44	51
39	73	41	32	83	43	40	52	26	26	82	31	51
40～44	311	150	161	383	183	200	264	119	145	400	181	219
40	61	33	28	67	36	31	45	19	26	71	32	39
41	67	33	34	87	46	41	42	24	18	92	40	52
42	59	30	29	83	36	47	73	33	40	87	37	50
43	50	25	25	65	28	37	44	16	28	65	33	32
44	74	29	45	81	37	44	60	27	33	85	39	46
45～49	287	126	161	337	156	181	265	130	135	410	183	227
45	68	32	36	74	30	44	55	24	31	87	32	55
46	57	26	31	51	30	21	62	28	34	83	38	45
47	49	18	31	65	27	38	54	29	25	82	38	44
48	68	28	40	71	35	36	43	24	19	80	35	45
49	45	22	23	76	34	42	51	25	26	78	40	38

町丁・男女・年齢別人口 - 北沢地域

平成22年1月1日

年齢	松原2丁目			松原3丁目			松原4丁目			松原5丁目		
	総数	男	女	総数	男	女	総数	男	女	総数	男	女
50～54	225	110	115	313	155	158	193	86	107	313	143	170
50	53	23	30	63	40	23	38	17	21	61	32	29
51	44	23	21	75	38	37	44	22	22	70	28	42
52	41	22	19	75	33	42	48	18	30	62	29	33
53	46	22	24	52	26	26	31	14	17	68	32	36
54	41	20	21	48	18	30	32	15	17	52	22	30
55～59	197	96	101	278	127	151	194	92	102	283	146	137
55	36	19	17	55	31	24	39	18	21	48	24	24
56	40	19	21	53	24	29	41	22	19	60	27	33
57	43	23	20	55	23	32	40	17	23	55	31	24
58	32	14	18	58	29	29	33	17	16	49	29	20
59	46	21	25	57	20	37	41	18	23	71	35	36
60～64	258	114	144	299	141	158	185	89	96	302	144	158
60	60	23	37	67	28	39	40	22	18	61	31	30
61	53	26	27	64	31	33	42	21	21	51	28	23
62	61	30	31	76	32	44	47	25	22	81	39	42
63	47	17	30	44	26	18	30	13	17	51	24	27
64	37	18	19	48	24	24	26	8	18	58	22	36
65～69	249	97	152	239	104	135	174	77	97	263	118	145
65	38	17	21	44	18	26	29	11	18	57	27	30
66	52	24	28	57	28	29	35	16	19	56	27	29
67	49	19	30	44	18	26	36	14	22	49	22	27
68	59	26	33	47	17	30	43	19	24	52	21	31
69	51	11	40	47	23	24	31	17	14	49	21	28
70～74	231	100	131	203	73	130	148	66	82	219	96	123
70	40	16	24	33	11	22	27	15	12	56	25	31
71	40	21	19	35	6	29	23	11	12	40	19	21
72	55	26	29	37	18	19	33	14	19	42	25	17
73	49	19	30	50	19	31	36	11	25	43	12	31
74	47	18	29	48	19	29	29	15	14	38	15	23
75～79	159	66	93	178	75	103	148	64	84	205	84	121
75	35	18	17	40	13	27	35	12	23	47	20	27
76	37	12	25	38	15	23	32	15	17	41	15	26
77	31	16	15	33	16	17	35	10	25	45	20	25
78	30	10	20	33	18	15	23	12	11	40	16	24
79	26	10	16	34	13	21	23	15	8	32	13	19
80～84	133	48	85	177	57	120	84	32	52	165	62	103
80	31	14	17	42	20	22	13	6	7	25	10	15
81	24	8	16	30	7	23	21	10	11	41	18	23
82	22	7	15	34	8	26	17	6	11	30	11	19
83	30	8	22	37	11	26	16	7	9	40	17	23
84	26	11	15	34	11	23	17	3	14	29	6	23
85～89	53	17	36	61	18	43	48	14	34	87	27	60
85	9	6	3	18	2	16	12	4	8	24	7	17
86	10	2	8	18	6	12	9	2	7	14	3	11
87	13	2	11	12	4	8	10	3	7	14	6	8
88	12	5	7	5	3	2	12	4	8	20	7	13
89	9	2	7	8	3	5	5	1	4	15	4	11
90～94	27	7	20	27	10	17	28	7	21	44	11	33
90	11	2	9	7	5	2	6	3	3	15	3	12
91	3	0	3	6	2	4	5	2	3	10	2	8
92	4	2	2	6	0	6	6	1	5	11	5	6
93	5	2	3	2	1	1	6	1	5	1	1	0
94	4	1	3	6	2	4	5	0	5	7	0	7
95～99	9	1	8	16	2	14	8	1	7	17	3	14
95	2	1	1	3	0	3	3	0	3	3	1	2
96	0	0	0	5	2	3	2	0	2	2	0	2
97	5	0	5	5	0	5	1	0	1	7	1	6
98	1	0	1	2	0	2	2	1	1	4	1	3
99	1	0	1	1	0	1	0	0	0	1	0	1
100以上	2	0	2	2	0	2	1	0	1	3	0	3
不詳者	0	0	0	0	0	0	0	0	0	0	0	0

町丁・男女・年齢別人口 - 北沢地域

平成22年1月1日

年齢	松原6丁目			松沢まちづくりセンター			赤堤1丁目			赤堤2丁目		
	総数	男	女	総数	男	女	総数	男	女	総数	男	女
総数	3,889	1,824	2,065	30,494	14,504	15,990	4,121	1,855	2,266	3,419	1,565	1,854
0～4	177	92	85	1011	535	476	132	63	69	114	56	58
0	36	17	19	195	100	95	24	12	12	20	7	13
1	41	22	19	216	110	106	30	11	19	25	10	15
2	38	18	20	201	101	100	29	16	13	19	11	8
3	27	15	12	206	110	96	23	10	13	26	11	15
4	35	20	15	193	114	79	26	14	12	24	17	7
5～9	133	63	70	995	508	487	133	61	72	105	46	59
5	19	10	9	177	83	94	15	6	9	15	4	11
6	31	16	15	196	109	87	29	18	11	17	9	8
7	23	9	14	198	104	94	30	13	17	26	14	12
8	29	15	14	205	96	109	26	13	13	23	9	14
9	31	13	18	219	116	103	33	11	22	24	10	14
10～14	111	56	55	1134	578	556	165	66	99	108	58	50
10	29	17	12	228	123	105	34	17	17	27	14	13
11	25	13	12	217	118	99	38	16	22	20	12	8
12	17	7	10	226	110	116	30	8	22	21	13	8
13	21	11	10	227	119	108	34	15	19	17	11	6
14	19	8	11	236	108	128	29	10	19	23	8	15
15～19	130	69	61	1189	599	590	184	92	92	127	58	69
15	24	12	12	242	132	110	38	20	18	27	14	13
16	33	15	18	232	116	116	36	17	19	19	8	11
17	24	16	8	219	109	110	30	15	15	26	11	15
18	24	9	15	225	114	111	34	17	17	28	14	14
19	25	17	8	271	128	143	46	23	23	27	11	16
20～24	244	111	133	1888	981	907	230	100	130	179	95	84
20	37	20	17	300	160	140	33	16	17	19	15	4
21	40	18	22	303	161	142	46	24	22	35	14	21
22	42	15	27	396	222	174	47	16	31	38	24	14
23	66	25	41	420	204	216	47	21	26	38	17	21
24	59	33	26	469	234	235	57	23	34	49	25	24
25～29	478	235	243	2703	1326	1377	370	162	208	300	150	150
25	74	36	38	518	251	267	79	39	40	48	24	24
26	89	41	48	539	247	292	78	29	49	51	25	26
27	97	47	50	521	260	261	56	27	29	66	30	36
28	108	48	60	532	267	265	79	35	44	64	34	30
29	110	63	47	593	301	292	78	32	46	71	37	34
30～34	450	203	247	2789	1392	1397	358	161	197	302	147	155
30	97	44	53	568	284	284	75	35	40	51	24	27
31	92	46	46	553	285	268	58	30	28	69	33	36
32	76	35	41	533	269	264	72	36	36	59	24	35
33	98	41	57	585	284	301	69	22	47	61	35	26
34	87	37	50	550	270	280	84	38	46	62	31	31
35～39	391	185	206	2596	1233	1363	348	165	183	300	140	160
35	89	42	47	512	251	261	72	33	39	53	24	29
36	78	42	36	596	295	301	76	39	37	77	43	34
37	90	46	44	527	243	284	77	39	38	62	27	35
38	57	20	37	485	215	270	61	23	38	49	18	31
39	77	35	42	476	229	247	62	31	31	59	28	31
40～44	330	158	172	2632	1262	1370	327	148	179	297	134	163
40	74	35	39	528	248	280	55	22	33	65	28	37
41	72	31	41	589	275	314	78	39	39	69	25	44
42	63	34	29	559	275	284	76	30	46	62	32	30
43	46	22	24	427	213	214	64	30	34	38	15	23
44	75	36	39	529	251	278	54	27	27	63	34	29
45～49	315	153	162	2281	1097	1184	333	142	191	238	109	129
45	69	37	32	480	238	242	59	24	35	49	20	29
46	70	38	32	454	220	234	74	28	46	51	25	26
47	57	23	34	457	229	228	65	32	33	42	24	18
48	57	28	29	462	220	242	70	33	37	48	18	30
49	62	27	35	428	190	238	65	25	40	48	22	26

町丁・男女・年齢別人口 - 北沢地域

平成22年1月1日

年齢	松原6丁目			松沢まちづくりセンター			赤堤1丁目			赤堤2丁目		
	総数	男	女	総数	男	女	総数	男	女	総数	男	女
50～54	187	97	90	1854	935	919	263	144	119	193	98	95
50	44	27	17	400	213	187	61	35	26	36	23	13
51	48	23	25	409	206	203	61	33	28	48	20	28
52	36	18	18	349	173	176	43	24	19	30	13	17
53	33	19	14	389	197	192	55	30	25	47	29	18
54	26	10	16	307	146	161	43	22	21	32	13	19
55～59	192	91	101	1654	826	828	219	109	110	181	85	96
55	43	22	21	316	150	166	45	23	22	29	12	17
56	31	16	15	319	159	160	48	17	31	33	19	14
57	38	11	27	313	170	143	38	24	14	31	16	15
58	27	14	13	339	163	176	37	18	19	48	20	28
59	53	28	25	367	184	183	51	27	24	40	18	22
60～64	175	84	91	1830	855	975	248	115	133	234	110	124
60	40	23	17	410	186	224	54	26	28	57	25	32
61	38	13	25	437	205	232	51	21	30	55	27	28
62	47	25	22	436	206	230	64	31	33	61	28	33
63	26	13	13	279	139	140	32	17	15	35	18	17
64	24	10	14	268	119	149	47	20	27	26	12	14
65～69	152	66	86	1509	690	819	213	103	110	215	89	126
65	35	13	22	330	155	175	47	19	28	42	18	24
66	36	18	18	309	131	178	51	23	28	49	18	31
67	28	15	13	301	133	168	39	20	19	35	16	19
68	25	7	18	303	140	163	51	28	23	47	22	25
69	28	13	15	266	131	135	25	13	12	42	15	27
70～74	142	57	85	1375	578	797	169	73	96	168	78	90
70	27	12	15	247	108	139	32	17	15	32	15	17
71	20	8	12	249	103	146	28	10	18	24	11	13
72	35	12	23	292	123	169	36	15	21	38	20	18
73	28	13	15	296	119	177	39	19	20	33	14	19
74	32	12	20	291	125	166	34	12	22	41	18	23
75～79	131	51	80	1214	473	741	167	64	103	139	54	85
75	24	12	12	246	103	143	33	14	19	23	8	15
76	22	8	14	266	98	168	49	19	30	27	8	19
77	27	9	18	254	100	154	39	14	25	36	14	22
78	27	12	15	224	86	138	23	6	17	27	14	13
79	31	10	21	224	86	138	23	11	12	26	10	16
80～84	86	33	53	989	370	619	138	49	89	115	31	84
80	27	11	16	230	95	135	34	12	22	23	5	18
81	15	7	8	206	75	131	24	7	17	29	8	21
82	15	4	11	193	69	124	26	11	15	32	9	23
83	14	6	8	173	61	112	32	12	20	14	5	9
84	15	5	10	187	70	117	22	7	15	17	4	13
85～89	38	14	24	541	186	355	80	24	56	61	19	42
85	16	6	10	140	51	89	21	7	14	16	5	11
86	9	4	5	110	43	67	20	5	15	9	5	4
87	6	2	4	125	43	82	14	6	8	15	2	13
88	3	1	2	102	31	71	16	4	12	12	4	8
89	4	1	3	64	18	46	9	2	7	9	3	6
90～94	19	4	15	225	59	166	35	12	23	27	4	23
90	8	3	5	69	24	45	9	5	4	14	2	12
91	4	0	4	50	17	33	14	5	9	4	1	3
92	1	0	1	39	8	31	7	1	6	1	0	1
93	4	0	4	35	4	31	3	0	3	4	1	3
94	2	1	1	32	6	26	2	1	1	4	0	4
95～99	8	2	6	76	20	56	7	1	6	14	4	10
95	0	0	0	22	6	16	1	0	1	3	1	2
96	1	1	0	21	7	14	4	1	3	6	2	4
97	2	0	2	15	3	12	1	0	1	2	1	1
98	5	1	4	9	2	7	1	0	1	3	0	3
99	0	0	0	9	2	7	0	0	0	0	0	0
100以上	0	0	0	9	1	8	2	1	1	2	0	2
不詳者	0	0	0	0	0	0	0	0	0	0	0	0

町丁・男女・年齢別人口 - 北沢地域

平成22年1月1日

年齢	赤堤3丁目			赤堤4丁目			赤堤5丁目			桜上水1丁目		
	総数	男	女	総数	男	女	総数	男	女	総数	男	女
総数	3,403	1,606	1,797	3,913	1,871	2,042	3,639	1,687	1,952	2,986	1,506	1,480
0～4	138	71	67	111	66	45	101	57	44	112	59	53
0	23	11	12	29	18	11	17	8	9	20	12	8
1	28	12	16	20	11	9	37	24	13	24	13	11
2	32	13	19	21	10	11	14	7	7	24	10	14
3	24	15	9	20	13	7	19	11	8	23	13	10
4	31	20	11	21	14	7	14	7	7	21	11	10
5～9	128	70	58	116	62	54	109	54	55	118	65	53
5	28	17	11	19	6	13	21	10	11	23	12	11
6	27	12	15	22	14	8	23	12	11	20	12	8
7	27	14	13	27	15	12	15	9	6	19	12	7
8	24	12	12	22	10	12	26	10	16	30	13	17
9	22	15	7	26	17	9	24	13	11	26	16	10
10～14	144	76	68	117	61	56	110	60	50	140	72	68
10	33	17	16	24	12	12	18	13	5	29	16	13
11	25	15	10	26	14	12	24	17	7	22	8	14
12	35	21	14	15	6	9	23	6	17	28	18	10
13	24	14	10	24	12	12	18	11	7	38	19	19
14	27	9	18	28	17	11	27	13	14	23	11	12
15～19	137	65	72	145	74	71	136	72	64	134	70	64
15	34	18	16	22	14	8	30	17	13	27	15	12
16	21	10	11	28	16	12	29	16	13	25	12	13
17	27	14	13	27	14	13	23	13	10	26	13	13
18	21	9	12	32	14	18	26	13	13	31	17	14
19	34	14	20	36	16	20	28	13	15	25	13	12
20～24	216	106	110	228	116	112	268	142	126	199	106	93
20	37	17	20	28	14	14	37	25	12	38	15	23
21	34	17	17	27	15	12	30	15	15	32	18	14
22	47	24	23	47	29	18	60	36	24	38	20	18
23	47	23	24	62	29	33	66	33	33	42	25	17
24	51	25	26	64	29	35	75	33	42	49	28	21
25～29	272	133	139	387	183	204	379	172	207	231	134	97
25	50	25	25	67	32	35	77	35	42	42	22	20
26	57	24	33	81	33	48	74	33	41	41	22	19
27	59	26	33	75	36	39	66	38	28	52	30	22
28	43	23	20	74	37	37	69	29	40	42	22	20
29	63	35	28	90	45	45	93	37	56	54	38	16
30～34	292	141	151	422	203	219	353	165	188	233	135	98
30	66	29	37	89	42	47	79	43	36	56	30	26
31	66	35	31	91	44	47	68	34	34	37	21	16
32	49	24	25	86	47	39	52	21	31	49	29	20
33	60	30	30	81	39	42	78	34	44	56	30	26
34	51	23	28	75	31	44	76	33	43	35	25	10
35～39	287	122	165	359	178	181	289	133	156	238	111	127
35	55	27	28	68	33	35	73	36	37	49	23	26
36	58	26	32	86	46	40	67	29	38	54	29	25
37	51	18	33	73	37	36	56	22	34	54	24	30
38	59	22	37	55	27	28	52	24	28	44	22	22
39	64	29	35	77	35	42	41	22	19	37	13	24
40～44	333	165	168	330	155	175	295	124	171	258	141	117
40	58	31	27	56	23	33	60	23	37	63	40	23
41	74	35	39	79	29	50	74	35	39	46	22	24
42	69	39	30	78	38	40	58	26	32	60	35	25
43	62	31	31	50	30	20	43	16	27	36	21	15
44	70	29	41	67	35	32	60	24	36	53	23	30
45～49	247	124	123	298	149	149	262	124	138	215	109	106
45	46	22	24	59	34	25	60	29	31	52	30	22
46	47	24	23	58	32	26	51	24	27	53	25	28
47	44	26	18	61	31	30	51	21	30	47	23	24
48	51	24	27	66	35	31	55	27	28	34	19	15
49	59	28	31	54	17	37	45	23	22	29	12	17

町丁・男女・年齢別人口 - 北沢地域

平成22年1月1日

年齢	赤堤3丁目			赤堤4丁目			赤堤5丁目			桜上水1丁目		
	総数	男	女	総数	男	女	総数	男	女	総数	男	女
50～54	227	106	121	225	124	101	202	97	105	205	101	104
50	44	22	22	40	25	15	31	15	16	50	26	24
51	47	19	28	51	24	27	43	19	24	49	30	19
52	39	24	15	40	24	16	58	29	29	32	13	19
53	58	25	33	53	33	20	42	18	24	40	20	20
54	39	16	23	41	18	23	28	16	12	34	12	22
55～59	217	108	109	181	89	92	199	111	88	168	85	83
55	45	16	29	29	12	17	45	25	20	26	12	14
56	38	20	18	23	15	8	37	23	14	38	18	20
57	42	24	18	46	25	21	37	21	16	33	18	15
58	40	26	14	41	18	23	35	16	19	37	21	16
59	52	22	30	42	19	23	45	26	19	34	16	18
60～64	208	103	105	218	104	114	231	96	135	167	89	78
60	52	31	21	56	21	35	43	15	28	31	18	13
61	55	28	27	43	20	23	58	24	34	51	28	23
62	43	19	24	45	24	21	57	27	30	45	24	21
63	36	15	21	38	20	18	30	15	15	21	10	11
64	22	10	12	36	19	17	43	15	28	19	9	10
65～69	129	59	70	201	88	113	165	84	81	134	54	80
65	37	16	21	45	27	18	35	22	13	31	10	21
66	23	10	13	35	11	24	36	14	22	27	13	14
67	28	12	16	34	14	20	35	15	20	30	10	20
68	18	8	10	45	20	25	28	15	13	23	14	9
69	23	13	10	42	16	26	31	18	13	23	7	16
70～74	122	55	67	182	75	107	179	64	115	136	59	77
70	26	8	18	35	11	24	23	8	15	28	13	15
71	22	11	11	35	14	21	34	7	27	25	12	13
72	28	13	15	38	18	20	46	17	29	27	10	17
73	29	12	17	34	11	23	40	15	25	31	15	16
74	17	11	6	40	21	19	36	17	19	25	9	16
75～79	122	33	89	152	58	94	141	63	78	127	52	75
75	24	9	15	36	14	22	26	15	11	24	12	12
76	20	7	13	33	10	23	38	13	25	30	14	16
77	24	8	16	34	10	24	26	12	14	19	10	9
78	26	6	20	25	11	14	20	9	11	28	6	22
79	28	3	25	24	13	11	31	14	17	26	10	16
80～84	98	38	60	128	59	69	112	37	75	104	39	65
80	20	10	10	28	16	12	25	9	16	26	11	15
81	20	6	14	32	17	15	23	10	13	22	7	15
82	19	4	15	24	10	14	18	4	14	20	7	13
83	16	6	10	25	10	15	18	6	12	14	4	10
84	23	12	11	19	6	13	28	8	20	22	10	12
85～89	51	22	29	73	20	53	74	24	50	44	18	26
85	20	10	10	19	8	11	19	5	14	10	4	6
86	14	8	6	11	1	10	19	8	11	9	5	4
87	7	2	5	14	6	8	19	8	11	13	3	10
88	5	1	4	18	4	14	13	3	10	7	4	3
89	5	1	4	11	1	10	4	0	4	5	2	3
90～94	29	7	22	19	4	15	24	6	18	20	6	14
90	5	1	4	5	3	2	6	2	4	11	5	6
91	11	2	9	0	0	0	7	2	5	2	1	1
92	1	0	1	5	1	4	3	2	1	4	0	4
93	5	2	3	5	0	5	2	0	2	3	0	3
94	7	2	5	4	0	4	6	0	6	0	0	0
95～99	6	2	4	19	3	16	8	2	6	3	1	2
95	2	0	2	5	0	5	2	0	2	0	0	0
96	2	1	1	3	0	3	1	1	0	1	1	0
97	1	0	1	4	1	3	1	0	1	1	0	1
98	0	0	0	2	1	1	3	1	2	0	0	0
99	1	1	0	5	1	4	1	0	1	1	0	1
100以上	0	0	0	2	0	2	2	0	2	0	0	0
不詳者	0	0	0	0	0	0	0	0	0	0	0	0

町丁・男女・年齢別人口 - 北沢地域

平成22年1月1日

年齢	桜上水2丁目			桜上水3丁目			桜上水4丁目			桜上水5丁目		
	総数	男	女	総数	男	女	総数	男	女	総数	男	女
総数	1,904	940	964	1,692	865	827	2,582	1,243	1,339	2,835	1,366	1,469
0～4	53	26	27	74	44	30	90	46	44	86	47	39
0	11	7	4	11	5	6	22	10	12	18	10	8
1	6	3	3	12	7	5	13	8	5	21	11	10
2	16	8	8	18	9	9	18	12	6	10	5	5
3	12	5	7	15	9	6	17	8	9	27	15	12
4	8	3	5	18	14	4	20	8	12	10	6	4
5～9	57	28	29	75	43	32	78	37	41	76	42	34
5	10	6	4	11	6	5	17	8	9	18	8	10
6	11	4	7	17	10	7	18	10	8	12	8	4
7	11	5	6	12	8	4	16	6	10	15	8	7
8	8	4	4	21	11	10	11	5	6	14	9	5
9	17	9	8	14	8	6	16	8	8	17	9	8
10～14	66	35	31	83	39	44	92	47	45	109	64	45
10	19	8	11	14	10	4	11	5	6	19	11	8
11	9	5	4	15	7	8	20	12	8	18	12	6
12	22	11	11	16	6	10	16	12	4	20	9	11
13	8	6	2	20	9	11	18	9	9	26	13	13
14	8	5	3	18	7	11	27	9	18	26	19	7
15～19	70	34	36	75	39	36	74	37	37	107	58	49
15	16	7	9	13	9	4	14	7	7	21	11	10
16	14	3	11	16	10	6	21	10	11	23	14	9
17	12	6	6	13	7	6	13	4	9	22	12	10
18	12	8	4	11	4	7	8	5	3	22	13	9
19	16	10	6	22	9	13	18	11	7	19	8	11
20～24	135	84	51	104	56	48	150	75	75	179	101	78
20	29	19	10	16	10	6	22	9	13	41	20	21
21	22	17	5	26	8	18	22	11	11	29	22	7
22	31	21	10	17	9	8	35	19	16	36	24	12
23	34	17	17	24	15	9	28	13	15	32	11	21
24	19	10	9	21	14	7	43	23	20	41	24	17
25～29	148	81	67	146	77	69	238	110	128	232	124	108
25	26	10	16	26	15	11	54	26	28	49	23	26
26	38	21	17	28	14	14	53	25	28	38	21	17
27	28	17	11	28	12	16	46	16	30	45	28	17
28	27	17	10	40	24	16	34	15	19	60	31	29
29	29	16	13	24	12	12	51	28	23	40	21	19
30～34	139	80	59	144	87	57	285	145	140	261	128	133
30	29	17	12	23	14	9	61	30	31	39	20	19
31	23	16	7	33	20	13	58	31	27	50	21	29
32	32	17	15	28	17	11	53	29	24	53	25	28
33	25	17	8	29	18	11	62	30	32	64	29	35
34	30	13	17	31	18	13	51	25	26	55	33	22
35～39	146	67	79	160	84	76	209	105	104	260	128	132
35	19	8	11	29	15	14	38	24	14	56	28	28
36	38	15	23	34	13	21	44	23	21	62	32	30
37	31	16	15	31	18	13	42	19	23	50	23	27
38	32	14	18	36	19	17	49	22	27	48	24	24
39	26	14	12	30	19	11	36	17	19	44	21	23
40～44	162	87	75	148	72	76	249	125	124	233	111	122
40	26	13	13	35	17	18	58	27	31	52	24	28
41	38	21	17	30	15	15	48	25	23	53	29	24
42	32	15	17	34	16	18	45	24	21	45	20	25
43	25	15	10	25	12	13	45	22	23	39	21	18
44	41	23	18	24	12	12	53	27	26	44	17	27
45～49	134	69	65	108	54	54	228	116	112	218	101	117
45	39	22	17	23	7	16	41	20	21	52	30	22
46	23	10	13	19	14	5	44	22	22	34	16	18
47	29	15	14	22	13	9	54	28	26	42	16	26
48	22	11	11	21	11	10	44	23	21	51	19	32
49	21	11	10	23	9	14	45	23	22	39	20	19

町丁・男女・年齢別人口 - 北沢地域

平成22年1月1日

年齢	桜上水2丁目			桜上水3丁目			桜上水4丁目			桜上水5丁目		
	総数	男	女	総数	男	女	総数	男	女	総数	男	女
50～54	115	62	53	107	48	59	136	66	70	181	89	92
50	37	18	19	22	12	10	30	12	18	49	25	24
51	17	9	8	21	6	15	32	20	12	40	26	14
52	12	8	4	25	11	14	30	14	16	40	13	27
53	32	17	15	18	7	11	18	8	10	26	10	16
54	17	10	7	21	12	9	26	12	14	26	15	11
55～59	107	49	58	74	40	34	135	69	66	173	81	92
55	26	12	14	18	11	7	23	15	8	30	12	18
56	23	6	17	13	7	6	25	12	13	41	22	19
57	18	11	7	15	8	7	25	9	16	28	14	14
58	24	9	15	11	4	7	25	12	13	41	19	22
59	16	11	5	17	10	7	37	21	16	33	14	19
60～64	118	59	59	99	45	54	125	50	75	182	84	98
60	24	9	15	21	11	10	29	16	13	43	14	29
61	31	18	13	24	10	14	25	9	16	44	20	24
62	27	12	15	22	12	10	36	12	24	36	17	19
63	16	11	5	15	6	9	22	9	13	34	18	16
64	20	9	11	17	6	11	13	4	9	25	15	10
65～69	116	45	71	76	40	36	126	68	58	134	60	74
65	25	7	18	16	11	5	27	14	13	25	11	14
66	23	10	13	17	11	6	20	9	11	28	12	16
67	27	14	13	11	4	7	31	14	17	31	14	17
68	20	3	17	18	5	13	26	14	12	27	11	16
69	21	11	10	14	9	5	22	17	5	23	12	11
70～74	100	50	50	62	30	32	114	38	76	143	56	87
70	19	10	9	7	4	3	19	5	14	26	17	9
71	22	13	9	18	10	8	17	6	11	24	9	15
72	17	8	9	11	5	6	19	7	12	32	10	22
73	18	6	12	16	7	9	30	12	18	26	8	18
74	24	13	11	10	4	6	29	8	21	35	12	23
75～79	93	34	59	62	27	35	105	41	64	106	47	59
75	15	4	11	20	10	10	21	9	12	24	8	16
76	19	5	14	11	4	7	21	10	11	18	8	10
77	23	9	14	11	3	8	18	7	11	24	13	11
78	21	11	10	12	6	6	25	10	15	17	7	10
79	15	5	10	8	4	4	20	5	15	23	11	12
80～84	81	32	49	54	22	32	88	41	47	71	22	49
80	22	9	13	14	7	7	23	12	11	15	4	11
81	12	4	8	13	5	8	14	6	8	17	5	12
82	13	5	8	13	7	6	16	7	9	12	5	7
83	15	3	12	6	2	4	19	9	10	14	4	10
84	19	11	8	8	1	7	16	7	9	13	4	9
85～89	42	14	28	23	11	12	48	24	24	45	10	35
85	7	2	5	5	3	2	12	5	7	11	2	9
86	8	3	5	6	2	4	8	4	4	6	2	4
87	17	7	10	4	2	2	8	5	3	14	2	12
88	6	1	5	6	2	4	12	7	5	7	1	6
89	4	1	3	2	2	0	8	3	5	7	3	4
90～94	19	3	16	15	6	9	9	2	7	28	9	19
90	6	1	5	5	1	4	3	1	2	5	3	2
91	1	1	0	3	2	1	2	1	1	6	2	4
92	3	0	3	2	1	1	3	0	3	10	3	7
93	5	0	5	3	0	3	0	0	0	5	1	4
94	4	1	3	2	2	0	1	0	1	2	0	2
95～99	3	1	2	3	1	2	3	1	2	10	4	6
95	1	1	0	3	1	2	2	1	1	3	2	1
96	0	0	0	0	0	0	1	0	1	3	1	2
97	2	0	2	0	0	0	0	0	0	3	1	2
98	0	0	0	0	0	0	0	0	0	0	0	0
99	0	0	0	0	0	0	0	0	0	1	0	1
100以上	0	0	0	0	0	0	0	0	0	1	0	1
不詳者	0	0	0	0	0	0	0	0	0	0	0	0

町丁・男女・年齢別人口 - 玉川地域

平成22年1月1日

年齢	奥沢まちづくりセンター			東玉川1丁目			東玉川2丁目			奥沢1丁目		
	総数	男	女	総数	男	女	総数	男	女	総数	男	女
総数	20,823	9,618	11,205	3,946	1,857	2,089	3,894	1,788	2,106	4,949	2,331	2,618
0～4	678	354	324	147	77	70	122	62	60	147	78	69
0	150	74	76	31	16	15	28	17	11	37	16	21
1	130	71	59	31	19	12	18	8	10	20	11	9
2	129	73	56	23	11	12	22	13	9	32	19	13
3	139	68	71	29	14	15	24	10	14	31	16	15
4	130	68	62	33	17	16	30	14	16	27	16	11
5～9	727	356	371	181	93	88	134	62	72	185	90	95
5	133	57	76	29	13	16	26	8	18	38	19	19
6	143	77	66	27	16	11	31	16	15	38	17	21
7	154	69	85	44	22	22	24	11	13	35	17	18
8	140	75	65	42	23	19	22	12	10	36	17	19
9	157	78	79	39	19	20	31	15	16	38	20	18
10～14	763	377	386	175	87	88	162	85	77	195	97	98
10	174	83	91	42	22	20	40	17	23	41	21	20
11	150	71	79	40	18	22	25	17	8	34	15	19
12	150	72	78	37	17	20	35	19	16	39	19	20
13	131	63	68	21	9	12	33	17	16	38	17	21
14	158	88	70	35	21	14	29	15	14	43	25	18
15～19	797	368	429	207	98	109	159	76	83	184	81	103
15	162	77	85	41	21	20	30	15	15	40	12	28
16	152	67	85	40	20	20	32	9	23	38	17	21
17	156	70	86	37	12	25	31	19	12	42	20	22
18	169	80	89	43	25	18	28	13	15	37	15	22
19	158	74	84	46	20	26	38	20	18	27	17	10
20～24	1,095	526	569	195	98	97	210	95	115	249	131	118
20	166	74	92	31	13	18	33	13	20	37	23	14
21	210	99	111	43	28	15	37	20	17	47	19	28
22	200	98	102	33	14	19	47	19	28	42	24	18
23	236	122	114	46	22	24	39	20	19	53	27	26
24	283	133	150	42	21	21	54	23	31	70	38	32
25～29	1,601	832	769	237	123	114	320	151	169	360	222	138
25	337	205	132	48	28	20	70	37	33	91	66	25
26	276	136	140	39	17	22	54	22	32	65	40	25
27	320	158	162	64	30	34	63	26	37	65	39	26
28	338	158	180	45	23	22	65	26	39	76	44	32
29	330	175	155	41	25	16	68	40	28	63	33	30
30～34	1,768	808	960	242	110	132	297	137	160	387	177	210
30	364	173	191	43	24	19	55	24	31	87	45	42
31	326	152	174	40	19	21	61	29	32	62	29	33
32	365	167	198	49	21	28	69	37	32	81	36	45
33	357	160	197	60	26	34	52	20	32	88	39	49
34	356	156	200	50	20	30	60	27	33	69	28	41
35～39	1,811	794	1,017	329	160	169	339	137	202	436	195	241
35	347	154	193	54	30	24	70	23	47	79	38	41
36	342	152	190	64	31	33	60	22	38	82	37	45
37	359	151	208	57	24	33	70	26	44	88	36	52
38	389	172	217	68	34	34	81	33	48	102	51	51
39	374	165	209	86	41	45	58	33	25	85	33	52
40～44	1,741	830	911	338	158	180	338	170	168	442	213	229
40	368	164	204	70	33	37	77	38	39	91	37	54
41	372	171	201	71	30	41	75	37	38	98	45	53
42	355	183	172	75	42	33	68	32	36	76	42	34
43	284	134	150	64	27	37	56	25	31	77	45	32
44	362	178	184	58	26	32	62	38	24	100	44	56
45～49	1,491	721	770	298	142	156	256	134	122	325	153	172
45	310	149	161	66	33	33	46	23	23	68	26	42
46	322	154	168	52	26	26	62	37	25	65	31	34
47	315	164	151	62	30	32	59	28	31	72	36	36
48	254	121	133	56	24	32	43	23	20	56	29	27
49	290	133	157	62	29	33	46	23	23	64	31	33

町丁・男女・年齢別人口 - 玉川地域

平成22年1月1日

年齢	奥沢まちづくりセンター			東玉川1丁目			東玉川2丁目			奥沢1丁目		
	総数	男	女	総数	男	女	総数	男	女	総数	男	女
50～54	1,218	584	634	233	120	113	215	99	116	293	147	146
50	266	124	142	55	34	21	39	17	22	65	31	34
51	258	126	132	50	22	28	47	19	28	63	36	27
52	246	121	125	48	27	21	49	24	25	54	24	30
53	234	109	125	46	22	24	42	20	22	58	27	31
54	214	104	110	34	15	19	38	19	19	53	29	24
55～59	1,154	555	599	223	108	115	192	85	107	296	134	162
55	191	88	103	31	13	18	27	9	18	52	22	30
56	225	105	120	43	23	20	35	17	18	56	21	35
57	228	107	121	55	25	30	37	14	23	67	34	33
58	258	141	117	54	28	26	50	27	23	52	25	27
59	252	114	138	40	19	21	43	18	25	69	32	37
60～64	1,395	666	729	282	135	147	260	116	144	345	167	178
60	293	136	157	65	28	37	48	25	23	64	28	36
61	329	147	182	73	34	39	67	26	41	72	35	37
62	339	170	169	65	36	29	56	18	38	92	51	41
63	226	108	118	37	19	18	49	24	25	56	23	33
64	208	105	103	42	18	24	40	23	17	61	30	31
65～69	1,276	579	697	244	118	126	264	123	141	329	146	183
65	259	112	147	44	20	24	52	22	30	67	30	37
66	279	128	151	68	29	39	55	28	27	70	29	41
67	248	118	130	41	23	18	60	29	31	54	26	28
68	254	120	134	44	22	22	57	30	27	68	32	36
69	236	101	135	47	24	23	40	14	26	70	29	41
70～74	985	436	549	186	87	99	201	91	110	224	104	120
70	205	92	113	43	24	19	43	15	28	41	23	18
71	160	76	84	29	11	18	25	13	12	43	24	19
72	226	87	139	44	19	25	46	17	29	48	16	32
73	195	88	107	33	17	16	42	22	20	46	21	25
74	199	93	106	37	16	21	45	24	21	46	20	26
75～79	937	373	564	179	69	110	174	72	102	226	89	137
75	207	99	108	36	21	15	43	21	22	49	21	28
76	186	66	120	31	6	25	38	15	23	54	22	32
77	200	86	114	42	16	26	33	14	19	44	20	24
78	174	60	114	40	15	25	27	10	17	37	12	25
79	170	62	108	30	11	19	33	12	21	42	14	28
80～84	728	269	459	141	47	94	133	56	77	161	62	99
80	178	71	107	40	12	28	36	18	18	45	17	28
81	148	57	91	31	11	20	27	14	13	28	12	16
82	141	56	85	25	9	16	23	7	16	35	12	23
83	128	47	81	24	9	15	24	6	18	26	11	15
84	133	38	95	21	6	15	23	11	12	27	10	17
85～89	394	117	277	64	15	49	67	22	45	103	30	73
85	100	45	55	13	4	9	20	10	10	27	12	15
86	84	24	60	15	3	12	14	5	9	26	7	19
87	83	17	66	16	2	14	17	4	13	20	4	16
88	67	13	54	10	4	6	9	1	8	13	2	11
89	60	18	42	10	2	8	7	2	5	17	5	12
90～94	186	58	128	29	9	20	33	10	23	45	13	32
90	46	16	30	8	2	6	11	4	7	11	4	7
91	45	16	29	6	3	3	8	4	4	11	2	9
92	42	12	30	8	1	7	6	1	5	13	5	8
93	26	8	18	3	2	1	3	0	3	2	0	2
94	27	6	21	4	1	3	5	1	4	8	2	6
95～99	73	14	59	15	3	12	18	5	13	16	2	14
95	28	6	22	7	0	7	6	3	3	3	1	2
96	12	0	12	1	0	1	5	0	5	5	0	5
97	16	6	10	4	3	1	5	2	3	3	1	2
98	12	2	10	1	0	1	2	0	2	4	0	4
99	5	0	5	2	0	2	0	0	0	1	0	1
100以上	5	1	4	1	0	1	0	0	0	1	0	1
不詳者	0	0	0	0	0	0	0	0	0	0	0	0

町丁・男女・年齢別人口 - 玉川地域

平成22年1月1日

年齢	奥沢2丁目			奥沢3丁目			九品仏まちづくりセンター			玉川田園調布1丁目		
	総数	男	女	総数	男	女	総数	男	女	総数	男	女
総数	4,118	1,857	2,261	3,916	1,785	2,131	16,123	7,255	8,868	1,103	468	635
0～4	99	46	53	163	91	72	485	243	242	47	18	29
0	22	9	13	32	16	16	95	48	47	5	2	3
1	24	14	10	37	19	18	102	48	54	12	4	8
2	15	4	11	37	26	11	90	42	48	7	2	5
3	17	10	7	38	18	20	104	55	49	12	5	7
4	21	9	12	19	12	7	94	50	44	11	5	6
5～9	103	52	51	124	59	65	459	228	231	39	16	23
5	20	5	15	20	12	8	99	46	53	5	2	3
6	25	14	11	22	14	8	88	45	43	13	5	8
7	23	9	14	28	10	18	78	39	39	6	3	3
8	16	11	5	24	12	12	92	43	49	6	0	6
9	19	13	6	30	11	19	102	55	47	9	6	3
10～14	127	54	73	104	54	50	563	273	290	49	22	27
10	25	6	19	26	17	9	102	48	54	5	3	2
11	28	11	17	23	10	13	123	62	61	9	3	6
12	26	11	15	13	6	7	96	49	47	11	6	5
13	21	11	10	18	9	9	113	54	59	10	3	7
14	27	15	12	24	12	12	129	60	69	14	7	7
15～19	144	66	78	103	47	56	574	264	310	59	24	35
15	25	13	12	26	16	10	108	51	57	14	3	11
16	31	18	13	11	3	8	105	47	58	12	4	8
17	28	10	18	18	9	9	123	59	64	11	6	5
18	33	16	17	28	11	17	107	47	60	14	7	7
19	27	9	18	20	8	12	131	60	71	8	4	4
20～24	244	110	134	197	92	105	771	377	394	51	25	26
20	44	19	25	21	6	15	107	60	47	11	5	6
21	38	14	24	45	18	27	149	74	75	13	5	8
22	46	21	25	32	20	12	169	89	80	14	7	7
23	51	25	26	47	28	19	162	66	96	6	3	3
24	65	31	34	52	20	32	184	88	96	7	5	2
25～29	369	184	185	315	152	163	1283	599	684	46	17	29
25	74	44	30	54	30	24	219	103	116	13	2	11
26	60	31	29	58	26	32	229	97	132	9	5	4
27	69	29	40	59	34	25	261	129	132	9	6	3
28	85	40	45	67	25	42	284	133	151	6	2	4
29	81	40	41	77	37	40	290	137	153	9	2	7
30～34	412	192	220	430	192	238	1610	724	886	85	40	45
30	98	47	51	81	33	48	295	124	171	22	11	11
31	84	40	44	79	35	44	320	144	176	16	8	8
32	81	35	46	85	38	47	316	149	167	13	5	8
33	75	35	40	82	40	42	344	160	184	15	8	7
34	74	35	39	103	46	57	335	147	188	19	8	11
35～39	338	143	195	369	159	210	1435	645	790	99	38	61
35	68	27	41	76	36	40	255	117	138	14	9	5
36	67	30	37	69	32	37	295	141	154	27	9	18
37	73	35	38	71	30	41	316	137	179	17	8	9
38	63	26	37	75	28	47	280	115	165	22	9	13
39	67	25	42	78	33	45	289	135	154	19	3	16
40～44	307	137	170	316	152	164	1327	588	739	100	48	52
40	64	27	37	66	29	37	277	109	168	13	6	7
41	68	28	40	60	31	29	269	133	136	17	11	6
42	73	37	36	63	30	33	295	130	165	32	14	18
43	37	15	22	50	22	28	212	92	120	20	10	10
44	65	30	35	77	40	37	274	124	150	18	7	11
45～49	349	163	186	263	129	134	1205	546	659	114	54	60
45	63	34	29	67	33	34	271	124	147	29	13	16
46	77	29	48	66	31	35	244	94	150	17	10	7
47	73	40	33	49	30	19	244	110	134	27	12	15
48	62	29	33	37	16	21	231	110	121	22	11	11
49	74	31	43	44	19	25	215	108	107	19	8	11

町丁・男女・年齢別人口 - 玉川地域

平成22年1月1日

年齢	奥沢2丁目			奥沢3丁目			九品仏まちづくりセンター			玉川田園調布1丁目		
	総数	男	女	総数	男	女	総数	男	女	総数	男	女
50～54	255	119	136	222	99	123	954	465	489	75	34	41
50	59	26	33	48	16	32	216	105	111	20	9	11
51	52	26	26	46	23	23	200	85	115	18	6	12
52	54	29	25	41	17	24	210	117	93	14	9	5
53	45	17	28	43	23	20	182	85	97	12	5	7
54	45	21	24	44	20	24	146	73	73	11	5	6
55～59	235	118	117	208	110	98	919	418	501	54	23	31
55	39	18	21	42	26	16	189	99	90	8	2	6
56	43	21	22	48	23	25	175	67	108	14	7	7
57	38	16	22	31	18	13	181	83	98	7	4	3
58	62	37	25	40	24	16	183	76	107	14	5	9
59	53	26	27	47	19	28	191	93	98	11	5	6
60～64	255	131	124	253	117	136	1056	499	557	66	30	36
60	56	25	31	60	30	30	239	107	132	14	7	7
61	54	31	23	63	21	42	225	109	116	12	4	8
62	71	38	33	55	27	28	251	122	129	15	7	8
63	43	17	26	41	25	16	178	81	97	16	8	8
64	31	20	11	34	14	20	163	80	83	9	4	5
65～69	222	97	125	217	95	122	902	401	501	53	22	31
65	49	19	30	47	21	26	176	75	101	6	4	2
66	46	21	25	40	21	19	180	77	103	13	5	8
67	49	24	25	44	16	28	164	70	94	16	5	11
68	41	19	22	44	17	27	201	93	108	14	7	7
69	37	14	23	42	20	22	181	86	95	4	1	3
70～74	192	80	112	182	74	108	792	326	466	51	25	26
70	43	20	23	35	10	25	133	54	79	6	3	3
71	29	9	20	34	19	15	162	69	93	13	6	7
72	51	19	32	37	16	21	168	66	102	8	4	4
73	33	13	20	41	15	26	164	73	91	15	7	8
74	36	19	17	35	14	21	165	64	101	9	5	4
75～79	179	74	105	179	69	110	710	278	432	43	8	35
75	40	20	20	39	16	23	139	50	89	11	1	10
76	36	12	24	27	11	16	146	58	88	6	1	5
77	39	17	22	42	19	23	161	71	90	7	2	5
78	34	11	23	36	12	24	138	44	94	9	1	8
79	30	14	16	35	11	24	126	55	71	10	3	7
80～84	144	49	95	149	55	94	570	224	346	39	17	22
80	27	12	15	30	12	18	136	52	84	11	5	6
81	31	10	21	31	10	21	106	50	56	8	5	3
82	29	13	16	29	15	14	107	46	61	6	4	2
83	28	7	21	26	14	12	117	41	76	6	2	4
84	29	7	22	33	4	29	104	35	69	8	1	7
85～89	90	28	62	70	22	48	296	97	199	17	5	12
85	18	7	11	22	12	10	72	25	47	4	1	3
86	16	5	11	13	4	9	66	23	43	7	2	5
87	24	7	17	6	0	6	54	15	39	1	1	0
88	19	4	15	16	2	14	46	14	32	1	0	1
89	13	5	8	13	4	9	58	20	38	4	1	3
90～94	40	12	28	39	14	25	147	42	105	10	2	8
90	7	3	4	9	3	6	33	7	26	3	1	2
91	10	3	7	10	4	6	35	9	26	2	0	2
92	12	4	8	3	1	2	37	13	24	2	0	2
93	6	2	4	12	4	8	23	4	19	2	0	2
94	5	0	5	5	2	3	19	9	10	1	1	0
95～99	11	1	10	13	3	10	56	15	41	5	0	5
95	4	0	4	8	2	6	14	5	9	1	0	1
96	0	0	0	1	0	1	15	4	11	1	0	1
97	2	0	2	2	0	2	10	0	10	2	0	2
98	4	1	3	1	1	0	9	3	6	1	0	1
99	1	0	1	1	0	1	8	3	5	0	0	0
100以上	3	1	2	0	0	0	9	3	6	1	0	1
不詳者	0	0	0	0	0	0	0	0	0	0	0	0

町丁・男女・年齢別人口 - 玉川地域

平成22年1月1日

年齢	玉川田園調布2丁目			奥沢4丁目			奥沢5丁目			奥沢6丁目		
	総数	男	女	総数	男	女	総数	男	女	総数	男	女
総数	1,027	453	574	1,996	902	1,094	3,441	1,531	1,910	2,989	1,330	1,659
0～4	28	11	17	50	35	15	81	38	43	90	39	51
0	5	3	2	11	6	5	17	7	10	17	6	11
1	6	2	4	9	7	2	17	6	11	18	6	12
2	4	2	2	5	5	0	13	5	8	16	8	8
3	9	3	6	18	11	7	14	9	5	18	9	9
4	4	1	3	7	6	1	20	11	9	21	10	11
5～9	33	19	14	60	29	31	77	33	44	92	49	43
5	5	4	1	18	9	9	19	8	11	17	7	10
6	7	7	0	12	3	9	16	6	10	14	10	4
7	5	2	3	9	4	5	13	5	8	16	9	7
8	9	2	7	8	6	2	15	7	8	22	12	10
9	7	4	3	13	7	6	14	7	7	23	11	12
10～14	51	19	32	75	40	35	99	51	48	98	49	49
10	13	5	8	11	8	3	22	13	9	21	10	11
11	10	4	6	21	9	12	15	7	8	15	9	6
12	5	1	4	7	2	5	19	10	9	25	14	11
13	14	5	9	18	9	9	12	8	4	23	9	14
14	9	4	5	18	12	6	31	13	18	14	7	7
15～19	42	20	22	79	42	37	99	42	57	110	49	61
15	4	2	2	15	10	5	17	6	11	22	13	9
16	8	3	5	14	8	6	17	5	12	14	6	8
17	11	6	5	19	10	9	18	9	9	23	8	15
18	11	5	6	13	7	6	16	8	8	22	8	14
19	8	4	4	18	7	11	31	14	17	29	14	15
20～24	54	28	26	89	43	46	155	73	82	160	78	82
20	12	9	3	13	8	5	18	9	9	21	14	7
21	4	2	2	24	9	15	28	12	16	28	13	15
22	19	8	11	18	9	9	27	15	12	40	21	19
23	9	6	3	20	8	12	32	10	22	33	10	23
24	10	3	7	14	9	5	50	27	23	38	20	18
25～29	76	32	44	135	58	77	302	154	148	263	120	143
25	16	3	13	25	12	13	51	26	25	38	17	21
26	18	5	13	22	8	14	52	29	23	43	22	21
27	13	6	7	31	11	20	54	29	25	52	27	25
28	18	13	5	28	10	18	69	33	36	66	28	38
29	11	5	6	29	17	12	76	37	39	64	26	38
30～34	82	38	44	179	72	107	416	186	230	293	128	165
30	13	6	7	39	14	25	66	30	36	57	23	34
31	14	8	6	43	18	25	80	37	43	63	26	37
32	16	7	9	27	12	15	89	42	47	49	20	29
33	26	9	17	34	12	22	80	32	48	66	30	36
34	13	8	5	36	16	20	101	45	56	58	29	29
35～39	77	32	45	185	89	96	351	154	197	257	123	134
35	19	7	12	23	10	13	58	25	33	51	22	29
36	16	6	10	37	21	16	68	34	34	66	34	32
37	18	3	15	44	20	24	82	36	46	50	23	27
38	14	7	7	39	15	24	74	27	47	42	19	23
39	10	9	1	42	23	19	69	32	37	48	25	23
40～44	80	22	58	178	80	98	300	126	174	231	91	140
40	13	4	9	42	17	25	64	24	40	50	14	36
41	9	3	6	36	21	15	67	33	34	52	21	31
42	15	3	12	41	15	26	59	26	33	53	24	29
43	18	8	10	22	9	13	47	18	29	34	13	21
44	25	4	21	37	18	19	63	25	38	42	19	23
45～49	80	41	39	145	62	83	276	115	161	231	103	128
45	15	8	7	32	15	17	61	25	36	53	22	31
46	18	9	9	23	10	13	65	24	41	44	13	31
47	13	7	6	21	5	16	61	25	36	47	28	19
48	20	10	10	33	13	20	42	17	25	43	21	22
49	14	7	7	36	19	17	47	24	23	44	19	25

町丁・男女・年齢別人口 - 玉川地域

平成22年1月1日

年齢	玉川田園調布2丁目			奥沢4丁目			奥沢5丁目			奥沢6丁目		
	総数	男	女	総数	男	女	総数	男	女	総数	男	女
50～54	61	30	31	108	61	47	202	106	96	202	87	115
50	13	9	4	19	12	7	53	26	27	42	19	23
51	13	6	7	23	8	15	40	20	20	46	16	30
52	14	7	7	30	19	11	41	23	18	47	22	25
53	13	3	10	17	12	5	31	20	11	32	12	20
54	8	5	3	19	10	9	37	17	20	35	18	17
55～59	54	24	30	106	51	55	182	74	108	188	80	108
55	18	7	11	17	10	7	39	21	18	41	21	20
56	9	5	4	17	5	12	41	14	27	32	12	20
57	7	4	3	22	9	13	40	18	22	31	12	19
58	7	1	6	25	13	12	33	9	24	36	14	22
59	13	7	6	25	14	11	29	12	17	48	21	27
60～64	79	37	42	128	52	76	215	108	107	189	101	88
60	18	4	14	28	8	20	50	26	24	55	27	28
61	21	12	9	23	14	9	49	26	23	36	19	17
62	17	10	7	37	13	24	50	24	26	44	27	17
63	11	4	7	18	7	11	29	15	14	35	17	18
64	12	7	5	22	10	12	37	17	20	19	11	8
65～69	53	24	29	131	58	73	172	76	96	173	80	93
65	11	5	6	22	10	12	31	13	18	39	16	23
66	8	4	4	28	11	17	34	13	21	45	20	25
67	8	2	6	26	11	15	32	15	17	26	12	14
68	17	6	11	23	10	13	46	24	22	30	16	14
69	9	7	2	32	16	16	29	11	18	33	16	17
70～74	58	25	33	106	50	56	155	59	96	113	45	68
70	6	2	4	22	8	14	32	15	17	18	8	10
71	12	3	9	22	11	11	31	13	18	27	15	12
72	13	5	8	19	12	7	35	11	24	23	4	19
73	12	7	5	21	9	12	25	11	14	25	13	12
74	15	8	7	22	10	12	32	9	23	20	5	15
75～79	48	20	28	88	31	57	145	57	88	123	51	72
75	8	2	6	14	4	10	28	13	15	20	6	14
76	6	3	3	22	7	15	32	12	20	27	13	14
77	11	6	5	17	11	6	38	11	27	27	13	14
78	12	4	8	21	5	16	26	10	16	28	7	21
79	11	5	6	14	4	10	21	11	10	21	12	9
80～84	38	19	19	73	25	48	111	45	66	101	34	67
80	6	2	4	27	8	19	28	13	15	22	6	16
81	6	3	3	8	4	4	27	11	16	18	9	9
82	11	3	8	13	8	5	21	9	12	16	6	10
83	9	7	2	16	5	11	15	5	10	28	7	21
84	6	4	2	9	0	9	20	7	13	17	6	11
85～89	15	5	10	48	16	32	67	24	43	45	11	34
85	3	1	2	15	7	8	19	7	12	11	1	10
86	4	2	2	8	3	5	14	5	9	10	3	7
87	2	0	2	13	5	8	7	1	6	10	3	7
88	3	1	2	3	1	2	11	5	6	10	3	7
89	3	1	2	9	0	9	16	6	10	4	1	3
90～94	14	6	8	20	6	14	24	7	17	23	8	15
90	4	1	3	3	1	2	5	1	4	3	0	3
91	3	1	2	5	2	3	8	1	7	3	2	1
92	4	3	1	8	1	7	6	4	2	8	3	5
93	1	0	1	2	0	2	4	1	3	3	0	3
94	2	1	1	2	2	0	1	0	1	6	3	3
95～99	4	1	3	9	1	8	12	3	9	6	4	2
95	1	0	1	1	0	1	5	1	4	2	2	0
96	0	0	0	5	1	4	3	0	3	0	0	0
97	1	0	1	3	0	3	0	0	0	0	0	0
98	2	1	1	0	0	0	2	1	1	1	1	0
99	0	0	0	0	0	0	2	1	1	3	1	2
100以上	0	0	0	4	1	3	0	0	0	1	0	1
不詳者	0	0	0	0	0	0	0	0	0	0	0	0

町丁・男女・年齢別人口 - 玉川地域

平成22年1月1日

年齢	奥沢7丁目			奥沢8丁目			等々力出張所			玉堤1丁目		
	総数	男	女	総数	男	女	総数	男	女	総数	男	女
総数	3,449	1,611	1,838	2,118	960	1,158	35,237	16,674	18,563	4,306	2,194	2,112
0～4	122	72	50	67	30	37	1454	774	680	231	126	105
0	28	20	8	12	4	8	315	159	156	42	25	17
1	21	14	7	19	9	10	312	182	130	50	26	24
2	24	12	12	21	8	13	313	163	150	51	28	23
3	23	11	12	10	7	3	246	132	114	45	27	18
4	26	15	11	5	2	3	268	138	130	43	20	23
5～9	97	53	44	61	29	32	1414	705	709	214	103	111
5	24	13	11	11	3	8	288	135	153	48	22	26
6	13	9	4	13	5	8	277	138	139	43	21	22
7	18	11	7	11	5	6	295	151	144	47	22	25
8	19	8	11	13	8	5	272	145	127	36	16	20
9	23	12	11	13	8	5	282	136	146	40	22	18
10～14	111	57	54	80	35	45	1427	706	721	193	99	94
10	16	4	12	14	5	9	311	166	145	46	29	17
11	30	17	13	23	13	10	251	122	129	39	16	23
12	18	12	6	11	4	7	280	142	138	38	18	20
13	21	12	9	15	8	7	287	135	152	36	21	15
14	26	12	14	17	5	12	298	141	157	34	15	19
15～19	107	51	56	78	36	42	1414	730	684	184	93	91
15	17	10	7	19	7	12	293	156	137	39	22	17
16	22	11	11	18	10	8	252	128	124	31	14	17
17	26	12	14	15	8	7	302	148	154	42	19	23
18	19	8	11	12	4	8	276	139	137	31	17	14
19	23	10	13	14	7	7	291	159	132	41	21	20
20～24	177	91	86	85	39	46	1,885	992	893	232	136	96
20	22	11	11	10	4	6	331	172	159	53	30	23
21	37	24	13	15	9	6	349	178	171	44	24	20
22	34	20	14	17	9	8	405	215	190	52	36	16
23	40	21	19	22	8	14	383	213	170	35	22	13
24	44	15	29	21	9	12	417	214	203	48	24	24
25～29	291	136	155	170	82	88	2,499	1,192	1,307	264	140	124
25	51	26	25	25	17	8	508	244	264	40	24	16
26	54	19	35	31	9	22	495	259	236	58	36	22
27	61	28	33	41	22	19	474	200	274	51	27	24
28	62	32	30	35	15	20	487	243	244	58	31	27
29	63	31	32	38	19	19	535	246	289	57	22	35
30～34	363	183	180	192	77	115	2,869	1,309	1,560	350	166	184
30	62	27	35	36	13	23	544	253	291	55	27	28
31	73	34	39	31	13	18	579	265	314	73	37	36
32	82	42	40	40	21	19	589	280	309	69	31	38
33	78	48	30	45	21	24	571	250	321	64	32	32
34	68	32	36	40	9	31	586	261	325	89	39	50
35～39	299	135	164	167	74	93	3,195	1,473	1,722	461	243	218
35	54	26	28	36	18	18	622	294	328	80	47	33
36	54	26	28	27	11	16	662	317	345	110	56	54
37	72	32	40	33	15	18	651	278	373	69	31	38
38	60	27	33	29	11	18	648	306	342	109	63	46
39	59	24	35	42	19	23	612	278	334	93	46	47
40～44	254	131	123	184	90	94	3,242	1,509	1,733	422	210	212
40	56	28	28	39	16	23	627	279	348	85	41	44
41	45	23	22	43	21	22	682	328	354	80	41	39
42	60	33	27	35	15	20	718	343	375	108	49	59
43	41	15	26	30	19	11	532	235	297	67	39	28
44	52	32	20	37	19	18	683	324	359	82	40	42
45～49	193	91	102	166	80	86	2,849	1386	1463	341	193	148
45	45	25	20	36	16	20	683	312	371	72	44	28
46	40	13	27	37	15	22	558	270	288	67	38	29
47	39	15	24	36	18	18	539	262	277	70	39	31
48	43	24	19	28	14	14	551	277	274	65	37	28
49	26	14	12	29	17	12	518	265	253	67	35	32

町丁・男女・年齢別人口 - 玉川地域

平成22年1月1日

年齢	奥沢7丁目			奥沢8丁目			等々力出張所			玉堤1丁目		
	総数	男	女	総数	男	女	総数	男	女	総数	男	女
50～54	177	79	98	129	68	61	2,345	1,158	1,187	280	137	143
50	37	15	22	32	15	17	500	228	272	59	28	31
51	33	14	19	27	15	12	513	252	261	66	31	35
52	40	22	18	24	15	9	431	213	218	48	24	24
53	46	18	28	31	15	16	449	221	228	64	30	34
54	21	10	11	15	8	7	452	244	208	43	24	19
55～59	224	108	116	111	58	53	2,109	999	1,110	275	142	133
55	48	30	18	18	8	10	394	185	209	44	20	24
56	39	14	25	23	10	13	373	196	177	51	32	19
57	52	24	28	22	12	10	447	207	240	62	31	31
58	43	17	26	25	17	8	407	191	216	51	24	27
59	42	23	19	23	11	12	488	220	268	67	35	32
60～64	228	105	123	151	66	85	2,364	1,169	1,195	308	148	160
60	47	22	25	27	13	14	559	283	276	64	30	34
61	56	23	33	28	11	17	539	270	269	68	37	31
62	50	24	26	38	17	21	559	281	278	87	38	49
63	37	18	19	32	12	20	405	200	205	54	27	27
64	38	18	20	26	13	13	302	135	167	35	16	19
65～69	193	83	110	127	58	69	1,823	875	948	214	114	100
65	47	16	31	20	11	9	369	167	202	33	18	15
66	30	15	15	22	9	13	419	214	205	60	33	27
67	31	15	16	25	10	15	367	173	194	43	21	22
68	43	17	26	28	13	15	344	159	185	42	24	18
69	42	20	22	32	15	17	324	162	162	36	18	18
70～74	193	72	121	116	50	66	1,364	603	761	141	68	73
70	29	12	17	20	6	14	266	123	143	40	20	20
71	39	13	26	18	8	10	257	118	139	26	10	16
72	36	17	19	34	13	21	283	118	165	26	10	16
73	42	14	28	24	12	12	272	109	163	31	17	14
74	47	16	31	20	11	9	286	135	151	18	11	7
75～79	169	69	100	94	42	52	1,159	482	677	98	45	53
75	41	14	27	17	10	7	260	126	134	27	17	10
76	34	13	21	19	9	10	240	100	140	22	7	15
77	35	17	18	26	11	15	233	84	149	17	4	13
78	30	11	19	12	6	6	209	84	125	18	9	9
79	29	14	15	20	6	14	217	88	129	14	8	6
80～84	134	56	78	74	28	46	915	344	571	53	19	34
80	25	10	15	17	8	9	220	78	142	11	5	6
81	26	12	14	13	6	7	182	64	118	13	5	8
82	26	12	14	14	4	10	186	74	112	6	3	3
83	27	10	17	16	5	11	165	74	91	10	4	6
84	30	12	18	14	5	9	162	54	108	13	2	11
85～89	70	25	45	34	11	23	562	177	385	31	8	23
85	13	5	8	7	3	4	136	42	94	8	3	5
86	16	6	10	7	2	5	131	36	95	7	1	6
87	14	1	13	7	4	3	118	48	70	9	2	7
88	9	4	5	9	0	9	104	32	72	5	1	4
89	18	9	9	4	2	2	73	19	54	2	1	1
90～94	34	9	25	22	4	18	240	68	172	8	2	6
90	5	0	5	10	3	7	63	14	49	6	1	5
91	11	2	9	3	1	2	50	13	37	2	1	1
92	6	2	4	3	0	3	46	16	30	0	0	0
93	6	3	3	5	0	5	48	16	32	0	0	0
94	6	2	4	1	0	1	33	9	24	0	0	0
95～99	10	3	7	10	3	7	93	21	72	5	2	3
95	3	1	2	1	1	0	26	6	20	0	0	0
96	3	2	1	3	1	2	25	4	21	3	1	2
97	2	0	2	2	0	2	17	4	13	1	1	0
98	1	0	1	2	0	2	15	5	10	1	0	1
99	1	0	1	2	1	1	10	2	8	0	0	0
100以上	3	2	1	0	0	0	15	2	13	1	0	1
不詳者	0	0	0	0	0	0	0	0	0	0	0	0

町丁・男女・年齢別人口 - 玉川地域

平成22年1月1日

年齢	玉堤2丁目			等々力1丁目			等々力2丁目			等々力3丁目		
	総数	男	女	総数	男	女	総数	男	女	総数	男	女
総数	1,088	527	561	2,374	1,073	1,301	3,567	1,658	1,909	2,504	1,118	1,386
0～4	49	22	27	101	43	58	127	81	46	100	52	48
0	7	1	6	20	4	16	30	13	17	27	16	11
1	11	8	3	22	12	10	29	25	4	18	9	9
2	15	8	7	17	5	12	23	15	8	22	10	12
3	8	1	7	21	11	10	23	14	9	13	9	4
4	8	4	4	21	11	10	22	14	8	20	8	12
5～9	59	28	31	117	59	58	123	71	52	87	39	48
5	17	7	10	25	16	9	23	14	9	25	14	11
6	12	8	4	16	9	7	27	12	15	14	7	7
7	12	7	5	29	12	17	22	13	9	14	6	8
8	9	1	8	29	14	15	26	18	8	12	3	9
9	9	5	4	18	8	10	25	14	11	22	9	13
10～14	43	20	23	110	55	55	134	67	67	96	45	51
10	10	6	4	22	6	16	23	11	12	23	9	14
11	6	1	5	22	12	10	19	7	12	16	9	7
12	9	6	3	20	9	11	23	16	7	19	9	10
13	9	2	7	24	15	9	33	16	17	20	9	11
14	9	5	4	22	13	9	36	17	19	18	9	9
15～19	40	23	17	106	56	50	132	70	62	94	51	43
15	6	3	3	26	14	12	21	10	11	18	12	6
16	11	6	5	18	10	8	26	14	12	16	8	8
17	9	6	3	14	8	6	30	13	17	23	15	8
18	6	4	2	24	11	13	24	11	13	22	9	13
19	8	4	4	24	13	11	31	22	9	15	7	8
20～24	53	27	26	90	47	43	175	91	84	111	58	53
20	10	5	5	18	12	6	33	18	15	16	9	7
21	7	3	4	14	6	8	31	21	10	24	16	8
22	8	2	6	22	11	11	38	18	20	27	18	9
23	14	9	5	15	12	3	38	18	20	21	9	12
24	14	8	6	21	6	15	35	16	19	23	6	17
25～29	77	35	42	100	36	64	272	119	153	185	69	116
25	14	7	7	16	2	14	54	24	30	37	12	25
26	13	9	4	27	10	17	44	20	24	33	14	19
27	17	7	10	22	8	14	56	23	33	40	13	27
28	13	6	7	17	9	8	61	25	36	34	16	18
29	20	6	14	18	7	11	57	27	30	41	14	27
30～34	111	53	58	154	64	90	316	153	163	213	90	123
30	18	9	9	24	11	13	57	28	29	40	19	21
31	21	6	15	23	7	16	72	40	32	44	18	26
32	24	11	13	39	19	20	66	32	34	40	20	20
33	25	11	14	34	13	21	59	28	31	41	15	26
34	23	16	7	34	14	20	62	25	37	48	18	30
35～39	88	42	46	199	89	110	330	142	188	212	95	117
35	13	4	9	42	20	22	70	38	32	43	19	24
36	21	9	12	34	18	16	65	26	39	51	21	30
37	13	5	8	46	14	32	63	23	40	45	25	20
38	28	15	13	34	16	18	70	29	41	35	13	22
39	13	9	4	43	21	22	62	26	36	38	17	21
40～44	111	51	60	242	111	131	299	137	162	225	98	127
40	22	10	12	40	23	17	59	19	40	46	20	26
41	25	12	13	44	20	24	69	33	36	56	20	36
42	29	12	17	51	20	31	77	39	38	38	17	21
43	12	6	6	48	18	30	33	17	16	35	15	20
44	23	11	12	59	30	29	61	29	32	50	26	24
45～49	86	44	42	205	101	104	284	131	153	207	100	107
45	23	11	12	56	23	33	65	28	37	51	16	35
46	18	7	11	43	16	27	65	30	35	41	22	19
47	17	8	9	33	18	15	47	21	26	42	25	17
48	17	13	4	42	27	15	58	28	30	40	20	20
49	11	5	6	31	17	14	49	24	25	33	17	16

町丁・男女・年齢別人口 - 玉川地域

平成22年1月1日

年齢	玉堤2丁目			等々力1丁目			等々力2丁目			等々力3丁目		
	総数	男	女	総数	男	女	総数	男	女	総数	男	女
50～54	60	29	31	170	86	84	248	118	130	157	73	84
50	11	7	4	34	16	18	56	23	33	28	10	18
51	16	9	7	40	21	19	39	22	17	40	21	19
52	8	2	6	25	16	9	57	28	29	29	12	17
53	16	7	9	28	7	21	49	22	27	36	18	18
54	9	4	5	43	26	17	47	23	24	24	12	12
55～59	62	34	28	155	71	84	195	82	113	162	63	99
55	12	6	6	30	18	12	37	18	19	35	13	22
56	7	3	4	31	19	12	28	12	16	24	12	12
57	12	9	3	35	8	27	43	16	27	30	13	17
58	14	6	8	28	12	16	36	15	21	35	11	24
59	17	10	7	31	14	17	51	21	30	38	14	24
60～64	78	41	37	157	74	83	270	140	130	193	89	104
60	23	13	10	35	21	14	60	29	31	35	24	11
61	16	11	5	37	11	26	60	30	30	42	17	25
62	10	5	5	38	23	15	53	28	25	50	24	26
63	24	12	12	24	9	15	61	40	21	35	13	22
64	5	0	5	23	10	13	36	13	23	31	11	20
65～69	50	21	29	137	55	82	193	87	106	132	66	66
65	10	2	8	27	8	19	49	21	28	31	16	15
66	13	10	3	38	19	19	39	20	19	28	14	14
67	12	1	11	26	10	16	35	18	17	27	13	14
68	4	2	2	21	8	13	40	12	28	24	12	12
69	11	6	5	25	10	15	30	16	14	22	11	11
70～74	43	26	17	101	48	53	143	54	89	96	45	51
70	9	6	3	20	10	10	22	7	15	18	6	12
71	14	8	6	16	6	10	33	14	19	21	12	9
72	8	5	3	14	6	8	23	11	12	27	12	15
73	7	3	4	24	9	15	36	10	26	5	4	1
74	5	4	1	27	17	10	29	12	17	25	11	14
75～79	36	15	21	75	30	45	127	53	74	96	46	50
75	8	2	6	11	3	8	37	18	19	25	14	11
76	12	6	6	15	6	9	27	8	19	17	11	6
77	7	4	3	14	5	9	22	12	10	20	5	15
78	5	1	4	12	8	4	25	7	18	21	10	11
79	4	2	2	23	8	15	16	8	8	13	6	7
80～84	23	12	11	72	27	45	92	31	61	68	25	43
80	7	4	3	13	7	6	27	9	18	14	3	11
81	3	1	2	13	5	8	20	4	16	14	5	9
82	5	2	3	19	6	13	14	5	9	16	6	10
83	3	3	0	13	7	6	10	6	4	15	7	8
84	5	2	3	14	2	12	21	7	14	9	4	5
85～89	14	4	10	49	14	35	70	21	49	39	8	31
85	2	1	1	11	5	6	12	4	8	12	3	9
86	3	1	2	15	4	11	18	5	13	6	3	3
87	4	1	3	9	3	6	16	6	10	9	2	7
88	3	0	3	7	1	6	14	6	8	6	0	6
89	2	1	1	7	1	6	10	0	10	6	0	6
90～94	4	0	4	28	5	23	30	8	22	22	5	17
90	1	0	1	3	1	2	11	1	10	8	3	5
91	1	0	1	5	0	5	4	0	4	2	0	2
92	1	0	1	8	2	6	6	3	3	6	1	5
93	0	0	0	5	0	5	4	2	2	4	1	3
94	1	0	1	7	2	5	5	2	3	2	0	2
95～99	1	0	1	5	1	4	6	2	4	8	1	7
95	1	0	1	2	0	2	1	0	1	3	1	2
96	0	0	0	2	0	2	0	0	0	2	0	2
97	0	0	0	0	0	0	4	2	2	1	0	1
98	0	0	0	1	1	0	1	0	1	2	0	2
99	0	0	0	0	0	0	0	0	0	0	0	0
100以上	0	0	0	1	1	0	1	0	1	1	0	1
不詳者	0	0	0	0	0	0	0	0	0	0	0	0

町丁・男女・年齢別人口 - 玉川地域

平成22年1月1日

年齢	等々力4丁目			等々力5丁目			等々力6丁目			等々力7丁目		
	総数	男	女	総数	男	女	総数	男	女	総数	男	女
総数	2,174	969	1,205	2,900	1,355	1,545	3,840	1,827	2,013	3,519	1,719	1,800
0～4	64	31	33	105	51	54	152	79	73	189	100	89
0	16	7	9	19	9	10	35	20	15	40	24	16
1	21	9	12	27	15	12	37	21	16	32	16	16
2	12	8	4	22	7	15	27	16	11	55	26	29
3	9	5	4	19	11	8	24	8	16	23	9	14
4	6	2	4	18	9	9	29	14	15	39	25	14
5～9	68	38	30	100	47	53	130	59	71	168	90	78
5	18	9	9	8	3	5	32	8	24	30	14	16
6	13	5	8	21	9	12	27	16	11	24	13	11
7	17	12	5	23	13	10	30	12	18	33	14	19
8	11	8	3	20	9	11	21	14	7	42	30	12
9	9	4	5	28	13	15	20	9	11	39	19	20
10～14	73	36	37	117	57	60	119	57	62	157	84	73
10	12	7	5	29	18	11	28	14	14	28	17	11
11	19	8	11	22	8	14	18	10	8	19	10	9
12	15	7	8	21	10	11	27	14	13	42	26	16
13	12	5	7	17	6	11	26	12	14	33	16	17
14	15	9	6	28	15	13	20	7	13	35	15	20
15～19	78	36	42	103	49	54	129	70	59	176	90	86
15	16	10	6	19	11	8	32	12	20	43	23	20
16	13	5	8	14	8	6	21	12	9	31	21	10
17	18	6	12	32	14	18	33	19	14	35	13	22
18	17	8	9	22	9	13	20	14	6	39	20	19
19	14	7	7	16	7	9	23	13	10	28	13	15
20～24	140	57	83	136	75	61	214	116	98	209	102	107
20	27	12	15	27	15	12	28	12	16	37	17	20
21	30	12	18	26	16	10	34	11	23	41	18	23
22	30	11	19	26	14	12	45	21	24	38	17	21
23	19	7	12	29	17	12	49	29	20	49	28	21
24	34	15	19	28	13	15	58	43	15	44	22	22
25～29	198	85	113	220	103	117	317	189	128	233	120	113
25	40	17	23	40	17	23	72	45	27	43	29	14
26	44	18	26	42	22	20	71	47	24	41	22	19
27	31	13	18	45	19	26	55	26	29	49	23	26
28	35	11	24	51	27	24	66	42	24	49	22	27
29	48	26	22	42	18	24	53	29	24	51	24	27
30～34	169	75	94	293	129	164	315	142	173	285	138	147
30	39	19	20	61	24	37	63	30	33	51	24	27
31	30	12	18	49	26	23	73	30	43	70	36	34
32	34	14	20	60	24	36	55	24	31	59	36	23
33	29	15	14	72	28	44	64	32	32	57	22	35
34	37	15	22	51	27	24	60	26	34	48	20	28
35～39	208	88	120	264	121	143	344	148	196	323	164	159
35	39	17	22	45	16	29	79	34	45	52	27	25
36	44	21	23	60	28	32	69	31	38	65	37	28
37	45	17	28	64	32	32	72	25	47	81	34	47
38	39	19	20	52	22	30	58	28	30	69	37	32
39	41	14	27	43	23	20	66	30	36	56	29	27
40～44	180	77	103	249	118	131	354	184	170	376	181	195
40	30	16	14	49	25	24	80	37	43	71	34	37
41	42	18	24	58	28	30	69	44	25	63	32	31
42	40	14	26	48	22	26	74	43	31	88	44	44
43	34	17	17	38	16	22	67	28	39	76	29	47
44	34	12	22	56	27	29	64	32	32	78	42	36
45～49	172	82	90	244	120	124	290	126	164	307	141	166
45	47	24	23	52	23	29	63	25	38	86	39	47
46	25	13	12	50	26	24	49	20	29	62	28	34
47	30	11	19	40	23	17	50	19	31	55	23	32
48	30	13	17	52	21	31	60	32	28	58	28	30
49	40	21	19	50	27	23	68	30	38	46	23	23

町丁・男女・年齢別人口 - 玉川地域

平成22年1月1日

年齢	等々力4丁目			等々力5丁目			等々力6丁目			等々力7丁目		
	総数	男	女	総数	男	女	総数	男	女	総数	男	女
50～54	145	69	76	188	91	97	255	123	132	228	122	106
50	35	16	19	42	20	22	53	22	31	48	26	22
51	31	15	16	41	16	25	51	24	27	50	28	22
52	30	15	15	28	9	19	46	27	19	40	18	22
53	27	14	13	36	19	17	52	24	28	44	25	19
54	22	9	13	41	27	14	53	26	27	46	25	21
55～59	131	64	67	160	83	77	235	106	129	176	84	92
55	32	15	17	26	11	15	48	20	28	34	13	21
56	27	18	9	26	14	12	38	19	19	36	19	17
57	30	13	17	40	24	16	48	22	26	37	19	18
58	14	8	6	37	23	14	50	25	25	36	21	15
59	28	10	18	31	11	20	51	20	31	33	12	21
60～64	130	66	64	170	85	85	264	135	129	165	94	71
60	33	20	13	43	26	17	59	24	35	45	28	17
61	30	15	15	36	19	17	69	40	29	36	24	12
62	36	17	19	45	22	23	60	32	28	42	20	22
63	15	5	10	23	10	13	42	22	20	26	12	14
64	16	9	7	23	8	15	34	17	17	16	10	6
65～69	129	58	71	127	58	69	229	106	123	139	60	79
65	32	21	11	18	4	14	46	17	29	32	11	21
66	25	10	15	30	13	17	46	25	21	30	18	12
67	23	10	13	25	13	12	48	24	24	26	8	18
68	30	12	18	21	10	11	46	18	28	22	8	14
69	19	5	14	33	18	15	43	22	21	29	15	14
70～74	90	40	50	114	47	67	179	75	104	124	51	73
70	29	10	19	18	7	11	29	14	15	28	13	15
71	12	5	7	11	5	6	34	20	14	22	11	11
72	17	9	8	30	13	17	36	12	24	19	7	12
73	22	10	12	28	10	18	29	10	19	28	11	17
74	10	6	4	27	12	15	51	19	32	27	9	18
75～79	77	23	54	120	45	75	116	49	67	102	42	60
75	15	5	10	24	11	13	17	9	8	22	9	13
76	22	9	13	26	10	16	13	6	7	27	8	19
77	13	4	9	20	5	15	28	9	19	22	10	12
78	17	3	14	20	6	14	31	13	18	11	7	4
79	10	2	8	30	13	17	27	12	15	20	8	12
80～84	57	25	32	102	45	57	103	31	72	85	28	57
80	9	3	6	28	12	16	29	10	19	27	6	21
81	15	8	7	24	11	13	17	3	14	12	3	9
82	11	6	5	19	11	8	18	6	12	19	8	11
83	7	3	4	15	5	10	22	6	16	14	8	6
84	15	5	10	16	6	10	17	6	11	13	3	10
85～89	40	13	27	53	21	32	60	23	37	47	17	30
85	11	3	8	17	7	10	14	3	11	13	6	7
86	7	3	4	16	4	12	14	5	9	8	2	6
87	5	4	1	4	2	2	19	9	10	9	6	3
88	11	2	9	11	5	6	5	2	3	15	3	12
89	6	1	5	5	3	2	8	4	4	2	0	2
90～94	16	4	12	17	5	12	25	6	19	17	8	9
90	4	1	3	5	1	4	6	1	5	2	2	0
91	6	1	5	6	4	2	5	2	3	6	2	4
92	1	0	1	3	0	3	2	1	1	4	2	2
93	4	2	2	1	0	1	10	2	8	3	1	2
94	1	0	1	2	0	2	2	0	2	2	1	1
95～99	8	2	6	11	4	7	10	3	7	13	3	10
95	4	2	2	0	0	0	0	0	0	4	2	2
96	1	0	1	1	0	1	4	1	3	5	1	4
97	3	0	3	3	0	3	0	0	0	2	0	2
98	0	0	0	4	3	1	2	1	1	1	0	1
99	0	0	0	3	1	2	4	1	3	1	0	1
100以上	1	0	1	7	1	6	0	0	0	0	0	0
不詳者	0	0	0	0	0	0	0	0	0	0	0	0

町丁・男女・年齢別人口 - 玉川地域

平成22年1月1日

年齢	等々力8丁目			尾山台1丁目			尾山台2丁目			尾山台3丁目		
	総数	男	女	総数	男	女	総数	男	女	総数	男	女
総数	2,877	1,398	1,479	1,518	714	804	1,803	843	960	2,767	1,279	1,488
0～4	133	79	54	47	26	21	64	33	31	92	51	41
0	33	20	13	9	4	5	15	6	9	22	10	12
1	19	13	6	9	5	4	20	12	8	17	11	6
2	32	16	16	8	5	3	11	6	5	18	13	5
3	25	15	10	9	5	4	12	7	5	15	10	5
4	24	15	9	12	7	5	6	2	4	20	7	13
5～9	122	59	63	74	37	37	62	30	32	90	45	45
5	23	10	13	14	6	8	13	6	7	12	6	6
6	23	12	11	19	8	11	14	3	11	24	15	9
7	23	14	9	11	8	3	10	7	3	24	11	13
8	25	11	14	15	7	8	9	6	3	17	8	9
9	28	12	16	15	8	7	16	8	8	13	5	8
10～14	155	79	76	77	29	48	65	36	29	88	42	46
10	40	16	24	16	6	10	14	11	3	20	16	4
11	28	15	13	15	10	5	12	8	4	16	8	8
12	26	15	11	15	4	11	10	3	7	15	5	10
13	27	15	12	14	4	10	16	7	9	20	7	13
14	34	18	16	17	5	12	13	7	6	17	6	11
15～19	129	77	52	67	29	38	73	30	43	103	56	47
15	26	13	13	14	7	7	17	10	7	16	9	7
16	30	17	13	8	3	5	12	4	8	21	6	15
17	21	12	9	11	3	8	17	9	8	17	11	6
18	23	16	7	18	8	10	13	3	10	17	9	8
19	29	19	10	16	8	8	14	4	10	32	21	11
20～24	175	91	84	94	57	37	108	59	49	148	76	72
20	29	15	14	14	9	5	17	6	11	22	12	10
21	25	13	12	13	8	5	30	16	14	30	14	16
22	39	20	19	23	11	12	26	16	10	31	20	11
23	45	25	20	21	14	7	20	10	10	28	13	15
24	37	18	19	23	15	8	15	11	4	37	17	20
25～29	189	86	103	91	48	43	114	62	52	239	100	139
25	45	21	24	19	10	9	36	17	19	52	19	33
26	43	18	25	21	11	10	19	10	9	39	22	17
27	31	14	17	17	7	10	12	6	6	48	14	34
28	30	15	15	17	9	8	16	11	5	40	19	21
29	40	18	22	17	11	6	31	18	13	60	26	34
30～34	204	95	109	85	38	47	122	52	70	252	114	138
30	32	13	19	22	9	13	24	11	13	58	29	29
31	39	17	22	16	7	9	18	6	12	51	23	28
32	44	23	21	18	7	11	28	12	16	53	27	26
33	42	19	23	14	6	8	26	10	16	44	19	25
34	47	23	24	15	9	6	26	13	13	46	16	30
35～39	243	111	132	114	52	62	149	64	85	260	114	146
35	43	22	21	19	7	12	31	12	19	66	31	35
36	47	22	25	22	10	12	30	17	13	44	21	23
37	43	24	19	23	11	12	37	16	21	50	21	29
38	51	22	29	27	14	13	31	10	21	45	18	27
39	59	21	38	23	10	13	20	9	11	55	23	32
40～44	258	108	150	131	58	73	145	55	90	250	121	129
40	51	14	37	19	8	11	24	9	15	51	23	28
41	66	33	33	25	10	15	34	10	24	51	27	24
42	43	20	23	35	20	15	28	12	16	59	31	28
43	41	16	25	16	6	10	26	14	12	39	14	25
44	57	25	32	36	14	22	33	10	23	50	26	24
45～49	269	131	138	102	50	52	136	69	67	206	98	108
45	63	33	30	23	10	13	31	14	17	51	22	29
46	44	20	24	24	11	13	21	13	8	49	26	23
47	53	20	33	23	14	9	31	16	15	48	25	23
48	57	30	27	15	6	9	29	13	16	28	9	19
49	52	28	24	17	9	8	24	13	11	30	16	14

町丁・男女・年齢別人口 - 玉川地域

平成22年1月1日

年齢	等々力8丁目			尾山台1丁目			尾山台2丁目			尾山台3丁目		
	総数	男	女	総数	男	女	総数	男	女	総数	男	女
50～54	225	122	103	106	49	57	127	63	64	156	76	80
50	49	23	26	21	9	12	31	13	18	33	15	18
51	50	25	25	28	12	16	26	12	14	35	16	19
52	43	22	21	18	8	10	25	14	11	34	18	16
53	39	28	11	13	5	8	19	9	10	26	13	13
54	44	24	20	26	15	11	26	15	11	28	14	14
55～59	180	98	82	104	47	57	109	52	57	165	73	92
55	33	22	11	17	9	8	16	8	8	30	12	18
56	35	17	18	15	4	11	23	12	11	32	15	17
57	37	21	16	15	6	9	24	12	12	34	13	21
58	34	13	21	26	13	13	17	7	10	29	13	16
59	41	25	16	31	15	16	29	13	16	40	20	20
60～64	163	73	90	134	67	67	139	61	78	193	96	97
60	42	17	25	37	14	23	30	12	18	53	25	28
61	42	22	20	24	13	11	38	11	27	41	20	21
62	39	19	20	33	19	14	26	14	12	40	20	20
63	23	9	14	23	12	11	23	11	12	32	18	14
64	17	6	11	17	9	8	22	13	9	27	13	14
65～69	128	73	55	81	45	36	112	58	54	152	74	78
65	28	17	11	15	10	5	24	12	12	24	10	14
66	25	13	12	14	6	8	31	14	17	40	19	21
67	28	17	11	22	15	7	23	11	12	29	12	17
68	31	18	13	14	4	10	20	13	7	29	18	11
69	16	8	8	16	10	6	14	8	6	30	15	15
70～74	73	32	41	64	25	39	91	44	47	105	48	57
70	8	6	2	7	4	3	16	10	6	22	10	12
71	16	8	8	13	3	10	18	8	10	21	8	13
72	23	9	14	15	5	10	17	6	11	28	13	15
73	11	2	9	18	7	11	18	9	9	15	7	8
74	15	7	8	11	6	5	22	11	11	19	10	9
75～79	82	36	46	54	23	31	75	34	41	101	41	60
75	20	11	9	13	5	8	17	8	9	24	14	10
76	14	7	7	10	6	4	14	8	6	21	8	13
77	20	8	12	14	3	11	19	10	9	17	5	12
78	15	5	10	5	4	1	12	5	7	17	6	11
79	13	5	8	12	5	7	13	3	10	22	8	14
80～84	77	30	47	51	24	27	55	20	35	77	27	50
80	15	4	11	14	5	9	14	4	10	12	6	6
81	17	7	10	4	3	1	15	4	11	15	5	10
82	16	4	12	14	7	7	11	7	4	18	3	15
83	16	8	8	13	7	6	7	2	5	20	8	12
84	13	7	6	6	2	4	8	3	5	12	5	7
85～89	43	12	31	29	6	23	34	14	20	53	16	37
85	12	2	10	6	1	5	6	3	3	12	1	11
86	10	4	6	6	0	6	9	1	8	12	3	9
87	12	4	8	5	1	4	6	5	1	11	3	8
88	6	2	4	6	3	3	7	2	5	8	5	3
89	3	0	3	6	1	5	6	3	3	10	4	6
90～94	18	5	13	11	4	7	16	6	10	28	10	18
90	1	0	1	3	1	2	4	0	4	9	2	7
91	5	1	4	2	0	2	2	2	0	4	0	4
92	5	2	3	3	2	1	3	0	3	4	3	1
93	5	1	4	2	1	1	3	1	2	7	5	2
94	2	1	1	1	0	1	4	3	1	4	0	4
95～99	11	1	10	2	0	2	6	1	5	7	1	6
95	5	0	5	1	0	1	2	1	1	3	0	3
96	4	1	3	0	0	0	1	0	1	2	0	2
97	0	0	0	1	0	1	0	0	0	2	1	1
98	1	0	1	0	0	0	2	0	2	0	0	0
99	1	0	1	0	0	0	1	0	1	0	0	0
100以上	0	0	0	0	0	0	1	0	1	2	0	2
不詳者	0	0	0	0	0	0	0	0	0	0	0	0

町丁・男女・年齢別人口 - 玉川地域

平成22年1月1日

年齢	上野毛まちづくりセンター			上野毛1丁目			上野毛2丁目			上野毛3丁目		
	総数	男	女	総数	男	女	総数	男	女	総数	男	女
総数	30,031	14,356	15,675	3,643	1,702	1,941	2,342	1,111	1,231	2,019	968	1,051
0～4	1419	765	654	145	80	65	122	64	58	106	63	43
0	265	151	114	36	25	11	22	9	13	18	7	11
1	308	168	140	28	15	13	31	17	14	28	20	8
2	310	168	142	33	19	14	23	12	11	24	18	6
3	268	140	128	24	11	13	21	13	8	13	6	7
4	268	138	130	24	10	14	25	13	12	23	12	11
5～9	1379	733	646	115	63	52	113	56	57	129	74	55
5	273	138	135	21	9	12	18	8	10	27	15	12
6	273	143	130	27	14	13	22	9	13	24	15	9
7	268	144	124	18	7	11	30	14	16	26	16	10
8	291	153	138	25	17	8	21	11	10	28	14	14
9	274	155	119	24	16	8	22	14	8	24	14	10
10～14	1208	662	546	107	62	45	97	51	46	87	48	39
10	249	137	112	18	11	7	19	10	9	24	13	11
11	247	133	114	16	9	7	19	6	13	17	10	7
12	244	143	101	26	17	9	17	13	4	12	7	5
13	234	118	116	22	13	9	21	10	11	16	7	9
14	234	131	103	25	12	13	21	12	9	18	11	7
15～19	1136	576	560	129	75	54	86	51	35	76	40	36
15	230	115	115	27	19	8	15	9	6	16	8	8
16	203	106	97	24	15	9	16	11	5	12	3	9
17	230	114	116	28	10	18	15	10	5	20	9	11
18	240	134	106	28	17	11	24	11	13	12	9	3
19	233	107	126	22	14	8	16	10	6	16	11	5
20～24	1407	706	701	163	66	97	104	46	58	76	48	28
20	248	143	105	28	14	14	26	11	15	12	9	3
21	262	128	134	23	8	15	16	6	10	18	11	7
22	261	137	124	38	19	19	19	7	12	14	11	3
23	322	147	175	34	10	24	26	11	15	17	10	7
24	314	151	163	40	15	25	17	11	6	15	7	8
25～29	1952	966	986	268	125	143	162	87	75	97	49	48
25	368	180	188	51	19	32	28	14	14	18	8	10
26	340	166	174	46	29	17	31	19	12	20	12	8
27	409	209	200	46	19	27	36	18	18	14	8	6
28	393	192	201	57	30	27	31	19	12	22	9	13
29	442	219	223	68	28	40	36	17	19	23	12	11
30～34	2436	1128	1308	352	153	199	192	91	101	124	49	75
30	445	212	233	62	31	31	32	16	16	23	8	15
31	467	228	239	73	33	40	43	21	22	23	10	13
32	471	216	255	73	35	38	35	12	23	23	7	16
33	511	246	265	70	32	38	43	24	19	20	11	9
34	542	226	316	74	22	52	39	18	21	35	13	22
35～39	2984	1381	1603	369	181	188	260	119	141	176	72	104
35	552	273	279	89	44	45	61	26	35	26	11	15
36	633	292	341	87	38	49	46	19	27	26	11	15
37	588	272	316	74	38	36	55	27	28	35	13	22
38	581	255	326	64	32	32	45	20	25	38	15	23
39	630	289	341	55	29	26	53	27	26	51	22	29
40～44	2791	1312	1479	297	130	167	253	120	133	223	102	121
40	586	278	308	60	32	28	49	25	24	43	16	27
41	574	266	308	52	20	32	55	30	25	56	25	31
42	603	285	318	79	33	46	51	22	29	45	28	17
43	452	198	254	43	20	23	47	18	29	34	9	25
44	576	285	291	63	25	38	51	25	26	45	24	21
45～49	2252	1115	1137	241	105	136	175	80	95	153	81	72
45	477	231	246	42	16	26	37	11	26	38	19	19
46	497	257	240	51	23	28	40	24	16	33	21	12
47	443	223	220	59	25	34	24	12	12	27	15	12
48	429	206	223	51	24	27	46	22	24	29	14	15
49	406	198	208	38	17	21	28	11	17	26	12	14

町丁・男女・年齢別人口 - 玉川地域

平成22年1月1日

年齢	上野毛まちづくりセンター			上野毛1丁目			上野毛2丁目			上野毛3丁目		
	総数	男	女	総数	男	女	総数	男	女	総数	男	女
50～54	1833	898	935	221	107	114	162	74	88	120	52	68
50	405	180	225	36	16	20	36	13	23	30	14	16
51	405	214	191	60	36	24	34	17	17	33	16	17
52	313	172	141	40	22	18	33	18	15	15	7	8
53	349	173	176	43	16	27	31	12	19	18	7	11
54	361	159	202	42	17	25	28	14	14	24	8	16
55～59	1757	850	907	223	101	122	126	63	63	102	53	49
55	324	164	160	35	18	17	19	8	11	13	9	4
56	314	145	169	37	11	26	26	16	10	18	6	12
57	371	168	203	56	22	34	31	16	15	26	13	13
58	392	200	192	44	28	16	28	11	17	28	18	10
59	356	173	183	51	22	29	22	12	10	17	7	10
60～64	1932	932	1000	256	128	128	116	58	58	134	63	71
60	434	206	228	63	30	33	20	10	10	30	15	15
61	467	246	221	53	31	22	33	20	13	33	19	14
62	441	207	234	60	27	33	29	13	16	27	10	17
63	324	158	166	49	25	24	19	9	10	21	7	14
64	266	115	151	31	15	16	15	6	9	23	12	11
65～69	1606	740	866	231	101	130	121	52	69	95	38	57
65	327	156	171	58	25	33	22	14	8	11	5	6
66	309	148	161	43	19	24	26	9	17	18	9	9
67	315	139	176	47	21	26	27	14	13	21	7	14
68	362	176	186	48	23	25	25	13	12	28	10	18
69	293	121	172	35	13	22	21	2	19	17	7	10
70～74	1241	564	677	186	99	87	90	40	50	96	43	53
70	213	115	98	33	16	17	11	4	7	19	9	10
71	245	108	137	41	21	20	19	9	10	19	10	9
72	265	122	143	41	23	18	25	15	10	22	11	11
73	245	102	143	35	21	14	18	4	14	20	5	15
74	273	117	156	36	18	18	17	8	9	16	8	8
75～79	1075	476	599	138	56	82	71	34	37	91	37	54
75	234	92	142	30	11	19	17	10	7	19	6	13
76	204	102	102	23	9	14	11	8	3	25	14	11
77	220	98	122	33	15	18	14	6	8	15	5	10
78	183	75	108	22	5	17	16	6	10	20	8	12
79	234	109	125	30	16	14	13	4	9	12	4	8
80～84	866	332	534	102	37	65	43	15	28	81	42	39
80	215	84	131	30	8	22	11	5	6	22	14	8
81	175	62	113	20	8	12	6	2	4	13	9	4
82	174	59	115	18	5	13	7	2	5	21	6	15
83	159	69	90	16	10	6	11	3	8	12	7	5
84	143	58	85	18	6	12	8	3	5	13	6	7
85～89	479	147	332	72	24	48	27	7	20	34	8	26
85	131	38	93	17	5	12	6	1	5	10	1	9
86	98	32	66	16	3	13	3	1	2	8	1	7
87	95	28	67	13	6	7	4	0	4	5	1	4
88	79	25	54	12	5	7	5	1	4	6	4	2
89	76	24	52	14	5	9	9	4	5	5	1	4
90～94	209	59	150	20	8	12	19	3	16	15	5	10
90	60	19	41	5	3	2	3	1	2	4	3	1
91	55	15	40	5	1	4	6	0	6	2	1	1
92	36	9	27	2	1	1	5	1	4	2	0	2
93	30	10	20	3	2	1	4	1	3	2	0	2
94	28	6	22	5	1	4	1	0	1	5	1	4
95～99	59	14	45	7	1	6	3	0	3	3	1	2
95	23	5	18	2	0	2	1	0	1	0	0	0
96	15	5	10	2	1	1	1	0	1	2	1	1
97	8	3	5	0	0	0	0	0	0	1	0	1
98	5	1	4	1	0	1	0	0	0	0	0	0
99	8	0	8	2	0	2	1	0	1	0	0	0
100以上	10	0	10	1	0	1	0	0	0	1	0	1
不詳者	0	0	0	0	0	0	0	0	0	0	0	0

町丁・男女・年齢別人口 - 玉川地域

平成22年1月1日

年齢	上野毛4丁目			野毛1丁目			野毛2丁目			野毛3丁目		
	総数	男	女	総数	男	女	総数	男	女	総数	男	女
総数	3,681	1,776	1,905	2,306	1,105	1,201	2,264	1,138	1,126	1,244	628	616
0～4	150	75	75	150	92	58	137	74	63	51	26	25
0	30	18	12	22	16	6	22	12	10	13	6	7
1	31	12	19	40	25	15	36	20	16	9	2	7
2	40	20	20	26	16	10	32	14	18	13	7	6
3	23	12	11	31	19	12	23	15	8	8	5	3
4	26	13	13	31	16	15	24	13	11	8	6	2
5～9	130	69	61	118	54	64	121	67	54	47	29	18
5	30	16	14	24	11	13	24	10	14	9	5	4
6	21	11	10	21	7	14	25	19	6	7	4	3
7	25	17	8	23	9	14	23	10	13	10	6	4
8	24	13	11	28	14	14	27	15	12	6	4	2
9	30	12	18	22	13	9	22	13	9	15	10	5
10～14	138	76	62	90	49	41	94	54	40	45	27	18
10	25	15	10	12	7	5	20	12	8	9	6	3
11	31	15	16	24	15	9	15	8	7	9	4	5
12	23	13	10	20	9	11	22	11	11	7	5	2
13	22	10	12	22	9	13	20	13	7	10	5	5
14	37	23	14	12	9	3	17	10	7	10	7	3
15～19	127	60	67	82	34	48	88	41	47	59	27	32
15	26	16	10	14	5	9	18	7	11	10	2	8
16	23	12	11	9	5	4	12	5	7	15	8	7
17	24	10	14	24	11	13	17	10	7	7	4	3
18	23	11	12	17	6	11	27	15	12	15	9	6
19	31	11	20	18	7	11	14	4	10	12	4	8
20～24	177	90	87	74	28	46	93	46	47	57	28	29
20	30	23	7	15	9	6	18	8	10	6	2	4
21	28	12	16	23	7	16	26	12	14	13	10	3
22	29	19	10	11	4	7	14	5	9	10	2	8
23	35	11	24	15	7	8	16	9	7	19	7	12
24	55	25	30	10	1	9	19	12	7	9	7	2
25～29	237	123	114	164	86	78	128	69	59	83	44	39
25	45	22	23	18	9	9	25	14	11	18	10	8
26	45	24	21	30	13	17	21	8	13	6	3	3
27	45	28	17	41	24	17	30	18	12	20	11	9
28	51	25	26	36	16	20	31	19	12	23	13	10
29	51	24	27	39	24	15	21	10	11	16	7	9
30～34	300	148	152	200	88	112	204	97	107	105	54	51
30	66	33	33	34	13	21	35	21	14	26	13	13
31	67	36	31	31	14	17	43	17	26	16	10	6
32	48	30	18	48	22	26	39	16	23	25	10	15
33	61	24	37	52	25	27	40	21	19	12	6	6
34	58	25	33	35	14	21	47	22	25	26	15	11
35～39	316	153	163	295	141	154	247	128	119	135	68	67
35	70	39	31	49	28	21	40	19	21	25	12	13
36	61	24	37	67	35	32	62	39	23	26	14	12
37	62	32	30	58	23	35	49	21	28	23	13	10
38	64	29	35	57	23	34	51	27	24	30	13	17
39	59	29	30	64	32	32	45	22	23	31	16	15
40～44	313	155	158	227	119	108	217	105	112	98	56	42
40	62	26	36	61	37	24	57	28	29	19	9	10
41	67	36	31	36	14	22	43	16	27	15	9	6
42	64	33	31	47	24	23	36	17	19	24	15	9
43	54	25	29	30	17	13	37	20	17	17	10	7
44	66	35	31	53	27	26	44	24	20	23	13	10
45～49	259	131	128	180	88	92	185	106	79	99	54	45
45	40	17	23	44	21	23	41	28	13	18	10	8
46	59	25	34	33	21	12	46	22	24	26	15	11
47	53	29	24	33	18	15	33	20	13	20	10	10
48	50	23	27	41	14	27	28	18	10	13	6	7
49	57	37	20	29	14	15	37	18	19	22	13	9

町丁・男女・年齢別人口 - 玉川地域

平成22年1月1日

年齢	上野毛4丁目			野毛1丁目			野毛2丁目			野毛3丁目		
	総数	男	女	総数	男	女	総数	男	女	総数	男	女
50～54	228	110	118	110	59	51	141	74	67	73	36	37
50	51	23	28	30	15	15	35	15	20	9	4	5
51	53	26	27	16	9	7	35	23	12	18	7	11
52	35	21	14	21	14	7	25	13	12	14	7	7
53	34	19	15	23	11	12	24	13	11	14	11	3
54	55	21	34	20	10	10	22	10	12	18	7	11
55～59	243	120	123	101	46	55	129	62	67	89	44	45
55	53	31	22	25	11	14	25	11	14	13	6	7
56	48	23	25	19	9	10	27	12	15	19	11	8
57	42	18	24	12	4	8	30	16	14	19	7	12
58	51	22	29	20	9	11	25	13	12	21	11	10
59	49	26	23	25	13	12	22	10	12	17	9	8
60～64	286	130	156	131	61	70	131	73	58	95	45	50
60	60	31	29	37	20	17	26	15	11	23	10	13
61	65	32	33	30	16	14	39	23	16	23	14	9
62	67	25	42	30	11	19	25	13	12	23	10	13
63	58	28	30	18	8	10	24	13	11	12	5	7
64	36	14	22	16	6	10	17	9	8	14	6	8
65～69	225	115	110	113	54	59	100	39	61	78	38	40
65	44	17	27	15	9	6	21	8	13	15	9	6
66	50	30	20	22	15	7	19	4	15	11	5	6
67	46	27	19	26	8	18	12	6	6	15	5	10
68	41	20	21	27	13	14	24	11	13	16	11	5
69	44	21	23	23	9	14	24	10	14	21	8	13
70～74	149	68	81	77	30	47	102	44	58	40	20	20
70	24	15	9	12	3	9	15	9	6	6	2	4
71	21	8	13	11	4	7	30	12	18	13	7	6
72	32	12	20	18	11	7	23	8	15	8	3	5
73	31	18	13	19	5	14	16	7	9	8	4	4
74	41	15	26	17	7	10	18	8	10	5	4	1
75～79	152	67	85	70	28	42	69	32	37	42	18	24
75	29	11	18	19	7	12	8	5	3	10	1	9
76	38	13	25	11	5	6	14	5	9	7	5	2
77	26	9	17	16	4	12	16	10	6	11	6	5
78	24	12	12	11	4	7	12	5	7	2	1	1
79	35	22	13	13	8	5	19	7	12	12	5	7
80～84	131	47	84	76	33	43	42	14	28	28	8	20
80	32	13	19	12	5	7	12	2	10	9	3	6
81	31	11	20	18	7	11	10	2	8	4	2	2
82	24	7	17	14	6	8	5	1	4	7	2	5
83	26	9	17	15	8	7	7	5	2	4	0	4
84	18	7	11	17	7	10	8	4	4	4	1	3
85～89	76	24	52	30	11	19	22	8	14	13	5	8
85	15	1	14	16	7	9	8	3	5	4	2	2
86	18	8	10	4	2	2	5	2	3	1	1	0
87	22	10	12	4	0	4	5	2	3	3	0	3
88	12	4	8	6	2	4	3	1	2	2	1	1
89	9	1	8	0	0	0	1	0	1	3	1	2
90～94	32	11	21	13	4	9	12	5	7	4	0	4
90	8	4	4	5	3	2	5	1	4	1	0	1
91	11	3	8	6	1	5	2	1	1	0	0	0
92	5	1	4	0	0	0	1	0	1	2	0	2
93	4	1	3	1	0	1	3	3	0	0	0	0
94	4	2	2	1	0	1	1	0	1	1	0	1
95～99	10	4	6	5	0	5	1	0	1	3	1	2
95	4	3	1	4	0	4	1	0	1	0	0	0
96	3	1	2	0	0	0	0	0	0	0	0	0
97	0	0	0	1	0	1	0	0	0	1	1	0
98	2	0	2	0	0	0	0	0	0	1	0	1
99	1	0	1	0	0	0	0	0	0	1	0	1
100以上	2	0	2	0	0	0	1	0	1	0	0	0
不詳者	0	0	0	0	0	0	0	0	0	0	0	0

町丁・男女・年齢別人口 - 玉川地域

平成22年1月1日

年齢	中町1丁目			中町2丁目			中町3丁目			中町4丁目		
	総数	男	女	総数	男	女	総数	男	女	総数	男	女
総数	1,854	833	1,021	3,017	1,454	1,563	2,609	1,232	1,377	2,443	1,187	1,256
0～4	65	36	29	129	62	67	115	64	51	118	64	54
0	14	10	4	24	13	11	22	13	9	21	11	10
1	10	7	3	24	12	12	16	8	8	19	10	9
2	12	5	7	36	19	17	25	13	12	21	12	9
3	16	6	10	20	9	11	27	16	11	36	16	20
4	13	8	5	25	9	16	25	14	11	21	15	6
5～9	73	44	29	128	70	58	117	61	56	154	87	67
5	14	9	5	29	14	15	23	12	11	31	18	13
6	13	6	7	20	9	11	28	15	13	36	23	13
7	11	7	4	25	19	6	18	10	8	30	16	14
8	21	13	8	28	15	13	24	9	15	31	16	15
9	14	9	5	26	13	13	24	15	9	26	14	12
10～14	94	48	46	125	70	55	106	53	53	118	65	53
10	16	6	10	28	15	13	24	12	12	24	13	11
11	21	9	12	27	18	9	17	11	6	27	16	11
12	21	10	11	30	23	7	24	13	11	23	13	10
13	14	9	5	24	10	14	17	6	11	26	15	11
14	22	14	8	16	4	12	24	11	13	18	8	10
15～19	81	35	46	115	63	52	106	54	52	97	47	50
15	21	9	12	25	12	13	17	11	6	22	10	12
16	12	4	8	26	15	11	19	10	9	21	10	11
17	13	5	8	22	11	11	20	10	10	19	11	8
18	21	12	9	24	14	10	22	10	12	10	8	2
19	14	5	9	18	11	7	28	13	15	25	8	17
20～24	89	42	47	173	102	71	143	71	72	128	71	57
20	20	12	8	24	15	9	19	9	10	27	16	11
21	9	3	6	30	15	15	22	10	12	28	16	12
22	18	8	10	30	20	10	29	14	15	25	17	8
23	21	11	10	46	28	18	41	18	23	25	13	12
24	21	8	13	43	24	19	32	20	12	23	9	14
25～29	119	52	67	195	100	95	204	89	115	136	72	64
25	28	17	11	46	28	18	37	15	22	19	10	9
26	21	7	14	38	15	23	28	11	17	26	14	12
27	27	10	17	39	21	18	52	23	29	29	16	13
28	21	10	11	35	17	18	30	10	20	30	13	17
29	22	8	14	37	19	18	57	30	27	32	19	13
30～34	117	51	66	272	130	142	212	101	111	183	78	105
30	24	10	14	44	22	22	41	20	21	35	15	20
31	19	7	12	49	27	22	32	16	16	36	17	19
32	22	11	11	48	22	26	36	16	20	36	14	22
33	22	12	10	60	25	35	47	25	22	42	21	21
34	30	11	19	71	34	37	56	24	32	34	11	23
35～39	146	60	86	280	113	167	276	123	153	211	97	114
35	22	11	11	39	17	22	46	23	23	36	19	17
36	37	18	19	62	27	35	55	24	31	48	20	28
37	28	11	17	54	20	34	53	26	27	49	27	22
38	25	12	13	56	25	31	56	24	32	42	15	27
39	34	8	26	69	24	45	66	26	40	36	16	20
40～44	166	66	100	331	148	183	241	110	131	180	81	99
40	39	13	26	63	31	32	54	25	29	33	14	19
41	30	14	16	81	37	44	52	23	29	38	16	22
42	32	9	23	70	33	37	61	28	33	43	18	25
43	37	17	20	50	14	36	31	15	16	29	12	17
44	28	13	15	67	33	34	43	19	24	37	21	16
45～49	137	67	70	231	118	113	210	99	111	188	88	100
45	36	18	18	46	26	20	49	26	23	43	21	22
46	29	13	16	58	29	29	46	24	22	34	17	17
47	26	11	15	51	29	22	41	19	22	40	19	21
48	22	13	9	38	20	18	36	13	23	38	17	21
49	24	12	12	38	14	24	38	17	21	33	14	19

町丁・男女・年齢別人口 - 玉川地域

平成22年1月1日

年齢	中 町1丁目			中 町2丁目			中 町3丁目			中 町4丁目		
	総数	男	女	総数	男	女	総数	男	女	総数	男	女
50～54	137	62	75	177	91	86	171	83	88	160	83	77
50	31	12	19	35	21	14	53	23	30	30	12	18
51	24	11	13	32	15	17	28	14	14	41	22	19
52	32	17	15	32	17	15	18	10	8	25	12	13
53	30	14	16	37	20	17	39	19	20	32	17	15
54	20	8	12	41	18	23	33	17	16	32	20	12
55～59	136	57	79	165	82	83	144	76	68	136	68	68
55	22	6	16	36	21	15	31	16	15	29	16	13
56	27	11	16	25	14	11	24	14	10	21	9	12
57	20	13	7	45	18	27	30	16	14	30	14	16
58	32	13	19	31	14	17	35	19	16	31	17	14
59	35	14	21	28	15	13	24	11	13	25	12	13
60～64	129	63	66	191	91	100	159	78	81	138	66	72
60	22	8	14	42	16	26	42	18	24	30	16	14
61	34	24	10	48	22	26	36	17	19	36	14	22
62	29	13	16	41	23	18	43	28	15	29	15	14
63	22	9	13	27	15	12	20	9	11	21	12	9
64	22	9	13	33	15	18	18	6	12	22	9	13
65～69	102	47	55	145	68	77	115	58	57	141	69	72
65	15	7	8	36	16	20	34	15	19	29	19	10
66	21	10	11	27	13	14	14	7	7	30	14	16
67	22	7	15	21	10	11	20	12	8	30	11	19
68	22	10	12	34	15	19	31	17	14	33	16	17
69	22	13	9	27	14	13	16	7	9	19	9	10
70～74	81	36	45	118	55	63	80	34	46	99	40	59
70	18	14	4	19	14	5	13	5	8	19	10	9
71	15	5	10	21	9	12	15	5	10	17	9	8
72	17	5	12	22	11	11	13	6	7	16	6	10
73	14	6	8	29	11	18	19	7	12	22	8	14
74	17	6	11	27	10	17	20	11	9	25	7	18
75～79	77	34	43	100	45	55	70	34	36	110	58	52
75	18	6	12	21	7	14	20	8	12	29	14	15
76	14	7	7	12	8	4	16	10	6	21	12	9
77	16	9	7	21	8	13	10	6	4	20	10	10
78	9	5	4	21	10	11	9	5	4	22	11	11
79	20	7	13	25	12	13	15	5	10	18	11	7
80～84	48	20	28	84	29	55	73	21	52	79	32	47
80	10	4	6	20	7	13	16	1	15	20	10	10
81	7	2	5	20	7	13	15	4	11	18	3	15
82	13	4	9	21	7	14	15	7	8	13	4	9
83	10	7	3	12	4	8	13	2	11	18	10	8
84	8	3	5	11	4	7	14	7	7	10	5	5
85～89	33	6	27	33	13	20	46	18	28	39	12	27
85	7	1	6	6	2	4	17	10	7	12	3	9
86	6	2	4	7	4	3	15	3	12	8	2	6
87	8	2	6	7	2	5	6	2	4	8	2	6
88	6	0	6	6	2	4	5	1	4	5	2	3
89	6	1	5	7	3	4	3	2	1	6	3	3
90～94	18	6	12	19	4	15	16	4	12	21	6	15
90	4	0	4	9	1	8	5	1	4	7	2	5
91	6	2	4	5	1	4	2	0	2	6	3	3
92	3	2	1	2	1	1	5	2	3	2	0	2
93	3	1	2	2	1	1	1	0	1	5	1	4
94	2	1	1	1	0	1	3	1	2	1	0	1
95～99	3	1	2	6	0	6	3	1	2	7	3	4
95	1	1	0	3	0	3	2	0	2	4	1	3
96	2	0	2	0	0	0	1	1	0	1	0	1
97	0	0	0	1	0	1	0	0	0	1	1	0
98	0	0	0	0	0	0	0	0	0	1	1	0
99	0	0	0	2	0	2	0	0	0	0	0	0
100以上	3	0	3	0	0	0	2	0	2	0	0	0
不詳者	0	0	0	0	0	0	0	0	0	0	0	0

町丁・男女・年齢別人口 - 玉川地域

平成22年1月1日

年齢	中町5丁目			用賀出張所			上用賀1丁目			上用賀2丁目		
	総数	男	女	総数	男	女	総数	男	女	総数	男	女
総数	2,609	1,222	1,387	57,034	27,238	29,796	2,712	1,302	1,410	937	414	523
0～4	131	65	66	2738	1445	1293	110	64	46	30	16	14
0	21	11	10	585	323	262	23	12	11	7	3	4
1	36	20	16	575	293	282	24	15	9	5	2	3
2	25	13	12	554	298	256	21	14	7	3	3	0
3	26	12	14	524	271	253	23	13	10	11	5	6
4	23	9	14	500	260	240	19	10	9	4	3	1
5～9	134	59	75	2369	1261	1108	107	54	53	28	13	15
5	23	11	12	462	253	209	15	6	9	2	1	1
6	29	11	18	482	251	231	24	13	11	8	3	5
7	29	13	16	482	246	236	24	11	13	6	4	2
8	28	12	16	467	258	209	21	10	11	2	2	0
9	25	12	13	476	253	223	23	14	9	10	3	7
10～14	107	59	48	2170	1104	1066	93	39	54	28	16	12
10	30	17	13	446	220	226	29	11	18	4	1	3
11	24	12	12	436	215	221	14	5	9	7	5	2
12	19	9	10	431	213	218	11	5	6	4	1	3
13	20	11	9	457	234	223	20	10	10	10	7	3
14	14	10	4	400	222	178	19	8	11	3	2	1
15～19	90	49	41	2021	1038	983	111	61	50	26	18	8
15	19	7	12	411	220	191	20	10	10	4	4	0
16	14	8	6	375	196	179	17	11	6	7	5	2
17	21	13	8	386	184	202	29	17	12	3	2	1
18	17	12	5	432	219	213	20	12	8	7	3	4
19	19	9	10	417	219	198	25	11	14	5	4	1
20～24	130	68	62	2957	1482	1475	155	83	72	36	20	16
20	23	15	8	455	242	213	28	16	12	1	1	0
21	26	18	8	532	266	266	27	14	13	7	3	4
22	24	11	13	585	293	292	32	16	16	8	6	2
23	27	12	15	662	339	323	36	23	13	10	6	4
24	30	12	18	723	342	381	32	14	18	10	4	6
25～29	159	70	89	4013	1898	2115	195	89	106	49	24	25
25	35	14	21	720	358	362	30	19	11	9	4	5
26	28	11	17	727	355	372	37	21	16	9	4	5
27	30	13	17	814	372	442	45	22	23	12	4	8
28	26	11	15	842	407	435	40	13	27	10	7	3
29	40	21	19	910	406	504	43	14	29	9	5	4
30～34	175	88	87	5432	2519	2913	207	89	118	58	27	31
30	23	10	13	1014	455	559	37	21	16	14	5	9
31	35	20	15	1081	525	556	44	16	28	14	6	8
32	38	21	17	1097	482	615	54	23	31	8	4	4
33	42	20	22	1109	511	598	30	12	18	15	10	5
34	37	17	20	1131	546	585	42	17	25	7	2	5
35～39	273	126	147	5968	2789	3179	262	126	136	57	21	36
35	49	24	25	1185	578	607	55	24	31	10	2	8
36	56	23	33	1296	597	699	55	28	27	12	5	7
37	48	21	27	1153	516	637	41	17	24	16	7	9
38	53	20	33	1195	545	650	58	32	26	7	3	4
39	67	38	29	1139	553	586	53	25	28	12	4	8
40～44	245	120	125	5471	2622	2849	240	118	122	47	19	28
40	46	22	24	1135	553	582	52	24	28	9	4	5
41	49	26	23	1136	551	585	49	29	20	7	4	3
42	51	25	26	1217	575	642	58	24	34	9	2	7
43	43	21	22	901	429	472	38	22	16	10	3	7
44	56	26	30	1082	514	568	43	19	24	12	6	6
45～49	194	98	96	4396	2195	2201	194	100	94	44	17	27
45	43	18	25	1040	536	504	52	25	27	6	3	3
46	42	23	19	930	453	477	30	14	16	12	5	7
47	36	16	20	837	424	413	51	24	27	7	2	5
48	37	22	15	824	387	437	29	14	15	11	4	7
49	36	19	17	765	395	370	32	23	9	8	3	5

町丁・男女・年齢別人口 - 玉川地域

平成22年1月1日

年齢	中 町5丁目			用賀出張所			上用賀1丁目			上用賀2丁目		
	総数	男	女	総数	男	女	総数	男	女	総数	男	女
50～54	133	67	66	3452	1722	1730	193	95	98	44	16	28
50	29	12	17	764	382	382	52	23	29	10	7	3
51	31	18	13	730	368	362	43	18	25	8	1	7
52	23	14	9	677	312	365	34	18	16	8	3	5
53	24	14	10	616	323	293	28	14	14	7	1	6
54	26	9	17	665	337	328	36	22	14	11	4	7
55～59	163	78	85	3064	1473	1591	150	75	75	83	35	48
55	23	11	12	560	283	277	30	14	16	10	4	6
56	23	9	14	619	288	331	25	9	16	11	3	8
57	30	11	19	609	293	316	34	21	13	20	10	10
58	46	25	21	636	304	332	26	14	12	20	9	11
59	41	22	19	640	305	335	35	17	18	22	9	13
60～64	166	76	90	3366	1685	1681	154	82	72	101	42	59
60	39	17	22	789	411	378	36	24	12	19	6	13
61	37	14	23	791	396	395	39	18	21	23	9	14
62	38	19	19	784	405	379	29	12	17	21	11	10
63	33	18	15	532	240	292	25	14	11	21	8	13
64	19	8	11	470	233	237	25	14	11	17	8	9
65～69	140	61	79	2656	1232	1424	121	62	59	74	37	37
65	27	12	15	534	273	261	30	17	13	16	9	7
66	28	13	15	566	269	297	25	14	11	16	10	6
67	28	11	17	549	239	310	22	13	9	6	4	2
68	33	17	16	524	227	297	28	10	18	17	6	11
69	24	8	16	483	224	259	16	8	8	19	8	11
70～74	123	55	68	2309	1046	1263	138	51	87	82	37	45
70	24	14	10	445	210	235	26	6	20	20	7	13
71	23	9	14	434	195	239	17	6	11	12	5	7
72	28	11	17	469	213	256	36	14	22	15	12	3
73	14	6	8	482	208	274	29	11	18	19	8	11
74	34	15	19	479	220	259	30	14	16	16	5	11
75～79	85	33	52	1880	780	1100	104	46	58	67	24	43
75	14	6	8	354	150	204	14	10	4	8	3	5
76	12	6	6	410	181	229	19	6	13	12	4	8
77	22	10	12	408	165	243	25	11	14	18	7	11
78	15	3	12	374	155	219	17	7	10	12	3	9
79	22	8	14	334	129	205	29	12	17	17	7	10
80～84	79	34	45	1458	546	912	95	31	64	46	21	25
80	21	12	9	327	126	201	22	11	11	14	5	9
81	13	5	8	329	124	205	20	7	13	7	5	2
82	16	8	8	298	102	196	16	2	14	6	2	4
83	15	4	11	277	112	165	21	7	14	9	3	6
84	14	5	9	227	82	145	16	4	12	10	6	4
85～89	54	11	43	839	262	577	56	24	32	23	10	13
85	13	2	11	217	66	151	16	5	11	7	3	4
86	7	3	4	198	78	120	18	9	9	7	4	3
87	10	1	9	153	47	106	9	4	5	3	1	2
88	11	2	9	159	45	114	7	2	5	4	1	3
89	13	3	10	112	26	86	6	4	2	2	1	1
90～94	20	3	17	359	109	250	24	12	12	10	1	9
90	4	0	4	90	34	56	5	2	3	2	1	1
91	4	2	2	80	18	62	4	2	2	3	0	3
92	7	1	6	81	25	56	5	4	1	1	0	1
93	2	0	2	58	15	43	5	2	3	3	0	3
94	3	0	3	50	17	33	5	2	3	1	0	1
95～99	8	2	6	101	28	73	3	1	2	3	0	3
95	1	0	1	30	10	20	1	1	0	0	0	0
96	3	1	2	24	10	14	0	0	0	0	0	0
97	3	1	2	19	4	15	0	0	0	1	0	1
98	0	0	0	14	2	12	1	0	1	1	0	1
99	1	0	1	14	2	12	1	0	1	1	0	1
100以上	0	0	0	15	2	13	0	0	0	1	0	1
不詳者	0	0	0	0	0	0	0	0	0	0	0	0

町丁・男女・年齢別人口 - 玉川地域

平成22年1月1日

年齢	上用賀3丁目			上用賀4丁目			上用賀5丁目			上用賀6丁目		
	総数	男	女	総数	男	女	総数	男	女	総数	男	女
総数	2,283	1,049	1,234	4,180	2,108	2,072	2,524	1,235	1,289	2,654	1,306	1,348
0～4	94	54	40	239	116	123	121	70	51	103	62	41
0	23	12	11	49	21	28	28	19	9	20	11	9
1	16	8	8	61	30	31	27	18	9	16	12	4
2	26	18	8	43	22	21	23	11	12	25	13	12
3	14	8	6	40	20	20	20	8	12	20	13	7
4	15	8	7	46	23	23	23	14	9	22	13	9
5～9	105	59	46	226	118	108	111	66	45	126	70	56
5	20	13	7	44	24	20	21	13	8	28	17	11
6	23	10	13	40	21	19	20	13	7	18	12	6
7	20	11	9	40	16	24	25	16	9	33	19	14
8	20	11	9	56	29	27	20	12	8	18	9	9
9	22	14	8	46	28	18	25	12	13	29	13	16
10～14	107	52	55	223	111	112	103	50	53	128	70	58
10	21	9	12	42	21	21	15	6	9	25	10	15
11	19	6	13	46	19	27	22	10	12	22	10	12
12	21	10	11	49	26	23	23	13	10	26	16	10
13	29	15	14	39	19	20	19	10	9	25	16	9
14	17	12	5	47	26	21	24	11	13	30	18	12
15～19	86	47	39	204	122	82	104	53	51	123	73	50
15	19	12	7	43	23	20	23	10	13	33	22	11
16	17	8	9	34	20	14	19	9	10	20	13	7
17	14	8	6	32	17	15	16	9	7	28	16	12
18	22	13	9	41	24	17	28	15	13	21	10	11
19	14	6	8	54	38	16	18	10	8	21	12	9
20～24	82	44	38	189	108	81	128	66	62	171	89	82
20	12	7	5	38	24	14	24	10	14	35	22	13
21	22	10	12	41	22	19	28	20	8	29	12	17
22	15	8	7	47	27	20	24	13	11	34	20	14
23	12	5	7	32	19	13	18	6	12	25	12	13
24	21	14	7	31	16	15	34	17	17	48	23	25
25～29	118	52	66	221	114	107	184	88	96	196	101	95
25	22	7	15	24	11	13	30	17	13	27	11	16
26	18	9	9	31	15	16	33	17	16	38	23	15
27	28	14	14	44	20	24	37	17	20	42	22	20
28	20	10	10	59	33	26	38	19	19	48	29	19
29	30	12	18	63	35	28	46	18	28	41	16	25
30～34	183	82	101	364	177	187	236	114	122	209	92	117
30	33	14	19	69	29	40	43	20	23	37	19	18
31	36	17	19	81	49	32	45	23	22	43	21	22
32	33	13	20	69	33	36	38	18	20	40	13	27
33	42	21	21	62	31	31	62	24	38	44	13	31
34	39	17	22	83	35	48	48	29	19	45	26	19
35～39	225	97	128	448	229	219	231	103	128	212	102	110
35	44	19	25	76	43	33	44	19	25	49	27	22
36	54	22	32	103	49	54	62	25	37	53	22	31
37	42	19	23	86	42	44	50	25	25	38	20	18
38	47	20	27	95	44	51	35	16	19	37	13	24
39	38	17	21	88	51	37	40	18	22	35	20	15
40～44	225	99	126	395	202	193	257	129	128	241	108	133
40	44	10	34	82	47	35	58	28	30	42	22	20
41	49	27	22	93	46	47	56	31	25	47	18	29
42	48	24	24	85	43	42	54	28	26	52	23	29
43	35	11	24	61	28	33	44	21	23	45	19	26
44	49	27	22	74	38	36	45	21	24	55	26	29
45～49	178	93	85	332	174	158	190	92	98	192	93	99
45	55	24	31	79	37	42	54	26	28	43	22	21
46	37	20	17	69	40	29	30	15	15	35	16	19
47	32	18	14	57	27	30	35	13	22	42	25	17
48	32	20	12	72	40	32	43	24	19	34	11	23
49	22	11	11	55	30	25	28	14	14	38	19	19

町丁・男女・年齢別人口 - 玉川地域

平成22年1月1日

年齢	上用賀3丁目			上用賀4丁目			上用賀5丁目			上用賀6丁目		
	総数	男	女	総数	男	女	総数	男	女	総数	男	女
50～54	130	50	80	245	135	110	165	89	76	162	81	81
50	25	13	12	62	29	33	31	14	17	39	18	21
51	27	11	16	56	32	24	32	15	17	28	15	13
52	28	11	17	53	29	24	32	17	15	40	16	24
53	24	7	17	35	23	12	36	22	14	33	19	14
54	26	8	18	39	22	17	34	21	13	22	13	9
55～59	136	67	69	211	109	102	144	71	73	142	72	70
55	22	10	12	41	24	17	28	11	17	22	10	12
56	30	13	17	44	21	23	29	14	15	30	14	16
57	30	16	14	39	16	23	29	13	16	30	16	14
58	22	11	11	50	24	26	31	19	12	32	16	16
59	32	17	15	37	24	13	27	14	13	28	16	12
60～64	165	77	88	224	107	117	140	73	67	185	101	84
60	35	14	21	45	27	18	38	20	18	54	31	23
61	31	15	16	55	24	31	34	16	18	44	23	21
62	43	26	17	51	29	22	32	20	12	33	21	12
63	29	10	19	38	13	25	17	10	7	27	12	15
64	27	12	15	35	14	21	19	7	12	27	14	13
65～69	103	55	48	164	72	92	109	54	55	126	58	68
65	15	11	4	26	12	14	25	13	12	26	14	12
66	21	9	12	29	12	17	29	16	13	28	10	18
67	23	12	11	36	13	23	14	3	11	36	15	21
68	22	13	9	38	13	25	19	13	6	23	14	9
69	22	10	12	35	22	13	22	9	13	13	5	8
70～74	96	43	53	171	84	87	89	35	54	120	55	65
70	24	9	15	44	20	24	15	8	7	32	14	18
71	14	8	6	33	17	16	19	6	13	30	16	14
72	21	13	8	30	12	18	22	8	14	19	10	9
73	19	6	13	24	16	8	17	9	8	23	8	15
74	18	7	11	40	19	21	16	4	12	16	7	9
75～79	81	33	48	146	71	75	72	30	42	98	43	55
75	11	5	6	26	10	16	11	5	6	20	5	15
76	12	3	9	32	19	13	15	4	11	20	9	11
77	23	8	15	29	12	17	16	9	7	23	15	8
78	19	11	8	36	20	16	20	7	13	17	9	8
79	16	6	10	23	10	13	10	5	5	18	5	13
80～84	67	22	45	103	34	69	83	29	54	64	24	40
80	12	4	8	21	4	17	8	1	7	15	5	10
81	12	3	9	27	8	19	18	7	11	10	5	5
82	13	6	7	25	11	14	15	3	12	16	8	8
83	16	6	10	22	8	14	24	14	10	12	3	9
84	14	3	11	8	3	5	18	4	14	11	3	8
85～89	60	16	44	50	15	35	42	17	25	30	6	24
85	18	4	14	11	6	5	12	4	8	12	2	10
86	12	5	7	8	2	6	11	6	5	5	0	5
87	7	2	5	13	2	11	6	2	4	2	2	0
88	12	4	8	13	3	10	10	4	6	5	0	5
89	11	1	10	5	2	3	3	1	2	6	2	4
90～94	29	6	23	22	9	13	13	5	8	18	5	13
90	5	1	4	6	4	2	3	2	1	2	2	0
91	5	1	4	6	2	4	3	0	3	7	1	6
92	2	1	1	6	2	4	4	2	2	3	0	3
93	11	1	10	3	1	2	1	0	1	2	1	1
94	6	2	4	1	0	1	2	1	1	4	1	3
95～99	10	1	9	3	1	2	2	1	1	7	1	6
95	1	0	1	1	1	0	1	1	0	2	0	2
96	4	1	3	1	0	1	0	0	0	1	0	1
97	1	0	1	0	0	0	1	0	1	1	0	1
98	2	0	2	1	0	1	0	0	0	0	0	0
99	2	0	2	0	0	0	0	0	0	3	1	2
100以上	3	0	3	0	0	0	0	0	0	1	0	1
不詳者	0	0	0	0	0	0	0	0	0	0	0	0

町丁・男女・年齢別人口 - 玉川地域

平成22年1月1日

年齢	用賀1丁目			用賀2丁目			用賀3丁目			用賀4丁目		
	総数	男	女	総数	男	女	総数	男	女	総数	男	女
総数	3,026	1,466	1,560	4,013	1,854	2,159	3,862	1,889	1,973	2,900	1,340	1,560
0～4	183	97	86	171	91	80	203	101	102	90	48	42
0	43	28	15	30	17	13	40	18	22	23	16	7
1	33	12	21	34	16	18	43	23	20	19	7	12
2	33	20	13	37	21	16	50	19	31	18	10	8
3	34	16	18	38	19	19	40	24	16	15	7	8
4	40	21	19	32	18	14	30	17	13	15	8	7
5～9	152	72	80	139	77	62	164	99	65	68	28	40
5	21	13	8	22	12	10	36	21	15	16	6	10
6	39	17	22	26	13	13	39	27	12	7	3	4
7	28	13	15	28	14	14	34	19	15	15	3	12
8	32	9	23	31	20	11	33	21	12	13	8	5
9	32	20	12	32	18	14	22	11	11	17	8	9
10～14	132	68	64	156	78	78	132	62	70	62	30	32
10	27	12	15	31	16	15	26	13	13	13	6	7
11	26	13	13	35	20	15	24	8	16	13	7	6
12	24	11	13	27	13	14	36	15	21	13	6	7
13	28	17	11	33	17	16	25	11	14	11	7	4
14	27	15	12	30	12	18	21	15	6	12	4	8
15～19	129	62	67	117	55	62	102	54	48	102	50	52
15	23	15	8	23	9	14	20	9	11	22	12	10
16	25	13	12	25	11	14	23	13	10	16	9	7
17	28	10	18	20	11	9	23	13	10	19	9	10
18	28	16	12	19	9	10	17	8	9	17	6	11
19	25	8	17	30	15	15	19	11	8	28	14	14
20～24	151	85	66	253	115	138	213	99	114	188	84	104
20	25	13	12	29	14	15	28	10	18	28	17	11
21	28	18	10	43	17	26	49	26	23	23	6	17
22	24	13	11	49	17	32	43	21	22	46	24	22
23	41	25	16	67	35	32	53	26	27	48	23	25
24	33	16	17	65	32	33	40	16	24	43	14	29
25～29	220	95	125	290	129	161	310	152	158	282	139	143
25	41	21	20	61	30	31	61	27	34	47	25	22
26	28	14	14	57	31	26	48	26	22	57	25	32
27	44	18	26	54	18	36	67	33	34	49	23	26
28	54	23	31	58	28	30	58	30	28	66	37	29
29	53	19	34	60	22	38	76	36	40	63	29	34
30～34	270	131	139	412	189	223	453	196	257	324	136	188
30	47	25	22	83	34	49	80	31	49	63	32	31
31	64	38	26	85	41	44	76	35	41	63	23	40
32	49	23	26	75	38	37	96	37	59	65	24	41
33	52	17	35	78	31	47	105	46	59	57	26	31
34	58	28	30	91	45	46	96	47	49	76	31	45
35～39	361	167	194	441	191	250	525	242	283	291	125	166
35	62	29	33	98	43	55	114	52	62	62	33	29
36	75	35	40	78	27	51	110	55	55	71	31	40
37	67	27	40	85	34	51	98	46	52	47	14	33
38	87	44	43	98	43	55	95	32	63	58	26	32
39	70	32	38	82	44	38	108	57	51	53	21	32
40～44	341	181	160	394	180	214	401	214	187	239	110	129
40	75	42	33	71	33	38	105	58	47	62	29	33
41	65	34	31	92	38	54	81	39	42	57	24	33
42	78	39	39	83	39	44	85	46	39	48	25	23
43	68	36	32	65	35	30	58	36	22	35	10	25
44	55	30	25	83	35	48	72	35	37	37	22	15
45～49	256	123	133	326	154	172	289	157	132	214	107	107
45	48	28	20	82	36	46	72	46	26	52	28	24
46	52	24	28	79	40	39	68	32	36	54	24	30
47	49	22	27	46	18	28	54	37	17	39	16	23
48	59	25	34	55	23	32	42	18	24	36	19	17
49	48	24	24	64	37	27	53	24	29	33	20	13

町丁・男女・年齢別人口 - 玉川地域

平成22年1月1日

年齢	用賀1丁目			用賀2丁目			用賀3丁目			用賀4丁目		
	総数	男	女	総数	男	女	総数	男	女	総数	男	女
50～54	156	73	83	239	122	117	213	109	104	177	93	84
50	29	11	18	56	26	30	37	24	13	34	17	17
51	37	22	15	36	21	15	41	19	22	48	21	27
52	38	21	17	45	15	30	46	22	24	27	16	11
53	26	9	17	59	37	22	38	22	16	30	17	13
54	26	10	16	43	23	20	51	22	29	38	22	16
55～59	153	71	82	215	104	111	159	77	82	151	77	74
55	23	12	11	46	26	20	31	14	17	29	14	15
56	25	12	13	31	14	17	35	20	15	27	13	14
57	36	15	21	40	20	20	24	14	10	36	17	19
58	29	14	15	50	25	25	30	12	18	35	17	18
59	40	18	22	48	19	29	39	17	22	24	16	8
60～64	155	74	81	236	115	121	183	106	77	173	84	89
60	44	25	19	55	23	32	49	31	18	38	19	19
61	38	19	19	56	25	31	52	29	23	41	21	20
62	41	16	25	59	30	29	29	19	10	42	23	19
63	17	7	10	35	16	19	23	10	13	25	11	14
64	15	7	8	31	21	10	30	17	13	27	10	17
65～69	120	63	57	190	94	96	168	71	97	145	71	74
65	22	16	6	35	18	17	40	21	19	29	12	17
66	23	9	14	48	21	27	24	9	15	30	19	11
67	24	15	9	36	22	14	44	21	23	32	16	16
68	23	11	12	32	15	17	33	10	23	31	14	17
69	28	12	16	39	18	21	27	10	17	23	10	13
70～74	80	40	40	133	64	69	133	73	60	132	57	75
70	6	3	3	31	19	12	31	19	12	26	12	14
71	19	11	8	21	8	13	29	16	13	29	11	18
72	12	8	4	21	8	13	22	8	14	22	10	12
73	26	11	15	30	13	17	24	17	7	25	11	14
74	17	7	10	30	16	14	27	13	14	30	13	17
75～79	64	23	41	116	46	70	90	39	51	109	44	65
75	11	3	8	18	8	10	20	7	13	18	4	14
76	16	6	10	28	13	15	19	8	11	23	12	11
77	11	4	7	28	11	17	20	11	9	24	7	17
78	14	6	8	24	9	15	19	7	12	25	16	9
79	12	4	8	18	5	13	12	6	6	19	5	14
80～84	53	22	31	103	33	70	66	30	36	83	38	45
80	20	9	11	21	7	14	10	2	8	22	10	12
81	9	5	4	20	8	12	9	4	5	18	8	10
82	10	4	6	19	5	14	24	12	12	15	5	10
83	6	2	4	21	7	14	11	5	6	19	10	9
84	8	2	6	22	6	16	12	7	5	9	5	4
85～89	29	8	21	46	12	34	38	4	34	46	10	36
85	6	3	3	9	1	8	10	1	9	10	3	7
86	7	2	5	11	4	7	6	1	5	7	0	7
87	4	1	3	5	2	3	11	0	11	6	3	3
88	7	2	5	11	3	8	6	2	4	15	4	11
89	5	0	5	10	2	8	5	0	5	8	0	8
90～94	15	6	9	27	3	24	14	4	10	21	7	14
90	6	2	4	7	0	7	1	1	0	6	3	3
91	2	1	1	8	1	7	5	1	4	10	3	7
92	1	0	1	6	0	6	4	1	3	2	1	1
93	4	2	2	2	0	2	3	1	2	3	0	3
94	2	1	1	4	2	2	1	0	1	0	0	0
95～99	6	5	1	8	2	6	6	0	6	3	2	1
95	3	3	0	4	0	4	1	0	1	0	0	0
96	2	2	0	2	2	0	1	0	1	2	1	1
97	0	0	0	1	0	1	2	0	2	1	1	0
98	1	0	1	1	0	1	0	0	0	0	0	0
99	0	0	0	0	0	0	2	0	2	0	0	0
100以上	0	0	0	1	0	1	0	0	0	0	0	0
不詳者	0	0	0	0	0	0	0	0	0	0	0	0

町丁・男女・年齢別人口 - 玉川地域

平成22年1月1日

年齢	玉川1丁目			玉川2丁目			玉川3丁目			玉川4丁目		
	総数	男	女	総数	男	女	総数	男	女	総数	男	女
総数	987	472	515	2,003	934	1,069	3,144	1,517	1,627	3,473	1,629	1,844
0～4	41	19	22	106	45	61	176	91	85	184	100	84
0	8	6	2	17	7	10	44	26	18	46	27	19
1	6	3	3	28	10	18	32	18	14	39	20	19
2	8	3	5	25	13	12	43	20	23	28	17	11
3	10	1	9	20	8	12	31	17	14	37	17	20
4	9	6	3	16	7	9	26	10	16	34	19	15
5～9	39	16	23	70	37	33	120	64	56	131	68	63
5	8	3	5	24	10	14	26	13	13	23	14	9
6	7	2	5	12	5	7	28	14	14	24	11	13
7	12	7	5	10	7	3	19	11	8	34	15	19
8	6	3	3	13	9	4	22	12	10	24	14	10
9	6	1	5	11	6	5	25	14	11	26	14	12
10～14	24	8	16	42	27	15	91	49	42	146	66	80
10	7	1	6	12	6	6	22	16	6	33	19	14
11	6	1	5	8	7	1	19	13	6	26	9	17
12	5	4	1	7	2	5	15	3	12	31	11	20
13	3	2	1	4	2	2	21	9	12	31	14	17
14	3	0	3	11	10	1	14	8	6	25	13	12
15～19	24	13	11	54	22	32	81	46	35	132	55	77
15	6	4	2	10	2	8	18	7	11	29	17	12
16	3	2	1	9	5	4	13	9	4	27	12	15
17	2	2	0	11	4	7	16	10	6	29	10	19
18	6	1	5	13	6	7	20	12	8	22	6	16
19	7	4	3	11	5	6	14	8	6	25	10	15
20～24	47	21	26	87	38	49	130	62	68	167	100	67
20	8	4	4	13	5	8	18	10	8	29	16	13
21	5	1	4	12	5	7	20	10	10	25	14	11
22	10	5	5	16	7	9	20	9	11	24	13	11
23	11	6	5	25	14	11	29	13	16	42	24	18
24	13	5	8	21	7	14	43	20	23	47	33	14
25～29	75	41	34	139	70	69	256	124	132	212	110	102
25	10	7	3	27	15	12	38	23	15	39	22	17
26	20	13	7	24	12	12	49	21	28	45	21	24
27	15	6	9	34	18	16	55	26	29	49	30	19
28	11	8	3	26	13	13	53	21	32	41	16	25
29	19	7	12	28	12	16	61	33	28	38	21	17
30～34	105	57	48	220	108	112	400	196	204	288	142	146
30	23	9	14	38	19	19	68	30	38	45	19	26
31	22	15	7	44	22	22	77	30	47	53	28	25
32	21	11	10	50	20	30	93	48	45	60	28	32
33	19	10	9	45	24	21	90	50	40	61	32	29
34	20	12	8	43	23	20	72	38	34	69	35	34
35～39	114	53	61	192	96	96	398	189	209	360	176	184
35	24	16	8	32	15	17	77	41	36	70	37	33
36	21	9	12	48	21	27	98	46	52	76	43	33
37	27	11	16	38	18	20	76	40	36	74	35	39
38	20	6	14	46	28	18	75	35	40	78	33	45
39	22	11	11	28	14	14	72	27	45	62	28	34
40～44	78	37	41	187	89	98	319	141	178	356	168	188
40	15	8	7	35	16	19	64	32	32	67	29	38
41	14	9	5	44	23	21	62	26	36	64	31	33
42	22	9	13	49	24	25	84	36	48	78	36	42
43	9	4	5	23	10	13	53	20	33	63	35	28
44	18	7	11	36	16	20	56	27	29	84	37	47
45～49	73	34	39	132	64	68	261	137	124	265	123	142
45	15	8	7	25	11	14	66	37	29	62	38	24
46	16	4	12	29	19	10	40	18	22	65	28	37
47	12	5	7	31	16	15	44	28	16	51	27	24
48	19	10	9	19	6	13	65	33	32	47	16	31
49	11	7	4	28	12	16	46	21	25	40	14	26

町丁・男女・年齢別人口 - 玉川地域

平成22年1月1日

年齢	玉川1丁目			玉川2丁目			玉川3丁目			玉川4丁目		
	総数	男	女	総数	男	女	総数	男	女	総数	男	女
50～54	56	30	26	145	71	74	170	84	86	204	101	103
50	15	10	5	36	16	20	36	22	14	50	24	26
51	12	5	7	29	16	13	43	20	23	41	23	18
52	11	5	6	25	13	12	35	12	23	39	17	22
53	7	2	5	27	13	14	33	18	15	36	19	17
54	11	8	3	28	13	15	23	12	11	38	18	20
55～59	56	22	34	119	51	68	148	74	74	179	79	100
55	6	3	3	16	7	9	27	16	11	36	20	16
56	11	4	7	20	9	11	32	17	15	38	13	25
57	7	4	3	27	12	15	32	14	18	32	10	22
58	16	7	9	19	8	11	29	13	16	45	23	22
59	16	4	12	37	15	22	28	14	14	28	13	15
60～64	69	35	34	145	66	79	147	77	70	226	110	116
60	13	10	3	31	12	19	35	23	12	62	28	34
61	10	4	6	34	16	18	23	12	11	52	28	24
62	27	14	13	36	18	18	29	12	17	44	24	20
63	12	4	8	28	12	16	37	21	16	40	19	21
64	7	3	4	16	8	8	23	9	14	28	11	17
65～69	58	31	27	114	55	59	130	62	68	161	59	102
65	10	7	3	21	9	12	27	10	17	40	15	25
66	16	11	5	29	16	13	30	18	12	35	13	22
67	17	6	11	19	8	11	22	8	14	36	15	21
68	9	4	5	18	7	11	31	15	16	29	8	21
69	6	3	3	27	15	12	20	11	9	21	8	13
70～74	46	26	20	80	34	46	109	44	65	156	65	91
70	4	4	0	19	9	10	12	7	5	28	13	15
71	8	5	3	15	11	4	22	5	17	29	12	17
72	9	5	4	15	6	9	23	7	16	32	12	20
73	18	7	11	12	4	8	19	6	13	34	15	19
74	7	5	2	19	4	15	33	19	14	33	13	20
75～79	32	11	21	70	28	42	84	37	47	122	44	78
75	2	1	1	17	7	10	16	7	9	26	10	16
76	10	4	6	19	7	12	22	11	11	28	12	16
77	6	2	4	11	4	7	22	11	11	23	6	17
78	5	2	3	13	4	9	13	4	9	31	9	22
79	9	2	7	10	6	4	11	4	7	14	7	7
80～84	25	11	14	44	14	30	71	22	49	97	34	63
80	7	3	4	8	2	6	19	5	14	29	11	18
81	5	3	2	14	6	8	18	5	13	23	9	14
82	4	2	2	9	3	6	10	3	7	22	5	17
83	3	0	3	6	2	4	12	3	9	14	5	9
84	6	3	3	7	1	6	12	6	6	9	4	5
85～89	20	6	14	32	12	20	36	13	23	55	21	34
85	9	3	6	7	3	4	14	6	8	11	4	7
86	3	0	3	7	4	3	3	1	2	18	10	8
87	4	1	3	9	3	6	6	3	3	10	3	7
88	1	0	1	4	1	3	5	2	3	10	3	7
89	3	2	1	5	1	4	8	1	7	6	1	5
90～94	4	1	3	22	7	15	14	5	9	24	6	18
90	2	1	1	6	3	3	3	0	3	6	2	4
91	0	0	0	4	1	3	3	1	2	2	1	1
92	2	0	2	8	2	6	3	1	2	7	1	6
93	0	0	0	3	1	2	3	1	2	5	2	3
94	0	0	0	1	0	1	2	2	0	4	0	4
95～99	0	0	0	2	0	2	2	0	2	8	2	6
95	0	0	0	2	0	2	0	0	0	2	0	2
96	0	0	0	0	0	0	0	0	0	2	0	2
97	0	0	0	0	0	0	1	0	1	2	2	0
98	0	0	0	0	0	0	1	0	1	2	0	2
99	0	0	0	0	0	0	0	0	0	0	0	0
100以上	1	0	1	1	0	1	1	0	1	0	0	0
不詳者	0	0	0	0	0	0	0	0	0	0	0	0

町丁・男女・年齢別人口 - 玉川地域

平成22年1月1日

年齢	瀬田1丁目			瀬田2丁目			瀬田3丁目			瀬田4丁目		
	総数	男	女	総数	男	女	総数	男	女	総数	男	女
総数	2,416	1,179	1,237	2,706	1,309	1,397	1,960	964	996	3,111	1,446	1,665
0～4	123	62	61	114	60	54	112	65	47	141	73	68
0	20	10	10	18	13	5	31	21	10	33	17	16
1	22	12	10	22	9	13	29	18	11	29	16	13
2	25	13	12	23	13	10	20	11	9	28	16	12
3	25	12	13	30	18	12	16	8	8	23	12	11
4	31	15	16	21	7	14	16	7	9	28	12	16
5～9	145	89	56	107	52	55	88	46	42	120	65	55
5	28	14	14	20	10	10	21	14	7	29	17	12
6	30	18	12	26	13	13	16	5	11	26	14	12
7	28	18	10	18	7	11	13	8	5	21	10	11
8	34	25	9	18	11	7	21	10	11	23	15	8
9	25	14	11	25	11	14	17	9	8	21	9	12
10～14	129	83	46	97	53	44	71	37	34	126	66	60
10	29	17	12	21	11	10	14	6	8	22	11	11
11	32	20	12	20	12	8	15	9	6	28	15	13
12	23	16	7	19	10	9	14	8	6	22	15	7
13	25	16	9	19	7	12	16	8	8	32	12	20
14	20	14	6	18	13	5	12	6	6	22	13	9
15～19	104	55	49	95	46	49	64	38	26	109	52	57
15	22	13	9	19	10	9	10	7	3	14	7	7
16	19	10	9	20	9	11	16	10	6	25	8	17
17	27	13	14	13	5	8	12	4	8	12	6	6
18	22	13	9	22	10	12	17	12	5	34	15	19
19	14	6	8	21	12	9	9	5	4	24	16	8
20～24	120	65	55	153	85	68	101	50	51	152	66	86
20	14	7	7	20	10	10	12	8	4	22	9	13
21	21	10	11	36	21	15	20	10	10	21	14	7
22	23	12	11	26	17	9	19	7	12	36	14	22
23	36	24	12	29	15	14	20	11	9	35	12	23
24	26	12	14	42	22	20	30	14	16	38	17	21
25～29	116	47	69	209	97	112	169	72	97	197	96	101
25	25	10	15	30	14	16	29	11	18	41	23	18
26	32	13	19	38	16	22	28	12	16	36	17	19
27	22	9	13	45	23	22	30	12	18	36	14	22
28	17	7	10	49	23	26	35	19	16	35	15	20
29	20	8	12	47	21	26	47	18	29	49	27	22
30～34	152	65	87	234	127	107	235	121	114	270	120	150
30	31	17	14	62	31	31	53	26	27	42	12	30
31	33	18	15	45	29	16	37	19	18	58	26	32
32	33	7	26	42	21	21	43	20	23	58	26	32
33	19	11	8	48	26	22	53	30	23	54	26	28
34	36	12	24	37	20	17	49	26	23	58	30	28
35～39	242	119	123	240	109	131	220	107	113	301	140	161
35	42	22	20	43	14	29	51	27	24	60	32	28
36	45	19	26	46	25	21	52	30	22	57	21	36
37	49	24	25	57	22	35	38	14	24	66	30	36
38	44	21	23	45	20	25	42	20	22	65	32	33
39	62	33	29	49	28	21	37	16	21	53	25	28
40～44	241	112	129	261	122	139	160	71	89	286	143	143
40	44	19	25	45	23	22	42	19	23	71	37	34
41	58	28	30	63	30	33	36	20	16	42	19	23
42	58	28	30	69	30	39	33	13	20	48	22	26
43	39	16	23	29	11	18	22	12	10	60	32	28
44	42	21	21	55	28	27	27	7	20	65	33	32
45～49	192	91	101	220	102	118	123	69	54	232	107	125
45	43	19	24	57	28	29	22	14	8	60	28	32
46	44	22	22	42	16	26	28	16	12	47	23	24
47	38	18	20	49	23	26	26	15	11	55	25	30
48	37	12	25	44	22	22	21	11	10	31	13	18
49	30	20	10	28	13	15	26	13	13	39	18	21

町丁・男女・年齢別人口 - 玉川地域

平成22年1月1日

年齢	瀬田1丁目			瀬田2丁目			瀬田3丁目			瀬田4丁目		
	総数	男	女	総数	男	女	総数	男	女	総数	男	女
50～54	171	89	82	150	78	72	106	52	54	193	86	107
50	27	13	14	32	19	13	19	10	9	47	23	24
51	52	27	25	34	16	18	20	9	11	37	17	20
52	26	18	8	32	16	16	16	6	10	39	16	23
53	34	16	18	21	10	11	23	12	11	30	12	18
54	32	15	17	31	17	14	28	15	13	40	18	22
55～59	129	61	68	151	72	79	100	49	51	172	81	91
55	33	15	18	28	17	11	18	6	12	28	11	17
56	27	12	15	37	20	17	24	10	14	39	21	18
57	26	12	14	32	16	16	15	8	7	32	15	17
58	22	11	11	33	10	23	26	13	13	39	18	21
59	21	11	10	21	9	12	17	12	5	34	16	18
60～64	130	67	63	153	78	75	119	67	52	206	97	109
60	29	12	17	27	12	15	22	15	7	51	20	31
61	27	16	11	48	24	24	31	16	15	39	23	16
62	33	16	17	44	21	23	25	14	11	54	25	29
63	27	12	15	15	7	8	17	8	9	32	13	19
64	14	11	3	19	14	5	24	14	10	30	16	14
65～69	105	41	64	142	67	75	85	37	48	174	76	98
65	17	12	5	28	19	9	18	9	9	39	15	24
66	19	8	11	33	15	18	22	13	9	39	17	22
67	30	9	21	26	10	16	15	3	12	31	10	21
68	18	5	13	28	10	18	16	3	13	43	20	23
69	21	7	14	27	13	14	14	9	5	22	14	8
70～74	118	46	72	117	54	63	73	35	38	129	63	66
70	21	5	16	16	5	11	12	8	4	23	11	12
71	21	8	13	21	13	8	16	6	10	20	8	12
72	24	12	12	37	18	19	13	5	8	34	20	14
73	29	11	18	23	10	13	14	5	9	26	7	19
74	23	10	13	20	8	12	18	11	7	26	17	9
75～79	77	40	37	119	46	73	55	24	31	115	54	61
75	17	12	5	28	11	17	14	7	7	34	17	17
76	14	7	7	24	12	12	12	6	6	24	13	11
77	13	7	6	25	10	15	13	3	10	22	8	14
78	16	7	9	14	7	7	7	3	4	20	11	9
79	17	7	10	28	6	22	9	5	4	15	5	10
80～84	59	26	33	78	35	43	46	17	29	104	33	71
80	15	9	6	22	12	10	10	2	8	22	9	13
81	9	5	4	20	7	13	14	4	10	28	8	20
82	14	4	10	16	4	12	7	2	5	21	6	15
83	12	6	6	12	8	4	7	5	2	20	6	14
84	9	2	7	8	4	4	8	4	4	13	4	9
85～89	46	15	31	45	20	25	18	3	15	56	21	35
85	8	1	7	8	4	4	4	1	3	17	6	11
86	14	8	6	17	9	8	3	0	3	9	5	4
87	11	4	7	11	2	9	2	0	2	11	4	7
88	9	2	7	6	3	3	6	1	5	13	4	9
89	4	0	4	3	2	1	3	1	2	6	2	4
90～94	14	6	8	16	3	13	9	4	5	18	6	12
90	4	2	2	7	1	6	2	2	0	4	2	2
91	1	0	1	2	0	2	2	0	2	6	1	5
92	6	3	3	4	0	4	1	0	1	3	1	2
93	1	1	0	2	1	1	0	0	0	0	0	0
94	2	0	2	1	1	0	4	2	2	5	2	3
95～99	3	0	3	5	3	2	6	0	6	8	1	7
95	2	0	2	1	0	1	0	0	0	2	1	1
96	0	0	0	2	2	0	3	0	3	1	0	1
97	0	0	0	2	1	1	1	0	1	4	0	4
98	0	0	0	0	0	0	1	0	1	0	0	0
99	1	0	1	0	0	0	1	0	1	1	0	1
100以上	0	0	0	0	0	0	0	0	0	2	0	2
不詳者	0	0	0	0	0	0	0	0	0	0	0	0

町丁・男女・年齢別人口 - 玉川地域

平成22年1月1日

年齢	瀬田5丁目			玉川台1丁目			玉川台2丁目			深沢まちづくりセンター		
	総数	男	女	総数	男	女	総数	男	女	総数	男	女
総数	2,685	1,304	1,381	1,838	831	1,007	3,620	1,690	1,930	44,806	21,390	23,416
0～4	126	64	62	78	45	33	193	102	91	1,881	997	884
0	29	12	17	13	7	6	40	20	20	364	190	174
1	27	10	17	18	8	10	45	26	19	382	193	189
2	29	16	13	14	9	5	32	16	16	406	218	188
3	23	15	8	14	8	6	40	22	18	394	215	179
4	18	11	7	19	13	6	36	18	18	335	181	154
5～9	116	57	59	60	29	31	147	82	65	1,863	942	921
5	21	13	8	8	3	5	29	16	13	335	162	173
6	26	16	10	16	6	10	27	15	12	388	200	188
7	25	12	13	13	6	7	36	19	17	379	208	171
8	25	9	16	12	5	7	23	14	9	373	190	183
9	19	7	12	11	9	2	32	18	14	388	182	206
10～14	146	70	76	42	24	18	92	45	47	1,907	949	958
10	24	11	13	11	6	5	18	11	7	375	191	184
11	27	12	15	8	4	4	19	10	9	382	191	191
12	28	14	14	9	4	5	24	10	14	369	175	194
13	39	21	18	7	4	3	21	10	11	375	194	181
14	28	12	16	7	6	1	10	4	6	406	198	208
15～19	113	45	68	57	34	23	84	37	47	1,795	964	831
15	22	10	12	9	6	3	22	11	11	352	172	180
16	25	11	14	8	3	5	7	5	2	341	181	160
17	24	6	18	19	11	8	9	1	8	365	192	173
18	20	10	10	13	8	5	23	10	13	334	190	144
19	22	8	14	8	6	2	23	10	13	403	229	174
20～24	136	73	63	101	38	63	197	91	106	2,545	1,329	1,216
20	22	14	8	17	9	8	32	16	16	424	242	182
21	26	10	16	18	5	13	31	18	13	504	272	232
22	22	13	9	23	11	12	44	20	24	519	260	259
23	33	16	17	22	6	16	38	18	20	568	288	280
24	33	20	13	21	7	14	52	19	33	530	267	263
25～29	151	81	70	172	74	98	252	103	149	3,174	1,563	1,611
25	37	24	13	31	16	15	61	21	40	596	290	306
26	23	12	11	27	10	17	49	23	26	594	309	285
27	30	15	15	37	14	23	39	14	25	645	323	322
28	35	17	18	40	19	21	49	20	29	632	303	329
29	26	13	13	37	15	22	54	25	29	707	338	369
30～34	206	92	114	203	86	117	403	172	231	3,783	1,764	2,019
30	34	17	17	38	18	20	74	27	47	684	314	370
31	44	21	23	42	17	25	75	31	44	748	387	361
32	45	20	25	36	14	22	89	41	48	761	344	417
33	48	16	32	38	15	23	87	40	47	791	370	421
34	35	18	17	49	22	27	78	33	45	799	349	450
35～39	216	96	120	187	92	95	445	209	236	4,086	1,868	2,218
35	47	18	29	39	20	19	86	45	41	815	370	445
36	44	22	22	43	17	26	93	45	48	826	386	440
37	36	13	23	28	11	17	94	47	47	790	362	428
38	45	18	27	34	23	11	84	36	48	853	378	475
39	44	25	19	43	21	22	88	36	52	802	372	430
40～44	238	122	116	177	87	90	388	170	218	4,128	2,000	2,128
40	38	22	16	38	20	18	76	31	45	859	401	458
41	45	23	22	39	16	23	73	36	37	850	415	435
42	49	22	27	39	19	20	88	43	45	846	387	459
43	46	22	24	26	13	13	72	33	39	707	354	353
44	60	33	27	35	19	16	79	27	52	866	443	423
45～49	217	119	98	159	69	90	307	170	137	3,565	1,737	1,828
45	45	24	21	37	13	24	65	41	24	789	385	404
46	50	25	25	32	15	17	71	37	34	715	345	370
47	42	21	21	23	11	12	54	33	21	698	346	352
48	42	26	16	34	15	19	52	25	27	705	346	359
49	38	23	15	33	15	18	65	34	31	658	315	343

町丁・男女・年齢別人口 - 玉川地域

平成22年1月1日

年齢	瀬田5丁目			玉川台1丁目			玉川台2丁目			深沢まちづくりセンター		
	総数	男	女	総数	男	女	総数	男	女	総数	男	女
50～54	197	109	88	131	54	77	205	105	100	2905	1415	1490
50	53	29	24	31	13	18	43	21	22	646	309	337
51	36	21	15	19	9	10	51	30	21	626	302	324
52	38	19	19	21	6	15	44	16	28	559	269	290
53	30	17	13	27	12	15	32	21	11	557	274	283
54	40	23	17	33	14	19	35	17	18	517	261	256
55～59	178	88	90	88	43	45	200	95	105	2537	1274	1263
55	33	20	13	20	7	13	33	22	11	498	247	251
56	42	21	21	18	11	7	44	17	27	477	242	235
57	28	12	16	15	10	5	45	22	23	522	263	259
58	28	16	12	16	8	8	38	16	22	501	242	259
59	47	19	28	19	7	12	40	18	22	539	280	259
60～64	159	84	75	103	51	52	193	92	101	2805	1363	1442
60	31	22	9	21	9	12	54	28	26	637	314	323
61	36	18	18	32	17	15	46	23	23	675	330	345
62	42	19	23	26	14	12	44	21	23	644	325	319
63	30	18	12	11	5	6	26	10	16	466	224	242
64	20	7	13	13	6	7	23	10	13	383	170	213
65～69	155	66	89	75	33	42	137	68	69	2219	1030	1189
65	30	13	17	10	5	5	30	16	14	475	223	252
66	36	16	20	15	3	12	19	10	9	461	222	239
67	33	12	21	19	11	8	28	13	15	427	200	227
68	20	8	12	13	7	6	33	21	12	463	209	254
69	36	17	19	18	7	11	27	8	19	393	176	217
70～74	116	53	63	72	33	39	119	54	65	1749	791	958
70	21	9	12	9	5	4	25	17	8	346	160	186
71	22	7	15	14	6	8	23	10	13	329	160	169
72	25	12	13	19	5	14	18	8	10	375	170	205
73	22	12	10	17	10	7	32	11	21	329	135	194
74	26	13	13	13	7	6	21	8	13	370	166	204
75～79	89	34	55	60	21	39	110	42	68	1566	618	948
75	15	8	7	10	1	9	18	9	9	328	126	202
76	21	9	12	16	9	7	24	7	17	338	141	197
77	20	4	16	13	6	7	23	9	14	325	139	186
78	18	7	11	11	2	9	23	4	19	311	118	193
79	15	6	9	10	3	7	22	13	9	264	94	170
80～84	67	32	35	40	12	28	64	26	38	1216	467	749
80	12	8	4	7	2	5	11	5	6	270	107	163
81	21	7	14	15	4	11	12	6	6	240	89	151
82	10	8	2	10	2	8	16	5	11	241	91	150
83	11	4	7	5	2	3	14	6	8	222	93	129
84	13	5	8	3	2	1	11	4	7	243	87	156
85～89	40	14	26	22	5	17	49	10	39	678	220	458
85	9	2	7	8	2	6	11	2	9	168	55	113
86	14	5	9	5	0	5	13	3	10	156	56	100
87	7	5	2	5	1	4	11	2	9	125	37	88
88	5	1	4	2	2	0	8	1	7	131	43	88
89	5	1	4	2	0	2	6	2	4	98	29	69
90～94	14	4	10	10	1	9	21	8	13	298	77	221
90	3	1	2	3	0	3	7	2	5	86	22	64
91	1	0	1	3	1	2	3	1	2	73	17	56
92	6	3	3	1	0	1	6	3	3	67	22	45
93	2	0	2	3	0	3	2	1	1	40	6	34
94	2	0	2	0	0	0	3	1	2	32	10	22
95～99	4	1	3	1	0	1	11	7	4	94	21	73
95	2	0	2	1	0	1	4	3	1	26	7	19
96	1	1	0	0	0	0	2	1	1	27	5	22
97	0	0	0	0	0	0	1	0	1	15	4	11
98	1	0	1	0	0	0	2	2	0	15	1	14
99	0	0	0	0	0	0	2	1	1	11	4	7
100以上	1	0	1	0	0	0	3	2	1	12	1	11
不詳者	0	0	0	0	0	0	0	0	0	0	0	0

町丁・男女・年齢別人口 - 玉川地域

平成22年1月1日

年齢	駒沢3丁目			駒沢4丁目			駒沢5丁目			駒沢公園		
	総数	男	女	総数	男	女	総数	男	女	総数	男	女
総数	2,726	1,323	1,403	3,472	1,649	1,823	2,127	1,026	1,101	0	0	0
0～4	70	45	25	126	64	62	84	51	33	0	0	0
0	17	7	10	17	10	7	15	5	10	0	0	0
1	13	9	4	34	18	16	12	10	2	0	0	0
2	15	11	4	29	15	14	26	16	10	0	0	0
3	17	14	3	26	12	14	17	12	5	0	0	0
4	8	4	4	20	9	11	14	8	6	0	0	0
5～9	72	29	43	106	50	56	84	51	33	0	0	0
5	11	3	8	13	6	7	20	13	7	0	0	0
6	18	7	11	25	10	15	21	12	9	0	0	0
7	19	9	10	20	9	11	11	8	3	0	0	0
8	16	6	10	18	11	7	16	8	8	0	0	0
9	8	4	4	30	14	16	16	10	6	0	0	0
10～14	85	41	44	131	64	67	105	50	55	0	0	0
10	19	8	11	26	14	12	22	8	14	0	0	0
11	12	7	5	26	12	14	17	11	6	0	0	0
12	16	5	11	28	10	18	19	9	10	0	0	0
13	15	9	6	27	18	9	21	10	11	0	0	0
14	23	12	11	24	10	14	26	12	14	0	0	0
15～19	95	59	36	143	75	68	90	48	42	0	0	0
15	11	3	8	23	7	16	14	7	7	0	0	0
16	17	10	7	26	11	15	11	8	3	0	0	0
17	14	12	2	31	19	12	24	15	9	0	0	0
18	27	22	5	23	11	12	15	8	7	0	0	0
19	26	12	14	40	27	13	26	10	16	0	0	0
20～24	210	114	96	245	125	120	115	67	48	0	0	0
20	32	15	17	40	21	19	20	14	6	0	0	0
21	44	23	21	50	30	20	26	18	8	0	0	0
22	41	22	19	47	21	26	26	15	11	0	0	0
23	38	20	18	58	26	32	20	10	10	0	0	0
24	55	34	21	50	27	23	23	10	13	0	0	0
25～29	318	163	155	334	162	172	131	69	62	0	0	0
25	68	38	30	57	30	27	27	13	14	0	0	0
26	57	29	28	79	36	43	20	13	7	0	0	0
27	68	31	37	64	35	29	25	17	8	0	0	0
28	62	32	30	57	23	34	31	12	19	0	0	0
29	63	33	30	77	38	39	28	14	14	0	0	0
30～34	290	138	152	375	175	200	170	76	94	0	0	0
30	62	27	35	76	36	40	24	11	13	0	0	0
31	49	28	21	83	41	42	30	13	17	0	0	0
32	55	26	29	82	28	54	30	17	13	0	0	0
33	63	30	33	73	41	32	44	18	26	0	0	0
34	61	27	34	61	29	32	42	17	25	0	0	0
35～39	252	126	126	279	143	136	195	88	107	0	0	0
35	57	27	30	53	27	26	37	21	16	0	0	0
36	57	35	22	50	24	26	39	18	21	0	0	0
37	45	18	27	59	27	32	41	18	23	0	0	0
38	51	26	25	48	29	19	38	17	21	0	0	0
39	42	20	22	69	36	33	40	14	26	0	0	0
40～44	195	94	101	278	124	154	202	98	104	0	0	0
40	51	19	32	64	26	38	31	15	16	0	0	0
41	47	26	21	57	26	31	46	25	21	0	0	0
42	37	20	17	60	26	34	45	18	27	0	0	0
43	27	12	15	44	23	21	30	15	15	0	0	0
44	33	17	16	53	23	30	50	25	25	0	0	0
45～49	174	85	89	258	125	133	160	74	86	0	0	0
45	35	16	19	52	26	26	29	14	15	0	0	0
46	30	9	21	61	30	31	35	16	19	0	0	0
47	39	23	16	45	22	23	30	18	12	0	0	0
48	40	22	18	52	29	23	29	12	17	0	0	0
49	30	15	15	48	18	30	37	14	23	0	0	0

町丁・男女・年齢別人口 - 玉川地域

平成22年1月1日

年齢	駒沢3丁目			駒沢4丁目			駒沢5丁目			駒沢公園		
	総数	男	女	総数	男	女	総数	男	女	総数	男	女
50～54	151	79	72	207	108	99	126	65	61	0	0	0
50	33	15	18	44	19	25	24	11	13	0	0	0
51	24	17	7	37	21	16	29	14	15	0	0	0
52	35	18	17	43	25	18	21	14	7	0	0	0
53	38	18	20	40	17	23	33	19	14	0	0	0
54	21	11	10	43	26	17	19	7	12	0	0	0
55～59	145	63	82	204	103	101	105	46	59	0	0	0
55	24	12	12	38	24	14	20	6	14	0	0	0
56	25	7	18	40	20	20	15	8	7	0	0	0
57	25	14	11	42	20	22	26	13	13	0	0	0
58	36	15	21	40	16	24	23	11	12	0	0	0
59	35	15	20	44	23	21	21	8	13	0	0	0
60～64	174	78	96	209	101	108	147	67	80	0	0	0
60	36	18	18	60	36	24	29	10	19	0	0	0
61	47	21	26	50	23	27	35	15	20	0	0	0
62	35	15	20	38	17	21	27	17	10	0	0	0
63	32	14	18	30	11	19	28	12	16	0	0	0
64	24	10	14	31	14	17	28	13	15	0	0	0
65～69	140	65	75	149	64	85	127	65	62	0	0	0
65	25	16	9	39	22	17	27	10	17	0	0	0
66	23	11	12	37	14	23	26	20	6	0	0	0
67	32	13	19	21	7	14	24	9	15	0	0	0
68	30	12	18	20	7	13	29	17	12	0	0	0
69	30	13	17	32	14	18	21	9	12	0	0	0
70～74	111	56	55	131	51	80	107	55	52	0	0	0
70	18	10	8	30	12	18	21	12	9	0	0	0
71	22	14	8	23	12	11	15	8	7	0	0	0
72	22	9	13	24	9	15	28	11	17	0	0	0
73	24	12	12	23	4	19	22	10	12	0	0	0
74	25	11	14	31	14	17	21	14	7	0	0	0
75～79	100	42	58	120	50	70	68	27	41	0	0	0
75	28	12	16	31	8	23	21	7	14	0	0	0
76	14	4	10	20	7	13	12	5	7	0	0	0
77	27	13	14	24	17	7	15	7	8	0	0	0
78	10	5	5	23	10	13	12	4	8	0	0	0
79	21	8	13	22	8	14	8	4	4	0	0	0
80～84	66	26	40	92	36	56	52	12	40	0	0	0
80	25	8	17	23	9	14	8	3	5	0	0	0
81	9	2	7	21	9	12	9	3	6	0	0	0
82	9	4	5	16	6	10	9	1	8	0	0	0
83	15	7	8	15	5	10	12	4	8	0	0	0
84	8	5	3	17	7	10	14	1	13	0	0	0
85～89	52	16	36	51	22	29	38	9	29	0	0	0
85	11	3	8	14	7	7	8	6	2	0	0	0
86	12	6	6	10	5	5	9	1	8	0	0	0
87	13	5	8	16	5	11	8	0	8	0	0	0
88	10	2	8	8	4	4	6	1	5	0	0	0
89	6	0	6	3	1	2	7	1	6	0	0	0
90～94	20	3	17	23	5	18	13	5	8	0	0	0
90	4	0	4	6	1	5	5	3	2	0	0	0
91	1	0	1	6	1	5	0	0	0	0	0	0
92	7	2	5	5	1	4	4	1	3	0	0	0
93	4	0	4	4	1	3	4	1	3	0	0	0
94	4	1	3	2	1	1	0	0	0	0	0	0
95～99	6	1	5	10	2	8	7	3	4	0	0	0
95	1	0	1	2	0	2	3	1	2	0	0	0
96	0	0	0	4	0	4	3	1	2	0	0	0
97	3	1	2	1	1	0	0	0	0	0	0	0
98	2	0	2	1	0	1	0	0	0	0	0	0
99	0	0	0	2	1	1	1	1	0	0	0	0
100以上	0	0	0	1	0	1	1	0	1	0	0	0
不詳者	0	0	0	0	0	0	0	0	0	0	0	0

町丁・男女・年齢別人口 - 玉川地域

平成22年1月1日

年齢	新 町1丁目			新 町2丁目			新 町3丁目			桜新町1丁目		
	総数	男	女	総数	男	女	総数	男	女	総数	男	女
総数	2,839	1,355	1,484	3,210	1440	1770	1,870	847	1,023	3,228	1424	1804
0～4	108	51	57	93	41	52	71	38	33	110	60	50
0	20	11	9	18	8	10	14	8	6	23	14	9
1	24	8	16	22	8	14	18	8	10	22	12	10
2	22	13	9	18	7	11	15	8	7	25	9	16
3	18	9	9	22	9	13	17	9	8	25	15	10
4	24	10	14	13	9	4	7	5	2	15	10	5
5～9	105	53	52	84	34	50	78	46	32	98	46	52
5	20	7	13	19	9	10	14	5	9	13	7	6
6	16	8	8	13	6	7	15	12	3	29	9	20
7	21	12	9	20	9	11	13	8	5	18	10	8
8	22	13	9	15	5	10	18	11	7	24	14	10
9	26	13	13	17	5	12	18	10	8	14	6	8
10～14	112	65	47	113	58	55	77	29	48	107	49	58
10	22	14	8	21	12	9	12	5	7	18	9	9
11	18	11	7	27	14	13	15	2	13	25	14	11
12	30	16	14	18	8	10	17	7	10	15	9	6
13	18	10	8	22	10	12	18	6	12	23	12	11
14	24	14	10	25	14	11	15	9	6	26	5	21
15～19	119	69	50	107	56	51	73	43	30	96	48	48
15	27	15	12	20	10	10	15	6	9	18	10	8
16	22	16	6	17	11	6	17	9	8	13	7	6
17	29	15	14	23	10	13	11	5	6	21	9	12
18	16	11	5	25	16	9	15	10	5	21	9	12
19	25	12	13	22	9	13	15	13	2	23	13	10
20～24	197	101	96	219	102	117	99	46	53	184	72	112
20	28	11	17	30	19	11	16	10	6	24	11	13
21	45	22	23	38	16	22	19	7	12	33	16	17
22	32	20	12	42	17	25	27	9	18	39	14	25
23	47	26	21	54	22	32	23	15	8	43	20	23
24	45	22	23	55	28	27	14	5	9	45	11	34
25～29	179	95	84	289	114	175	125	51	74	277	110	167
25	36	19	17	47	16	31	23	8	15	41	15	26
26	34	20	14	62	22	40	22	14	8	47	19	28
27	41	23	18	53	20	33	27	8	19	56	22	34
28	29	13	16	66	31	35	30	11	19	63	28	35
29	39	20	19	61	25	36	23	10	13	70	26	44
30～34	212	99	113	308	144	164	142	62	80	297	132	165
30	37	21	16	66	34	32	24	10	14	66	27	39
31	31	17	14	57	27	30	23	13	10	56	24	32
32	50	20	30	61	29	32	36	15	21	63	32	31
33	44	19	25	56	25	31	25	14	11	47	19	28
34	50	22	28	68	29	39	34	10	24	65	30	35
35～39	261	106	155	278	111	167	152	68	84	321	145	176
35	40	13	27	63	21	42	32	11	21	76	34	42
36	50	28	22	55	22	33	30	15	15	70	31	39
37	57	21	36	40	17	23	20	10	10	60	28	32
38	61	22	39	62	19	43	41	19	22	70	34	36
39	53	22	31	58	32	26	29	13	16	45	18	27
40～44	244	136	108	251	113	138	193	82	111	261	119	142
40	44	22	22	36	21	15	40	19	21	52	18	34
41	47	29	18	54	21	33	26	12	14	55	22	33
42	56	28	28	52	14	38	38	12	26	50	27	23
43	41	28	13	53	27	26	40	14	26	52	24	28
44	56	29	27	56	30	26	49	25	24	52	28	24
45～49	238	118	120	245	114	131	158	77	81	209	96	113
45	56	32	24	52	21	31	34	15	19	47	19	28
46	50	22	28	48	22	26	36	21	15	35	13	22
47	41	20	21	44	25	19	38	18	20	43	21	22
48	51	27	24	53	28	25	26	10	16	51	26	25
49	40	17	23	48	18	30	24	13	11	33	17	16

町丁・男女・年齢別人口 - 玉川地域

平成22年1月1日

年齢	新 町1丁目			新 町2丁目			新 町3丁目			桜新町1丁目		
	総数	男	女	総数	男	女	総数	男	女	総数	男	女
50～54	205	95	110	169	79	90	132	57	75	181	78	103
50	43	20	23	39	19	20	29	15	14	35	15	20
51	44	19	25	36	18	18	34	15	19	34	12	22
52	43	18	25	41	16	25	19	8	11	46	17	29
53	41	20	21	27	12	15	29	12	17	30	16	14
54	34	18	16	26	14	12	21	7	14	36	18	18
55～59	152	79	73	215	101	114	104	50	54	191	98	93
55	36	12	24	55	24	31	19	8	11	40	17	23
56	30	17	13	40	22	18	24	13	11	35	18	17
57	30	19	11	38	20	18	23	9	14	44	24	20
58	26	14	12	38	17	21	22	11	11	27	15	12
59	30	17	13	44	18	26	16	9	7	45	24	21
60～64	159	80	79	233	126	107	126	57	69	254	114	140
60	26	15	11	48	27	21	26	12	14	60	27	33
61	47	23	24	59	35	24	21	9	12	56	26	30
62	39	19	20	56	29	27	39	20	19	56	26	30
63	27	12	15	39	20	19	30	10	20	42	25	17
64	20	11	9	31	15	16	10	6	4	40	10	30
65～69	135	61	74	167	75	92	96	48	48	190	89	101
65	25	8	17	34	11	23	21	11	10	43	23	20
66	32	15	17	31	15	16	22	13	9	40	19	21
67	29	14	15	37	17	20	18	10	8	35	19	16
68	22	11	11	33	15	18	20	7	13	43	18	25
69	27	13	14	32	17	15	15	7	8	29	10	19
70～74	122	45	77	143	67	76	63	28	35	146	69	77
70	30	14	16	30	12	18	11	4	7	29	13	16
71	23	9	14	26	16	10	13	6	7	29	10	19
72	24	8	16	42	15	27	9	6	3	32	19	13
73	21	5	16	19	14	5	16	8	8	27	13	14
74	24	9	15	26	10	16	14	4	10	29	14	15
75～79	123	43	80	113	48	65	64	24	40	116	39	77
75	12	5	7	28	13	15	13	6	7	31	11	20
76	34	9	25	28	12	16	17	7	10	22	12	10
77	21	8	13	26	12	14	12	2	10	26	9	17
78	36	16	20	17	7	10	14	5	9	22	4	18
79	20	5	15	14	4	10	8	4	4	15	3	12
80～84	89	37	52	83	29	54	64	26	38	96	36	60
80	12	6	6	12	9	3	20	7	13	20	5	15
81	21	11	10	18	6	12	7	2	5	20	9	11
82	20	6	14	18	7	11	14	8	6	22	6	16
83	20	11	9	17	3	14	6	3	3	16	10	6
84	16	3	13	18	4	14	17	6	11	18	6	12
85～89	48	13	35	64	18	46	31	9	22	58	18	40
85	15	6	9	21	3	18	5	3	2	15	5	10
86	10	3	7	9	2	7	4	0	4	12	5	7
87	7	0	7	13	5	8	8	4	4	9	1	8
88	8	1	7	12	6	6	8	1	7	15	3	12
89	8	3	5	9	2	7	6	1	5	7	4	3
90～94	21	6	15	29	9	20	17	6	11	31	5	26
90	3	1	2	12	3	9	2	1	1	8	1	7
91	7	1	6	6	3	3	4	1	3	12	1	11
92	7	3	4	6	2	4	4	1	3	5	2	3
93	2	0	2	5	1	4	3	1	2	1	0	1
94	2	1	1	0	0	0	4	2	2	5	1	4
95～99	7	2	5	7	1	6	3	0	3	5	1	4
95	3	2	1	2	1	1	0	0	0	1	0	1
96	1	0	1	1	0	1	0	0	0	2	0	2
97	1	0	1	2	0	2	2	0	2	1	0	1
98	2	0	2	1	0	1	1	0	1	0	0	0
99	0	0	0	1	0	1	0	0	0	1	1	0
100以上	3	1	2	0	0	0	2	0	2	0	0	0
不詳者	0	0	0	0	0	0	0	0	0	0	0	0

町丁・男女・年齢別人口 - 玉川地域

平成22年1月1日

年齢	桜新町2丁目			深沢1丁目			深沢2丁目			深沢3丁目		
	総数	男	女	総数	男	女	総数	男	女	総数	男	女
総数	2,881	1,313	1,568	3,227	1611	1616	3,979	1,927	2,052	2,500	1261	1239
0～4	126	80	46	136	78	58	289	160	129	102	50	52
0	29	20	9	28	19	9	62	30	32	17	9	8
1	26	14	12	27	15	12	42	24	18	21	9	12
2	28	20	8	21	11	10	54	30	24	23	15	8
3	28	18	10	35	17	18	64	37	27	19	8	11
4	15	8	7	25	16	9	67	39	28	22	9	13
5～9	94	47	47	157	85	72	284	138	146	89	47	42
5	17	5	12	22	12	10	52	27	25	16	7	9
6	18	14	4	29	15	14	58	30	28	13	8	5
7	15	9	6	37	25	12	61	28	33	20	12	8
8	24	11	13	34	16	18	50	26	24	17	10	7
9	20	8	12	35	17	18	63	27	36	23	10	13
10～14	80	46	34	157	80	77	212	104	108	123	65	58
10	15	11	4	24	13	11	40	21	19	29	17	12
11	18	11	7	28	12	16	48	29	19	20	9	11
12	13	5	8	36	23	13	54	24	30	15	9	6
13	20	12	8	28	13	15	33	15	18	23	11	12
14	14	7	7	41	19	22	37	15	22	36	19	17
15～19	67	40	27	130	75	55	164	83	81	116	61	55
15	9	6	3	30	15	15	36	20	16	22	10	12
16	17	11	6	24	21	3	32	8	24	22	10	12
17	11	5	6	30	15	15	23	9	14	28	15	13
18	12	7	5	24	15	9	32	17	15	21	11	10
19	18	11	7	22	9	13	41	29	12	23	15	8
20～24	134	62	72	162	98	64	151	83	68	136	71	65
20	32	19	13	17	12	5	28	17	11	31	17	14
21	20	8	12	39	25	14	33	18	15	21	11	10
22	27	10	17	33	16	17	32	23	9	32	15	17
23	25	11	14	36	22	14	38	17	21	29	15	14
24	30	14	16	37	23	14	20	8	12	23	13	10
25～29	214	93	121	204	105	99	144	65	79	174	101	73
25	45	16	29	41	25	16	34	17	17	29	12	17
26	38	16	22	34	17	17	27	14	13	34	23	11
27	39	21	18	41	22	19	22	8	14	35	22	13
28	43	24	19	42	16	26	32	15	17	37	19	18
29	49	16	33	46	25	21	29	11	18	39	25	14
30～34	331	152	179	207	91	116	253	104	149	180	99	81
30	50	25	25	37	17	20	33	12	21	30	14	16
31	72	41	31	43	23	20	45	25	20	44	25	19
32	64	33	31	40	19	21	61	19	42	28	17	11
33	62	25	37	41	16	25	54	23	31	43	22	21
34	83	28	55	46	16	30	60	25	35	35	21	14
35～39	306	135	171	283	133	150	427	183	244	208	108	100
35	67	33	34	65	28	37	69	24	45	34	18	16
36	61	28	33	52	26	26	96	41	55	41	20	21
37	73	36	37	45	27	18	85	36	49	32	14	18
38	53	21	32	62	27	35	93	38	55	53	27	26
39	52	17	35	59	25	34	84	44	40	48	29	19
40～44	305	123	182	314	180	134	509	253	256	215	106	109
40	56	21	35	66	41	25	114	54	60	44	21	23
41	54	22	32	61	36	25	105	52	53	50	26	24
42	73	28	45	67	38	29	103	44	59	48	24	24
43	52	22	30	61	31	30	82	44	38	33	17	16
44	70	30	40	59	34	25	105	59	46	40	18	22
45～49	265	118	147	264	133	131	379	194	185	182	103	79
45	53	26	27	65	33	32	108	54	54	41	22	19
46	60	28	32	53	30	23	74	43	31	40	25	15
47	49	18	31	50	25	25	73	37	36	37	23	14
48	48	21	27	46	19	27	66	31	35	32	16	16
49	55	25	30	50	26	24	58	29	29	32	17	15

町丁・男女・年齢別人口 - 玉川地域

平成22年1月1日

年齢	桜新町2丁目			深沢1丁目			深沢2丁目			深沢3丁目		
	総数	男	女	総数	男	女	総数	男	女	総数	男	女
50～54	161	79	82	214	104	110	292	147	145	136	68	68
50	41	20	21	43	24	19	70	37	33	34	18	16
51	39	23	16	46	20	26	55	29	26	30	12	18
52	22	12	10	38	16	22	55	24	31	24	13	11
53	32	14	18	38	17	21	56	29	27	27	13	14
54	27	10	17	49	27	22	56	28	28	21	12	9
55～59	177	82	95	189	96	93	204	97	107	132	67	65
55	24	8	16	37	20	17	35	22	13	26	14	12
56	33	15	18	31	12	19	42	19	23	27	15	12
57	43	19	24	43	23	20	40	15	25	21	8	13
58	36	15	21	34	16	18	45	20	25	31	17	14
59	41	25	16	44	25	19	42	21	21	27	13	14
60～64	177	83	94	180	87	93	249	132	117	158	79	79
60	44	22	22	40	18	22	65	36	29	35	14	21
61	43	21	22	45	22	23	66	34	32	31	19	12
62	46	17	29	37	22	15	52	31	21	45	25	20
63	20	13	7	33	15	18	39	18	21	29	13	16
64	24	10	14	25	10	15	27	13	14	18	8	10
65～69	145	64	81	139	67	72	149	72	77	150	74	76
65	29	13	16	31	11	20	36	19	17	29	17	12
66	34	16	18	17	7	10	28	17	11	37	16	21
67	29	11	18	26	18	8	35	14	21	24	11	13
68	31	10	21	39	19	20	24	11	13	39	20	19
69	22	14	8	26	12	14	26	11	15	21	10	11
70～74	99	46	53	133	54	79	106	49	57	125	55	70
70	22	11	11	26	13	13	18	7	11	18	9	9
71	11	6	5	24	9	15	19	9	10	29	13	16
72	21	10	11	29	13	16	27	14	13	23	8	15
73	15	7	8	31	9	22	21	7	14	24	12	12
74	30	12	18	23	10	13	21	12	9	31	13	18
75～79	81	26	55	149	66	83	77	33	44	115	48	67
75	12	2	10	21	9	12	13	8	5	27	10	17
76	21	7	14	33	19	14	15	9	6	27	12	15
77	17	7	10	31	13	18	17	5	12	27	14	13
78	17	7	10	38	13	25	13	4	9	20	8	12
79	14	3	11	26	12	14	19	7	12	14	4	10
80～84	72	23	49	120	43	77	44	15	29	84	42	42
80	16	7	9	26	9	17	10	1	9	19	7	12
81	16	3	13	26	10	16	8	3	5	18	8	10
82	12	4	8	26	7	19	15	6	9	14	7	7
83	12	4	8	23	7	16	6	3	3	15	10	5
84	16	5	11	19	10	9	5	2	3	18	10	8
85～89	26	10	16	59	28	31	34	10	24	45	10	35
85	6	0	6	12	6	6	9	2	7	10	3	7
86	6	3	3	18	10	8	10	3	7	6	1	5
87	2	1	1	7	5	2	7	2	5	13	2	11
88	9	4	5	15	5	10	3	0	3	6	2	4
89	3	2	1	7	2	5	5	3	2	10	2	8
90～94	17	4	13	24	7	17	8	3	5	23	6	17
90	6	1	5	8	2	6	5	1	4	3	1	2
91	4	1	3	5	1	4	2	1	1	10	2	8
92	5	2	3	5	2	3	0	0	0	4	3	1
93	1	0	1	2	1	1	1	1	0	3	0	3
94	1	0	1	4	1	3	0	0	0	3	0	3
95～99	4	0	4	5	1	4	4	2	2	7	1	6
95	1	0	1	3	1	2	2	0	2	2	0	2
96	1	0	1	2	0	2	1	1	0	3	0	3
97	0	0	0	0	0	0	0	0	0	1	1	0
98	1	0	1	0	0	0	0	0	0	0	0	0
99	1	0	1	0	0	0	1	1	0	1	0	1
100以上	0	0	0	1	0	1	0	0	0	0	0	0
不詳者	0	0	0	0	0	0	0	0	0	0	0	0

町丁・男女・年齢別人口 - 玉川地域

平成22年1月1日

年齢	深沢4丁目			深沢5丁目			深沢6丁目			深沢7丁目		
	総数	男	女	総数	男	女	総数	男	女	総数	男	女
総数	3,316	1,625	1,691	3,768	1,824	1,944	2,365	1,166	1,199	1,742	900	842
0～4	165	81	84	151	74	77	98	49	49	89	43	46
0	24	10	14	34	15	19	17	9	8	18	10	8
1	39	18	21	29	11	18	22	11	11	19	11	8
2	38	19	19	35	18	17	24	13	11	18	6	12
3	34	16	18	26	14	12	17	10	7	17	8	9
4	30	18	12	27	16	11	18	6	12	17	8	9
5～9	169	90	79	161	78	83	122	69	53	90	42	48
5	41	21	20	26	11	15	25	16	9	16	10	6
6	30	17	13	38	20	18	31	16	15	18	10	8
7	36	20	16	31	19	12	18	13	5	17	4	13
8	30	15	15	34	15	19	29	14	15	18	10	8
9	32	17	15	32	13	19	19	10	9	21	8	13
10～14	148	73	75	178	87	91	110	56	54	91	45	46
10	35	13	22	26	11	15	29	19	10	18	8	10
11	31	13	18	35	17	18	18	6	12	25	12	13
12	29	17	12	35	16	19	27	9	18	10	6	4
13	24	14	10	44	27	17	17	10	7	18	8	10
14	29	16	13	38	16	22	19	12	7	20	11	9
15～19	150	83	67	178	92	86	106	56	50	92	37	55
15	34	20	14	35	15	20	24	13	11	19	7	12
16	20	9	11	37	16	21	25	15	10	24	9	15
17	39	24	15	34	20	14	22	8	14	14	7	7
18	25	10	15	38	20	18	19	14	5	16	8	8
19	32	20	12	34	21	13	16	6	10	19	6	13
20～24	169	93	76	199	122	77	139	80	59	110	56	54
20	33	19	14	40	25	15	25	17	8	22	12	10
21	35	19	16	39	25	14	26	15	11	15	5	10
22	34	19	15	41	25	16	26	14	12	26	13	13
23	36	18	18	42	25	17	30	18	12	27	14	13
24	31	18	13	37	22	15	32	16	16	20	12	8
25～29	230	118	112	209	110	99	146	75	71	115	88	27
25	47	21	26	31	17	14	32	16	16	21	17	4
26	38	21	17	38	26	12	23	13	10	19	15	4
27	48	23	25	51	28	23	28	14	14	32	22	10
28	41	24	17	40	19	21	27	15	12	16	14	2
29	56	29	27	49	20	29	36	17	19	27	20	7
30～34	283	134	149	286	138	148	172	75	97	165	94	71
30	46	22	24	61	32	29	31	12	19	30	10	20
31	66	33	33	54	24	30	36	15	21	33	25	8
32	53	27	26	49	22	27	37	19	18	26	14	12
33	62	25	37	78	42	36	34	15	19	32	20	12
34	56	27	29	44	18	26	34	14	20	44	25	19
35～39	295	143	152	331	151	180	203	88	115	156	80	76
35	53	29	24	73	35	38	38	24	14	33	16	17
36	60	28	32	66	29	37	37	16	21	31	12	19
37	56	27	29	74	35	39	48	19	29	30	19	11
38	64	27	37	62	25	37	47	20	27	24	15	9
39	62	32	30	56	27	29	33	9	24	38	18	20
40～44	297	155	142	345	177	168	207	100	107	177	82	95
40	67	32	35	70	39	31	47	22	25	35	14	21
41	60	26	34	79	43	36	44	21	23	39	18	21
42	58	33	25	72	36	36	34	13	21	30	17	13
43	44	21	23	57	27	30	38	22	16	33	16	17
44	68	43	25	67	32	35	44	22	22	40	17	23
45～49	255	121	134	295	141	154	190	94	96	153	79	74
45	48	24	24	65	28	37	36	16	20	38	24	14
46	49	22	27	52	25	27	37	19	18	29	13	16
47	45	20	25	55	26	29	39	20	19	42	18	24
48	60	30	30	57	29	28	43	21	22	23	12	11
49	53	25	28	66	33	33	35	18	17	21	12	9

町丁・男女・年齢別人口 - 玉川地域

平成22年1月1日

年齢	深沢4丁目			深沢5丁目			深沢6丁目			深沢7丁目		
	総数	男	女	総数	男	女	総数	男	女	総数	男	女
50～54	235	118	117	249	115	134	215	112	103	102	57	45
50	43	23	20	54	27	27	70	30	40	19	9	10
51	68	30	38	59	20	39	43	27	16	22	12	10
52	38	17	21	38	18	20	40	23	17	25	15	10
53	42	25	17	58	31	27	25	12	13	15	10	5
54	44	23	21	40	19	21	37	20	17	21	11	10
55～59	164	85	79	238	122	116	135	87	48	97	53	44
55	32	16	16	46	27	19	28	16	12	19	11	8
56	33	18	15	44	24	20	23	14	9	18	12	6
57	29	13	16	55	25	30	31	25	6	16	5	11
58	42	23	19	36	16	20	30	19	11	19	9	10
59	28	15	13	57	30	27	23	13	10	25	16	9
60～64	181	82	99	271	136	135	131	61	70	71	44	27
60	47	20	27	58	26	32	29	15	14	9	7	2
61	38	18	20	73	36	37	31	11	20	16	10	6
62	51	22	29	59	35	24	31	15	16	16	7	9
63	29	14	15	38	18	20	22	12	10	15	10	5
64	16	8	8	43	21	22	18	8	10	15	10	5
65～69	166	84	82	203	89	114	103	51	52	65	27	38
65	33	19	14	48	23	25	23	10	13	16	7	9
66	29	13	16	46	22	24	15	7	8	14	3	11
67	35	15	20	33	17	16	16	10	6	16	7	9
68	35	18	17	45	16	29	21	17	4	10	5	5
69	34	19	15	31	11	20	28	7	21	9	5	4
70～74	114	59	55	158	70	88	78	37	41	52	21	31
70	28	17	11	31	12	19	18	8	10	10	3	7
71	26	16	10	34	15	19	9	5	4	6	2	4
72	13	7	6	33	17	16	18	7	11	15	8	7
73	22	10	12	24	10	14	16	7	9	12	3	9
74	25	9	16	36	16	20	17	10	7	9	5	4
75～79	117	42	75	136	64	72	83	29	54	56	24	32
75	20	8	12	43	18	25	9	2	7	10	5	5
76	24	10	14	25	10	15	16	8	8	19	6	13
77	24	6	18	20	10	10	16	7	9	12	6	6
78	26	10	16	23	14	9	23	3	20	9	4	5
79	23	8	15	25	12	13	19	9	10	6	3	3
80～84	91	40	51	94	35	59	74	26	48	45	23	22
80	20	10	10	22	8	14	15	7	8	11	7	4
81	18	6	12	18	7	11	13	2	11	7	4	3
82	15	7	8	23	10	13	12	5	7	8	5	3
83	15	7	8	15	5	10	10	5	5	15	5	10
84	23	10	13	16	5	11	24	7	17	4	2	2
85～89	59	18	41	54	16	38	29	14	15	9	4	5
85	15	6	9	18	4	14	3	1	2	1	0	1
86	16	3	13	14	4	10	13	7	6	1	1	0
87	4	1	3	9	1	8	4	3	1	3	1	2
88	13	6	7	7	4	3	5	1	4	2	2	0
89	11	2	9	6	3	3	4	2	2	2	0	2
90～94	17	5	12	25	6	19	15	4	11	6	1	5
90	6	2	4	8	3	5	7	2	5	1	0	1
91	0	0	0	9	3	6	3	1	2	1	0	1
92	4	1	3	4	0	4	3	1	2	2	1	1
93	4	0	4	3	0	3	1	0	1	1	0	1
94	3	2	1	1	0	1	1	0	1	1	0	1
95～99	9	1	8	6	1	5	9	3	6	0	0	0
95	1	0	1	2	1	1	2	1	1	0	0	0
96	1	1	0	1	0	1	3	0	3	0	0	0
97	3	0	3	0	0	0	1	1	0	0	0	0
98	3	0	3	3	0	3	1	1	0	0	0	0
99	1	0	1	0	0	0	2	0	2	0	0	0
100以上	2	0	2	1	0	1	0	0	0	1	0	1
不詳者	0	0	0	0	0	0	0	0	0	0	0	0

平成22年1月1日

年齢	深沢8丁目		
	総数	男	女
総数	1,556	699	857
0～4	63	32	31
0	11	5	6
1	12	7	5
2	15	7	8
3	12	7	5
4	13	6	7
5～9	70	37	33
5	10	3	7
6	16	6	10
7	22	13	9
8	8	5	3
9	14	10	4
10～14	78	37	41
10	19	8	11
11	19	11	8
12	7	2	5
13	24	9	15
14	9	7	2
15～19	69	39	30
15	15	8	7
16	17	10	7
17	11	4	7
18	5	1	4
19	21	16	5
20～24	76	37	39
20	6	3	3
21	21	14	7
22	14	7	7
23	22	9	13
24	13	4	9
25～29	85	44	41
25	17	10	7
26	22	11	11
27	15	7	8
28	16	7	9
29	15	9	6
30～34	112	51	61
30	11	4	7
31	26	13	13
32	26	7	19
33	33	16	17
34	16	11	5
35～39	139	60	79
35	25	9	16
36	31	13	18
37	25	10	15
38	24	12	12
39	34	16	18
40～44	135	58	77
40	42	17	25
41	26	10	16
42	23	9	14
43	20	11	9
44	24	11	13
45～49	140	65	75
45	30	15	15
46	26	7	19
47	28	12	16
48	28	13	15
49	28	18	10

町丁・男女・年齢別人口 - 玉川地域

平成22年1月1日

年齢	深沢8丁目		
	総数	男	女
50～54	130	54	76
50	25	7	18
51	26	13	13
52	31	15	16
53	26	9	17
54	22	10	12
55～59	85	45	40
55	19	10	9
56	17	8	9
57	16	11	5
58	16	8	8
59	17	8	9
60～64	85	36	49
60	25	11	14
61	17	7	10
62	17	8	9
63	13	7	6
64	13	3	10
65～69	95	35	60
65	16	3	13
66	30	14	16
67	17	8	9
68	22	6	16
69	10	4	6
70～74	61	29	32
70	6	3	3
71	20	10	10
72	15	9	6
73	12	4	8
74	8	3	5
75～79	48	13	35
75	9	2	7
76	11	4	7
77	10	3	7
78	8	4	4
79	10	0	10
80～84	50	18	32
80	11	4	7
81	11	4	7
82	8	2	6
83	10	4	6
84	10	4	6
85～89	21	5	16
85	5	0	5
86	6	2	4
87	2	1	1
88	4	1	3
89	4	1	3
90～94	9	2	7
90	2	0	2
91	3	1	2
92	2	0	2
93	1	0	1
94	1	1	0
95～99	5	2	3
95	1	0	1
96	4	2	2
97	0	0	0
98	0	0	0
99	0	0	0
100以上	0	0	0
不詳者	0	0	0

町丁・男女・年齢別人口 - 砧地域

平成22年1月1日

年齢	祖師谷まちづくりセンター			祖師谷1丁目			祖師谷2丁目			祖師谷3丁目		
	総数	男	女	総数	男	女	総数	男	女	総数	男	女
総数	24,836	11,843	12,993	3,053	1,445	1,608	2,234	1,023	1,211	4,400	1,998	2,402
0～4	1046	515	531	95	52	43	47	20	27	177	92	85
0	212	115	97	23	12	11	9	2	7	35	20	15
1	194	97	97	12	5	7	13	6	7	34	13	21
2	233	107	126	21	12	9	12	7	5	43	25	18
3	197	92	105	22	13	9	7	3	4	26	11	15
4	210	104	106	17	10	7	6	2	4	39	23	16
5～9	1004	526	478	106	58	48	44	13	31	172	90	82
5	203	98	105	30	15	15	8	2	6	41	21	20
6	196	105	91	19	10	9	7	5	2	34	14	20
7	208	116	92	20	13	7	13	4	9	34	16	18
8	206	107	99	17	10	7	9	1	8	37	24	13
9	191	100	91	20	10	10	7	1	6	26	15	11
10～14	969	521	448	121	67	54	48	23	25	145	70	75
10	188	101	87	27	16	11	8	0	8	28	15	13
11	202	121	81	28	18	10	8	6	2	33	16	17
12	188	94	94	18	8	10	8	3	5	26	14	12
13	191	100	91	20	7	13	12	8	4	25	11	14
14	200	105	95	28	18	10	12	6	6	33	14	19
15～19	870	482	388	98	55	43	35	22	13	124	60	64
15	161	88	73	19	10	9	5	3	2	19	11	8
16	193	106	87	17	10	7	10	5	5	25	7	18
17	152	86	66	21	11	10	4	1	3	24	15	9
18	169	92	77	19	11	8	10	7	3	23	9	14
19	195	110	85	22	13	9	6	6	0	33	18	15
20～24	1,297	655	642	179	80	99	61	29	32	238	122	116
20	195	108	87	20	10	10	9	4	5	38	22	16
21	228	124	104	27	16	11	5	4	1	42	30	12
22	268	136	132	35	19	16	16	7	9	43	19	24
23	292	143	149	48	18	30	15	9	6	53	26	27
24	314	144	170	49	17	32	16	5	11	62	25	37
25～29	1,707	819	888	279	135	144	115	58	57	331	131	200
25	334	165	169	45	23	22	24	13	11	59	25	34
26	341	171	170	55	29	26	20	10	10	61	25	36
27	330	151	179	60	29	31	18	9	9	72	25	47
28	347	168	179	50	23	27	29	13	16	76	28	48
29	355	164	191	69	31	38	24	13	11	63	28	35
30～34	1,971	921	1,050	287	137	150	136	68	68	386	172	214
30	373	187	186	53	27	26	25	16	9	81	32	49
31	382	178	204	65	29	36	34	16	18	69	31	38
32	378	173	205	57	35	22	24	14	10	63	27	36
33	411	179	232	56	23	33	24	7	17	77	36	41
34	427	204	223	56	23	33	29	15	14	96	46	50
35～39	2,273	1,089	1,184	294	142	152	193	104	89	403	188	215
35	474	218	256	59	26	33	39	18	21	97	44	53
36	464	222	242	54	27	27	45	27	18	69	38	31
37	473	235	238	54	31	23	41	20	21	84	34	50
38	445	208	237	63	26	37	49	28	21	71	32	39
39	417	206	211	64	32	32	19	11	8	82	40	42
40～44	2,112	1,099	1,013	261	136	125	147	80	67	393	192	201
40	439	213	226	57	24	33	30	16	14	84	41	43
41	459	242	217	49	28	21	39	19	20	90	47	43
42	469	244	225	64	35	29	29	16	13	89	40	49
43	304	163	141	35	24	11	22	14	8	59	26	33
44	441	237	204	56	25	31	27	15	12	71	38	33
45～49	1,792	914	878	205	107	98	125	66	59	306	145	161
45	400	220	180	37	20	17	30	20	10	77	37	40
46	373	193	180	41	21	20	26	13	13	68	37	31
47	394	176	218	55	31	24	16	6	10	66	23	43
48	318	167	151	40	21	19	33	16	17	41	24	17
49	307	158	149	32	14	18	20	11	9	54	24	30

町丁・男女・年齢別人口 - 砧地域

平成22年1月1日

年齢	祖師谷まちづくりセンター			祖師谷1丁目			祖師谷2丁目			祖師谷3丁目		
	総数	男	女	総数	男	女	総数	男	女	総数	男	女
50～54	1,287	643	644	157	73	84	89	45	44	211	104	107
50	261	123	138	30	9	21	14	10	4	43	20	23
51	288	143	145	28	12	16	18	7	11	45	22	23
52	259	124	135	36	19	17	25	14	11	42	20	22
53	242	128	114	32	15	17	15	6	9	54	28	26
54	237	125	112	31	18	13	17	8	9	27	14	13
55～59	1,344	603	741	146	63	83	116	51	65	250	102	148
55	247	108	139	28	11	17	19	11	8	51	19	32
56	245	108	137	32	10	22	25	13	12	45	20	25
57	267	122	145	31	15	16	20	7	13	49	18	31
58	298	135	163	24	11	13	27	10	17	49	23	26
59	287	130	157	31	16	15	25	10	15	56	22	34
60～64	1,643	772	871	194	95	99	196	77	119	320	153	167
60	397	209	188	51	27	24	34	17	17	78	36	42
61	376	169	207	45	25	20	45	16	29	73	29	44
62	381	186	195	45	23	22	54	23	31	71	35	36
63	253	111	142	21	8	13	29	12	17	56	30	26
64	236	97	139	32	12	20	34	9	25	42	23	19
65～69	1,477	641	836	162	73	89	232	96	136	253	98	155
65	307	141	166	33	17	16	45	17	28	53	22	31
66	279	120	159	28	14	14	41	19	22	47	13	34
67	276	118	158	27	10	17	44	19	25	49	18	31
68	311	125	186	35	12	23	49	22	27	51	15	36
69	304	137	167	39	20	19	53	19	34	53	30	23
70～74	1,375	592	783	171	70	101	243	100	143	225	97	128
70	247	100	147	32	13	19	44	18	26	32	10	22
71	258	111	147	32	11	21	43	17	26	44	25	19
72	291	128	163	35	13	22	60	26	34	46	17	29
73	284	133	151	34	15	19	50	21	29	53	23	30
74	295	120	175	38	18	20	46	18	28	50	22	28
75～79	1,186	529	657	118	50	68	204	88	116	190	84	106
75	251	115	136	23	8	15	43	22	21	31	13	18
76	208	87	121	23	8	15	43	15	28	35	15	20
77	267	119	148	28	15	13	45	21	24	41	18	23
78	229	105	124	21	6	15	41	18	23	41	21	20
79	231	103	128	23	13	10	32	12	20	42	17	25
80～84	800	311	489	85	29	56	116	56	60	149	58	91
80	172	74	98	20	9	11	30	13	17	28	15	13
81	184	75	109	17	6	11	28	15	13	31	9	22
82	174	69	105	19	6	13	25	15	10	33	18	15
83	141	47	94	14	4	10	16	7	9	33	9	24
84	129	46	83	15	4	11	17	6	11	24	7	17
85～89	460	156	304	61	14	47	60	20	40	86	29	57
85	122	47	75	12	5	7	22	9	13	24	7	17
86	100	31	69	10	1	9	7	2	5	19	7	12
87	81	25	56	13	2	11	11	2	9	12	2	10
88	88	29	59	12	2	10	12	3	9	19	9	10
89	69	24	45	14	4	10	8	4	4	12	4	8
90～94	155	39	116	25	6	19	19	5	14	28	7	21
90	50	13	37	8	4	4	6	2	4	10	1	9
91	32	8	24	5	0	5	5	0	5	8	3	5
92	31	7	24	4	1	3	6	2	4	5	2	3
93	25	8	17	4	0	4	2	1	1	3	1	2
94	17	3	14	4	1	3	0	0	0	2	0	2
95～99	52	14	38	5	1	4	5	2	3	10	4	6
95	18	4	14	1	0	1	2	1	1	5	2	3
96	14	6	8	2	1	1	1	0	1	3	2	1
97	7	1	6	0	0	0	0	0	0	0	0	0
98	5	1	4	1	0	1	0	0	0	2	0	2
99	8	2	6	1	0	1	2	1	1	0	0	0
100以上	16	2	14	4	2	2	3	0	3	3	0	3
不詳者												

町丁・男女・年齢別人口 - 砧地域

平成22年1月1日

年齢	祖師谷4丁目			祖師谷5丁目			祖師谷6丁目			千歳台1丁目		
	総数	男	女	総数	男	女	総数	男	女	総数	男	女
総数	3,177	1,471	1,706	2,681	1,257	1,424	3,214	1,672	1,542	2,819	1,336	1,483
0～4	154	74	80	108	51	57	176	91	85	162	81	81
0	37	19	18	19	15	4	30	22	8	38	19	19
1	35	20	15	24	10	14	32	17	15	26	16	10
2	32	14	18	26	10	16	34	13	21	38	20	18
3	26	12	14	20	9	11	38	19	19	28	11	17
4	24	9	15	19	7	12	42	20	22	32	15	17
5～9	142	71	71	99	52	47	227	128	99	96	50	46
5	29	12	17	19	8	11	36	20	16	17	7	10
6	25	14	11	19	12	7	44	25	19	22	12	10
7	30	14	16	20	13	7	49	33	16	22	13	9
8	32	17	15	20	9	11	49	27	22	20	8	12
9	26	14	12	21	10	11	49	23	26	15	10	5
10～14	136	77	59	101	48	53	206	121	85	99	56	43
10	30	19	11	17	8	9	39	18	21	20	13	7
11	27	16	11	18	10	8	47	35	12	16	9	7
12	25	14	11	24	9	15	49	26	23	17	10	7
13	29	16	13	19	9	10	35	22	13	27	14	13
14	25	12	13	23	12	11	36	20	16	19	10	9
15～19	119	63	56	120	67	53	160	91	69	100	57	43
15	22	9	13	24	12	12	36	20	16	17	10	7
16	32	18	14	24	17	7	42	26	16	20	9	11
17	17	9	8	16	10	6	27	14	13	20	16	4
18	22	13	9	28	12	16	25	16	9	24	12	12
19	26	14	12	28	16	12	30	15	15	19	10	9
20～24	161	85	76	157	75	82	172	91	81	138	62	76
20	26	16	10	32	20	12	29	14	15	15	6	9
21	33	15	18	26	10	16	30	20	10	29	10	19
22	29	16	13	25	14	11	45	24	21	27	13	14
23	35	19	16	33	17	16	28	13	15	40	21	19
24	38	19	19	41	14	27	40	20	20	27	12	15
25～29	220	103	117	132	71	61	182	93	89	220	104	116
25	41	16	25	26	16	10	43	24	19	45	19	26
26	52	19	33	28	17	11	37	21	16	44	21	23
27	48	24	24	26	16	10	32	13	19	34	16	18
28	41	23	18	30	12	18	36	21	15	42	24	18
29	38	21	17	22	10	12	34	14	20	55	24	31
30～34	294	128	166	168	73	95	173	85	88	319	148	171
30	49	25	24	35	16	19	26	16	10	64	33	31
31	47	18	29	32	11	21	28	14	14	62	34	28
32	73	31	42	33	13	20	35	12	23	55	22	33
33	59	20	39	32	14	18	45	18	27	77	36	41
34	66	34	32	36	19	17	39	25	14	61	23	38
35～39	282	128	154	191	92	99	352	177	175	277	124	153
35	57	29	28	37	18	19	78	39	39	52	20	32
36	64	26	38	38	17	21	73	31	42	68	32	36
37	64	27	37	41	21	20	66	38	28	51	26	25
38	46	22	24	36	21	15	74	38	36	55	19	36
39	51	24	27	39	15	24	61	31	30	51	27	24
40～44	273	138	135	195	99	96	336	181	155	252	128	124
40	55	27	28	34	18	16	75	34	41	55	32	23
41	65	30	35	42	23	19	70	33	37	44	21	23
42	50	31	19	45	21	24	75	44	31	60	24	36
43	50	23	27	32	17	15	42	24	18	32	16	16
44	53	27	26	42	20	22	74	46	28	61	35	26
45～49	233	114	119	199	101	98	285	141	144	217	113	104
45	56	30	26	41	23	18	71	44	27	45	23	22
46	49	26	23	35	18	17	53	19	34	45	24	21
47	53	21	32	45	21	24	65	30	35	50	25	25
48	40	17	23	43	21	22	41	23	18	37	21	16
49	35	20	15	35	18	17	55	25	30	40	20	20

町丁・男女・年齢別人口 - 砧地域

平成22年1月1日

年齢	祖師谷4丁目			祖師谷5丁目			祖師谷6丁目			千歳台1丁目		
	総数	男	女	総数	男	女	総数	男	女	総数	男	女
50～54	171	90	81	136	65	71	186	97	89	159	75	84
50	40	21	19	29	10	19	40	21	19	29	13	16
51	44	20	24	31	17	14	37	18	19	45	25	20
52	28	12	16	25	11	14	38	20	18	31	11	20
53	25	14	11	21	11	10	42	24	18	25	13	12
54	34	23	11	30	16	14	29	14	15	29	13	16
55～59	158	69	89	160	75	85	162	86	76	167	80	87
55	17	6	11	29	13	16	36	16	20	33	17	16
56	27	14	13	27	13	14	28	13	15	32	17	15
57	37	12	25	27	14	13	35	22	13	34	18	16
58	44	18	26	36	17	19	37	23	14	35	15	20
59	33	19	14	41	18	23	26	12	14	33	13	20
60～64	179	79	100	189	79	110	173	91	82	141	74	67
60	42	22	20	43	18	25	49	27	22	38	25	13
61	38	21	17	44	17	27	39	19	20	40	19	21
62	37	14	23	42	18	24	40	23	17	31	15	16
63	29	9	20	33	13	20	24	14	10	24	11	13
64	33	13	20	27	13	14	21	8	13	8	4	4
65～69	182	74	108	171	78	93	131	70	61	121	44	77
65	36	19	17	39	22	17	33	16	17	23	6	17
66	34	11	23	33	15	18	32	18	14	24	12	12
67	35	14	21	29	11	18	19	10	9	23	11	12
68	39	15	24	33	11	22	28	18	10	27	11	16
69	38	15	23	37	19	18	19	8	11	24	4	20
70～74	150	70	80	164	65	99	99	45	54	120	52	68
70	25	13	12	31	12	19	21	11	10	20	8	12
71	28	11	17	27	10	17	27	12	15	22	10	12
72	25	14	11	30	12	18	21	8	13	32	13	19
73	35	18	17	39	20	19	15	8	7	20	8	12
74	37	14	23	37	11	26	15	6	9	26	13	13
75～79	120	55	65	192	84	108	75	35	40	112	48	64
75	23	10	13	44	21	23	19	11	8	27	12	15
76	24	7	17	31	16	15	9	3	6	16	8	8
77	31	17	14	44	13	31	14	6	8	22	9	13
78	19	9	10	35	15	20	17	10	7	28	12	16
79	23	12	11	38	19	19	16	5	11	19	7	12
80～84	105	29	76	105	52	53	67	27	40	73	24	49
80	22	6	16	17	11	6	18	8	10	19	6	13
81	30	9	21	20	12	8	22	9	13	14	3	11
82	20	3	17	23	7	16	11	5	6	16	8	8
83	15	6	9	25	12	13	10	3	7	7	2	5
84	18	5	13	20	10	10	6	2	4	17	5	12
85～89	62	17	45	65	26	39	38	17	21	30	12	18
85	19	5	14	13	3	10	13	6	7	8	6	2
86	17	6	11	19	7	12	6	4	2	8	0	8
87	9	3	6	11	6	5	7	4	3	5	2	3
88	10	2	8	12	5	7	6	2	4	5	2	3
89	7	1	6	10	5	5	6	1	5	4	2	2
90～94	22	4	18	18	3	15	11	4	7	15	4	11
90	6	0	6	4	1	3	4	2	2	4	0	4
91	3	1	2	4	2	2	0	0	0	4	1	3
92	4	1	3	3	0	3	3	0	3	3	1	2
93	7	1	6	1	0	1	3	2	1	2	1	1
94	2	1	1	6	0	6	1	0	1	2	1	1
95～99	11	3	8	9	1	8	3	1	2	1	0	1
95	2	0	2	4	1	3	0	0	0	0	0	0
96	4	2	2	1	0	1	0	0	0	0	0	0
97	4	1	3	2	0	2	0	0	0	1	0	1
98	0	0	0	0	0	0	2	1	1	0	0	0
99	1	0	1	2	0	2	1	0	1	0	0	0
100以上	3	0	3	2	0	2	0	0	0	0	0	0
不詳者												

町丁・男女・年齢別人口 - 砧地域

平成22年1月1日

年齢	千歳台2丁目			成城出張所			成城1丁目			成城2丁目		
	総数	男	女	総数	男	女	総数	男	女	総数	男	女
総数	3,258	1,641	1,617	21,139	9,851	11,288	1,636	778	858	2,820	1,266	1,554
0～4	127	54	73	793	398	395	48	19	29	79	38	41
0	21	6	15	152	76	76	12	4	8	18	10	8
1	18	10	8	169	94	75	11	6	5	17	8	9
2	27	6	21	149	65	84	14	4	10	12	6	6
3	30	14	16	168	74	94	6	3	3	19	7	12
4	31	18	13	155	89	66	5	2	3	13	7	6
5～9	118	64	54	932	495	437	55	24	31	97	45	52
5	23	13	10	189	101	88	8	3	5	20	10	10
6	26	13	13	172	90	82	8	4	4	17	9	8
7	20	10	10	185	99	86	13	7	6	15	7	8
8	22	11	11	208	111	97	16	6	10	23	13	10
9	27	17	10	178	94	84	10	4	6	22	6	16
10～14	113	59	54	1015	515	500	67	40	27	119	50	69
10	19	12	7	196	104	92	12	9	3	22	10	12
11	25	11	14	238	126	112	16	8	8	30	14	16
12	21	10	11	193	98	95	13	11	2	18	8	10
13	24	13	11	207	104	103	12	6	6	27	9	18
14	24	13	11	181	83	98	14	6	8	22	9	13
15～19	114	67	47	955	456	499	67	33	34	122	59	63
15	19	13	6	196	89	107	16	9	7	22	8	14
16	23	14	9	200	92	108	8	4	4	34	16	18
17	23	10	13	175	82	93	16	5	11	17	9	8
18	18	12	6	194	100	94	10	5	5	27	16	11
19	31	18	13	190	93	97	17	10	7	22	10	12
20～24	191	111	80	1140	575	565	111	66	45	145	75	70
20	26	16	10	218	106	112	30	20	10	24	11	13
21	36	19	17	254	140	114	27	16	11	34	21	13
22	48	24	24	209	103	106	13	8	5	28	15	13
23	40	20	20	253	133	120	25	15	10	30	17	13
24	41	32	9	206	93	113	16	7	9	29	11	18
25～29	228	124	104	1122	545	577	132	72	60	152	60	92
25	51	29	22	245	138	107	34	18	16	28	15	13
26	44	29	15	231	111	120	31	21	10	41	12	29
27	40	19	21	247	113	134	25	10	15	35	13	22
28	43	24	19	187	89	98	21	13	8	22	8	14
29	50	23	27	212	94	118	21	10	11	26	12	14
30～34	208	110	98	1229	543	686	94	40	54	183	77	106
30	40	22	18	240	101	139	19	7	12	39	23	16
31	45	25	20	214	88	126	20	7	13	32	11	21
32	38	19	19	235	110	125	11	6	5	33	13	20
33	41	25	16	286	133	153	28	14	14	48	21	27
34	44	19	25	254	111	143	16	6	10	31	9	22
35～39	281	134	147	1596	721	875	132	62	70	192	86	106
35	55	24	31	284	126	158	24	12	12	36	23	13
36	53	24	29	317	135	182	28	13	15	36	16	20
37	72	38	34	331	151	180	26	12	14	36	16	20
38	51	22	29	325	147	178	26	14	12	43	14	29
39	50	26	24	339	162	177	28	11	17	41	17	24
40～44	255	145	110	1915	905	1010	148	69	79	237	119	118
40	49	21	28	359	152	207	29	12	17	47	24	23
41	60	41	19	390	196	194	25	11	14	43	23	20
42	57	33	24	418	207	211	31	17	14	55	28	27
43	32	19	13	328	150	178	22	9	13	39	21	18
44	57	31	26	420	200	220	41	20	21	53	23	30
45～49	222	127	95	1784	830	954	122	61	61	247	109	138
45	43	23	20	397	183	214	26	12	14	47	20	27
46	56	35	21	356	150	206	26	10	16	46	15	31
47	44	19	25	333	168	165	28	15	13	66	30	36
48	43	24	19	344	162	182	27	16	11	51	23	28
49	36	26	10	354	167	187	15	8	7	37	21	16

町丁・男女・年齢別人口 - 砧地域

平成22年1月1日

年齢	千歳台2丁目			成城出張所			成城1丁目			成城2丁目		
	総数	男	女	総数	男	女	総数	男	女	総数	男	女
50～54	178	94	84	1376	664	712	109	48	61	174	85	89
50	36	19	17	301	155	146	31	13	18	28	16	12
51	40	22	18	252	116	136	12	6	6	33	17	16
52	34	17	17	287	138	149	25	10	15	45	21	24
53	28	17	11	265	127	138	24	11	13	36	16	20
54	40	19	21	271	128	143	17	8	9	32	15	17
55～59	185	77	108	1325	629	696	100	43	57	181	79	102
55	34	15	19	247	117	130	15	7	8	35	13	22
56	29	8	21	242	113	129	16	7	9	25	11	14
57	34	16	18	295	130	165	21	5	16	46	23	23
58	46	18	28	258	123	135	18	6	12	32	16	16
59	42	20	22	283	146	137	30	18	12	43	16	27
60～64	251	124	127	1513	715	798	109	55	54	210	104	106
60	62	37	25	324	159	165	20	13	7	47	27	20
61	52	23	29	372	171	201	27	13	14	46	21	25
62	61	35	26	347	170	177	21	12	9	46	25	21
63	37	14	23	261	123	138	17	9	8	44	19	25
64	39	15	24	209	92	117	24	8	16	27	12	15
65～69	225	108	117	1159	536	623	93	45	48	172	72	100
65	45	22	23	215	97	118	16	7	9	27	15	12
66	40	18	22	245	117	128	25	13	12	32	11	21
67	50	25	25	244	113	131	19	11	8	40	16	24
68	49	21	28	252	108	144	20	8	12	34	15	19
69	41	22	19	203	101	102	13	6	7	39	15	24
70～74	203	93	110	993	441	552	79	37	42	164	75	89
70	42	15	27	196	91	105	15	6	9	38	20	18
71	35	15	20	197	84	113	13	6	7	38	16	22
72	42	25	17	197	87	110	16	8	8	22	8	14
73	38	20	18	203	82	121	20	7	13	31	14	17
74	46	18	28	200	97	103	15	10	5	35	17	18
75～79	175	85	90	891	386	505	80	34	46	150	64	86
75	41	18	23	180	82	98	17	6	11	37	18	19
76	27	15	12	206	93	113	18	7	11	36	18	18
77	42	20	22	169	66	103	14	6	8	27	14	13
78	27	14	13	155	64	91	17	6	11	19	3	16
79	38	18	20	181	81	100	14	9	5	31	11	20
80～84	100	36	64	698	272	426	41	19	22	103	44	59
80	18	6	12	184	74	110	10	3	7	27	14	13
81	22	12	10	138	60	78	8	6	2	18	11	7
82	27	7	20	134	54	80	8	3	5	21	7	14
83	21	4	17	128	57	71	9	5	4	19	5	14
84	12	7	5	114	27	87	6	2	4	18	7	11
85～89	58	21	37	440	142	298	32	9	23	53	15	38
85	11	6	5	108	39	69	14	4	10	14	2	12
86	14	4	10	97	31	66	5	3	2	14	5	9
87	13	4	9	89	27	62	6	2	4	11	6	5
88	12	4	8	80	23	57	1	0	1	9	1	8
89	8	3	5	66	22	44	6	0	6	5	1	4
90～94	17	6	11	181	62	119	14	2	12	23	4	19
90	8	3	5	54	15	39	4	1	3	8	1	7
91	3	1	2	31	11	20	4	1	3	3	0	3
92	3	0	3	39	16	23	4	0	4	5	1	4
93	3	2	1	35	13	22	1	0	1	6	1	5
94	0	0	0	22	7	15	1	0	1	1	1	0
95～99	8	2	6	66	19	47	2	0	2	15	6	9
95	4	0	4	23	5	18	0	0	0	6	3	3
96	3	1	2	8	1	7	0	0	0	2	0	2
97	0	0	0	13	6	7	0	0	0	1	0	1
98	0	0	0	17	6	11	1	0	1	4	3	1
99	1	1	0	5	1	4	1	0	1	2	0	2
100以上	1	0	1	16	2	14	1	0	1	2	0	2
不詳者												

町丁・男女・年齢別人口 - 砧地域

平成22年1月1日

年齢	成 城3丁目			成 城4丁目			成 城5丁目			成 城6丁目		
	総数	男	女	総数	男	女	総数	男	女	総数	男	女
総数	2,025	995	1,030	3,221	1,528	1,693	2,038	934	1,104	1,462	665	797
0～4	107	54	53	143	75	68	56	33	23	41	21	20
0	17	7	10	22	13	9	17	10	7	6	2	4
1	28	16	12	23	12	11	7	4	3	9	6	3
2	19	9	10	31	15	16	11	7	4	10	5	5
3	25	11	14	27	13	14	11	7	4	10	5	5
4	18	11	7	40	22	18	10	5	5	6	3	3
5～9	110	66	44	169	91	78	83	49	34	57	27	30
5	19	8	11	34	18	16	21	12	9	14	8	6
6	27	15	12	28	15	13	16	7	9	10	4	6
7	21	17	4	36	16	20	13	8	5	13	7	6
8	24	13	11	49	28	21	18	11	7	12	6	6
9	19	13	6	22	14	8	15	11	4	8	2	6
10～14	97	56	41	163	91	72	115	60	55	45	26	19
10	20	8	12	41	26	15	13	9	4	7	4	3
11	20	12	8	39	24	15	24	14	10	13	8	5
12	21	14	7	30	14	16	24	11	13	7	3	4
13	19	12	7	24	13	11	25	14	11	9	8	1
14	17	10	7	29	14	15	29	12	17	9	3	6
15～19	87	43	44	140	67	73	105	54	51	49	24	25
15	19	8	11	27	15	12	22	12	10	3	1	2
16	17	9	8	24	8	16	26	10	16	13	7	6
17	11	6	5	22	11	11	24	13	11	11	3	8
18	15	7	8	36	18	18	15	9	6	10	9	1
19	25	13	12	31	15	16	18	10	8	12	4	8
20～24	109	63	46	172	73	99	95	37	58	83	34	49
20	17	11	6	42	17	25	18	6	12	16	7	9
21	33	19	14	30	13	17	23	11	12	11	5	6
22	17	7	10	35	14	21	20	8	12	17	9	8
23	23	14	9	39	22	17	17	7	10	16	6	10
24	19	12	7	26	7	19	17	5	12	23	7	16
25～29	108	57	51	141	64	77	101	45	56	75	41	34
25	27	18	9	25	17	8	23	15	8	12	6	6
26	18	10	8	27	10	17	21	7	14	12	7	5
27	24	10	14	41	16	25	24	15	9	19	11	8
28	17	7	10	27	12	15	11	3	8	16	7	9
29	22	12	10	21	9	12	22	5	17	16	10	6
30～34	144	60	84	147	66	81	109	36	73	93	42	51
30	22	9	13	34	11	23	14	6	8	24	10	14
31	31	13	18	21	12	9	17	4	13	15	7	8
32	31	12	19	32	16	16	24	8	16	16	8	8
33	28	11	17	33	13	20	27	8	19	20	10	10
34	32	15	17	27	14	13	27	10	17	18	7	11
35～39	160	68	92	265	123	142	120	59	61	111	46	65
35	25	12	13	47	21	26	21	9	12	24	8	16
36	27	11	16	49	19	30	22	12	10	14	7	7
37	35	13	22	54	27	27	29	14	15	19	7	12
38	32	12	20	51	24	27	24	13	11	26	11	15
39	41	20	21	64	32	32	24	11	13	28	13	15
40～44	200	92	108	339	160	179	188	80	108	100	42	58
40	48	21	27	51	20	31	36	13	23	20	7	13
41	45	26	19	78	35	43	34	15	19	21	11	10
42	36	19	17	87	43	44	44	19	25	16	6	10
43	27	13	14	62	30	32	36	15	21	16	6	10
44	44	13	31	61	32	29	38	18	20	27	12	15
45～49	189	93	96	293	138	155	165	78	87	106	48	58
45	42	21	21	75	41	34	40	22	18	13	6	7
46	45	22	23	52	23	29	39	14	25	19	6	13
47	27	17	10	47	23	24	29	13	16	25	16	9
48	31	18	13	60	20	40	25	13	12	23	11	12
49	44	15	29	59	31	28	32	16	16	26	9	17

町丁・男女・年齢別人口 - 砧地域

平成22年1月1日

年齢	成 城3丁目			成 城4丁目			成 城5丁目			成 城6丁目		
	総数	男	女	総数	男	女	総数	男	女	総数	男	女
50～54	136	72	64	201	95	106	131	59	72	91	44	47
50	32	21	11	46	23	23	29	11	18	17	7	10
51	29	17	12	40	18	22	22	8	14	18	10	8
52	25	12	13	28	13	15	25	13	12	18	7	11
53	22	8	14	44	20	24	30	13	17	20	12	8
54	28	14	14	43	21	22	25	14	11	18	8	10
55～59	147	74	73	201	98	103	114	56	58	90	41	49
55	30	17	13	40	19	21	18	8	10	10	2	8
56	29	14	15	31	16	15	23	8	15	15	8	7
57	24	9	15	52	19	33	21	13	8	29	16	13
58	36	17	19	42	22	20	21	11	10	20	9	11
59	28	17	11	36	22	14	31	16	15	16	6	10
60～64	125	57	68	231	109	122	186	87	99	145	69	76
60	26	10	16	61	32	29	27	7	20	30	13	17
61	39	15	24	49	21	28	58	33	25	27	14	13
62	25	14	11	61	27	34	43	20	23	39	20	19
63	15	7	8	36	19	17	31	17	14	30	15	15
64	20	11	9	24	10	14	27	10	17	19	7	12
65～69	84	46	38	182	85	97	116	52	64	100	44	56
65	17	10	7	38	16	22	24	9	15	20	10	10
66	17	12	5	39	17	22	23	11	12	22	11	11
67	17	10	7	41	21	20	14	7	7	19	5	14
68	20	5	15	43	17	26	31	14	17	22	10	12
69	13	9	4	21	14	7	24	11	13	17	8	9
70～74	75	29	46	135	64	71	108	47	61	87	42	45
70	16	7	9	30	16	14	16	6	10	14	8	6
71	15	5	10	23	7	16	19	10	9	17	10	7
72	14	6	8	30	14	16	26	11	15	24	6	18
73	16	4	12	29	16	13	24	11	13	13	6	7
74	14	7	7	23	11	12	23	9	14	19	12	7
75～79	54	26	28	119	56	63	80	37	43	65	27	38
75	9	4	5	26	14	12	13	5	8	14	7	7
76	15	10	5	27	14	13	23	11	12	12	6	6
77	12	8	4	27	8	19	14	6	8	11	2	9
78	10	2	8	25	8	17	12	7	5	14	6	8
79	8	2	6	14	12	2	18	8	10	14	6	8
80～84	52	23	29	93	40	53	87	33	54	50	20	30
80	13	7	6	25	10	15	23	9	14	11	7	4
81	7	4	3	17	8	9	18	6	12	13	6	7
82	9	5	4	18	9	9	16	9	7	10	2	8
83	11	6	5	21	10	11	17	6	11	5	2	3
84	12	1	11	12	3	9	13	3	10	11	3	8
85～89	22	8	14	60	22	38	47	16	31	38	15	23
85	5	1	4	15	10	5	14	5	9	9	2	7
86	3	1	2	12	3	9	10	2	8	9	4	5
87	2	0	2	11	3	8	7	3	4	5	3	2
88	7	2	5	13	5	8	9	4	5	7	2	5
89	5	4	1	9	1	8	7	2	5	8	4	4
90～94	13	6	7	22	11	11	22	10	12	23	8	15
90	3	1	2	2	0	2	8	3	5	8	2	6
91	1	1	0	5	3	2	4	3	1	1	0	1
92	3	2	1	9	5	4	1	0	1	5	3	2
93	3	0	3	2	2	0	4	2	2	6	2	4
94	3	2	1	4	1	3	5	2	3	3	1	2
95～99	6	2	4	5	0	5	8	6	2	10	3	7
95	1	0	1	3	0	3	3	2	1	4	0	4
96	1	0	1	0	0	0	1	0	1	1	1	0
97	2	2	0	1	0	1	3	3	0	1	0	1
98	2	0	2	0	0	0	0	0	0	4	2	2
99	0	0	0	1	0	1	1	1	0	0	0	0
100以上	0	0	0	0	0	0	2	0	2	3	1	2
不詳者												

町丁・男女・年齢別人口 - 砧地域

平成22年1月1日

年齢	成 城7丁目			成 城8丁目			成 城9丁目			船橋まちづくりセンター		
	総数	男	女	総数	男	女	総数	男	女	総数	男	女
総数	2,460	1,154	1,306	3,015	1,350	1,665	2,462	1,181	1,281	33,887	16,690	17,197
0～4	101	46	55	125	68	57	93	44	49	1853	994	859
0	18	7	11	26	11	15	16	12	4	378	202	176
1	24	15	9	28	17	11	22	10	12	386	218	168
2	17	6	11	19	8	11	16	5	11	395	205	190
3	22	8	14	26	13	13	22	7	15	353	190	163
4	20	10	10	26	19	7	17	10	7	341	179	162
5～9	110	54	56	132	76	56	119	63	56	1740	880	860
5	24	12	12	25	16	9	24	14	10	364	174	190
6	13	6	7	24	12	12	29	18	11	352	168	184
7	21	8	13	30	18	12	23	11	12	338	176	162
8	20	9	11	23	15	8	23	10	13	340	180	160
9	32	19	13	30	15	15	20	10	10	346	182	164
10～14	115	55	60	169	77	92	125	60	65	1474	776	698
10	29	16	13	33	12	21	19	10	9	322	172	150
11	22	8	14	35	21	14	39	17	22	288	152	136
12	20	11	9	38	14	24	22	12	10	287	147	140
13	28	13	15	36	16	20	27	13	14	279	150	129
14	16	7	9	27	14	13	18	8	10	298	155	143
15～19	111	51	60	144	67	77	130	58	72	1309	680	629
15	22	9	13	37	16	21	28	11	17	282	150	132
16	26	10	16	23	12	11	29	16	13	246	119	127
17	21	9	12	35	19	16	18	7	11	278	137	141
18	27	13	14	22	9	13	32	14	18	235	133	102
19	15	10	5	27	11	16	23	10	13	268	141	127
20～24	110	57	53	141	66	75	174	104	70	1690	896	794
20	22	13	9	23	8	15	26	13	13	295	164	131
21	16	12	4	41	21	20	39	22	17	313	179	134
22	24	8	16	24	15	9	31	19	12	355	182	173
23	26	11	15	29	10	19	48	31	17	361	172	189
24	22	13	9	24	12	12	30	19	11	366	199	167
25～29	129	62	67	137	67	70	147	77	70	2200	1088	1112
25	30	18	12	28	13	15	38	18	20	383	180	203
26	25	15	10	29	12	17	27	17	10	427	213	214
27	25	11	14	26	13	13	28	14	14	420	198	222
28	18	9	9	25	14	11	30	16	14	463	240	223
29	31	9	22	29	15	14	24	12	12	507	257	250
30～34	165	79	86	158	72	86	136	71	65	2986	1479	1507
30	35	16	19	32	10	22	21	9	12	518	259	259
31	33	17	16	23	9	14	22	8	14	576	287	289
32	26	13	13	33	17	16	29	17	12	591	286	305
33	30	17	13	41	19	22	31	20	11	657	325	332
34	41	16	25	29	17	12	33	17	16	644	322	322
35～39	178	83	95	244	103	141	194	91	103	3557	1719	1838
35	29	11	18	40	15	25	38	15	23	674	318	356
36	41	18	23	56	19	37	44	20	24	726	361	365
37	34	14	20	54	23	31	44	25	19	741	378	363
38	42	24	18	51	24	27	30	11	19	728	340	388
39	32	16	16	43	22	21	38	20	18	688	322	366
40～44	225	101	124	272	141	131	206	101	105	3282	1693	1589
40	46	22	24	39	15	24	43	18	25	710	350	360
41	48	23	25	47	26	21	49	26	23	718	367	351
42	38	22	16	66	30	36	45	23	22	725	383	342
43	43	12	31	52	29	23	31	15	16	484	262	222
44	50	22	28	68	41	27	38	19	19	645	331	314
45～49	195	100	95	257	109	148	210	94	116	2430	1244	1186
45	39	21	18	67	23	44	48	17	31	600	302	298
46	47	22	25	38	15	23	44	23	21	495	265	230
47	37	16	21	44	25	19	30	13	17	463	237	226
48	37	20	17	52	24	28	38	17	21	463	218	245
49	35	21	14	56	22	34	50	24	26	409	222	187

町丁・男女・年齢別人口 - 砧地域

平成22年1月1日

年齢	成 城7丁目			成 城8丁目			成 城9丁目			船橋まちづくりセンター		
	総数	男	女	総数	男	女	総数	男	女	総数	男	女
50～54	178	93	85	184	93	91	172	75	97	1998	1006	992
50	40	22	18	46	27	19	32	15	17	413	224	189
51	38	17	21	18	9	9	42	14	28	415	211	204
52	39	19	20	40	21	19	42	22	20	365	191	174
53	23	16	7	42	20	22	24	11	13	411	191	220
54	38	19	19	38	16	22	32	13	19	394	189	205
55～59	144	66	78	186	87	99	162	85	77	1892	971	921
55	28	15	13	39	20	19	32	16	16	359	193	166
56	33	16	17	41	16	25	29	17	12	379	197	182
57	31	9	22	35	15	20	36	21	15	344	185	159
58	21	10	11	37	19	18	31	13	18	384	200	184
59	31	16	15	34	17	17	34	18	16	426	196	230
60～64	179	86	93	178	77	101	150	71	79	1984	999	985
60	47	24	23	37	20	17	29	13	16	455	243	212
61	40	19	21	42	15	27	44	20	24	462	232	230
62	38	18	20	38	14	24	36	20	16	493	252	241
63	26	13	13	36	13	23	26	11	15	306	140	166
64	28	12	16	25	15	10	15	7	8	268	132	136
65～69	134	64	70	165	75	90	113	53	60	1651	747	904
65	20	7	13	29	11	18	24	12	12	320	153	167
66	35	15	20	38	22	16	14	5	9	339	149	190
67	41	18	23	33	16	17	20	9	11	345	147	198
68	23	15	8	31	11	20	28	13	15	337	164	173
69	15	9	6	34	15	19	27	14	13	310	134	176
70～74	104	44	60	135	53	82	106	50	56	1298	589	709
70	20	11	9	27	9	18	20	8	12	262	119	143
71	28	15	13	21	7	14	23	8	15	253	118	135
72	16	6	10	24	11	13	25	17	8	270	134	136
73	23	7	16	30	10	20	17	7	10	267	101	166
74	17	5	12	33	16	17	21	10	11	246	117	129
75～79	106	50	56	138	52	86	99	40	59	1074	420	654
75	20	8	12	25	8	17	19	12	7	234	89	145
76	25	11	14	26	8	18	24	8	16	209	76	133
77	20	10	10	26	7	19	18	5	13	250	102	148
78	16	10	6	27	16	11	15	6	9	182	73	109
79	25	11	14	34	13	21	23	9	14	199	80	119
80～84	85	36	49	121	33	88	66	24	42	759	268	491
80	24	10	14	37	8	29	14	6	8	179	67	112
81	20	7	13	24	9	15	13	3	10	153	49	104
82	14	7	7	20	6	14	18	6	12	145	45	100
83	16	8	8	20	7	13	10	8	2	147	53	94
84	11	4	7	20	3	17	11	1	10	135	54	81
85～89	60	20	40	87	23	64	41	14	27	446	166	280
85	7	5	2	15	7	8	15	3	12	121	43	78
86	15	4	11	21	5	16	8	4	4	84	34	50
87	17	2	15	23	4	19	7	4	3	95	42	53
88	11	4	7	18	4	14	5	1	4	86	26	60
89	10	5	5	10	3	7	6	2	4	60	21	39
90～94	22	6	16	27	10	17	15	5	10	187	64	123
90	6	1	5	7	4	3	8	2	6	62	22	40
91	6	1	5	6	1	5	1	1	0	35	14	21
92	4	1	3	7	4	3	1	0	1	44	15	29
93	5	3	2	5	1	4	3	2	1	29	8	21
94	1	0	1	2	0	2	2	0	2	17	5	12
95～99	7	1	6	9	0	9	4	1	3	62	11	51
95	3	0	3	2	0	2	1	0	1	21	6	15
96	1	0	1	1	0	1	1	0	1	22	4	18
97	2	1	1	3	0	3	0	0	0	11	0	11
98	1	0	1	3	0	3	2	1	1	4	0	4
99	0	0	0	0	0	0	0	0	0	4	1	3
100以上	2	0	2	6	1	5	0	0	0	15	0	15
不詳者												

町丁・男女・年齢別人口 - 砧地域

平成22年1月1日

年齢	船橋1丁目			船橋2丁目			船橋3丁目			船橋4丁目		
	総数	男	女	総数	男	女	総数	男	女	総数	男	女
総数	4,809	2,315	2,494	1,734	820	914	2,899	1,401	1,498	3,108	1,518	1,590
0～4	139	84	55	71	30	41	180	86	94	141	82	59
0	31	19	12	15	6	9	36	19	17	26	16	10
1	38	22	16	16	4	12	33	16	17	28	15	13
2	22	13	9	13	6	7	44	22	22	31	21	10
3	24	15	9	11	5	6	36	13	23	31	15	16
4	24	15	9	16	9	7	31	16	15	25	15	10
5～9	133	67	66	82	35	47	177	91	86	147	77	70
5	21	10	11	18	7	11	35	18	17	33	21	12
6	27	13	14	18	10	8	41	19	22	28	14	14
7	25	10	15	15	7	8	36	20	16	31	14	17
8	32	19	13	15	5	10	35	21	14	33	15	18
9	28	15	13	16	6	10	30	13	17	22	13	9
10～14	156	77	79	83	50	33	100	51	49	152	70	82
10	24	12	12	22	8	14	21	10	11	36	14	22
11	32	17	15	19	14	5	15	10	5	26	13	13
12	39	17	22	17	10	7	21	12	9	24	15	9
13	33	16	17	13	11	2	23	10	13	25	11	14
14	28	15	13	12	7	5	20	9	11	41	17	24
15～19	156	85	71	61	28	33	130	67	63	135	77	58
15	30	14	16	13	5	8	29	18	11	27	14	13
16	32	16	16	13	4	9	22	12	10	27	17	10
17	22	13	9	18	9	9	32	14	18	31	19	12
18	30	20	10	10	5	5	15	6	9	21	15	6
19	42	22	20	7	5	2	32	17	15	29	12	17
20～24	334	178	156	89	44	45	162	76	86	158	85	73
20	46	28	18	18	6	12	29	9	20	29	13	16
21	61	36	25	13	7	6	32	19	13	26	12	14
22	72	34	38	20	9	11	38	19	19	44	25	19
23	80	39	41	18	8	10	27	13	14	34	17	17
24	75	41	34	20	14	6	36	16	20	25	18	7
25～29	427	209	218	137	67	70	196	97	99	185	108	77
25	63	27	36	25	12	13	34	11	23	34	21	13
26	90	47	43	25	8	17	38	19	19	39	24	15
27	86	41	45	28	12	16	28	17	11	39	22	17
28	97	50	47	23	13	10	48	22	26	39	24	15
29	91	44	47	36	22	14	48	28	20	34	17	17
30～34	435	217	218	141	68	73	262	134	128	235	122	113
30	83	41	42	25	8	17	39	21	18	53	20	33
31	101	56	45	29	17	12	50	30	20	48	30	18
32	92	42	50	24	12	12	53	19	34	45	28	17
33	83	38	45	30	14	16	59	25	34	44	21	23
34	76	40	36	33	17	16	61	39	22	45	23	22
35～39	428	208	220	159	81	78	337	148	189	278	124	154
35	92	45	47	24	9	15	59	21	38	49	16	33
36	88	46	42	38	18	20	74	33	41	60	35	25
37	84	46	38	31	18	13	62	26	36	43	22	21
38	83	41	42	34	18	16	62	25	37	66	28	38
39	81	30	51	32	18	14	80	43	37	60	23	37
40～44	391	196	195	147	68	79	313	151	162	288	147	141
40	78	42	36	25	9	16	61	31	30	46	22	24
41	84	33	51	35	19	16	90	42	48	62	34	28
42	87	43	44	35	17	18	64	29	35	68	36	32
43	61	36	25	21	7	14	35	21	14	49	26	23
44	81	42	39	31	16	15	63	28	35	63	29	34
45～49	326	146	180	121	65	56	248	136	112	216	104	112
45	76	35	41	36	20	16	45	26	19	46	25	21
46	53	24	29	22	12	10	52	29	23	54	25	29
47	65	33	32	15	10	5	45	28	17	45	19	26
48	69	25	44	32	14	18	58	29	29	42	21	21
49	63	29	34	16	9	7	48	24	24	29	14	15

町丁・男女・年齢別人口 - 砧地域

平成22年1月1日

年齢	船橋1丁目			船橋2丁目			船橋3丁目			船橋4丁目		
	総数	男	女	総数	男	女	総数	男	女	総数	男	女
50～54	312	150	162	92	52	40	165	77	88	214	109	105
50	63	33	30	18	11	7	41	19	22	46	25	21
51	64	37	27	22	13	9	39	18	21	40	21	19
52	58	27	31	11	6	5	36	18	18	45	22	23
53	69	28	41	24	11	13	23	10	13	46	21	25
54	58	25	33	17	11	6	26	12	14	37	20	17
55～59	302	150	152	91	47	44	128	66	62	177	86	91
55	55	25	30	22	12	10	23	17	6	30	15	15
56	60	32	28	15	9	6	30	12	18	33	17	16
57	60	32	28	16	6	10	22	11	11	41	21	20
58	68	32	36	21	13	8	27	17	10	30	13	17
59	59	29	30	17	7	10	26	9	17	43	20	23
60～64	249	134	115	102	50	52	135	76	59	192	95	97
60	61	34	27	16	7	9	28	13	15	47	24	23
61	64	34	30	22	14	8	41	26	15	43	20	23
62	52	31	21	32	13	19	33	19	14	51	26	25
63	42	21	21	17	10	7	20	11	9	26	14	12
64	30	14	16	15	6	9	13	7	6	25	11	14
65～69	252	113	139	70	34	36	100	43	57	164	76	88
65	45	19	26	11	8	3	21	10	11	21	11	10
66	55	25	30	21	12	9	23	7	16	26	15	11
67	53	23	30	16	4	12	23	11	12	38	13	25
68	47	24	23	14	5	9	18	9	9	48	25	23
69	52	22	30	8	5	3	15	6	9	31	12	19
70～74	219	94	125	62	33	29	86	38	48	142	53	89
70	36	18	18	12	5	7	19	6	13	29	7	22
71	42	18	24	16	7	9	9	5	4	25	12	13
72	52	20	32	8	4	4	21	16	5	30	13	17
73	47	13	34	14	8	6	22	5	17	30	8	22
74	42	25	17	12	9	3	15	6	9	28	13	15
75～79	219	85	134	58	23	35	67	25	42	116	40	76
75	41	18	23	12	3	9	14	5	9	30	12	18
76	49	16	33	10	4	6	13	3	10	28	13	15
77	47	18	29	17	7	10	15	5	10	20	4	16
78	43	18	25	10	4	6	11	6	5	21	3	18
79	39	15	24	9	5	4	14	6	8	17	8	9
80～84	167	59	108	53	17	36	55	22	33	90	32	58
80	41	16	25	14	5	9	10	5	5	21	8	13
81	34	9	25	7	1	6	9	1	8	12	5	7
82	30	11	19	15	5	10	10	4	6	15	4	11
83	32	11	21	10	3	7	8	3	5	26	8	18
84	30	12	18	7	3	4	18	9	9	16	7	9
85～89	95	35	60	58	21	37	37	14	23	58	25	33
85	21	6	15	10	4	6	12	7	5	18	7	11
86	13	8	5	14	6	8	9	4	5	13	6	7
87	27	11	16	10	6	4	8	2	6	9	4	5
88	19	5	14	18	3	15	3	1	2	10	4	6
89	15	5	10	6	2	4	5	0	5	8	4	4
90～94	48	24	24	29	6	23	15	2	13	15	5	10
90	14	9	5	6	2	4	7	0	7	5	1	4
91	9	6	3	7	1	6	1	1	0	3	2	1
92	17	8	9	3	1	2	6	1	5	4	1	3
93	6	0	6	9	2	7	1	0	1	0	0	0
94	2	1	1	4	0	4	0	0	0	3	1	2
95～99	19	4	15	20	1	19	5	1	4	4	1	3
95	7	2	5	6	0	6	1	1	0	0	0	0
96	6	2	4	5	0	5	3	0	3	2	1	1
97	3	0	3	5	0	5	1	0	1	1	0	1
98	2	0	2	1	0	1	0	0	0	1	0	1
99	1	0	1	3	1	2	0	0	0	0	0	0
100以上	2	0	2	8	0	8	1	0	1	1	0	1
不詳者												

町丁・男女・年齢別人口 - 砧地域

平成22年1月1日

年齢	船橋5丁目			船橋6丁目			船橋7丁目			千歳台3丁目		
	総数	男	女	総数	男	女	総数	男	女	総数	男	女
総数	4,213	2,050	2,163	1,959	1,014	945	4,396	2,155	2,241	2,311	1,194	1,117
0～4	210	109	101	80	51	29	202	112	90	116	63	53
0	49	24	25	19	14	5	49	24	25	24	13	11
1	45	30	15	20	10	10	31	20	11	28	18	10
2	42	18	24	12	9	3	56	32	24	22	9	13
3	39	15	24	19	12	7	31	17	14	20	12	8
4	35	22	13	10	6	4	35	19	16	22	11	11
5～9	172	97	75	56	27	29	209	106	103	134	71	63
5	31	20	11	7	1	6	43	20	23	24	10	14
6	33	14	19	12	7	5	29	9	20	27	19	8
7	35	18	17	13	9	4	45	24	21	30	16	14
8	37	25	12	11	4	7	51	29	22	13	7	6
9	36	20	16	13	6	7	41	24	17	40	19	21
10～14	158	82	76	53	33	20	200	104	96	138	76	62
10	32	18	14	9	4	5	48	28	20	36	20	16
11	24	13	11	12	9	3	43	22	21	25	16	9
12	32	20	12	9	5	4	45	22	23	31	16	15
13	27	17	10	11	8	3	36	18	18	21	5	16
14	43	14	29	12	7	5	28	14	14	25	19	6
15～19	163	85	78	55	33	22	151	79	72	112	53	59
15	32	16	16	11	8	3	34	19	15	25	12	13
16	29	12	17	10	7	3	32	14	18	19	10	9
17	33	23	10	9	3	6	32	14	18	25	13	12
18	31	20	11	10	7	3	25	12	13	23	9	14
19	38	14	24	15	8	7	28	20	8	20	9	11
20～24	224	100	124	100	63	37	161	86	75	134	87	47
20	34	12	22	18	15	3	27	15	12	29	21	8
21	41	21	20	13	9	4	32	19	13	25	18	7
22	43	18	25	23	17	6	31	18	13	20	12	8
23	52	21	31	24	10	14	39	17	22	33	20	13
24	54	28	26	22	12	10	32	17	15	27	16	11
25～29	294	152	142	121	65	56	207	96	111	204	108	96
25	60	36	24	19	8	11	39	17	22	37	23	14
26	49	23	26	16	8	8	49	24	25	33	19	14
27	59	33	26	24	11	13	31	13	18	51	23	28
28	60	29	31	30	19	11	41	19	22	48	24	24
29	66	31	35	32	19	13	47	23	24	35	19	16
30～34	380	193	187	182	97	85	299	150	149	230	113	117
30	72	42	30	36	20	16	55	28	27	39	23	16
31	68	27	41	30	12	18	57	24	33	54	28	26
32	66	33	33	36	19	17	63	33	30	45	19	26
33	91	50	41	46	25	21	65	36	29	51	28	23
34	83	41	42	34	21	13	59	29	30	41	15	26
35～39	392	191	201	158	92	66	392	180	212	272	128	144
35	74	40	34	29	19	10	80	33	47	48	28	20
36	73	35	38	32	17	15	79	40	39	50	21	29
37	82	38	44	38	25	13	81	42	39	61	28	33
38	74	35	39	36	18	18	81	37	44	57	27	30
39	89	43	46	23	13	10	71	28	43	56	24	32
40～44	406	220	186	165	86	79	393	202	191	236	122	114
40	97	51	46	40	21	19	93	40	53	47	21	26
41	72	36	36	39	24	15	76	44	32	49	24	25
42	80	48	32	37	20	17	82	42	40	60	37	23
43	68	34	34	24	11	13	66	32	34	40	23	17
44	89	51	38	25	10	15	76	44	32	40	17	23
45～49	312	155	157	113	53	60	313	165	148	159	83	76
45	68	27	41	33	17	16	79	42	37	43	19	24
46	68	37	31	23	9	14	62	37	25	34	21	13
47	64	32	32	20	8	12	61	31	30	34	20	14
48	59	27	32	20	8	12	56	26	30	26	14	12
49	53	32	21	17	11	6	55	29	26	22	9	13

町丁・男女・年齢別人口 - 砧地域

平成22年1月1日

年齢	船橋5丁目			船橋6丁目			船橋7丁目			千歳台3丁目		
	総数	男	女	総数	男	女	総数	男	女	総数	男	女
50～54	284	140	144	111	67	44	268	140	128	134	65	69
50	60	25	35	31	25	6	49	35	14	28	12	16
51	62	30	32	22	14	8	57	27	30	21	11	10
52	47	24	23	17	8	9	47	25	22	30	16	14
53	51	29	22	15	9	6	59	26	33	27	12	15
54	64	32	32	26	11	15	56	27	29	28	14	14
55～59	240	118	122	143	71	72	299	150	149	119	73	46
55	49	30	19	20	11	9	59	26	33	24	15	9
56	53	26	27	29	16	13	60	28	32	19	11	8
57	46	22	24	25	15	10	53	34	19	20	16	4
58	46	20	26	29	11	18	60	34	26	26	14	12
59	46	20	26	40	18	22	67	28	39	30	17	13
60～64	232	119	113	172	83	89	364	180	184	111	52	59
60	61	29	32	39	23	16	85	50	35	33	19	14
61	51	25	26	41	18	23	89	43	46	20	6	14
62	56	28	28	39	21	18	83	40	43	24	12	12
63	32	18	14	29	12	17	50	19	31	15	4	11
64	32	19	13	24	9	15	57	28	29	19	11	8
65～69	190	75	115	164	68	96	353	169	184	75	42	33
65	36	19	17	43	17	26	70	31	39	12	7	5
66	32	12	20	39	17	22	73	30	43	15	8	7
67	37	11	26	27	12	15	73	34	39	18	9	9
68	39	16	23	31	15	16	62	33	29	17	10	7
69	46	17	29	24	7	17	75	41	34	13	8	5
70～74	162	75	87	114	60	54	254	113	141	45	20	25
70	30	11	19	31	17	14	61	34	27	5	2	3
71	26	13	13	27	13	14	56	28	28	6	1	5
72	29	18	11	20	11	9	49	21	28	12	7	5
73	36	17	19	19	10	9	43	15	28	11	4	7
74	41	16	25	17	9	8	45	15	30	11	6	5
75～79	162	59	103	77	34	43	191	76	115	41	18	23
75	34	15	19	19	7	12	49	19	30	8	3	5
76	40	12	28	15	7	8	28	11	17	4	0	4
77	27	12	15	21	10	11	51	20	31	9	5	4
78	22	8	14	11	5	6	29	14	15	11	7	4
79	39	12	27	11	5	6	34	12	22	9	3	6
80～84	133	48	85	52	15	37	87	27	60	24	9	15
80	37	14	23	10	4	6	14	8	6	8	3	5
81	32	8	24	11	4	7	18	4	14	9	5	4
82	20	7	13	10	1	9	20	7	13	4	1	3
83	27	12	15	11	4	7	17	4	13	0	0	0
84	17	7	10	10	2	8	18	4	14	3	0	3
85～89	67	24	43	33	12	21	37	16	21	14	5	9
85	24	9	15	12	5	7	9	3	6	4	1	3
86	11	5	6	6	1	5	6	2	4	3	0	3
87	16	6	10	3	2	1	9	5	4	2	2	0
88	8	2	6	8	1	7	9	5	4	4	1	3
89	8	2	6	4	3	1	4	1	3	1	1	0
90～94	26	6	20	8	4	4	13	3	10	13	6	7
90	10	3	7	3	2	1	5	1	4	5	2	3
91	5	1	4	2	0	2	3	1	2	2	1	1
92	3	0	3	0	0	0	4	0	4	3	2	1
93	4	1	3	3	2	1	0	0	0	1	0	1
94	4	1	3	0	0	0	1	1	0	2	1	1
95～99	6	2	4	2	0	2	2	1	1	0	0	0
95	4	2	2	1	0	1	0	0	0	0	0	0
96	2	0	2	1	0	1	2	1	1	0	0	0
97	0	0	0	0	0	0	0	0	0	0	0	0
98	0	0	0	0	0	0	0	0	0	0	0	0
99	0	0	0	0	0	0	0	0	0	0	0	0
100以上	0	0	0	0	0	0	1	0	1	0	0	0
不詳者												

町丁・男女・年齢別人口 - 砧地域

平成22年1月1日

年齢	千歳台4丁目			千歳台5丁目			千歳台6丁目			喜多見まちづくりセンター		
	総数	男	女	総数	男	女	総数	男	女	総数	男	女
総数	2,366	1,192	1,174	1,899	972	927	4,193	2,059	2,134	31,209	15,779	15,430
0～4	171	92	79	132	73	59	411	212	199	1667	865	802
0	33	22	11	26	13	13	70	32	38	305	164	141
1	38	22	16	27	16	11	82	45	37	356	187	169
2	27	13	14	32	14	18	94	48	46	335	166	169
3	47	25	22	19	14	5	76	47	29	344	181	163
4	26	10	16	28	16	12	89	40	49	327	167	160
5～9	153	81	72	118	58	60	359	170	189	1666	863	803
5	32	16	16	22	7	15	98	44	54	315	161	154
6	31	16	15	27	15	12	79	32	47	351	193	158
7	20	10	10	26	15	11	62	33	29	340	181	159
8	38	23	15	14	4	10	61	28	33	346	177	169
9	32	16	16	29	17	12	59	33	26	314	151	163
10～14	130	68	62	90	49	41	214	116	98	1561	803	758
10	22	11	11	16	10	6	56	37	19	318	172	146
11	33	12	21	14	5	9	45	21	24	344	172	172
12	18	10	8	22	11	11	29	9	20	309	150	159
13	27	19	8	20	11	9	43	24	19	307	160	147
14	30	16	14	18	12	6	41	25	16	283	149	134
15～19	114	54	60	71	32	39	161	87	74	1239	640	599
15	28	14	14	8	5	3	45	25	20	258	133	125
16	19	10	9	15	4	11	28	13	15	264	133	131
17	26	10	16	15	5	10	35	14	21	240	111	129
18	20	8	12	16	8	8	34	23	11	225	122	103
19	21	12	9	17	10	7	19	12	7	252	141	111
20～24	122	66	56	85	51	34	121	60	61	1641	878	763
20	22	15	7	13	9	4	30	21	9	287	169	118
21	27	14	13	14	9	5	29	15	14	322	170	152
22	29	13	16	15	8	7	20	9	11	325	174	151
23	17	9	8	18	12	6	19	6	13	341	181	160
24	27	15	12	25	13	12	23	9	14	366	184	182
25～29	136	63	73	127	58	69	166	65	101	2124	1096	1028
25	26	10	16	13	5	8	33	10	23	418	229	189
26	25	9	16	36	18	18	27	14	13	390	198	192
27	18	7	11	21	8	13	35	11	24	388	187	201
28	25	13	12	26	13	13	26	14	12	483	251	232
29	42	24	18	31	14	17	45	16	29	445	231	214
30～34	220	113	107	195	108	87	407	164	243	2769	1402	1367
30	30	14	16	41	24	17	45	18	27	459	225	234
31	40	18	22	43	20	23	56	25	31	571	279	292
32	37	23	14	44	27	17	86	31	55	545	282	263
33	54	27	27	33	18	15	101	43	58	606	322	284
34	59	31	28	34	19	15	119	47	72	588	294	294
35～39	277	130	147	228	119	109	636	318	318	3290	1681	1609
35	64	29	35	44	24	20	111	54	57	640	338	302
36	49	22	27	44	23	21	139	71	68	659	338	321
37	54	26	28	47	23	24	158	84	74	648	319	329
38	63	28	35	59	32	27	113	51	62	647	327	320
39	47	25	22	34	17	17	115	58	57	696	359	337
40～44	253	138	115	182	94	88	508	269	239	2975	1580	1395
40	58	35	23	42	16	26	123	62	61	595	309	286
41	66	41	25	33	13	20	112	57	55	638	343	295
42	52	26	26	38	25	13	122	60	62	683	365	318
43	27	12	15	32	21	11	61	39	22	485	264	221
44	50	24	26	37	19	18	90	51	39	574	299	275
45～49	186	96	90	112	62	50	324	179	145	2251	1198	1053
45	50	22	28	29	19	10	95	50	45	524	276	248
46	37	22	15	26	11	15	64	38	26	490	270	220
47	31	13	18	24	11	13	59	32	27	438	230	208
48	36	21	15	13	8	5	52	25	27	375	193	182
49	32	18	14	20	13	7	54	34	20	424	229	195

町丁・男女・年齢別人口 - 砧地域

平成22年1月1日

年齢	千歳台4丁目			千歳台5丁目			千歳台6丁目			喜多見まちづくりセンター		
	総数	男	女	総数	男	女	総数	男	女	総数	男	女
50～54	132	63	69	93	47	46	193	96	97	1608	873	735
50	28	10	18	13	7	6	36	22	14	359	182	177
51	26	12	14	18	10	8	44	18	26	337	181	156
52	23	15	8	18	10	8	33	20	13	326	190	136
53	32	17	15	20	7	13	45	21	24	297	163	134
54	23	9	14	24	13	11	35	15	20	289	157	132
55～59	136	80	56	88	48	40	169	82	87	1587	829	758
55	28	19	9	14	10	4	35	13	22	298	174	124
56	26	16	10	17	9	8	37	21	16	278	139	139
57	14	7	7	13	4	9	34	17	17	339	171	168
58	28	16	12	20	13	7	29	17	12	314	170	144
59	40	22	18	24	12	12	34	14	20	358	175	183
60～64	128	57	71	117	60	57	182	93	89	1818	915	903
60	26	9	17	26	15	11	33	20	13	428	205	223
61	25	15	10	26	12	14	40	19	21	402	198	204
62	35	14	21	30	14	16	58	34	24	467	254	213
63	21	8	13	25	12	13	29	11	18	275	139	136
64	21	11	10	10	7	3	22	9	13	246	119	127
65～69	71	30	41	92	42	50	120	55	65	1544	702	842
65	18	11	7	17	10	7	26	10	16	312	148	164
66	15	5	10	14	6	8	26	12	14	334	151	183
67	16	6	10	19	10	9	25	14	11	302	155	147
68	10	5	5	28	10	18	23	12	11	295	126	169
69	12	3	9	14	6	8	20	7	13	301	122	179
70～74	71	36	35	61	27	34	82	40	42	1291	611	680
70	12	6	6	9	5	4	18	8	10	266	123	143
71	14	7	7	15	6	9	17	8	9	246	125	121
72	11	7	4	20	9	11	18	8	10	264	131	133
73	21	11	10	10	4	6	14	6	8	253	114	139
74	13	5	8	7	3	4	15	10	5	262	118	144
75～79	33	13	20	41	18	23	69	29	40	981	425	556
75	7	0	7	5	2	3	15	5	10	215	91	124
76	4	3	1	9	4	5	9	3	6	219	94	125
77	10	4	6	11	7	4	22	10	12	211	89	122
78	9	4	5	6	1	5	9	3	6	178	76	102
79	3	2	1	10	4	6	14	8	6	158	75	83
80～84	22	9	13	39	14	25	37	16	21	620	249	371
80	5	0	5	10	2	8	9	2	7	147	68	79
81	2	1	1	13	7	6	6	4	2	127	52	75
82	3	0	3	10	3	7	8	2	6	119	43	76
83	6	4	2	3	1	2	7	3	4	111	41	70
84	6	4	2	3	1	2	7	5	2	116	45	71
85～89	5	2	3	18	7	11	24	5	19	370	123	247
85	1	0	1	1	0	1	9	1	8	98	44	54
86	2	1	1	2	0	2	5	1	4	76	24	52
87	0	0	0	5	2	3	6	2	4	71	27	44
88	2	1	1	4	3	1	1	0	1	65	11	54
89	0	0	0	6	2	4	3	1	2	60	17	43
90～94	3	1	2	10	5	5	7	2	5	140	34	106
90	0	0	0	4	1	3	3	1	2	36	11	25
91	0	0	0	2	1	1	1	0	1	35	9	26
92	1	0	1	1	1	0	2	1	1	27	3	24
93	2	1	1	3	2	1	0	0	0	26	6	20
94	0	0	0	0	0	0	1	0	1	16	5	11
95～99	2	0	2	0	0	0	2	1	1	53	9	44
95	1	0	1	0	0	0	1	1	0	14	4	10
96	1	0	1	0	0	0	0	0	0	11	1	10
97	0	0	0	0	0	0	1	0	1	14	4	10
98	0	0	0	0	0	0	0	0	0	7	0	7
99	0	0	0	0	0	0	0	0	0	7	0	7
100以上	1	0	1	0	0	0	1	0	1	14	3	11
不詳者												

町丁・男女・年齢別人口 - 砧地域

平成22年1月1日

年齢	喜多見1丁目			喜多見2丁目			喜多見3丁目			喜多見4丁目		
	総数	男	女	総数	男	女	総数	男	女	総数	男	女
総数	1,789	909	880	1,706	772	934	1,036	533	503	2,450	1,287	1,163
0～4	105	58	47	47	24	23	56	29	27	126	58	68
0	19	11	8	10	6	4	5	2	3	35	18	17
1	31	15	16	6	2	4	12	8	4	19	8	11
2	24	14	10	7	4	3	15	9	6	20	6	14
3	13	7	6	14	6	8	14	8	6	25	13	12
4	18	11	7	10	6	4	10	2	8	27	13	14
5～9	137	80	57	52	23	29	42	23	19	136	62	74
5	28	13	15	10	2	8	7	4	3	23	11	12
6	25	15	10	13	7	6	12	7	5	22	11	11
7	34	22	12	11	5	6	7	4	3	31	14	17
8	21	11	10	10	5	5	9	4	5	35	20	15
9	29	19	10	8	4	4	7	4	3	25	6	19
10～14	149	71	78	67	33	34	47	21	26	101	53	48
10	29	13	16	9	6	3	9	4	5	24	11	13
11	32	13	19	18	10	8	9	1	8	19	9	10
12	34	13	21	7	2	5	9	3	6	24	10	14
13	26	16	10	19	12	7	10	6	4	16	11	5
14	28	16	12	14	3	11	10	7	3	18	12	6
15～19	91	47	44	63	31	32	47	18	29	91	52	39
15	20	11	9	14	6	8	12	2	10	21	13	8
16	25	9	16	10	5	5	13	4	9	17	6	11
17	15	8	7	12	6	6	10	5	5	17	10	7
18	13	10	3	14	6	8	8	4	4	17	13	4
19	18	9	9	13	8	5	4	3	1	19	10	9
20～24	59	24	35	75	41	34	70	38	32	121	75	46
20	13	6	7	12	6	6	12	8	4	25	20	5
21	9	2	7	16	10	6	14	7	7	22	13	9
22	13	6	7	15	8	7	21	11	10	22	13	9
23	12	7	5	15	8	7	14	9	5	23	11	12
24	12	3	9	17	9	8	9	3	6	29	18	11
25～29	95	46	49	66	36	30	69	43	26	168	90	78
25	17	9	8	12	8	4	19	12	7	29	18	11
26	16	8	8	11	5	6	10	6	4	29	13	16
27	13	4	9	12	7	5	13	10	3	34	16	18
28	25	12	13	21	11	10	9	5	4	41	22	19
29	24	13	11	10	5	5	18	10	8	35	21	14
30～34	124	67	57	90	33	57	78	46	32	213	112	101
30	24	11	13	8	2	6	12	7	5	40	17	23
31	26	13	13	18	8	10	19	11	8	40	20	20
32	20	15	5	17	4	13	12	7	5	44	24	20
33	34	19	15	24	11	13	23	13	10	47	32	15
34	20	9	11	23	8	15	12	8	4	42	19	23
35～39	200	92	108	119	59	60	109	57	52	268	144	124
35	30	12	18	30	15	15	24	11	13	60	31	29
36	37	17	20	27	17	10	27	17	10	46	22	24
37	36	14	22	21	7	14	23	12	11	50	28	22
38	45	22	23	20	8	12	19	10	9	58	37	21
39	52	27	25	21	12	9	16	7	9	54	26	28
40～44	209	114	95	98	52	46	83	40	43	235	145	90
40	39	20	19	21	14	7	12	8	4	41	23	18
41	44	27	17	21	11	10	20	14	6	53	28	25
42	51	27	24	21	9	12	20	5	15	50	29	21
43	32	15	17	18	9	9	15	6	9	41	33	8
44	43	25	18	17	9	8	16	7	9	50	32	18
45～49	147	86	61	80	32	48	64	38	26	182	104	78
45	36	17	19	15	5	10	9	4	5	48	28	20
46	31	18	13	23	11	12	19	10	9	39	23	16
47	30	18	12	17	5	12	14	9	5	31	17	14
48	22	17	5	15	7	8	12	8	4	34	18	16
49	28	16	12	10	4	6	10	7	3	30	18	12

町丁・男女・年齢別人口 - 砧地域

平成22年1月1日

年齢	喜多見1丁目			喜多見2丁目			喜多見3丁目			喜多見4丁目		
	総数	男	女	総数	男	女	総数	男	女	総数	男	女
50～54	83	48	35	72	35	37	72	41	31	97	50	47
50	25	14	11	12	5	7	18	11	7	19	10	9
51	19	14	5	18	8	10	18	8	10	12	4	8
52	8	3	5	21	11	10	12	8	4	23	12	11
53	17	10	7	11	6	5	11	8	3	19	12	7
54	14	7	7	10	5	5	13	6	7	24	12	12
55～59	68	34	34	124	53	71	57	27	30	132	66	66
55	5	2	3	20	11	9	17	10	7	20	9	11
56	15	7	8	18	10	8	10	3	7	26	11	15
57	13	4	9	28	15	13	12	8	4	27	12	15
58	17	9	8	29	11	18	9	3	6	26	20	6
59	18	12	6	29	6	23	9	3	6	33	14	19
60～64	93	47	46	195	75	120	68	34	34	171	84	87
60	24	12	12	46	18	28	12	7	5	39	20	19
61	24	11	13	48	16	32	15	8	7	36	19	17
62	24	11	13	37	17	20	23	12	11	47	22	25
63	12	8	4	43	18	25	10	4	6	20	12	8
64	9	5	4	21	6	15	8	3	5	29	11	18
65～69	71	29	42	215	95	120	50	20	30	129	63	66
65	12	5	7	39	13	26	8	4	4	34	16	18
66	15	6	9	42	20	22	8	3	5	28	14	14
67	7	4	3	46	22	24	10	4	6	22	12	10
68	22	6	16	42	22	20	9	5	4	26	10	16
69	15	8	7	46	18	28	15	4	11	19	11	8
70～74	58	28	30	151	70	81	39	21	18	112	61	51
70	14	6	8	35	18	17	8	4	4	19	10	9
71	11	4	7	16	6	10	8	4	4	20	13	7
72	17	9	8	30	15	15	8	4	4	18	13	5
73	9	4	5	35	15	20	7	4	3	32	16	16
74	7	5	2	35	16	19	8	5	3	23	9	14
75～79	45	21	24	120	58	62	31	11	20	78	35	43
75	17	11	6	31	11	20	5	2	3	17	7	10
76	10	3	7	28	16	12	7	2	5	16	8	8
77	7	2	5	26	10	16	5	1	4	13	3	10
78	4	2	2	18	10	8	6	2	4	16	8	8
79	7	3	4	17	11	6	8	4	4	16	9	7
80～84	21	9	12	41	15	26	36	20	16	41	16	25
80	4	2	2	11	6	5	12	7	5	10	6	4
81	4	2	2	9	2	7	4	3	1	7	2	5
82	4	0	4	9	1	8	7	3	4	11	4	7
83	3	2	1	6	2	4	5	3	2	6	3	3
84	6	3	3	6	4	2	8	4	4	7	1	6
85～89	18	6	12	22	7	15	11	4	7	35	11	24
85	5	2	3	4	2	2	5	2	3	6	5	1
86	5	2	3	3	1	2	2	0	2	8	3	5
87	1	1	0	5	1	4	1	1	0	12	1	11
88	3	0	3	3	1	2	2	1	1	6	1	5
89	4	1	3	7	2	5	1	0	1	3	1	2
90～94	10	0	10	5	0	5	5	1	4	9	4	5
90	2	0	2	0	0	0	1	0	1	4	2	2
91	0	0	0	2	0	2	2	1	1	1	0	1
92	5	0	5	1	0	1	0	0	0	3	1	2
93	0	0	0	2	0	2	0	0	0	0	0	0
94	3	0	3	0	0	0	2	0	2	1	1	0
95～99	5	1	4	2	0	2	2	1	1	3	1	2
95	1	0	1	0	0	0	0	0	0	1	1	0
96	3	1	2	0	0	0	0	0	0	1	0	1
97	0	0	0	1	0	1	2	1	1	0	0	0
98	1	0	1	0	0	0	0	0	0	1	0	1
99	0	0	0	1	0	1	0	0	0	0	0	0
100以上	1	1	0	2	0	2	0	0	0	2	1	1
不詳者												

町丁・男女・年齢別人口 - 砧地域

平成22年1月1日

年齢	喜多見5丁目			喜多見6丁目			喜多見7丁目			喜多見8丁目		
	総数	男	女	総数	男	女	総数	男	女	総数	男	女
総数	1,751	899	852	1,822	913	909	3,176	1,660	1,516	2,199	1,053	1,146
0～4	71	40	31	97	46	51	191	107	84	111	53	58
0	9	6	3	20	8	12	41	23	18	23	8	15
1	21	9	12	16	7	9	34	22	12	30	17	13
2	14	7	7	17	7	10	37	18	19	20	9	11
3	14	9	5	22	15	7	42	24	18	23	13	10
4	13	9	4	22	9	13	37	20	17	15	6	9
5～9	90	49	41	85	49	36	143	81	62	95	53	42
5	19	10	9	13	6	7	23	13	10	21	14	7
6	18	13	5	19	13	6	30	20	10	19	12	7
7	12	5	7	15	8	7	34	20	14	16	9	7
8	24	10	14	18	12	6	30	15	15	19	7	12
9	17	11	6	20	10	10	26	13	13	20	11	9
10～14	72	33	39	108	56	52	124	75	49	65	32	33
10	11	5	6	19	11	8	26	17	9	15	7	8
11	17	7	10	20	8	12	28	20	8	10	4	6
12	14	6	8	25	14	11	21	10	11	11	6	5
13	11	6	5	21	11	10	27	13	14	15	8	7
14	19	9	10	23	12	11	22	15	7	14	7	7
15～19	79	35	44	68	37	31	95	44	51	58	33	25
15	15	3	12	15	10	5	17	10	7	11	4	7
16	16	9	7	13	8	5	29	16	13	17	12	5
17	17	7	10	17	9	8	15	8	7	9	5	4
18	14	7	7	10	6	4	15	4	11	9	3	6
19	17	9	8	13	4	9	19	6	13	12	9	3
20～24	103	54	49	81	40	41	186	106	80	139	71	68
20	19	10	9	20	9	11	27	16	11	11	5	6
21	22	13	9	16	10	6	32	21	11	27	12	15
22	20	9	11	18	11	7	28	17	11	23	16	7
23	19	10	9	17	8	9	47	29	18	35	17	18
24	23	12	11	10	2	8	52	23	29	43	21	22
25～29	118	61	57	142	75	67	252	142	110	227	90	137
25	17	6	11	26	14	12	61	37	24	47	25	22
26	22	14	8	24	12	12	38	23	15	51	18	33
27	24	12	12	26	14	12	51	24	27	39	17	22
28	25	16	9	39	19	20	64	36	28	45	17	28
29	30	13	17	27	16	11	38	22	16	45	13	32
30～34	173	95	78	155	71	84	333	171	162	256	121	135
30	33	19	14	25	10	15	43	20	23	50	23	27
31	46	26	20	23	7	16	72	32	40	44	15	29
32	30	20	10	30	16	14	76	39	37	51	30	21
33	34	18	16	47	23	24	74	43	31	47	22	25
34	30	12	18	30	15	15	68	37	31	64	31	33
35～39	177	96	81	164	80	84	342	177	165	246	124	122
35	32	18	14	24	12	12	68	40	28	39	20	19
36	38	17	21	45	24	21	73	35	38	59	25	34
37	41	26	15	26	16	10	69	33	36	49	24	25
38	34	15	19	31	10	21	77	36	41	47	25	22
39	32	20	12	38	18	20	55	33	22	52	30	22
40～44	142	75	67	167	88	79	298	167	131	204	93	111
40	34	22	12	32	16	16	60	28	32	42	18	24
41	35	19	16	36	15	21	60	36	24	35	15	20
42	28	14	14	48	30	18	64	42	22	45	23	22
43	18	8	10	18	9	9	56	35	21	33	16	17
44	27	12	15	33	18	15	58	26	32	49	21	28
45～49	136	72	64	143	73	70	211	110	101	159	79	80
45	22	10	12	29	15	14	48	27	21	32	16	16
46	36	23	13	37	15	22	37	19	18	24	15	9
47	31	16	15	23	15	8	52	27	25	33	15	18
48	23	10	13	26	12	14	34	16	18	33	15	18
49	24	13	11	28	16	12	40	21	19	37	18	19

町丁・男女・年齢別人口 - 砧地域

平成22年1月1日

年齢	喜多見5丁目			喜多見6丁目			喜多見7丁目			喜多見8丁目		
	総数	男	女	総数	男	女	総数	男	女	総数	男	女
50～54	104	61	43	99	59	40	149	80	69	114	59	55
50	25	15	10	22	10	12	36	17	19	24	11	13
51	15	6	9	22	13	9	34	18	16	20	12	8
52	22	14	8	22	16	6	24	13	11	25	11	14
53	27	16	11	18	12	6	32	17	15	13	7	6
54	15	10	5	15	8	7	23	15	8	32	18	14
55～59	103	53	50	108	55	53	166	91	75	122	64	58
55	16	9	7	24	14	10	29	17	12	23	12	11
56	13	7	6	20	10	10	19	11	8	23	13	10
57	23	10	13	21	9	12	39	21	18	27	16	11
58	27	19	8	21	11	10	35	19	16	22	9	13
59	24	8	16	22	11	11	44	23	21	27	14	13
60～64	90	48	42	110	52	58	180	87	93	105	57	48
60	15	10	5	26	11	15	40	15	25	22	13	9
61	21	9	12	25	10	15	39	18	21	19	9	10
62	27	16	11	28	16	12	43	26	17	29	18	11
63	15	6	9	13	6	7	35	17	18	16	7	9
64	12	7	5	18	9	9	23	11	12	19	10	9
65～69	89	43	46	94	42	52	154	70	84	88	34	54
65	16	7	9	25	16	9	31	18	13	12	8	4
66	19	12	7	20	6	14	35	12	23	23	9	14
67	21	13	8	16	8	8	29	13	16	17	7	10
68	15	8	7	15	4	11	26	12	14	20	5	15
69	18	3	15	18	8	10	33	15	18	16	5	11
70～74	78	38	40	66	36	30	125	64	61	69	33	36
70	17	7	10	17	10	7	22	10	12	10	4	6
71	16	7	9	16	10	6	26	16	10	18	11	7
72	14	5	9	9	4	5	26	15	11	12	5	7
73	8	7	1	8	4	4	26	12	14	13	7	6
74	23	12	11	16	8	8	25	11	14	16	6	10
75～79	51	24	27	57	20	37	92	37	55	66	27	39
75	8	4	4	16	9	7	17	3	14	17	5	12
76	13	6	7	14	3	11	21	13	8	17	7	10
77	10	5	5	8	1	7	22	10	12	9	3	6
78	13	5	8	11	3	8	16	6	10	14	4	10
79	7	4	3	8	4	4	16	5	11	9	8	1
80～84	37	10	27	46	22	24	69	30	39	38	16	22
80	11	4	7	10	5	5	15	9	6	8	3	5
81	7	1	6	15	9	6	18	11	7	5	3	2
82	6	2	4	8	2	6	15	5	10	7	1	6
83	8	2	6	6	4	2	13	2	11	8	3	5
84	5	1	4	7	2	5	8	3	5	10	6	4
85～89	32	10	22	22	11	11	29	11	18	28	11	17
85	9	4	5	7	4	3	10	4	6	5	2	3
86	11	1	10	2	1	1	4	1	3	6	3	3
87	4	3	1	3	2	1	6	2	4	8	3	5
88	5	1	4	5	1	4	4	1	3	3	2	1
89	3	1	2	5	3	2	5	3	2	6	1	5
90～94	4	1	3	6	1	5	22	7	15	8	3	5
90	0	0	0	2	1	1	5	2	3	2	0	2
91	2	1	1	2	0	2	5	1	4	2	1	1
92	1	0	1	0	0	0	2	1	1	2	0	2
93	1	0	1	2	0	2	7	1	6	2	2	0
94	0	0	0	0	0	0	3	2	1	0	0	0
95～99	1	1	0	4	0	4	11	2	9	1	0	1
95	1	1	0	2	0	2	2	0	2	0	0	0
96	0	0	0	1	0	1	1	0	1	0	0	0
97	0	0	0	0	0	0	3	2	1	0	0	0
98	0	0	0	0	0	0	2	0	2	0	0	0
99	0	0	0	1	0	1	3	0	3	1	0	1
100以上	1	0	1	0	0	0	4	1	3	0	0	0
不詳者												

町丁・男女・年齢別人口 - 砧地域

平成22年1月1日

年齢	喜多見9丁目			宇奈根1丁目			宇奈根2丁目			宇奈根3丁目		
	総数	男	女	総数	男	女	総数	男	女	総数	男	女
総数	2,820	1,323	1,497	2,038	1,054	984	2,097	1,090	1,007	1,135	582	553
0～4	131	60	71	88	46	42	132	68	64	74	40	34
0	22	11	11	9	6	3	23	13	10	14	10	4
1	29	13	16	14	9	5	26	11	15	17	11	6
2	24	11	13	26	14	12	25	14	11	17	4	13
3	28	13	15	19	8	11	27	10	17	9	6	3
4	28	12	16	20	9	11	31	20	11	17	9	8
5～9	127	67	60	122	61	61	167	86	81	73	37	36
5	28	15	13	27	12	15	27	18	9	17	6	11
6	30	17	13	26	13	13	37	15	22	11	5	6
7	25	15	10	22	16	6	35	16	19	12	7	5
8	21	10	11	23	9	14	42	25	17	15	9	6
9	23	10	13	24	11	13	26	12	14	18	10	8
10～14	164	74	90	100	63	37	146	84	62	54	23	31
10	31	19	12	22	15	7	30	18	12	8	4	4
11	41	17	24	19	10	9	33	19	14	11	4	7
12	35	18	17	23	12	11	32	19	13	12	4	8
13	26	10	16	21	13	8	26	17	9	15	7	8
14	31	10	21	15	13	2	25	11	14	8	4	4
15～19	107	56	51	91	50	41	95	45	50	48	22	26
15	27	13	14	20	11	9	26	16	10	7	3	4
16	14	8	6	19	10	9	20	9	11	13	7	6
17	21	11	10	19	8	11	17	6	11	12	3	9
18	24	11	13	11	8	3	19	9	10	6	3	3
19	21	13	8	22	13	9	13	5	8	10	6	4
20～24	165	71	94	106	61	45	98	52	46	54	33	21
20	24	11	13	16	12	4	22	14	8	9	6	3
21	27	10	17	20	6	14	26	15	11	17	9	8
22	37	13	24	20	12	8	16	7	9	12	9	3
23	38	18	20	23	12	11	19	7	12	4	4	0
24	39	19	20	27	19	8	15	9	6	12	5	7
25～29	237	112	125	131	76	55	84	37	47	71	34	37
25	57	27	30	27	15	12	19	12	7	13	9	4
26	44	21	23	24	14	10	19	9	10	13	7	6
27	36	15	21	25	13	12	17	7	10	18	6	12
28	43	20	23	29	19	10	10	2	8	11	5	6
29	57	29	28	26	15	11	19	7	12	16	7	9
30～34	249	127	122	128	63	65	181	91	90	106	51	55
30	34	21	13	27	19	8	28	15	13	19	9	10
31	61	36	25	21	9	12	35	17	18	21	9	12
32	48	17	31	27	14	13	37	15	22	21	10	11
33	50	22	28	24	10	14	36	20	16	24	11	13
34	56	31	25	29	11	18	45	24	21	21	12	9
35～39	292	135	157	175	87	88	247	136	111	127	69	58
35	60	26	34	30	16	14	47	29	18	22	13	9
36	57	25	32	36	18	18	36	22	14	21	11	10
37	47	21	26	34	20	14	51	22	29	32	16	16
38	49	24	25	32	13	19	64	42	22	20	11	9
39	79	39	40	43	20	23	49	21	28	32	18	14
40～44	285	145	140	182	104	78	216	111	105	116	63	53
40	56	24	32	35	22	13	40	23	17	24	13	11
41	55	27	28	38	25	13	42	20	22	35	14	21
42	78	46	32	46	20	26	55	27	28	27	19	8
43	52	23	29	23	15	8	30	13	17	15	7	8
44	44	25	19	40	22	18	49	28	21	15	10	5
45～49	200	100	100	155	76	79	147	90	57	70	39	31
45	48	20	28	52	24	28	33	21	12	20	10	10
46	38	19	19	31	19	12	38	24	14	15	10	5
47	33	15	18	29	15	14	31	20	11	11	5	6
48	35	21	14	18	9	9	21	9	12	13	8	5
49	46	25	21	25	9	16	24	16	8	11	6	5

町丁・男女・年齢別人口 - 砧地域

平成22年1月1日

年齢	喜多見9丁目			宇奈根1丁目			宇奈根2丁目			宇奈根3丁目		
	総数	男	女	総数	男	女	総数	男	女	総数	男	女
50～54	142	67	75	101	56	45	110	64	46	62	36	26
50	30	16	14	23	14	9	16	7	9	15	9	6
51	37	16	21	20	12	8	24	16	8	9	4	5
52	27	17	10	15	9	6	23	14	9	10	8	2
53	26	10	16	19	8	11	24	15	9	17	7	10
54	22	8	14	24	13	11	23	12	11	11	8	3
55～59	118	67	51	108	54	54	98	53	45	49	24	25
55	25	15	10	23	16	7	20	13	7	6	3	3
56	31	19	12	14	7	7	22	10	12	9	2	7
57	20	13	7	29	8	21	18	8	10	13	6	7
58	22	11	11	17	9	8	21	13	8	7	4	3
59	20	9	11	25	14	11	17	9	8	14	9	5
60～64	148	68	80	140	78	62	116	63	53	65	38	27
60	40	16	24	31	18	13	32	14	18	13	7	6
61	32	16	16	36	20	16	23	13	10	12	6	6
62	35	18	17	33	20	13	33	18	15	20	11	9
63	17	7	10	18	8	10	18	11	7	7	4	3
64	24	11	13	22	12	10	10	7	3	13	10	3
65～69	118	48	70	117	54	63	74	33	41	50	24	26
65	29	11	18	20	7	13	16	9	7	11	5	6
66	26	13	13	28	14	14	16	6	10	8	3	5
67	17	9	8	28	15	13	15	8	7	10	5	5
68	19	7	12	25	12	13	14	7	7	11	6	5
69	27	8	19	16	6	10	13	3	10	10	5	5
70～74	112	60	52	112	49	63	74	31	43	32	15	17
70	14	9	5	24	12	12	15	6	9	8	4	4
71	21	13	8	21	8	13	16	7	9	4	1	3
72	32	18	14	22	8	14	18	7	11	5	2	3
73	26	12	14	24	11	13	12	6	6	7	4	3
74	19	8	11	21	10	11	13	5	8	8	4	4
75～79	106	38	68	82	39	43	44	24	20	40	15	25
75	24	7	17	12	5	7	8	5	3	11	3	8
76	17	4	13	19	11	8	7	4	3	15	6	9
77	25	9	16	23	12	11	9	6	3	4	1	3
78	20	10	10	16	8	8	13	5	8	6	3	3
79	20	8	12	12	3	9	7	4	3	4	2	2
80～84	49	16	33	65	29	36	36	11	25	24	12	12
80	10	2	8	22	10	12	6	3	3	8	4	4
81	12	4	8	11	5	6	6	3	3	6	2	4
82	9	4	5	10	4	6	5	1	4	2	1	1
83	4	1	3	10	5	5	12	2	10	4	2	2
84	14	5	9	12	5	7	7	2	5	4	3	1
85～89	42	9	33	29	5	24	19	5	14	12	5	7
85	18	4	14	7	3	4	5	2	3	5	4	1
86	8	1	7	6	0	6	2	2	0	1	0	1
87	5	2	3	3	1	2	5	1	4	5	1	4
88	6	0	6	7	1	6	5	0	5	0	0	0
89	5	2	3	6	0	6	2	0	2	1	0	1
90～94	20	2	18	6	3	3	11	6	5	7	2	5
90	6	1	5	3	1	2	2	1	1	4	2	2
91	4	0	4	2	1	1	6	4	2	3	0	3
92	4	0	4	1	1	0	1	0	1	0	0	0
93	5	1	4	0	0	0	1	0	1	0	0	0
94	1	0	1	0	0	0	1	1	0	0	0	0
95～99	7	1	6	0	0	0	2	0	2	1	0	1
95	1	1	0	0	0	0	1	0	1	0	0	0
96	3	0	3	0	0	0	1	0	1	1	0	1
97	2	0	2	0	0	0	0	0	0	0	0	0
98	1	0	1	0	0	0	0	0	0	0	0	0
99	0	0	0	0	0	0	0	0	0	0	0	0
100以上	1	0	1	0	0	0	0	0	0	0	0	0
不詳者							0	0	0	0	0	0

町丁・男女・年齢別人口 - 砧地域

平成22年1月1日

年齢	鎌田1丁目			鎌田2丁目			鎌田3丁目			鎌田4丁目		
	総数	男	女	総数	男	女	総数	男	女	総数	男	女
総数	979	502	477	2,620	1,350	1,270	2,354	1,202	1,152	1,237	650	587
0～4	38	24	14	158	83	75	163	84	79	79	45	34
0	6	5	1	24	11	13	32	18	14	13	8	5
1	6	5	1	41	20	21	40	21	19	14	9	5
2	6	3	3	31	19	12	34	17	17	18	10	8
3	15	10	5	33	16	17	28	14	14	18	9	9
4	5	1	4	29	17	12	29	14	15	16	9	7
5～9	36	21	15	141	64	77	142	68	74	78	39	39
5	4	3	1	27	11	16	23	11	12	18	12	6
6	11	8	3	30	15	15	29	13	16	19	9	10
7	5	1	4	30	15	15	32	13	19	19	11	8
8	10	6	4	28	14	14	29	16	13	12	4	8
9	6	3	3	26	9	17	29	15	14	10	3	7
10～14	49	21	28	129	71	58	132	62	70	54	31	23
10	9	5	4	32	18	14	31	16	15	13	3	10
11	12	8	4	33	19	14	25	12	13	17	11	6
12	7	0	7	18	10	8	30	16	14	7	7	0
13	11	3	8	29	13	16	26	9	17	8	5	3
14	10	5	5	17	11	6	20	9	11	9	5	4
15～19	33	20	13	109	57	52	101	56	45	63	37	26
15	4	2	2	21	11	10	16	8	8	12	10	2
16	3	1	2	23	12	11	22	12	10	10	5	5
17	8	6	2	19	5	14	18	6	12	14	8	6
18	5	1	4	26	17	9	20	13	7	14	7	7
19	13	10	3	20	12	8	25	17	8	13	7	6
20～24	49	23	26	151	84	67	115	62	53	69	43	26
20	10	6	4	28	18	10	22	12	10	17	10	7
21	8	4	4	35	17	18	17	11	6	14	10	4
22	9	2	7	27	15	12	30	15	15	14	10	4
23	8	5	3	31	17	14	25	14	11	11	5	6
24	14	6	8	30	17	13	21	10	11	13	8	5
25～29	72	41	31	162	90	72	151	77	74	79	46	33
25	5	1	4	35	20	15	24	9	15	10	7	3
26	17	9	8	31	16	15	29	16	13	12	7	5
27	14	10	4	26	12	14	29	14	15	11	6	5
28	21	11	10	39	22	17	34	19	15	27	15	12
29	15	10	5	31	20	11	35	19	16	19	11	8
30～34	79	41	38	241	122	119	246	127	119	117	64	53
30	14	5	9	40	13	27	52	30	22	10	4	6
31	23	11	12	51	28	23	38	17	21	33	20	13
32	10	4	6	58	37	21	42	21	21	22	9	13
33	17	11	6	47	21	26	57	31	26	21	15	6
34	15	10	5	45	23	22	57	28	29	31	16	15
35～39	102	55	47	293	144	149	301	162	139	128	64	64
35	25	15	10	57	28	29	62	37	25	30	15	15
36	19	10	9	56	33	23	55	30	25	27	15	12
37	21	12	9	62	26	36	54	29	25	32	13	19
38	20	8	12	52	26	26	58	30	28	21	10	11
39	17	10	7	66	31	35	72	36	36	18	11	7
40～44	82	42	40	240	126	114	297	156	141	121	59	62
40	17	7	10	45	26	19	67	29	38	30	16	14
41	19	12	7	48	29	19	70	37	33	27	14	13
42	16	7	9	63	32	31	47	27	20	24	8	16
43	17	10	7	44	21	23	56	35	21	17	9	8
44	13	6	7	40	18	22	57	28	29	23	12	11
45～49	77	42	35	219	115	104	178	103	75	83	39	44
45	17	10	7	51	29	22	45	30	15	19	10	9
46	20	9	11	39	20	19	43	23	20	20	12	8
47	15	9	6	45	22	23	28	17	11	15	5	10
48	12	8	4	42	18	24	25	13	12	10	4	6
49	13	6	7	42	26	16	37	20	17	19	8	11

町丁・男女・年齢別人口 - 砧地域

平成22年1月1日

年齢	鎌田1丁目			鎌田2丁目			鎌田3丁目			鎌田4丁目		
	総数	男	女	総数	男	女	総数	男	女	総数	男	女
50～54	54	30	24	164	86	78	125	67	58	60	34	26
50	11	6	5	36	15	21	35	18	17	12	4	8
51	9	4	5	34	16	18	31	22	9	15	8	7
52	17	11	6	38	23	15	26	9	17	13	11	2
53	5	3	2	29	16	13	16	9	7	13	7	6
54	12	6	6	27	16	11	17	9	8	7	4	3
55～59	60	35	25	126	72	54	85	43	42	63	38	25
55	7	5	2	36	21	15	17	9	8	10	8	2
56	13	6	7	16	10	6	12	5	7	17	8	9
57	12	8	4	26	15	11	18	9	9	13	9	4
58	14	5	9	20	12	8	16	8	8	11	7	4
59	14	11	3	28	14	14	22	12	10	12	6	6
60～64	56	28	28	142	84	58	83	45	38	56	27	29
60	14	5	9	36	18	18	19	10	9	19	11	8
61	12	7	5	31	19	12	21	11	10	8	6	2
62	12	7	5	40	25	15	22	12	10	14	5	9
63	11	7	4	18	13	5	13	8	5	9	3	6
64	7	2	5	17	9	8	8	4	4	6	2	4
65～69	48	23	25	130	64	66	59	31	28	58	29	29
65	10	4	6	25	11	14	11	7	4	13	7	6
66	10	4	6	34	16	18	11	8	3	11	5	6
67	12	8	4	30	14	16	9	6	3	13	7	6
68	8	3	5	24	11	13	12	4	8	7	4	3
69	8	4	4	17	12	5	16	6	10	14	6	8
70～74	55	19	36	96	42	54	64	25	39	48	19	29
70	13	5	8	23	9	14	16	6	10	11	3	8
71	9	5	4	20	9	11	14	6	8	10	5	5
72	9	4	5	19	10	9	14	7	7	11	5	6
73	10	1	9	16	6	10	12	2	10	8	3	5
74	14	4	10	18	8	10	8	4	4	8	3	5
75～79	41	20	21	52	23	29	32	11	21	44	22	22
75	7	5	2	10	5	5	5	4	1	10	5	5
76	13	5	8	11	3	8	6	1	5	5	2	3
77	12	5	7	17	9	8	9	5	4	12	7	5
78	4	3	1	9	4	5	5	0	5	7	3	4
79	5	2	3	5	2	3	7	1	6	10	5	5
80～84	30	12	18	35	12	23	30	11	19	22	8	14
80	7	1	6	4	2	2	6	2	4	3	2	1
81	5	2	3	6	1	5	5	1	4	7	1	6
82	9	4	5	6	4	2	7	5	2	4	2	2
83	6	3	3	8	3	5	5	2	3	7	2	5
84	3	2	1	11	2	9	7	1	6	1	1	0
85～89	14	5	9	25	9	16	24	8	16	8	6	2
85	4	2	2	3	1	2	3	2	1	2	1	1
86	0	0	0	8	5	3	7	1	6	3	3	0
87	5	3	2	3	1	2	4	3	1	1	1	0
88	2	0	2	6	0	6	6	1	5	2	1	1
89	3	0	3	5	2	3	4	1	3	0	0	0
90～94	3	0	3	5	2	3	13	2	11	6	0	6
90	1	0	1	2	1	1	1	0	1	1	0	1
91	0	0	0	0	0	0	3	0	3	1	0	1
92	1	0	1	1	0	1	2	0	2	3	0	3
93	1	0	1	1	1	0	4	1	3	0	0	0
94	0	0	0	1	0	1	3	1	2	1	0	1
95～99	1	0	1	2	0	2	10	2	8	1	0	1
95	0	0	0	0	0	0	5	1	4	0	0	0
96	0	0	0	0	0	0	0	0	0	0	0	0
97	1	0	1	1	0	1	4	1	3	0	0	0
98	0	0	0	1	0	1	1	0	1	0	0	0
99	0	0	0	0	0	0	0	0	0	1	0	1
100以上	0	0	0	0	0	0	3	0	3	0	0	0
不詳者	0	0	0	0	0	0	0	0	0	0	0	0

町丁・男女・年齢別人口 - 砧地域

平成22年1月1日

年齢	砧まちづくりセンター			岡本1丁目			岡本2丁目			岡本3丁目		
	総数	男	女	総数	男	女	総数	男	女	総数	男	女
総数	37,798	18,376	19,422	2,690	1,353	1,337	1,745	845	900	2,636	1,316	1,320
0～4	1,711	900	811	97	57	40	123	63	60	151	77	74
0	325	171	154	14	8	6	21	11	10	26	15	11
1	348	173	175	19	11	8	32	17	15	28	11	17
2	346	176	170	29	18	11	15	7	8	33	18	15
3	346	183	163	12	6	6	24	10	14	29	15	14
4	346	197	149	23	14	9	31	18	13	35	18	17
5～9	1,733	917	816	122	73	49	111	53	58	129	73	56
5	338	185	153	23	14	9	23	13	10	17	11	6
6	334	175	159	26	15	11	21	13	8	19	13	6
7	350	171	179	21	13	8	21	8	13	25	15	10
8	328	193	135	27	18	9	22	10	12	28	17	11
9	383	193	190	25	13	12	24	9	15	40	17	23
10～14	1,679	838	841	119	56	63	121	66	55	136	62	74
10	327	178	149	23	11	12	31	20	11	30	9	21
11	347	165	182	21	11	10	26	13	13	29	13	16
12	348	192	156	25	14	11	19	10	9	22	14	8
13	328	160	168	23	9	14	24	13	11	20	9	11
14	329	143	186	27	11	16	21	10	11	35	17	18
15～19	1,632	813	819	119	50	69	71	32	39	132	73	59
15	335	168	167	23	10	13	21	9	12	23	11	12
16	319	157	162	24	9	15	13	5	8	25	14	11
17	316	157	159	21	6	15	10	3	7	32	19	13
18	307	143	164	28	12	16	14	9	5	26	16	10
19	355	188	167	23	13	10	13	6	7	26	13	13
20～24	2,022	1,030	992	141	74	67	72	40	32	137	66	71
20	339	189	150	23	12	11	10	4	6	25	13	12
21	366	192	174	29	14	15	17	12	5	33	17	16
22	405	217	188	36	23	13	15	7	8	25	10	15
23	460	214	246	28	15	13	19	13	6	29	11	18
24	452	218	234	25	10	15	11	4	7	25	15	10
25～29	2,472	1,175	1,297	157	81	76	77	34	43	134	73	61
25	485	244	241	31	14	17	11	5	6	19	9	10
26	498	232	266	32	15	17	12	7	5	27	16	11
27	474	217	257	26	16	10	15	7	8	28	15	13
28	477	225	252	31	20	11	19	9	10	30	16	14
29	538	257	281	37	16	21	20	6	14	30	17	13
30～34	3,000	1,438	1,562	207	112	95	138	64	74	167	79	88
30	591	290	301	42	22	20	25	14	11	36	25	11
31	598	277	321	42	23	19	20	9	11	29	8	21
32	602	283	319	46	25	21	41	15	26	34	17	17
33	614	299	315	32	19	13	31	15	16	30	12	18
34	595	289	306	45	23	22	21	11	10	38	17	21
35～39	3,484	1,643	1,841	236	122	114	172	75	97	264	120	144
35	676	340	336	42	24	18	38	19	19	52	20	32
36	686	308	378	48	26	22	33	11	22	49	25	24
37	672	305	367	48	26	22	45	20	25	46	16	30
38	738	356	382	50	21	29	32	15	17	51	31	20
39	712	334	378	48	25	23	24	10	14	66	28	38
40～44	3,541	1,781	1,760	249	141	108	202	104	98	270	137	133
40	720	353	367	45	22	23	46	19	27	50	26	24
41	750	386	364	55	29	26	39	21	18	65	34	31
42	740	365	375	54	34	20	38	24	14	49	25	24
43	589	306	283	50	28	22	29	16	13	44	24	20
44	742	371	371	45	28	17	50	24	26	62	28	34
45～49	3,036	1,566	1,470	229	125	104	162	76	86	221	120	101
45	686	357	329	58	30	28	45	21	24	50	29	21
46	631	308	323	47	25	22	31	16	15	33	17	16
47	612	323	289	47	26	21	37	20	17	48	22	26
48	578	295	283	38	19	19	34	14	20	54	27	27
49	529	283	246	39	25	14	15	5	10	36	25	11

町丁・男女・年齢別人口 - 砧地域

平成22年1月1日

年齢	砧まちづくりセンター			岡本1丁目			岡本2丁目			岡本3丁目		
	総数	男	女	総数	男	女	総数	男	女	総数	男	女
50～54	2,444	1,270	1,174	182	95	87	108	58	50	186	98	88
50	570	296	274	38	20	18	33	16	17	39	20	19
51	555	287	268	31	14	17	22	12	10	35	21	14
52	438	242	196	41	19	22	27	17	10	44	23	21
53	441	220	221	34	20	14	14	5	9	27	12	15
54	440	225	215	38	22	16	12	8	4	41	22	19
55～59	2,075	1,080	995	170	87	83	82	40	42	155	79	76
55	374	201	173	32	17	15	16	8	8	34	19	15
56	396	205	191	38	16	22	15	8	7	23	10	13
57	418	215	203	34	16	18	15	8	7	34	16	18
58	444	230	214	26	14	12	18	10	8	34	20	14
59	443	229	214	40	24	16	18	6	12	30	14	16
60～64	2,283	1,121	1,162	174	76	98	81	41	40	195	102	93
60	511	254	257	38	15	23	14	4	10	54	32	22
61	546	273	273	41	22	19	26	15	11	45	22	23
62	557	259	298	36	13	23	21	11	10	39	18	21
63	359	183	176	30	12	18	12	7	5	26	16	10
64	310	152	158	29	14	15	8	4	4	31	14	17
65～69	1,940	886	1,054	175	83	92	77	31	46	107	50	57
65	399	199	200	44	20	24	16	9	7	22	12	10
66	392	175	217	35	19	16	17	8	9	25	13	12
67	390	182	208	37	19	18	14	5	9	21	7	14
68	394	180	214	27	13	14	19	5	14	19	8	11
69	365	150	215	32	12	20	11	4	7	20	10	10
70～74	1,642	750	892	119	56	63	56	33	23	88	40	48
70	308	136	172	25	12	13	16	10	6	14	7	7
71	327	137	190	20	8	12	17	9	8	21	13	8
72	324	165	159	19	10	9	7	4	3	12	5	7
73	330	161	169	33	15	18	8	6	2	18	7	11
74	353	151	202	22	11	11	8	4	4	23	8	15
75～79	1,344	560	784	73	29	44	41	15	26	62	23	39
75	306	114	192	15	8	7	8	1	7	14	2	12
76	262	102	160	14	1	13	10	3	7	9	5	4
77	294	123	171	17	10	7	5	2	3	13	4	9
78	248	109	139	12	4	8	9	5	4	12	4	8
79	234	112	122	15	6	9	9	4	5	14	8	6
80～84	970	365	605	66	21	45	26	10	16	58	26	32
80	246	104	142	21	7	14	6	3	3	14	5	9
81	225	80	145	17	4	13	6	3	3	10	6	4
82	178	63	115	10	4	6	9	3	6	10	4	6
83	169	58	111	12	4	8	2	0	2	16	9	7
84	152	60	92	6	2	4	3	1	2	8	2	6
85～89	509	170	339	28	10	18	14	6	8	32	13	19
85	141	52	89	7	2	5	3	2	1	11	5	6
86	109	42	67	4	2	2	4	2	2	5	3	2
87	92	31	61	6	2	4	2	2	0	6	4	2
88	97	26	71	8	3	5	3	0	3	5	0	5
89	70	19	51	3	1	2	2	0	2	5	1	4
90～94	215	58	157	21	4	17	9	4	5	8	3	5
90	56	14	42	5	0	5	5	2	3	1	1	0
91	46	14	32	6	2	4	1	1	0	3	1	2
92	51	14	37	6	2	4	1	0	1	2	1	1
93	38	7	31	2	0	2	1	0	1	1	0	1
94	24	9	15	2	0	2	1	1	0	1	0	1
95～99	57	15	42	4	1	3	1	0	1	4	2	2
95	22	8	14	2	0	2	0	0	0	3	2	1
96	13	2	11	0	0	0	0	0	0	1	0	1
97	11	3	8	2	1	1	0	0	0	0	0	0
98	4	1	3	0	0	0	1	0	1	0	0	0
99	7	1	6	0	0	0	0	0	0	0	0	0
100以上	9	0	9	2	0	2	1	0	1	0	0	0
不詳者	0	0	0	0	0	0	0	0	0	0	0	0

町丁・男女・年齢別人口 - 砧地域

平成22年1月1日

年齢	大蔵1丁目			大蔵2丁目			大蔵3丁目			大蔵4丁目		
	総数	男	女	総数	男	女	総数	男	女	総数	男	女
総数	1,904	933	971	1,438	626	812	2,164	1,054	1,110	137	67	70
0～4	101	60	41	121	63	58	42	29	13	12	5	7
0	18	6	12	24	10	14	10	6	4	3	2	1
1	14	8	6	21	11	10	11	7	4	2	1	1
2	21	11	10	25	13	12	7	5	2	2	0	2
3	26	20	6	33	19	14	9	7	2	3	1	2
4	22	15	7	18	10	8	5	4	1	2	1	1
5～9	112	57	55	89	52	37	34	12	22	7	5	2
5	25	9	16	19	10	9	7	3	4	2	1	1
6	26	15	11	18	8	10	10	3	7	1	0	1
7	16	11	5	19	13	6	10	4	6	1	1	0
8	16	8	8	21	18	3	4	1	3	2	2	0
9	29	14	15	12	3	9	3	1	2	1	1	0
10～14	89	46	43	58	29	29	37	19	18	6	3	3
10	19	11	8	13	6	7	4	4	0	2	2	0
11	19	9	10	16	6	10	9	3	6	2	1	1
12	25	16	9	14	8	6	7	4	3	1	0	1
13	13	7	6	7	3	4	11	6	5	1	0	1
14	13	3	10	8	6	2	6	2	4	0	0	0
15～19	76	40	36	57	26	31	29	17	12	2	1	1
15	17	11	6	13	3	10	5	2	3	1	0	1
16	6	3	3	9	5	4	10	5	5	0	0	0
17	19	12	7	12	7	5	5	3	2	0	0	0
18	14	6	8	9	4	5	5	4	1	0	0	0
19	20	8	12	14	7	7	4	3	1	1	1	0
20～24	94	42	52	120	33	87	47	37	10	3	0	3
20	21	6	15	9	5	4	3	2	1	2	0	2
21	14	5	9	13	9	4	9	6	3	0	0	0
22	18	10	8	18	2	16	6	6	0	1	0	1
23	21	8	13	40	8	32	15	12	3	0	0	0
24	20	13	7	40	9	31	14	11	3	0	0	0
25～29	92	41	51	144	27	117	77	44	33	6	3	3
25	18	7	11	35	6	29	14	9	5	3	2	1
26	22	10	12	28	4	24	12	6	6	1	0	1
27	10	5	5	28	3	25	21	9	12	2	1	1
28	20	8	12	23	5	18	13	10	3	0	0	0
29	22	11	11	30	9	21	17	10	7	0	0	0
30～34	143	67	76	179	73	106	111	56	55	9	5	4
30	30	14	16	38	13	25	15	6	9	1	1	0
31	29	12	17	36	16	20	16	10	6	2	2	0
32	23	10	13	37	17	20	20	10	10	1	0	1
33	26	16	10	36	13	23	28	16	12	2	0	2
34	35	15	20	32	14	18	32	14	18	3	2	1
35～39	222	107	115	157	75	82	167	104	63	22	9	13
35	42	25	17	31	12	19	33	20	13	8	5	3
36	39	16	23	21	11	10	31	21	10	2	0	2
37	36	19	17	35	19	16	39	22	17	2	1	1
38	49	26	23	31	14	17	33	25	8	6	2	4
39	56	21	35	39	19	20	31	16	15	4	1	3
40～44	170	89	81	150	73	77	179	108	71	14	9	5
40	36	20	16	41	16	25	49	34	15	3	3	0
41	33	15	18	36	17	19	36	22	14	1	1	0
42	32	17	15	31	17	14	40	23	17	4	1	3
43	24	13	11	22	13	9	24	11	13	1	1	0
44	45	24	21	20	10	10	30	18	12	5	3	2
45～49	156	84	72	100	52	48	108	53	55	11	8	3
45	42	26	16	23	9	14	22	11	11	4	3	1
46	32	18	14	25	11	14	27	13	14	0	0	0
47	25	16	9	13	9	4	27	13	14	4	3	1
48	23	7	16	16	10	6	17	9	8	1	1	0
49	34	17	17	23	13	10	15	7	8	2	1	1

町丁・男女・年齢別人口 - 砧地域

平成22年1月1日

年齢	大蔵1丁目			大蔵2丁目			大蔵3丁目			大蔵4丁目		
	総数	男	女	総数	男	女	総数	男	女	総数	男	女
50～54	129	64	65	80	47	33	63	33	30	4	0	4
50	28	13	15	24	11	13	19	11	8	1	0	1
51	31	18	13	16	7	9	17	9	8	1	0	1
52	10	6	4	20	17	3	8	5	3	0	0	0
53	33	12	21	13	8	5	9	3	6	0	0	0
54	27	15	12	7	4	3	10	5	5	2	0	2
55～59	108	64	44	49	23	26	99	52	47	7	1	6
55	20	9	11	11	7	4	7	5	2	1	0	1
56	17	12	5	9	5	4	19	10	9	2	1	1
57	21	11	10	11	3	8	22	13	9	0	0	0
58	29	19	10	6	3	3	23	9	14	2	0	2
59	21	13	8	12	5	7	28	15	13	2	0	2
60～64	131	63	68	40	23	17	185	91	94	10	7	3
60	28	15	13	7	4	3	38	20	18	2	1	1
61	29	13	16	16	10	6	43	18	25	1	1	0
62	33	14	19	9	4	5	36	21	15	2	2	0
63	22	10	12	7	5	2	34	17	17	4	2	2
64	19	11	8	1	0	1	34	15	19	1	1	0
65～69	79	34	45	22	8	14	265	104	161	15	5	10
65	13	5	8	5	3	2	49	22	27	3	1	2
66	18	8	10	4	0	4	39	13	26	4	1	3
67	20	9	11	3	1	2	58	26	32	2	0	2
68	17	8	9	6	3	3	61	24	37	4	3	1
69	11	4	7	4	1	3	58	19	39	2	0	2
70～74	85	37	48	25	8	17	300	113	187	2	2	0
70	17	6	11	2	0	2	60	22	38	0	0	0
71	16	6	10	5	2	3	55	19	36	0	0	0
72	22	14	8	5	2	3	60	26	34	2	2	0
73	10	4	6	6	2	4	62	23	39	0	0	0
74	20	7	13	7	2	5	63	23	40	0	0	0
75～79	69	24	45	23	8	15	241	113	128	6	4	2
75	15	4	11	10	4	6	49	23	26	2	1	1
76	12	5	7	0	0	0	49	24	25	0	0	0
77	13	4	9	6	2	4	70	30	40	2	2	0
78	15	4	11	4	0	4	39	15	24	0	0	0
79	14	7	7	3	2	1	34	21	13	2	1	1
80～84	34	9	25	11	4	7	118	48	70	1	0	1
80	7	2	5	1	0	1	42	22	20	0	0	0
81	12	2	10	3	1	2	21	9	12	0	0	0
82	5	2	3	4	2	2	24	8	16	0	0	0
83	4	2	2	2	1	1	14	2	12	1	0	1
84	6	1	5	1	0	1	17	7	10	0	0	0
85～89	6	3	3	6	2	4	49	19	30	0	0	0
85	2	2	0	1	1	0	17	10	7	0	0	0
86	1	1	0	1	0	1	7	0	7	0	0	0
87	1	0	1	4	1	3	9	3	6	0	0	0
88	0	0	0	0	0	0	9	3	6	0	0	0
89	2	0	2	0	0	0	7	3	4	0	0	0
90～94	7	2	5	6	0	6	9	2	7	0	0	0
90	1	0	1	2	0	2	3	1	2	0	0	0
91	2	1	1	0	0	0	2	0	2	0	0	0
92	1	0	1	2	0	2	3	0	3	0	0	0
93	3	1	2	2	0	2	0	0	0	0	0	0
94	0	0	0	0	0	0	1	1	0	0	0	0
95～99	1	0	1	1	0	1	3	0	3	0	0	0
95	1	0	1	0	0	0	1	0	1	0	0	0
96	0	0	0	0	0	0	1	0	1	0	0	0
97	0	0	0	0	0	0	1	0	1	0	0	0
98	0	0	0	1	0	1	0	0	0	0	0	0
99	0	0	0	0	0	0	0	0	0	0	0	0
100以上	0	0	0	0	0	0	1	0	1	0	0	0
不詳者	0	0	0	0	0	0	0	0	0	0	0	0

町丁・男女・年齢別人口 - 砧地域

平成22年1月1日

年齢	大蔵5丁目			大蔵6丁目			砧1丁目			砧2丁目		
	総数	男	女	総数	男	女	総数	男	女	総数	男	女
総数	1,558	805	753	910	476	434	3,542	1,733	1,809	2,276	1,055	1,221
0～4	78	38	40	42	31	11	117	56	61	123	65	58
0	14	7	7	8	6	2	23	11	12	31	17	14
1	19	9	10	7	5	2	20	9	11	29	16	13
2	15	9	6	11	7	4	24	12	12	23	11	12
3	18	8	10	7	5	2	27	11	16	20	11	9
4	12	5	7	9	8	1	23	13	10	20	10	10
5～9	86	36	50	46	22	24	174	93	81	74	32	42
5	21	8	13	15	6	9	31	18	13	21	8	13
6	20	9	11	5	3	2	32	17	15	21	8	13
7	12	4	8	9	3	6	39	17	22	10	3	7
8	17	8	9	7	5	2	31	22	9	8	4	4
9	16	7	9	10	5	5	41	19	22	14	9	5
10～14	76	36	40	52	25	27	188	94	94	85	40	45
10	20	13	7	9	4	5	33	16	17	12	8	4
11	12	4	8	7	4	3	31	17	14	10	5	5
12	8	5	3	12	7	5	50	29	21	23	12	11
13	15	9	6	10	4	6	42	20	22	20	6	14
14	21	5	16	14	6	8	32	12	20	20	9	11
15～19	81	33	48	54	25	29	206	106	100	91	34	57
15	17	7	10	11	6	5	43	23	20	13	4	9
16	15	6	9	10	7	3	48	21	27	22	10	12
17	15	8	7	11	3	8	34	17	17	21	6	15
18	17	5	12	15	4	11	32	17	15	17	7	10
19	17	7	10	7	5	2	49	28	21	18	7	11
20～24	57	30	27	45	20	25	193	115	78	133	64	69
20	13	4	9	9	6	3	38	22	16	24	18	6
21	8	6	2	9	4	5	47	28	19	27	11	16
22	12	8	4	8	4	4	37	30	7	18	8	10
23	9	5	4	9	2	7	33	17	16	39	20	19
24	15	7	8	10	4	6	38	18	20	25	7	18
25～29	89	46	43	47	28	19	201	97	104	215	87	128
25	18	11	7	11	4	7	45	26	19	36	19	17
26	12	7	5	6	5	1	36	15	21	44	16	28
27	23	9	14	7	3	4	36	18	18	37	14	23
28	20	7	13	10	5	5	44	21	23	54	24	30
29	16	12	4	13	11	2	40	17	23	44	14	30
30～34	138	70	68	50	28	22	206	109	97	284	132	152
30	20	12	8	7	4	3	39	20	19	61	30	31
31	32	15	17	10	5	5	41	19	22	61	30	31
32	20	11	9	9	6	3	51	30	21	59	23	36
33	28	14	14	10	6	4	43	26	17	51	21	30
34	38	18	20	14	7	7	32	14	18	52	28	24
35～39	112	62	50	93	44	49	260	116	144	265	123	142
35	24	12	12	22	11	11	46	23	23	66	33	33
36	21	12	9	15	10	5	43	14	29	54	21	33
37	16	9	7	23	10	13	53	23	30	49	25	24
38	29	19	10	14	5	9	58	27	31	52	22	30
39	22	10	12	19	8	11	60	29	31	44	22	22
40～44	164	86	78	93	44	49	315	154	161	178	92	86
40	35	22	13	17	9	8	47	22	25	29	17	12
41	32	16	16	27	13	14	73	35	38	47	26	21
42	35	12	23	15	4	11	77	34	43	33	15	18
43	33	20	13	13	7	6	43	25	18	37	18	19
44	29	16	13	21	11	10	75	38	37	32	16	16
45～49	150	83	67	73	39	34	327	161	166	180	95	85
45	35	12	23	12	7	5	72	38	34	32	17	15
46	41	22	19	19	11	8	64	25	39	44	22	22
47	26	19	7	13	9	4	68	34	34	39	19	20
48	26	17	9	17	5	12	70	35	35	40	21	19
49	22	13	9	12	7	5	53	29	24	25	16	9

町丁・男女・年齢別人口 - 砧地域

平成22年1月1日

年齢	大蔵5丁目			大蔵6丁目			砧1丁目			砧2丁目		
	総数	男	女	総数	男	女	総数	男	女	総数	男	女
50～54	110	72	38	54	30	24	265	137	128	148	72	76
50	30	19	11	15	5	10	61	35	26	22	9	13
51	29	22	7	9	7	2	67	31	36	44	22	22
52	18	8	10	15	7	8	49	25	24	25	13	12
53	12	11	1	8	5	3	47	24	23	32	15	17
54	21	12	9	7	6	1	41	22	19	25	13	12
55～59	103	59	44	54	36	18	192	112	80	111	55	56
55	14	10	4	10	7	3	35	19	16	25	15	10
56	19	7	12	8	5	3	44	30	14	15	6	9
57	25	18	7	7	5	2	42	23	19	23	13	10
58	17	8	9	10	5	5	35	16	19	27	10	17
59	28	16	12	19	14	5	36	24	12	21	11	10
60～64	96	56	40	62	30	32	227	101	126	101	48	53
60	25	18	7	9	7	2	54	27	27	21	7	14
61	24	12	12	20	7	13	50	24	26	24	13	11
62	21	11	10	14	7	7	59	22	37	26	12	14
63	16	7	9	6	2	4	37	18	19	18	9	9
64	10	8	2	13	7	6	27	10	17	12	7	5
65～69	65	23	42	43	23	20	199	81	118	97	44	53
65	15	7	8	7	5	2	33	13	20	25	11	14
66	13	4	9	12	4	8	38	15	23	19	10	9
67	15	7	8	9	7	2	43	20	23	15	6	9
68	12	3	9	10	5	5	47	14	33	17	7	10
69	10	2	8	5	2	3	38	19	19	21	10	11
70～74	70	36	34	41	23	18	178	86	92	57	29	28
70	18	11	7	6	4	2	37	11	26	11	7	4
71	13	6	7	13	6	7	44	21	23	8	3	5
72	16	9	7	7	4	3	32	19	13	14	8	6
73	11	7	4	4	4	0	34	19	15	10	6	4
74	12	3	9	11	5	6	31	16	15	14	5	9
75～79	35	16	19	25	15	10	130	57	73	54	20	34
75	6	1	5	8	6	2	32	13	19	13	5	8
76	6	3	3	3	1	2	26	13	13	12	2	10
77	8	3	5	4	2	2	23	7	16	11	5	6
78	9	6	3	4	2	2	28	12	16	9	2	7
79	6	3	3	6	4	2	21	12	9	9	6	3
80～84	26	14	12	13	6	7	96	31	65	45	14	31
80	5	4	1	6	4	2	20	7	13	10	3	7
81	6	2	4	2	1	1	28	11	17	9	4	5
82	5	3	2	2	1	1	12	2	10	9	2	7
83	7	4	3	2	0	2	20	5	15	7	1	6
84	3	1	2	1	0	1	16	6	10	10	4	6
85～89	14	5	9	17	5	12	46	16	30	22	5	17
85	4	0	4	4	0	4	14	7	7	10	4	6
86	3	2	1	3	2	1	8	2	6	3	0	3
87	5	2	3	3	2	1	11	3	8	2	0	2
88	2	1	1	7	1	6	5	1	4	3	1	2
89	0	0	0	0	0	0	8	3	5	4	0	4
90～94	7	3	4	5	2	3	18	10	8	11	2	9
90	5	3	2	1	0	1	5	3	2	2	0	2
91	1	0	1	2	2	0	3	2	1	2	0	2
92	0	0	0	1	0	1	5	2	3	3	2	1
93	1	0	1	1	0	1	3	2	1	2	0	2
94	0	0	0	0	0	0	2	1	1	2	0	2
95～99	1	1	0	1	0	1	3	1	2	2	2	0
95	1	1	0	0	0	0	0	0	0	1	1	0
96	0	0	0	1	0	1	1	0	1	0	0	0
97	0	0	0	0	0	0	2	1	1	0	0	0
98	0	0	0	0	0	0	0	0	0	0	0	0
99	0	0	0	0	0	0	0	0	0	1	1	0
100以上	0	0	0	0	0	0	1	0	1	0	0	0
不詳者	0	0	0	0	0	0	0	0	0	0	0	0

町丁・男女・年齢別人口 - 砧地域

平成22年1月1日

年齢	砧3丁目			砧4丁目			砧5丁目			砧6丁目		
	総数	男	女	総数	男	女	総数	男	女	総数	男	女
総数	3,725	1,858	1,867	4,022	1,985	2,037	2,271	1,126	1,145	2,262	1,001	1,261
0～4	113	59	54	196	111	85	112	52	60	73	37	36
0	18	10	8	46	27	19	22	10	12	10	7	3
1	28	14	14	35	17	18	22	8	14	11	6	5
2	25	11	14	37	21	16	17	11	6	19	6	13
3	19	10	9	48	29	19	19	8	11	18	9	9
4	23	14	9	30	17	13	32	15	17	15	9	6
5～9	156	88	68	202	113	89	114	65	49	101	50	51
5	22	12	10	38	23	15	24	15	9	12	7	5
6	26	14	12	30	15	15	18	10	8	26	13	13
7	43	24	19	47	25	22	25	9	16	18	7	11
8	32	21	11	42	22	20	21	15	6	27	12	15
9	33	17	16	45	28	17	26	16	10	18	11	7
10～14	162	83	79	207	109	98	114	66	48	79	39	40
10	23	14	9	41	21	20	22	16	6	16	7	9
11	44	22	22	52	26	26	22	11	11	13	6	7
12	32	16	16	37	21	16	27	15	12	16	11	5
13	26	17	9	46	28	18	25	12	13	18	5	13
14	37	14	23	31	13	18	18	12	6	16	10	6
15～19	205	113	92	151	76	75	102	57	45	82	48	34
15	50	27	23	23	16	7	19	12	7	12	8	4
16	34	20	14	41	20	21	19	10	9	17	11	6
17	34	20	14	28	12	16	21	11	10	14	7	7
18	32	13	19	28	11	17	14	7	7	21	11	10
19	55	33	22	31	17	14	29	17	12	18	11	7
20～24	241	161	80	201	91	110	130	63	67	149	57	92
20	52	42	10	30	18	12	16	9	7	26	9	17
21	42	24	18	37	16	21	20	8	12	27	17	10
22	42	27	15	38	22	16	34	17	17	31	13	18
23	50	30	20	46	13	33	23	11	12	38	9	29
24	55	38	17	50	22	28	37	18	19	27	9	18
25～29	276	158	118	320	161	159	145	69	76	190	79	111
25	71	51	20	65	35	30	20	9	11	39	14	25
26	72	38	34	59	27	32	35	18	17	36	15	21
27	53	33	20	66	32	34	23	10	13	40	16	24
28	31	16	15	54	29	25	31	17	14	39	15	24
29	49	20	29	76	38	38	36	15	21	36	19	17
30～34	182	86	96	378	190	188	167	81	86	211	75	136
30	43	22	21	78	38	40	21	10	11	44	12	32
31	47	23	24	65	29	36	36	15	21	47	17	30
32	32	15	17	76	41	35	31	15	16	37	14	23
33	36	15	21	82	39	43	40	20	20	46	18	28
34	24	11	13	77	43	34	39	21	18	37	14	23
35～39	254	111	143	392	184	208	206	97	109	239	98	141
35	36	18	18	78	40	38	28	14	14	40	20	20
36	59	22	37	81	30	51	45	25	20	46	16	30
37	42	18	24	82	38	44	49	21	28	43	12	31
38	55	22	33	69	40	29	48	20	28	59	23	36
39	62	31	31	82	36	46	36	17	19	51	27	24
40～44	322	142	180	396	195	201	218	103	115	200	90	110
40	53	19	34	82	34	48	49	23	26	44	23	21
41	56	29	27	77	43	34	47	26	21	40	17	23
42	88	37	51	81	35	46	43	22	21	46	24	22
43	55	23	32	64	32	32	44	18	26	27	13	14
44	70	34	36	92	51	41	35	14	21	43	13	30
45～49	286	148	138	302	154	148	206	107	99	182	89	93
45	53	29	24	73	39	34	52	30	22	46	21	25
46	58	29	29	74	39	35	33	15	18	32	11	21
47	57	28	29	51	26	25	43	21	22	42	23	19
48	62	30	32	53	26	27	33	19	14	32	18	14
49	56	32	24	51	24	27	45	22	23	30	16	14

町丁・男女・年齢別人口 - 砧地域

平成22年1月1日

年齢	砧3丁目			砧4丁目			砧5丁目			砧6丁目		
	総数	男	女	総数	男	女	総数	男	女	総数	男	女
50～54	272	141	131	295	152	143	149	81	68	129	61	68
50	58	34	24	64	29	35	34	19	15	33	12	21
51	51	23	28	73	39	34	39	21	18	29	18	11
52	51	27	24	40	24	16	17	11	6	24	14	10
53	57	29	28	55	29	26	30	15	15	20	8	12
54	55	28	27	63	31	32	29	15	14	23	9	14
55～59	249	135	114	219	113	106	132	66	66	121	54	67
55	38	19	19	40	25	15	26	14	12	21	11	10
56	46	27	19	44	22	22	22	10	12	27	13	14
57	47	25	22	43	19	24	30	15	15	22	10	12
58	65	35	30	49	27	22	30	15	15	27	12	15
59	53	29	24	43	20	23	24	12	12	24	8	16
60～64	197	96	101	233	105	128	128	72	56	131	63	68
60	39	16	23	45	21	24	36	22	14	28	13	15
61	49	25	24	54	24	30	30	15	15	32	19	13
62	49	21	28	65	26	39	28	20	8	38	16	22
63	29	18	11	40	21	19	13	7	6	22	9	13
64	31	16	15	29	13	16	21	8	13	11	6	5
65～69	212	113	99	166	84	82	89	38	51	126	64	62
65	43	24	19	36	21	15	15	5	10	34	19	15
66	35	21	14	36	15	21	16	7	9	26	9	17
67	41	19	22	35	17	18	16	7	9	19	9	10
68	53	30	23	24	17	7	20	9	11	26	16	10
69	40	19	21	35	14	21	22	10	12	21	11	10
70～74	156	71	85	102	46	56	90	45	45	79	43	36
70	25	10	15	25	14	11	18	7	11	9	6	3
71	37	17	20	11	4	7	20	10	10	17	7	10
72	28	9	19	24	9	15	17	11	6	18	13	5
73	34	17	17	21	10	11	22	11	11	16	7	9
74	32	18	14	21	9	12	13	6	7	19	10	9
75～79	167	68	99	110	48	62	62	29	33	64	23	41
75	33	10	23	21	6	15	17	6	11	15	6	9
76	36	10	26	27	13	14	15	8	7	8	1	7
77	30	15	15	24	10	14	8	4	4	17	9	8
78	33	17	16	23	13	10	10	7	3	11	3	8
79	35	16	19	15	6	9	12	4	8	13	4	9
80～84	145	46	99	79	32	47	62	22	40	51	16	35
80	34	11	23	20	7	13	19	8	11	10	5	5
81	37	9	28	17	7	10	14	3	11	9	0	9
82	28	7	21	9	5	4	10	4	6	14	5	9
83	23	9	14	20	6	14	7	3	4	9	2	7
84	23	10	13	13	7	6	12	4	8	9	4	5
85～89	80	28	52	45	14	31	31	13	18	36	9	27
85	19	8	11	13	3	10	8	4	4	12	2	10
86	22	10	12	13	4	9	7	3	4	8	4	4
87	13	1	12	9	2	7	3	2	1	4	1	3
88	14	4	10	5	2	3	9	2	7	7	2	5
89	12	5	7	5	3	2	4	2	2	5	0	5
90～94	36	7	29	21	7	14	8	0	8	13	4	9
90	8	1	7	4	0	4	4	0	4	0	0	0
91	10	1	9	4	3	1	1	0	1	5	1	4
92	5	2	3	5	0	5	2	0	2	5	2	3
93	9	2	7	5	1	4	1	0	1	0	0	0
94	4	1	3	3	3	0	0	0	0	3	1	2
95～99	13	4	9	6	0	6	5	0	5	5	2	3
95	5	1	4	2	0	2	1	0	1	4	2	2
96	5	2	3	1	0	1	2	0	2	0	0	0
97	2	0	2	1	0	1	1	0	1	0	0	0
98	1	1	0	0	0	0	1	0	1	0	0	0
99	0	0	0	2	0	2	0	0	0	1	0	1
100以上	1	0	1	1	0	1	1	0	1	1	0	1
不詳者	0	0	0	0	0	0	0	0	0	0	0	0

町丁・男女・年齢別人口 - 砧地域

平成22年1月1日

年齢	砧7丁目			砧8丁目			砧公園		
	総数	男	女	総数	男	女	総数	男	女
総数	1,448	732	716	3,070	1,411	1,659	0	0	0
0～4	79	39	40	131	58	73	0	0	0
0	19	11	8	18	7	11	0	0	0
1	14	6	8	36	17	19	0	0	0
2	18	9	9	25	7	18	0	0	0
3	14	5	9	20	9	11	0	0	0
4	14	8	6	32	18	14	0	0	0
5～9	56	37	19	120	56	64	0	0	0
5	11	10	1	27	17	10	0	0	0
6	13	8	5	22	11	11	0	0	0
7	9	6	3	25	8	17	0	0	0
8	9	4	5	14	6	8	0	0	0
9	14	9	5	32	14	18	0	0	0
10～14	49	24	25	101	41	60	0	0	0
10	10	7	3	19	9	10	0	0	0
11	7	2	5	27	12	15	0	0	0
12	6	3	3	24	7	17	0	0	0
13	14	5	9	13	7	6	0	0	0
14	12	7	5	18	6	12	0	0	0
15～19	52	26	26	122	56	66	0	0	0
15	10	6	4	34	13	21	0	0	0
16	9	3	6	17	8	9	0	0	0
17	10	7	3	29	16	13	0	0	0
18	13	8	5	22	9	13	0	0	0
19	10	2	8	20	10	10	0	0	0
20～24	71	38	33	188	99	89	0	0	0
20	12	7	5	26	12	14	0	0	0
21	9	4	5	25	11	14	0	0	0
22	17	10	7	49	20	29	0	0	0
23	16	9	7	45	31	14	0	0	0
24	17	8	9	43	25	18	0	0	0
25～29	104	54	50	198	93	105	0	0	0
25	21	13	8	28	10	18	0	0	0
26	21	10	11	43	23	20	0	0	0
27	21	10	11	38	16	22	0	0	0
28	19	8	11	39	15	24	0	0	0
29	22	13	9	50	29	21	0	0	0
30～34	148	75	73	282	136	146	0	0	0
30	36	20	16	55	27	28	0	0	0
31	27	14	13	58	30	28	0	0	0
32	20	4	16	65	30	35	0	0	0
33	38	22	16	55	27	28	0	0	0
34	27	15	12	49	22	27	0	0	0
35～39	139	65	74	284	131	153	0	0	0
35	25	10	15	65	34	31	0	0	0
36	31	18	13	68	30	38	0	0	0
37	24	10	14	40	16	24	0	0	0
38	34	16	18	68	28	40	0	0	0
39	25	11	14	43	23	20	0	0	0
40～44	137	71	66	284	143	141	0	0	0
40	26	12	14	68	32	36	0	0	0
41	24	11	13	62	31	31	0	0	0
42	17	13	4	57	28	29	0	0	0
43	30	16	14	49	28	21	0	0	0
44	40	19	21	48	24	24	0	0	0
45～49	111	65	46	232	107	125	0	0	0
45	19	14	5	48	21	27	0	0	0
46	18	10	8	53	24	29	0	0	0
47	21	11	10	51	24	27	0	0	0
48	26	16	10	36	21	15	0	0	0
49	27	14	13	44	17	27	0	0	0

町丁・男女・年齢別人口 - 砧地域

平成22年1月1日

年齢	砧7丁目			砧8丁目			砧公園		
	総数	男	女	総数	男	女	総数	男	女
50～54	89	47	42	181	82	99	0	0	0
50	20	11	9	51	32	19	0	0	0
51	26	12	14	35	11	24	0	0	0
52	16	9	7	33	17	16	0	0	0
53	15	11	4	35	13	22	0	0	0
54	12	4	8	27	9	18	0	0	0
55～59	72	34	38	152	70	82	0	0	0
55	14	6	8	30	10	20	0	0	0
56	19	9	10	29	14	15	0	0	0
57	14	9	5	28	11	17	0	0	0
58	11	6	5	35	21	14	0	0	0
59	14	4	10	30	14	16	0	0	0
60～64	90	47	43	202	100	102	0	0	0
60	26	13	13	47	19	28	0	0	0
61	16	7	9	46	26	20	0	0	0
62	24	13	11	57	28	29	0	0	0
63	12	7	5	31	16	15	0	0	0
64	12	7	5	21	11	10	0	0	0
65～69	56	31	25	147	70	77	0	0	0
65	10	8	2	29	14	15	0	0	0
66	18	9	9	37	19	18	0	0	0
67	7	5	2	35	18	17	0	0	0
68	12	4	8	20	11	9	0	0	0
69	9	5	4	26	8	18	0	0	0
70～74	57	27	30	137	55	82	0	0	0
70	9	5	4	16	4	12	0	0	0
71	8	5	3	22	1	21	0	0	0
72	7	3	4	34	17	17	0	0	0
73	12	6	6	29	17	12	0	0	0
74	21	8	13	36	16	20	0	0	0
75～79	55	17	38	127	51	76	0	0	0
75	21	6	15	27	12	15	0	0	0
76	8	2	6	27	11	16	0	0	0
77	11	2	9	32	12	20	0	0	0
78	6	2	4	24	13	11	0	0	0
79	9	5	4	17	3	14	0	0	0
80～84	52	29	23	87	37	50	0	0	0
80	11	6	5	20	10	10	0	0	0
81	16	10	6	18	8	10	0	0	0
82	6	4	2	21	7	14	0	0	0
83	10	4	6	13	6	7	0	0	0
84	9	5	4	15	6	9	0	0	0
85～89	23	4	19	60	18	42	0	0	0
85	5	1	4	11	1	10	0	0	0
86	7	1	6	13	6	7	0	0	0
87	5	2	3	9	4	5	0	0	0
88	4	0	4	16	6	10	0	0	0
89	2	0	2	11	1	10	0	0	0
90～94	5	1	4	31	7	24	0	0	0
90	2	1	1	8	2	6	0	0	0
91	0	0	0	4	0	4	0	0	0
92	2	0	2	8	3	5	0	0	0
93	1	0	1	6	1	5	0	0	0
94	0	0	0	5	1	4	0	0	0
95～99	3	1	2	4	1	3	0	0	0
95	1	1	0	0	0	0	0	0	0
96	1	0	1	0	0	0	0	0	0
97	0	0	0	2	1	1	0	0	0
98	0	0	0	0	0	0	0	0	0
99	1	0	1	2	0	2	0	0	0
100以上	0	0	0	0	0	0	0	0	0
不詳者	0	0	0	0	0	0	0	0	0

町丁・男女・年齢別人口 - 烏山地域

平成22年1月1日

年齢	上北沢まちづくりセンター			上北沢1丁目			上北沢2丁目			上北沢3丁目		
	総数	男	女	総数	男	女	総数	男	女	総数	男	女
総数	22,753	10,899	11,854	3,574	1,670	1,904	93	52	41	2,670	1,230	1,440
0～4	771	419	352	127	75	52	0	0	0	82	54	28
0	170	86	84	34	16	18	0	0	0	15	11	4
1	162	95	67	23	17	6	0	0	0	16	10	6
2	163	87	76	25	12	13	0	0	0	18	12	6
3	138	78	60	21	15	6	0	0	0	15	8	7
4	138	73	65	24	15	9	0	0	0	18	13	5
5～9	694	374	320	131	72	59	0	0	0	93	54	39
5	134	64	70	28	12	16	0	0	0	15	6	9
6	127	70	57	24	14	10	0	0	0	13	7	6
7	149	82	67	24	13	11	0	0	0	28	16	12
8	146	78	68	35	20	15	0	0	0	16	11	5
9	138	80	58	20	13	7	0	0	0	21	14	7
10～14	797	398	399	159	77	82	0	0	0	123	57	66
10	149	68	81	29	13	16	0	0	0	19	9	10
11	156	82	74	33	16	17	0	0	0	24	14	10
12	173	77	96	40	17	23	0	0	0	26	10	16
13	161	89	72	25	13	12	0	0	0	27	13	14
14	158	82	76	32	18	14	0	0	0	27	11	16
15～19	879	454	425	163	76	87	0	0	0	116	53	63
15	168	84	84	32	19	13	0	0	0	20	9	11
16	140	80	60	26	14	12	0	0	0	12	5	7
17	166	81	85	26	12	14	0	0	0	26	13	13
18	185	94	91	36	13	23	0	0	0	29	14	15
19	220	115	105	43	18	25	0	0	0	29	12	17
20～24	1,489	779	710	224	107	117	6	3	3	138	72	66
20	219	121	98	37	19	18	1	1	0	16	10	6
21	277	158	119	49	26	23	0	0	0	28	15	13
22	321	173	148	36	12	24	0	0	0	27	14	13
23	321	152	169	50	23	27	4	1	3	34	14	20
24	351	175	176	52	27	25	1	1	0	33	19	14
25～29	2,014	984	1,030	270	141	129	13	5	8	207	96	111
25	380	192	188	57	27	30	1	0	1	29	15	14
26	373	188	185	52	27	25	0	0	0	37	18	19
27	417	212	205	54	34	20	2	1	1	40	17	23
28	397	191	206	40	22	18	3	3	0	46	23	23
29	447	201	246	67	31	36	7	1	6	55	23	32
30～34	2,081	1,031	1,050	328	159	169	6	2	4	212	96	116
30	410	194	216	61	32	29	0	0	0	46	20	26
31	453	221	232	80	38	42	0	0	0	42	18	24
32	392	194	198	57	26	31	2	0	2	39	19	20
33	428	229	199	67	32	35	3	1	2	44	21	23
34	398	193	205	63	31	32	1	1	0	41	18	23
35～39	2,053	1,014	1,039	304	150	154	11	7	4	215	92	123
35	427	213	214	67	29	38	3	3	0	40	20	20
36	427	224	203	61	33	28	2	1	1	55	23	32
37	395	188	207	61	27	34	1	0	1	46	22	24
38	406	200	206	70	39	31	2	1	1	32	13	19
39	398	189	209	45	22	23	3	2	1	42	14	28
40～44	1,865	978	887	309	158	151	8	4	4	228	109	119
40	419	202	217	57	27	30	1	0	1	60	25	35
41	386	201	185	57	32	25	2	0	2	41	25	16
42	384	206	178	75	40	35	0	0	0	43	24	19
43	278	154	124	46	22	24	1	1	0	29	13	16
44	398	215	183	74	37	37	4	3	1	55	22	33
45～49	1,460	732	728	253	122	131	6	4	2	195	97	98
45	329	186	143	56	29	27	1	0	1	37	24	13
46	305	144	161	63	28	35	1	1	0	41	16	25
47	274	147	127	40	22	18	2	2	0	42	24	18
48	264	120	144	46	20	26	1	1	0	38	18	20
49	288	135	153	48	23	25	1	0	1	37	15	22

町丁・男女・年齢別人口 - 烏山地域

平成22年1月1日

年齢	上北沢まちづくりセンター			上北沢1丁目			上北沢2丁目			上北沢3丁目		
	総数	男	女	総数	男	女	総数	男	女	総数	男	女
50～54	1,307	645	662	197	95	102	8	6	2	166	80	86
50	268	133	135	43	22	21	3	3	0	29	12	17
51	274	133	141	43	23	20	0	0	0	36	13	23
52	245	113	132	43	15	28	2	1	1	25	16	9
53	267	131	136	35	16	19	3	2	1	37	17	20
54	253	135	118	33	19	14	0	0	0	39	22	17
55～59	1,194	577	617	154	64	90	9	7	2	155	67	88
55	211	100	111	32	16	16	1	1	0	26	10	16
56	231	120	111	32	15	17	3	3	0	29	14	15
57	265	123	142	35	12	23	4	2	2	30	12	18
58	254	128	126	23	7	16	1	1	0	33	18	15
59	233	106	127	32	14	18	0	0	0	37	13	24
60～64	1,444	675	769	198	96	102	6	5	1	192	87	105
60	305	141	164	35	14	21	3	2	1	42	19	23
61	329	161	168	49	24	25	0	0	0	39	16	23
62	353	157	196	51	29	22	0	0	0	52	24	28
63	235	107	128	32	15	17	2	2	0	29	14	15
64	222	109	113	31	14	17	1	1	0	30	14	16
65～69	1,254	570	684	152	69	83	9	5	4	132	64	68
65	231	109	122	24	13	11	1	1	0	23	14	9
66	275	129	146	31	12	19	2	1	1	34	17	17
67	257	113	144	36	20	16	4	1	3	21	11	10
68	254	114	140	32	10	22	0	0	0	27	12	15
69	237	105	132	29	14	15	2	2	0	27	10	17
70～74	1,105	447	658	186	72	114	4	2	2	101	35	66
70	205	80	125	38	15	23	1	1	0	22	8	14
71	198	74	124	30	10	20	0	0	0	17	4	13
72	204	96	108	33	16	17	1	1	0	15	8	7
73	248	104	144	41	20	21	0	0	0	28	9	19
74	250	93	157	44	11	33	2	0	2	19	6	13
75～79	999	392	607	151	63	88	3	1	2	112	44	68
75	209	81	128	30	15	15	1	0	1	21	10	11
76	212	83	129	33	11	22	2	1	1	19	5	14
77	215	79	136	28	8	20	0	0	0	30	8	22
78	201	85	116	32	16	16	0	0	0	22	10	12
79	162	64	98	28	13	15	0	0	0	20	11	9
80～84	710	270	440	115	43	72	3	1	2	101	40	61
80	175	63	112	30	15	15	0	0	0	25	11	14
81	159	68	91	26	13	13	1	1	0	20	7	13
82	145	47	98	21	7	14	1	0	1	17	6	11
83	123	48	75	18	2	16	0	0	0	21	8	13
84	108	44	64	20	6	14	1	0	1	18	8	10
85～89	403	114	289	82	24	58	0	0	0	65	21	44
85	105	37	68	20	7	13	0	0	0	12	4	8
86	94	34	60	17	6	11	0	0	0	21	8	13
87	75	19	56	18	4	14	0	0	0	11	5	6
88	78	11	67	14	3	11	0	0	0	13	1	12
89	51	13	38	13	4	9	0	0	0	8	3	5
90～94	170	39	131	47	5	42	1	0	1	27	11	16
90	50	13	37	14	2	12	0	0	0	11	6	5
91	39	9	30	9	1	8	0	0	0	7	3	4
92	31	5	26	8	2	6	1	0	1	5	0	5
93	29	8	21	7	0	7	0	0	0	1	0	1
94	21	4	17	9	0	9	0	0	0	3	2	1
95～99	55	6	49	21	2	19	0	0	0	10	1	9
95	20	5	15	6	1	5	0	0	0	2	1	1
96	10	0	10	2	0	2	0	0	0	2	0	2
97	11	0	11	4	0	4	0	0	0	4	0	4
98	9	1	8	5	1	4	0	0	0	2	0	2
99	5	0	5	4	0	4	0	0	0	0	0	0
100以上	9	1	8	3	0	3	0	0	0	0	0	0
不詳者												

町丁・男女・年齢別人口 - 烏山地域

平成22年1月1日

年齢	上北沢4丁目			上北沢5丁目			八幡山1丁目			八幡山2丁目		
	総数	男	女	総数	男	女	総数	男	女	総数	男	女
総数	4,044	1,861	2,183	4,393	2,107	2,286	2,598	1,313	1,285	1,309	720	589
0～4	129	65	64	170	85	85	102	55	47	55	23	32
0	30	14	16	44	21	23	14	7	7	9	4	5
1	30	14	16	31	18	13	25	13	12	15	8	7
2	27	11	16	35	19	16	20	11	9	14	7	7
3	22	13	9	35	19	16	18	11	7	10	2	8
4	20	13	7	25	8	17	25	13	12	7	2	5
5～9	77	42	35	125	61	64	136	73	63	45	20	25
5	16	11	5	22	6	16	26	15	11	12	2	10
6	15	8	7	22	9	13	33	20	13	7	6	1
7	18	9	9	31	19	12	17	11	6	13	4	9
8	13	5	8	24	15	9	30	10	20	8	4	4
9	15	9	6	26	12	14	30	17	13	5	4	1
10～14	119	58	61	137	58	79	112	61	51	59	32	27
10	27	12	15	31	14	17	16	6	10	14	5	9
11	24	12	12	24	12	12	24	14	10	10	6	4
12	23	10	13	24	6	18	29	17	12	8	4	4
13	22	12	10	33	15	18	26	15	11	12	8	4
14	23	12	11	25	11	14	17	9	8	15	9	6
15～19	116	66	50	167	89	78	132	65	67	69	47	22
15	20	10	10	32	20	12	29	13	16	8	4	4
16	19	13	6	30	19	11	20	8	12	13	10	3
17	27	13	14	36	16	20	23	16	7	9	3	6
18	15	11	4	39	17	22	25	14	11	16	11	5
19	35	19	16	30	17	13	35	14	21	23	19	4
20～24	254	119	135	279	125	154	172	100	72	145	112	33
20	31	16	15	41	19	22	30	13	17	26	22	4
21	34	15	19	39	16	23	39	26	13	40	33	7
22	54	28	26	59	26	33	49	34	15	38	34	4
23	61	27	34	63	26	37	25	13	12	18	12	6
24	74	33	41	77	38	39	29	14	15	23	11	12
25～29	486	212	274	407	206	201	194	105	89	94	45	49
25	93	36	57	83	48	35	31	20	11	19	8	11
26	80	30	50	75	38	37	42	26	16	19	10	9
27	99	47	52	95	50	45	41	24	17	23	13	10
28	110	50	60	76	34	42	35	13	22	15	6	9
29	104	49	55	78	36	42	45	22	23	18	8	10
30～34	490	217	273	422	232	190	188	95	93	104	57	47
30	94	34	60	92	52	40	33	15	18	18	8	10
31	110	50	60	86	42	44	45	28	17	16	10	6
32	92	39	53	75	40	35	39	19	20	27	19	8
33	100	52	48	82	49	33	36	19	17	20	10	10
34	94	42	52	87	49	38	35	14	21	23	10	13
35～39	432	212	220	412	206	206	226	104	122	133	71	62
35	82	35	47	92	48	44	44	22	22	22	16	6
36	87	53	34	82	35	47	45	23	22	30	17	13
37	90	41	49	87	45	42	38	15	23	21	7	14
38	81	34	47	85	42	43	49	26	23	27	13	14
39	92	49	43	66	36	30	50	18	32	33	18	15
40～44	301	156	145	356	177	179	236	130	106	123	79	44
40	65	35	30	88	36	52	52	30	22	24	11	13
41	63	25	38	81	45	36	56	28	28	35	23	12
42	57	32	25	67	35	32	50	25	25	24	16	8
43	60	34	26	50	27	23	28	16	12	18	14	4
44	56	30	26	70	34	36	50	31	19	22	15	7
45～49	258	116	142	294	152	142	193	100	93	68	41	27
45	60	32	28	65	34	31	35	15	20	22	15	7
46	41	17	24	63	36	27	44	23	21	9	5	4
47	51	22	29	59	32	27	41	25	16	9	7	2
48	55	26	29	47	18	29	32	16	16	13	6	7
49	51	19	32	60	32	28	41	21	20	15	8	7

町丁・男女・年齢別人口 - 烏山地域

平成22年1月1日

年齢	上北沢4丁目			上北沢5丁目			八幡山1丁目			八幡山2丁目		
	総数	男	女	総数	男	女	総数	男	女	総数	男	女
50～54	215	101	114	272	132	140	151	71	80	81	50	31
50	35	15	20	57	28	29	37	17	20	19	11	8
51	51	21	30	48	26	22	25	13	12	22	13	9
52	50	24	26	46	18	28	23	11	12	11	6	5
53	43	23	20	66	31	35	27	12	15	17	9	8
54	36	18	18	55	29	26	39	18	21	12	11	1
55～59	214	91	123	246	131	115	141	77	64	51	25	26
55	33	16	17	41	23	18	30	15	15	9	3	6
56	42	21	21	49	31	18	27	13	14	11	5	6
57	54	20	34	46	25	21	31	19	12	10	5	5
58	49	20	29	52	23	29	31	19	12	15	10	5
59	36	14	22	58	29	29	22	11	11	6	2	4
60～64	249	124	125	276	123	153	139	65	74	73	31	42
60	51	29	22	55	22	33	29	16	13	19	11	8
61	57	32	25	69	33	36	32	13	19	18	10	8
62	62	23	39	75	32	43	33	16	17	14	3	11
63	46	23	23	41	18	23	21	9	12	9	3	6
64	33	17	16	36	18	18	24	11	13	13	4	9
65～69	238	110	128	252	116	136	141	67	74	69	29	40
65	51	24	27	49	20	29	27	10	17	14	7	7
66	53	27	26	53	26	27	40	19	21	9	4	5
67	41	18	23	63	26	37	22	11	11	19	8	11
68	45	25	20	51	25	26	26	12	14	10	2	8
69	48	16	32	36	19	17	26	15	11	17	8	9
70～74	160	68	92	196	80	116	127	65	62	45	18	27
70	25	12	13	35	15	20	23	10	13	12	5	7
71	26	11	15	35	14	21	25	11	14	9	1	8
72	29	12	17	39	13	26	32	20	12	6	5	1
73	34	13	21	43	20	23	25	14	11	8	2	6
74	46	20	26	44	18	26	22	10	12	10	5	5
75～79	146	58	88	176	67	109	98	34	64	49	21	28
75	25	10	15	46	17	29	29	9	20	10	3	7
76	31	13	18	35	17	18	18	5	13	12	6	6
77	32	12	20	37	14	23	15	7	8	8	4	4
78	30	13	17	38	13	25	20	7	13	11	5	6
79	28	10	18	20	6	14	16	6	10	8	3	5
80～84	87	29	58	111	37	74	71	38	33	29	12	17
80	20	7	13	30	10	20	20	7	13	5	1	4
81	19	9	10	24	9	15	17	9	8	6	4	2
82	21	4	17	32	8	24	11	8	3	6	2	4
83	16	4	12	6	4	2	18	12	6	7	3	4
84	11	5	6	19	6	13	5	2	3	5	2	3
85～89	44	10	34	66	23	43	23	5	18	13	6	7
85	12	5	7	20	8	12	7	1	6	4	4	0
86	9	1	8	15	8	7	6	2	4	3	2	1
87	10	3	7	7	3	4	7	1	6	2	0	2
88	9	1	8	14	2	12	1	0	1	3	0	3
89	4	0	4	10	2	8	2	1	1	1	0	1
90～94	22	5	17	21	6	15	13	2	11	4	1	3
90	5	2	3	5	2	3	5	0	5	1	0	1
91	8	1	7	7	2	5	1	1	0	1	0	1
92	4	1	3	2	0	2	2	0	2	0	0	0
93	4	1	3	5	2	3	3	1	2	2	1	1
94	1	0	1	2	0	2	2	0	2	0	0	0
95～99	6	1	5	7	1	6	2	1	1	0	0	0
95	2	1	1	3	1	2	1	1	0	0	0	0
96	3	0	3	2	0	2	0	0	0	0	0	0
97	1	0	1	1	0	1	0	0	0	0	0	0
98	0	0	0	1	0	1	0	0	0	0	0	0
99	0	0	0	0	0	0	1	0	1	0	0	0
100以上	1	1	0	1	0	1	1	0	1	0	0	0
不詳者												

町丁・男女・年齢別人口 - 烏山地域

平成22年1月1日

年齢	八幡山3丁目			上祖師谷まちづくりセンター			上祖師谷1丁目			上祖師谷2丁目		
	総数	男	女	総数	男	女	総数	男	女	総数	男	女
総数	4,072	1,946	2,126	28,265	13,874	14,391	3,142	1,482	1,660	3,809	1,966	1,843
0～4	106	62	44	1331	705	626	82	47	35	204	108	96
0	24	13	11	263	131	132	15	6	9	50	22	28
1	22	15	7	270	158	112	20	15	5	43	25	18
2	24	15	9	269	143	126	14	6	8	29	16	13
3	17	10	7	271	143	128	17	11	6	39	23	16
4	19	9	10	258	130	128	16	9	7	43	22	21
5～9	87	52	35	1272	654	618	97	47	50	146	76	70
5	15	12	3	257	135	122	19	6	13	23	13	10
6	13	6	7	283	145	138	25	11	14	42	23	19
7	18	10	8	258	134	124	15	12	3	34	15	19
8	20	13	7	235	129	106	17	9	8	22	11	11
9	21	11	10	239	111	128	21	9	12	25	14	11
10～14	88	55	33	1227	620	607	106	53	53	141	77	64
10	13	9	4	254	133	121	27	17	10	28	17	11
11	17	8	9	244	123	121	21	9	12	31	16	15
12	23	13	10	244	125	119	15	6	9	22	5	17
13	16	13	3	240	115	125	20	10	10	33	21	12
14	19	12	7	245	124	121	23	11	12	27	18	9
15～19	116	58	58	1112	566	546	97	47	50	156	98	58
15	27	9	18	223	117	106	22	12	10	28	20	8
16	20	11	9	205	99	106	18	8	10	26	13	13
17	19	8	11	211	109	102	23	9	14	28	16	12
18	25	14	11	192	80	112	12	8	4	29	13	16
19	25	16	9	281	161	120	22	10	12	45	36	9
20～24	271	141	130	1582	822	760	203	98	105	253	162	91
20	37	21	16	263	145	118	26	17	9	55	40	15
21	48	27	21	322	185	137	42	21	21	52	34	18
22	58	25	33	301	149	152	27	14	13	55	35	20
23	66	36	30	327	156	171	50	24	26	41	24	17
24	62	32	30	369	187	182	58	22	36	50	29	21
25～29	343	174	169	1990	982	1008	321	159	162	293	149	144
25	67	38	29	389	187	202	64	26	38	59	31	28
26	68	39	29	415	207	208	58	33	25	55	28	27
27	63	26	37	362	189	173	58	30	28	52	20	32
28	72	40	32	392	183	209	66	30	36	58	32	26
29	73	31	42	432	216	216	75	40	35	69	38	31
30～34	331	173	158	2436	1179	1257	315	149	166	365	183	182
30	66	33	33	437	192	245	64	31	33	58	26	32
31	74	35	39	499	244	255	77	42	35	76	36	40
32	61	32	29	502	240	262	54	18	36	73	34	39
33	76	45	31	501	248	253	63	31	32	80	47	33
34	54	28	26	497	255	242	57	27	30	78	40	38
35～39	320	172	148	2857	1398	1459	275	132	143	372	190	182
35	77	40	37	544	272	272	57	36	21	71	41	30
36	65	39	26	603	298	305	67	30	37	78	42	36
37	51	31	20	576	277	299	43	18	25	77	38	39
38	60	32	28	569	267	302	46	20	26	77	37	40
39	67	30	37	565	284	281	62	28	34	69	32	37
40～44	304	165	139	2613	1328	1285	271	125	146	319	174	145
40	72	38	34	571	284	287	50	20	30	61	36	25
41	51	23	28	530	279	251	68	33	35	74	45	29
42	68	34	34	575	309	266	45	22	23	73	42	31
43	46	27	19	392	182	210	43	14	29	46	23	23
44	67	43	24	545	274	271	65	36	29	65	28	37
45～49	193	100	93	2134	1111	1023	256	132	124	251	127	124
45	53	37	16	472	247	225	38	21	17	54	23	31
46	43	18	25	469	253	216	67	33	34	51	26	25
47	30	13	17	388	201	187	49	27	22	60	37	23
48	32	15	17	427	218	209	53	24	29	45	23	22
49	35	17	18	378	192	186	49	27	22	41	18	23

町丁・男女・年齢別人口 - 烏山地域

平成22年1月1日

年齢	八幡山3丁目			上祖師谷まちづくりセンター			上祖師谷1丁目			上祖師谷2丁目		
	総数	男	女	総数	男	女	総数	男	女	総数	男	女
50～54	217	110	107	1568	811	757	155	75	80	206	105	101
50	45	25	20	354	191	163	33	14	19	42	17	25
51	49	24	25	289	141	148	24	12	12	39	25	14
52	45	22	23	310	154	156	36	20	16	44	21	23
53	39	21	18	324	174	150	37	22	15	42	22	20
54	39	18	21	291	151	140	25	7	18	39	20	19
55～59	224	115	109	1470	741	729	156	71	85	184	92	92
55	39	16	23	249	136	113	26	10	16	37	18	19
56	38	18	20	285	140	145	31	16	15	40	20	20
57	55	28	27	276	139	137	28	13	15	30	18	12
58	50	30	20	354	174	180	32	14	18	40	21	19
59	42	23	19	306	152	154	39	18	21	37	15	22
60～64	311	144	167	1616	795	821	197	94	103	222	116	106
60	71	28	43	359	183	176	45	22	23	57	33	24
61	65	33	32	412	185	227	51	22	29	48	19	29
62	66	30	36	370	170	200	39	17	22	60	29	31
63	55	23	32	251	132	119	32	20	12	31	18	13
64	54	30	24	224	125	99	30	13	17	26	17	9
65～69	261	110	151	1333	627	706	151	71	80	210	103	107
65	42	20	22	257	130	127	35	19	16	41	18	23
66	53	23	30	301	146	155	33	14	19	57	29	28
67	51	18	33	286	126	160	31	12	19	44	18	26
68	63	28	35	230	97	133	22	10	12	28	14	14
69	52	21	31	259	128	131	30	16	14	40	24	16
70～74	286	107	179	1226	536	690	144	59	85	171	77	94
70	49	14	35	223	92	131	22	8	14	34	13	21
71	56	23	33	213	104	109	20	11	9	38	18	20
72	49	21	28	270	112	158	38	13	25	35	17	18
73	69	26	43	266	124	142	33	11	22	39	17	22
74	63	23	40	254	104	150	31	16	15	25	12	13
75～79	264	104	160	1111	488	623	117	50	67	152	62	90
75	47	17	30	240	112	128	25	11	14	31	12	19
76	62	25	37	239	110	129	24	11	13	35	18	17
77	65	26	39	217	86	131	21	5	16	34	16	18
78	48	21	27	220	98	122	28	14	14	31	9	22
79	42	15	27	195	82	113	19	9	10	21	7	14
80～84	193	70	123	753	310	443	96	38	58	93	38	55
80	45	12	33	186	85	101	23	9	14	17	8	9
81	46	16	30	170	68	102	27	8	19	27	11	16
82	36	12	24	144	50	94	13	7	6	21	5	16
83	37	15	22	131	56	75	16	7	9	17	9	8
84	29	15	14	122	51	71	17	7	10	11	5	6
85～89	110	25	85	399	137	262	73	25	48	48	20	28
85	30	8	22	114	44	70	19	4	15	13	5	8
86	23	7	16	84	33	51	12	6	6	14	7	7
87	20	3	17	80	25	55	11	3	8	10	4	6
88	24	4	20	68	15	53	16	3	13	6	3	3
89	13	3	10	53	20	33	15	9	6	5	1	4
90～94	35	9	26	163	45	118	20	6	14	16	6	10
90	9	1	8	32	12	20	4	2	2	3	0	3
91	6	1	5	38	6	32	7	0	7	5	2	3
92	9	2	7	37	10	27	6	2	4	5	2	3
93	7	3	4	30	8	22	2	1	1	1	0	1
94	4	2	2	26	9	17	1	1	0	2	2	0
95～99	9	0	9	60	15	45	9	3	6	5	1	4
95	6	0	6	25	5	20	5	1	4	1	0	1
96	1	0	1	14	3	11	2	1	1	1	0	1
97	1	0	1	6	2	4	0	0	0	2	0	2
98	1	0	1	12	4	8	2	1	1	0	0	0
99	0	0	0	3	1	2	0	0	0	1	1	0
100以上	3	0	3	12	4	8	1	1	0	2	2	0
不詳者												

町丁・男女・年齢別人口 - 烏山地域

平成22年1月1日

年齢	上祖師谷3丁目			上祖師谷4丁目			上祖師谷5丁目			上祖師谷6丁目		
	総数	男	女	総数	男	女	総数	男	女	総数	男	女
総数	1,327	666	661	2,852	1,413	1,439	3,371	1,655	1,716	1,926	999	927
0～4	47	27	20	148	72	76	192	98	94	105	50	55
0	8	5	3	30	12	18	27	14	13	18	8	10
1	12	8	4	27	16	11	49	30	19	24	10	14
2	7	4	3	25	13	12	51	23	28	16	9	7
3	8	3	5	34	17	17	32	14	18	19	10	9
4	12	7	5	32	14	18	33	17	16	28	13	15
5～9	72	34	38	146	75	71	178	92	86	112	64	48
5	13	5	8	34	13	21	39	25	14	27	18	9
6	13	4	9	32	19	13	43	22	21	16	9	7
7	12	6	6	28	14	14	40	20	20	20	9	11
8	14	8	6	25	20	5	28	11	17	25	14	11
9	20	11	9	27	9	18	28	14	14	24	14	10
10～14	75	38	37	159	81	78	168	82	86	92	49	43
10	20	11	9	31	15	16	39	19	20	17	14	3
11	15	8	7	35	16	19	26	16	10	21	11	10
12	12	8	4	33	18	15	35	16	19	23	13	10
13	15	6	9	34	18	16	32	12	20	14	4	10
14	13	5	8	26	14	12	36	19	17	17	7	10
15～19	59	27	32	143	67	76	157	70	87	73	39	34
15	14	8	6	28	13	15	35	15	20	16	7	9
16	11	4	7	26	13	13	33	18	15	8	3	5
17	13	6	7	25	14	11	24	7	17	14	8	6
18	9	3	6	24	8	16	33	13	20	7	5	2
19	12	6	6	40	19	21	32	17	15	28	16	12
20～24	62	30	32	146	80	66	167	90	77	105	61	44
20	18	11	7	20	10	10	29	14	15	16	8	8
21	13	5	8	30	18	12	34	21	13	25	17	8
22	12	4	8	31	18	13	34	22	12	19	10	9
23	11	7	4	25	9	16	36	16	20	23	14	9
24	8	3	5	40	25	15	34	17	17	22	12	10
25～29	78	45	33	194	96	98	226	108	118	113	64	49
25	23	13	10	42	19	23	40	24	16	23	13	10
26	17	8	9	45	16	29	41	19	22	22	14	8
27	9	7	2	37	22	15	42	20	22	21	14	7
28	15	7	8	38	21	17	46	21	25	22	11	11
29	14	10	4	32	18	14	57	24	33	25	12	13
30～34	106	55	51	210	104	106	281	141	140	158	79	79
30	18	10	8	42	20	22	46	22	24	27	13	14
31	20	9	11	41	27	14	52	24	28	35	14	21
32	24	13	11	43	22	21	67	39	28	34	11	23
33	27	13	14	44	17	27	56	25	31	28	19	9
34	17	10	7	40	18	22	60	31	29	34	22	12
35～39	129	60	69	262	135	127	368	177	191	222	124	98
35	18	8	10	60	34	26	69	28	41	36	18	18
36	22	13	9	49	24	25	77	38	39	54	29	25
37	26	13	13	59	28	31	78	35	43	43	23	20
38	31	8	23	38	19	19	83	44	39	38	23	15
39	32	18	14	56	30	26	61	32	29	51	31	20
40～44	100	56	44	288	134	154	322	165	157	186	93	93
40	27	17	10	59	22	37	74	36	38	35	15	20
41	25	15	10	54	25	29	66	32	34	40	19	21
42	20	12	8	60	30	30	67	40	27	51	28	23
43	12	5	7	40	20	20	49	24	25	31	13	18
44	16	7	9	75	37	38	66	33	33	29	18	11
45～49	111	59	52	212	120	92	307	153	154	129	71	58
45	23	11	12	53	34	19	73	41	32	41	23	18
46	28	17	11	45	26	19	57	26	31	32	19	13
47	14	4	10	36	21	15	50	25	25	15	9	6
48	24	14	10	42	23	19	70	32	38	26	12	14
49	22	13	9	36	16	20	57	29	28	15	8	7

町丁・男女・年齢別人口 - 烏山地域

平成22年1月1日

年齢	上祖師谷3丁目			上祖師谷4丁目			上祖師谷5丁目			上祖師谷6丁目		
	総数	男	女	総数	男	女	総数	男	女	総数	男	女
50～54	59	31	28	174	96	78	221	121	100	91	46	45
50	9	5	4	29	16	13	63	38	25	15	8	7
51	7	4	3	37	20	17	38	18	20	17	6	11
52	12	8	4	31	18	13	40	19	21	19	8	11
53	13	6	7	40	21	19	41	25	16	16	8	8
54	18	8	10	37	21	16	39	21	18	24	16	8
55～59	70	37	33	164	83	81	182	85	97	100	55	45
55	6	5	1	23	10	13	33	21	12	14	8	6
56	11	5	6	27	13	14	39	19	20	21	11	10
57	17	4	13	35	21	14	29	8	21	17	6	11
58	21	13	8	44	20	24	47	22	25	28	18	10
59	15	10	5	35	19	16	34	15	19	20	12	8
60～64	88	46	42	144	69	75	175	77	98	95	50	45
60	20	11	9	31	15	16	26	11	15	21	9	12
61	23	11	12	41	18	23	50	23	27	19	10	9
62	22	14	8	25	10	15	44	12	32	24	16	8
63	13	5	8	28	17	11	25	15	10	17	8	9
64	10	5	5	19	9	10	30	16	14	14	7	7
65～69	91	49	42	105	51	54	118	64	54	100	46	54
65	20	11	9	21	11	10	23	16	7	13	8	5
66	21	8	13	23	12	11	33	18	15	17	10	7
67	18	13	5	22	9	13	33	16	17	22	12	10
68	14	6	8	22	10	12	9	5	4	20	5	15
69	18	11	7	17	9	8	20	9	11	28	11	17
70～74	65	27	38	120	55	65	94	36	58	91	41	50
70	14	4	10	25	11	14	17	5	12	15	5	10
71	10	6	4	24	11	13	17	8	9	14	6	8
72	12	8	4	26	10	16	15	8	7	23	9	14
73	14	5	9	21	12	9	16	7	9	21	11	10
74	15	4	11	24	11	13	29	8	21	18	10	8
75～79	57	21	36	113	47	66	109	55	54	73	39	34
75	14	6	8	27	10	17	20	10	10	21	16	5
76	12	4	8	21	9	12	28	14	14	13	7	6
77	13	6	7	26	15	11	18	9	9	14	5	9
78	10	2	8	25	9	16	24	13	11	16	8	8
79	8	3	5	14	4	10	19	9	10	9	3	6
80～84	34	18	16	70	29	41	63	31	32	44	16	28
80	5	2	3	21	11	10	17	8	9	15	7	8
81	10	6	4	13	5	8	16	9	7	10	4	6
82	5	2	3	14	4	10	19	9	10	8	2	6
83	7	5	2	10	3	7	6	4	2	4	0	4
84	7	3	4	12	6	6	5	1	4	7	3	4
85～89	11	3	8	38	14	24	26	6	20	23	9	14
85	4	1	3	7	3	4	6	2	4	9	3	6
86	0	0	0	10	3	7	7	1	6	2	2	0
87	3	1	2	10	5	5	3	0	3	7	3	4
88	3	0	3	9	3	6	4	0	4	4	1	3
89	1	1	0	2	0	2	6	3	3	1	0	1
90～94	10	3	7	13	2	11	13	3	10	9	2	7
90	4	2	2	2	1	1	3	1	2	0	0	0
91	2	0	2	2	0	2	3	0	3	2	0	2
92	1	1	0	3	1	2	1	1	0	2	1	1
93	0	0	0	2	0	2	3	1	2	2	0	2
94	3	0	3	4	0	4	3	0	3	3	1	2
95～99	3	0	3	3	3	0	3	1	2	4	1	3
95	2	0	2	1	1	0	2	1	1	3	1	2
96	0	0	0	1	1	0	0	0	0	1	0	1
97	0	0	0	0	0	0	0	0	0	0	0	0
98	1	0	1	1	1	0	1	0	1	0	0	0
99	0	0	0	0	0	0	0	0	0	0	0	0
100以上	0	0	0	0	0	0	1	0	1	1	0	1
不詳者												

町丁・男女・年齢別人口 - 烏山地域

平成22年1月1日

年齢	上祖師谷7丁目			粕谷1丁目			粕谷2丁目			粕谷3丁目		
	総数	男	女	総数	男	女	総数	男	女	総数	男	女
総数	1,636	779	857	1,954	967	987	3,284	1,547	1,737	2,845	1,406	1,439
0～4	54	30	24	147	76	71	187	104	83	100	56	44
0	14	8	6	24	14	10	40	20	20	22	15	7
1	9	7	2	32	19	13	25	15	10	18	8	10
2	5	3	2	35	19	16	40	23	17	29	18	11
3	14	8	6	29	16	13	43	22	21	24	10	14
4	12	4	8	27	8	19	39	24	15	7	5	2
5～9	47	29	18	119	59	60	190	93	97	114	55	59
5	8	2	6	29	16	13	32	16	16	21	14	7
6	13	10	3	28	15	13	36	18	18	26	10	16
7	7	4	3	16	10	6	46	24	22	28	13	15
8	7	6	1	26	9	17	41	24	17	18	10	8
9	12	7	5	20	9	11	35	11	24	21	8	13
10～14	48	21	27	95	49	46	170	83	87	114	63	51
10	10	6	4	23	14	9	30	10	20	22	10	12
11	10	3	7	22	13	9	34	16	18	15	9	6
12	4	2	2	21	10	11	29	17	12	37	21	16
13	14	5	9	11	4	7	41	20	21	15	11	4
14	10	5	5	18	8	10	36	20	16	25	12	13
15～19	64	33	31	70	38	32	118	63	55	111	48	63
15	10	5	5	10	4	6	24	13	11	26	13	13
16	9	2	7	16	12	4	26	14	12	25	8	17
17	18	10	8	10	8	2	26	16	10	20	10	10
18	14	7	7	17	3	14	18	7	11	22	9	13
19	13	9	4	17	11	6	24	13	11	18	8	10
20～24	90	36	54	105	55	50	153	73	80	153	78	75
20	17	5	12	19	8	11	24	10	14	21	12	9
21	14	5	9	24	17	7	30	15	15	35	18	17
22	20	9	11	19	7	12	25	10	15	29	14	15
23	19	5	14	19	12	7	35	14	21	31	17	14
24	20	12	8	24	11	13	39	24	15	37	17	20
25～29	123	65	58	96	39	57	154	71	83	192	108	84
25	19	6	13	16	4	12	30	15	15	37	21	16
26	31	18	13	18	7	11	36	22	14	47	23	24
27	19	10	9	19	9	10	28	15	13	40	26	14
28	20	11	9	20	10	10	27	9	18	32	12	20
29	34	20	14	23	9	14	33	10	23	36	26	10
30～34	132	63	69	190	81	109	248	116	132	215	102	113
30	30	14	16	25	10	15	41	13	28	52	23	29
31	23	11	12	31	15	16	44	19	25	48	23	25
32	27	20	7	40	12	28	50	26	24	40	20	20
33	22	8	14	50	24	26	49	22	27	38	16	22
34	30	10	20	44	20	24	64	36	28	37	20	17
35～39	143	74	69	263	126	137	349	151	198	241	120	121
35	36	11	25	47	23	24	52	31	21	54	24	30
36	31	16	15	65	32	33	78	32	46	42	24	18
37	25	14	11	48	25	23	71	29	42	56	27	29
38	19	12	7	54	25	29	78	33	45	48	21	27
39	32	21	11	49	21	28	70	26	44	41	24	17
40～44	125	65	60	213	112	101	358	190	168	242	117	125
40	31	21	10	55	26	29	84	42	42	53	30	23
41	22	7	15	38	20	18	65	42	23	41	22	19
42	27	15	12	49	29	20	79	44	35	56	22	34
43	31	14	17	27	13	14	45	20	25	53	28	25
44	14	8	6	44	24	20	85	42	43	39	15	24
45～49	115	51	64	143	82	61	244	126	118	238	122	116
45	23	9	14	31	16	15	52	24	28	52	29	23
46	22	11	11	29	16	13	57	33	24	51	31	20
47	30	14	16	28	15	13	42	23	19	41	15	26
48	18	7	11	30	20	10	49	25	24	46	24	22
49	22	10	12	25	15	10	44	21	23	48	23	25

町丁・男女・年齢別人口 - 烏山地域

平成22年1月1日

年齢	上祖師谷7丁目			粕谷1丁目			粕谷2丁目			粕谷3丁目		
	総数	男	女	総数	男	女	総数	男	女	総数	男	女
50～54	96	49	47	118	63	55	193	93	100	163	87	76
50	16	10	6	33	21	12	46	24	22	41	26	15
51	17	5	12	27	12	15	40	19	21	26	11	15
52	29	20	9	21	10	11	31	8	23	32	17	15
53	20	9	11	22	12	10	35	20	15	37	19	18
54	14	5	9	15	8	7	41	22	19	27	14	13
55～59	80	40	40	86	48	38	166	78	88	162	88	74
55	13	9	4	12	7	5	28	13	15	33	21	12
56	17	5	12	21	11	10	32	18	14	21	12	9
57	19	10	9	18	14	4	28	16	12	28	14	14
58	16	9	7	25	11	14	39	12	27	43	25	18
59	15	7	8	10	5	5	39	19	20	37	16	21
60～64	114	46	68	73	38	35	212	108	104	159	78	81
60	22	8	14	17	11	6	37	18	19	39	19	20
61	29	14	15	17	7	10	61	30	31	38	14	24
62	30	8	22	17	9	8	47	22	25	38	21	17
63	12	4	8	13	7	6	40	21	19	22	10	12
64	21	12	9	9	4	5	27	17	10	22	14	8
65～69	93	45	48	78	31	47	128	49	79	146	68	78
65	18	8	10	17	5	12	23	11	12	26	14	12
66	21	11	10	10	6	4	28	12	16	31	14	17
67	25	11	14	16	6	10	26	12	14	27	9	18
68	19	9	10	18	5	13	23	6	17	30	15	15
69	10	6	4	17	9	8	28	8	20	32	16	16
70～74	114	52	62	63	31	32	125	56	69	131	61	70
70	19	11	8	13	7	6	25	8	17	25	13	12
71	20	11	9	17	10	7	13	7	6	21	10	11
72	26	10	16	12	3	9	34	15	19	26	12	14
73	25	9	16	14	8	6	25	14	11	27	15	12
74	24	11	13	7	3	4	28	12	16	32	11	21
75～79	83	34	49	47	22	25	115	52	63	151	62	89
75	22	9	13	10	6	4	26	12	14	24	9	15
76	21	8	13	13	7	6	22	10	12	35	15	20
77	14	6	8	9	2	7	19	5	14	28	7	21
78	13	6	7	6	3	3	23	13	10	25	10	15
79	13	5	8	9	4	5	25	12	13	39	21	18
80～84	65	31	34	26	10	16	74	26	48	129	52	77
80	17	10	7	7	3	4	22	8	14	29	13	16
81	12	3	9	3	3	0	18	7	11	23	8	15
82	13	7	6	4	1	3	11	4	7	25	5	20
83	12	6	6	6	2	4	14	5	9	31	12	19
84	11	5	6	6	1	5	9	2	7	21	14	7
85～89	31	9	22	14	6	8	47	10	37	59	28	31
85	13	5	8	2	1	1	14	6	8	22	10	12
86	4	1	3	4	2	2	11	2	9	10	7	3
87	5	1	4	4	2	2	11	2	9	11	4	7
88	6	1	5	0	0	0	6	0	6	10	4	6
89	3	1	2	4	1	3	5	0	5	6	3	3
90～94	11	4	7	4	1	3	33	4	29	20	9	11
90	1	0	1	0	0	0	6	2	4	5	2	3
91	3	0	3	2	1	1	5	0	5	1	0	1
92	2	0	2	1	0	1	8	0	8	6	2	4
93	3	3	0	0	0	0	9	0	9	6	3	3
94	2	1	1	1	0	1	5	2	3	2	2	0
95～99	6	2	4	4	0	4	16	0	16	5	4	1
95	2	1	1	2	0	2	4	0	4	1	0	1
96	1	0	1	2	0	2	5	0	5	1	1	0
97	2	1	1	0	0	0	1	0	1	1	1	0
98	1	0	1	0	0	0	4	0	4	2	2	0
99	0	0	0	0	0	0	2	0	2	0	0	0
100以上	2	0	2	0	0	0	4	1	3	0	0	0
不詳者											0	0

町丁・男女・年齢別人口 - 烏山地域

平成22年1月1日

年齢	粕谷4丁目			烏山出張所			給田1丁目			給田2丁目		
	総数	男	女	総数	男	女	総数	男	女	総数	男	女
総数	2,119	994	1,125	57,350	27,751	29,599	1,220	603	617	1,400	691	709
0～4	65	37	28	2,188	1,147	1,041	25	16	9	49	25	24
0	15	7	8	461	226	235	6	4	2	17	5	12
1	11	5	6	478	245	233	9	6	3	9	6	3
2	18	9	9	417	235	182	3	3	0	9	7	2
3	12	9	3	423	232	191	4	1	3	4	0	4
4	9	7	2	409	209	200	3	2	1	10	7	3
5～9	51	30	21	1,965	1,038	927	27	16	11	45	25	20
5	12	7	5	400	218	182	7	3	4	8	7	1
6	9	4	5	373	201	172	8	6	2	6	3	3
7	12	7	5	449	235	214	6	4	2	8	1	7
8	12	7	5	374	189	185	4	1	3	9	6	3
9	6	5	1	369	195	174	2	2	0	14	8	6
10～14	59	24	35	2,006	1,019	987	43	20	23	38	22	16
10	7	0	7	427	211	216	11	4	7	5	2	3
11	14	6	8	378	203	175	8	5	3	10	9	1
12	13	9	4	391	196	195	10	3	7	6	2	4
13	11	4	7	428	209	219	8	4	4	11	7	4
14	14	5	9	382	200	182	6	4	2	6	2	4
15～19	64	36	28	2,109	985	1,124	33	10	23	42	22	20
15	10	7	3	391	212	179	5	3	2	9	6	3
16	7	4	3	361	172	189	6	1	5	7	5	2
17	10	5	5	369	182	187	5	3	2	7	3	4
18	7	4	3	425	200	225	7	2	5	7	2	5
19	30	16	14	563	219	344	10	1	9	12	6	6
20～24	145	59	86	3,424	1,595	1,829	73	42	31	86	50	36
20	18	10	8	565	266	299	6	3	3	10	9	1
21	23	14	9	686	295	391	15	7	8	18	10	8
22	30	6	24	634	309	325	8	4	4	14	4	10
23	37	14	23	735	350	385	23	12	11	17	12	5
24	37	15	22	804	375	429	21	16	5	27	15	12
25～29	200	78	122	4,691	2,260	2,431	135	75	60	124	62	62
25	36	15	21	882	410	472	34	19	15	22	12	10
26	45	19	26	918	430	488	35	22	13	23	12	11
27	37	16	21	953	454	499	20	9	11	21	10	11
28	48	19	29	961	489	472	23	13	10	31	17	14
29	34	9	25	977	477	500	23	12	11	27	11	16
30～34	216	106	110	5,325	2,621	2,704	100	51	49	119	57	62
30	34	10	24	1022	510	512	26	17	9	25	12	13
31	52	24	28	1041	513	528	26	10	16	26	11	15
32	50	25	25	1073	506	567	18	8	10	25	13	12
33	44	26	18	1083	526	557	18	8	10	20	6	14
34	36	21	15	1106	566	540	12	8	4	23	15	8
35～39	233	109	124	5,606	2,752	2,854	107	58	49	111	57	54
35	44	18	26	1104	551	553	16	9	7	28	17	11
36	40	18	22	1133	543	590	26	13	13	19	9	10
37	50	27	23	1199	572	627	27	11	16	21	10	11
38	57	25	32	1144	568	576	18	16	2	23	11	12
39	42	21	21	1026	518	508	20	9	11	20	10	10
40～44	189	97	92	4,929	2,545	2,384	67	35	32	107	60	47
40	42	19	23	1001	516	485	14	9	5	30	17	13
41	37	19	18	1095	559	536	16	8	8	19	11	8
42	48	25	23	1010	532	478	13	8	5	22	13	9
43	15	8	7	805	413	392	7	2	5	16	10	6
44	47	26	21	1018	525	493	17	8	9	20	9	11
45～49	128	68	60	3,964	2,112	1,852	79	46	33	82	37	45
45	32	16	16	914	493	421	21	12	9	21	7	14
46	30	15	15	799	421	378	9	3	6	15	11	4
47	23	11	12	784	411	373	19	11	8	18	7	11
48	24	14	10	734	371	363	15	11	4	16	9	7
49	19	12	7	733	416	317	15	9	6	12	3	9

町丁・男女・年齢別人口 - 烏山地域

平成22年1月1日

年齢	粕谷4丁目			烏山出張所			給田1丁目			給田2丁目		
	総数	男	女	総数	男	女	総数	男	女	総数	男	女
50～54	92	45	47	3,175	1,624	1,551	68	33	35	75	42	33
50	27	12	15	707	338	369	17	8	9	21	8	13
51	17	9	8	671	356	315	17	10	7	13	7	6
52	15	5	10	585	297	288	18	9	9	17	11	6
53	21	10	11	625	330	295	7	3	4	13	7	6
54	12	9	3	587	303	284	9	3	6	11	9	2
55～59	120	64	56	3,187	1,608	1,579	55	27	28	87	44	43
55	24	14	10	600	283	317	12	5	7	13	7	6
56	25	10	15	596	318	278	17	11	6	19	11	8
57	27	15	12	627	337	290	9	5	4	18	9	9
58	19	9	10	647	305	342	7	3	4	17	8	9
59	25	16	9	717	365	352	10	3	7	20	9	11
60～64	137	73	64	3,624	1,783	1,841	82	38	44	94	41	53
60	44	26	18	818	397	421	19	11	8	22	5	17
61	35	17	18	846	404	442	26	12	14	20	10	10
62	24	12	12	824	416	408	22	11	11	26	14	12
63	18	7	11	601	302	299	12	4	8	17	10	7
64	16	11	5	535	264	271	3	0	3	9	2	7
65～69	113	50	63	3,126	1,398	1,728	89	41	48	81	37	44
65	20	9	11	593	276	317	13	5	8	12	6	6
66	27	12	15	656	295	361	22	12	10	16	5	11
67	22	8	14	612	264	348	20	11	9	17	8	9
68	25	12	13	648	301	347	18	8	10	19	11	8
69	19	9	10	617	262	355	16	5	11	17	7	10
70～74	108	41	67	2,753	1,211	1,542	71	32	39	95	41	54
70	14	7	7	503	232	271	12	6	6	17	6	11
71	19	6	13	521	223	298	13	5	8	14	4	10
72	23	7	16	589	249	340	17	8	9	18	12	6
73	31	15	16	535	237	298	14	7	7	23	7	16
74	21	6	15	605	270	335	15	6	9	23	12	11
75～79	94	44	50	2,391	992	1,399	85	36	49	87	38	49
75	20	11	9	531	224	307	18	10	8	18	3	15
76	15	7	8	520	209	311	23	11	12	15	10	5
77	21	10	11	505	215	290	18	6	12	19	8	11
78	19	11	8	439	185	254	13	7	6	22	9	13
79	19	5	14	396	159	237	13	2	11	13	8	5
80～84	59	21	38	1,646	670	976	41	18	23	45	16	29
80	13	6	7	410	171	239	12	4	8	11	6	5
81	11	4	7	365	169	196	6	3	3	7	1	6
82	11	4	7	306	110	196	7	5	2	5	0	5
83	8	3	5	305	116	189	10	3	7	10	5	5
84	16	4	12	260	104	156	6	3	3	12	4	8
85～89	29	7	22	823	287	536	33	7	26	21	12	9
85	5	4	1	234	94	140	8	2	6	6	3	3
86	10	2	8	192	67	125	9	3	6	4	3	1
87	5	0	5	158	52	106	7	1	6	6	3	3
88	4	0	4	123	35	88	6	1	5	2	1	1
89	5	1	4	116	39	77	3	0	3	3	2	1
90～94	14	5	9	303	85	218	5	2	3	7	3	4
90	4	2	2	95	33	62	1	1	0	3	2	1
91	6	3	3	82	21	61	1	1	0	0	0	0
92	2	0	2	55	19	36	1	0	1	2	1	1
93	2	0	2	44	9	35	1	0	1	1	0	1
94	0	0	0	27	3	24	1	0	1	1	0	1
95～99	2	0	2	97	17	80	2	0	2	4	0	4
95	2	0	2	42	8	34	0	0	0	3	0	3
96	0	0	0	17	6	11	1	0	1	0	0	0
97	0	0	0	23	3	20	1	0	1	1	0	1
98	0	0	0	9	0	9	0	0	0	0	0	0
99	0	0	0	6	0	6	0	0	0	0	0	0
100以上	1	0	1	18	2	16	0	0	0	1	0	1
不詳者	0	0	0	0	0	0	0	0	0	0	0	0

町丁・男女・年齢別人口 - 烏山地域

平成22年1月1日

年齢	給田3丁目			給田4丁目			給田5丁目			南烏山1丁目		
	総数	男	女	総数	男	女	総数	男	女	総数	男	女
総数	3,901	1,884	2,017	3,202	1,634	1,568	1,964	960	1,004	3,271	1,519	1,752
0～4	161	80	81	145	85	60	107	53	54	118	59	59
0	36	19	17	30	16	14	21	12	9	29	13	16
1	38	17	21	41	26	15	23	8	15	18	8	10
2	28	14	14	20	12	8	18	9	9	18	10	8
3	32	16	16	30	18	12	25	13	12	33	20	13
4	27	14	13	24	13	11	20	11	9	20	8	12
5～9	144	68	76	132	64	68	86	54	32	102	57	45
5	32	16	16	26	16	10	18	13	5	25	16	9
6	32	19	13	22	9	13	15	5	10	16	9	7
7	32	12	20	26	15	11	22	16	6	18	9	9
8	27	13	14	34	13	21	16	10	6	23	14	9
9	21	8	13	24	11	13	15	10	5	20	9	11
10～14	133	74	59	136	57	79	100	49	51	129	60	69
10	27	14	13	33	14	19	13	3	10	23	12	11
11	22	10	12	27	11	16	26	14	12	26	13	13
12	23	16	7	19	9	10	17	11	6	26	16	10
13	32	19	13	29	12	17	16	7	9	27	10	17
14	29	15	14	28	11	17	28	14	14	27	9	18
15～19	128	60	68	154	96	58	73	37	36	113	50	63
15	21	9	12	26	17	9	15	10	5	19	12	7
16	32	14	18	19	11	8	19	8	11	17	7	10
17	27	9	18	20	13	7	11	6	5	22	14	8
18	19	12	7	38	21	17	12	7	5	25	10	15
19	29	16	13	51	34	17	16	6	10	30	7	23
20～24	252	109	143	247	157	90	91	47	44	239	104	135
20	29	14	15	48	36	12	18	10	8	33	11	22
21	46	15	31	62	35	27	18	10	8	46	25	21
22	48	25	23	54	37	17	21	10	11	40	22	18
23	67	32	35	42	22	20	17	8	9	53	25	28
24	62	23	39	41	27	14	17	9	8	67	21	46
25～29	433	205	228	251	136	115	108	57	51	273	123	150
25	89	44	45	53	28	25	21	13	8	55	26	29
26	78	35	43	54	28	26	22	9	13	54	25	29
27	86	41	45	51	27	24	15	7	8	54	21	33
28	91	44	47	49	29	20	21	11	10	61	26	35
29	89	41	48	44	24	20	29	17	12	49	25	24
30～34	442	213	229	300	155	145	157	79	78	296	140	156
30	77	42	35	38	17	21	40	23	17	56	23	33
31	90	48	42	70	36	34	30	12	18	63	27	36
32	76	29	47	69	39	30	21	11	10	53	25	28
33	94	45	49	60	30	30	34	17	17	52	28	24
34	105	49	56	63	33	30	32	16	16	72	37	35
35～39	434	221	213	340	162	178	177	82	95	310	131	179
35	103	55	48	63	31	32	44	17	27	58	29	29
36	82	36	46	63	26	37	32	14	18	69	28	41
37	74	42	32	71	36	35	33	14	19	78	42	36
38	79	40	39	80	38	42	41	22	19	48	12	36
39	96	48	48	63	31	32	27	15	12	57	20	37
40～44	302	148	154	316	148	168	181	88	93	258	137	121
40	75	38	37	64	30	34	34	17	17	53	27	26
41	55	29	26	63	26	37	40	18	22	54	25	29
42	73	36	37	71	41	30	49	27	22	52	29	23
43	41	17	24	51	21	30	28	12	16	40	18	22
44	58	28	30	67	30	37	30	14	16	59	38	21
45～49	283	149	134	204	110	94	135	71	64	218	108	110
45	65	34	31	53	30	23	34	17	17	49	27	22
46	73	36	37	40	19	21	31	19	12	40	20	20
47	50	28	22	53	33	20	15	12	3	41	22	19
48	51	23	28	29	14	15	34	11	23	43	19	24
49	44	28	16	29	14	15	21	12	9	45	20	25

町丁・男女・年齢別人口 - 烏山地域

平成22年1月1日

年齢	給田3丁目			給田4丁目			給田5丁目			南烏山1丁目		
	総数	男	女	総数	男	女	総数	男	女	総数	男	女
50～54	202	122	80	147	76	71	122	68	54	207	99	108
50	51	32	19	28	12	16	29	14	15	40	16	24
51	32	20	12	31	16	15	21	14	7	44	24	20
52	37	18	19	31	15	16	26	12	14	38	19	19
53	45	27	18	29	14	15	25	16	9	43	21	22
54	37	25	12	28	19	9	21	12	9	42	19	23
55～59	214	99	115	142	77	65	112	51	61	201	95	106
55	35	17	18	30	19	11	20	8	12	43	19	24
56	41	19	22	27	10	17	28	13	15	40	20	20
57	49	24	25	36	21	15	17	7	10	37	16	21
58	42	17	25	18	8	10	28	13	15	32	14	18
59	47	22	25	31	19	12	19	10	9	49	26	23
60～64	219	108	111	182	81	101	146	74	72	233	119	114
60	60	26	34	39	19	20	39	19	20	49	23	26
61	66	32	34	39	17	22	32	16	16	50	25	25
62	33	21	12	47	24	23	25	13	12	45	25	20
63	36	18	18	25	10	15	23	12	11	43	22	21
64	24	11	13	32	11	21	27	14	13	46	24	22
65～69	149	62	87	169	80	89	101	49	52	156	72	84
65	28	15	13	37	14	23	21	11	10	32	10	22
66	30	11	19	41	19	22	19	9	10	29	16	13
67	29	10	19	41	23	18	15	7	8	30	14	16
68	30	14	16	30	15	15	19	8	11	36	20	16
69	32	12	20	20	9	11	27	14	13	29	12	17
70～74	129	63	66	135	61	74	112	51	61	135	59	76
70	25	15	10	28	10	18	14	6	8	24	12	12
71	33	17	16	30	18	12	32	17	15	26	11	15
72	26	14	12	29	17	12	22	11	11	30	7	23
73	20	9	11	19	8	11	15	5	10	29	20	9
74	25	8	17	29	8	21	29	12	17	26	9	17
75～79	120	52	68	104	46	58	73	31	42	110	40	70
75	31	11	20	25	14	11	17	11	6	34	15	19
76	25	12	13	22	10	12	20	5	15	24	6	18
77	24	14	10	22	9	13	10	3	7	20	5	15
78	26	10	16	16	5	11	13	7	6	18	9	9
79	14	5	9	19	8	11	13	5	8	14	5	9
80～84	89	33	56	58	31	27	46	15	31	86	35	51
80	24	9	15	10	6	4	10	6	4	23	12	11
81	11	6	5	22	11	11	12	5	7	17	8	9
82	17	2	15	9	7	2	5	0	5	18	5	13
83	22	8	14	8	4	4	13	3	10	14	6	8
84	15	8	7	9	3	6	6	1	5	14	4	10
85～89	45	13	32	25	8	17	21	2	19	56	21	35
85	18	5	13	9	5	4	5	2	3	13	7	6
86	12	4	8	6	2	4	3	0	3	15	4	11
87	7	1	6	3	1	2	4	0	4	9	1	8
88	5	2	3	4	0	4	4	0	4	11	5	6
89	3	1	2	3	0	3	5	0	5	8	4	4
90～94	13	3	10	11	2	9	10	2	8	22	9	13
90	0	0	0	8	2	6	2	1	1	7	5	2
91	6	3	3	1	0	1	4	1	3	5	0	5
92	2	0	2	0	0	0	1	0	1	3	1	2
93	4	0	4	1	0	1	2	0	2	6	3	3
94	1	0	1	1	0	1	1	0	1	1	0	1
95～99	9	2	7	3	2	1	4	0	4	9	1	8
95	4	1	3	1	1	0	1	0	1	2	0	2
96	2	0	2	0	0	0	0	0	0	3	1	2
97	3	1	2	2	1	1	1	0	1	3	0	3
98	0	0	0	0	0	0	0	0	0	0	0	0
99	0	0	0	0	0	0	2	0	2	1	0	1
100以上	0	0	0	1	0	1	2	0	2	0	0	0
不詳者	0	0	0	0	0	0	0	0	0	0	0	0

町丁・男女・年齢別人口 - 烏山地域

平成22年1月1日

年齢	南烏山2丁目			南烏山3丁目			南烏山4丁目			南烏山5丁目		
	総数	男	女	総数	男	女	総数	男	女	総数	男	女
総数	4,314	1,987	2,327	3,313	1,553	1,760	2,807	1,341	1,466	2,054	916	1,138
0～4	160	87	73	114	64	50	66	29	37	53	24	29
0	46	22	24	25	10	15	17	5	12	6	4	2
1	32	16	16	22	14	8	11	5	6	16	6	10
2	32	20	12	20	14	6	12	4	8	12	5	7
3	22	15	7	24	15	9	12	6	6	5	2	3
4	28	14	14	23	11	12	14	9	5	14	7	7
5～9	99	56	43	100	52	48	49	32	17	43	25	18
5	24	15	9	16	8	8	9	6	3	7	3	4
6	17	9	8	24	13	11	8	5	3	13	7	6
7	27	14	13	21	9	12	13	9	4	6	3	3
8	13	6	7	21	13	8	8	3	5	9	6	3
9	18	12	6	18	9	9	11	9	2	8	6	2
10～14	100	51	49	133	74	59	62	28	34	42	24	18
10	20	13	7	37	19	18	13	5	8	11	6	5
11	15	6	9	20	13	7	14	9	5	6	4	2
12	12	4	8	21	10	11	18	6	12	11	6	5
13	31	16	15	34	22	12	8	3	5	8	5	3
14	22	12	10	21	10	11	9	5	4	6	3	3
15～19	98	34	64	122	57	65	75	41	34	57	19	38
15	16	7	9	20	11	9	10	7	3	7	3	4
16	16	6	10	25	16	9	14	7	7	7	1	6
17	14	7	7	24	7	17	9	5	4	7	2	5
18	23	8	15	30	12	18	17	12	5	11	4	7
19	29	6	23	23	11	12	25	10	15	25	9	16
20～24	200	82	118	144	55	89	231	84	147	126	36	90
20	28	8	20	30	13	17	30	11	19	16	5	11
21	36	14	22	22	5	17	30	13	17	27	4	23
22	41	20	21	24	11	13	38	11	27	22	6	16
23	48	20	28	33	15	18	57	22	35	25	10	15
24	47	20	27	35	11	24	76	27	49	36	11	25
25～29	315	136	179	241	113	128	384	171	213	242	94	148
25	59	23	36	36	17	19	65	22	43	54	18	36
26	58	20	38	48	20	28	83	39	44	38	14	24
27	58	33	25	50	22	28	87	34	53	50	20	30
28	62	28	34	53	29	24	76	42	34	45	17	28
29	78	32	46	54	25	29	73	34	39	55	25	30
30～34	405	192	213	287	135	152	327	143	184	232	114	118
30	68	26	42	55	30	25	63	29	34	41	17	24
31	65	32	33	56	21	35	67	31	36	55	28	27
32	96	48	48	58	25	33	62	25	37	56	28	28
33	89	37	52	58	26	32	71	30	41	36	22	14
34	87	49	38	60	33	27	64	28	36	44	19	25
35～39	404	189	215	321	155	166	272	138	134	201	95	106
35	83	41	42	67	38	29	58	31	27	37	20	17
36	74	30	44	58	29	29	54	29	25	55	21	34
37	99	48	51	65	29	36	62	31	31	31	17	14
38	93	44	49	67	30	37	52	25	27	44	20	24
39	55	26	29	64	29	35	46	22	24	34	17	17
40～44	354	185	169	302	144	158	237	126	111	163	76	87
40	74	39	35	47	17	30	50	26	24	33	20	13
41	91	45	46	72	36	36	50	23	27	45	22	23
42	81	44	37	67	33	34	51	30	21	31	12	19
43	55	27	28	59	29	30	31	16	15	27	12	15
44	53	30	23	57	29	28	55	31	24	27	10	17
45～49	282	152	130	284	144	140	169	94	75	132	66	66
45	57	33	24	73	40	33	39	18	21	35	20	15
46	61	27	34	59	29	30	36	21	15	26	11	15
47	54	32	22	49	20	29	34	19	15	23	9	14
48	56	29	27	51	19	32	37	22	15	22	14	8
49	54	31	23	52	36	16	23	14	9	26	12	14

町丁・男女・年齢別人口 - 烏山地域

平成22年1月1日

年齢	南烏山2丁目			南烏山3丁目			南烏山4丁目			南烏山5丁目		
	総数	男	女	総数	男	女	総数	男	女	総数	男	女
50～54	236	105	131	221	98	123	144	73	71	111	53	58
50	52	19	33	48	22	26	31	15	16	28	16	12
51	42	16	26	50	21	29	38	12	26	23	12	11
52	41	21	20	32	12	20	26	15	11	22	8	14
53	56	28	28	49	21	28	23	17	6	24	11	13
54	45	21	24	42	22	20	26	14	12	14	6	8
55～59	240	126	114	219	108	111	134	75	59	121	60	61
55	45	19	26	50	22	28	24	13	11	22	8	14
56	46	26	20	33	19	14	26	14	12	22	14	8
57	38	23	15	46	24	22	21	11	10	22	14	8
58	54	26	28	41	19	22	33	16	17	17	5	12
59	57	32	25	49	24	25	30	21	9	38	19	19
60～64	281	134	147	227	115	112	157	85	72	139	66	73
60	68	31	37	52	24	28	42	23	19	32	13	19
61	68	34	34	60	23	37	37	21	16	28	9	19
62	64	28	36	50	39	11	29	14	15	43	24	19
63	41	24	17	35	14	21	28	16	12	18	8	10
64	40	17	23	30	15	15	21	11	10	18	12	6
65～69	284	118	166	203	91	112	143	77	66	118	61	57
65	46	23	23	42	18	24	34	22	12	27	11	16
66	68	35	33	39	20	19	32	16	16	21	11	10
67	59	13	46	40	14	26	32	16	16	25	15	10
68	53	23	30	50	24	26	25	15	10	25	16	9
69	58	24	34	32	15	17	20	8	12	20	8	12
70～74	292	123	169	146	65	81	103	44	59	75	30	45
70	49	21	28	39	18	21	19	8	11	16	6	10
71	56	19	37	16	6	10	17	3	14	14	6	8
72	65	25	40	23	14	9	22	11	11	11	2	9
73	59	25	34	30	14	16	19	5	14	19	10	9
74	63	33	30	38	13	25	26	17	9	15	6	9
75～79	259	97	162	108	43	65	101	44	57	73	27	46
75	56	21	35	20	7	13	22	13	9	18	5	13
76	53	19	34	17	9	8	18	5	13	13	5	8
77	59	28	31	25	8	17	19	8	11	17	7	10
78	48	13	35	26	12	14	23	9	14	11	6	5
79	43	16	27	20	7	13	19	9	10	14	4	10
80～84	195	77	118	86	20	66	78	33	45	52	20	32
80	47	19	28	24	7	17	30	15	15	14	3	11
81	40	19	21	23	7	16	14	4	10	4	3	1
82	41	16	25	14	2	12	14	3	11	9	2	7
83	40	15	25	11	1	10	12	5	7	11	3	8
84	27	8	19	14	3	11	8	6	2	14	9	5
85～89	73	28	45	35	14	21	51	19	32	53	20	33
85	24	9	15	8	5	3	11	5	6	10	3	7
86	16	7	9	15	5	10	12	3	9	7	2	5
87	10	4	6	8	3	5	9	4	5	13	7	6
88	11	4	7	1	0	1	9	2	7	12	5	7
89	12	4	8	3	1	2	10	5	5	11	3	8
90～94	30	13	17	15	5	10	19	5	14	16	5	11
90	13	6	7	3	1	2	11	3	8	5	3	2
91	6	2	4	6	2	4	2	0	2	6	1	5
92	7	4	3	4	2	2	1	0	1	3	0	3
93	3	1	2	1	0	1	3	1	2	0	0	0
94	1	0	1	1	0	1	2	1	1	2	1	1
95～99	4	1	3	5	1	4	5	0	5	5	1	4
95	2	0	2	3	1	2	2	0	2	4	1	3
96	0	0	0	0	0	0	1	0	1	0	0	0
97	2	1	1	2	0	2	1	0	1	0	0	0
98	0	0	0	0	0	0	0	0	0	1	0	1
99	0	0	0	0	0	0	1	0	1	0	0	0
100以上	3	1	2	0	0	0	0	0	0	0	0	0
不詳者	0	0	0	0	0	0	0	0	0	0	0	0

町丁・男女・年齢別人口 - 烏山地域

平成22年1月1日

年齢	南烏山6丁目			北烏山1丁目			北烏山2丁目			北烏山3丁目		
	総数	男	女	総数	男	女	総数	男	女	総数	男	女
総数	4,619	2,251	2,368	4,616	2,259	2,357	1,917	917	1,000	3,364	1,648	1,716
0～4	121	75	46	172	91	81	46	20	26	105	63	42
0	30	19	11	38	16	22	10	5	5	18	10	8
1	36	20	16	36	19	17	11	6	5	22	15	7
2	20	12	8	39	19	20	8	4	4	25	17	8
3	17	13	4	28	21	7	9	3	6	22	11	11
4	18	11	7	31	16	15	8	2	6	18	10	8
5～9	91	50	41	185	82	103	36	21	15	101	53	48
5	27	15	12	34	16	18	7	5	2	25	10	15
6	16	9	7	35	17	18	8	5	3	18	13	5
7	22	13	9	38	18	20	9	3	6	25	10	15
8	13	8	5	43	16	27	4	2	2	15	8	7
9	13	5	8	35	15	20	8	6	2	18	12	6
10～14	113	56	57	193	100	93	35	24	11	114	71	43
10	22	12	10	42	20	22	8	6	2	19	11	8
11	20	8	12	28	18	10	5	4	1	20	12	8
12	22	10	12	49	24	25	6	4	2	23	14	9
13	23	10	13	41	20	21	9	5	4	20	13	7
14	26	16	10	33	18	15	7	5	2	32	21	11
15～19	124	67	57	188	97	91	35	27	8	107	46	61
15	25	15	10	41	25	16	9	5	4	24	8	16
16	26	12	14	40	19	21	6	4	2	21	7	14
17	19	12	7	35	15	20	11	10	1	18	9	9
18	20	9	11	43	25	18	6	5	1	24	12	12
19	34	19	15	29	13	16	3	3	0	20	10	10
20～24	306	135	171	228	122	106	66	38	28	154	77	77
20	34	18	16	46	26	20	12	9	3	19	11	8
21	57	23	34	45	22	23	9	6	3	26	12	14
22	54	26	28	45	24	21	12	6	6	26	12	14
23	79	33	46	37	19	18	13	8	5	35	19	16
24	82	35	47	55	31	24	20	9	11	48	23	25
25～29	466	210	256	362	189	173	87	48	39	209	112	97
25	75	34	41	72	35	37	16	8	8	37	21	16
26	91	35	56	84	43	41	13	10	3	28	17	11
27	92	44	48	81	44	37	16	7	9	51	27	24
28	97	41	56	56	34	22	23	13	10	51	21	30
29	111	56	55	69	33	36	19	10	9	42	26	16
30～34	548	277	271	419	211	208	127	62	65	305	163	142
30	127	72	55	87	45	42	23	11	12	64	37	27
31	112	63	49	89	48	41	26	9	17	56	29	27
32	106	48	58	86	33	53	24	14	10	68	37	31
33	121	50	71	75	39	36	21	7	14	58	30	28
34	82	44	38	82	46	36	33	21	12	59	30	29
35～39	496	245	251	399	194	205	160	90	70	291	141	150
35	90	39	51	76	40	36	19	8	11	60	27	33
36	100	51	49	85	44	41	36	22	14	70	29	41
37	107	51	56	74	33	41	35	16	19	66	27	39
38	117	69	48	75	33	42	38	24	14	41	23	18
39	82	35	47	89	44	45	32	20	12	54	35	19
40～44	414	222	192	371	191	180	112	59	53	256	132	124
40	85	47	38	65	34	31	25	16	9	55	26	29
41	87	49	38	95	47	48	27	9	18	48	26	22
42	79	39	40	74	39	35	18	12	6	47	25	22
43	69	38	31	61	32	29	22	11	11	52	27	25
44	94	49	45	76	39	37	20	11	9	54	28	26
45～49	340	177	163	330	188	142	90	47	43	212	121	91
45	77	31	46	73	46	27	17	9	8	48	31	17
46	68	41	27	74	47	27	21	13	8	38	18	20
47	79	43	36	79	31	48	19	9	10	37	19	18
48	55	27	28	48	31	17	18	9	9	40	20	20
49	61	35	26	56	33	23	15	7	8	49	33	16

町丁・男女・年齢別人口 - 烏山地域

平成22年1月1日

年齢	南烏山6丁目			北烏山1丁目			北烏山2丁目			北烏山3丁目		
	総数	男	女	総数	男	女	総数	男	女	総数	男	女
50～54	284	142	142	258	133	125	80	41	39	183	90	93
50	57	23	34	58	25	33	12	6	6	33	16	17
51	67	40	27	62	33	29	14	11	3	47	24	23
52	55	28	27	42	27	15	20	10	10	35	18	17
53	59	31	28	50	26	24	16	8	8	31	17	14
54	46	20	26	46	22	24	18	6	12	37	15	22
55～59	221	115	106	300	141	159	126	57	69	195	104	91
55	32	17	15	55	24	31	19	9	10	38	18	20
56	40	20	20	55	23	32	21	9	12	30	20	10
57	40	24	16	63	33	30	28	12	16	36	20	16
58	56	26	30	71	39	32	25	12	13	46	19	27
59	53	28	25	56	22	34	33	15	18	45	27	18
60～64	248	129	119	303	158	145	193	89	104	216	105	111
60	56	27	29	64	32	32	39	20	19	49	28	21
61	45	23	22	71	35	36	49	25	24	46	19	27
62	54	33	21	72	37	35	42	13	29	49	22	27
63	49	26	23	54	30	24	26	13	13	44	18	26
64	44	20	24	42	24	18	37	18	19	28	18	10
65～69	229	93	136	259	112	147	199	89	110	213	83	130
65	40	20	20	52	21	31	39	20	19	28	12	16
66	48	21	27	46	17	29	47	18	29	46	15	31
67	46	16	30	61	25	36	25	11	14	31	13	18
68	48	21	27	54	27	27	46	19	27	54	21	33
69	47	15	32	46	22	24	42	21	21	54	22	32
70～74	223	100	123	159	58	101	191	81	110	252	106	146
70	36	17	19	35	14	21	33	11	22	42	21	21
71	45	21	24	21	5	16	36	13	23	52	18	34
72	56	23	33	42	13	29	47	18	29	58	23	35
73	39	19	20	25	11	14	30	15	15	53	21	32
74	47	20	27	36	15	21	45	24	21	47	23	24
75～79	179	78	101	175	74	101	133	57	76	236	98	138
75	38	17	21	30	14	16	26	14	12	54	18	36
76	35	13	22	38	17	21	33	15	18	58	26	32
77	41	14	27	42	18	24	29	14	15	47	17	30
78	36	17	19	37	17	20	25	7	18	29	17	12
79	29	17	12	28	8	20	20	7	13	48	20	28
80～84	121	50	71	177	72	105	106	47	59	141	56	85
80	30	13	17	39	15	24	36	15	21	32	13	19
81	32	14	18	40	18	22	18	10	8	31	12	19
82	23	8	15	33	14	19	21	9	12	26	11	15
83	20	7	13	32	15	17	18	5	13	27	13	14
84	16	8	8	33	10	23	13	8	5	25	7	18
85～89	60	25	35	97	35	62	56	14	42	51	22	29
85	19	10	9	23	7	16	22	6	16	19	11	8
86	11	7	4	25	10	15	12	4	8	9	3	6
87	14	4	10	26	8	18	5	2	3	10	4	6
88	10	2	8	15	6	9	9	1	8	4	2	2
89	6	2	4	8	4	4	8	1	7	9	2	7
90～94	32	4	28	30	9	21	24	5	19	17	4	13
90	10	0	10	7	1	6	4	2	2	6	2	4
91	11	2	9	11	3	8	6	2	4	4	0	4
92	6	2	4	4	3	1	7	1	6	1	0	1
93	4	0	4	5	1	4	3	0	3	5	2	3
94	1	0	1	3	1	2	4	0	4	1	0	1
95～99	3	1	2	10	2	8	9	1	8	5	1	4
95	2	1	1	6	1	5	4	1	3	0	0	0
96	0	0	0	2	1	1	1	0	1	1	1	0
97	1	0	1	1	0	1	0	0	0	2	0	2
98	0	0	0	1	0	1	3	0	3	1	0	1
99	0	0	0	0	0	0	1	0	1	1	0	1
100以上	0	0	0	1	0	1	6	0	6	1	0	1
不詳者	0	0	0	0	0	0	0	0	0	0	0	0

町丁・男女・年齢別人口 - 烏山地域

平成22年1月1日

年齢	北烏山4丁目			北烏山5丁目			北烏山6丁目			北烏山7丁目		
	総数	男	女	総数	男	女	総数	男	女	総数	男	女
総数	1,914	927	987	1,329	703	626	3,648	1,856	1,792	3,190	1,585	1,605
0～4	56	27	29	58	37	21	225	119	106	179	87	92
0	8	2	6	8	5	3	46	28	18	27	12	15
1	11	5	6	12	5	7	47	22	25	29	16	13
2	11	7	4	14	9	5	39	24	15	45	23	22
3	12	6	6	10	7	3	48	24	24	44	20	24
4	14	7	7	14	11	3	45	21	24	34	16	18
5～9	88	45	43	68	43	25	144	68	76	179	90	89
5	14	5	9	7	6	1	32	16	16	30	15	15
6	21	11	10	14	11	3	20	9	11	36	17	19
7	19	11	8	18	11	7	32	17	15	50	26	24
8	20	9	11	14	8	6	25	10	15	34	18	16
9	14	9	5	15	7	8	35	16	19	29	14	15
10～14	89	43	46	66	34	32	143	70	73	109	54	55
10	21	10	11	13	4	9	31	14	17	28	14	14
11	18	10	8	11	7	4	31	18	13	21	10	11
12	19	11	8	15	8	7	23	12	11	21	9	12
13	19	4	15	18	10	8	29	11	18	22	13	9
14	12	8	4	9	5	4	29	15	14	17	8	9
15～19	74	43	31	48	25	23	150	78	72	117	56	61
15	16	8	8	15	9	6	31	14	17	21	9	12
16	11	7	4	9	3	6	27	16	11	20	9	11
17	22	11	11	11	5	6	27	15	12	28	13	15
18	6	5	1	6	5	1	31	12	19	22	13	9
19	19	12	7	7	3	4	34	21	13	26	12	14
20～24	100	55	45	74	45	29	193	104	89	190	109	81
20	12	9	3	11	6	5	33	19	14	36	20	16
21	25	15	10	17	9	8	38	16	22	41	23	18
22	22	10	12	9	8	1	32	18	14	47	27	20
23	22	9	13	15	7	8	52	30	22	32	18	14
24	19	12	7	22	15	7	38	21	17	34	21	13
25～29	113	63	50	105	57	48	260	127	133	163	77	86
25	24	13	11	24	11	13	42	22	20	36	16	20
26	25	15	10	18	9	9	66	31	35	26	12	14
27	16	4	12	21	10	11	57	30	27	34	16	18
28	24	16	8	20	12	8	51	25	26	31	17	14
29	24	15	9	22	15	7	44	19	25	36	16	20
30～34	105	57	48	102	53	49	346	178	168	247	118	129
30	24	12	12	18	9	9	55	28	27	32	14	18
31	15	8	7	20	8	12	48	24	24	41	21	20
32	26	12	14	26	12	14	77	40	37	44	21	23
33	21	13	8	21	13	8	70	36	34	64	30	34
34	19	12	7	17	11	6	96	50	46	66	32	34
35～39	147	69	78	122	69	53	466	234	232	350	171	179
35	27	11	16	18	9	9	101	54	47	58	29	29
36	25	11	14	27	16	11	98	37	61	67	44	23
37	26	13	13	32	16	16	101	53	48	90	34	56
38	34	15	19	27	17	10	98	52	46	70	27	43
39	35	19	16	18	11	7	68	38	30	65	37	28
40～44	179	87	92	137	76	61	381	214	167	311	165	146
40	29	15	14	27	12	15	83	47	36	66	30	36
41	46	21	25	31	19	12	86	52	34	76	40	36
42	32	16	16	20	10	10	70	36	34	48	27	21
43	35	17	18	25	15	10	57	32	25	47	29	18
44	37	18	19	34	20	14	85	47	38	74	39	35
45～49	139	66	73	87	44	43	294	155	139	237	130	107
45	27	9	18	18	11	7	68	34	34	59	38	21
46	32	17	15	18	9	9	49	25	24	45	24	21
47	23	10	13	23	7	16	50	33	17	47	23	24
48	26	13	13	12	8	4	58	26	32	40	22	18
49	31	17	14	16	9	7	69	37	32	46	23	23

町丁・男女・年齢別人口 - 烏山地域

平成22年1月1日

年齢	北烏山4丁目			北烏山5丁目			北烏山6丁目			北烏山7丁目		
	総数	男	女	総数	男	女	総数	男	女	総数	男	女
50～54	121	62	59	87	43	44	201	108	93	150	84	66
50	28	18	10	24	9	15	56	29	27	34	21	13
51	20	11	9	10	3	7	44	24	20	33	23	10
52	22	11	11	17	10	7	34	13	21	26	10	16
53	21	9	12	16	10	6	37	21	16	22	11	11
54	30	13	17	20	11	9	30	21	9	35	19	16
55～59	120	66	54	82	38	44	186	97	89	146	77	69
55	25	10	15	16	7	9	36	18	18	28	14	14
56	32	19	13	11	5	6	29	16	13	37	24	13
57	20	12	8	16	13	3	39	22	17	33	16	17
58	19	12	7	15	6	9	39	19	20	24	13	11
59	24	13	11	24	7	17	43	22	21	24	10	14
60～64	136	68	68	108	53	55	159	82	77	201	87	114
60	25	11	14	30	15	15	27	15	12	41	23	18
61	35	21	14	24	11	13	37	17	20	46	23	23
62	37	16	21	29	14	15	45	23	22	44	12	32
63	17	9	8	17	8	9	29	16	13	38	18	20
64	22	11	11	8	5	3	21	11	10	32	11	21
65～69	132	47	85	67	32	35	130	65	65	157	81	76
65	31	9	22	8	6	2	29	14	15	25	18	7
66	21	6	15	17	8	9	31	17	14	38	17	21
67	28	14	14	14	6	8	21	9	12	32	18	14
68	25	6	19	18	7	11	21	12	9	27	13	14
69	27	12	15	10	5	5	28	13	15	35	15	20
70～74	106	47	59	42	18	24	133	63	70	162	67	95
70	13	9	4	9	5	4	21	9	12	30	13	17
71	22	10	12	7	3	4	24	14	10	31	18	13
72	23	9	14	8	3	5	29	9	20	33	10	23
73	25	8	17	9	1	8	28	17	11	37	14	23
74	23	11	12	9	6	3	31	14	17	31	12	19
75～79	105	42	63	35	18	17	122	47	75	135	68	67
75	28	13	15	7	3	4	23	9	14	33	16	17
76	22	6	16	12	5	7	23	8	15	35	16	19
77	19	9	10	6	4	2	25	11	14	32	17	15
78	17	8	9	8	5	3	25	7	18	19	11	8
79	19	6	13	2	1	1	26	12	14	16	8	8
80～84	57	27	30	24	11	13	70	34	36	93	45	48
80	12	7	5	7	2	5	9	1	8	22	9	13
81	18	10	8	4	4	0	26	15	11	24	12	12
82	13	3	10	3	2	1	14	6	8	16	9	7
83	8	4	4	9	3	6	11	7	4	14	7	7
84	6	3	3	1	0	1	10	5	5	17	8	9
85～89	27	8	19	13	5	8	33	10	23	42	14	28
85	7	2	5	3	1	2	9	2	7	10	4	6
86	8	2	6	3	0	3	6	4	2	11	2	9
87	4	3	1	1	0	1	8	2	6	8	3	5
88	5	1	4	2	1	1	7	1	6	2	1	1
89	3	0	3	4	3	1	3	1	2	11	4	7
90～94	15	4	11	3	1	2	9	2	7	12	4	8
90	5	1	4	1	1	0	1	0	1	3	1	2
91	2	1	1	1	0	1	2	0	2	4	2	2
92	5	2	3	1	0	1	4	2	2	3	1	2
93	1	0	1	0	0	0	0	0	0	2	0	2
94	2	0	2	0	0	0	2	0	2	0	0	0
95～99	5	1	4	1	1	0	2	1	1	9	1	8
95	4	1	3	0	0	0	0	0	0	3	0	3
96	1	0	1	1	1	0	1	1	0	3	1	2
97	0	0	0	0	0	0	1	0	1	2	0	2
98	0	0	0	0	0	0	0	0	0	1	0	1
99	0	0	0	0	0	0	0	0	0	0	0	0
100以上	0	0	0	0	0	0	1	0	1	1	0	1
不詳者	0	0	0	0	0	0	0	0	0	0	0	0

町丁・男女・年齢別人口 - 烏山地域

平成22年1月1日

年齢	北烏山8丁目			北烏山9丁目		
	総数	男	女	総数	男	女
総数	2,920	1,332	1,588	2,387	1,185	1,202
0～4	112	52	60	116	54	62
0	19	9	10	24	10	14
1	24	10	14	31	15	16
2	23	12	11	21	10	11
3	23	11	12	19	10	9
4	23	10	13	21	9	12
5～9	154	90	64	92	47	45
5	27	15	12	25	12	13
6	30	17	13	14	7	7
7	38	25	13	19	9	10
8	24	13	11	18	12	6
9	35	20	15	16	7	9
10～14	146	65	81	82	43	39
10	28	16	12	22	12	10
11	32	15	17	18	7	11
12	33	14	19	17	7	10
13	34	13	21	9	5	4
14	19	7	12	16	12	4
15～19	282	78	204	89	42	47
15	35	19	16	26	15	11
16	23	12	11	16	7	9
17	32	12	20	20	11	9
18	63	20	43	15	4	11
19	129	15	114	12	5	7
20～24	268	76	192	156	68	88
20	85	15	70	29	13	16
21	74	17	57	34	14	20
22	49	18	31	28	10	18
23	34	16	18	34	13	21
24	26	10	16	31	18	13
25～29	195	92	103	225	113	112
25	34	12	22	34	16	18
26	26	12	14	48	22	26
27	49	25	24	44	23	21
28	43	23	20	53	31	22
29	43	20	23	46	21	25
30～34	190	92	98	271	131	140
30	43	20	23	60	26	34
31	33	20	13	53	27	26
32	31	15	16	51	23	28
33	40	22	18	60	37	23
34	43	15	28	47	18	29
35～39	249	126	123	249	125	124
35	45	24	21	53	22	31
36	37	22	15	56	32	24
37	61	27	34	46	22	24
38	47	24	23	52	26	26
39	59	29	30	42	23	19
40～44	250	126	124	231	126	105
40	47	24	23	45	25	20
41	52	30	22	42	23	19
42	58	26	32	54	29	25
43	43	24	19	39	24	15
44	50	22	28	51	25	26
45～49	220	125	95	147	82	65
45	49	28	21	31	18	13
46	39	17	22	25	14	11
47	45	27	18	26	16	10
48	48	27	21	35	17	18
49	39	26	13	30	17	13

町丁・男女・年齢別人口 - 烏山地域

平成22年1月1日

年齢	北烏山8丁目			北烏山9丁目		
	総数	男	女	総数	男	女
50～54	169	96	73	109	56	53
50	39	23	16	21	6	15
51	42	23	19	21	12	9
52	22	14	8	24	16	8
53	37	18	19	22	14	8
54	29	18	11	21	8	13
55～59	137	75	62	149	76	73
55	30	14	16	27	15	12
56	21	15	6	21	10	11
57	29	15	14	30	16	14
58	30	14	16	33	16	17
59	27	17	10	38	19	19
60～64	166	77	89	134	74	60
60	38	18	20	27	14	13
61	35	12	23	32	19	13
62	35	15	20	33	18	15
63	23	11	12	26	15	11
64	35	21	14	16	8	8
65～69	133	58	75	114	50	64
65	28	11	17	21	10	11
66	24	11	13	21	11	10
67	26	12	14	20	9	11
68	25	10	15	25	11	14
69	30	14	16	27	9	18
70～74	103	50	53	89	52	37
70	24	13	11	17	12	5
71	16	7	9	16	8	8
72	15	8	7	15	12	3
73	18	7	11	24	14	10
74	30	15	15	17	6	11
75～79	85	33	52	66	23	43
75	16	6	10	17	4	13
76	20	7	13	14	4	10
77	18	8	10	13	7	6
78	15	4	11	12	5	7
79	16	8	8	10	3	7
80～84	45	15	30	36	15	21
80	7	4	3	11	5	6
81	10	4	6	6	3	3
82	11	4	7	7	2	5
83	10	0	10	5	2	3
84	7	3	4	7	3	4
85～89	10	4	6	21	6	15
85	4	2	2	6	3	3
86	3	1	2	5	1	4
87	2	1	1	4	0	4
88	1	0	1	3	0	3
89	0	0	0	3	2	1
90～94	6	2	4	7	1	6
90	3	1	2	2	0	2
91	2	1	1	2	0	2
92	0	0	0	0	0	0
93	0	0	0	2	1	1
94	1	0	1	1	0	1
95～99	0	0	0	3	0	3
95	0	0	0	1	0	1
96	0	0	0	0	0	0
97	0	0	0	0	0	0
98	0	0	0	2	0	2
99	0	0	0	0	0	0
100以上	0	0	0	1	1	0
不詳者	0	0	0	0	0	0

この印刷物は
庁内印刷製本で
作成しました。

平成 22 年 3 月 印刷
平成 22 年 3 月 発行

印刷物登録番号
第 697 号

統 計 書《人口編》

編集発行 世田谷区研修調査室統計担当

〒154 - 0021 東京都世田谷区豪徳寺 2-28-3

TEL 03 (3425) 6125

FAX 03 (3425) 6895