

# 統計書

平成18年 人口編

世田谷区



NO.394

この冊子の PDF 版は世田谷区ホームページ内「せたがや統計情報館」でご覧いただけます。

「せたがや統計情報館」 <http://www.city.setagaya.tokyo.jp/toukei/>



# ま え が き

この統計書は、世田谷区の人口に関する基礎的な統計資料を収録し、区勢の現況と推移を紹介するものです。

今日、社会の多様化に伴い、統計に対する需要と期待は国から地方へと移行し、「暮らし」全体にわたるきめ細かい統計への要望が高まっています。編集にあたってはこの点を考慮し、出来る限り最新の資料を取り入れ、内容の充実につとめました。

本統計書は、昭和 36 年の初刊以来 46 年を経過しましたが、まだまだ不十分な点も多いことと思います。今後とも皆様のご指導とご助言を得て、より一層の充実をはかっていきたいと思ひます。

なお、財政、福祉、教育など他の分野に関する統計資料については別冊の「総合編」をご利用ください。

また、この統計書に掲載している統計情報をはじめ、各種の統計情報は、世田谷区ホームページ内「せたがや統計情報館」にも掲載しておりますので、併せてご活用ください。

最後に、本書の編集にあたり資料の提供に格別のご協力をいただきました関係者の皆様に心から感謝いたします。

平成 19 年 3 月

世田谷区

# 凡 例

## 資 料

本書は関係官公庁の提供による資料と、当区各部課で調査収集した資料からなり、その出所については脚注を掲げた。各種統計調査報告書から転載したものにはその報告書名を付記してある。

## 時

「年」とあるものは暦年(月～12月まで)、「年 月 日」とあるものは、その調査日現在を示す。平成18年の1年間及び平成19年1月1日現在の資料を主として掲載した。

## 地 域

世田谷地域	池尻(1～3丁目、4丁目1～32番)、三宿、太子堂、三軒茶屋、若林、世田谷、桜、弦巻、宮坂、桜丘、経堂、下馬、野沢、上馬、駒沢(1～2丁目)
北 沢 地 域	代田、梅丘、豪徳寺、代沢、池尻(4丁目33～39番)、羽根木、大原、北沢、松原、赤堤、桜上水
玉 川 地 域	東玉川、奥沢、玉川田園調布、玉堤、等々力、尾山台、上野毛、野毛、中町、上用賀、用賀、玉川、瀬田、玉川台、駒沢(3～5丁目)、駒沢公園、新町、桜新町、深沢
砧 地 域	祖師谷、千歳台、成城、船橋、喜多見、宇奈根、鎌田、岡本、大蔵、砧、砧公園
烏 山 地 域	上北沢、上祖師谷、八幡山、粕谷、給田、南烏山、北烏山

## 数値のまとめ方

数値が単位に満たないものは四捨五入を原則としているため、総数と内訳の合計値が一致しない場合もあり得る。単位については頭注に記載した。

## 符号の用法

- 「 」; 皆無または数値なし
- 「... 」; 資料なし(不詳、および途中で分類が変わったものを含む)
- 「0 」; 0.5未満、または数値はあるが単位に満たないもの
- 「 」; 該当数値はあるが秘密を保つため公表を差し控えた数値
- 「 」; 減少(マイナス)

ただし、第16表については、皆無を「 」ではなく「0」と表示したので注意すること。

## 脚 注

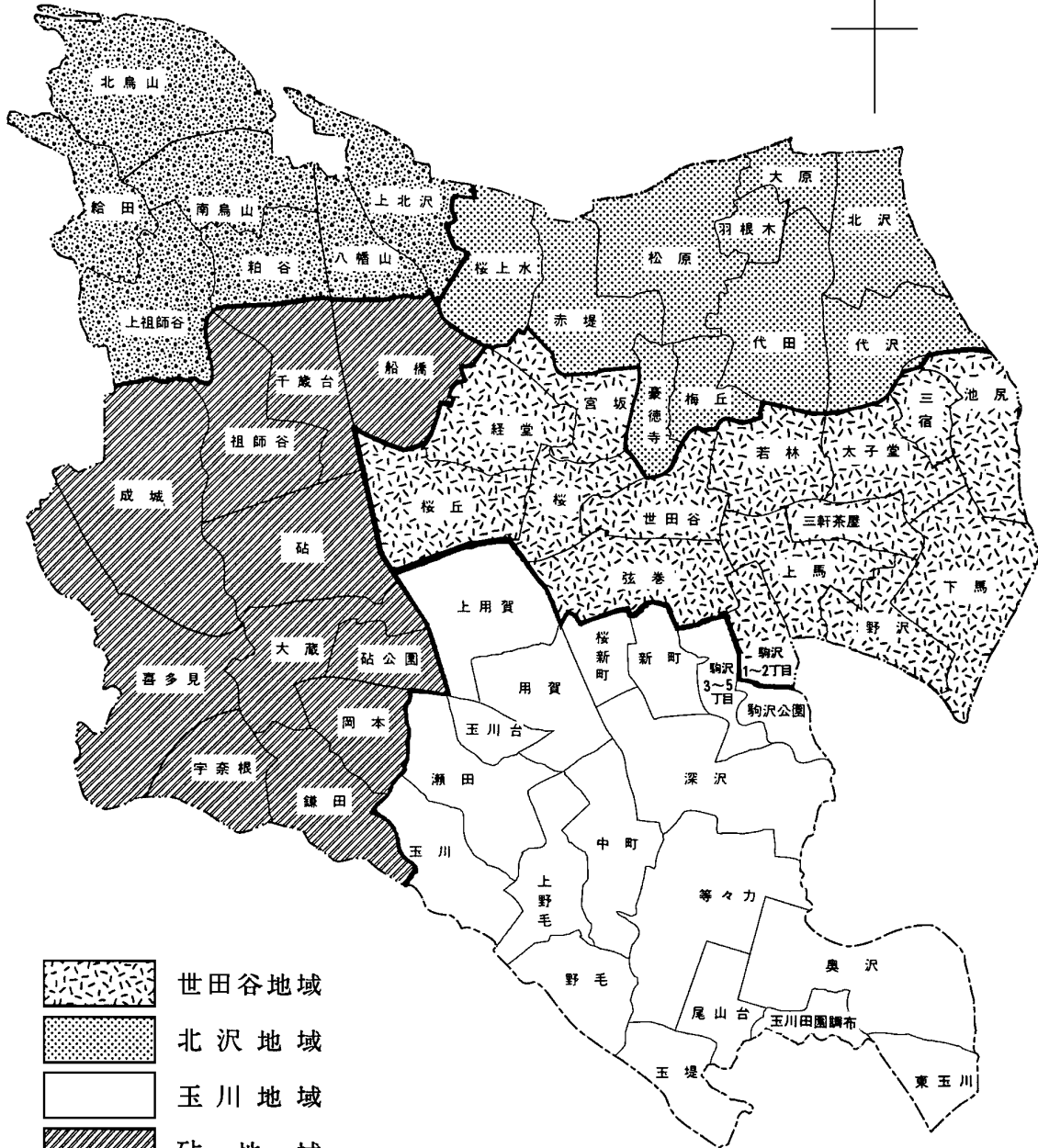
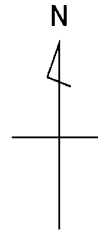
特に説明を要する個々の事項または調査の方法、計算方法等については、脚注として記載した。






## 本書についての照会は

世田谷区研修調査室統計担当まで  
電話 03-3425-6125



# 地域区分



-  世田谷地域
-  北沢地域
-  玉川地域
-  砧地域
-  烏山地域

500 0 500 1000 1500

## 統計表目次

頁	
1	第1表 世帯及び人口の推移
4	第2表 東京都の世帯数・人口・面積及び人口密度
5	第3表 町丁別世帯及び人口
13	第4表 年齢(6歳階級)別人口の推移
15	第5表 乳幼児・老年(各歳)人口の推移
16	第6表 町丁・年次別世帯及び人口
22	第7表 外国人登録人口
26	第8表 婚姻・離婚届出件数の推移
26	第9表 出生・死亡による月別人口動態
26	第10表 合計特殊出生率
27	第11表 転出入による月別人口動態
29	第12表 前住地別転入者数
30	第13表 人口の推移(国勢調査)
31	第14表 年齢(6歳階級)別人口の推移(国勢調査)
32	第15表 東京都地域別人口の推移(国勢調査)
34	第16表 町丁・男女・年齢別人口

## 統計図表目次

頁	
3	第1図 世帯及び人口の推移
3	第2図 23区人口密度分布
11	(参考) 世田谷区全図
12	第3図 世田谷区人口密度分布
14	第4図 年齢3区分別人口構成比の推移
25	第5図 外国人登録人口上位10カ国
25	第6図 州別外国人登録人口
25	第7図 外国人登録人口の推移
28	第8図 出生・死亡者数の推移
28	第9図 転入・転出者数の推移
28	第10図 前住地別転入者の割合
49	第11図 人口ピラミッド
50	第12図 地域別年齢3区分別人口構成比

第1表 世帯及び人口の推移

(単位 人口 = 人)

各年1月1日

年次	世帯数	人口					備考
		総数	男	女	対前年増減	対前年増加率(%)	
昭和21年	77,221	311,753	...	...			食糧配給台帳
昭和22年	88,210	344,748	...	...	32,995	10.58	"
昭和23年	94,229	364,631	...	...	19,883	5.77	"
昭和24年	97,278	376,987	...	...	12,356	3.39	"
昭和25年	101,798	398,990	...	...	22,003	5.84	"
昭和26年	105,314	418,220	210,220	208,000	19,230	4.82	"
昭和27年	110,182	440,983	222,158	218,825	22,763	5.44	"
昭和28年	115,321	465,539	235,359	230,180	24,556	5.57	"
昭和29年	121,750	489,530	247,787	241,743	23,991	5.15	住民登録
昭和30年	128,611	510,270	258,582	251,688	20,740	4.24	"
昭和31年	135,498	538,653	273,150	265,503	28,383	5.56	"
昭和32年	138,846	548,766	278,450	270,316	10,113	1.88	"
昭和33年	147,031	570,773	290,574	280,199	22,007	4.01	"
昭和34年	156,423	596,034	303,208	292,826	25,261	4.43	"
昭和35年	168,851	615,738	313,695	302,043	19,704	3.31	"
昭和36年	184,549	641,554	326,718	314,836	25,816	4.19	"
昭和37年	197,546	655,019	332,132	322,887	13,465	2.10	"
昭和38年	207,782	667,780	338,379	329,401	12,761	1.95	"
昭和39年	219,179	684,994	346,698	338,296	17,214	2.58	"
昭和40年	230,329	699,128	353,775	345,353	14,134	2.06	"
昭和41年	242,652	716,961	363,309	353,652	17,833	2.55	"
昭和42年	251,252	723,455	366,163	357,292	6,494	0.91	"
昭和43年	260,215	733,593	371,433	362,160	10,138	1.40	住民基本台帳
昭和44年	271,116	745,557	377,326	368,231	11,964	1.63	"
昭和45年	276,118	748,634	378,056	370,578	3,077	0.41	"
昭和46年	284,226	755,465	381,043	374,422	6,831	0.91	"
昭和47年	291,107	761,230	383,219	378,011	5,765	0.76	"
昭和48年	296,529	764,606	383,324	381,282	3,376	0.44	"
昭和49年	303,017	770,588	385,598	384,990	5,982	0.78	"
昭和50年	301,956	765,205	382,013	383,192	5,383	0.70	"
昭和51年	308,433	769,396	383,882	385,514	4,191	0.55	"
昭和52年	310,985	769,669	383,521	386,148	273	0.04	"
昭和53年	309,785	766,514	381,126	385,388	3,155	0.41	"
昭和54年	315,255	770,633	383,271	387,362	4,119	0.54	"
昭和55年	318,623	770,818	383,553	387,265	185	0.02	"
昭和56年	320,950	767,978	382,461	385,517	2,840	0.37	"
昭和57年	322,311	766,174	381,169	385,005	1,804	0.23	"
昭和58年	330,068	772,081	384,670	387,411	5,907	0.77	"
昭和59年	338,111	779,385	389,387	389,998	7,304	0.95	"
昭和60年	342,460	783,724	391,489	392,235	4,339	0.56	"
昭和61年	350,266	791,453	395,738	395,715	7,729	0.99	"
昭和62年	355,700	794,639	397,389	397,250	3,186	0.40	"
昭和63年	356,000	787,938	393,749	394,189	6,701	0.84	"
昭和64年	355,454	781,131	389,557	391,574	6,807	0.86	"
平成2年	356,314	776,385	386,175	390,210	4,746	0.61	"
平成3年	358,735	774,122	383,454	390,668	2,263	0.29	"
平成4年	360,469	771,473	379,776	391,697	2,649	0.34	"
平成5年	361,607	768,224	376,745	391,479	3,249	0.42	"
平成6年	361,696	762,630	372,814	389,816	5,594	0.73	"
平成7年	364,208	762,007	371,443	390,564	623	0.08	"
平成8年	368,977	764,875	371,928	392,947	2,868	0.38	"
平成9年	373,486	767,574	372,370	395,204	2,699	0.35	"
平成10年	378,893	772,352	373,825	398,527	4,778	0.62	"
平成11年	383,650	775,350	374,622	400,728	2,998	0.39	"
平成12年	388,875	779,974	376,534	403,440	4,624	0.60	"
平成13年	394,307	784,524	378,478	406,046	4,550	0.58	"
平成14年	399,861	789,395	380,480	408,915	4,871	0.62	"
平成15年	405,306	795,328	382,790	412,538	5,933	0.75	"



第1表 世帯及び人口の推移

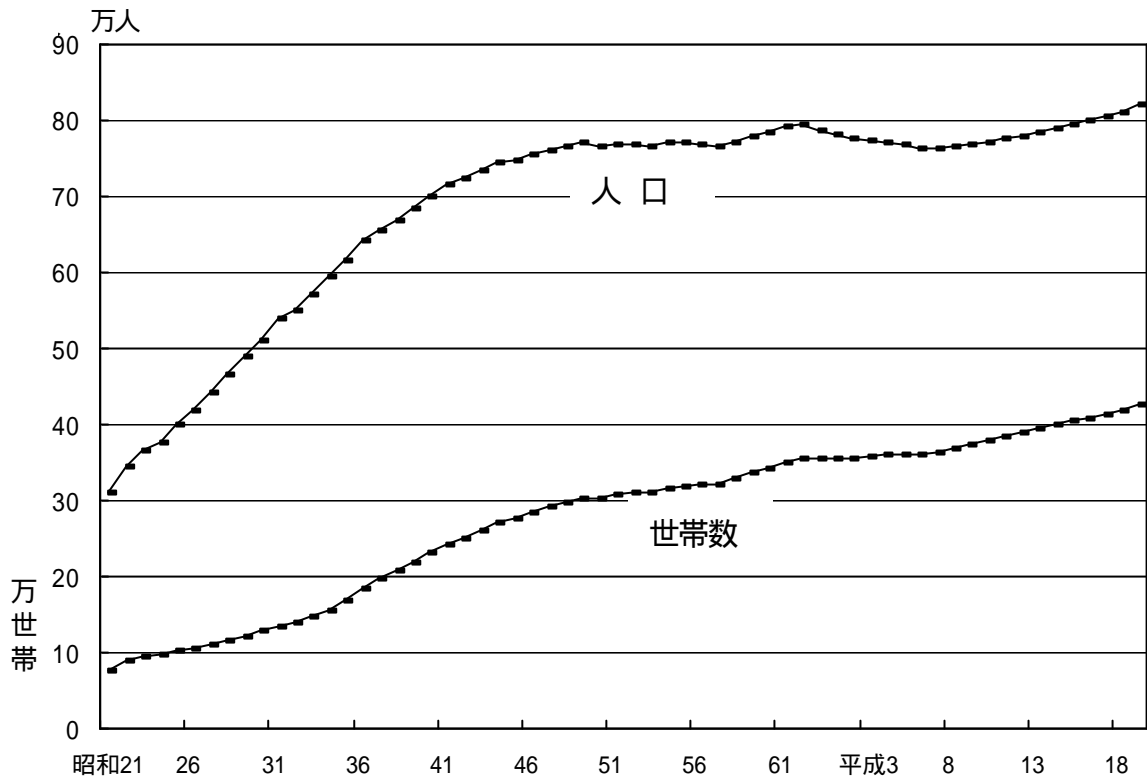
(単位 人口 = 人)

各年1月1日

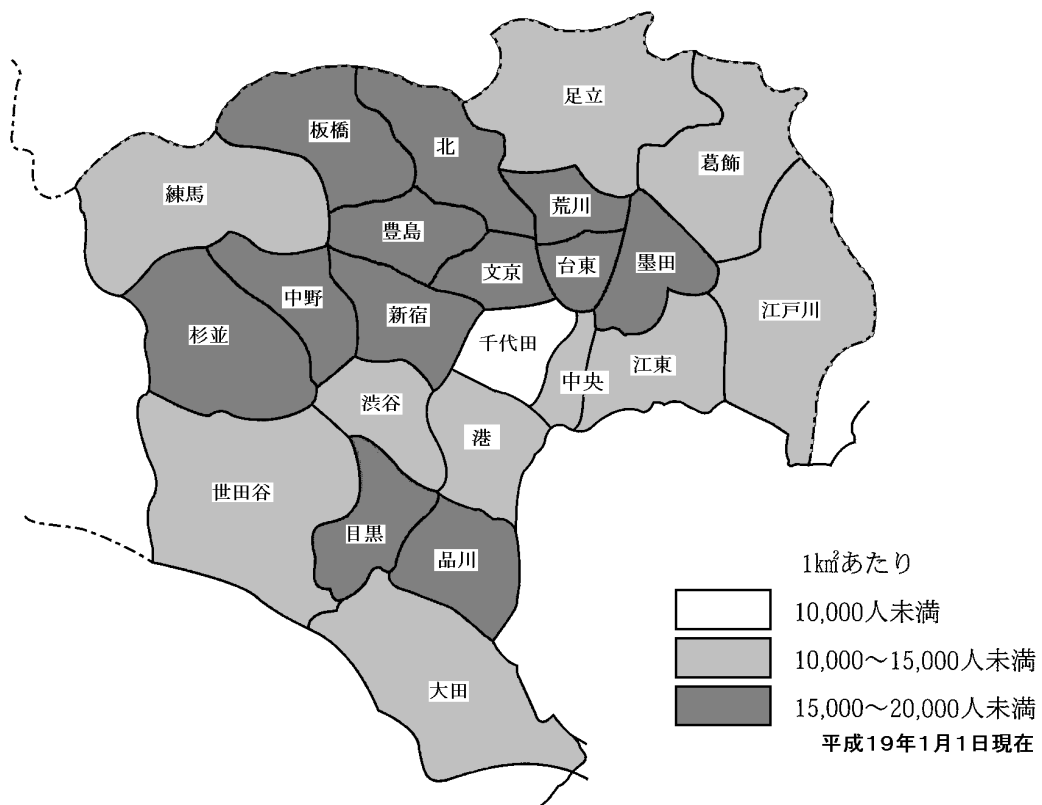
年次	世帯数	人口					備考
		総数	男	女	対前年増減	対前年増加率(%)	
平成16年	409,146	799,938	384,585	415,353	4,610	0.58	"
平成17年	412,980	804,730	386,326	418,404	4,792	0.60	"
平成18年	418,118	810,983	389,067	421,916	6,253	0.78	"
平成19年	425,295	820,920	393,601	427,319	9,937	1.23	"

資料；生活文化部地域窓口調整課

第1図 世帯及び人口の推移



第2図 23区人口密度分布



第2表 東京都の世帯数・人口・面積及び人口密度

(単位 = 人)

平成19年1月1日

地域	住民基本台帳				外国人 登録人口	面積 (km <sup>2</sup> )	人口密度 (1km <sup>2</sup> あたり)
	世帯数	人口					
		総数	男	女			
総数	6,029,100	12,339,259	6,130,991	6,208,268	371,375	2187.11	5,812
区部	4,242,089	8,318,841	4,119,035	4,199,806	307,741	621.50	13,880
千代田区	24,254	44,954	21,900	23,054	2,445	11.64	4,072
中央区	58,368	102,431	48,781	53,650	3,973	10.15	10,483
港区	105,372	185,610	86,615	98,995	20,715	20.34	10,144
新宿区	162,567	277,078	138,473	138,605	30,337	18.23	16,863
文京区	97,277	183,491	88,150	95,341	6,670	11.31	16,814
台東区	86,052	161,577	81,915	79,662	10,493	10.08	17,070
墨田区	114,987	230,131	115,463	114,668	8,449	13.75	17,351
江東区	204,949	422,993	211,552	211,441	16,616	39.49	11,132
品川区	181,238	337,774	166,398	171,376	10,824	22.72	15,343
目黒区	137,590	251,358	118,399	132,959	7,992	14.70	17,643
大田区	331,632	664,660	334,538	330,122	16,475	59.46	11,455
世田谷区	425,295	820,920	393,601	427,319	14,457	58.08	14,383
渋谷区	116,587	197,214	93,785	103,429	10,980	15.11	13,779
中野区	171,531	298,229	148,964	149,265	10,793	15.59	19,822
杉並区	283,895	519,229	250,759	268,470	10,684	34.02	15,577
豊島区	138,799	240,275	120,849	119,426	15,169	13.01	19,634
北区	162,089	315,404	156,357	159,047	14,007	20.59	15,999
荒川区	87,975	178,399	89,447	88,952	13,725	10.20	18,836
板橋区	256,330	511,160	255,164	255,996	15,367	32.17	16,367
練馬区	318,925	678,869	337,029	341,840	12,361	48.16	14,353
足立区	285,373	624,914	316,217	308,697	21,547	53.20	12,152
葛飾区	196,480	428,131	215,436	212,695	12,530	34.84	12,648
江戸川区	294,524	644,040	329,243	314,797	21,132	49.86	13,341
市部	1,748,077	3,931,755	1,967,128	1,964,627	62,629	783.93	5,095
八王子市	232,715	540,671	273,207	267,464	8,075	186.31	2,945
立川市	78,581	171,325	85,685	85,640	3,280	24.38	7,162
武蔵野市	69,248	134,074	64,853	69,221	2,389	10.73	12,718
三鷹市	84,468	172,030	85,135	86,895	3,005	16.50	10,608
青梅市	57,189	138,894	70,181	68,713	1,478	103.26	1,359
府中市	109,001	238,385	121,823	116,562	4,199	29.34	8,268
昭島市	47,990	110,368	55,648	54,720	2,200	17.33	6,496
調布市	102,342	210,095	104,796	105,299	3,705	21.53	9,930
町田市	169,384	408,238	202,224	206,014	4,938	71.63	5,768
小金井市	52,063	109,713	54,747	54,966	2,317	11.33	9,888
小平市	79,007	177,532	88,574	88,958	4,028	20.46	8,874
日野市	76,233	171,695	87,350	84,345	2,374	27.53	6,323
東村山市	63,969	145,645	72,223	73,422	1,766	17.17	8,585
国分寺市	52,840	114,270	57,146	57,124	1,671	11.48	10,099
国立市	33,626	72,348	35,816	36,532	1,392	8.15	9,048
福生市	27,327	58,915	29,776	29,139	2,306	10.24	5,979
狛江市	37,196	76,074	37,736	38,338	821	6.39	12,034
東大和市	33,325	80,809	40,385	40,424	930	13.54	6,037
清瀬市	31,465	72,608	35,391	37,217	920	10.19	7,216
東久留米市	48,661	114,376	56,853	57,523	1,620	12.92	8,978
武蔵村山市	26,976	67,886	34,236	33,650	943	15.37	4,478
多摩市	62,720	142,267	71,050	71,217	2,056	21.08	6,846
稲城市	32,348	78,461	39,983	38,478	1,000	17.97	4,422
羽村市	23,255	55,674	28,464	27,210	1,771	9.91	5,797
あきる野市	31,056	80,181	40,285	39,896	622	73.34	1,102
西東京市	85,092	189,221	93,561	95,660	2,823	15.85	12,116
郡部	23,653	59,585	30,050	29,535	765	375.96	161
島部	15,281	29,078	14,778	14,300	240	405.72	72

資料 東京都総務局統計部「住民基本台帳による世帯と人口」

注1.人口密度算出時の地域面積は、平成17年10月1日現在の国土交通省国土地理院「全国都道府市区町村別面積調」による。

注2.国土地理院から境界未定として面積の公表が保留されている区・市の面積については、東京都総務局行政部が算出した面積を事務処理上暫定的に使用する。

注3.区部には荒川河口部 (1.15km<sup>2</sup>)及び中央防波堤埋め立て地 (3.65km<sup>2</sup>)を含んでいる。

第3表 町丁別世帯及び人口

町丁	世帯数	人口			面積 (km <sup>2</sup> )	人口密度 (1km <sup>2</sup> あたり)
		総数	男	女		
総数	425,295	820,920	393,601	427,319	58.084	14,133
世田谷地域	123,760	225,733	107,727	118,006	12.333	18,303
池尻まちづくり出張所	12,061	20,828	10,029	10,799	1.191	17,488
池尻1丁目	672	1,262	669	593	0.209	6,038
池尻2丁目	2,312	3,799	1,840	1,959	0.189	20,101
池尻3丁目	2,857	4,549	2,091	2,458	0.212	21,458
池尻4丁目(1～32番)	1,692	3,453	1,655	1,798	0.217	15,912
三宿1丁目	2,335	3,720	1,791	1,929	0.165	22,545
三宿2丁目	2,193	4,045	1,983	2,062	0.199	20,327
太子堂出張所	12,814	20,458	9,649	10,809	1.048	19,521
太子堂1丁目	1,638	2,836	1,390	1,446	0.193	14,694
太子堂2丁目	2,594	3,902	1,814	2,088	0.178	21,921
太子堂3丁目	1,632	2,676	1,301	1,375	0.167	16,024
太子堂4丁目	1,816	2,743	1,288	1,455	0.148	18,534
太子堂5丁目	2,106	3,658	1,717	1,941	0.157	23,299
三軒茶屋1丁目	3,028	4,643	2,139	2,504	0.205	22,649
若林まちづくり出張所	14,593	24,929	12,063	12,866	1.169	21,325
若林1丁目	2,366	3,857	1,852	2,005	0.177	21,791
若林2丁目	1,853	3,477	1,661	1,816	0.170	20,453
若林3丁目	1,866	3,129	1,581	1,548	0.173	18,087
若林4丁目	2,338	4,111	2,015	2,096	0.214	19,210
若林5丁目	1,774	3,151	1,554	1,597	0.160	19,694
三軒茶屋2丁目	4,396	7,204	3,400	3,804	0.275	26,196
上町まちづくり出張所	24,265	47,854	22,732	25,122	2.566	18,649
世田谷1丁目	3,262	5,837	2,809	3,028	0.279	20,921
世田谷2丁目	1,794	3,319	1,589	1,730	0.154	21,552
世田谷3丁目	1,760	3,169	1,418	1,751	0.132	24,008
世田谷4丁目	1,654	3,053	1,432	1,621	0.207	14,749
桜1丁目	1,696	3,150	1,491	1,659	0.242	13,017
桜2丁目	1,480	3,112	1,546	1,566	0.159	19,572
桜3丁目	1,640	3,604	1,781	1,823	0.232	15,534
弦巻1丁目	2,011	4,640	2,262	2,378	0.276	16,812
弦巻2丁目	1,998	4,203	2,015	2,188	0.222	18,932
弦巻3丁目	1,865	3,732	1,735	1,997	0.208	17,942
弦巻4丁目	2,123	4,159	1,918	2,241	0.223	18,650
弦巻5丁目	2,982	5,876	2,736	3,140	0.232	25,328
経堂出張所	24,065	45,386	21,670	23,716	2.918	15,554
宮坂1丁目	2,081	3,937	1,873	2,064	0.270	14,581
宮坂2丁目	1,681	2,983	1,402	1,581	0.182	16,390
宮坂3丁目	2,297	4,095	1,888	2,207	0.238	17,206
桜丘1丁目	962	1,908	948	960	0.252	7,571
桜丘2丁目	1,830	3,705	1,724	1,981	0.191	19,398
桜丘3丁目	1,708	3,687	1,782	1,905	0.236	15,623
桜丘4丁目	1,774	3,743	1,876	1,867	0.295	12,688
桜丘5丁目	1,841	3,675	1,719	1,956	0.259	14,189
経堂1丁目	2,373	3,943	1,838	2,105	0.213	18,512
経堂2丁目	1,701	2,869	1,376	1,493	0.165	17,388
経堂3丁目	1,407	2,745	1,317	1,428	0.172	15,959
経堂4丁目	2,171	4,035	1,957	2,078	0.222	18,176
経堂5丁目	2,239	4,061	1,970	2,091	0.223	18,211
下馬まちづくり出張所	21,335	40,271	19,170	21,101	2.078	19,380
下馬1丁目	2,894	5,302	2,599	2,703	0.241	22,000
下馬2丁目	3,617	6,428	2,975	3,453	0.268	23,985
下馬3丁目	1,791	3,441	1,662	1,779	0.190	18,111
下馬4丁目	941	1,875	933	942	0.196	9,566
下馬5丁目	1,994	3,884	1,887	1,997	0.215	18,065

第3表 町丁別世帯及び人口

町丁	世帯数	人口			面積 (km <sup>2</sup> )	人口密度 (1km <sup>2</sup> あたり)
		人口				
		総数	男	女		
下馬6丁目	2,862	5,345	2,429	2,916	0.295	18,119
野沢1丁目	1,828	3,582	1,759	1,823	0.148	24,203
野沢2丁目	1,608	2,986	1,420	1,566	0.129	23,147
野沢3丁目	2,275	4,770	2,248	2,522	0.260	18,346
野沢4丁目	1,525	2,658	1,258	1,400	0.136	19,544
上馬まちづくり出張所	14,627	26,007	12,414	13,593	1.363	19,081
上馬1丁目	2,621	4,432	2,194	2,238	0.158	28,051
上馬2丁目	2,639	4,364	2,101	2,263	0.174	25,080
上馬3丁目	905	1,581	717	864	0.082	19,280
上馬4丁目	2,447	4,066	1,865	2,201	0.222	18,315
上馬5丁目	2,239	4,326	2,092	2,234	0.240	18,025
駒沢1丁目	1,350	2,951	1,434	1,517	0.218	13,537
駒沢2丁目	2,426	4,287	2,011	2,276	0.269	15,937
北沢地域	80,415	142,370	67,908	74,462	8.645	16,468
梅丘まちづくり出張所	14,581	26,241	12,374	13,867	1.597	16,431
代田1丁目	2,103	3,652	1,782	1,870	0.201	18,169
代田2丁目	1,789	3,241	1,553	1,688	0.197	16,452
代田3丁目	2,688	4,654	2,201	2,453	0.287	16,216
梅丘1丁目	2,217	3,920	1,817	2,103	0.204	19,216
梅丘2丁目	1,473	2,947	1,392	1,555	0.199	14,809
梅丘3丁目	777	1,503	694	809	0.089	16,888
豪徳寺1丁目	2,311	3,946	1,832	2,114	0.206	19,155
豪徳寺2丁目	1,223	2,378	1,103	1,275	0.214	11,112
代沢まちづくり出張所	8,729	15,923	7,730	8,193	1.026	15,519
代沢1丁目	1,502	2,946	1,389	1,557	0.194	15,186
代沢2丁目	2,232	3,907	1,931	1,976	0.269	14,524
代沢3丁目	860	1,768	853	915	0.153	11,556
代沢4丁目	2,083	3,873	1,901	1,972	0.217	17,848
代沢5丁目	1,566	2,610	1,249	1,361	0.160	16,313
池尻4丁目(33～39番)	486	819	407	412	0.033	24,818
新代田まちづくり出張所	14,384	24,081	11,556	12,525	1.422	16,935
代田4丁目	2,083	3,579	1,669	1,910	0.296	12,091
代田5丁目	1,797	3,068	1,458	1,610	0.183	16,765
代田6丁目	2,060	3,359	1,607	1,752	0.201	16,711
羽根木1丁目	1,592	2,636	1,247	1,389	0.155	17,006
羽根木2丁目	2,042	3,787	1,794	1,993	0.169	22,408
大原1丁目	3,099	5,021	2,478	2,543	0.240	20,921
大原2丁目	1,711	2,631	1,303	1,328	0.178	14,781
北沢出張所	10,753	17,765	8,602	9,163	0.981	18,109
北沢1丁目	2,752	4,669	2,234	2,435	0.256	18,238
北沢2丁目	1,691	2,671	1,266	1,405	0.185	14,438
北沢3丁目	1,946	3,090	1,483	1,607	0.156	19,808
北沢4丁目	1,920	3,260	1,629	1,631	0.180	18,111
北沢5丁目	2,444	4,075	1,990	2,085	0.204	19,975
松原まちづくり出張所	15,734	27,293	12,849	14,444	1.494	18,268
松原1丁目	3,599	5,867	2,780	3,087	0.283	20,731
松原2丁目	2,753	4,470	2,100	2,370	0.258	17,326
松原3丁目	2,819	4,913	2,308	2,605	0.217	22,641
松原4丁目	1,598	3,199	1,501	1,698	0.183	17,481
松原5丁目	2,975	5,317	2,495	2,822	0.308	17,263
松原6丁目	1,990	3,527	1,665	1,862	0.245	14,396
松沢まちづくり出張所	16,234	31,067	14,797	16,270	2.125	14,620
赤堤1丁目	2,203	4,234	1,936	2,298	0.283	14,961
赤堤2丁目	1,870	3,516	1,632	1,884	0.213	16,507
赤堤3丁目	1,657	3,503	1,681	1,822	0.222	15,779
赤堤4丁目	2,159	3,849	1,823	2,026	0.212	18,156

第3表 町丁別世帯及び人口

町丁	世帯数	人口			面積 (km <sup>2</sup> )	人口密度 (1km <sup>2</sup> あたり)
		人口				
		総数	男	女		
赤堤5丁目	2,045	3,642	1,709	1,933	0.178	20,461
桜上水1丁目	1,394	2,932	1,480	1,452	0.202	14,515
桜上水2丁目	980	1,914	949	965	0.168	11,393
桜上水3丁目	781	1,631	826	805	0.243	6,712
桜上水4丁目	1,409	2,572	1,227	1,345	0.197	13,056
桜上水5丁目	1,736	3,274	1,534	1,740	0.207	15,816
玉川地域	98,337	201,394	95,417	105,977	15.820	12,730
奥沢まちづくり出張所	10,432	20,875	9,688	11,187	1.216	17,167
東玉川1丁目	1,717	3,928	1,839	2,089	0.237	16,574
東玉川2丁目	1,942	3,929	1,834	2,095	0.249	15,779
奥沢1丁目	2,473	4,975	2,352	2,623	0.299	16,639
奥沢2丁目	2,243	4,132	1,867	2,265	0.245	16,865
奥沢3丁目	2,057	3,911	1,796	2,115	0.186	21,027
九品仏まちづくり出張所	8,527	16,330	7,432	8,898	1.245	13,116
玉川田園調布1丁目	492	1,101	472	629	0.176	6,256
玉川田園調布2丁目	501	1,044	475	569	0.124	8,419
奥沢4丁目	1,031	2,009	908	1,101	0.118	17,025
奥沢5丁目	2,052	3,535	1,583	1,952	0.214	16,519
奥沢6丁目	1,559	2,943	1,339	1,604	0.184	15,995
奥沢7丁目	1,823	3,531	1,666	1,865	0.281	12,566
奥沢8丁目	1,069	2,167	989	1,178	0.148	14,642
等々力出張所	16,567	34,342	16,252	18,090	2.883	11,912
玉堤1丁目	1,872	4,101	2,119	1,982	0.496	8,268
玉堤2丁目	495	1,104	530	574	0.148	7,459
等々力1丁目	1,044	2,337	1,061	1,276	0.243	9,617
等々力2丁目	1,754	3,500	1,619	1,881	0.240	14,583
等々力3丁目	1,186	2,452	1,074	1,378	0.201	12,199
等々力4丁目	1,175	2,209	1,004	1,205	0.141	15,667
等々力5丁目	1,463	2,787	1,318	1,469	0.218	12,784
等々力6丁目	1,899	3,798	1,774	2,024	0.244	15,566
等々力7丁目	1,412	3,064	1,509	1,555	0.243	12,609
等々力8丁目	1,276	2,760	1,341	1,419	0.202	13,663
尾山台1丁目	652	1,531	719	812	0.143	10,706
尾山台2丁目	833	1,830	844	986	0.184	9,946
尾山台3丁目	1,506	2,869	1,340	1,529	0.180	15,939
上野毛まちづくり出張所	13,990	29,662	14,127	15,535	2.536	11,696
上野毛1丁目	1,888	3,644	1,702	1,942	0.205	17,776
上野毛2丁目	1,089	2,300	1,106	1,194	0.253	9,091
上野毛3丁目	875	2,003	945	1,058	0.161	12,441
上野毛4丁目	1,727	3,630	1,750	1,880	0.212	17,123
野毛1丁目	1,081	2,294	1,114	1,180	0.241	9,519
野毛2丁目	992	2,156	1,083	1,073	0.288	7,486
野毛3丁目	607	1,287	659	628	0.175	7,354
中町1丁目	820	1,844	807	1,037	0.164	11,244
中町2丁目	1,474	2,959	1,404	1,555	0.255	11,604
中町3丁目	1,183	2,460	1,135	1,325	0.194	12,680
中町4丁目	1,009	2,297	1,100	1,197	0.198	11,601
中町5丁目	1,245	2,788	1,322	1,466	0.190	14,674
用賀出張所	27,163	55,433	26,506	28,927	4.523	12,256
上用賀1丁目	1,336	2,728	1,319	1,409	0.208	13,115
上用賀2丁目	433	937	415	522	0.220	4,259
上用賀3丁目	1,087	2,245	1,020	1,225	0.153	14,673
上用賀4丁目	1,778	4,236	2,151	2,085	0.216	19,611
上用賀5丁目	1,133	2,364	1,175	1,189	0.212	11,151
上用賀6丁目	1,191	2,684	1,325	1,359	0.236	11,373
用賀1丁目	1,278	2,825	1,363	1,462	0.230	12,283

第3表 町丁別世帯及び人口

町丁	世帯数	人口			面積 (km <sup>2</sup> )	人口密度 (1km <sup>2</sup> あたり)
		人口				
		総数	男	女		
用賀2丁目	1,981	3,768	1,726	2,042	0.295	12,773
用賀3丁目	1,998	3,801	1,856	1,945	0.154	24,682
用賀4丁目	1,587	2,813	1,309	1,504	0.232	12,125
玉川1丁目	544	1,052	495	557	0.308	3,416
玉川2丁目	1,043	2,053	967	1,086	0.158	12,994
玉川3丁目	1,709	3,131	1,490	1,641	0.285	10,986
玉川4丁目	1,714	3,504	1,645	1,859	0.198	17,697
瀬田1丁目	1,028	2,424	1,155	1,269	0.258	9,395
瀬田2丁目	1,361	2,784	1,376	1,408	0.211	13,194
瀬田3丁目	862	1,745	843	902	0.109	16,009
瀬田4丁目	1,384	2,958	1,364	1,594	0.291	10,165
瀬田5丁目	1,148	2,623	1,279	1,344	0.232	11,306
玉川台1丁目	958	1,776	809	967	0.115	15,443
玉川台2丁目	1,610	2,982	1,424	1,558	0.202	14,762
深沢まちづくり出張所	21,658	44,752	21,412	23,340	3.417	13,097
駒沢3丁目	1,538	2,711	1,319	1,392	0.144	18,826
駒沢4丁目	1,821	3,456	1,620	1,836	0.172	20,093
駒沢5丁目	1,043	2,195	1,060	1,135	0.128	17,148
駒沢公園					0.344	
新町1丁目	1,326	2,779	1,325	1,454	0.198	14,035
新町2丁目	1,637	3,180	1,450	1,730	0.200	15,900
新町3丁目	921	1,879	866	1,013	0.126	14,913
桜新町1丁目	1,721	3,249	1,458	1,791	0.217	14,972
桜新町2丁目	1,583	2,901	1,300	1,601	0.182	15,940
深沢1丁目	1,392	3,094	1,505	1,589	0.231	13,394
深沢2丁目	1,604	3,859	1,884	1,975	0.182	21,203
深沢3丁目	1,196	2,491	1,239	1,252	0.128	19,461
深沢4丁目	1,503	3,300	1,625	1,675	0.291	11,340
深沢5丁目	1,759	3,839	1,909	1,930	0.291	13,192
深沢6丁目	1,080	2,322	1,153	1,169	0.220	10,555
深沢7丁目	860	1,955	997	958	0.230	8,500
深沢8丁目	674	1,542	702	840	0.133	11,594
砧地域	67,768	144,946	70,824	74,122	13.566	10,685
祖師谷まちづくり出張所	11,936	24,389	11,670	12,719	1.670	14,604
祖師谷1丁目	1,622	2,908	1,409	1,499	0.178	16,337
祖師谷2丁目	1,381	2,427	1,094	1,333	0.128	18,961
祖師谷3丁目	2,208	4,335	1,976	2,359	0.298	14,547
祖師谷4丁目	1,562	3,235	1,497	1,738	0.206	15,704
祖師谷5丁目	1,150	2,596	1,223	1,373	0.222	11,694
祖師谷6丁目	1,209	3,088	1,604	1,484	0.220	14,036
千歳台1丁目	1,215	2,481	1,186	1,295	0.166	14,946
千歳台2丁目	1,589	3,319	1,681	1,638	0.252	13,171
成城出張所	8,915	20,588	9,591	10,997	2.269	9,074
成城1丁目	736	1,571	750	821	0.254	6,185
成城2丁目	1,287	2,743	1,263	1,480	0.266	10,312
成城3丁目	771	1,822	892	930	0.233	7,820
成城4丁目	1,263	3,197	1,519	1,678	0.317	10,085
成城5丁目	839	1,992	895	1,097	0.212	9,396
成城6丁目	673	1,434	649	785	0.293	4,894
成城7丁目	1,003	2,406	1,125	1,281	0.231	10,416
成城8丁目	1,289	2,955	1,311	1,644	0.223	13,251
成城9丁目	1,054	2,468	1,187	1,281	0.240	10,283
船橋まちづくり出張所	15,597	32,597	16,115	16,482	1.879	17,348
船橋1丁目	2,592	4,762	2,283	2,479	0.255	18,675
船橋2丁目	964	1,986	934	1,052	0.123	16,146
船橋3丁目	1,265	2,632	1,275	1,357	0.171	15,392

第3表 町丁別世帯及び人口

町丁	世帯数	人口			面積 (km <sup>2</sup> )	人口密度 (1km <sup>2</sup> あたり)
		総数	男	女		
船橋4丁目	1,354	3,011	1,482	1,529	0.218	13,812
船橋5丁目	2,027	4,087	2,002	2,085	0.215	19,009
船橋6丁目	1,055	1,952	1,018	934	0.140	13,943
船橋7丁目	2,168	4,413	2,173	2,240	0.178	24,792
千歳台3丁目	1,034	2,169	1,147	1,022	0.140	15,493
千歳台4丁目	843	1,995	1,003	992	0.153	13,039
千歳台5丁目	787	1,732	897	835	0.146	11,863
千歳台6丁目	1,508	3,858	1,901	1,957	0.140	27,557
喜多見まちづくり出張所	13,957	30,514	15,494	15,020	3.976	7,675
喜多見1丁目	644	1,672	861	811	0.284	5,887
喜多見2丁目	746	1,728	787	941	0.293	5,898
喜多見3丁目	446	963	499	464	0.178	5,410
喜多見4丁目	1,087	2,397	1,270	1,127	0.270	8,878
喜多見5丁目	779	1,695	869	826	0.226	7,500
喜多見6丁目	820	1,881	935	946	0.138	13,630
喜多見7丁目	1,489	3,065	1,617	1,448	0.329	9,316
喜多見8丁目	1,151	2,125	1,008	1,117	0.166	12,801
喜多見9丁目	1,420	2,932	1,389	1,543	0.292	10,041
宇奈根1丁目	871	1,955	1,026	929	0.340	5,750
宇奈根2丁目	760	1,978	1,034	944	0.331	5,976
宇奈根3丁目	477	1,074	547	527	0.132	8,136
鎌田1丁目	499	1,029	527	502	0.384	2,680
鎌田2丁目	1,098	2,399	1,262	1,137	0.235	10,209
鎌田3丁目	1,155	2,408	1,228	1,180	0.227	10,608
鎌田4丁目	515	1,213	635	578	0.151	8,033
砧まちづくり出張所	17,363	36,858	17,954	18,904	3.772	9,771
岡本1丁目	1,195	2,751	1,392	1,359	0.254	10,831
岡本2丁目	667	1,599	796	803	0.251	6,371
岡本3丁目	1,059	2,562	1,290	1,272	0.239	10,720
大蔵1丁目	816	1,921	943	978	0.202	9,510
大蔵2丁目	726	1,379	599	780	0.152	9,072
大蔵3丁目	1,322	2,272	1,108	1,164	0.100	22,720
大蔵4丁目	57	139	67	72	0.204	681
大蔵5丁目	702	1,563	813	750	0.219	7,137
大蔵6丁目	339	818	426	392	0.156	5,244
砧1丁目	1,593	3,597	1,771	1,826	0.269	13,372
砧2丁目	880	1,692	755	937	0.145	11,669
砧3丁目	1,835	3,731	1,856	1,875	0.189	19,741
砧4丁目	1,828	3,991	1,955	2,036	0.190	21,005
砧5丁目	1,081	2,356	1,168	1,188	0.169	13,941
砧6丁目	1,170	2,273	991	1,282	0.163	13,945
砧7丁目	692	1,384	716	668	0.149	9,289
砧8丁目	1,401	2,830	1,308	1,522	0.204	13,873
砧公園					0.517	
烏山地域	55,015	106,477	51,725	54,752	7.720	13,792
上北沢まちづくり出張所	12,050	22,321	10,781	11,540	1.724	12,947
上北沢1丁目	1,670	3,282	1,575	1,707	0.224	14,652
上北沢2丁目	126	128	65	63	0.222	577
上北沢3丁目	1,384	2,685	1,222	1,463	0.178	15,084
上北沢4丁目	2,296	3,831	1,769	2,062	0.187	20,487
上北沢5丁目	2,274	4,320	2,066	2,254	0.250	17,280
八幡山1丁目	1,150	2,535	1,289	1,246	0.179	14,162
八幡山2丁目	722	1,339	777	562	0.202	6,629
八幡山3丁目	2,428	4,201	2,018	2,183	0.282	14,897
上祖師谷まちづくり出張所	13,277	27,966	13,777	14,189	2.159	12,953
上祖師谷1丁目	1,725	3,165	1,490	1,675	0.218	14,518



第3表 町丁別世帯及び人口

(単位 人口・人口密度 = 人) 平成19年1月1日

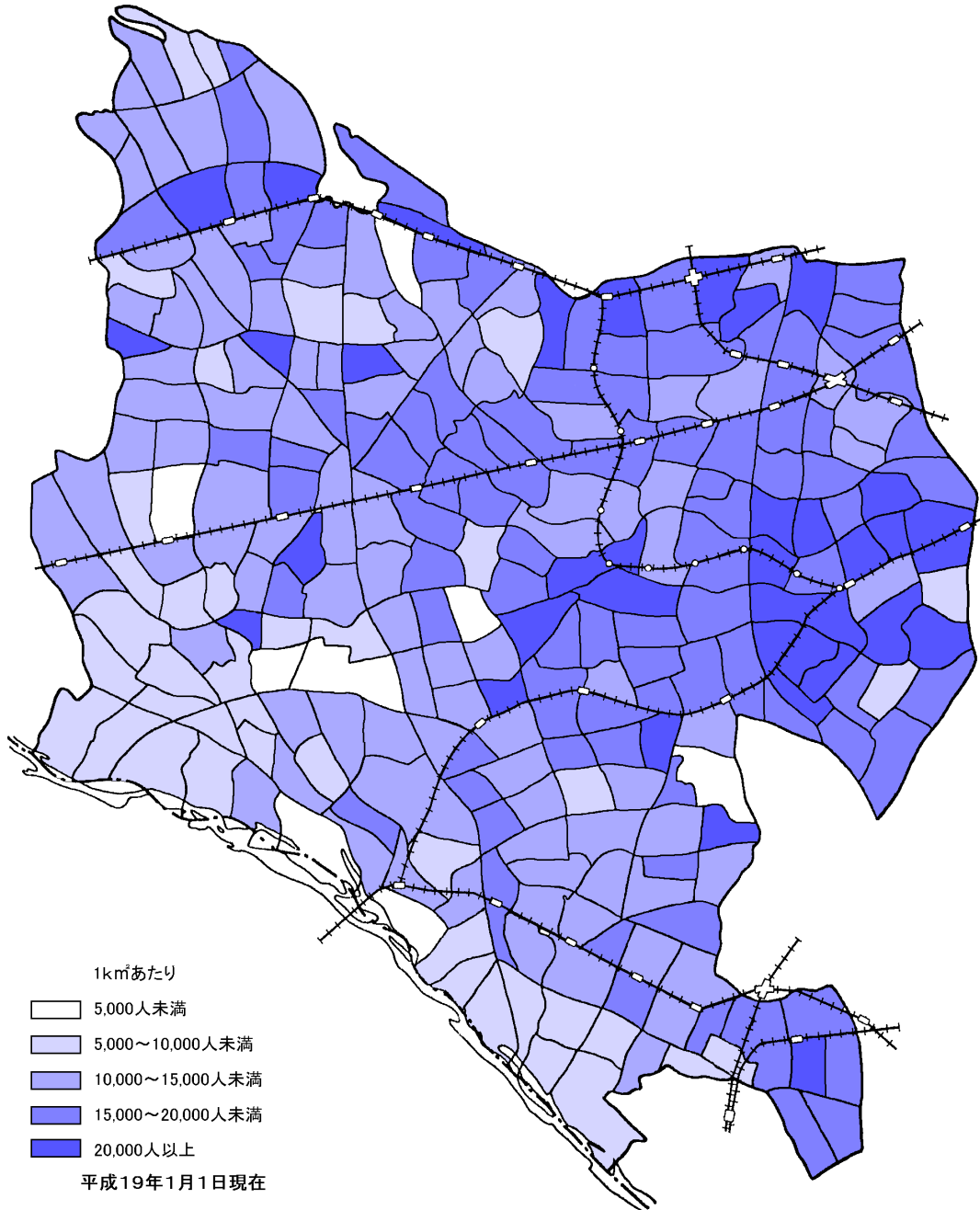
町丁	世帯数	人口			面積 (km <sup>2</sup> )	人口密度 (1km <sup>2</sup> あたり)
		総数	男	女		
上祖師谷2丁目	1,639	3,343	1,750	1,593	0.271	12,336
上祖師谷3丁目	553	1,322	658	664	0.163	8,110
上祖師谷4丁目	1,228	2,987	1,503	1,484	0.237	12,603
上祖師谷5丁目	1,483	3,342	1,640	1,702	0.153	21,843
上祖師谷6丁目	845	1,869	963	906	0.157	11,904
上祖師谷7丁目	824	1,652	799	853	0.137	12,058
粕谷1丁目	947	2,069	1,026	1,043	0.249	8,309
粕谷2丁目	1,464	3,308	1,578	1,730	0.240	13,783
粕谷3丁目	1,365	2,792	1,377	1,415	0.214	13,047
粕谷4丁目	1,204	2,117	993	1,124	0.120	17,642
烏山出張所	29,688	56,190	27,167	29,023	3.837	14,644
給田1丁目	668	1,249	626	623	0.182	6,863
給田2丁目	702	1,342	670	672	0.121	11,091
給田3丁目	2,044	3,826	1,842	1,984	0.210	18,219
給田4丁目	1,562	3,083	1,583	1,500	0.208	14,822
給田5丁目	855	1,867	887	980	0.125	14,936
南烏山1丁目	1,634	3,222	1,514	1,708	0.174	18,517
南烏山2丁目	1,859	3,306	1,520	1,786	0.204	16,206
南烏山3丁目	1,769	3,364	1,593	1,771	0.132	25,485
南烏山4丁目	1,811	2,806	1,328	1,478	0.163	17,215
南烏山5丁目	1,272	2,171	988	1,183	0.154	14,097
南烏山6丁目	3,131	4,952	2,372	2,580	0.217	22,820
北烏山1丁目	2,039	4,246	2,073	2,173	0.311	13,653
北烏山2丁目	1,245	2,237	1,044	1,193	0.124	18,040
北烏山3丁目	1,791	3,484	1,709	1,775	0.224	15,554
北烏山4丁目	877	1,935	944	991	0.198	9,773
北烏山5丁目	534	1,273	667	606	0.176	7,233
北烏山6丁目	1,774	3,468	1,759	1,709	0.236	14,695
北烏山7丁目	1,501	3,164	1,569	1,595	0.242	13,074
北烏山8丁目	1,446	2,879	1,311	1,568	0.210	13,710
北烏山9丁目	1,174	2,316	1,168	1,148	0.226	10,248

資料；生活文化部地域窓口調整課

# 世田谷区全図



第3図 世田谷区人口密度分布



第4表 年齢(5歳階級)別人口の推移

(単位 人口 = 人 構成比 = %)

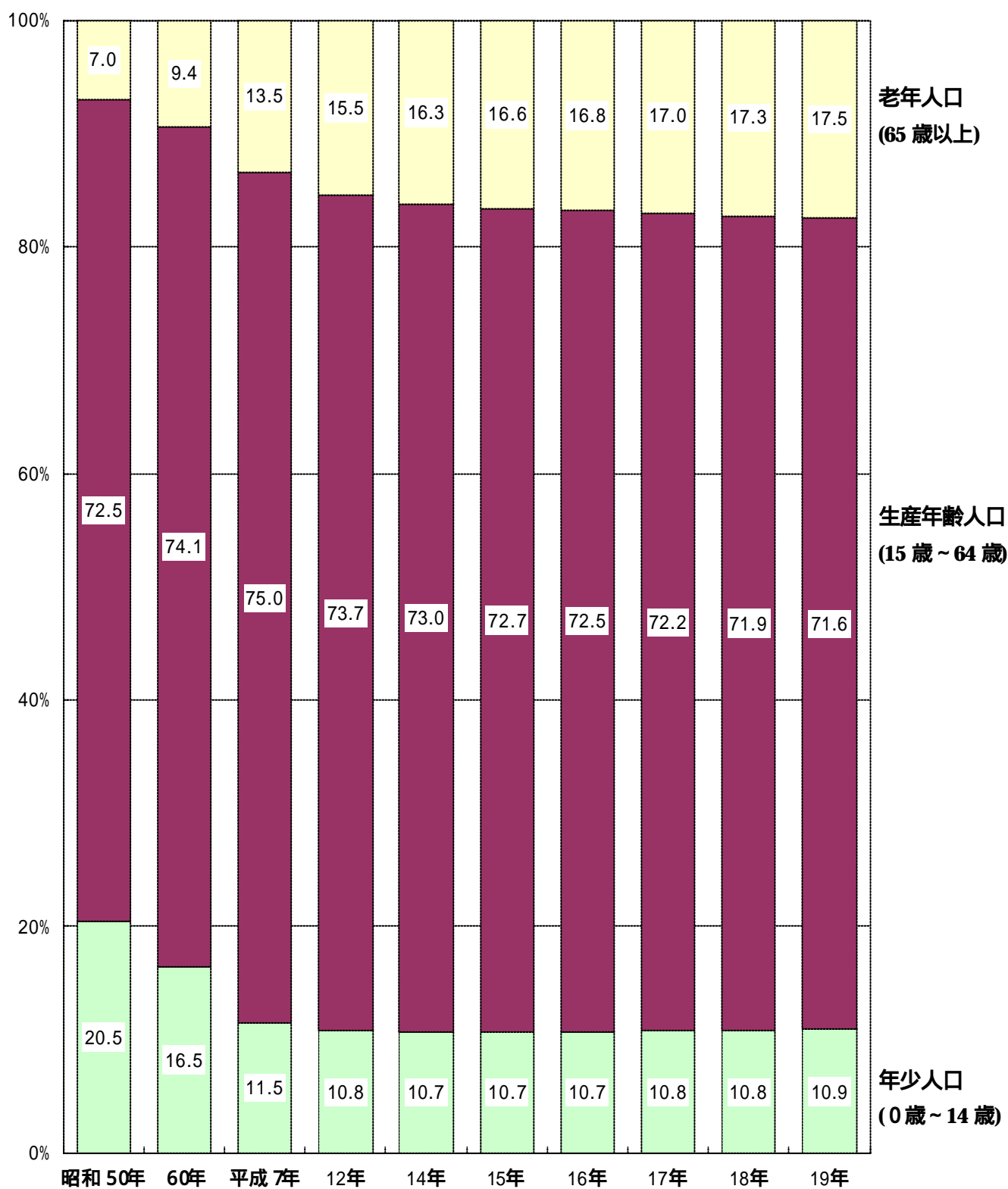
各年1月1日

年齢	平成15年		平成16年		平成17年		平成18年		平成19年	
	人口	構成比	人口	構成比	人口	構成比	人口	構成比	人口	構成比
総数	795,328	100.0	799,938	100.0	804,730	100.0	810,983	100.0	820,920	100.0
0～4歳	29,257	3.7	29,334	3.7	29,578	3.7	29,640	3.7	30,423	3.7
5～9歳	28,300	3.6	28,978	3.6	29,267	3.6	29,668	3.7	30,202	3.7
10～14歳	27,738	3.5	27,375	3.4	28,003	3.5	28,390	3.5	29,022	3.5
15～19歳	33,892	4.3	33,247	4.2	31,937	4.0	31,318	3.9	30,725	3.7
20～24歳	63,363	8.0	60,621	7.6	58,244	7.2	56,166	6.9	54,825	6.7
25～29歳	81,347	10.2	79,512	9.9	78,252	9.7	77,647	9.6	76,275	9.3
30～34歳	79,863	10.0	80,647	10.1	81,573	10.1	81,797	10.1	82,720	10.1
35～39歳	69,799	8.8	72,400	9.1	73,624	9.1	74,066	9.1	78,770	9.6
40～44歳	55,841	7.0	58,130	7.3	60,998	7.6	64,883	8.0	65,401	8.0
45～49歳	46,492	5.8	47,838	6.0	49,557	6.2	51,327	6.3	53,448	6.5
50～54歳	55,382	7.0	51,176	6.4	47,312	5.9	45,893	5.7	45,625	5.6
55～59歳	49,109	6.2	51,453	6.4	54,013	6.7	56,049	6.9	56,737	6.9
60～64歳	42,777	5.4	44,580	5.6	45,579	5.7	44,101	5.4	43,079	5.2
65～69歳	40,423	5.1	39,599	5.0	39,032	4.9	38,732	4.8	39,490	4.8
70～74歳	34,263	4.3	34,957	4.4	35,115	4.4	36,187	4.5	36,782	4.5
75～79歳	26,286	3.3	27,323	3.4	28,358	3.5	28,919	3.6	29,335	3.6
80～84歳	16,170	2.0	17,262	2.2	18,271	2.3	19,462	2.4	20,403	2.5
85～89歳	9,545	1.2	9,691	1.2	9,775	1.2	10,229	1.3	10,902	1.3
90～94歳	4,245	0.5	4,436	0.6	4,790	0.6	4,919	0.6	5,038	0.6
95～99歳	1,086	0.1	1,202	0.2	1,253	0.2	1,368	0.2	1,496	0.2
100歳以上	150	0.0	177	0.0	199	0.0	222	0.0	222	0.0
年齢不詳										
(再掲)										
(年少人口)										
0～14歳	85,295	10.7	85,687	10.7	86,848	10.8	87,698	10.8	89,647	10.9
(生産年齢人口)										
15～64歳	577,865	72.7	579,604	72.5	581,089	72.2	583,247	71.9	587,605	71.6
(老年人口)										
65歳以上	132,168	16.6	134,647	16.8	136,793	17.0	140,038	17.3	143,668	17.5

資料；生活文化部地域窓口調整課

注.構成比は四捨五入処理により内訳と総数が一致しない場合がある。

第4図 年齢3区分別人口構成比の推移



第5表 乳幼児・老年(各歳)人口の推移

年齢	各年1月1日									
	平成15年		平成16年		平成17年		平成18年		平成19年	
	人口	構成比	人口	構成比	人口	構成比	人口	構成比	人口	構成比
総数	795,328	100.0	799,938	100.0	804,730	100.0	810,983	100.0	820,920	100.0
(乳幼児人口)										
0～5歳	35,001	4.4	35,226	4.4	35,559	4.4	35,654	4.4	36,438	4.4
0歳	5,764	0.7	5,621	0.7	5,838	0.7	5,804	0.7	6,147	0.7
1歳	5,849	0.7	6,024	0.8	5,883	0.7	6,044	0.7	6,083	0.7
2歳	5,919	0.7	5,811	0.7	6,016	0.7	5,875	0.7	6,087	0.7
3歳	5,892	0.7	5,933	0.7	5,873	0.7	6,037	0.7	5,983	0.7
4歳	5,833	0.7	5,945	0.7	5,968	0.7	5,880	0.7	6,123	0.7
5歳	5,744	0.7	5,892	0.7	5,981	0.7	6,014	0.7	6,015	0.7
(老年人口)										
65歳以上	132,168	16.6	134,647	16.8	136,793	17.0	140,038	17.3	143,668	17.5
65～69歳	40,423	5.1	39,599	5.0	39,032	4.9	38,732	4.8	39,490	4.8
65歳	8,466	1.1	7,412	0.9	7,402	0.9	8,397	1.0	9,005	1.1
66歳	8,158	1.0	8,362	1.0	7,281	0.9	7,326	0.9	8,304	1.0
67歳	8,530	1.1	8,019	1.0	8,217	1.0	7,192	0.9	7,184	0.9
68歳	7,586	1.0	8,361	1.0	7,906	1.0	8,049	1.0	7,045	0.9
69歳	7,683	1.0	7,445	0.9	8,226	1.0	7,768	1.0	7,952	1.0
70～74歳	34,263	4.3	34,957	4.4	35,115	4.4	36,187	4.5	36,782	4.5
70歳	7,647	1.0	7,500	0.9	7,326	0.9	8,087	1.0	7,656	0.9
71歳	6,960	0.9	7,500	0.9	7,350	0.9	7,234	0.9	7,922	1.0
72歳	6,773	0.9	6,792	0.8	7,346	0.9	7,183	0.9	7,052	0.9
73歳	6,676	0.8	6,616	0.8	6,630	0.8	7,228	0.9	7,079	0.9
74歳	6,207	0.8	6,549	0.8	6,463	0.8	6,455	0.8	7,073	0.9
75～79歳	26,286	3.3	27,323	3.4	28,358	3.5	28,919	3.6	29,335	3.6
75歳	5,985	0.8	6,051	0.8	6,409	0.8	6,347	0.8	6,311	0.8
76歳	5,573	0.7	5,827	0.7	5,889	0.7	6,235	0.8	6,090	0.7
77歳	5,499	0.7	5,440	0.7	5,641	0.7	5,736	0.7	6,090	0.7
78歳	4,868	0.6	5,325	0.7	5,298	0.7	5,451	0.7	5,562	0.7
79歳	4,361	0.5	4,680	0.6	5,121	0.6	5,150	0.6	5,282	0.6
80～84歳	16,170	2.0	17,262	2.2	18,271	2.3	19,462	2.4	20,403	2.5
80歳	4,007	0.5	4,175	0.5	4,477	0.6	4,883	0.6	4,911	0.6
81歳	3,688	0.5	3,808	0.5	3,960	0.5	4,286	0.5	4,685	0.6
82歳	3,260	0.4	3,525	0.4	3,587	0.4	3,741	0.5	4,080	0.5
83歳	2,798	0.4	3,117	0.4	3,326	0.4	3,416	0.4	3,560	0.4
84歳	2,417	0.3	2,637	0.3	2,921	0.4	3,136	0.4	3,167	0.4
85～89歳	9,545	1.2	9,691	1.2	9,775	1.2	10,229	1.3	10,902	1.3
85歳	2,379	0.3	2,255	0.3	2,458	0.3	2,769	0.3	2,933	0.4
86歳	2,072	0.3	2,207	0.3	2,080	0.3	2,229	0.3	2,543	0.3
87歳	1,904	0.2	1,908	0.2	1,994	0.2	1,909	0.2	2,057	0.3
88歳	1,758	0.2	1,732	0.2	1,697	0.2	1,791	0.2	1,735	0.2
89歳	1,432	0.2	1,589	0.2	1,546	0.2	1,531	0.2	1,634	0.2
90～94歳	4,245	0.5	4,436	0.6	4,790	0.6	4,919	0.6	5,038	0.6
90歳	1,250	0.2	1,256	0.2	1,401	0.2	1,361	0.2	1,365	0.2
91歳	1,054	0.1	1,072	0.1	1,089	0.1	1,206	0.1	1,180	0.1
92歳	825	0.1	912	0.1	939	0.1	931	0.1	1,048	0.1
93歳	607	0.1	696	0.1	771	0.1	790	0.1	795	0.1
94歳	509	0.1	500	0.1	590	0.1	631	0.1	650	0.1
95～99歳	1,086	0.1	1,202	0.2	1,253	0.2	1,368	0.2	1,496	0.2
95歳	412	0.1	414	0.1	396	0.0	499	0.1	507	0.1
96歳	241	0.0	342	0.0	335	0.0	301	0.0	407	0.0
97歳	196	0.0	187	0.0	261	0.0	262	0.0	228	0.0
98歳	145	0.0	158	0.0	141	0.0	204	0.0	204	0.0
99歳	92	0.0	101	0.0	120	0.0	102	0.0	150	0.0
100歳以上	150	0.0	177	0.0	199	0.0	222	0.0	222	0.0

資料；生活文化部地域窓口調整課

注.構成比は四捨五入処理により内訳と総数が一致しない場合がある。

第6表 町丁・年次別世帯及び人口

町丁	各年1月1日									
	平成15年		平成16年		平成17年		平成18年		平成19年	
	世帯数	人口	世帯数	人口	世帯数	人口	世帯数	人口	世帯数	人口
総数	405,306	795,328	409,146	799,938	412,980	804,730	418,118	810,983	425,295	820,920
世田谷地域	118,191	220,987	119,169	221,505	120,439	222,673	121,653	223,206	123,760	225,733
池尻まちづくり出張所	11,793	21,174	11,797	20,951	11,694	20,455	12,033	20,831	12,061	20,828
池尻1丁目	785	1,552	755	1,457	750	1,386	812	1,432	672	1,262
池尻2丁目	2,457	4,118	2,401	4,021	2,218	3,703	2,302	3,782	2,312	3,799
池尻3丁目	2,624	4,412	2,648	4,388	2,706	4,414	2,782	4,471	2,857	4,549
池尻4丁目(1～32番)	1,572	3,296	1,605	3,305	1,552	3,129	1,694	3,429	1,692	3,453
三宿1丁目	2,291	3,800	2,306	3,793	2,324	3,779	2,303	3,734	2,335	3,720
三宿2丁目	2,064	3,996	2,082	3,987	2,144	4,044	2,140	3,983	2,193	4,045
太子堂出張所	12,054	19,825	12,072	19,686	12,105	19,518	12,309	19,646	12,814	20,458
太子堂1丁目	1,259	2,189	1,286	2,130	1,275	2,099	1,304	2,111	1,638	2,836
太子堂2丁目	2,453	3,811	2,436	3,782	2,474	3,795	2,501	3,795	2,594	3,902
太子堂3丁目	1,673	2,894	1,708	2,906	1,626	2,727	1,612	2,685	1,632	2,676
太子堂4丁目	1,767	2,739	1,765	2,719	1,786	2,734	1,801	2,761	1,816	2,743
太子堂5丁目	2,112	3,731	2,081	3,678	2,084	3,646	2,130	3,688	2,106	3,658
三軒茶屋1丁目	2,790	4,461	2,796	4,471	2,860	4,517	2,961	4,606	3,028	4,643
若林まちづくり出張所	13,561	23,682	13,678	23,683	14,085	24,346	14,282	24,588	14,593	24,929
若林1丁目	2,291	3,731	2,307	3,764	2,311	3,808	2,315	3,792	2,366	3,857
若林2丁目	1,763	3,384	1,771	3,364	1,796	3,367	1,805	3,382	1,853	3,477
若林3丁目	1,804	3,138	1,790	3,079	1,801	3,067	1,824	3,106	1,866	3,129
若林4丁目	2,216	3,958	2,206	3,924	2,301	4,100	2,284	4,072	2,338	4,111
若林5丁目	1,707	3,081	1,704	3,065	1,748	3,098	1,767	3,111	1,774	3,151
三軒茶屋2丁目	3,780	6,390	3,900	6,487	4,128	6,906	4,287	7,125	4,396	7,204
上町まちづくり出張所	23,071	46,020	23,565	46,921	23,938	47,634	23,891	47,441	24,265	47,854
世田谷1丁目	2,955	5,285	3,005	5,380	3,172	5,669	3,219	5,764	3,262	5,837
世田谷2丁目	1,632	3,061	1,694	3,187	1,767	3,298	1,766	3,295	1,794	3,319
世田谷3丁目	1,681	3,196	1,683	3,142	1,716	3,183	1,720	3,148	1,760	3,169
世田谷4丁目	1,503	2,833	1,610	2,987	1,619	2,974	1,619	2,977	1,654	3,053
桜1丁目	2,020	3,765	1,846	3,501	1,723	3,235	1,712	3,194	1,696	3,150
桜2丁目	1,253	2,543	1,437	2,966	1,482	3,082	1,457	3,068	1,480	3,112
桜3丁目	1,610	3,628	1,641	3,692	1,624	3,700	1,630	3,633	1,640	3,604
弦巻1丁目	1,814	4,124	1,909	4,311	1,973	4,540	1,959	4,535	2,011	4,640
弦巻2丁目	1,973	4,167	1,982	4,199	1,975	4,182	1,986	4,181	1,998	4,203
弦巻3丁目	1,760	3,610	1,791	3,656	1,801	3,665	1,793	3,631	1,865	3,732
弦巻4丁目	1,928	3,820	1,975	3,905	2,040	4,059	2,062	4,086	2,123	4,159
弦巻5丁目	2,942	5,988	2,992	5,995	3,046	6,047	2,968	5,929	2,982	5,876
経堂出張所	23,492	45,421	23,597	45,290	23,679	45,376	23,794	45,144	24,065	45,386
宮坂1丁目	1,976	3,823	2,034	3,909	2,051	3,974	2,091	3,969	2,081	3,937
宮坂2丁目	1,725	3,187	1,690	3,148	1,696	3,124	1,673	3,032	1,681	2,983
宮坂3丁目	2,283	4,242	2,275	4,152	2,281	4,124	2,280	4,083	2,297	4,095
桜丘1丁目	983	1,990	964	1,973	932	1,888	944	1,863	962	1,908
桜丘2丁目	1,798	3,699	1,838	3,752	1,843	3,760	1,842	3,736	1,830	3,705
桜丘3丁目	1,721	3,707	1,699	3,656	1,707	3,680	1,675	3,621	1,708	3,687
桜丘4丁目	1,678	3,628	1,683	3,607	1,716	3,669	1,719	3,664	1,774	3,743
桜丘5丁目	1,738	3,555	1,775	3,565	1,803	3,632	1,790	3,569	1,841	3,675
経堂1丁目	2,200	3,819	2,265	3,859	2,285	3,859	2,338	3,887	2,373	3,943
経堂2丁目	1,781	3,033	1,732	2,945	1,722	2,921	1,711	2,907	1,701	2,869
経堂3丁目	1,428	2,965	1,378	2,783	1,356	2,738	1,370	2,735	1,407	2,745
経堂4丁目	2,134	3,931	2,179	4,058	2,147	4,023	2,157	4,020	2,171	4,035
経堂5丁目	2,047	3,842	2,085	3,883	2,140	3,984	2,204	4,058	2,239	4,061
下馬まちづくり出張所	20,257	39,249	20,363	39,355	20,723	39,803	20,909	39,861	21,335	40,271
下馬1丁目	2,631	4,900	2,616	4,903	2,729	5,084	2,778	5,162	2,894	5,302
下馬2丁目	3,610	6,662	3,589	6,586	3,599	6,550	3,600	6,483	3,617	6,428
下馬3丁目	1,798	3,545	1,793	3,514	1,783	3,547	1,754	3,459	1,791	3,441
下馬4丁目	941	1,888	947	1,887	945	1,893	944	1,883	941	1,875

第6表 町丁・年次別世帯及び人口

町丁	各年1月1日									
	平成15年		平成16年		平成17年		平成18年		平成19年	
	世帯数	人口	世帯数	人口	世帯数	人口	世帯数	人口	世帯数	人口
下馬5丁目	1,919	3,809	1,935	3,859	1,962	3,888	1,965	3,880	1,994	3,884
下馬6丁目	2,534	4,861	2,547	4,858	2,585	4,910	2,735	5,097	2,862	5,345
野沢1丁目	1,752	3,421	1,819	3,501	1,801	3,484	1,772	3,474	1,828	3,582
野沢2丁目	1,491	2,888	1,470	2,812	1,554	2,945	1,564	2,930	1,608	2,986
野沢3丁目	2,091	4,589	2,182	4,785	2,266	4,840	2,285	4,841	2,275	4,770
野沢4丁目	1,490	2,686	1,465	2,650	1,499	2,662	1,512	2,652	1,525	2,658
上馬まちづくり出張所	13,963	25,616	14,097	25,619	14,215	25,541	14,435	25,695	14,627	26,007
上馬1丁目	2,451	4,288	2,574	4,407	2,607	4,424	2,638	4,468	2,621	4,432
上馬2丁目	2,491	4,269	2,482	4,256	2,543	4,270	2,594	4,307	2,639	4,364
上馬3丁目	876	1,574	908	1,599	871	1,565	901	1,574	905	1,581
上馬4丁目	2,327	4,045	2,336	4,031	2,323	3,979	2,385	3,986	2,447	4,066
上馬5丁目	2,056	4,068	2,055	4,045	2,120	4,068	2,169	4,146	2,239	4,326
駒沢1丁目	1,301	2,908	1,302	2,883	1,311	2,864	1,320	2,906	1,350	2,951
駒沢2丁目	2,461	4,464	2,440	4,398	2,440	4,371	2,428	4,308	2,426	4,287
北沢地域	77,965	141,276	78,105	140,820	78,630	141,026	79,458	141,621	80,415	142,370
梅丘まちづくり出張所	14,103	25,952	14,078	25,821	14,250	26,002	14,466	26,144	14,581	26,241
代田1丁目	2,004	3,571	2,036	3,581	2,035	3,546	2,105	3,657	2,103	3,652
代田2丁目	1,699	3,150	1,700	3,133	1,710	3,156	1,757	3,206	1,789	3,241
代田3丁目	2,688	4,646	2,653	4,546	2,654	4,568	2,663	4,618	2,688	4,654
梅丘1丁目	2,159	3,944	2,157	3,902	2,193	3,938	2,225	3,906	2,217	3,920
梅丘2丁目	1,456	2,930	1,473	3,006	1,510	3,076	1,482	2,986	1,473	2,947
梅丘3丁目	782	1,545	761	1,529	784	1,556	764	1,519	777	1,503
豪徳寺1丁目	2,121	3,770	2,113	3,756	2,183	3,800	2,281	3,912	2,311	3,946
豪徳寺2丁目	1,194	2,396	1,185	2,368	1,181	2,362	1,189	2,340	1,223	2,378
代沢まちづくり出張所	8,449	15,823	8,492	15,842	8,623	15,929	8,569	15,787	8,729	15,923
代沢1丁目	1,464	2,900	1,469	2,901	1,491	2,953	1,463	2,917	1,502	2,946
代沢2丁目	2,169	3,952	2,186	3,973	2,190	3,912	2,215	3,905	2,232	3,907
代沢3丁目	847	1,789	856	1,776	843	1,742	853	1,760	860	1,768
代沢4丁目	1,974	3,790	1,995	3,785	2,069	3,890	2,047	3,831	2,083	3,873
代沢5丁目	1,533	2,589	1,527	2,614	1,565	2,641	1,517	2,570	1,566	2,610
池尻4丁目(33～39番)	462	803	459	793	465	791	474	804	486	819
新代田まちづくり出張所	13,589	23,622	13,732	23,664	13,829	23,650	14,196	23,994	14,384	24,081
代田4丁目	2,066	3,668	2,058	3,639	2,071	3,614	2,065	3,590	2,083	3,579
代田5丁目	1,731	3,075	1,724	3,071	1,734	3,044	1,765	3,068	1,797	3,068
代田6丁目	1,998	3,361	2,055	3,399	2,026	3,354	2,055	3,388	2,060	3,359
羽根木1丁目	1,384	2,408	1,403	2,420	1,432	2,426	1,538	2,581	1,592	2,636
羽根木2丁目	1,952	3,710	1,980	3,717	1,999	3,738	2,023	3,757	2,042	3,787
大原1丁目	2,960	4,945	3,018	5,003	3,063	5,047	3,052	4,970	3,099	5,021
大原2丁目	1,498	2,455	1,494	2,415	1,504	2,427	1,698	2,640	1,711	2,631
北沢出張所	10,674	18,007	10,641	17,896	10,573	17,750	10,684	17,778	10,753	17,765
北沢1丁目	2,641	4,511	2,655	4,531	2,681	4,586	2,780	4,686	2,752	4,669
北沢2丁目	1,685	2,756	1,665	2,703	1,636	2,644	1,650	2,642	1,691	2,671
北沢3丁目	1,927	3,166	1,951	3,193	1,956	3,180	1,922	3,105	1,946	3,090
北沢4丁目	1,948	3,345	1,920	3,308	1,914	3,289	1,909	3,255	1,920	3,260
北沢5丁目	2,473	4,229	2,450	4,161	2,386	4,051	2,423	4,090	2,444	4,075
松原まちづくり出張所	15,191	27,073	15,135	26,790	15,362	26,927	15,505	27,093	15,734	27,293
松原1丁目	3,475	5,892	3,496	5,849	3,495	5,779	3,493	5,746	3,599	5,867
松原2丁目	2,682	4,498	2,655	4,390	2,670	4,409	2,730	4,482	2,753	4,470
松原3丁目	2,638	4,657	2,629	4,661	2,759	4,822	2,809	4,901	2,819	4,913
松原4丁目	1,591	3,214	1,566	3,147	1,604	3,243	1,604	3,238	1,598	3,199
松原5丁目	2,923	5,378	2,925	5,349	2,946	5,280	2,940	5,303	2,975	5,317
松原6丁目	1,882	3,434	1,864	3,394	1,888	3,394	1,929	3,423	1,990	3,527
松沢まちづくり出張所	15,959	30,799	16,027	30,807	15,993	30,768	16,038	30,825	16,234	31,067
赤堤1丁目	2,223	4,318	2,231	4,331	2,231	4,284	2,233	4,282	2,203	4,234
赤堤2丁目	1,810	3,454	1,823	3,465	1,821	3,477	1,857	3,496	1,870	3,516



第6表 町丁・年次別世帯及び人口

町丁	各年1月1日									
	平成15年		平成16年		平成17年		平成18年		平成19年	
	世帯数	人口	世帯数	人口	世帯数	人口	世帯数	人口	世帯数	人口
赤堤3丁目	1,594	3,328	1,611	3,339	1,634	3,403	1,622	3,422	1,657	3,503
赤堤4丁目	2,058	3,722	2,091	3,762	2,089	3,770	2,131	3,822	2,159	3,849
赤堤5丁目	2,074	3,737	2,093	3,714	2,062	3,653	2,037	3,659	2,045	3,642
桜上水1丁目	1,354	2,940	1,358	2,914	1,343	2,844	1,391	2,955	1,394	2,932
桜上水2丁目	993	1,924	967	1,885	969	1,906	960	1,865	980	1,914
桜上水3丁目	831	1,711	798	1,641	784	1,665	779	1,638	781	1,631
桜上水4丁目	1,358	2,500	1,340	2,471	1,322	2,432	1,305	2,405	1,409	2,572
桜上水5丁目	1,664	3,165	1,715	3,285	1,738	3,334	1,723	3,281	1,736	3,274
玉川地域	94,069	195,446	94,970	196,734	95,801	197,992	97,161	200,197	98,337	201,394
奥沢まちづくり出張所	10,360	21,043	10,369	20,994	10,385	20,955	10,304	20,705	10,432	20,875
東玉川1丁目	1,717	4,016	1,720	3,978	1,715	3,947	1,696	3,885	1,717	3,928
東玉川2丁目	1,895	3,895	1,862	3,877	1,863	3,839	1,872	3,845	1,942	3,929
奥沢1丁目	2,460	4,989	2,467	4,996	2,474	5,011	2,449	4,904	2,473	4,975
奥沢2丁目	2,231	4,166	2,249	4,174	2,271	4,198	2,231	4,147	2,243	4,132
奥沢3丁目	2,057	3,977	2,071	3,969	2,062	3,960	2,056	3,924	2,057	3,911
九品仏まちづくり出張所	8,318	16,253	8,411	16,296	8,397	16,240	8,452	16,284	8,527	16,330
玉川田園調布1丁目	499	1,086	497	1,099	488	1,084	485	1,083	492	1,101
玉川田園調布2丁目	497	1,044	492	1,040	484	1,050	469	999	501	1,044
奥沢4丁目	972	1,913	999	1,929	1,007	1,936	1,037	1,991	1,031	2,009
奥沢5丁目	1,959	3,468	1,992	3,485	2,002	3,507	2,062	3,572	2,052	3,535
奥沢6丁目	1,544	3,041	1,570	3,034	1,565	2,991	1,519	2,928	1,559	2,943
奥沢7丁目	1,822	3,560	1,835	3,565	1,834	3,576	1,825	3,543	1,823	3,531
奥沢8丁目	1,025	2,141	1,026	2,144	1,017	2,096	1,055	2,168	1,069	2,167
等々力出張所	15,991	33,820	16,176	34,112	16,374	34,524	16,516	34,561	16,567	34,342
玉堤1丁目	1,784	3,920	1,765	3,899	1,844	4,039	1,887	4,121	1,872	4,101
玉堤2丁目	490	1,131	499	1,141	482	1,105	484	1,103	495	1,104
等々力1丁目	982	2,230	978	2,245	1,005	2,308	1,038	2,342	1,044	2,337
等々力2丁目	1,719	3,540	1,764	3,592	1,784	3,641	1,742	3,570	1,754	3,500
等々力3丁目	1,140	2,438	1,140	2,418	1,138	2,420	1,169	2,434	1,186	2,452
等々力4丁目	1,136	2,205	1,150	2,183	1,163	2,208	1,146	2,169	1,175	2,209
等々力5丁目	1,459	2,834	1,441	2,801	1,512	2,897	1,456	2,813	1,463	2,787
等々力6丁目	1,861	3,799	1,875	3,816	1,875	3,821	1,924	3,876	1,899	3,798
等々力7丁目	1,435	3,135	1,456	3,182	1,445	3,147	1,430	3,102	1,412	3,064
等々力8丁目	1,170	2,636	1,243	2,748	1,252	2,751	1,231	2,710	1,276	2,760
尾山台1丁目	613	1,475	630	1,510	638	1,553	662	1,588	652	1,531
尾山台2丁目	777	1,727	818	1,816	799	1,809	832	1,817	833	1,830
尾山台3丁目	1,425	2,750	1,417	2,761	1,437	2,825	1,515	2,916	1,506	2,869
上野毛まちづくり出張所	13,440	29,106	13,621	29,410	13,622	29,370	13,847	29,626	13,990	29,662
上野毛1丁目	1,697	3,492	1,712	3,525	1,778	3,560	1,809	3,569	1,888	3,644
上野毛2丁目	972	2,086	1,021	2,173	1,079	2,282	1,108	2,324	1,089	2,300
上野毛3丁目	845	1,929	860	1,973	864	1,996	868	1,994	875	2,003
上野毛4丁目	1,678	3,647	1,677	3,646	1,671	3,612	1,693	3,586	1,727	3,630
野毛1丁目	1,073	2,365	1,111	2,396	1,095	2,353	1,097	2,345	1,081	2,294
野毛2丁目	901	1,995	902	1,975	926	2,043	957	2,121	992	2,156
野毛3丁目	585	1,273	596	1,295	600	1,314	609	1,312	607	1,287
中町1丁目	793	1,846	822	1,876	812	1,824	805	1,835	820	1,844
中町2丁目	1,362	2,791	1,420	2,866	1,367	2,805	1,487	2,969	1,474	2,959
中町3丁目	1,098	2,288	1,101	2,332	1,121	2,375	1,158	2,440	1,183	2,460
中町4丁目	1,060	2,395	1,038	2,361	1,000	2,305	1,004	2,289	1,009	2,297
中町5丁目	1,376	2,999	1,361	2,992	1,309	2,901	1,252	2,842	1,245	2,788
用賀出張所	25,429	52,685	25,811	53,241	26,022	53,424	26,620	54,618	27,163	55,433
上用賀1丁目	1,224	2,452	1,271	2,582	1,259	2,541	1,307	2,676	1,336	2,728
上用賀2丁目	453	1,038	439	999	438	968	437	955	433	937
上用賀3丁目	999	2,140	1,028	2,201	1,037	2,189	1,060	2,210	1,087	2,245
上用賀4丁目	1,690	4,169	1,685	4,088	1,774	4,255	1,794	4,307	1,778	4,236

第6表 町丁・年次別世帯及び人口

町丁	各年1月1日									
	平成15年		平成16年		平成17年		平成18年		平成19年	
	世帯数	人口	世帯数	人口	世帯数	人口	世帯数	人口	世帯数	人口
上用賀5丁目	1,053	2,209	1,106	2,299	1,108	2,330	1,102	2,320	1,133	2,364
上用賀6丁目	1,223	2,707	1,229	2,731	1,198	2,694	1,186	2,685	1,191	2,684
用賀1丁目	1,214	2,704	1,224	2,743	1,265	2,805	1,261	2,771	1,278	2,825
用賀2丁目	1,793	3,508	1,866	3,622	1,828	3,582	1,959	3,751	1,981	3,768
用賀3丁目	1,614	2,980	1,572	2,895	1,546	2,805	1,851	3,590	1,998	3,801
用賀4丁目	1,587	2,865	1,616	2,882	1,594	2,834	1,588	2,819	1,587	2,813
玉川1丁目	552	1,066	551	1,058	560	1,055	556	1,058	544	1,052
玉川2丁目	1,049	2,120	1,033	2,090	1,015	2,014	1,022	2,032	1,043	2,053
玉川3丁目	1,522	2,746	1,546	2,781	1,516	2,744	1,532	2,779	1,709	3,131
玉川4丁目	1,526	3,167	1,618	3,347	1,697	3,447	1,734	3,528	1,714	3,504
瀬田1丁目	958	2,268	960	2,259	1,003	2,362	1,009	2,401	1,028	2,424
瀬田2丁目	1,304	2,671	1,294	2,650	1,319	2,696	1,356	2,753	1,361	2,784
瀬田3丁目	819	1,691	833	1,716	835	1,720	842	1,728	862	1,745
瀬田4丁目	1,358	2,873	1,346	2,829	1,341	2,855	1,334	2,817	1,384	2,958
瀬田5丁目	1,118	2,608	1,112	2,584	1,105	2,579	1,106	2,574	1,148	2,623
玉川台1丁目	861	1,647	919	1,730	926	1,739	925	1,731	958	1,776
玉川台2丁目	1,512	3,056	1,563	3,155	1,658	3,210	1,659	3,133	1,610	2,982
深沢まちづくり出張所	20,531	42,539	20,582	42,681	21,001	43,479	21,422	44,403	21,658	44,752
駒沢3丁目	1,490	2,631	1,498	2,693	1,499	2,678	1,521	2,694	1,538	2,711
駒沢4丁目	1,723	3,363	1,746	3,388	1,783	3,466	1,789	3,451	1,821	3,456
駒沢5丁目	973	2,041	961	2,027	998	2,084	1,001	2,122	1,043	2,195
駒沢公園										
新町1丁目	1,379	2,861	1,394	2,872	1,393	2,853	1,333	2,783	1,326	2,779
新町2丁目	1,569	3,118	1,588	3,132	1,622	3,154	1,651	3,192	1,637	3,180
新町3丁目	911	1,905	907	1,870	920	1,887	917	1,890	921	1,879
桜新町1丁目	1,730	3,414	1,727	3,423	1,759	3,436	1,755	3,390	1,721	3,249
桜新町2丁目	1,354	2,617	1,329	2,537	1,405	2,602	1,463	2,666	1,583	2,901
深沢1丁目	1,423	3,246	1,426	3,258	1,413	3,186	1,431	3,212	1,392	3,094
深沢2丁目	755	1,757	800	1,862	1,103	2,640	1,473	3,523	1,604	3,859
深沢3丁目	1,256	2,558	1,230	2,533	1,192	2,470	1,197	2,507	1,196	2,491
深沢4丁目	1,489	3,314	1,470	3,281	1,457	3,272	1,490	3,289	1,503	3,300
深沢5丁目	1,852	3,980	1,861	3,989	1,830	3,936	1,788	3,899	1,759	3,839
深沢6丁目	1,096	2,307	1,077	2,298	1,090	2,317	1,076	2,287	1,080	2,322
深沢7丁目	912	1,962	905	1,965	863	1,921	856	1,918	860	1,955
深沢8丁目	619	1,465	663	1,553	674	1,577	681	1,580	674	1,542
砧地域	62,662	134,470	64,194	138,004	64,814	139,292	65,804	140,873	67,768	144,946
祖師谷まちづくり出張所	11,434	23,794	11,502	23,857	11,593	23,995	11,884	24,442	11,936	24,389
祖師谷1丁目	1,581	2,816	1,557	2,762	1,599	2,873	1,630	2,903	1,622	2,908
祖師谷2丁目	1,371	2,546	1,360	2,499	1,356	2,461	1,384	2,479	1,381	2,427
祖師谷3丁目	1,970	3,833	1,965	3,817	2,022	3,964	2,142	4,263	2,208	4,335
祖師谷4丁目	1,558	3,341	1,591	3,395	1,553	3,250	1,586	3,273	1,562	3,235
祖師谷5丁目	1,189	2,812	1,159	2,730	1,169	2,726	1,167	2,676	1,150	2,596
祖師谷6丁目	1,129	2,812	1,161	2,930	1,178	3,029	1,184	3,041	1,209	3,088
千歳台1丁目	1,109	2,403	1,164	2,457	1,180	2,455	1,223	2,522	1,215	2,481
千歳台2丁目	1,527	3,231	1,545	3,267	1,536	3,237	1,568	3,285	1,589	3,319
成城出張所	8,151	18,798	8,572	19,763	8,825	20,381	8,906	20,534	8,915	20,588
成城1丁目	792	1,707	702	1,526	688	1,500	698	1,501	736	1,571
成城2丁目	775	1,780	1,255	2,689	1,261	2,676	1,254	2,678	1,287	2,743
成城3丁目	1,395	2,939	652	1,567	725	1,763	774	1,837	771	1,822
成城4丁目	1,042	1,987	1,123	2,822	1,265	3,196	1,266	3,207	1,263	3,197
成城5丁目	1,262	2,675	808	1,958	805	1,952	820	1,976	839	1,992
成城6丁目	845	1,871	703	1,515	681	1,480	669	1,442	673	1,434
成城7丁目	603	1,581	1,000	2,455	1,012	2,467	1,010	2,449	1,003	2,406
成城8丁目	426	1,016	1,323	2,861	1,344	2,913	1,390	3,071	1,289	2,955
成城9丁目	459	939	1,006	2,370	1,044	2,434	1,025	2,373	1,054	2,468

第6表 町丁・年次別世帯及び人口

町丁	各年1月1日									
	平成15年		平成16年		平成17年		平成18年		平成19年	
	世帯数	人口	世帯数	人口	世帯数	人口	世帯数	人口	世帯数	人口
船橋まちづくり出張所	13,554	27,436	13,905	28,572	13,882	28,581	14,160	29,038	15,597	32,597
船橋1丁目	2,603	4,905	2,571	4,802	2,547	4,765	2,570	4,745	2,592	4,762
船橋2丁目	982	2,054	956	2,022	954	2,029	962	2,017	964	1,986
船橋3丁目	938	1,656	1,149	2,234	1,160	2,318	1,116	2,275	1,265	2,632
船橋4丁目	1,177	2,505	1,291	2,845	1,324	2,940	1,322	2,968	1,354	3,011
船橋5丁目	1,855	3,762	1,984	4,045	1,891	3,863	1,975	4,006	2,027	4,087
船橋6丁目	1,056	1,961	1,052	1,976	1,062	1,961	1,070	1,971	1,055	1,952
船橋7丁目	2,094	4,491	2,073	4,371	2,095	4,372	2,130	4,349	2,168	4,413
千歳台3丁目	826	1,713	923	1,941	942	1,973	1,025	2,117	1,034	2,169
千歳台4丁目	721	1,725	739	1,752	741	1,764	768	1,832	843	1,995
千歳台5丁目	727	1,591	742	1,679	744	1,692	757	1,716	787	1,732
千歳台6丁目	575	1,073	425	905	422	904	465	1,042	1,508	3,858
喜多見まちづくり出張所	12,805	28,388	13,107	28,992	13,289	29,282	13,605	29,866	13,957	30,514
喜多見1丁目	561	1,491	590	1,546	609	1,581	606	1,576	644	1,672
喜多見2丁目	726	1,770	729	1,742	739	1,770	744	1,763	746	1,728
喜多見3丁目	436	974	449	971	441	968	452	971	446	963
喜多見4丁目	1,043	2,348	1,047	2,339	1,068	2,377	1,082	2,393	1,087	2,397
喜多見5丁目	792	1,707	793	1,693	775	1,662	788	1,707	779	1,695
喜多見6丁目	775	1,780	787	1,803	800	1,801	810	1,841	820	1,881
喜多見7丁目	1,395	2,939	1,446	3,070	1,444	3,047	1,456	3,032	1,489	3,065
喜多見8丁目	1,042	1,987	1,093	2,076	1,128	2,102	1,124	2,083	1,151	2,125
喜多見9丁目	1,262	2,675	1,269	2,740	1,297	2,753	1,367	2,858	1,420	2,932
宇奈根1丁目	845	1,871	842	1,857	832	1,841	861	1,933	871	1,955
宇奈根2丁目	603	1,581	705	1,809	714	1,839	732	1,897	760	1,978
宇奈根3丁目	426	1,016	428	1,012	429	994	422	959	477	1,074
鎌田1丁目	459	939	467	943	479	957	504	1,018	499	1,029
鎌田2丁目	1,006	2,287	987	2,248	968	2,203	1,041	2,343	1,098	2,399
鎌田3丁目	982	1,998	1,022	2,118	1,054	2,192	1,110	2,297	1,155	2,408
鎌田4丁目	452	1,025	453	1,025	512	1,195	506	1,195	515	1,213
砧まちづくり出張所	16,718	36,054	17,108	36,820	17,225	37,053	17,249	36,993	17,363	36,858
岡本1丁目	1,117	2,623	1,133	2,704	1,134	2,700	1,140	2,721	1,195	2,751
岡本2丁目	669	1,634	645	1,630	670	1,636	678	1,636	667	1,599
岡本3丁目	959	2,340	976	2,377	1,023	2,446	1,050	2,536	1,059	2,562
大蔵1丁目	726	1,739	756	1,764	815	1,950	822	1,953	816	1,921
大蔵2丁目	662	1,310	716	1,392	712	1,378	751	1,439	726	1,379
大蔵3丁目	1,314	2,410	1,312	2,346	1,319	2,321	1,312	2,289	1,322	2,272
大蔵4丁目	47	104	59	131	62	144	58	138	57	139
大蔵5丁目	680	1,509	675	1,529	678	1,529	682	1,541	702	1,563
大蔵6丁目	314	784	328	813	343	846	334	821	339	818
砧1丁目	1,594	3,645	1,592	3,623	1,616	3,677	1,583	3,584	1,593	3,597
砧2丁目	1,022	2,229	988	2,111	948	1,996	914	1,873	880	1,692
砧3丁目	1,816	3,695	1,861	3,800	1,826	3,768	1,838	3,765	1,835	3,731
砧4丁目	1,606	3,465	1,819	3,937	1,795	3,914	1,781	3,882	1,828	3,991
砧5丁目	1,030	2,310	1,042	2,303	1,035	2,307	1,066	2,377	1,081	2,356
砧6丁目	1,111	2,138	1,134	2,158	1,155	2,218	1,163	2,241	1,170	2,273
砧7丁目	685	1,327	694	1,375	718	1,404	692	1,373	692	1,384
砧8丁目	1,366	2,792	1,378	2,827	1,376	2,819	1,385	2,824	1,401	2,830
砧公園										
烏山地域	52,419	103,149	52,708	102,875	53,296	103,747	54,042	105,086	55,015	106,477
上北沢まちづくり出張所	12,125	22,705	12,164	22,622	12,219	22,718	12,050	22,407	12,050	22,321
上北沢1丁目	1,749	3,489	1,780	3,525	1,781	3,523	1,658	3,298	1,670	3,282
上北沢2丁目	272	273	226	228	174	176	155	157	126	128
上北沢3丁目	1,386	2,734	1,374	2,695	1,365	2,696	1,368	2,690	1,384	2,685
上北沢4丁目	2,267	3,913	2,293	3,877	2,341	3,924	2,289	3,851	2,296	3,831
上北沢5丁目	2,173	4,209	2,195	4,212	2,225	4,289	2,258	4,323	2,274	4,320

第6表 町丁・年次別世帯及び人口

町丁	各年1月1日									
	平成15年		平成16年		平成17年		平成18年		平成19年	
	世帯数	人口	世帯数	人口	世帯数	人口	世帯数	人口	世帯数	人口
八幡山1丁目	1,108	2,463	1,120	2,479	1,155	2,533	1,168	2,549	1,150	2,535
八幡山2丁目	724	1,300	725	1,300	736	1,316	729	1,329	722	1,339
八幡山3丁目	2,446	4,324	2,451	4,306	2,442	4,261	2,425	4,210	2,428	4,201
上祖師谷まちづくり出張所	12,030	25,664	12,187	25,711	12,596	26,450	13,047	27,565	13,277	27,966
上祖師谷1丁目	1,708	3,236	1,678	3,162	1,674	3,152	1,695	3,159	1,725	3,165
上祖師谷2丁目	1,563	3,234	1,606	3,310	1,609	3,316	1,599	3,292	1,639	3,343
上祖師谷3丁目	546	1,321	552	1,329	539	1,310	535	1,303	553	1,322
上祖師谷4丁目	1,279	3,187	1,260	3,097	1,209	2,947	1,211	2,967	1,228	2,987
上祖師谷5丁目	1,244	2,837	1,243	2,759	1,250	2,742	1,488	3,323	1,483	3,342
上祖師谷6丁目	638	1,405	709	1,588	769	1,730	770	1,732	845	1,869
上祖師谷7丁目	790	1,673	864	1,750	848	1,708	838	1,677	824	1,652
粕谷1丁目	535	1,145	538	1,123	720	1,484	925	1,989	947	2,069
粕谷2丁目	1,180	2,647	1,184	2,621	1,388	3,090	1,428	3,219	1,464	3,308
粕谷3丁目	1,354	2,834	1,374	2,848	1,369	2,791	1,350	2,754	1,365	2,792
粕谷4丁目	1,193	2,145	1,179	2,124	1,221	2,180	1,208	2,150	1,204	2,117
烏山出張所	28,264	54,780	28,357	54,542	28,481	54,579	28,945	55,114	29,688	56,190
給田1丁目	640	1,233	637	1,201	659	1,257	667	1,258	668	1,249
給田2丁目	680	1,375	697	1,381	707	1,374	695	1,361	702	1,342
給田3丁目	1,932	3,797	1,934	3,777	1,937	3,769	2,027	3,845	2,044	3,826
給田4丁目	1,408	2,960	1,469	2,969	1,443	2,935	1,473	2,925	1,562	3,083
給田5丁目	827	1,821	827	1,835	821	1,788	840	1,818	855	1,867
南烏山1丁目	1,601	3,217	1,600	3,211	1,614	3,229	1,659	3,273	1,634	3,222
南烏山2丁目	1,753	3,310	1,758	3,280	1,770	3,315	1,721	3,173	1,859	3,306
南烏山3丁目	1,804	3,560	1,858	3,616	1,854	3,541	1,809	3,489	1,769	3,364
南烏山4丁目	1,766	2,838	1,764	2,796	1,754	2,771	1,778	2,788	1,811	2,806
南烏山5丁目	1,288	2,276	1,283	2,251	1,244	2,197	1,271	2,197	1,272	2,171
南烏山6丁目	3,081	5,061	3,180	5,188	3,141	5,075	3,141	5,018	3,131	4,952
北烏山1丁目	2,030	4,289	2,004	4,239	2,040	4,282	2,034	4,238	2,039	4,246
北烏山2丁目	1,258	2,417	1,225	2,314	1,225	2,260	1,235	2,275	1,245	2,237
北烏山3丁目	1,778	3,577	1,753	3,494	1,746	3,478	1,752	3,467	1,791	3,484
北烏山4丁目	809	1,816	800	1,809	862	1,958	858	1,921	877	1,935
北烏山5丁目	485	1,156	475	1,128	499	1,195	529	1,276	534	1,273
北烏山6丁目	1,428	2,621	1,389	2,565	1,384	2,556	1,373	2,535	1,774	3,468
北烏山7丁目	1,086	2,169	1,071	2,128	1,192	2,373	1,442	2,982	1,501	3,164
北烏山8丁目	1,418	2,859	1,488	3,009	1,462	2,950	1,461	2,941	1,446	2,879
北烏山9丁目	1,192	2,428	1,145	2,351	1,127	2,276	1,180	2,334	1,174	2,316

資料；生活文化部地域窓口調整課

第7表 外国人登録人口

国名					各年1月1日		
	平成15年	平成16年	平成17年	平成18年	平成19年		
					総数	男	女
総数	15,427	15,067	14,587	14,475	14,457	7,413	7,044
男	7,978	7,759	7,484	7,420	7,413		
女	7,449	7,308	7,103	7,055	7,044		
アジア 中東	9,808	9,796	9,651	9,599	9,730	4,286	5,444
アゼルバイジャン			1	1	3	2	1
アフガニスタン	2	2	1	2			
イスラエル	61	47	59	53	42	27	15
イラク	2				4	2	2
イラン	81	80	88	78	76	63	13
インド	370	372	384	387	400	249	151
インドネシア	177	171	146	132	127	60	67
ウズベキスタン	4	4	6	11	5	3	2
オマーン			1	1	1		1
カザフスタン	3	2	1	2	1		1
韓国又は朝鮮	4,009	3,988	3,930	3,930	3,989	1,849	2,140
カンボジア	5	4	6	8	8	7	1
キルギス	1	1	1	2	2		2
サウジアラビア	11	4	3	1	2	2	
シリア	1	1	1	5	8	6	2
シンガポール	69	70	66	60	66	29	37
スリランカ	51	43	34	36	41	30	11
タイ	202	195	188	191	213	72	141
タジキスタン					1	1	
中国	3,101	3,185	3,161	3,212	3,277	1,371	1,906
トルクメニスタン				3	3	2	1
トルコ	41	35	26	30	33	21	12
ネパール	54	70	70	70	91	70	21
パキスタン	50	50	48	48	41	32	9
バングラデシュ	115	112	105	95	85	65	20
フィリピン	1,058	1,031	1,001	906	914	167	747
ブータン	2	1	1	2			
ベトナム	52	59	66	91	79	48	31
マレーシア	149	134	117	103	85	42	43
ミャンマー	82	75	72	79	78	38	40
モンゴル	41	41	51	46	42	17	25
ヨルダン	2	4	5	4	3	3	
ラオス	7	12	9	8	8	6	2
レバノン	5	3	3	2	2	2	
アフリカ	165	149	158	159	149	117	32
アルジェリア	4	3	2	1	2	2	
アルバニア		1					
ウガンダ	1	1	2	3	4	4	
エジプト	9	10	16	13	11	7	4
エチオピア	3	4	5	2			
ガーナ	26	23	22	22	21	18	3
ガボン			1	2	1	1	
カメルーン	3	5	3	6	2	1	1
ギニア	3	3	6	8	5	4	1
ケニア	14	14	14	11	8	5	3
コートジボワール	4	4	6	5	6	5	1
コンゴ共和国	1	1	1				
コンゴ民主共和国	3	2	3	5	5	5	
ザンビア	1	2	2	1	1	1	
シエラレオネ		1	1	1			
ジンバブエ	2			1	1		1

第7表 外国人登録人口

国名					各年1月1日		
	平成15年	平成16年	平成17年	平成18年	平成19年		
					総数	男	女
スーダン	3	1		1			
セーシェル	2	2	2	2	1	1	
セネガル	9	10	7	6	5	5	
タンザニア	20	13	14	13	9	4	5
チュニジア	4	3	2	5	5	4	1
トーゴ			1	1	1	1	
ナイジェリア	19	18	21	19	26	25	1
ブルンジ					1		1
ベナン	1	1	1	1	1	1	
ボツワナ	1	1					
マラウイ					1		1
マリ	1	3	2	3	4	4	
南アフリカ共和国	19	16	16	19	19	10	9
モザンビーク	1						
モロッコ	10	7	8	8	9	9	
リビア	1						
ヨーロッパ	2,289	2,125	2,054	2,106	2,045	1,329	716
アイスランド	3	2	2	3	3	3	
アイルランド	50	44	44	51	54	42	12
イタリア	109	108	107	105	94	62	32
ウクライナ	37	34	32	24	24	6	18
英国	685	613	566	557	580	427	153
エストニア	1	1	3	3	5	3	2
オーストリア	26	24	34	32	33	22	11
オランダ	45	42	43	50	50	36	14
キプロス	2	1	1	1	2	2	
ギリシャ	7	7	9	11	9	4	5
クロアチア	1	1	1	2			
スイス	67	63	67	61	60	40	20
スウェーデン	94	70	58	55	62	44	18
スペイン	51	53	57	52	46	31	15
スロバキア	2	2	1	2			
スロベニア	1	1	1	1	1		1
セルビア・モンテネグロ	2	2	2	3	5	1	4
ソヴィエト連邦	1	1	1	1	1		1
チェコ	8	3	4	7	5	3	2
チェッコ・スロヴァキア	2	2	...	...	...	...	...
デンマーク	27	21	14	15	18	14	4
ドイツ	408	403	400	453	429	258	171
ノルウェー	8	6	7	7	4	3	1
ハンガリー	16	14	13	17	10	7	3
フィンランド	71	69	54	48	32	19	13
フランス	319	307	314	319	308	223	85
ブルガリア	27	26	27	26	20	10	10
ベラルーシ	4	4	2	3	3	1	2
ベルギー	38	40	38	34	27	18	9
ポーランド	29	23	25	23	17	5	12
ボスニア・ヘルツェゴビナ	1	1	1	1	1		1
ポルトガル	13	12	6	9	4	3	1
マケドニア	2	1			1	1	
マルタ		1	1	1	1	1	
モルドバ	1		1	1	1		1
ユーゴスラヴィア	2	2	2				
ラトビア	1	3	2	4	4	2	2
リトアニア	2	2	2	1	5	2	3
リヒテンシュタイン	1	1					

第7表 外国人登録人口

国名	平成15年	平成16年	平成17年	平成18年	平成19年		
					総数	男	女
ルーマニア	21	17	21	25	25	6	19
ロシア	104	98	91	98	101	30	71
北アメリカ・中央アメリカ	2,356	2,175	1,951	1,849	1,811	1,251	560
エルサルバドル	2	3	5	3	3	2	1
カナダ	355	337	321	306	306	215	91
キューバ	6	6	4	8	7	5	2
グアテマラ	2	1	1	1			
コスタリカ	2	3	2	2	1	1	
ジャマイカ	1		3	4	5	4	1
ドミニカ共和国				3	5	3	2
ニカラグア	3						
ハイチ	2		1	1			
パナマ		1			1	1	
バハマ	1	1	1	1	1	1	
バルバドス		1	2	2	1		1
米国	1,935	1,778	1,574	1,483	1,443	1,004	439
ホンジュラス			2	1	1		1
メキシコ	47	42	35	34	37	15	22
南アメリカ	336	335	302	295	274	134	140
アルゼンチン	29	31	29	25	19	12	7
ベネズエラ	2	1	5	6	6	4	2
ウルグアイ	1	1	1	1	1	1	
エクアドル			1	1			
コロンビア	41	48	47	40	34	8	26
チリ	8	5	1	5	8	5	3
パラグアイ	8	9	7	9	8	6	2
ブラジル	187	189	164	160	147	73	74
ペルー	56	48	43	44	46	22	24
ボリビア	4	3	4	4	5	3	2
オセアニア	462	474	463	460	444	293	151
オーストラリア	350	368	354	336	309	209	100
サモア	2	1	2	2	2	1	1
ソロモン	1	2	3	2	1		1
トンガ	5	4	3	3	3	3	
ニュージーランド	95	93	92	109	116	75	41
パプアニューギニア	3		1	1	2	1	1
パラオ	1	1	1	1	1		1
フィジー	4	3	5	5	9	4	5
マーシャル		1	1				
ミクロネシア	1	1	1	1	1		1
無国籍	11	13	8	7	4	3	1

資料；生活文化部地域窓口調整課

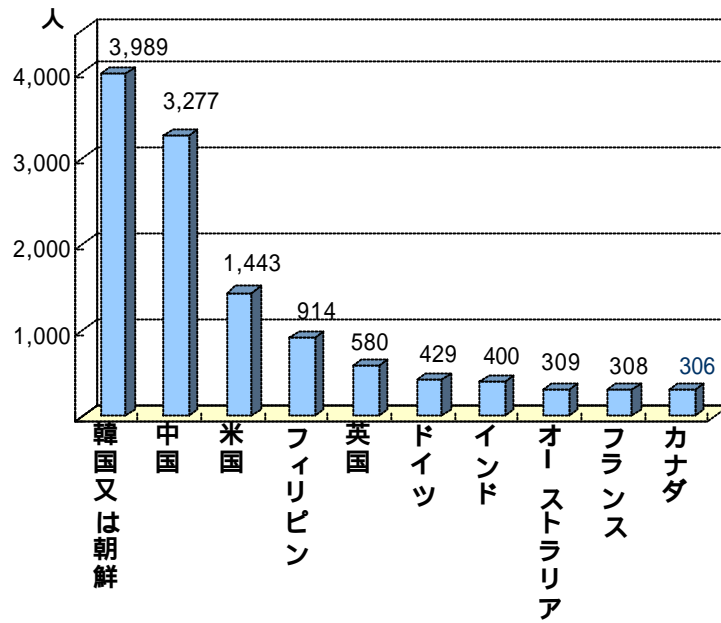
注1.最新年以前の5年間に、登録が皆無の国は記載を省略した。

注2.ミャンマーには、ビルマの数を含む。

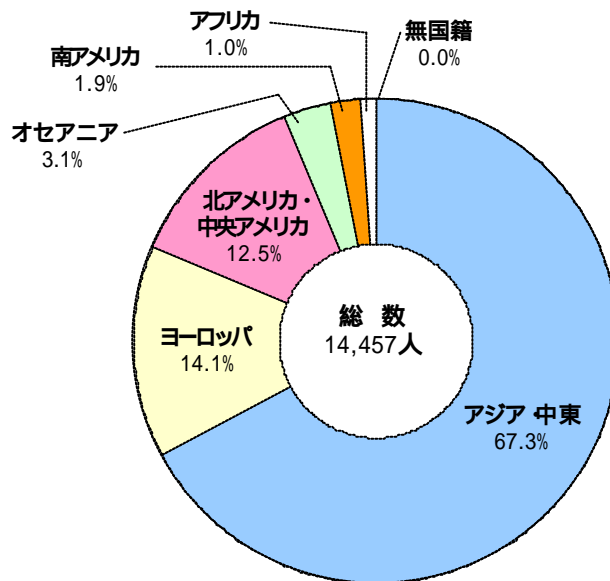
注3.掲載順序は各州の五十音順である。

注4.分離後の国名が確認出来ない者については、旧国名で掲載した。

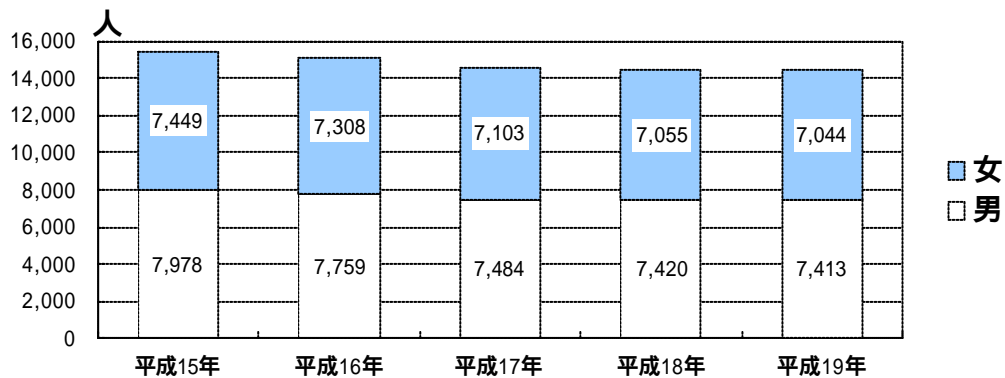
第5図 外国人登録人口上位10カ国



第6図 州別外国人登録人口



第7図 外国人登録人口の推移





第8表 婚姻・離婚届出件数の推移

(単位=件)		平成14～18年				
年次・区分	総数	届出			他市町村 から送付	
		総数	本籍人届出	非本籍人届出		
平成14年	婚姻	11,623	6,049	4,415	1,634	5,574
	離婚	3,007	1,800	1,534	266	1,207
平成15年	婚姻	11,666	6,158	4,505	1,653	5,508
	離婚	2,963	1,749	1,497	252	1,214
平成16年	婚姻	11,536	6,215	4,455	1,760	5,321
	離婚	2,946	1,748	1,495	253	1,198
平成17年	婚姻	11,631	6,399	4,706	1,693	5,232
	離婚	2,837	1,700	1,404	296	1,137
平成18年	婚姻	12,086	6,660	4,753	1,907	5,426
	離婚	2,756	1,688	1,435	253	1,068

資料：生活文化部地域窓口調整課

注：世田谷区に住所地がある人の届出件数とは一致しない。

第9表 出生・死亡による月別人口動態

(単位=人)		平成14～18年								
年次・月次	出生			死亡			増減			
	総数	男	女	総数	男	女	総数	男	女	
平成14年	6,070	3,208	2,862	5,244	2,783	2,461	826	425	401	
平成15年	6,015	3,107	2,908	5,265	2,740	2,525	750	367	383	
平成16年	6,122	3,169	2,953	5,531	2,934	2,597	591	235	356	
平成17年	6,159	3,176	2,983	5,736	3,045	2,691	423	131	292	
平成18年	6,501	3,448	3,053	5,551	2,927	2,624	950	521	429	
1月	558	289	269	559	279	280	1	10	11	
2月	506	266	240	508	276	232	2	10	8	
3月	561	286	275	510	266	244	51	20	31	
4月	454	246	208	441	233	208	13	13		
5月	578	314	264	475	263	212	103	51	52	
6月	514	273	241	434	239	195	80	34	46	
7月	535	271	264	389	217	172	146	54	92	
8月	627	353	274	444	226	218	183	127	56	
9月	553	318	235	395	191	204	158	127	31	
10月	563	286	277	451	234	217	112	52	60	
11月	527	263	264	436	238	198	91	25	66	
12月	525	283	242	509	265	244	16	18	2	

資料：生活文化部地域窓口調整課

第10表 合計特殊出生率

(単位=人)		平成13～17年		
年次	全国	東京都	世田谷区	
平成13年	1.33	1.02	0.81	
平成14年	1.32	1.02	0.77	
平成15年	1.29	1.00	0.79	
平成16年	1.29	1.01	0.78	
平成17年	1.25	0.98	0.80	

資料：世田谷保健所「世田谷の地域保健」

注：合計特殊出生率 = (母の年齢別出生数：年齢別女子人口)の15歳～49歳までの合計

一人の女子が一生の間に生む平均の子どもの数を表す。人口動態調査に基づいた値である。

第11表 転出入による月別人口動態

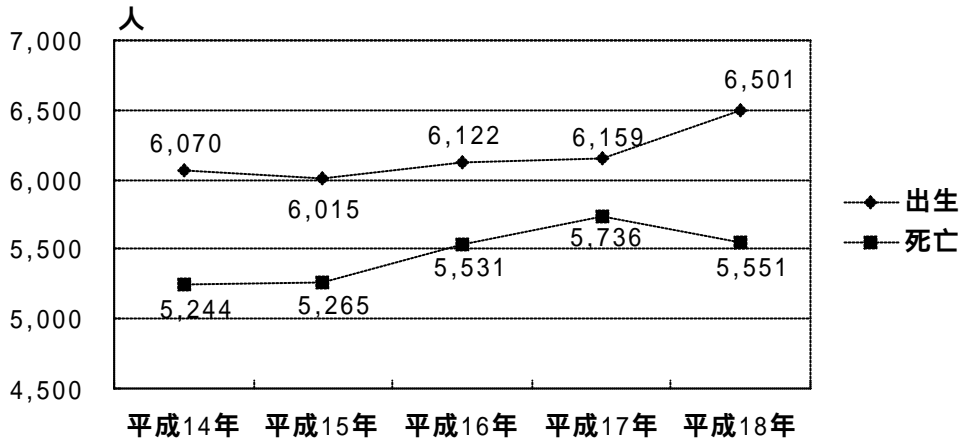
平成14～18年

年次・月次	転入			転出			増減		
	総数	男	女	総数	男	女	総数	男	女
平成14年	66,609	33,841	32,768	61,468	31,668	29,800	5,141	2,173	2,968
平成15年	66,357	33,634	32,723	62,656	32,038	30,618	3,701	1,596	2,105
平成16年	66,214	33,372	32,842	62,182	31,711	30,471	4,032	1,661	2,371
平成17年	65,569	33,278	32,291	60,061	30,678	29,383	5,508	2,600	2,908
平成18年	67,293	33,881	33,412	59,013	30,119	28,894	8,280	3,762	4,518
1月	4,839	2,404	2,435	4,063	2,050	2,013	776	354	422
2月	4,996	2,544	2,452	4,840	2,470	2,370	156	74	82
3月	11,651	5,938	5,713	8,779	4,598	4,181	2,872	1,340	1,532
4月	8,586	4,330	4,256	6,864	3,587	3,277	1,722	743	979
5月	4,826	2,453	2,373	4,312	2,260	2,052	514	193	321
6月	4,597	2,310	2,287	4,038	2,095	1,943	559	215	344
7月	5,158	2,609	2,549	4,445	2,291	2,154	713	318	395
8月	5,093	2,556	2,537	4,573	2,281	2,292	520	275	245
9月	4,181	2,104	2,077	4,001	2,005	1,996	180	99	81
10月	4,705	2,350	2,355	4,416	2,207	2,209	289	143	146
11月	4,295	2,136	2,159	4,149	2,018	2,131	146	118	28
12月	4,366	2,147	2,219	4,533	2,257	2,276	167	110	57
年次・月次	再掲						区内 移動		
	都内移動		他県との移動		国外との移動				
	転入	転出	転入	転出	転入	転出			
平成14年	27,009	27,546	36,344	30,794	3,094	3,128	34,459		
平成15年	27,316	28,431	35,890	31,247	2,993	2,978	36,595		
平成16年	27,942	28,830	35,027	30,285	3,110	3,067	36,665		
平成17年	27,678	27,707	34,638	29,267	3,106	3,087	34,783		
平成18年	28,600	27,141	35,316	28,746	3,222	3,126	34,974		
1月	2,293	2,020	2,267	1,846	271	197	2,674		
2月	2,350	2,399	2,457	2,287	161	154	2,991		
3月	4,177	3,708	7,031	4,824	422	247	4,526		
4月	2,632	2,760	5,579	3,793	359	311	3,351		
5月	2,069	2,105	2,516	2,004	230	203	2,855		
6月	2,235	1,831	2,078	1,890	269	317	2,672		
7月	2,238	1,877	2,561	2,191	349	377	2,797		
8月	2,233	2,079	2,463	2,101	381	393	2,710		
9月	1,896	1,866	2,032	1,901	245	234	2,488		
10月	2,132	2,157	2,345	2,027	218	232	2,608		
11月	2,124	2,138	2,012	1,845	151	166	2,590		
12月	2,221	2,201	1,975	2,037	166	295	2,712		

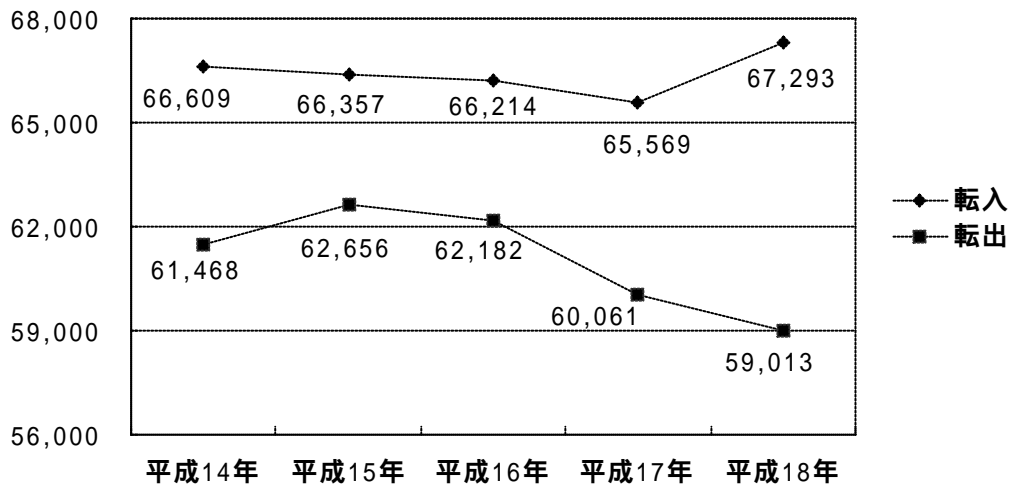
資料；生活文化部地域窓口調整課

注：職権消除後の転出は、さらに1件の減として計数しているため、実際の人口の増減とは必ずしも一致しない。

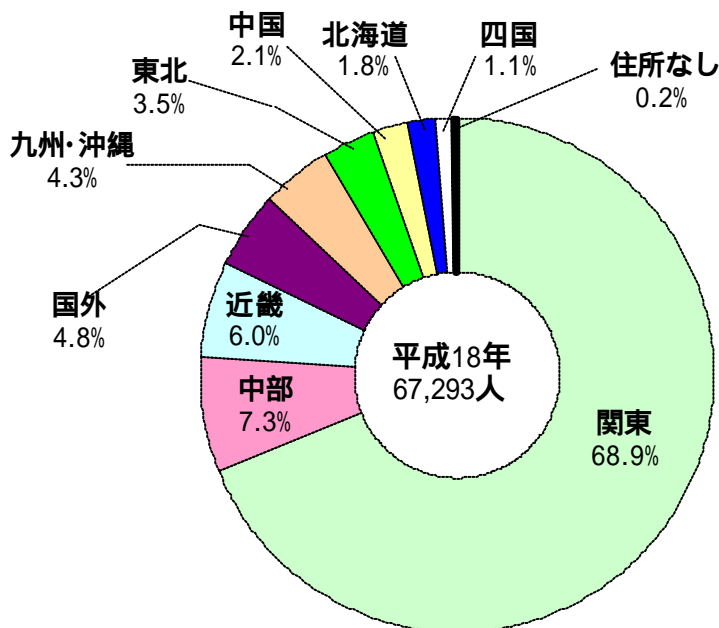
### 第8図 出生・死亡者数の推移



### 第9図 転入・転出者数の推移



### 第10図 前住地別転入者の割合



第12表 前住地別転入者数

(単位 = 人)				平成18年			
地域	総数	男	女	地域	総数	男	女
総数	67,293	33,881	33,412	岡山県	316	168	148
北海道	1,219	655	564	広島県	613	324	289
青森県	338	193	145	山口県	261	144	117
岩手県	282	126	156	徳島県	129	67	62
宮城県	598	328	270	香川県	215	103	112
秋田県	292	151	141	愛媛県	262	140	122
山形県	266	129	137	高知県	124	57	67
福島県	552	251	301	福岡県	1,193	646	547
茨城県	947	467	480	佐賀県	121	59	62
栃木県	618	281	337	長崎県	251	127	124
群馬県	594	300	294	熊本県	292	171	121
埼玉県	3,088	1,548	1,540	大分県	203	109	94
千葉県	3,129	1,580	1,549	宮崎県	236	124	112
東京都	28,600	14,202	14,398	鹿児島県	310	152	158
神奈川県	9,397	4,708	4,689	沖縄県	315	162	153
新潟県	636	302	334	国外	3,222	1,578	1,644
富山県	212	104	108	住所なし	155	127	28
石川県	208	103	105	(再掲)			
福井県	141	74	67	再掲計	33,508	16,878	16,630
山梨県	325	161	164	札幌市	672	357	315
長野県	663	298	365	仙台市	432	240	192
岐阜県	251	128	123	さいたま市	595	301	294
静岡県	1,099	516	583	千葉市	442	229	213
愛知県	1,389	749	640	東京都区部	21,138	10,485	10,653
三重県	210	109	101	横浜市	3,452	1,731	1,721
滋賀県	152	84	68	川崎市	3,521	1,783	1,738
京都府	488	272	216	名古屋市	834	455	379
大阪府	1,679	906	773	京都市	360	192	168
兵庫県	1,191	622	569	大阪市	523	275	248
奈良県	205	109	96	神戸市	364	198	166
和歌山県	107	57	50	広島市	362	189	173
鳥取県	83	51	32	北九州市	150	81	69
島根県	116	59	57	福岡市	663	362	301

資料；生活文化部地域窓口調整課

第13表 人口の推移 (国勢調査)

(単位 人口・人口密度・対前回増加人口 = 人)

年次	世帯数	人口			人口密度 (1km <sup>2</sup> あたり)	対前回 増加人口	対前回 人口増加率(%)
		総数	男	女			
大正9年10月1日	6,670	39,952	22,100	17,852	...		
大正14年10月1日	18,091	87,965	47,120	40,845	...	48,013	120.2
昭和5年10月1日	32,634	149,323	78,623	70,700	...	61,358	69.8
昭和10年10月1日	42,515	210,701	107,041	103,660	...	61,378	41.1
昭和15年10月1日	58,061	281,804	141,241	140,563	...	71,103	33.7
昭和20年11月1日	...	276,450	138,152	138,298	4,701	5,354	1.9
昭和22年10月1日	89,094	356,170	178,226	177,944	6,056	79,720	28.8
昭和25年10月1日	98,285	408,226	204,085	204,141	6,941	52,056	14.6
昭和30年10月1日	123,886	523,630	265,557	258,073	8,904	115,404	28.3
昭和35年10月1日	183,825	653,210	332,910	320,300	11,107	129,580	24.7
昭和40年10月1日	226,179	742,880	379,654	363,226	12,632	89,670	13.7
昭和45年10月1日	266,611	787,338	400,772	386,566	13,388	44,458	6.0
昭和50年10月1日	301,603	805,787	409,027	396,760	13,702	18,449	2.3
昭和55年10月1日	302,973	797,292	402,863	394,429	13,557	8,495	1.1
昭和60年10月1日	344,467	811,304	408,546	402,758	13,795	14,012	1.8
平成2年10月1日	351,152	789,051	391,576	397,475	13,586	22,253	2.7
平成7年10月1日	365,041	781,104	381,305	399,799	13,449	7,947	1.0
平成12年10月1日	404,792	814,901	398,741	416,160	14,031	33,797	4.3
平成17年10月1日	429,680	841,165	404,966	436,199	14,483	26,264	3.2

資料；総務省統計局

注.昭和20年11月 1日は人口調査による。

第14表 年齢5歳階級別人口の推移(国勢調査)

(単位 人口=人 構成比=%)

各年10月1日

年齢	昭和60年		平成2年		平成7年		平成12年		平成17年	
	人口	構成比	人口	構成比	人口	構成比	人口	構成比	人口	構成比
総数	811,304	100.0	789,051	100.0	781,104	100.0	814,901	100.0	841,165	100.0
0～4歳	38,703	4.8	30,831	3.9	27,303	3.5	28,227	3.5	29,001	3.4
5～9歳	40,098	4.9	32,983	4.2	28,112	3.6	27,404	3.4	29,301	3.5
10～14歳	49,109	6.1	37,310	4.7	31,639	4.1	28,510	3.5	28,238	3.4
15～19歳	62,797	7.7	60,524	7.7	47,341	6.1	41,459	5.1	35,514	4.2
20～24歳	107,822	13.3	96,543	12.2	89,383	11.4	76,890	9.4	62,316	7.4
25～29歳	73,456	9.1	77,411	9.8	80,604	10.3	79,191	9.7	75,087	8.9
30～34歳	62,444	7.7	59,676	7.6	67,802	8.7	73,286	9.0	80,214	9.5
35～39歳	68,399	8.4	52,976	6.7	53,674	6.9	63,672	7.8	73,822	8.8
40～44歳	56,441	7.0	62,895	8.0	49,710	6.4	51,672	6.3	64,288	7.6
45～49歳	51,150	6.3	53,637	6.8	60,860	7.8	48,100	5.9	51,916	6.2
50～54歳	49,681	6.1	48,495	6.1	51,343	6.6	58,584	7.2	47,052	5.6
55～59歳	42,646	5.3	46,200	5.9	45,850	5.9	48,781	6.0	55,741	6.6
60～64歳	33,016	4.1	39,120	5.0	42,779	5.5	43,098	5.3	45,633	5.4
65～69歳	24,568	3.0	29,789	3.8	36,130	4.6	40,335	4.9	39,537	4.7
70～74歳	21,115	2.6	21,467	2.7	26,863	3.4	34,082	4.2	36,528	4.3
75～79歳	15,021	1.9	17,444	2.2	18,180	2.3	24,645	3.0	29,832	3.5
80～84歳	9,246	1.1	10,940	1.4	13,228	1.7	15,104	1.9	19,693	2.3
85～89歳	3,886	0.5	5,410	0.7	6,927	0.9	9,303	1.1	10,224	1.2
90～94歳	1,005	0.1	1,674	0.2	2,506	0.3	3,547	0.4	4,874	0.6
95～99歳	145	0.0	289	0.0	510	0.1	886	0.1	1,322	0.2
100歳以上	12	0.0	19	0.0	54	0.0	98	0.0	187	0.0
年齢不詳	544	0.1	3,418	0.4	306	0.0	18,027	2.2	20,845	2.5
(再掲)										
(年少人口)										
0～14歳	127,910	15.8	101,124	12.8	87,054	11.1	84,141	10.3	86,540	10.3
(生産年齢人口)										
15～64歳	607,852	74.9	597,477	75.7	589,346	75.5	584,733	71.8	591,583	70.3
(老年人口)										
65歳以上	74,998	9.2	87,032	11.0	104,398	13.4	128,000	15.7	142,197	16.9

資料；総務省統計局

注 構成比は四捨五入処理により内訳と総数が一致しない場合がある。

第15表 東京都地域別人口の推移 (国勢調査)

地域	各年10月1日				
	昭和60年	平成2年	平成7年	平成12年	平成17年
総数	11,829,363	11,855,563	11,773,602	12,064,143	12,576,601
区部	8,354,615	8,163,573	7,967,614	8,134,688	8,489,653
千代田区	50,493	39,472	34,780	36,035	41,778
中央区	79,973	68,041	63,923	72,526	98,399
港区	194,591	158,499	144,885	159,398	185,861
新宿区	332,722	296,790	279,048	286,726	305,716
文京区	195,876	181,269	172,474	176,017	189,632
台東区	176,804	162,969	153,918	156,325	165,186
墨田区	229,986	222,944	215,681	215,979	231,173
江東区	388,927	385,159	365,604	376,840	420,845
品川区	357,732	344,611	325,377	324,608	346,357
目黒区	269,166	251,222	243,100	250,140	264,064
大田区	662,814	647,914	636,276	650,331	665,674
世田谷区	811,304	789,051	781,104	814,901	841,165
渋谷区	242,442	205,625	188,472	196,682	203,334
中野区	335,936	319,687	306,581	309,526	310,627
杉並区	539,842	529,485	515,803	522,103	528,587
豊島区	278,455	261,870	246,252	249,017	250,585
北区	367,579	354,647	334,127	326,764	330,412
荒川区	190,061	184,809	176,886	180,468	191,207
板橋区	505,556	518,943	511,415	513,575	523,083
練馬区	587,887	618,663	635,746	658,132	692,339
足立区	622,640	631,163	622,270	617,123	624,807
葛飾区	419,017	424,801	424,478	421,519	424,878
江戸川区	514,812	565,939	589,414	619,953	653,944
市部	3,385,056	3,599,683	3,712,679	3,841,461	3,998,901
八王子市	426,654	466,347	503,363	536,046	560,012
立川市	146,523	152,824	157,884	164,709	172,566
武蔵野市	138,783	139,077	135,051	135,746	137,525
三鷹市	166,252	165,564	165,721	171,612	177,016
青梅市	110,828	125,960	137,234	141,394	142,354
府中市	201,972	209,396	216,211	226,769	245,623
昭島市	97,543	105,372	107,292	106,532	110,143
調布市	191,071	197,677	198,574	204,759	216,119
町田市	321,188	349,050	360,522	377,536	405,534
小金井市	104,642	105,899	109,279	111,825	114,112
小平市	158,673	164,013	172,946	178,623	183,796
日野市	156,031	165,928	166,537	167,942	176,538
東村山市	123,798	134,002	135,112	142,290	144,929
国分寺市	95,467	100,982	105,786	111,404	117,604
国立市	64,881	65,833	66,719	72,187	72,667
福生市	51,478	58,062	61,497	61,427	61,074
狛江市	73,784	74,189	74,656	75,711	78,319
東大和市	69,881	75,132	76,355	77,212	79,353
清瀬市	65,066	67,539	67,386	68,037	73,529
東久留米市	110,079	113,818	111,097	113,302	115,330
武蔵村山市	60,930	65,562	67,015	66,052	66,553
多摩市	122,135	144,489	148,113	145,862	145,877
稲城市	50,766	58,635	62,806	69,235	76,492
羽村市	47,203	52,103	55,095	56,013	56,514
あきる野市	66,529	71,940	75,355	78,351	79,587
西東京市	162,899	170,290	175,073	180,885	189,735
郡部	56,105	59,971	61,232	60,354	59,303
島部	33,587	32,336	32,077	27,640	28,744

資料；総務省統計局・東京都総務局統計部

注.昭和60年～平成12年の人口は、平成17年10月1日現在の区市町村の境界に基づいて組替えた数値である。





## 第 16 表 町丁・男女・年齢別人口

	頁
総 数 . . . . .	37
地 域 別 . . . . .	39
町 丁 別 . . . . .	52
世 田 谷 地 域 . . . . .	53
北 沢 地 域 . . . . .	87
玉 川 地 域 . . . . .	111
砧 地 域 . . . . .	153
烏 山 地 域 . . . . .	187



## 第16表 目次

頁		頁	
37	<b>総数</b>	111	<b>玉川地域</b>
39	<b>地域別</b>	111	奥沢まちづくり出張所 東玉川、奥沢1～3丁目
52	<b>町丁別</b>	113	九品まちづくり出張所 玉川田園調布、奥沢4～8丁目
53	<b>世田谷地域</b>	117	等々力出張所 玉堤、等々力、尾山台
53	池尻まちづくり出張所 池尻1～3丁目、4丁目 (1～32番)、三宿	125	上野毛まちづくり出張所 上野毛、野毛、中町
55	太子堂出張所 太子堂、三軒茶屋1丁目	131	用賀出張所 上用賀、用賀、玉川、瀬田、玉川台
59	若林まちづくり出張所 若林、三軒茶屋2丁目	141	深沢まちづくり出張所 駒沢3～5丁目、駒沢公園、新町、桜新町、深沢
63	上町まちづくり出張所 世田谷、桜、弦巻	153	<b>砧地域</b>
69	経堂出張所 宮坂、桜丘、経堂	153	祖師谷まちづくり出張所 祖師谷、千歳台1・2丁目
77	下馬まちづくり出張所 下馬、野沢	157	成城出張所 成城
81	上馬まちづくり出張所 上馬、駒沢1・2丁目	161	船橋まちづくり出張所 船橋、千歳台3～6丁目
87	<b>北沢地域</b>	167	喜多見まちづくり出張所 喜多見、宇奈根、鎌田
87	梅丘まちづくり出張所 代田1～3丁目、梅丘、豪徳寺	177	砧まちづくり出張所 岡本、大蔵、砧、砧公園
91	代沢まちづくり出張所 代沢、池尻4丁目 (33～39番)	187	<b>烏山地域</b>
95	新代田まちづくり出張所 代田4～6丁目、羽根木、大原	187	上北沢まちづくり出張所 上北沢、八幡山
99	北沢出張所 北沢	191	上祖師谷まちづくり出張所 上祖師谷、粕谷
101	松原まちづくり出張所 松原	197	烏山出張所 給田、南烏山、北烏山
105	松沢まちづくり出張所 赤堤、桜上水		

第16表 町丁・男女・年齢別人口

総 数

年 齢	総 数	男	女	年 齢	総 数	男	女
総 数	820,920	393,601	427,319				
0 ~ 4	30,423	15,789	14,634	25 ~ 29	76,275	37,344	38,931
0	6,147	3,237	2,910	25	13,846	6,849	6,997
1	6,083	3,157	2,926	26	14,832	7,292	7,540
2	6,087	3,159	2,928	27	15,515	7,588	7,927
3	5,983	3,106	2,877	28	16,034	7,807	8,227
4	6,123	3,130	2,993	29	16,048	7,808	8,240
5 ~ 9	30,202	15,506	14,696	30 ~ 34	82,720	40,026	42,694
5	6,015	3,180	2,835	30	16,683	8,105	8,578
6	6,136	3,136	3,000	31	16,121	7,857	8,264
7	6,114	3,152	2,962	32	16,645	8,146	8,499
8	6,028	3,052	2,976	33	16,838	8,057	8,781
9	5,909	2,986	2,923	34	16,433	7,861	8,572
10 ~ 14	29,022	14,748	14,274	35 ~ 39	78,770	38,307	40,463
10	5,910	2,974	2,936	35	16,184	7,630	8,554
11	5,884	2,956	2,928	36	15,795	7,622	8,173
12	5,940	3,075	2,865	37	15,301	7,373	7,928
13	5,585	2,850	2,735	38	15,492	7,707	7,785
14	5,703	2,893	2,810	39	15,998	7,975	8,023
15 ~ 19	30,725	15,555	15,170	40 ~ 44	65,401	32,905	32,496
15	5,579	2,857	2,722	40	11,792	5,885	5,907
16	5,647	2,851	2,796	41	15,161	7,634	7,527
17	5,529	2,842	2,687	42	13,676	6,956	6,720
18	6,416	3,175	3,241	43	12,832	6,394	6,438
19	7,554	3,830	3,724	44	11,940	6,036	5,904
20 ~ 24	54,825	27,532	27,293	45 ~ 49	53,448	26,601	26,847
20	8,367	4,230	4,137	45	11,548	5,707	5,841
21	9,810	5,078	4,732	46	11,139	5,605	5,534
22	11,297	5,775	5,522	47	10,838	5,338	5,500
23	12,267	6,012	6,255	48	10,451	5,217	5,234
24	13,084	6,437	6,647	49	9,472	4,734	4,738

平成19年1月1日

年 齢	総 数	男	女	年 齢	総 数	男	女
50～54	45,625	22,621	23,004	75～79	29,335	11,988	17,347
50	9,478	4,733	4,745	75	6,311	2,637	3,674
51	9,212	4,575	4,637	76	6,090	2,572	3,518
52	8,783	4,384	4,399	77	6,090	2,522	3,568
53	8,801	4,321	4,480	78	5,562	2,211	3,351
54	9,351	4,608	4,743	79	5,282	2,046	3,236
55～59	56,737	27,740	28,997	80～84	20,403	7,553	12,850
55	9,567	4,672	4,895	80	4,911	1,985	2,926
56	10,160	4,957	5,203	81	4,685	1,745	2,940
57	12,122	5,987	6,135	82	4,080	1,512	2,568
58	12,336	5,991	6,345	83	3,560	1,253	2,307
59	12,552	6,133	6,419	84	3,167	1,058	2,109
60～64	43,079	20,330	22,749	85～89	10,902	3,462	7,440
60	8,410	4,054	4,356	85	2,933	940	1,993
61	7,521	3,591	3,930	86	2,543	827	1,716
62	8,904	4,218	4,686	87	2,057	649	1,408
63	9,341	4,349	4,992	88	1,735	511	1,224
64	8,903	4,118	4,785	89	1,634	535	1,099
65～69	39,490	17,933	21,557	90～94	5,038	1,442	3,596
65	9,005	4,141	4,864	90	1,365	403	962
66	8,304	3,769	4,535	91	1,180	370	810
67	7,184	3,270	3,914	92	1,048	298	750
68	7,045	3,167	3,878	93	795	221	574
69	7,952	3,586	4,366	94	650	150	500
70～74	36,782	15,868	20,914	95～99	1,496	307	1,189
70	7,656	3,343	4,313	95	507	120	387
71	7,922	3,520	4,402	96	407	88	319
72	7,052	3,009	4,043	97	228	32	196
73	7,079	3,030	4,049	98	204	35	169
74	7,073	2,966	4,107	99	150	32	118
				100以上	222	44	178
				不詳者	0	0	0

世田谷地域

年 齢	総 数	男	女	年 齢	総 数	男	女
総 数	225,733	107,727	118,006				
0 ~ 4	7,565	3,882	3,683	25 ~ 29	23,383	11,487	11,896
0	1,555	797	758	25	4,300	2,127	2,173
1	1,504	767	737	26	4,550	2,256	2,294
2	1,534	814	720	27	4,774	2,347	2,427
3	1,463	756	707	28	4,906	2,358	2,548
4	1,509	748	761	29	4,853	2,399	2,454
5 ~ 9	7,380	3,764	3,616	30 ~ 34	24,152	11,656	12,496
5	1,452	774	678	30	4,965	2,423	2,542
6	1,512	752	760	31	4,758	2,311	2,447
7	1,474	763	711	32	4,879	2,363	2,516
8	1,500	744	756	33	4,792	2,308	2,484
9	1,442	731	711	34	4,758	2,251	2,507
10 ~ 14	7,127	3,661	3,466	35 ~ 39	22,092	10,790	11,302
10	1,434	713	721	35	4,538	2,195	2,343
11	1,421	710	711	36	4,591	2,237	2,354
12	1,482	777	705	37	4,336	2,045	2,291
13	1,360	707	653	38	4,210	2,074	2,136
14	1,430	754	676	39	4,417	2,239	2,178
15 ~ 19	7,965	3,943	4,022	40 ~ 44	17,634	8,889	8,745
15	1,375	714	661	40	3,149	1,567	1,582
16	1,452	729	723	41	4,123	2,097	2,026
17	1,425	720	705	42	3,682	1,876	1,806
18	1,693	801	892	43	3,544	1,767	1,777
19	2,020	979	1,041	44	3,136	1,582	1,554
20 ~ 24	16,003	7,898	8,105	45 ~ 49	14,323	7,125	7,198
20	2,217	1,079	1,138	45	3,078	1,560	1,518
21	2,888	1,485	1,403	46	2,923	1,447	1,476
22	3,303	1,669	1,634	47	2,937	1,436	1,501
23	3,682	1,761	1,921	48	2,875	1,429	1,446
24	3,913	1,904	2,009	49	2,510	1,253	1,257

平成19年1月1日

年 齢	総 数	男	女	年 齢	総 数	男	女
50～54	12,409	6,109	6,300	75～79	7,986	3,186	4,800
50	2,472	1,219	1,253	75	1,656	664	992
51	2,517	1,238	1,279	76	1,705	709	996
52	2,439	1,194	1,245	77	1,678	680	998
53	2,382	1,170	1,212	78	1,488	576	912
54	2,599	1,288	1,311	79	1,459	557	902
55～59	15,348	7,537	7,811	80～84	5,615	2,005	3,610
55	2,563	1,249	1,314	80	1,339	559	780
56	2,788	1,390	1,398	81	1,270	440	830
57	3,284	1,656	1,628	82	1,148	396	752
58	3,329	1,614	1,715	83	996	321	675
59	3,384	1,628	1,756	84	862	289	573
60～64	11,613	5,466	6,147	85～89	3,022	933	2,089
60	2,271	1,077	1,194	85	789	252	537
61	2,022	950	1,072	86	744	244	500
62	2,392	1,126	1,266	87	574	161	413
63	2,543	1,174	1,369	88	457	122	335
64	2,385	1,139	1,246	89	458	154	304
65～69	10,604	4,780	5,824	90～94	1,365	399	966
65	2,445	1,111	1,334	90	389	109	280
66	2,228	1,013	1,215	91	313	105	208
67	1,910	868	1,042	92	281	77	204
68	1,895	833	1,062	93	216	67	149
69	2,126	955	1,171	94	166	41	125
70～74	9,711	4,138	5,573	95～99	388	72	316
70	2,023	889	1,134	95	143	30	113
71	2,031	885	1,146	96	103	16	87
72	1,863	801	1,062	97	60	12	48
73	1,911	796	1,115	98	46	10	36
74	1,883	767	1,116	99	36	4	32
				100以上	48	7	41
				不詳者	0	0	0

## 北沢地域

年 齢	総 数	男	女	年 齢	総 数	男	女
総 数	142,370	67,908	74,462				
0 ~ 4	3,773	1,974	1,799	25 ~ 29	16,680	8,363	8,317
0	786	426	360	25	3,101	1,535	1,566
1	752	390	362	26	3,393	1,710	1,683
2	715	357	358	27	3,449	1,751	1,698
3	793	414	379	28	3,447	1,732	1,715
4	727	387	340	29	3,290	1,635	1,655
5 ~ 9	4,122	2,125	1,997	30 ~ 34	15,356	7,577	7,779
5	794	399	395	30	3,377	1,678	1,699
6	841	442	399	31	3,089	1,527	1,562
7	833	420	413	32	3,146	1,596	1,550
8	828	439	389	33	2,973	1,419	1,554
9	826	425	401	34	2,771	1,357	1,414
10 ~ 14	4,226	2,148	2,078	35 ~ 39	12,550	6,118	6,432
10	822	418	404	35	2,757	1,302	1,455
11	807	396	411	36	2,507	1,223	1,284
12	896	466	430	37	2,347	1,154	1,193
13	865	442	423	38	2,496	1,251	1,245
14	836	426	410	39	2,443	1,188	1,255
15 ~ 19	4,925	2,514	2,411	40 ~ 44	10,482	5,175	5,307
15	882	450	432	40	1,866	946	920
16	878	444	434	41	2,391	1,184	1,207
17	890	443	447	42	2,173	1,080	1,093
18	993	491	502	43	2,065	996	1,069
19	1,282	686	596	44	1,987	969	1,018
20 ~ 24	10,970	5,587	5,383	45 ~ 49	8,982	4,433	4,549
20	1,484	787	697	45	1,955	977	978
21	1,853	995	858	46	1,921	947	974
22	2,198	1,138	1,060	47	1,787	911	876
23	2,591	1,244	1,347	48	1,705	830	875
24	2,844	1,423	1,421	49	1,614	768	846



平成19年1月1日

年 齢	総 数	男	女	年 齢	総 数	男	女
50～54	7,504	3,661	3,843	75～79	5,408	2,169	3,239
50	1,612	790	822	75	1,149	475	674
51	1,472	695	777	76	1,073	436	637
52	1,464	740	724	77	1,121	465	656
53	1,470	710	760	78	1,065	404	661
54	1,486	726	760	79	1,000	389	611
55～59	9,403	4,447	4,956	80～84	3,935	1,424	2,511
55	1,511	718	793	80	936	351	585
56	1,746	830	916	81	905	334	571
57	2,003	944	1,059	82	765	287	478
58	2,012	948	1,064	83	685	241	444
59	2,131	1,007	1,124	84	644	211	433
60～64	7,315	3,380	3,935	85～89	2,030	632	1,398
60	1,342	631	711	85	558	188	370
61	1,298	607	691	86	476	141	335
62	1,554	712	842	87	397	128	269
63	1,586	735	851	88	317	95	222
64	1,535	695	840	89	282	80	202
65～69	6,735	3,034	3,701	90～94	1,030	298	732
65	1,520	710	810	90	262	82	180
66	1,356	627	729	91	251	78	173
67	1,267	567	700	92	210	67	143
68	1,195	509	686	93	156	43	113
69	1,397	621	776	94	151	28	123
70～74	6,602	2,777	3,825	95～99	295	63	232
70	1,363	557	806	95	103	28	75
71	1,409	621	788	96	83	19	64
72	1,257	512	745	97	46	2	44
73	1,295	557	738	98	34	7	27
74	1,278	530	748	99	29	7	22
				100以上	47	9	38
				不詳者	0	0	0

## 玉川地域

年 齢	総 数	男	女	年 齢	総 数	男	女
総 数	201,394	95,417	105,977				
0 ~ 4	8,137	4,200	3,937	25 ~ 29	16,126	7,624	8,502
0	1,637	872	765	25	2,789	1,364	1,425
1	1,636	849	787	26	3,004	1,415	1,589
2	1,639	839	800	27	3,249	1,493	1,756
3	1,582	809	773	28	3,458	1,666	1,792
4	1,643	831	812	29	3,626	1,686	1,940
5 ~ 9	8,098	4,127	3,971	30 ~ 34	19,250	9,017	10,233
5	1,638	868	770	30	3,730	1,738	1,992
6	1,658	852	806	31	3,675	1,706	1,969
7	1,645	835	810	32	3,823	1,819	2,004
8	1,575	779	796	33	4,075	1,920	2,155
9	1,582	793	789	34	3,947	1,834	2,113
10 ~ 14	7,735	3,906	3,829	35 ~ 39	19,736	9,189	10,547
10	1,577	791	786	35	3,967	1,772	2,195
11	1,622	835	787	36	3,890	1,795	2,095
12	1,549	789	760	37	3,850	1,807	2,043
13	1,447	732	715	38	3,877	1,843	2,034
14	1,540	759	781	39	4,152	1,972	2,180
15 ~ 19	7,891	4,039	3,852	40 ~ 44	17,009	8,286	8,723
15	1,521	791	730	40	3,112	1,461	1,651
16	1,463	722	741	41	3,875	1,905	1,970
17	1,467	779	688	42	3,528	1,720	1,808
18	1,627	814	813	43	3,339	1,625	1,714
19	1,813	933	880	44	3,155	1,575	1,580
20 ~ 24	11,708	5,976	5,732	45 ~ 49	14,080	6,845	7,235
20	1,976	1,018	958	45	3,070	1,471	1,599
21	2,116	1,081	1,035	46	2,900	1,429	1,471
22	2,442	1,267	1,175	47	2,862	1,356	1,506
23	2,455	1,255	1,200	48	2,784	1,359	1,425
24	2,719	1,355	1,364	49	2,464	1,230	1,234

平成19年1月1日

年 齢	総 数	男	女	年 齢	総 数	男	女
50～54	11,812	5,793	6,019	75～79	7,025	2,819	4,206
50	2,497	1,242	1,255	75	1,501	614	887
51	2,418	1,220	1,198	76	1,411	577	834
52	2,246	1,123	1,123	77	1,465	596	869
53	2,234	1,061	1,173	78	1,337	514	823
54	2,417	1,147	1,270	79	1,311	518	793
55～59	14,380	7,093	7,287	80～84	4,985	1,836	3,149
55	2,454	1,193	1,261	80	1,199	500	699
56	2,533	1,225	1,308	81	1,170	430	740
57	3,099	1,534	1,565	82	971	350	621
58	3,148	1,563	1,585	83	874	305	569
59	3,146	1,578	1,568	84	771	251	520
60～64	10,740	5,104	5,636	85～89	2,829	919	1,910
60	2,178	1,060	1,118	85	741	243	498
61	1,891	900	991	86	631	205	426
62	2,224	1,051	1,173	87	525	175	350
63	2,295	1,101	1,194	88	490	144	346
64	2,152	992	1,160	89	442	152	290
65～69	9,475	4,372	5,103	90～94	1,275	390	885
65	2,225	1,040	1,185	90	342	110	232
66	2,011	928	1,083	91	314	103	211
67	1,696	807	889	92	247	72	175
68	1,660	772	888	93	217	59	158
69	1,883	825	1,058	94	155	46	109
70～74	8,647	3,770	4,877	95～99	391	94	297
70	1,791	777	1,014	95	137	37	100
71	1,887	857	1,030	96	111	33	78
72	1,639	702	937	97	55	10	45
73	1,657	724	933	98	55	6	49
74	1,673	710	963	99	33	8	25
				100以上	65	18	47
				不詳者	0	0	0

## 砧 地 域

年 齢	総 数	男	女	年 齢	総 数	男	女
総 数	144,946	70,824	74,122				
0 ~ 4	6,832	3,531	3,301	25 ~ 29	10,712	5,305	5,407
0	1,330	682	648	25	1,927	981	946
1	1,386	727	659	26	2,011	1,006	1,005
2	1,399	720	679	27	2,182	1,093	1,089
3	1,346	698	648	28	2,254	1,093	1,161
4	1,371	704	667	29	2,338	1,132	1,206
5 ~ 9	6,726	3,523	3,203	30 ~ 34	13,409	6,549	6,860
5	1,371	739	632	30	2,536	1,234	1,302
6	1,379	703	676	31	2,524	1,253	1,271
7	1,340	718	622	32	2,658	1,299	1,359
8	1,351	701	650	33	2,845	1,358	1,487
9	1,285	662	623	34	2,846	1,405	1,441
10 ~ 14	6,132	3,095	3,037	35 ~ 39	14,177	7,035	7,142
10	1,274	646	628	35	2,801	1,339	1,462
11	1,259	617	642	36	2,787	1,353	1,434
12	1,233	629	604	37	2,735	1,328	1,407
13	1,220	622	598	38	2,846	1,486	1,360
14	1,146	581	565	39	3,008	1,529	1,479
15 ~ 19	5,833	3,034	2,799	40 ~ 44	12,019	6,216	5,803
15	1,110	571	539	40	2,161	1,138	1,023
16	1,113	580	533	41	2,786	1,415	1,371
17	1,076	548	528	42	2,562	1,335	1,227
18	1,196	630	566	43	2,322	1,207	1,115
19	1,338	705	633	44	2,188	1,121	1,067
20 ~ 24	8,685	4,411	4,274	45 ~ 49	9,548	4,869	4,679
20	1,513	775	738	45	2,026	994	1,032
21	1,562	805	757	46	2,031	1,053	978
22	1,812	936	876	47	1,938	979	959
23	1,887	953	934	48	1,852	952	900
24	1,911	942	969	49	1,701	891	810

平成19年1月1日

年 齢	総 数	男	女	年 齢	総 数	男	女
50～54	8,083	4,067	4,016	75～79	4,885	2,093	2,792
50	1,663	839	824	75	1,085	478	607
51	1,635	817	818	76	1,058	490	568
52	1,571	810	761	77	1,009	432	577
53	1,541	768	773	78	890	368	522
54	1,673	833	840	79	843	325	518
55～59	10,308	5,149	5,159	80～84	3,289	1,257	2,032
55	1,752	896	856	80	778	296	482
56	1,822	882	940	81	750	285	465
57	2,202	1,121	1,081	82	682	279	403
58	2,213	1,081	1,132	83	557	209	348
59	2,319	1,169	1,150	84	522	188	334
60～64	7,672	3,629	4,043	85～89	1,744	565	1,179
60	1,502	725	777	85	503	159	344
61	1,321	638	683	86	400	134	266
62	1,604	775	829	87	316	97	219
63	1,642	743	899	88	259	88	171
64	1,603	748	855	89	266	87	179
65～69	7,304	3,348	3,956	90～94	763	210	553
65	1,660	755	905	90	207	60	147
66	1,555	686	869	91	163	51	112
67	1,351	609	742	92	169	47	122
68	1,329	618	711	93	116	27	89
69	1,409	680	729	94	108	25	83
70～74	6,535	2,885	3,650	95～99	249	47	202
70	1,392	633	759	95	70	15	55
71	1,436	656	780	96	68	12	56
72	1,271	547	724	97	39	4	35
73	1,205	522	683	98	41	7	34
74	1,231	527	704	99	31	9	22
				100以上	41	6	35
				不詳者	0	0	0

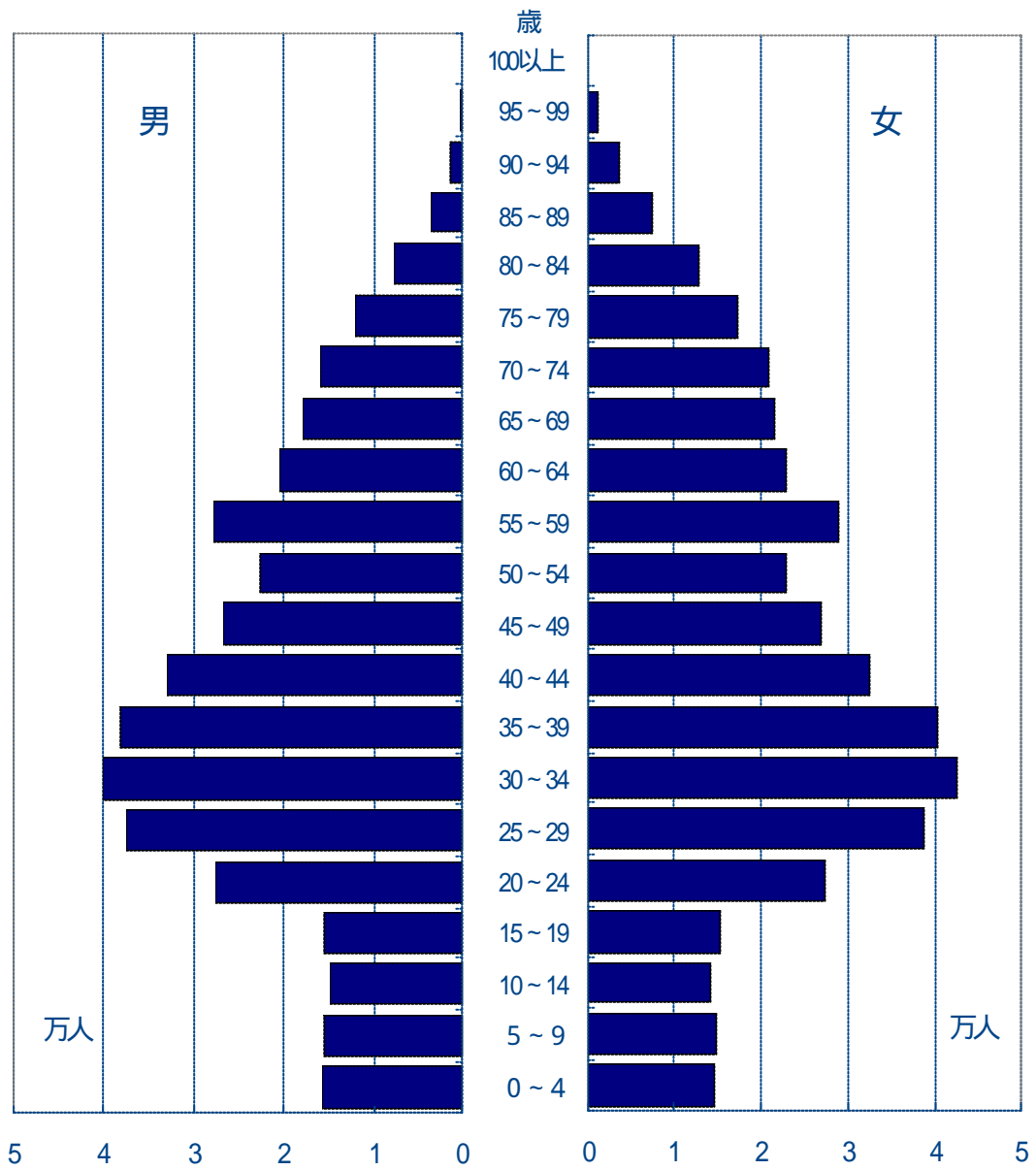
## 烏山地域

年 齢	総 数	男	女	年 齢	総 数	男	女
総 数	106,477	51,725	54,752				
0 ~ 4	4,116	2,202	1,914	25 ~ 29	9,374	4,565	4,809
0	839	460	379	25	1,729	842	887
1	805	424	381	26	1,874	905	969
2	800	429	371	27	1,861	904	957
3	799	429	370	28	1,969	958	1,011
4	873	460	413	29	1,941	956	985
5 ~ 9	3,876	1,967	1,909	30 ~ 34	10,553	5,227	5,326
5	760	400	360	30	2,075	1,032	1,043
6	746	387	359	31	2,075	1,060	1,015
7	822	416	406	32	2,139	1,069	1,070
8	774	389	385	33	2,153	1,052	1,101
9	774	375	399	34	2,111	1,014	1,097
10 ~ 14	3,802	1,938	1,864	35 ~ 39	10,215	5,175	5,040
10	803	406	397	35	2,121	1,022	1,099
11	775	398	377	36	2,020	1,014	1,006
12	780	414	366	37	2,033	1,039	994
13	693	347	346	38	2,063	1,053	1,010
14	751	373	378	39	1,978	1,047	931
15 ~ 19	4,111	2,025	2,086	40 ~ 44	8,257	4,339	3,918
15	691	331	360	40	1,504	773	731
16	741	376	365	41	1,986	1,033	953
17	671	352	319	42	1,731	945	786
18	907	439	468	43	1,562	799	763
19	1,101	527	574	44	1,474	789	685
20 ~ 24	7,459	3,660	3,799	45 ~ 49	6,515	3,329	3,186
20	1,177	571	606	45	1,419	705	714
21	1,391	712	679	46	1,364	729	635
22	1,542	765	777	47	1,314	656	658
23	1,652	799	853	48	1,235	647	588
24	1,697	813	884	49	1,183	592	591

平成19年1月1日

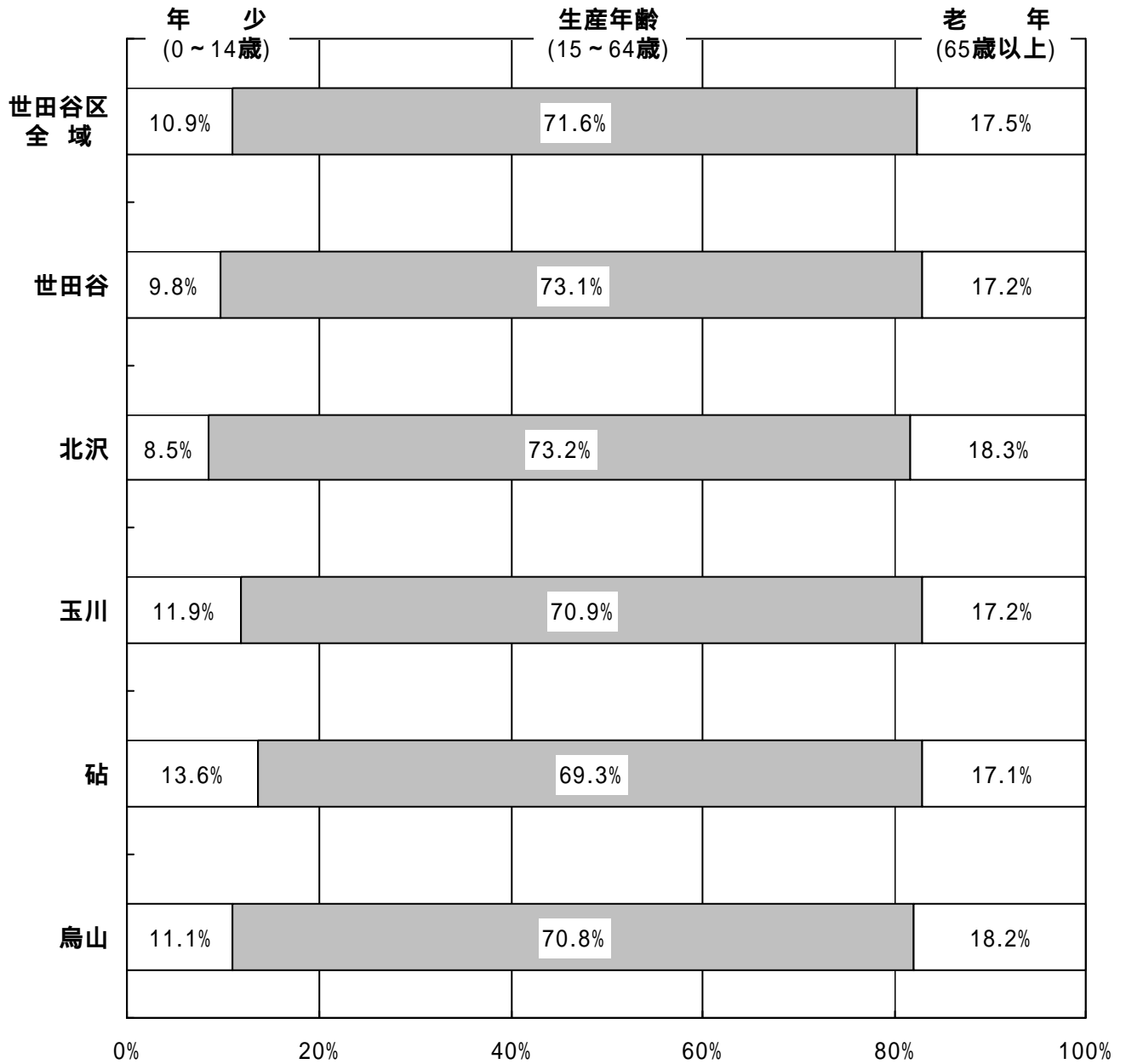
年 齢	総 数	男	女	年 齢	総 数	男	女
50～54	5,817	2,991	2,826	75～79	4,031	1,721	2,310
50	1,234	643	591	75	920	406	514
51	1,170	605	565	76	843	360	483
52	1,063	517	546	77	817	349	468
53	1,174	612	562	78	782	349	433
54	1,176	614	562	79	669	257	412
55～59	7,298	3,514	3,784	80～84	2,579	1,031	1,548
55	1,287	616	671	80	659	279	380
56	1,271	630	641	81	590	256	334
57	1,534	732	802	82	514	200	314
58	1,634	785	849	83	448	177	271
59	1,572	751	821	84	368	119	249
60～64	5,739	2,751	2,988	85～89	1,277	413	864
60	1,117	561	556	85	342	98	244
61	989	496	493	86	292	103	189
62	1,130	554	576	87	245	88	157
63	1,275	596	679	88	212	62	150
64	1,228	544	684	89	186	62	124
65～69	5,372	2,399	2,973	90～94	605	145	460
65	1,155	525	630	90	165	42	123
66	1,154	515	639	91	139	33	106
67	960	419	541	92	141	35	106
68	966	435	531	93	90	25	65
69	1,137	505	632	94	70	10	60
70～74	5,287	2,298	2,989	95～99	173	31	142
70	1,087	487	600	95	54	10	44
71	1,159	501	658	96	42	8	34
72	1,022	447	575	97	28	4	24
73	1,011	431	580	98	28	5	23
74	1,008	432	576	99	21	4	17
				100以上	21	4	17
				不詳者	0	0	0

第11図 人口ピラミッド





第12図 地域別年齢3区分別人口構成比





町丁・男女・年齢別人口

世田谷地域

北沢地域

玉川地域

砧地域

烏山地域

## 町丁・男女・年齢別人口 - 世田谷地域

平成19年1月1日

年齢	池尻まちづくり出張所			池尻1丁目			池尻2丁目			池尻3丁目		
	総数	男	女	総数	男	女	総数	男	女	総数	男	女
総数	20,828	10,029	10,799	1,262	669	593	3,799	1,840	1,959	4,549	2,091	2,458
0～4	688	369	319	42	25	17	117	68	49	112	55	57
0	161	82	79	6	3	3	37	21	16	29	14	15
1	124	73	51	8	5	3	17	9	8	21	9	12
2	144	75	69	6	4	2	28	21	7	19	8	11
3	119	67	52	10	6	4	13	7	6	23	10	13
4	140	72	68	12	7	5	22	10	12	20	14	6
5～9	590	314	276	57	31	26	89	50	39	92	46	46
5	126	59	67	10	5	5	19	11	8	18	7	11
6	120	67	53	9	4	5	14	9	5	24	10	14
7	125	66	59	12	3	9	17	12	5	21	12	9
8	118	70	48	13	9	4	21	11	10	17	13	4
9	101	52	49	13	10	3	18	7	11	12	4	8
10～14	573	291	282	87	46	41	99	50	49	72	31	41
10	119	57	62	17	11	6	21	11	10	15	7	8
11	112	56	56	20	10	10	22	9	13	15	7	8
12	108	55	53	17	11	6	20	10	10	11	4	7
13	113	61	52	15	5	10	17	9	8	17	6	11
14	121	62	59	18	9	9	19	11	8	14	7	7
15～19	626	338	288	89	45	44	93	53	40	125	65	60
15	115	64	51	16	9	7	18	10	8	23	11	12
16	107	57	50	13	8	5	14	9	5	21	12	9
17	110	60	50	19	5	14	16	12	4	18	9	9
18	139	72	67	17	8	9	16	7	9	34	18	16
19	155	85	70	24	15	9	29	15	14	29	15	14
20～24	1,448	701	747	102	53	49	269	131	138	371	152	219
20	184	97	87	14	6	8	31	15	16	48	24	24
21	256	125	131	16	7	9	45	15	30	54	27	27
22	284	121	163	20	12	8	59	27	32	82	26	56
23	343	171	172	22	13	9	65	39	26	85	32	53
24	381	187	194	30	15	15	69	35	34	102	43	59
25～29	2,600	1,307	1,293	204	119	85	471	240	231	688	318	370
25	433	214	219	38	23	15	79	35	44	123	58	65
26	507	271	236	48	32	16	86	48	38	116	55	61
27	528	265	263	46	27	19	95	48	47	152	67	85
28	553	266	287	40	21	19	98	51	47	141	64	77
29	579	291	288	32	16	16	113	58	55	156	74	82
30～34	2,491	1,214	1,277	118	68	50	468	230	238	643	298	345
30	542	269	273	18	15	3	99	51	48	148	68	80
31	505	251	254	24	14	10	98	49	49	126	56	70
32	507	238	269	28	12	16	92	41	51	131	63	68
33	486	244	242	20	13	7	99	52	47	130	58	72
34	451	212	239	28	14	14	80	37	43	108	53	55
35～39	2,106	1,047	1,059	110	57	53	416	209	207	485	232	253
35	434	232	202	27	12	15	77	44	33	93	42	51
36	468	230	238	19	11	8	87	41	46	127	60	67
37	431	207	224	25	13	12	91	41	50	93	42	51
38	378	184	194	17	10	7	78	42	36	83	43	40
39	395	194	201	22	11	11	83	41	42	89	45	44
40～44	1,551	784	767	128	58	70	263	132	131	318	160	158
40	272	131	141	20	10	10	57	31	26	47	24	23
41	362	188	174	22	10	12	61	29	32	88	41	47
42	336	156	180	25	11	14	51	25	26	78	36	42
43	308	166	142	36	16	20	47	24	23	61	34	27
44	273	143	130	25	11	14	47	23	24	44	25	19
45～49	1,341	659	682	120	64	56	232	113	119	227	111	116
45	285	145	140	31	18	13	45	22	23	58	25	33
46	265	136	129	15	10	5	40	21	19	44	26	18
47	289	137	152	32	20	12	56	26	30	46	22	24
48	291	143	148	27	9	18	55	26	29	50	25	25
49	211	98	113	15	7	8	36	18	18	29	13	16

## 町丁・男女・年齢別人口 - 世田谷地域

平成19年1月1日

年齢	池尻まちづくり出張所			池尻1丁目			池尻2丁目			池尻3丁目		
	総数	男	女	総数	男	女	総数	男	女	総数	男	女
50～54	1,121	556	565	86	49	37	232	109	123	217	106	111
50	213	94	119	21	14	7	43	17	26	39	20	19
51	233	118	115	17	10	7	53	27	26	53	27	26
52	217	106	111	17	9	8	48	21	27	39	19	20
53	214	113	101	15	8	7	31	12	19	45	22	23
54	244	125	119	16	8	8	57	32	25	41	18	23
55～59	1,367	667	700	42	25	17	283	141	142	307	154	153
55	220	113	107	8	4	4	48	29	19	45	23	22
56	242	117	125	10	6	4	49	24	25	51	34	17
57	312	164	148	10	6	4	67	37	30	63	35	28
58	286	139	147	6	3	3	57	22	35	60	26	34
59	307	134	173	8	6	2	62	29	33	88	36	52
60～64	968	479	489	21	7	14	173	87	86	209	102	107
60	168	83	85	1	0	1	31	19	12	39	17	22
61	184	92	92	7	1	6	30	14	16	42	19	23
62	209	109	100	6	2	4	30	17	13	51	26	25
63	216	109	107	4	2	2	41	19	22	40	22	18
64	191	86	105	3	2	1	41	18	23	37	18	19
65～69	899	375	524	16	6	10	162	75	87	213	76	137
65	203	90	113	5	1	4	32	21	11	45	17	28
66	167	59	108	2	0	2	29	12	17	38	9	29
67	162	77	85	5	3	2	33	15	18	43	18	25
68	183	72	111	1	1	0	28	8	20	50	17	33
69	184	77	107	3	1	2	40	19	21	37	15	22
70～74	855	346	509	16	6	10	139	52	87	190	86	104
70	183	68	115	3	0	3	36	11	25	36	15	21
71	176	73	103	2	1	1	20	10	10	40	17	23
72	156	66	90	3	3	0	34	13	21	36	16	20
73	172	72	100	4	0	4	30	11	19	40	19	21
74	168	67	101	4	2	2	19	7	12	38	19	19
75～79	696	269	427	11	4	7	120	40	80	116	47	69
75	143	60	83	1	0	1	24	9	15	20	10	10
76	138	51	87	3	0	3	31	9	22	23	12	11
77	156	66	90	5	3	2	18	5	13	26	8	18
78	132	49	83	0	0	0	23	10	13	27	11	16
79	127	43	84	2	1	1	24	7	17	20	6	14
80～84	510	189	321	5	2	3	99	35	64	91	33	58
80	102	48	54	0	0	0	20	8	12	17	8	9
81	121	36	85	2	1	1	25	11	14	17	1	16
82	99	37	62	0	0	0	17	5	12	19	8	11
83	97	35	62	2	1	1	22	7	15	20	8	12
84	91	33	58	1	0	1	15	4	11	18	8	10
85～89	258	81	177	5	3	2	53	18	35	45	12	33
85	66	17	49	0	0	0	13	4	9	7	0	7
86	71	23	48	2	2	0	20	9	11	12	5	7
87	49	13	36	2	1	1	11	1	10	12	1	11
88	38	13	25	1	0	1	3	1	2	7	2	5
89	34	15	19	0	0	0	6	3	3	7	4	3
90～94	112	37	75	2	1	1	18	5	13	25	7	18
90	37	13	24	0	0	0	7	3	4	9	2	7
91	23	7	16	0	0	0	2	1	1	6	1	5
92	13	2	11	1	0	1	2	0	2	4	1	3
93	22	7	15	0	0	0	6	1	5	3	1	2
94	17	8	9	1	1	0	1	0	1	3	2	1
95～99	25	6	19	1	0	1	3	2	1	3	0	3
95	11	2	9	0	0	0	2	1	1	1	0	1
96	5	2	3	1	0	1	0	0	0	1	0	1
97	3	0	3	0	0	0	0	0	0	0	0	0
98	2	2	0	0	0	0	1	1	0	0	0	0
99	4	0	4	0	0	0	0	0	0	1	0	1
100以上	3	0	3	0	0	0	0	0	0	0	0	0
不詳者	0	0	0	0	0	0	0	0	0	0	0	0

## 町丁・男女・年齢別人口 - 世田谷地域

平成19年1月1日

年齢	池尻4丁目(1~32番)			三宿1丁目			三宿2丁目			太子堂出張所		
	総数	男	女	総数	男	女	総数	男	女	総数	男	女
総数	3,453	1,655	1,798	3,720	1,791	1,929	4,045	1,983	2,062	20,458	9,649	10,809
0~4	192	99	93	85	46	39	140	76	64	540	272	268
0	48	22	26	18	8	10	23	14	9	129	67	62
1	38	23	15	16	13	3	24	14	10	122	63	59
2	41	21	20	18	9	9	32	12	20	99	51	48
3	30	18	12	12	6	6	31	20	11	104	54	50
4	35	15	20	21	10	11	30	16	14	86	37	49
5~9	158	78	80	74	38	36	120	71	49	493	231	262
5	42	16	26	14	4	10	23	16	7	108	52	56
6	30	17	13	19	11	8	24	16	8	98	44	54
7	36	20	16	17	10	7	22	9	13	85	33	52
8	31	16	15	11	6	5	25	15	10	96	48	48
9	19	9	10	13	7	6	26	15	11	106	54	52
10~14	119	59	60	82	42	40	114	63	51	457	238	219
10	21	8	13	21	7	14	24	13	11	96	50	46
11	21	9	12	16	8	8	18	13	5	95	52	43
12	30	17	13	10	6	4	20	7	13	97	48	49
13	21	11	10	17	12	5	26	18	8	91	46	45
14	26	14	12	18	9	9	26	12	14	78	42	36
15~19	85	48	37	97	49	48	137	78	59	486	243	243
15	18	9	9	14	8	6	26	17	9	94	53	41
16	16	6	10	19	8	11	24	14	10	84	41	43
17	12	8	4	16	9	7	29	17	12	79	35	44
18	15	8	7	28	17	11	29	14	15	107	53	54
19	24	17	7	20	7	13	29	16	13	122	61	61
20~24	166	86	80	269	141	128	271	138	133	1,531	673	858
20	24	12	12	32	19	13	35	21	14	159	62	97
21	37	20	17	45	25	20	59	31	28	249	113	136
22	33	15	18	46	21	25	44	20	24	287	137	150
23	36	22	14	70	33	37	65	32	33	385	161	224
24	36	17	19	76	43	33	68	34	34	451	200	251
25~29	315	149	166	496	255	241	426	226	200	2,643	1,254	1,389
25	55	27	28	67	35	32	71	36	35	465	233	232
26	71	35	36	97	50	47	89	51	38	514	235	279
27	50	23	27	92	52	40	93	48	45	565	279	286
28	65	31	34	130	61	69	79	38	41	549	251	298
29	74	33	41	110	57	53	94	53	41	550	256	294
30~34	378	189	189	474	240	234	410	189	221	2,723	1,339	1,384
30	76	40	36	100	53	47	101	42	59	579	296	283
31	73	39	34	103	54	49	81	39	42	533	273	260
32	77	35	42	101	49	52	78	38	40	540	260	280
33	78	40	38	92	49	43	67	32	35	555	276	279
34	74	35	39	78	35	43	83	38	45	516	234	282
35~39	354	179	175	362	181	181	379	189	190	2,147	1,057	1,090
35	70	42	28	92	52	40	75	40	35	444	204	240
36	63	29	34	69	32	37	103	57	46	466	242	224
37	80	42	38	71	33	38	71	36	35	418	194	224
38	74	34	40	60	27	33	66	28	38	404	207	197
39	67	32	35	70	37	33	64	28	36	415	210	205
40~44	288	149	139	274	131	143	280	154	126	1,629	847	782
40	45	19	26	45	21	24	58	26	32	326	171	155
41	56	32	24	72	43	29	63	33	30	377	201	176
42	65	34	31	56	18	38	61	32	29	349	183	166
43	59	30	29	48	25	23	57	37	20	317	149	168
44	63	34	29	53	24	29	41	26	15	260	143	117
45~49	246	117	129	246	112	134	270	142	128	1,113	563	550
45	42	18	24	62	32	30	47	30	17	254	141	113
46	59	29	30	60	26	34	47	24	23	237	111	126
47	45	22	23	49	18	31	61	29	32	228	119	109
48	56	26	30	36	21	15	67	36	31	223	104	119
49	44	22	22	39	15	24	48	23	25	171	88	83

## 町丁・男女・年齢別人口 - 世田谷地域

平成19年1月1日

年齢	池尻4丁目(1~32番)			三宿1丁目			三宿2丁目			太子堂出張所		
	総数	男	女	総数	男	女	総数	男	女	総数	男	女
50~54	189	95	94	191	90	101	206	107	99	1,009	480	529
50	42	24	18	34	7	27	34	12	22	218	105	113
51	26	8	18	41	25	16	43	21	22	222	106	116
52	34	21	13	40	17	23	39	19	20	182	90	92
53	42	21	21	39	22	17	42	28	14	178	82	96
54	45	21	24	37	19	18	48	27	21	209	97	112
55~59	231	110	121	232	103	129	272	134	138	1,261	645	616
55	45	22	23	34	14	20	40	21	19	207	113	94
56	48	16	32	40	17	23	44	20	24	223	112	111
57	53	32	21	59	23	36	60	31	29	257	138	119
58	37	16	21	56	32	24	70	40	30	275	134	141
59	48	24	24	43	17	26	58	22	36	299	148	151
60~64	136	58	78	210	116	94	219	109	110	999	442	557
60	25	10	15	34	17	17	38	20	18	180	81	99
61	23	12	11	46	27	19	36	19	17	167	77	90
62	31	13	18	51	29	22	40	22	18	217	101	116
63	30	13	17	49	27	22	52	26	26	212	81	131
64	27	10	17	30	16	14	53	22	31	223	102	121
65~69	142	59	83	151	65	86	215	94	121	964	440	524
65	44	17	27	38	15	23	39	19	20	232	109	123
66	19	6	13	34	13	21	45	19	26	197	74	123
67	19	9	10	24	13	11	38	19	19	172	82	90
68	23	9	14	32	15	17	49	22	27	167	80	87
69	37	18	19	23	9	14	44	15	29	196	95	101
70~74	162	68	94	163	58	105	185	76	109	840	347	493
70	37	13	24	34	12	22	37	17	20	163	68	95
71	38	17	21	37	8	29	39	20	19	189	80	109
72	22	8	14	27	12	15	34	14	20	170	71	99
73	28	15	13	34	14	20	36	13	23	151	63	88
74	37	15	22	31	12	19	39	12	27	167	65	102
75~79	138	56	82	156	64	92	155	58	97	694	278	416
75	27	14	13	29	12	17	42	15	27	136	47	89
76	23	8	15	37	14	23	21	8	13	141	59	82
77	31	15	16	40	15	25	36	20	16	160	66	94
78	33	9	24	23	12	11	26	7	19	125	52	73
79	24	10	14	27	11	16	30	8	22	132	54	78
80~84	87	35	52	90	38	52	138	46	92	474	169	305
80	18	9	9	24	11	13	23	12	11	108	52	56
81	23	10	13	21	6	15	33	7	26	125	48	77
82	18	7	11	16	8	8	29	9	20	93	25	68
83	14	5	9	12	5	7	27	9	18	78	24	54
84	14	4	10	17	8	9	26	9	17	70	20	50
85~89	39	11	28	40	11	29	76	26	50	280	84	196
85	8	0	8	13	4	9	25	9	16	56	18	38
86	8	1	7	10	1	9	19	5	14	70	21	49
87	9	3	6	2	1	1	13	6	7	58	16	42
88	9	5	4	7	3	4	11	2	9	39	8	31
89	5	2	3	8	2	6	8	4	4	57	21	36
90~94	23	8	15	18	9	9	26	7	19	138	45	93
90	9	1	8	6	3	3	6	4	2	37	9	28
91	6	2	4	2	1	1	7	2	5	36	11	25
92	1	0	1	1	0	1	4	1	3	29	11	18
93	2	1	1	6	4	2	5	0	5	22	10	12
94	5	4	1	3	1	2	4	0	4	14	4	10
95~99	4	2	2	9	2	7	5	0	5	34	2	32
95	1	0	1	4	1	3	3	0	3	11	1	10
96	1	1	0	1	1	0	1	0	1	12	1	11
97	0	0	0	3	0	3	0	0	0	4	0	4
98	1	1	0	0	0	0	0	0	0	4	0	4
99	1	0	1	1	0	1	1	0	1	3	0	3
100以上	1	0	1	1	0	1	1	0	1	3	0	3
不詳者	0	0	0	0	0	0	0	0	0	0	0	0

## 町丁・男女・年齢別人口 - 世田谷地域

平成19年1月1日

年齢	太子堂1丁目			太子堂2丁目			太子堂3丁目			太子堂4丁目		
	総数	男	女	総数	男	女	総数	男	女	総数	男	女
総数	2,836	1,390	1,446	3,902	1,814	2,088	2,676	1,301	1,375	2,743	1,288	1,455
0～4	134	56	78	79	45	34	61	31	30	58	28	30
0	33	17	16	21	9	12	19	11	8	14	5	9
1	37	14	23	21	15	6	7	2	5	9	6	3
2	24	9	15	13	6	7	12	7	5	11	6	5
3	20	9	11	12	8	4	17	7	10	13	6	7
4	20	7	13	12	7	5	6	4	2	11	5	6
5～9	118	51	67	70	33	37	58	29	29	62	28	34
5	21	9	12	13	6	7	12	5	7	11	5	6
6	26	11	15	16	4	12	12	10	2	12	7	5
7	17	4	13	15	7	8	10	1	9	15	5	10
8	17	5	12	16	11	5	10	5	5	15	7	8
9	37	22	15	10	5	5	14	8	6	9	4	5
10～14	93	48	45	67	34	33	50	28	22	48	24	24
10	22	10	12	16	9	7	11	6	5	6	2	4
11	20	13	7	9	5	4	9	7	2	14	5	9
12	19	10	9	16	6	10	12	7	5	10	6	4
13	13	7	6	13	5	8	12	5	7	9	5	4
14	19	8	11	13	9	4	6	3	3	9	6	3
15～19	73	39	34	84	36	48	69	39	30	41	19	22
15	15	8	7	9	5	4	16	11	5	10	4	6
16	16	7	9	13	7	6	13	6	7	7	3	4
17	11	5	6	16	4	12	11	5	6	7	3	4
18	15	9	6	17	8	9	16	10	6	10	5	5
19	16	10	6	29	12	17	13	7	6	7	4	3
20～24	150	69	81	341	152	189	166	77	89	187	84	103
20	14	7	7	40	14	26	22	7	15	17	7	10
21	22	15	7	43	18	25	28	14	14	29	13	16
22	37	17	20	72	39	33	24	13	11	34	17	17
23	32	13	19	92	38	54	38	17	21	46	17	29
24	45	17	28	94	43	51	54	26	28	61	30	31
25～29	353	162	191	549	265	284	317	172	145	392	190	202
25	55	22	33	98	48	50	61	34	27	68	32	36
26	63	26	37	104	50	54	71	35	36	82	39	43
27	85	41	44	119	62	57	62	36	26	82	37	45
28	68	34	34	135	59	76	58	28	30	80	42	38
29	82	39	43	93	46	47	65	39	26	80	40	40
30～34	406	202	204	506	237	269	355	185	170	388	180	208
30	90	44	46	121	57	64	77	44	33	88	41	47
31	77	37	40	106	51	55	52	26	26	79	41	38
32	89	50	39	105	44	61	84	39	45	66	27	39
33	81	40	41	84	41	43	88	47	41	75	32	43
34	69	31	38	90	44	46	54	29	25	80	39	41
35～39	363	182	181	423	205	218	256	126	130	326	165	161
35	69	30	39	91	32	59	53	26	27	64	34	30
36	79	41	38	105	61	44	55	32	23	58	25	33
37	76	40	36	76	31	45	41	16	25	60	24	36
38	63	30	33	75	42	33	53	26	27	76	44	32
39	76	41	35	76	39	37	54	26	28	68	38	30
40～44	285	153	132	298	149	149	208	107	101	190	107	83
40	59	31	28	62	35	27	46	28	18	38	16	22
41	70	39	31	76	37	39	52	19	33	49	32	17
42	56	36	20	62	28	34	38	21	17	42	27	15
43	55	22	33	63	28	35	33	18	15	32	14	18
44	45	25	20	35	21	14	39	21	18	29	18	11
45～49	199	116	83	194	89	105	142	85	57	145	67	78
45	55	32	23	35	17	18	35	23	12	31	17	14
46	44	24	20	49	19	30	23	13	10	32	12	20
47	44	24	20	43	23	20	30	16	14	30	12	18
48	26	14	12	38	16	22	34	22	12	31	15	16
49	30	22	8	29	14	15	20	11	9	21	11	10



## 町丁・男女・年齢別人口 - 世田谷地域

平成19年1月1日

年齢	太子堂1丁目			太子堂2丁目			太子堂3丁目			太子堂4丁目		
	総数	男	女	総数	男	女	総数	男	女	総数	男	女
50～54	150	88	62	197	101	96	105	43	62	119	57	62
50	31	21	10	42	22	20	25	9	16	31	16	15
51	36	22	14	41	21	20	21	9	12	18	9	9
52	27	13	14	35	18	17	17	8	9	21	13	8
53	28	16	12	44	23	21	22	7	15	21	8	13
54	28	16	12	35	17	18	20	10	10	28	11	17
55～59	153	80	73	210	102	108	179	93	86	173	88	85
55	26	17	9	36	18	18	29	14	15	23	12	11
56	27	12	15	40	16	24	36	21	15	30	12	18
57	32	18	14	49	30	19	39	20	19	27	14	13
58	39	18	21	35	13	22	34	18	16	50	27	23
59	29	15	14	50	25	25	41	20	21	43	23	20
60～64	88	38	50	201	97	104	141	66	75	141	57	84
60	15	5	10	36	17	19	31	15	16	21	11	10
61	18	8	10	46	25	21	18	7	11	24	8	16
62	21	11	10	34	20	14	39	17	22	25	11	14
63	18	7	11	34	10	24	28	13	15	35	15	20
64	16	7	9	51	25	26	25	14	11	36	12	24
65～69	80	38	42	182	89	93	163	69	94	148	67	81
65	24	11	13	44	25	19	41	18	23	25	13	12
66	10	4	6	46	14	32	33	14	19	33	8	25
67	13	6	7	29	14	15	33	11	22	25	9	16
68	12	5	7	33	17	16	24	8	16	30	20	10
69	21	12	9	30	19	11	32	18	14	35	17	18
70～74	72	26	46	155	58	97	136	61	75	113	50	63
70	13	7	6	33	11	22	25	9	16	23	12	11
71	15	7	8	37	13	24	35	19	16	33	18	15
72	12	3	9	26	11	15	29	13	16	19	6	13
73	16	5	11	25	8	17	26	12	14	20	9	11
74	16	4	12	34	15	19	21	8	13	18	5	13
75～79	53	24	29	150	51	99	119	42	77	96	40	56
75	12	5	7	24	3	21	28	11	17	14	4	10
76	6	3	3	33	13	20	25	5	20	20	7	13
77	13	7	6	43	14	29	25	9	16	20	11	9
78	13	6	7	19	9	10	18	6	12	24	10	14
79	9	3	6	31	12	19	23	11	12	18	8	10
80～84	32	7	25	98	40	58	83	28	55	60	25	35
80	2	1	1	25	11	14	23	9	14	14	8	6
81	11	2	9	24	10	14	21	8	13	15	8	7
82	6	1	5	16	7	9	15	6	9	14	4	10
83	8	1	7	17	6	11	15	4	11	7	4	3
84	5	2	3	16	6	10	9	1	8	10	1	9
85～89	24	9	15	57	17	40	46	16	30	31	7	24
85	6	4	2	15	5	10	6	2	4	6	2	4
86	7	2	5	12	4	8	16	8	8	6	0	6
87	6	2	4	11	4	7	9	3	6	9	2	7
88	2	0	2	8	2	6	4	0	4	3	0	3
89	3	1	2	11	2	9	11	3	8	7	3	4
90～94	8	2	6	32	14	18	18	3	15	20	5	15
90	1	0	1	8	3	5	4	2	2	4	0	4
91	3	0	3	10	5	5	5	0	5	8	2	6
92	3	1	2	6	3	3	4	0	4	1	0	1
93	0	0	0	5	2	3	3	1	2	5	2	3
94	1	1	0	3	1	2	2	0	2	2	1	1
95～99	2	0	2	9	0	9	3	1	2	4	0	4
95	1	0	1	3	0	3	2	1	1	2	0	2
96	0	0	0	2	0	2	1	0	1	1	0	1
97	1	0	1	1	0	1	0	0	0	0	0	0
98	0	0	0	2	0	2	0	0	0	1	0	1
99	0	0	0	1	0	1	0	0	0	0	0	0
100以上	0	0	0	0	0	0	1	0	1	1	0	1
不詳者	0	0	0	0	0	0	0	0	0	0	0	0

## 町丁・男女 年齢別人口 - 世田谷地域

平成19年1月1日

年齢	太子堂5丁目			三軒茶屋1丁目			若林まちづくり出張所			若林1丁目		
	総数	男	女	総数	男	女	総数	男	女	総数	男	女
総数	3,658	1,717	1,941	4,643	2,139	2,504	24,929	12,063	12,866	3,857	1,852	2,005
0～4	100	49	51	108	63	45	780	400	380	106	54	52
0	21	14	7	21	11	10	157	89	68	22	12	10
1	22	14	8	26	12	14	191	88	103	23	9	14
2	18	7	11	21	16	5	160	85	75	26	16	10
3	22	9	13	20	15	5	136	66	70	17	8	9
4	17	5	12	20	9	11	136	72	64	18	9	9
5～9	90	47	43	95	43	52	655	342	313	110	56	54
5	26	12	14	25	15	10	139	75	64	19	9	10
6	17	8	9	15	4	11	125	62	63	22	11	11
7	15	9	6	13	7	6	142	73	69	21	10	11
8	16	8	8	22	12	10	122	59	63	29	13	16
9	16	10	6	20	5	15	127	73	54	19	13	6
10～14	92	51	41	107	53	54	674	341	333	102	44	58
10	21	11	10	20	12	8	136	64	72	21	7	14
11	18	10	8	25	12	13	143	66	77	21	11	10
12	18	8	10	22	11	11	132	65	67	27	10	17
13	18	12	6	26	12	14	118	62	56	14	5	9
14	17	10	7	14	6	8	145	84	61	19	11	8
15～19	111	61	50	108	49	59	761	412	349	100	57	43
15	24	11	13	20	14	6	130	69	61	13	9	4
16	14	11	3	21	7	14	146	80	66	18	11	7
17	20	14	6	14	4	10	148	80	68	21	12	9
18	28	11	17	21	10	11	158	87	71	19	9	10
19	25	14	11	32	14	18	179	96	83	29	16	13
20～24	266	128	138	421	163	258	1,814	918	896	296	158	138
20	25	11	14	41	16	25	215	106	109	26	13	13
21	51	24	27	76	29	47	335	184	151	54	29	25
22	45	21	24	75	30	45	370	188	182	72	38	34
23	75	35	40	102	41	61	436	212	224	66	38	28
24	70	37	33	127	47	80	458	228	230	78	40	38
25～29	402	194	208	630	271	359	2,975	1,460	1,515	482	221	261
25	71	36	35	112	61	51	568	286	282	103	54	49
26	84	42	42	110	43	67	596	297	299	94	47	47
27	83	42	41	134	61	73	596	299	297	91	39	52
28	79	35	44	129	53	76	621	282	339	93	33	60
29	85	39	46	145	53	92	594	296	298	101	48	53
30～34	410	210	200	658	325	333	2,956	1,482	1,474	488	243	245
30	68	38	30	135	72	63	602	301	301	91	42	49
31	94	56	38	125	62	63	619	316	303	99	49	50
32	65	31	34	131	69	62	618	314	304	106	60	46
33	87	44	43	140	72	68	556	265	291	99	44	55
34	96	41	55	127	50	77	561	286	275	93	48	45
35～39	292	138	154	487	241	246	2,599	1,285	1,314	417	194	223
35	64	33	31	103	49	54	554	273	281	82	35	47
36	58	28	30	111	55	56	547	258	289	83	45	38
37	60	26	34	105	57	48	491	253	238	93	45	48
38	56	26	30	81	39	42	510	247	263	79	36	43
39	54	25	29	87	41	46	497	254	243	80	33	47
40～44	281	144	137	367	187	180	1,924	998	926	301	166	135
40	52	32	20	69	29	40	363	183	180	55	24	31
41	58	31	27	72	43	29	474	250	224	79	41	38
42	59	26	33	92	45	47	403	216	187	59	37	22
43	67	28	39	67	39	28	358	179	179	56	36	20
44	45	27	18	67	31	36	326	170	156	52	28	24
45～49	182	81	101	251	125	126	1,488	741	747	200	87	113
45	40	22	18	58	30	28	303	143	160	44	12	32
46	36	15	21	53	28	25	325	157	168	44	26	18
47	30	13	17	51	31	20	316	154	162	42	17	25
48	44	19	25	50	18	32	268	136	132	27	12	15
49	32	12	20	39	18	21	276	151	125	43	20	23

## 町丁・男女・年齢別人口 - 世田谷地域

平成19年1月1日

年齢	太子堂5丁目			三軒茶屋1丁目			若林まちづくり出張所			若林1丁目		
	総数	男	女	総数	男	女	総数	男	女	総数	男	女
50～54	200	92	108	238	99	139	1,315	645	670	192	100	92
50	37	15	22	52	22	30	261	138	123	43	25	18
51	54	23	31	52	22	30	247	126	121	33	19	14
52	28	12	16	54	26	28	260	123	137	41	17	24
53	35	20	15	28	8	20	256	124	132	35	19	16
54	46	22	24	52	21	31	291	134	157	40	20	20
55～59	276	143	133	270	139	131	1,621	796	825	239	119	120
55	41	21	20	52	31	21	263	137	126	33	13	20
56	46	28	18	44	23	21	300	152	148	43	20	23
57	56	28	28	54	28	26	322	153	169	52	30	22
58	55	27	28	62	31	31	358	170	188	56	28	28
59	78	39	39	58	26	32	378	184	194	55	28	27
60～64	208	92	116	220	92	128	1,255	585	670	180	98	82
60	37	17	20	40	16	24	271	133	138	35	20	15
61	31	13	18	30	16	14	206	93	113	43	23	20
62	46	20	26	52	22	30	253	110	143	31	16	15
63	49	19	30	48	17	31	281	133	148	33	19	14
64	45	23	22	50	21	29	244	116	128	38	20	18
65～69	186	81	105	205	96	109	1,172	537	635	175	82	93
65	43	18	25	55	24	31	271	108	163	39	20	19
66	37	15	22	38	19	19	251	121	130	33	17	16
67	33	20	13	39	22	17	223	104	119	30	10	20
68	35	16	19	33	14	19	203	86	117	29	13	16
69	38	12	26	40	17	23	224	118	106	44	22	22
70～74	195	83	112	169	69	100	1,041	451	590	171	71	100
70	41	17	24	28	12	16	258	115	143	45	17	28
71	33	12	21	36	11	25	196	79	117	30	13	17
72	49	21	28	35	17	18	199	103	96	34	18	16
73	29	13	16	35	16	19	209	90	119	41	17	24
74	43	20	23	35	13	22	179	64	115	21	6	15
75～79	152	66	86	124	55	69	849	329	520	128	55	73
75	34	13	21	24	11	13	160	56	104	20	7	13
76	33	15	18	24	16	8	197	79	118	29	11	18
77	38	17	21	21	8	13	175	68	107	31	16	15
78	25	10	15	26	11	15	172	66	106	24	10	14
79	22	11	11	29	9	20	145	60	85	24	11	13
80～84	108	30	78	93	39	54	599	214	385	90	30	60
80	29	15	14	15	8	7	143	55	88	13	6	7
81	28	5	23	26	15	11	149	48	101	23	7	16
82	22	3	19	20	4	16	118	48	70	18	3	15
83	14	3	11	17	6	11	101	35	66	18	9	9
84	15	4	11	15	6	9	88	28	60	18	5	13
85～89	64	19	45	58	16	42	271	81	190	39	6	33
85	12	2	10	11	3	8	65	20	45	9	2	7
86	17	4	13	12	3	9	80	26	54	14	4	10
87	10	3	7	13	2	11	60	16	44	9	0	9
88	11	4	7	11	2	9	35	8	27	4	0	4
89	14	6	8	11	6	5	31	11	20	3	0	3
90～94	34	8	26	26	13	13	131	36	95	29	8	21
90	12	2	10	8	2	6	44	7	37	13	1	12
91	6	2	4	4	2	2	34	13	21	5	3	2
92	7	1	6	8	6	2	17	6	11	3	0	3
93	4	2	2	5	3	2	18	6	12	5	3	2
94	5	1	4	1	0	1	18	4	14	3	1	2
95～99	8	0	8	8	1	7	45	8	37	11	2	9
95	1	0	1	2	0	2	14	3	11	3	1	2
96	5	0	5	3	1	2	9	1	8	1	0	1
97	2	0	2	0	0	0	11	2	9	5	1	4
98	0	0	0	1	0	1	5	2	3	0	0	0
99	0	0	0	2	0	2	6	0	6	2	0	2
100以上	1	0	1	0	0	0	4	2	2	1	1	0
不詳者	0	0	0	0	0	0	0	0	0	0	0	0

## 町丁・男女・年齢別人口 - 世田谷地域

平成19年1月1日

年齢	若林2丁目			若林3丁目			若林4丁目			若林5丁目		
	総数	男	女	総数	男	女	総数	男	女	総数	男	女
総数	3,477	1,661	1,816	3,129	1,581	1,548	4,111	2,015	2,096	3,151	1,554	1,597
0～4	117	57	60	83	49	34	143	74	69	116	56	60
0	25	13	12	15	11	4	25	16	9	23	13	10
1	29	12	17	25	13	12	40	18	22	19	9	10
2	23	12	11	15	9	6	31	20	11	28	11	17
3	17	8	9	12	5	7	25	8	17	25	12	13
4	23	12	11	16	11	5	22	12	10	21	11	10
5～9	104	47	57	73	36	37	113	61	52	87	47	40
5	16	6	10	16	7	9	27	17	10	17	7	10
6	18	10	8	12	7	5	19	10	9	24	10	14
7	29	14	15	20	10	10	27	14	13	12	9	3
8	22	8	14	9	4	5	20	11	9	14	8	6
9	19	9	10	16	8	8	20	9	11	20	13	7
10～14	116	61	55	68	39	29	141	81	60	89	49	40
10	26	15	11	11	7	4	29	17	12	13	6	7
11	27	13	14	19	10	9	19	8	11	22	11	11
12	19	10	9	12	4	8	26	14	12	20	14	6
13	22	10	12	12	8	4	30	19	11	14	8	6
14	22	13	9	14	10	4	37	23	14	20	10	10
15～19	119	46	73	100	56	44	178	127	51	99	45	54
15	23	8	15	16	8	8	33	22	11	21	7	14
16	23	9	14	22	10	12	40	30	10	15	8	7
17	13	7	6	21	11	10	40	27	13	20	9	11
18	27	13	14	22	17	5	32	22	10	22	9	13
19	33	9	24	19	10	9	33	26	7	21	12	9
20～24	218	99	119	273	138	135	298	158	140	254	125	129
20	29	14	15	39	17	22	31	20	11	31	11	20
21	43	20	23	47	29	18	60	41	19	52	28	24
22	46	22	24	60	30	30	55	29	26	50	25	25
23	46	20	26	58	26	32	78	38	40	60	28	32
24	54	23	31	69	36	33	74	30	44	61	33	28
25～29	409	206	203	376	197	179	473	223	250	328	182	146
25	73	39	34	64	36	28	80	36	44	76	41	35
26	87	45	42	95	43	52	92	45	47	50	27	23
27	88	47	41	78	42	36	99	45	54	62	38	24
28	99	47	52	69	36	33	103	48	55	73	36	37
29	62	28	34	70	40	30	99	49	50	67	40	27
30～34	351	187	164	390	217	173	454	231	223	342	151	191
30	73	36	37	75	42	33	100	45	55	72	33	39
31	85	53	32	73	43	30	91	50	41	80	33	47
32	67	31	36	96	49	47	90	47	43	61	33	28
33	64	37	27	77	43	34	83	37	46	62	28	34
34	62	30	32	69	40	29	90	52	38	67	24	43
35～39	325	163	162	272	133	139	400	191	209	319	183	136
35	61	39	22	59	30	29	79	37	42	69	33	36
36	84	36	48	68	32	36	81	37	44	63	35	28
37	58	26	32	55	29	26	69	32	37	59	35	24
38	61	29	32	41	16	25	91	48	43	69	41	28
39	61	33	28	49	26	23	80	37	43	59	39	20
40～44	239	133	106	222	120	102	276	141	135	250	134	116
40	45	21	24	35	21	14	66	36	30	38	15	23
41	61	37	24	56	32	24	56	31	25	73	42	31
42	42	20	22	49	29	20	60	29	31	49	31	18
43	48	26	22	45	18	27	44	20	24	47	28	19
44	43	29	14	37	20	17	50	25	25	43	18	25
45～49	201	98	103	186	95	91	234	123	111	193	99	94
45	40	19	21	39	18	21	51	28	23	27	13	14
46	43	19	24	55	32	23	53	22	31	37	15	22
47	40	17	23	42	20	22	48	28	20	36	20	16
48	43	23	20	20	10	10	46	22	24	43	22	21
49	35	20	15	30	15	15	36	23	13	50	29	21

## 町丁・男女・年齢別人口 - 世田谷地域

平成19年1月1日

年齢	若林2丁目			若林3丁目			若林4丁目			若林5丁目		
	総数	男	女	総数	男	女	総数	男	女	総数	男	女
50～54	209	105	104	162	85	77	194	90	104	164	87	77
50	38	20	18	29	19	10	36	18	18	34	21	13
51	44	24	20	33	19	14	42	23	19	28	13	15
52	37	20	17	38	21	17	39	17	22	35	15	20
53	37	16	21	29	10	19	33	14	19	42	24	18
54	53	25	28	33	16	17	44	18	26	25	14	11
55～59	243	116	127	208	110	98	257	115	142	196	95	101
55	36	18	18	49	31	18	34	16	18	29	11	18
56	47	22	25	46	23	23	49	25	24	33	19	14
57	52	26	26	28	10	18	56	23	33	36	17	19
58	51	20	31	42	23	19	56	26	30	51	25	26
59	57	30	27	43	23	20	62	25	37	47	23	24
60～64	178	86	92	177	80	97	215	96	119	154	80	74
60	34	14	20	44	21	23	48	28	20	32	17	15
61	28	14	14	26	11	15	28	10	18	29	10	19
62	33	13	20	31	12	19	42	17	25	34	20	14
63	38	19	19	41	20	21	53	20	33	36	17	19
64	45	26	19	35	16	19	44	21	23	23	16	7
65～69	161	67	94	129	58	71	234	115	119	153	63	90
65	33	10	23	29	9	20	60	29	31	29	6	23
66	37	19	18	27	11	16	49	21	28	31	13	18
67	40	13	27	33	21	12	35	21	14	30	16	14
68	22	8	14	22	9	13	37	16	21	37	13	24
69	29	17	12	18	8	10	53	28	25	26	15	11
70～74	154	67	87	143	69	74	191	78	113	137	59	78
70	38	18	20	36	13	23	54	27	27	28	14	14
71	27	7	20	31	15	16	32	10	22	22	11	11
72	35	21	14	24	15	9	32	12	20	24	12	12
73	26	13	13	25	15	10	40	15	25	33	11	22
74	28	8	20	27	11	16	33	14	19	30	11	19
75～79	137	51	86	111	39	72	131	57	74	139	57	82
75	31	17	14	17	5	12	23	9	14	29	5	24
76	33	6	27	26	13	13	31	17	14	28	13	15
77	29	13	16	18	3	15	28	12	16	32	10	22
78	29	10	19	28	9	19	26	11	15	26	15	11
79	15	5	10	22	9	13	23	8	15	24	14	10
80～84	117	42	75	89	37	52	103	32	71	77	30	47
80	28	11	17	26	11	15	28	11	17	15	6	9
81	33	10	23	22	6	16	30	7	23	19	9	10
82	17	6	11	19	12	7	21	8	13	17	8	9
83	20	6	14	13	5	8	11	4	7	17	5	12
84	19	9	10	9	3	6	13	2	11	9	2	7
85～89	52	22	30	34	11	23	55	18	37	32	8	24
85	12	5	7	6	3	3	17	4	13	7	1	6
86	17	6	11	6	2	4	14	6	8	9	1	8
87	12	6	6	14	4	10	10	3	7	6	2	4
88	9	3	6	4	1	3	6	1	5	5	2	3
89	2	2	0	4	1	3	8	4	4	5	2	3
90～94	20	8	12	25	8	17	16	4	12	14	3	11
90	6	2	4	9	2	7	2	1	1	5	0	5
91	6	2	4	6	3	3	6	2	4	3	2	1
92	3	2	1	4	3	1	2	0	2	2	0	2
93	3	2	1	3	0	3	4	1	3	1	0	1
94	2	0	2	3	0	3	2	0	2	3	1	2
95～99	7	0	7	6	3	3	5	0	5	7	1	6
95	3	0	3	2	2	0	1	0	1	3	0	3
96	2	0	2	1	0	1	1	0	1	1	0	1
97	2	0	2	0	0	0	1	0	1	1	0	1
98	0	0	0	1	1	0	1	0	1	1	1	0
99	0	0	0	2	0	2	1	0	1	1	0	1
100以上	0	0	0	2	1	1	0	0	0	1	0	1
不詳者	0	0	0	0	0	0	0	0	0	0	0	0

## 町丁・男女・年齢別人口 - 世田谷地域

平成19年1月1日

年齢	三軒茶屋2丁目			上町まちづくり出張所			世田谷1丁目			世田谷2丁目		
	総数	男	女	総数	男	女	総数	男	女	総数	男	女
総数	7,204	3,400	3,804	47,854	22,732	25,122	5,837	2,809	3,028	3,319	1,589	1,730
0～4	215	110	105	1,855	957	898	181	91	90	109	56	53
0	47	24	23	339	166	173	38	10	28	18	11	7
1	55	27	28	342	178	164	37	18	19	25	16	9
2	37	17	20	405	219	186	34	24	10	21	10	11
3	40	25	15	386	204	182	30	17	13	24	10	14
4	36	17	19	383	190	193	42	22	20	21	9	12
5～9	168	95	73	1,923	979	944	169	81	88	120	63	57
5	44	29	15	358	178	180	33	16	17	22	11	11
6	30	14	16	407	209	198	32	19	13	26	15	11
7	33	16	17	390	203	187	29	12	17	19	8	11
8	28	15	13	387	196	191	36	15	21	36	19	17
9	33	21	12	381	193	188	39	19	20	17	10	7
10～14	158	67	91	1,749	919	830	154	68	86	116	66	50
10	36	12	24	359	187	172	35	17	18	18	10	8
11	35	13	22	345	181	164	29	11	18	26	13	13
12	28	13	15	388	201	187	32	16	16	25	13	12
13	26	12	14	313	164	149	22	12	10	22	14	8
14	33	17	16	344	186	158	36	12	24	25	16	9
15～19	165	81	84	2,063	903	1,160	195	98	97	134	68	66
15	24	15	9	344	170	174	37	20	17	18	11	7
16	28	12	16	345	164	181	40	20	20	30	22	8
17	33	14	19	346	189	157	30	20	10	23	11	12
18	36	17	19	438	181	257	36	17	19	29	11	18
19	44	23	21	590	199	391	52	21	31	34	13	21
20～24	475	240	235	3,280	1,566	1,714	462	238	224	266	123	143
20	59	31	28	525	222	303	54	33	21	34	18	16
21	79	37	42	628	310	318	73	41	32	47	19	28
22	87	44	43	709	367	342	99	54	45	58	29	29
23	128	62	66	709	330	379	124	56	68	56	27	29
24	122	66	56	709	337	372	112	54	58	71	30	41
25～29	907	431	476	4,123	2,023	2,100	633	313	320	337	155	182
25	172	80	92	764	389	375	126	67	59	59	27	32
26	178	90	88	805	385	420	117	54	63	70	31	39
27	178	88	90	871	426	445	132	59	73	64	30	34
28	184	82	102	826	399	427	110	53	57	64	34	30
29	195	91	104	857	424	433	148	80	68	80	33	47
30～34	931	453	478	4,555	2,122	2,433	642	299	343	342	163	179
30	191	103	88	921	405	516	129	57	72	74	34	40
31	191	88	103	862	410	452	130	63	67	65	25	40
32	198	94	104	927	419	508	120	59	61	66	32	34
33	171	76	95	885	433	452	136	69	67	64	36	28
34	180	92	88	960	455	505	127	51	76	73	36	37
35～39	866	421	445	4,662	2,248	2,414	566	295	271	290	148	142
35	204	99	105	949	450	499	122	66	56	59	35	24
36	168	73	95	991	482	509	114	61	53	76	35	41
37	157	86	71	886	404	482	121	59	62	58	27	31
38	169	77	92	864	416	448	93	47	46	46	21	25
39	168	86	82	972	496	476	116	62	54	51	30	21
40～44	636	304	332	3,947	1,974	1,973	434	205	229	273	142	131
40	124	66	58	663	330	333	68	37	31	54	28	26
41	149	67	82	935	467	468	101	40	61	47	20	27
42	144	70	74	827	419	408	98	53	45	72	36	36
43	118	51	67	792	404	388	84	39	45	53	33	20
44	101	50	51	730	354	376	83	36	47	47	25	22
45～49	474	239	235	3,238	1,624	1,614	333	181	152	210	95	115
45	102	53	49	686	365	321	56	33	23	46	20	26
46	93	43	50	631	314	317	53	26	27	42	20	22
47	108	52	56	647	317	330	75	43	32	37	15	22
48	89	47	42	692	360	332	84	49	35	46	22	24
49	82	44	38	582	268	314	65	30	35	39	18	21

## 町丁・男女 年齢別人口 - 世田谷地域

平成 19年 1月1日

年齢	三軒茶屋2丁目			上町まちづくり出張所			世田谷1丁目			世田谷2丁目		
	総数	男	女	総数	男	女	総数	男	女	総数	男	女
50～54	394	178	216	2,747	1,370	1,377	293	140	153	205	103	102
50	81	35	46	541	277	264	44	29	15	48	23	25
51	67	28	39	582	289	293	56	29	27	42	18	24
52	70	33	37	548	273	275	54	16	38	39	20	19
53	80	41	39	519	240	279	71	28	43	40	21	19
54	96	41	55	557	291	266	68	38	30	36	21	15
55～59	478	241	237	3,478	1,706	1,772	422	218	204	242	119	123
55	82	48	34	594	278	316	73	34	39	32	14	18
56	82	43	39	652	319	333	80	45	35	44	23	21
57	98	47	51	762	395	367	91	51	40	52	31	21
58	102	48	54	750	358	392	102	50	52	57	24	33
59	114	55	59	720	356	364	76	38	38	57	27	30
60～64	351	145	206	2,426	1,182	1,244	305	155	150	173	96	77
60	78	33	45	524	262	262	72	37	35	39	23	16
61	52	25	27	422	210	212	47	23	24	35	15	20
62	82	32	50	492	243	249	59	31	28	36	22	14
63	80	38	42	493	232	261	65	34	31	34	16	18
64	59	17	42	495	235	260	62	30	32	29	20	9
65～69	320	152	168	2,117	966	1,151	300	141	159	123	57	66
65	81	34	47	470	209	261	79	32	47	28	15	13
66	74	40	34	465	239	226	66	38	28	29	15	14
67	55	23	32	377	164	213	48	24	24	25	12	13
68	56	27	29	379	165	214	48	20	28	19	7	12
69	54	28	26	426	189	237	59	27	32	22	8	14
70～74	245	107	138	1,995	882	1,113	253	109	144	130	49	81
70	57	26	31	399	188	211	50	21	29	25	13	12
71	54	23	31	423	196	227	55	26	29	25	11	14
72	50	25	25	412	171	241	47	23	24	21	6	15
73	44	19	25	412	172	240	59	21	38	29	11	18
74	40	14	26	349	155	194	42	18	24	30	8	22
75～79	203	70	133	1,609	625	984	199	81	118	122	47	75
75	40	13	27	336	138	198	37	18	19	23	7	16
76	50	19	31	343	145	198	38	18	20	26	13	13
77	37	14	23	331	125	206	43	18	25	22	8	14
78	39	11	28	314	126	188	43	17	26	24	9	15
79	37	13	24	285	91	194	38	10	28	27	10	17
80～84	123	43	80	1,145	390	755	144	47	97	64	25	39
80	33	10	23	291	117	174	38	13	25	19	7	12
81	22	9	13	233	73	160	26	9	17	10	2	8
82	26	11	15	245	82	163	30	10	20	11	6	5
83	22	6	16	191	55	136	28	8	20	10	5	5
84	20	7	13	185	63	122	22	7	15	14	5	9
85～89	59	16	43	616	199	417	97	36	61	41	10	31
85	14	5	9	161	52	109	33	16	17	7	1	6
86	20	7	13	148	61	87	25	10	15	10	6	4
87	9	1	8	110	30	80	12	3	9	10	1	9
88	7	1	6	100	23	77	17	4	13	7	0	7
89	9	2	7	97	33	64	10	3	7	7	2	5
90～94	27	5	22	246	80	166	40	12	28	19	4	15
90	9	1	8	74	27	47	10	1	9	9	4	5
91	8	1	7	49	18	31	12	6	6	2	0	2
92	3	1	2	52	14	38	6	2	4	5	0	5
93	2	0	2	40	14	26	6	2	4	1	0	1
94	5	2	3	31	7	24	6	1	5	2	0	2
95～99	9	2	7	71	16	55	13	1	12	3	0	3
95	2	0	2	24	5	19	7	0	7	2	0	2
96	3	1	2	23	3	20	4	0	4	0	0	0
97	2	1	1	10	4	6	1	0	1	0	0	0
98	2	0	2	8	3	5	0	0	0	1	0	1
99	0	0	0	6	1	5	1	1	0	0	0	0
100以上	0	0	0	9	1	8	2	0	2	0	0	0
不詳者	0	0	0	0	0	0	0	0	0	0	0	0

## 町丁・男女・年齢別人口 - 世田谷地域

平成19年1月1日

年齢	世田谷3丁目			世田谷4丁目			桜1丁目			桜2丁目		
	総数	男	女	総数	男	女	総数	男	女	総数	男	女
総数	3,169	1,418	1,751	3,053	1,432	1,621	3,150	1,491	1,659	3,112	1,546	1,566
0～4	71	38	33	122	60	62	80	39	41	168	84	84
0	13	8	5	32	17	15	14	5	9	32	12	20
1	14	7	7	16	8	8	16	11	5	32	15	17
2	17	10	7	23	10	13	12	7	5	34	16	18
3	17	11	6	23	12	11	18	9	9	28	17	11
4	10	2	8	28	13	15	20	7	13	42	24	18
5～9	74	37	37	116	63	53	63	26	37	172	89	83
5	13	7	6	20	12	8	17	10	7	38	20	18
6	21	8	13	25	11	14	9	3	6	38	18	20
7	14	9	5	25	16	9	10	4	6	37	18	19
8	17	10	7	23	13	10	18	5	13	23	12	11
9	9	3	6	23	11	12	9	4	5	36	21	15
10～14	88	47	41	96	51	45	95	52	43	107	56	51
10	20	12	8	20	10	10	17	10	7	24	11	13
11	16	9	7	20	10	10	17	6	11	23	11	12
12	20	11	9	18	12	6	21	11	10	19	11	8
13	14	5	9	21	11	10	21	15	6	22	11	11
14	18	10	8	17	8	9	19	10	9	19	12	7
15～19	114	48	66	86	40	46	115	51	64	109	67	42
15	21	9	12	16	5	11	14	6	8	18	13	5
16	19	2	17	12	5	7	23	10	13	20	8	12
17	20	10	10	14	8	6	28	15	13	24	18	6
18	25	14	11	19	6	13	26	8	18	23	12	11
19	29	13	16	25	16	9	24	12	12	24	16	8
20～24	221	100	121	206	100	106	262	139	123	210	124	86
20	38	19	19	12	6	6	36	19	17	26	16	10
21	34	19	15	45	22	23	49	25	24	46	26	20
22	54	25	29	41	19	22	60	36	24	53	34	19
23	48	22	26	52	26	26	48	18	30	48	26	22
24	47	15	32	56	27	29	69	41	28	37	22	15
25～29	364	168	196	298	145	153	342	182	160	264	129	135
25	59	26	33	49	23	26	72	44	28	45	21	24
26	79	35	44	62	27	35	69	41	28	42	18	24
27	78	34	44	55	30	25	76	36	40	58	32	26
28	80	39	41	64	28	36	66	31	35	53	29	24
29	68	34	34	68	37	31	59	30	29	66	29	37
30～34	308	138	170	336	146	190	257	131	126	330	163	167
30	69	30	39	72	31	41	69	37	32	66	37	29
31	63	30	33	70	32	38	49	30	19	66	25	41
32	84	31	53	67	27	40	56	27	29	67	31	36
33	44	23	21	70	34	36	39	15	24	61	30	31
34	48	24	24	57	22	35	44	22	22	70	40	30
35～39	280	125	155	322	155	167	237	108	129	330	167	163
35	62	25	37	68	31	37	46	22	24	68	34	34
36	47	23	24	69	29	40	55	24	31	73	39	34
37	48	22	26	78	40	38	43	19	24	66	30	36
38	51	20	31	63	35	28	47	18	29	50	25	25
39	72	35	37	44	20	24	46	25	21	73	39	34
40～44	204	92	112	233	118	115	192	96	96	282	148	134
40	31	12	19	44	21	23	37	18	19	45	22	23
41	42	19	23	49	27	22	49	23	26	87	53	34
42	43	19	24	51	24	27	38	19	19	56	27	29
43	47	23	24	48	25	23	35	16	19	48	22	26
44	41	19	22	41	21	20	33	20	13	46	24	22
45～49	167	75	92	194	108	86	174	89	85	186	95	91
45	30	11	19	46	30	16	40	20	20	41	25	16
46	31	10	21	41	18	23	41	26	15	38	19	19
47	29	18	11	39	19	20	28	15	13	38	15	23
48	41	18	23	32	20	12	35	14	21	39	20	19
49	36	18	18	36	21	15	30	14	16	30	16	14



## 町丁・男女・年齢別人口 - 世田谷地域

平成19年1月1日

年齢	世田谷3丁目			世田谷4丁目			桜1丁目			桜2丁目		
	総数	男	女	総数	男	女	総数	男	女	総数	男	女
50～54	175	80	95	155	73	82	172	85	87	179	93	86
50	31	13	18	34	15	19	28	12	16	32	10	22
51	36	20	16	33	15	18	34	17	17	33	18	15
52	35	16	19	20	7	13	37	22	15	33	19	14
53	36	13	23	29	19	10	30	18	12	37	20	17
54	37	18	19	39	17	22	43	16	27	44	26	18
55～59	252	124	128	222	99	123	265	126	139	212	96	116
55	39	15	24	38	20	18	33	14	19	29	10	19
56	49	22	27	35	11	24	58	34	24	46	21	25
57	60	36	24	45	20	25	65	31	34	51	22	29
58	54	27	27	50	24	26	47	17	30	38	19	19
59	50	24	26	54	24	30	62	30	32	48	24	24
60～64	213	88	125	147	77	70	192	91	101	129	64	65
60	42	17	25	23	14	9	40	21	19	28	14	14
61	44	20	24	27	17	10	27	13	14	19	11	8
62	46	21	25	31	15	16	45	20	25	21	8	13
63	41	17	24	32	17	15	41	21	20	31	16	15
64	40	13	27	34	14	20	39	16	23	30	15	15
65～69	182	88	94	135	62	73	159	68	91	121	51	70
65	36	18	18	30	14	16	32	12	20	22	10	12
66	40	20	20	33	18	15	30	13	17	29	14	15
67	32	17	15	20	3	17	26	9	17	29	10	19
68	30	12	18	28	15	13	34	16	18	15	7	8
69	44	21	23	24	12	12	37	18	19	26	10	16
70～74	168	78	90	141	64	77	178	79	99	120	54	66
70	41	20	21	31	11	20	43	17	26	18	10	8
71	31	9	22	28	15	13	47	24	23	36	18	18
72	38	21	17	24	11	13	34	15	19	18	8	10
73	30	15	15	29	10	19	28	12	16	25	10	15
74	28	13	15	29	17	12	26	11	15	23	8	15
75～79	129	43	86	99	32	67	140	53	87	95	36	59
75	30	8	22	19	10	9	28	12	16	24	6	18
76	27	10	17	15	4	11	31	11	20	17	11	6
77	28	12	16	32	9	23	30	8	22	15	6	9
78	24	6	18	13	6	7	29	14	15	19	8	11
79	20	7	13	20	3	17	22	8	14	20	5	15
80～84	102	39	63	76	19	57	128	45	83	49	16	33
80	24	12	12	21	4	17	33	16	17	12	6	6
81	18	4	14	16	5	11	25	6	19	8	4	4
82	20	7	13	18	6	12	28	10	18	13	2	11
83	23	11	12	13	1	12	19	6	13	12	3	9
84	17	5	12	8	3	5	23	7	16	4	1	3
85～89	33	8	25	43	13	30	63	18	45	29	10	19
85	8	2	6	13	3	10	12	3	9	9	4	5
86	5	1	4	12	6	6	18	6	12	7	2	5
87	3	3	0	7	1	6	11	4	7	4	1	3
88	8	0	8	6	1	5	13	2	11	3	1	2
89	9	2	7	5	2	3	9	3	6	6	2	4
90～94	21	2	19	17	6	11	25	9	16	14	4	10
90	6	1	5	6	1	5	8	2	6	3	1	2
91	4	0	4	4	2	2	2	1	1	2	0	2
92	5	0	5	4	1	3	8	3	5	4	2	2
93	3	1	2	1	1	0	4	3	1	2	1	1
94	3	0	3	2	1	1	3	0	3	3	0	3
95～99	3	0	3	9	1	8	8	3	5	5	0	5
95	0	0	0	2	0	2	4	2	2	1	0	1
96	0	0	0	4	1	3	0	0	0	4	0	4
97	1	0	1	1	0	1	1	0	1	0	0	0
98	2	0	2	1	0	1	1	1	0	0	0	0
99	0	0	0	1	0	1	2	0	2	0	0	0
100以上	0	0	0	0	0	0	3	1	2	1	0	1
不詳者	0	0	0	0	0	0	0	0	0	0	0	0

## 町丁・男女 年齢別人口 - 世田谷地域

平成19年1月1日

年齢	桜3丁目			弦巻1丁目			弦巻2丁目			弦巻3丁目		
	総数	男	女	総数	男	女	総数	男	女	総数	男	女
総数	3,604	1,781	1,823	4,640	2,262	2,378	4,203	2,015	2,188	3,732	1,735	1,997
0～4	158	93	65	285	145	140	194	104	90	112	59	53
0	27	13	14	52	30	22	38	21	17	22	12	10
1	23	13	10	46	20	26	33	24	9	23	7	16
2	38	22	16	69	37	32	46	23	23	26	16	10
3	40	28	12	63	27	36	35	16	19	25	15	10
4	30	17	13	55	31	24	42	20	22	16	9	7
5～9	176	94	82	231	124	107	196	95	101	148	71	77
5	25	14	11	42	21	21	35	14	21	29	13	16
6	28	16	12	47	18	29	41	21	20	30	15	15
7	48	26	22	46	26	20	40	22	18	31	15	16
8	39	22	17	48	35	13	31	14	17	34	17	17
9	36	16	20	48	24	24	49	24	25	24	11	13
10～14	168	97	71	210	108	102	185	100	85	139	70	69
10	39	22	17	51	28	23	42	16	26	21	12	9
11	33	20	13	37	21	16	40	24	16	33	20	13
12	41	21	20	50	26	24	33	20	13	31	13	18
13	27	17	10	38	15	23	27	15	12	23	12	11
14	28	17	11	34	18	16	43	25	18	31	13	18
15～19	160	86	74	205	95	110	176	77	99	172	76	96
15	30	14	16	47	18	29	33	16	17	37	21	16
16	36	24	12	33	15	18	28	13	15	24	8	16
17	27	17	10	39	20	19	39	19	20	37	19	18
18	39	20	19	46	20	26	38	14	24	36	14	22
19	28	11	17	40	22	18	38	15	23	38	14	24
20～24	217	116	101	251	125	126	259	128	131	232	110	122
20	42	21	21	41	20	21	37	17	20	36	14	22
21	39	24	15	53	27	26	57	29	28	49	23	26
22	40	25	15	59	29	30	60	32	28	44	26	18
23	54	22	32	54	29	25	54	24	30	49	24	25
24	42	24	18	44	20	24	51	26	25	54	23	31
25～29	236	115	121	303	146	157	340	187	153	305	145	160
25	47	21	26	59	32	27	57	34	23	53	22	31
26	50	23	27	74	36	38	65	39	26	62	30	32
27	56	29	27	59	31	28	66	33	33	69	32	37
28	40	20	20	51	22	29	85	40	45	62	30	32
29	43	22	21	60	25	35	67	41	26	59	31	28
30～34	284	139	145	468	213	255	380	176	204	371	154	217
30	48	22	26	76	35	41	85	31	54	87	31	56
31	63	33	30	81	30	51	61	31	30	72	36	36
32	61	25	36	94	44	50	68	40	28	72	30	42
33	48	24	24	99	46	53	73	31	42	65	25	40
34	64	35	29	118	58	60	93	43	50	75	32	43
35～39	385	185	200	523	246	277	387	174	213	351	169	182
35	77	38	39	96	45	51	73	29	44	74	33	41
36	76	40	36	115	55	60	83	34	49	82	43	39
37	59	21	38	100	41	59	66	30	36	58	31	27
38	81	42	39	99	47	52	76	35	41	70	32	38
39	92	44	48	113	58	55	89	46	43	67	30	37
40～44	317	161	156	425	222	203	402	198	204	311	152	159
40	50	28	22	77	41	36	54	25	29	48	26	22
41	80	43	37	94	54	40	90	44	46	67	37	30
42	60	25	35	80	40	40	90	46	44	65	35	30
43	69	37	32	92	45	47	77	39	38	69	29	40
44	58	28	30	82	42	40	91	44	47	62	25	37
45～49	297	150	147	411	212	199	289	148	141	296	135	161
45	52	31	21	97	49	48	67	29	38	66	36	30
46	64	35	29	77	44	33	48	27	21	53	26	27
47	75	32	43	88	44	44	48	29	19	58	25	33
48	50	23	27	88	53	35	78	43	35	63	29	34
49	56	29	27	61	22	39	48	20	28	56	19	37

## 町丁・男女・年齢別人口 - 世田谷地域

平成19年1月1日

年齢	桜3丁目			弦巻1丁目			弦巻2丁目			弦巻3丁目		
	総数	男	女	総数	男	女	総数	男	女	総数	男	女
50～54	216	115	101	257	136	121	214	110	104	245	125	120
50	38	24	14	55	35	20	47	20	27	50	26	24
51	52	27	25	51	20	31	47	30	17	49	21	28
52	40	18	22	51	31	20	39	23	16	61	33	28
53	45	24	21	46	21	25	32	11	21	45	21	24
54	41	22	19	54	29	25	49	26	23	40	24	16
55～59	229	116	113	308	153	155	309	155	154	270	131	139
55	39	23	16	58	28	30	70	28	42	52	30	22
56	41	22	19	48	22	26	60	28	32	51	19	32
57	51	26	25	70	37	33	63	33	30	51	30	21
58	53	27	26	63	33	30	56	28	28	65	30	35
59	45	18	27	69	33	36	60	38	22	51	22	29
60～64	184	84	100	199	104	95	195	89	106	183	83	100
60	49	16	33	46	25	21	52	23	29	27	12	15
61	26	14	12	34	17	17	26	12	14	34	17	17
62	25	15	10	48	26	22	33	16	17	43	17	26
63	40	18	22	34	15	19	40	17	23	48	26	22
64	44	21	23	37	21	16	44	21	23	31	11	20
65～69	156	72	84	158	76	82	180	72	108	152	71	81
65	38	17	21	39	15	24	44	18	26	32	16	16
66	34	17	17	35	19	16	29	10	19	33	18	15
67	28	14	14	19	12	7	34	13	21	29	11	18
68	29	16	13	33	15	18	29	13	16	28	14	14
69	27	8	19	32	15	17	44	18	26	30	12	18
70～74	148	70	78	136	59	77	165	79	86	144	61	83
70	26	13	13	27	11	16	34	17	17	21	11	10
71	29	15	14	32	15	17	32	17	15	30	15	15
72	29	14	15	26	9	17	34	12	22	34	9	25
73	38	19	19	29	13	16	35	19	16	30	12	18
74	26	9	17	22	11	11	30	14	16	29	14	15
75～79	115	45	70	99	34	65	151	62	89	142	58	84
75	22	10	12	29	10	19	22	9	13	31	13	18
76	23	10	13	19	7	12	50	25	25	25	7	18
77	24	11	13	22	6	16	27	10	17	28	16	12
78	23	8	15	18	8	10	27	10	17	31	11	20
79	23	6	17	11	3	8	25	8	17	27	11	16
80～84	85	24	61	90	29	61	97	33	64	87	37	50
80	23	7	16	24	10	14	16	6	10	25	10	15
81	15	3	12	22	10	12	21	7	14	16	4	12
82	15	7	8	23	6	17	26	8	18	19	9	10
83	17	3	14	10	1	9	16	6	10	13	5	8
84	15	4	11	11	2	9	18	6	12	14	9	5
85～89	51	12	39	59	23	36	54	20	34	49	19	30
85	20	5	15	11	2	9	15	4	11	13	2	11
86	11	3	8	16	10	6	10	5	5	12	7	5
87	8	2	6	14	5	9	9	2	7	11	4	7
88	6	1	5	8	2	6	11	4	7	6	2	4
89	6	1	5	10	4	6	9	5	4	7	4	3
90～94	17	5	12	18	9	9	16	4	12	18	8	10
90	2	1	1	3	2	1	5	2	3	5	4	1
91	3	0	3	5	3	2	3	1	2	4	1	3
92	4	3	1	4	1	3	2	0	2	2	1	1
93	7	1	6	4	1	3	2	0	2	4	1	3
94	1	0	1	2	2	0	4	1	3	3	1	2
95～99	5	2	3	3	3	0	13	4	9	5	1	4
95	1	1	0	0	0	0	2	0	2	2	1	1
96	2	0	2	1	1	0	6	1	5	2	0	2
97	1	0	1	2	2	0	3	2	1	0	0	0
98	1	1	0	0	0	0	2	1	1	0	0	0
99	0	0	0	0	0	0	0	0	0	1	0	1
100以上	0	0	0	1	0	1	1	0	1	0	0	0
不詳者	0	0	0	0	0	0	0	0	0	0	0	0

## 町丁・男女 年齢別人口 - 世田谷地域

平成19年1月1日

年齢	弦巻4丁目			弦巻5丁目			経堂出張所			宮坂1丁目		
	総数	男	女	総数	男	女	総数	男	女	総数	男	女
総数	4,159	1,918	2,241	5,876	2,736	3,140	45,386	21,670	23,716	3,937	1,873	2,064
0～4	167	91	76	208	97	111	1,414	696	718	111	53	58
0	20	15	5	33	12	21	287	149	138	28	11	17
1	34	18	16	43	21	22	272	127	145	16	9	7
2	34	20	14	51	24	27	286	143	143	19	11	8
3	42	23	19	41	19	22	279	134	145	20	9	11
4	37	15	22	40	21	19	290	143	147	28	13	15
5～9	169	80	89	289	156	133	1,512	795	717	97	57	40
5	35	19	16	49	21	28	293	166	127	19	14	5
6	41	23	18	69	42	27	297	154	143	19	10	9
7	35	16	19	56	31	25	293	166	127	14	6	8
8	27	8	19	55	26	29	323	152	171	25	16	9
9	31	14	17	60	36	24	306	157	149	20	11	9
10～14	161	73	88	230	131	99	1,555	785	770	124	61	63
10	27	12	15	45	27	18	302	149	153	22	12	10
11	35	16	19	36	20	16	306	148	158	34	16	18
12	44	16	28	54	31	23	326	174	152	20	9	11
13	29	11	18	47	26	21	304	151	153	21	9	12
14	26	18	8	48	27	21	317	163	154	27	15	12
15～19	144	73	71	453	124	329	1,766	904	862	156	78	78
15	23	15	8	50	22	28	291	151	140	23	9	14
16	30	12	18	50	25	25	324	153	171	35	21	14
17	28	12	16	37	20	17	320	163	157	29	12	17
18	29	15	14	92	30	62	374	186	188	35	16	19
19	34	19	15	224	27	197	457	251	206	34	20	14
20～24	294	118	176	400	145	255	3,367	1,793	1,574	299	161	138
20	50	19	31	119	20	99	508	273	235	33	22	11
21	57	23	34	79	32	47	631	359	272	58	28	30
22	70	28	42	71	30	41	683	384	299	61	36	25
23	54	19	35	68	37	31	747	377	370	64	34	30
24	63	29	34	63	26	37	798	400	398	83	41	42
25～29	336	136	200	365	202	163	4,250	2,074	2,176	399	205	194
25	63	30	33	75	42	33	773	384	389	87	46	41
26	55	17	38	60	34	26	819	429	390	77	37	40
27	75	35	40	83	45	38	890	413	477	92	44	48
28	69	23	46	82	50	32	904	431	473	76	38	38
29	74	31	43	65	31	34	864	417	447	67	40	27
30～34	409	196	213	428	204	224	4,328	2,063	2,265	396	204	192
30	77	29	48	69	31	38	872	422	450	86	47	39
31	69	38	31	73	37	36	850	396	454	80	33	47
32	88	39	49	84	34	50	893	439	454	86	44	42
33	86	43	43	100	57	43	859	402	457	70	39	31
34	89	47	42	102	45	57	854	404	450	74	41	33
35～39	448	212	236	543	264	279	4,027	1,955	2,072	284	137	147
35	90	44	46	114	48	66	800	378	422	54	24	30
36	90	36	54	111	63	48	776	380	396	53	27	26
37	95	42	53	94	42	52	814	386	428	69	32	37
38	85	44	41	103	50	53	764	374	390	51	25	26
39	88	46	42	121	61	60	873	437	436	57	29	28
40～44	367	171	196	507	269	238	3,522	1,759	1,763	285	138	147
40	61	29	32	94	43	51	599	295	304	41	21	20
41	95	39	56	134	68	66	801	391	410	55	23	32
42	75	43	32	99	52	47	713	380	333	66	33	33
43	77	35	42	93	61	32	752	373	379	61	31	30
44	59	25	34	87	45	42	657	320	337	62	30	32
45～49	279	141	138	402	195	207	2,996	1,465	1,531	254	124	130
45	53	28	25	92	53	39	633	328	305	50	23	27
46	58	24	34	85	39	46	597	279	318	51	26	25
47	55	27	28	77	35	42	637	306	331	36	15	21
48	56	33	23	80	36	44	578	286	292	62	34	28
49	57	29	28	68	32	36	551	266	285	55	26	29

## 町丁・男女・年齢別人口 - 世田谷地域

平成19年1月1日

年齢	弦巻4丁目			弦巻5丁目			経堂出張所			宮坂1丁目		
	総数	男	女	総数	男	女	総数	男	女	総数	男	女
50～54	255	126	129	381	184	197	2,666	1,300	1,366	216	101	115
50	53	28	25	81	42	39	505	246	259	34	20	14
51	48	28	20	101	46	55	526	244	282	53	21	32
52	59	31	28	80	37	43	563	272	291	45	22	23
53	47	13	34	61	31	30	507	262	245	43	18	25
54	48	26	22	58	28	30	565	276	289	41	20	21
55～59	311	144	167	436	225	211	3,214	1,561	1,653	284	126	158
55	48	23	25	83	39	44	542	253	289	48	21	27
56	62	29	33	78	43	35	560	284	276	56	28	28
57	66	27	39	97	51	46	688	346	342	54	25	29
58	60	27	33	105	52	53	686	324	362	48	21	27
59	75	38	37	73	40	33	738	354	384	78	31	47
60～64	214	108	106	292	143	149	2,542	1,189	1,353	250	121	129
60	46	28	18	60	32	28	472	223	249	43	23	20
61	48	23	25	55	28	27	443	211	232	41	22	19
62	48	28	20	57	24	33	533	227	306	50	22	28
63	34	14	20	53	21	32	584	271	313	62	28	34
64	38	15	23	67	38	29	510	257	253	54	26	28
65～69	160	77	83	291	131	160	2,207	1,014	1,193	190	84	106
65	32	16	16	58	26	32	523	238	285	46	18	28
66	44	24	20	63	33	30	480	234	246	43	18	25
67	36	12	24	51	27	24	393	189	204	37	20	17
68	27	14	13	59	16	43	393	168	225	38	14	24
69	21	11	10	60	29	31	418	185	233	26	14	12
70～74	144	62	82	268	118	150	2,027	841	1,186	194	81	113
70	25	15	10	58	29	29	404	178	226	33	13	20
71	25	7	18	53	24	29	423	182	241	39	17	22
72	36	14	22	71	29	42	390	148	242	45	21	24
73	29	12	17	51	18	33	391	162	229	38	15	23
74	29	14	15	35	18	17	419	171	248	39	15	24
75～79	123	50	73	195	84	111	1,721	712	1,009	159	66	93
75	26	11	15	45	24	21	351	141	210	33	15	18
76	30	12	18	42	17	25	369	154	215	38	15	23
77	24	6	18	36	15	21	380	161	219	35	14	21
78	24	11	13	39	18	21	295	122	173	25	9	16
79	19	10	9	33	10	23	326	134	192	28	13	15
80～84	105	35	70	118	41	77	1,195	449	746	119	44	75
80	29	16	13	27	10	17	276	113	163	24	8	16
81	26	8	18	30	11	19	272	98	174	28	10	18
82	18	5	13	24	6	18	250	91	159	26	14	12
83	17	3	14	13	3	10	216	80	136	17	5	12
84	15	3	12	24	11	13	181	67	114	24	7	17
85～89	50	16	34	47	14	33	660	205	455	73	20	53
85	9	4	5	11	6	5	184	62	122	13	2	11
86	11	3	8	11	2	9	150	50	100	18	7	11
87	11	3	8	10	1	9	115	37	78	17	4	13
88	5	1	4	10	5	5	105	28	77	8	3	5
89	14	5	9	5	0	5	106	28	78	17	4	13
90～94	21	9	12	20	8	12	306	86	220	36	10	26
90	8	4	4	9	4	5	80	23	57	7	1	6
91	5	3	2	3	1	2	74	27	47	13	3	10
92	4	1	3	4	0	4	75	16	59	5	0	5
93	2	0	2	4	3	1	47	16	31	5	4	1
94	2	1	1	0	0	0	30	4	26	6	2	4
95～99	1	0	1	3	1	2	99	24	75	10	2	8
95	1	0	1	2	1	1	34	12	22	2	0	2
96	0	0	0	0	0	0	31	5	26	3	0	3
97	0	0	0	0	0	0	18	5	13	2	0	2
98	0	0	0	0	0	0	9	1	8	1	1	0
99	0	0	0	1	0	1	7	1	6	2	1	1
100以上	1	0	1	0	0	0	12	0	12	1	0	1
不詳者	0	0	0	0	0	0	0	0	0	0	0	0

## 町丁・男女・年齢別人口 - 世田谷地域

平成19年1月1日

年齢	宮坂2丁目			宮坂3丁目			桜丘1丁目			桜丘2丁目		
	総数	男	女	総数	男	女	総数	男	女	総数	男	女
総数	2,983	1,402	1,581	4,095	1,888	2,207	1,908	948	960	3,705	1,724	1,981
0～4	79	40	39	107	49	58	52	25	27	120	68	52
0	16	10	6	21	5	16	11	6	5	19	13	6
1	16	7	9	25	12	13	10	3	7	27	15	12
2	11	5	6	29	18	11	10	3	7	22	11	11
3	14	8	6	19	5	14	10	6	4	29	19	10
4	22	10	12	13	9	4	11	7	4	23	10	13
5～9	65	31	34	98	48	50	75	50	25	151	78	73
5	12	4	8	24	9	15	12	11	1	26	14	12
6	16	9	7	17	11	6	18	9	9	32	15	17
7	10	5	5	17	9	8	14	9	5	29	20	9
8	9	3	6	20	9	11	15	10	5	36	14	22
9	18	10	8	20	10	10	16	11	5	28	15	13
10～14	71	31	40	104	47	57	67	33	34	153	79	74
10	16	6	10	29	13	16	17	9	8	36	15	21
11	8	5	3	19	10	9	13	6	7	24	14	10
12	15	4	11	17	8	9	15	8	7	32	17	15
13	19	8	11	22	9	13	12	5	7	32	19	13
14	13	8	5	17	7	10	10	5	5	29	14	15
15～19	80	37	43	128	61	67	77	42	35	170	90	80
15	18	8	10	17	8	9	17	11	6	26	15	11
16	13	6	7	30	12	18	10	5	5	31	18	13
17	13	5	8	14	10	4	17	9	8	27	13	14
18	20	8	12	25	15	10	12	6	6	38	17	21
19	16	10	6	42	16	26	21	11	10	48	27	21
20～24	228	113	115	327	168	159	173	111	62	255	136	119
20	24	13	11	50	22	28	34	21	13	50	28	22
21	44	25	19	59	25	34	36	28	8	50	31	19
22	46	24	22	64	32	32	40	26	14	50	30	20
23	57	28	29	72	37	35	19	9	10	52	26	26
24	57	23	34	82	52	30	44	27	17	53	21	32
25～29	342	163	179	415	182	233	163	68	95	271	124	147
25	60	29	31	71	26	45	30	10	20	52	27	25
26	74	39	35	77	37	40	29	12	17	51	31	20
27	67	26	41	95	41	54	29	13	16	61	29	32
28	72	39	33	91	43	48	37	16	21	55	19	36
29	69	30	39	81	35	46	38	17	21	52	18	34
30～34	324	146	178	428	211	217	155	82	73	310	146	164
30	69	38	31	86	49	37	32	18	14	58	26	32
31	49	16	33	87	45	42	31	20	11	58	29	29
32	64	29	35	87	41	46	33	14	19	56	30	26
33	80	34	46	84	37	47	33	15	18	62	28	34
34	62	29	33	84	39	45	26	15	11	76	33	43
35～39	242	121	121	372	181	191	139	65	74	316	162	154
35	55	28	27	79	34	45	27	10	17	63	30	33
36	56	25	31	74	33	41	25	13	12	59	33	26
37	52	28	24	84	42	42	35	21	14	63	32	31
38	29	12	17	64	33	31	25	10	15	67	33	34
39	50	28	22	71	39	32	27	11	16	64	34	30
40～44	198	107	91	300	138	162	146	71	75	270	115	155
40	33	17	16	56	26	30	21	12	9	39	13	26
41	35	19	16	69	31	38	34	14	20	59	27	32
42	42	24	18	50	25	25	28	16	12	53	21	32
43	46	24	22	67	30	37	36	17	19	54	21	33
44	42	23	19	58	26	32	27	12	15	65	33	32
45～49	187	88	99	234	104	130	119	65	54	243	106	137
45	45	23	22	50	29	21	24	11	13	46	24	22
46	36	13	23	55	21	34	17	9	8	50	21	29
47	35	16	19	51	27	24	23	15	8	50	20	30
48	35	16	19	40	13	27	33	16	17	40	18	22
49	36	20	16	38	14	24	22	14	8	57	23	34

## 町丁・男女・年齢別人口 - 世田谷地域

平成19年1月1日

年齢	宮坂2丁目			宮坂3丁目			桜丘1丁目			桜丘2丁目		
	総数	男	女	総数	男	女	総数	男	女	総数	男	女
50～54	165	84	81	239	101	138	134	66	68	220	112	108
50	30	15	15	34	17	17	28	15	13	39	21	18
51	31	15	16	49	20	29	26	13	13	48	22	26
52	35	15	20	51	17	34	30	16	14	44	23	21
53	28	16	12	49	19	30	20	10	10	45	26	19
54	41	23	18	56	28	28	30	12	18	44	20	24
55～59	229	110	119	329	172	157	138	60	78	270	127	143
55	34	16	18	49	27	22	20	6	14	43	19	24
56	32	20	12	56	31	25	24	12	12	49	21	28
57	48	18	30	64	31	33	28	15	13	66	36	30
58	53	22	31	74	39	35	33	14	19	55	20	35
59	62	34	28	86	44	42	33	13	20	57	31	26
60～64	185	89	96	248	109	139	108	56	52	215	100	115
60	30	13	17	54	25	29	21	15	6	46	18	28
61	37	18	19	41	15	26	19	9	10	42	18	24
62	33	18	15	50	21	29	24	12	12	42	22	20
63	54	25	29	53	25	28	23	8	15	48	21	27
64	31	15	16	50	23	27	21	12	9	37	21	16
65～69	157	75	82	244	115	129	87	45	42	189	84	105
65	32	11	21	53	24	29	20	10	10	44	20	24
66	42	25	17	48	20	28	23	14	9	54	24	30
67	27	13	14	46	27	19	13	5	8	27	9	18
68	20	7	13	50	25	25	14	10	4	23	11	12
69	36	19	17	47	19	28	17	6	11	41	20	21
70～74	149	63	86	205	90	115	89	41	48	182	73	109
70	28	12	16	34	21	13	21	11	10	42	17	25
71	27	12	15	46	16	30	23	13	10	38	18	20
72	39	12	27	49	22	27	14	2	12	32	9	23
73	29	16	13	43	17	26	14	7	7	37	18	19
74	26	11	15	33	14	19	17	8	9	33	11	22
75～79	111	49	62	135	58	77	78	34	44	162	52	110
75	18	4	14	32	12	20	18	6	12	35	11	24
76	22	9	13	29	13	16	17	7	10	44	17	27
77	28	14	14	24	14	10	16	6	10	36	12	24
78	20	8	12	29	10	19	16	7	9	20	6	14
79	23	14	9	21	9	12	11	8	3	27	6	21
80～84	92	35	57	105	39	66	50	14	36	102	46	56
80	22	10	12	21	9	12	11	3	8	18	9	9
81	15	5	10	23	8	15	9	1	8	27	15	12
82	17	6	11	22	6	16	14	5	9	18	7	11
83	25	9	16	18	9	9	11	3	8	21	6	15
84	13	5	8	21	7	14	5	2	3	18	9	9
85～89	43	12	31	44	12	32	39	14	25	68	18	50
85	17	5	12	10	2	8	14	7	7	16	4	12
86	10	3	7	9	4	5	10	3	7	21	5	16
87	3	2	1	9	1	8	4	2	2	11	3	8
88	7	2	5	9	3	6	7	2	5	10	3	7
89	6	0	6	7	2	5	4	0	4	10	3	7
90～94	23	6	17	24	2	22	14	4	10	34	8	26
90	8	3	5	5	0	5	2	0	2	13	3	10
91	6	2	4	4	1	3	2	0	2	10	3	7
92	5	0	5	10	1	9	5	3	2	5	1	4
93	4	1	3	1	0	1	1	0	1	3	1	2
94	0	0	0	4	0	4	4	1	3	3	0	3
95～99	12	2	10	7	1	6	4	2	2	4	0	4
95	4	1	3	2	1	1	3	2	1	2	0	2
96	6	1	5	2	0	2	1	0	1	2	0	2
97	1	0	1	0	0	0	0	0	0	0	0	0
98	1	0	1	2	0	2	0	0	0	0	0	0
99	0	0	0	1	0	1	0	0	0	0	0	0
100以上	1	0	1	2	0	2	1	0	1	0	0	0
不詳者	0	0	0	0	0	0	0	0	0	0	0	0

## 町丁・男女・年齢別人口 - 世田谷地域

平成19年1月1日

年齢	桜丘3丁目			桜丘4丁目			桜丘5丁目			経堂1丁目		
	総数	男	女	総数	男	女	総数	男	女	総数	男	女
総数	3,687	1,782	1,905	3,743	1,876	1,867	3,675	1,719	1,956	3,943	1,838	2,105
0～4	143	70	73	141	71	70	148	70	78	87	45	42
0	30	15	15	27	17	10	27	16	11	24	12	12
1	22	10	12	32	11	21	30	12	18	15	8	7
2	33	16	17	30	18	12	26	11	15	12	9	3
3	28	11	17	22	12	10	36	13	23	17	10	7
4	30	18	12	30	13	17	29	18	11	19	6	13
5～9	154	74	80	165	95	70	146	68	78	91	51	40
5	28	14	14	32	21	11	30	17	13	19	10	9
6	31	12	19	33	18	15	26	11	15	20	10	10
7	30	13	17	40	25	15	26	16	10	16	12	4
8	36	19	17	33	17	16	31	12	19	13	7	6
9	29	16	13	27	14	13	33	12	21	23	12	11
10～14	172	79	93	152	85	67	152	78	74	99	47	52
10	28	10	18	26	17	9	31	18	13	14	5	9
11	37	17	20	23	9	14	32	15	17	20	10	10
12	37	17	20	42	23	19	23	11	12	22	11	11
13	32	16	16	27	16	11	33	16	17	23	12	11
14	38	19	19	34	20	14	33	18	15	20	9	11
15～19	188	104	84	151	83	68	179	83	96	149	87	62
15	31	11	20	24	15	9	26	13	13	23	13	10
16	23	13	10	34	15	19	37	15	22	29	14	15
17	34	21	13	22	11	11	36	17	19	29	15	14
18	36	17	19	42	21	21	39	19	20	23	17	6
19	64	42	22	29	21	8	41	19	22	45	28	17
20～24	308	172	136	274	160	114	233	107	126	278	130	148
20	53	30	23	49	22	27	35	14	21	30	19	11
21	69	42	27	49	26	23	44	24	20	56	28	28
22	54	32	22	62	43	19	50	29	21	49	23	26
23	67	34	33	54	31	23	52	20	32	65	22	43
24	65	34	31	60	38	22	52	20	32	78	38	40
25～29	277	129	148	278	165	113	319	150	169	445	221	224
25	54	27	27	55	39	16	51	25	26	84	45	39
26	46	26	20	62	42	20	68	31	37	78	41	37
27	61	31	30	50	20	30	60	38	22	88	41	47
28	51	21	30	48	26	22	74	28	46	94	43	51
29	65	24	41	63	38	25	66	28	38	101	51	50
30～34	241	122	119	303	147	156	328	147	181	453	197	256
30	51	29	22	61	26	35	59	25	34	87	33	54
31	38	17	21	48	27	21	72	35	37	99	42	57
32	58	34	24	66	38	28	74	31	43	92	39	53
33	44	22	22	56	24	32	67	32	35	87	37	50
34	50	20	30	72	32	40	56	24	32	88	46	42
35～39	312	153	159	322	153	169	385	174	211	366	176	190
35	48	19	29	56	27	29	81	41	40	73	36	37
36	60	29	31	55	25	30	76	30	46	75	41	34
37	62	35	27	67	27	40	75	35	40	66	33	33
38	65	37	28	66	34	32	66	28	38	79	30	49
39	77	33	44	78	40	38	87	40	47	73	36	37
40～44	306	155	151	288	151	137	324	178	146	278	131	147
40	57	26	31	40	20	20	66	34	32	43	24	19
41	64	34	30	77	35	42	85	48	37	61	32	29
42	60	31	29	61	38	23	61	38	23	57	28	29
43	64	35	29	63	35	28	58	28	30	70	30	40
44	61	29	32	47	23	24	54	30	24	47	17	30
45～49	245	124	121	230	110	120	300	152	148	284	136	148
45	48	24	24	52	26	26	63	34	29	47	23	24
46	50	26	24	39	16	23	56	25	31	57	27	30
47	58	27	31	55	26	29	64	29	35	68	33	35
48	35	23	12	34	15	19	72	44	28	55	22	33
49	54	24	30	50	27	23	45	20	25	57	31	26



## 町丁・男女・年齢別人口 - 世田谷地域

平成19年1月1日

年齢	桜丘3丁目			桜丘4丁目			桜丘5丁目			経堂1丁目		
	総数	男	女	総数	男	女	総数	男	女	総数	男	女
50～54	235	110	125	274	139	135	227	120	107	203	104	99
50	45	20	25	65	30	35	58	32	26	37	19	18
51	42	19	23	44	24	20	31	12	19	45	22	23
52	50	21	29	65	36	29	41	20	21	47	26	21
53	51	30	21	46	26	20	56	31	25	34	18	16
54	47	20	27	54	23	31	41	25	16	40	19	21
55～59	273	140	133	291	153	138	210	97	113	273	125	148
55	48	21	27	61	29	32	42	16	26	44	21	23
56	44	17	27	48	27	21	37	22	15	55	27	28
57	69	41	28	53	23	30	45	24	21	61	30	31
58	57	30	27	73	47	26	39	18	21	56	25	31
59	55	31	24	56	27	29	47	17	30	57	22	35
60～64	205	95	110	218	96	122	166	74	92	205	95	110
60	46	20	26	29	13	16	34	15	19	28	13	15
61	37	18	19	41	20	21	23	8	15	36	17	19
62	35	12	23	44	14	30	31	13	18	47	21	26
63	42	19	23	51	25	26	44	19	25	54	24	30
64	45	26	19	53	24	29	34	19	15	40	20	20
65～69	137	64	73	178	88	90	151	67	84	175	78	97
65	40	17	23	43	23	20	27	13	14	48	22	26
66	31	15	16	34	17	17	29	16	13	29	15	14
67	15	7	8	33	14	19	34	14	20	36	21	15
68	27	12	15	35	16	19	31	13	18	34	8	26
69	24	13	11	33	18	15	30	11	19	28	12	16
70～74	153	56	97	154	63	91	134	51	83	179	76	103
70	47	19	28	22	13	9	31	13	18	30	13	17
71	26	10	16	35	12	23	27	11	16	37	16	21
72	25	6	19	32	16	16	23	8	15	31	13	18
73	33	13	20	27	9	18	24	4	20	33	15	18
74	22	8	14	38	13	25	29	15	14	48	19	29
75～79	152	62	90	135	60	75	134	54	80	148	60	88
75	25	10	15	23	15	8	30	13	17	38	17	21
76	35	15	20	33	11	22	24	11	13	26	9	17
77	29	10	19	21	12	9	36	10	26	32	15	17
78	25	11	14	29	13	16	23	12	11	24	8	16
79	38	16	22	29	9	20	21	8	13	28	11	17
80～84	103	39	64	97	31	66	85	28	57	116	36	80
80	31	16	15	26	12	14	23	8	15	28	8	20
81	22	4	18	16	5	11	20	7	13	25	6	19
82	22	9	13	19	5	14	15	3	12	26	10	16
83	18	8	10	17	4	13	16	8	8	28	8	20
84	10	2	8	19	5	14	11	2	9	9	4	5
85～89	56	23	33	60	19	41	31	13	18	70	26	44
85	12	3	9	21	9	12	10	4	6	26	9	17
86	14	10	4	11	3	8	4	3	1	12	4	8
87	11	4	7	6	3	3	10	3	7	11	5	6
88	11	3	8	13	3	10	5	1	4	8	3	5
89	8	3	5	9	1	8	2	2	0	13	5	8
90～94	22	7	15	20	6	14	21	7	14	28	10	18
90	4	0	4	3	0	3	5	3	2	8	4	4
91	6	3	3	6	4	2	6	2	4	6	2	4
92	8	2	6	4	1	3	8	1	7	5	2	3
93	4	2	2	2	0	2	2	1	1	7	2	5
94	0	0	0	5	1	4	0	0	0	2	0	2
95～99	5	4	1	12	1	11	2	1	1	15	7	8
95	3	2	1	5	0	5	1	1	0	4	2	2
96	0	0	0	3	0	3	1	0	1	6	3	3
97	2	2	0	2	1	1	0	0	0	4	2	2
98	0	0	0	2	0	2	0	0	0	0	0	0
99	0	0	0	0	0	0	0	0	0	1	0	1
100以上	0	0	0	0	0	0	0	0	0	1	0	1
不詳者	0	0	0	0	0	0	0	0	0	0	0	0

## 町丁・男女・年齢別人口 - 世田谷地域

平成19年1月1日

年齢	経堂2丁目			経堂3丁目			経堂4丁目			経堂5丁目		
	総数	男	女	総数	男	女	総数	男	女	総数	男	女
総数	2,869	1,376	1,493	2,745	1,317	1,428	4,035	1,957	2,078	4,061	1,970	2,091
0～4	70	25	45	101	42	59	123	64	59	132	74	58
0	14	4	10	21	11	10	21	12	9	28	17	11
1	13	4	9	19	7	12	23	14	9	24	15	9
2	17	6	11	16	6	10	28	12	16	33	17	16
3	12	5	7	24	11	13	26	13	13	22	12	10
4	14	6	8	21	7	14	25	13	12	25	13	12
5～9	78	44	34	117	58	59	130	69	61	145	72	73
5	20	12	8	21	8	13	30	17	13	20	15	5
6	19	13	6	20	12	8	23	11	12	23	13	10
7	13	7	6	26	12	14	27	17	10	31	15	16
8	12	4	8	29	14	15	25	12	13	39	15	24
9	14	8	6	21	12	9	25	12	13	32	14	18
10～14	61	29	32	98	51	47	136	80	56	166	85	81
10	10	3	7	24	14	10	20	12	8	29	15	14
11	14	6	8	14	5	9	35	21	14	33	14	19
12	13	8	5	24	16	8	29	23	6	37	19	18
13	13	8	5	23	12	11	17	5	12	30	16	14
14	11	4	7	13	4	9	35	19	16	37	21	16
15～19	79	35	44	107	56	51	166	83	83	136	65	71
15	16	9	7	17	9	8	30	16	14	23	14	9
16	12	3	9	17	9	8	24	7	17	29	15	14
17	15	5	10	26	15	11	30	12	18	28	18	10
18	16	9	7	20	11	9	37	22	15	31	8	23
19	20	9	11	27	12	15	45	26	19	25	10	15
20～24	213	120	93	205	106	99	301	166	135	273	143	130
20	26	14	12	33	17	16	49	29	20	42	22	20
21	36	22	14	37	22	15	54	32	22	39	26	13
22	50	30	20	36	18	18	65	36	29	56	25	31
23	49	32	17	61	30	31	65	37	28	70	37	33
24	52	22	30	38	19	19	68	32	36	66	33	33
25～29	319	156	163	249	123	126	379	187	192	394	201	193
25	54	26	28	46	27	19	59	21	38	70	36	34
26	64	34	30	51	23	28	68	39	29	74	37	37
27	66	29	37	61	27	34	86	40	46	74	34	40
28	73	37	36	47	26	21	95	49	46	91	46	45
29	62	30	32	44	20	24	71	38	33	85	48	37
30～34	309	153	156	255	122	133	378	176	202	448	210	238
30	71	38	33	47	27	20	70	29	41	95	37	58
31	63	29	34	48	23	25	79	36	43	98	44	54
32	61	35	26	51	22	29	74	43	31	91	39	52
33	72	33	39	49	27	22	78	33	45	77	41	36
34	42	18	24	60	23	37	77	35	42	87	49	38
35～39	253	120	133	261	120	141	372	198	174	403	195	208
35	60	29	31	46	17	29	81	44	37	77	39	38
36	55	25	30	54	25	29	67	38	29	67	36	31
37	37	12	25	47	26	21	70	35	35	87	28	59
38	41	24	17	58	25	33	67	37	30	86	46	40
39	60	30	30	56	27	29	87	44	43	86	46	40
40～44	212	118	94	206	116	90	313	150	163	396	191	205
40	39	23	16	36	18	18	57	27	30	71	34	37
41	52	29	23	54	30	24	67	26	41	89	43	46
42	44	29	15	46	27	19	62	28	34	83	42	41
43	43	21	22	38	25	13	65	31	34	87	45	42
44	34	16	18	32	16	16	62	38	24	66	27	39
45～49	165	78	87	171	83	88	235	115	120	329	180	149
45	41	23	18	35	15	20	52	29	23	80	44	36
46	33	15	18	41	18	23	51	26	25	61	36	25
47	40	18	22	41	24	17	50	23	27	66	33	33
48	28	12	16	27	14	13	47	22	25	70	37	33
49	23	10	13	27	12	15	35	15	20	52	30	22

## 町丁・男女・年齢別人口 - 世田谷地域

平成19年1月1日

年齢	経堂2丁目			経堂3丁目			経堂4丁目			経堂5丁目		
	総数	男	女	総数	男	女	総数	男	女	総数	男	女
50～54	133	64	69	157	70	87	238	119	119	225	110	115
50	21	8	13	29	12	17	46	19	27	39	18	21
51	27	15	12	32	12	20	57	30	27	41	19	22
52	24	12	12	34	16	18	52	26	26	45	22	23
53	31	17	14	26	13	13	41	20	21	37	18	19
54	30	12	18	36	17	19	42	24	18	63	33	30
55～59	199	102	97	167	78	89	275	141	134	276	130	146
55	30	18	12	25	16	9	45	17	28	53	26	27
56	38	18	20	20	9	11	49	27	22	52	25	27
57	45	25	20	40	17	23	67	39	28	48	22	26
58	41	18	23	48	17	31	50	24	26	59	29	30
59	45	23	22	34	19	15	64	34	30	64	28	36
60～64	199	93	106	161	77	84	201	92	109	181	92	89
60	37	13	24	30	16	14	39	21	18	35	18	17
61	34	17	17	27	14	13	30	15	15	35	20	15
62	44	18	26	35	15	20	54	22	32	44	17	27
63	43	23	20	31	13	18	43	21	22	36	20	16
64	41	22	19	38	19	19	35	13	22	31	17	14
65～69	188	94	94	141	61	80	212	92	120	158	67	91
65	45	21	24	28	13	15	60	26	34	37	20	17
66	35	19	16	35	15	20	37	19	18	40	17	23
67	40	21	19	25	10	15	33	15	18	27	13	14
68	28	11	17	19	12	7	46	20	26	28	9	19
69	40	22	18	34	11	23	36	12	24	26	8	18
70～74	126	45	81	132	60	72	196	85	111	134	57	77
70	22	9	13	26	11	15	40	16	24	28	10	18
71	30	6	24	27	13	14	38	20	18	30	18	12
72	21	7	14	29	15	14	31	10	21	19	7	12
73	25	11	14	25	11	14	42	18	24	21	8	13
74	28	12	16	25	10	15	45	21	24	36	14	22
75～79	115	52	63	109	56	53	161	59	102	122	50	72
75	21	10	11	26	9	17	27	10	17	25	9	16
76	27	13	14	25	12	13	27	12	15	22	10	12
77	26	12	14	17	11	6	47	15	32	33	16	17
78	18	7	11	16	12	4	25	8	17	25	11	14
79	23	10	13	25	12	13	35	14	21	17	4	13
80～84	76	30	46	60	24	36	118	52	66	72	31	41
80	14	3	11	13	5	8	25	13	12	20	9	11
81	19	7	12	23	10	13	27	10	17	18	10	8
82	15	6	9	12	4	8	32	11	21	12	5	7
83	8	5	3	4	2	2	22	12	10	11	1	10
84	20	9	11	8	3	5	12	6	6	11	6	5
85～89	43	9	34	31	10	21	65	18	47	37	11	26
85	8	3	5	7	3	4	18	5	13	12	6	6
86	8	0	8	9	2	7	18	6	12	6	0	6
87	13	4	9	8	3	5	7	2	5	5	1	4
88	4	0	4	2	0	2	13	3	10	8	2	6
89	10	2	8	5	2	3	9	2	7	6	2	4
90～94	22	8	14	9	4	5	27	9	18	26	5	21
90	5	3	2	3	1	2	6	3	3	11	2	9
91	4	1	3	3	2	1	7	4	3	1	0	1
92	7	2	5	3	1	2	3	1	2	7	1	6
93	6	2	4	0	0	0	6	1	5	6	2	4
94	0	0	0	0	0	0	5	0	5	1	0	1
95～99	9	1	8	7	0	7	8	2	6	4	1	3
95	1	1	0	2	0	2	2	1	1	3	1	2
96	2	0	2	2	0	2	3	1	2	0	0	0
97	3	0	3	3	0	3	1	0	1	0	0	0
98	1	0	1	0	0	0	2	0	2	0	0	0
99	2	0	2	0	0	0	0	0	0	1	0	1
100以上	0	0	0	1	0	1	1	0	1	4	0	4
不詳者	0	0	0	0	0	0	0	0	0	0	0	0

## 町丁・男女・年齢別人口 - 世田谷地域

平成19年1月1日

年齢	下馬まちづくり出張所			下馬1丁目			下馬2丁目			下馬3丁目		
	総数	男	女	総数	男	女	総数	男	女	総数	男	女
総数	40,271	19,170	21,101	5,302	2,599	2,703	6,428	2,975	3,453	3,441	1,662	1,779
0～4	1,389	735	654	223	107	116	140	75	65	130	66	64
0	295	156	139	47	22	25	27	16	11	21	11	10
1	253	133	120	46	24	22	25	10	15	19	11	8
2	273	153	120	46	23	23	32	15	17	31	16	15
3	264	140	124	38	14	24	28	17	11	31	16	15
4	304	153	151	46	24	22	28	17	11	28	12	16
5～9	1,381	683	698	178	89	89	194	88	106	134	65	69
5	260	148	112	31	20	11	34	22	12	23	11	12
6	289	135	154	38	15	23	40	17	23	33	14	19
7	274	142	132	29	15	14	37	19	18	28	18	10
8	292	138	154	41	22	19	45	20	25	21	9	12
9	266	120	146	39	17	22	38	10	28	29	13	16
10～14	1,319	672	647	172	93	79	196	90	106	110	62	48
10	237	114	123	32	13	19	33	16	17	19	12	7
11	268	139	129	28	17	11	41	17	24	27	18	9
12	282	151	131	39	26	13	46	22	24	21	13	8
13	264	131	133	30	18	12	40	15	25	24	10	14
14	268	137	131	43	19	24	36	20	16	19	9	10
15～19	1,403	726	677	158	85	73	224	115	109	138	76	62
15	266	146	120	27	18	9	55	29	26	26	14	12
16	278	156	122	29	13	16	49	28	21	25	11	14
17	265	129	136	31	17	14	35	16	19	33	21	12
18	293	128	165	39	18	21	39	16	23	24	11	13
19	301	167	134	32	19	13	46	26	20	30	19	11
20～24	2,508	1,234	1,274	293	140	153	400	202	198	256	138	118
20	334	168	166	35	20	15	63	32	31	42	22	20
21	458	233	225	55	28	27	65	34	31	53	29	24
22	517	250	267	65	28	37	73	37	36	45	23	22
23	580	279	301	58	32	26	95	49	46	57	32	25
24	619	304	315	80	32	48	104	50	54	59	32	27
25～29	3,891	1,937	1,954	563	301	262	571	320	251	338	169	169
25	729	348	381	103	55	48	110	60	50	68	33	35
26	739	367	372	99	46	53	99	54	45	80	46	34
27	748	382	366	120	75	45	114	65	49	55	25	30
28	854	420	434	122	65	57	121	70	51	78	43	35
29	821	420	401	119	60	59	127	71	56	57	22	35
30～34	4,172	2,021	2,151	700	329	371	536	275	261	350	169	181
30	845	429	416	159	81	78	122	65	57	63	31	32
31	790	387	403	120	52	68	94	44	50	66	35	31
32	829	413	416	141	66	75	108	55	53	70	31	39
33	871	415	456	138	66	72	110	63	47	83	37	46
34	837	377	460	142	64	78	102	48	54	68	35	33
35～39	3,957	1,952	2,005	624	310	314	481	241	240	326	173	153
35	814	397	417	121	62	59	108	50	58	70	41	29
36	825	408	417	133	69	64	104	53	51	58	27	31
37	743	339	404	107	50	57	99	42	57	58	33	25
38	783	401	382	134	72	62	87	39	48	72	41	31
39	792	407	385	129	57	72	83	57	26	68	31	37
40～44	3,093	1,528	1,565	416	226	190	371	193	178	261	125	136
40	575	278	297	58	37	21	74	36	38	45	24	21
41	722	370	352	109	62	47	72	44	28	55	29	26
42	651	321	330	97	45	52	73	35	38	62	34	28
43	609	295	314	85	46	39	79	42	37	51	20	31
44	536	264	272	67	36	31	73	36	37	48	18	30
45～49	2,539	1,285	1,254	302	161	141	355	161	194	208	109	99
45	580	292	288	59	26	33	84	43	41	51	25	26
46	531	277	254	73	46	27	76	37	39	49	24	25
47	472	227	245	59	26	33	66	25	41	37	21	16
48	507	254	253	62	37	25	60	22	38	38	20	18
49	449	235	214	49	26	23	69	34	35	33	19	14

## 町丁・男女 年齢別人口 - 世田谷地域

平成19年1月1日

年齢	下馬まちづくり出張所			下馬1丁目			下馬2丁目			下馬3丁目		
	総数	男	女	総数	男	女	総数	男	女	総数	男	女
50～54	2,185	1,086	1,099	252	136	116	342	162	180	181	96	85
50	454	231	223	62	30	32	63	26	37	33	15	18
51	449	221	228	49	26	23	84	44	40	41	18	23
52	390	187	203	32	18	14	51	22	29	37	19	18
53	432	214	218	54	35	19	73	31	42	35	23	12
54	460	233	227	55	27	28	71	39	32	35	21	14
55～59	2,795	1,370	1,425	328	172	156	472	227	245	234	108	126
55	500	241	259	58	26	32	78	43	35	40	17	23
56	511	245	266	55	29	26	96	40	56	39	22	17
57	577	295	282	80	42	38	96	51	45	49	23	26
58	613	313	300	62	33	29	109	52	57	53	23	30
59	594	276	318	73	42	31	93	41	52	53	23	30
60～64	2,100	963	1,137	232	105	127	440	203	237	161	69	92
60	379	173	206	43	16	27	66	25	41	22	10	12
61	365	167	198	36	16	20	90	46	44	25	12	13
62	420	197	223	43	20	23	73	34	39	34	13	21
63	485	211	274	60	25	35	115	48	67	43	20	23
64	451	215	236	50	28	22	96	50	46	37	14	23
65～69	2,042	894	1,148	239	113	126	447	173	274	158	61	97
65	483	231	252	54	28	26	102	50	52	37	17	20
66	414	170	244	44	16	28	87	26	61	35	12	23
67	361	147	214	46	20	26	83	33	50	21	6	15
68	358	168	190	39	21	18	75	31	44	32	11	21
69	426	178	248	56	28	28	100	33	67	33	15	18
70～74	1,903	827	1,076	208	90	118	455	197	258	139	70	69
70	402	173	229	51	24	27	112	48	64	23	13	10
71	413	191	222	38	15	23	108	41	67	29	14	15
72	332	149	183	43	23	20	75	39	36	22	15	7
73	380	160	220	36	16	20	90	38	52	27	11	16
74	376	154	222	40	12	28	70	31	39	38	17	21
75～79	1,522	607	915	188	75	113	336	124	212	124	45	79
75	331	140	191	45	24	21	71	24	47	27	11	16
76	327	134	193	36	14	22	77	26	51	30	9	21
77	296	125	171	44	23	21	71	27	44	22	10	12
78	287	96	191	33	6	27	70	26	44	23	3	20
79	281	112	169	30	8	22	47	21	26	22	12	10
80～84	1,078	380	698	106	39	67	243	71	172	99	37	62
80	259	112	147	23	13	10	58	18	40	24	11	13
81	237	81	156	25	5	20	56	22	34	16	8	8
82	220	73	147	24	10	14	50	10	40	27	7	20
83	200	62	138	16	3	13	41	10	31	19	6	13
84	162	52	110	18	8	10	38	11	27	13	5	8
85～89	616	176	440	83	20	63	140	42	98	52	15	37
85	169	54	115	23	8	15	34	8	26	16	8	8
86	153	40	113	17	3	14	32	6	26	12	2	10
87	112	29	83	15	3	12	27	8	19	7	1	6
88	99	29	70	13	2	11	27	9	18	9	3	6
89	83	24	59	15	4	11	20	11	9	8	1	7
90～94	298	81	217	30	8	22	70	15	55	35	7	28
90	89	22	67	14	1	13	23	4	19	10	2	8
91	67	22	45	6	2	4	15	4	11	9	2	7
92	65	20	45	4	2	2	9	4	5	8	1	7
93	41	8	33	2	2	0	14	3	11	4	0	4
94	36	9	27	4	1	3	9	0	9	4	2	2
95～99	73	12	61	6	0	6	14	1	13	6	2	4
95	30	5	25	2	0	2	3	1	2	3	0	3
96	14	3	11	0	0	0	4	0	4	2	1	1
97	9	1	8	1	0	1	2	0	2	0	0	0
98	13	2	11	1	0	1	5	0	5	0	0	0
99	7	1	6	2	0	2	0	0	0	1	1	0
100以上	7	1	6	1	0	1	1	0	1	1	0	1
不詳者	0	0	0	0	0	0	0	0	0	0	0	0

## 町丁・男女・年齢別人口 - 世田谷地域

平成19年1月1日

年齢	下馬4丁目			下馬5丁目			下馬6丁目			野沢1丁目		
	総数	男	女	総数	男	女	総数	男	女	総数	男	女
総数	1,875	933	942	3,884	1,887	1,997	5,345	2,429	2,916	3,582	1,759	1,823
0～4	65	42	23	112	59	53	165	92	73	165	97	68
0	12	7	5	20	9	11	37	19	18	38	23	15
1	9	3	6	25	14	11	29	18	11	28	15	13
2	18	14	4	23	18	5	28	16	12	32	20	12
3	8	8	0	13	3	10	33	18	15	32	21	11
4	18	10	8	31	15	16	38	21	17	35	18	17
5～9	49	27	22	133	54	79	179	91	88	138	70	68
5	8	4	4	24	11	13	38	23	15	37	20	17
6	13	6	7	19	8	11	41	24	17	27	11	16
7	15	9	6	26	10	16	36	15	21	26	16	10
8	8	5	3	39	14	25	28	16	12	25	8	17
9	5	3	2	25	11	14	36	13	23	23	15	8
10～14	65	36	29	140	73	67	160	74	86	135	66	69
10	8	5	3	22	14	8	31	14	17	27	11	16
11	9	7	2	28	11	17	32	12	20	25	13	12
12	21	11	10	27	13	14	33	14	19	24	13	11
13	15	8	7	29	18	11	32	14	18	31	12	19
14	12	5	7	34	17	17	32	20	12	28	17	11
15～19	83	48	35	128	64	64	192	85	107	131	66	65
15	14	9	5	22	12	10	35	14	21	22	13	9
16	15	8	7	29	17	12	38	21	17	28	14	14
17	19	13	6	24	10	14	33	11	22	28	11	17
18	16	7	9	29	9	20	43	18	25	33	16	17
19	19	11	8	24	16	8	43	21	22	20	12	8
20～24	105	62	43	264	130	134	334	136	198	205	106	99
20	12	6	6	40	24	16	47	15	32	23	12	11
21	23	12	11	49	28	21	55	24	31	35	17	18
22	18	11	7	56	20	36	61	26	35	54	30	24
23	27	15	12	56	23	33	77	32	45	50	24	26
24	25	18	7	63	35	28	94	39	55	43	23	20
25～29	165	79	86	336	167	169	564	252	312	323	152	171
25	29	9	20	72	36	36	100	39	61	57	23	34
26	37	17	20	57	27	30	96	53	43	66	32	34
27	22	12	10	62	31	31	120	45	75	54	21	33
28	39	22	17	69	34	35	122	57	65	71	34	37
29	38	19	19	76	39	37	126	58	68	75	42	33
30～34	175	96	79	364	176	188	618	303	315	366	170	196
30	36	14	22	72	30	42	135	77	58	66	31	35
31	38	27	11	59	21	38	129	64	65	66	35	31
32	30	17	13	68	37	31	122	63	59	63	28	35
33	38	22	16	82	42	40	124	55	69	86	40	46
34	33	16	17	83	46	37	108	44	64	85	36	49
35～39	168	87	81	363	184	179	546	249	297	410	211	199
35	37	15	22	73	35	38	119	57	62	87	45	42
36	36	23	13	74	37	37	106	45	61	84	41	43
37	27	9	18	78	37	41	109	46	63	73	39	34
38	28	18	10	76	43	33	107	48	59	78	43	35
39	40	22	18	62	32	30	105	53	52	88	43	45
40～44	145	77	68	309	143	166	391	174	217	340	173	167
40	32	15	17	66	21	45	67	34	33	65	31	34
41	30	16	14	73	37	36	109	38	71	69	36	33
42	29	16	13	58	28	30	72	35	37	72	45	27
43	29	17	12	59	35	24	73	30	43	69	29	40
44	25	13	12	53	22	31	70	37	33	65	32	33
45～49	128	58	70	260	137	123	345	167	178	278	155	123
45	32	13	19	59	32	27	73	37	36	63	30	33
46	20	8	12	54	33	21	72	30	42	66	40	26
47	22	11	11	48	23	25	66	34	32	47	27	20
48	30	16	14	66	35	31	61	28	33	48	28	20
49	24	10	14	33	14	19	73	38	35	54	30	24

## 町丁・男女・年齢別人口 - 世田谷地域

平成19年1月1日

年齢	下馬4丁目			下馬5丁目			下馬6丁目			野沢1丁目		
	総数	男	女	総数	男	女	総数	男	女	総数	男	女
50～54	105	55	50	229	121	108	298	146	152	173	83	90
50	26	14	12	49	30	19	56	31	25	34	17	17
51	21	12	9	51	26	25	43	20	23	39	18	21
52	15	8	7	40	25	15	71	37	34	28	12	16
53	25	14	11	42	15	27	69	31	38	31	13	18
54	18	7	11	47	25	22	59	27	32	41	23	18
55～59	143	67	76	269	139	130	380	191	189	224	109	115
55	21	9	12	48	22	26	64	30	34	33	13	20
56	31	14	17	51	21	30	65	35	30	34	17	17
57	30	19	11	47	29	18	92	45	47	50	24	26
58	34	14	20	60	38	22	80	40	40	53	30	23
59	27	11	16	63	29	34	79	41	38	54	25	29
60～64	112	60	52	195	92	103	283	132	151	134	62	72
60	18	8	10	32	20	12	61	33	28	27	17	10
61	29	12	17	28	16	12	42	17	25	26	7	19
62	27	19	8	46	18	28	60	29	31	25	12	13
63	19	9	10	41	20	21	59	23	36	37	17	20
64	19	12	7	48	18	30	61	30	31	19	9	10
65～69	102	43	59	212	99	113	222	95	127	148	79	69
65	32	10	22	47	22	25	53	27	26	44	24	20
66	16	7	9	53	26	27	40	20	20	23	11	12
67	22	11	11	31	18	13	47	20	27	27	14	13
68	22	10	12	35	17	18	32	15	17	29	17	12
69	10	5	5	46	16	30	50	13	37	25	13	12
70～74	83	38	45	213	99	114	209	80	129	148	61	87
70	16	7	9	41	22	19	43	16	27	20	7	13
71	17	10	7	45	26	19	44	22	22	37	15	22
72	12	5	7	37	14	23	42	14	28	25	8	17
73	17	7	10	45	18	27	39	14	25	38	19	19
74	21	9	12	45	19	26	41	14	27	28	12	16
75～79	74	25	49	159	78	81	171	70	101	120	51	69
75	9	2	7	39	18	21	36	16	20	25	12	13
76	15	5	10	29	13	16	32	14	18	29	15	14
77	17	10	7	30	13	17	39	13	26	16	6	10
78	15	4	11	27	12	15	36	14	22	22	8	14
79	18	4	14	34	22	12	28	13	15	28	10	18
80～84	57	18	39	111	45	66	141	45	96	80	35	45
80	14	3	11	36	17	19	28	16	12	17	6	11
81	8	3	5	21	8	13	41	11	30	19	6	13
82	11	4	7	18	6	12	19	6	13	16	8	8
83	14	5	9	26	12	14	32	6	26	17	11	6
84	10	3	7	10	2	8	21	6	15	11	4	7
85～89	28	10	18	56	17	39	92	29	63	37	8	29
85	5	3	2	19	6	13	29	10	19	10	2	8
86	11	6	5	11	3	8	28	8	20	7	0	7
87	3	1	2	8	1	7	17	7	10	9	3	6
88	4	0	4	12	5	7	10	1	9	5	3	2
89	5	0	5	6	2	4	8	3	5	6	0	6
90～94	20	5	15	26	8	18	36	12	24	23	5	18
90	6	2	4	5	2	3	9	4	5	6	2	4
91	5	2	3	7	2	5	9	2	7	4	0	4
92	4	1	3	8	3	5	12	4	8	9	3	6
93	3	0	3	5	1	4	3	1	2	3	0	3
94	2	0	2	1	0	1	3	1	2	1	0	1
95～99	3	0	3	5	2	3	15	5	10	4	0	4
95	0	0	0	2	0	2	10	3	7	2	0	2
96	2	0	2	2	2	0	1	0	1	0	0	0
97	1	0	1	1	0	1	1	1	0	0	0	0
98	0	0	0	0	0	0	1	1	0	2	0	2
99	0	0	0	0	0	0	2	0	2	0	0	0
100以上	0	0	0	0	0	0	4	1	3	0	0	0
不詳者	0	0	0	0	0	0	0	0	0	0	0	0

## 町丁・男女・年齢別人口 - 世田谷地域

平成19年1月1日

年齢	野沢2丁目			野沢3丁目			野沢4丁目			上馬まちづくり出張所		
	総数	男	女	総数	男	女	総数	男	女	総数	男	女
総数	2,986	1,420	1,566	4,770	2,248	2,522	2,658	1,258	1,400	26,007	12,414	13,593
0～4	92	49	43	215	99	116	82	49	33	899	453	446
0	22	12	10	50	23	27	21	14	7	187	88	99
1	16	13	3	39	18	21	17	7	10	200	105	95
2	13	7	6	37	17	20	13	7	6	167	88	79
3	19	9	10	42	20	22	20	14	6	175	91	84
4	22	8	14	47	21	26	11	7	4	170	81	89
5～9	78	49	29	219	102	117	79	48	31	826	420	406
5	16	8	8	32	19	13	17	10	7	168	96	72
6	17	11	6	50	20	30	11	9	2	176	81	95
7	11	8	3	48	20	28	18	12	6	165	80	85
8	15	9	6	51	24	27	19	11	8	162	81	81
9	19	13	6	38	19	19	14	6	8	155	82	73
10～14	91	40	51	177	99	78	73	39	34	800	415	385
10	21	13	8	29	11	18	15	5	10	185	92	93
11	20	10	10	47	29	18	11	5	6	152	68	84
12	22	8	14	36	22	14	13	9	4	149	83	66
13	11	3	8	34	21	13	18	12	6	157	92	65
14	17	6	11	31	16	15	16	8	8	157	80	77
15～19	88	41	47	184	100	84	77	46	31	860	417	443
15	16	9	7	36	20	16	13	8	5	135	61	74
16	18	12	6	35	23	12	12	9	3	168	78	90
17	14	3	11	28	15	13	20	12	8	157	64	93
18	17	7	10	40	20	20	13	6	7	184	94	90
19	23	10	13	45	22	23	19	11	8	216	120	96
20～24	208	102	106	257	131	126	186	87	99	2,055	1,013	1,042
20	19	9	10	35	22	13	18	6	12	292	151	141
21	44	19	25	51	28	23	28	14	14	331	161	170
22	48	26	22	61	29	32	36	20	16	453	222	231
23	54	25	29	66	27	39	40	20	20	482	231	251
24	43	23	20	44	25	19	64	27	37	497	248	249
25～29	335	159	176	397	186	211	299	152	147	2,901	1,432	1,469
25	61	26	35	81	37	44	48	30	18	568	273	295
26	75	30	45	67	33	34	63	29	34	570	272	298
27	57	30	27	85	47	38	59	31	28	576	283	293
28	72	30	42	92	35	57	68	30	38	599	309	290
29	70	43	27	72	34	38	61	32	29	588	295	293
30～34	301	146	155	471	223	248	291	134	157	2,927	1,415	1,512
30	55	27	28	76	41	35	61	32	29	604	301	303
31	65	33	32	94	51	43	59	25	34	599	278	321
32	60	32	28	102	56	46	65	28	37	565	280	285
33	65	28	37	88	39	49	57	23	34	580	273	307
34	56	26	30	111	36	75	49	26	23	579	283	296
35～39	268	139	129	520	242	278	251	116	135	2,594	1,246	1,348
35	49	24	25	94	42	52	56	26	30	543	261	282
36	77	41	36	102	50	52	51	22	29	518	237	281
37	35	20	15	113	42	71	44	21	23	553	262	291
38	54	26	28	100	50	50	47	21	26	507	245	262
39	53	28	25	111	58	53	53	26	27	473	241	232
40～44	242	117	125	402	197	205	216	103	113	1,968	999	969
40	43	23	20	84	40	44	41	17	24	351	179	172
41	55	25	30	102	56	46	48	27	21	452	230	222
42	51	25	26	93	39	54	44	19	25	403	201	202
43	52	26	26	65	35	30	47	15	32	408	201	207
44	41	18	23	58	27	31	36	25	11	354	188	166
45～49	183	96	87	317	162	155	163	79	84	1,608	788	820
45	45	24	21	78	46	32	36	16	20	337	146	191
46	33	17	16	59	31	28	29	11	18	337	173	164
47	40	18	22	56	28	28	31	14	17	348	176	172
48	37	21	16	71	28	43	34	19	15	316	146	170
49	28	16	12	53	29	24	33	19	14	270	147	123



## 町丁・男女・年齢別人口 - 世田谷地域

平成19年1月1日

年齢	野沢2丁目			野沢3丁目			野沢4丁目			上馬まちづくり出張所		
	総数	男	女	総数	男	女	総数	男	女	総数	男	女
50～54	157	65	92	300	147	153	148	75	73	1,366	672	694
50	25	13	12	66	36	30	40	19	21	280	128	152
51	35	16	19	63	28	35	23	13	10	258	134	124
52	31	10	21	56	23	33	29	13	16	279	143	136
53	24	14	10	56	26	30	23	12	11	276	135	141
54	42	12	30	59	34	25	33	18	15	273	132	141
55～59	228	111	117	338	156	182	179	90	89	1,612	792	820
55	51	25	26	75	36	39	32	20	12	237	114	123
56	37	20	17	58	26	32	45	21	24	300	161	139
57	49	26	23	64	28	36	20	8	12	366	165	201
58	52	28	24	67	31	36	43	24	19	361	176	185
59	39	12	27	74	35	39	39	17	22	348	176	172
60～64	175	88	87	219	102	117	149	50	99	1,323	626	697
60	32	13	19	49	22	27	29	9	20	277	122	155
61	31	16	15	41	21	20	17	4	13	235	100	135
62	38	21	17	45	20	25	29	11	18	268	139	129
63	40	22	18	40	17	23	31	10	21	272	137	135
64	34	16	18	44	22	22	43	16	27	271	128	143
65～69	154	74	80	220	97	123	140	60	80	1,203	554	649
65	32	18	14	54	24	30	28	11	17	263	126	137
66	34	14	20	56	28	28	26	10	16	254	116	138
67	28	9	19	32	8	24	24	8	16	222	105	117
68	27	15	12	33	15	18	34	16	18	212	94	118
69	33	18	15	45	22	23	28	15	13	252	113	139
70～74	136	52	84	192	83	109	120	57	63	1,050	444	606
70	34	12	22	45	16	29	17	8	9	214	99	115
71	29	14	15	36	18	18	30	16	14	211	84	127
72	20	5	15	29	14	15	27	12	15	204	93	111
73	29	12	17	38	15	23	21	10	11	196	77	119
74	24	9	15	44	20	24	25	11	14	225	91	134
75～79	109	45	64	138	53	85	103	41	62	895	366	529
75	22	10	12	32	13	19	25	10	15	199	82	117
76	25	10	15	35	16	19	19	12	7	190	87	103
77	18	7	11	18	6	12	21	10	11	180	69	111
78	19	9	10	28	12	16	14	2	12	163	65	98
79	25	9	16	25	6	19	24	7	17	163	63	100
80～84	77	27	50	107	39	68	57	24	33	614	214	400
80	14	8	6	30	14	16	15	6	9	160	62	98
81	18	6	12	23	7	16	10	5	5	133	56	77
82	20	7	13	22	7	15	13	8	5	123	40	83
83	11	2	9	17	4	13	7	3	4	113	30	83
84	14	4	10	15	7	8	12	2	10	85	26	59
85～89	38	12	26	60	17	43	30	6	24	321	107	214
85	12	4	8	13	3	10	8	2	6	88	29	59
86	12	4	8	20	6	14	3	2	1	72	23	49
87	6	2	4	8	2	6	12	1	11	70	20	50
88	6	2	4	9	3	6	4	1	3	41	13	28
89	2	0	2	10	3	7	3	0	3	50	22	28
90～94	19	7	12	29	12	17	10	2	8	134	34	100
90	8	2	6	7	3	4	1	0	1	28	8	20
91	3	2	1	7	5	2	2	1	1	30	7	23
92	2	0	2	6	2	4	3	0	3	30	8	22
93	3	1	2	3	0	3	1	0	1	26	6	20
94	3	2	1	6	2	4	3	1	2	20	5	15
95～99	7	1	6	8	1	7	5	0	5	41	4	37
95	3	1	2	2	0	2	3	0	3	19	2	17
96	1	0	1	1	0	1	1	0	1	9	1	8
97	1	0	1	1	0	1	1	0	1	5	0	5
98	0	0	0	4	1	3	0	0	0	5	0	5
99	2	0	2	0	0	0	0	0	0	3	1	2
100以上	0	0	0	0	0	0	0	0	0	10	3	7
不詳者	0	0	0	0	0	0	0	0	0	0	0	0

## 町丁・男女・年齢別人口 - 世田谷地域

平成19年1月1日

年齢	上馬1丁目			上馬2丁目			上馬3丁目			上馬4丁目		
	総数	男	女	総数	男	女	総数	男	女	総数	男	女
総数	4,432	2,194	2,238	4,364	2,101	2,263	1,581	717	864	4,066	1,865	2,201
0～4	125	64	61	138	77	61	36	13	23	124	61	63
0	29	10	19	27	18	9	11	2	9	30	15	15
1	27	18	9	34	20	14	9	3	6	19	7	12
2	27	14	13	25	15	10	3	1	2	17	10	7
3	17	11	6	35	15	20	5	3	2	28	15	13
4	25	11	14	17	9	8	8	4	4	30	14	16
5～9	115	63	52	100	54	46	37	16	21	110	48	62
5	25	16	9	15	11	4	11	6	5	17	8	9
6	24	10	14	30	9	21	7	2	5	26	15	11
7	15	11	4	14	10	4	9	5	4	27	9	18
8	23	13	10	23	14	9	7	1	6	15	4	11
9	28	13	15	18	10	8	3	2	1	25	12	13
10～14	103	53	50	91	39	52	39	20	19	125	67	58
10	18	9	9	25	10	15	10	5	5	32	19	13
11	22	9	13	17	6	11	8	3	5	17	4	13
12	18	9	9	18	11	7	6	4	2	17	12	5
13	25	18	7	16	7	9	6	3	3	30	16	14
14	20	8	12	15	5	10	9	5	4	29	16	13
15～19	120	60	60	111	52	59	47	22	25	131	65	66
15	20	9	11	22	10	12	5	1	4	19	11	8
16	22	9	13	23	14	9	7	2	5	28	15	13
17	20	9	11	21	9	12	7	1	6	28	12	16
18	25	16	9	21	10	11	14	10	4	31	12	19
19	33	17	16	24	9	15	14	8	6	25	15	10
20～24	395	197	198	363	179	184	128	67	61	326	156	170
20	49	26	23	54	26	28	17	10	7	45	23	22
21	64	32	32	63	25	38	19	12	7	55	28	27
22	104	49	55	74	39	35	21	10	11	70	38	32
23	92	48	44	83	42	41	36	17	19	75	31	44
24	86	42	44	89	47	42	35	18	17	81	36	45
25～29	539	288	251	541	267	274	156	82	74	493	207	286
25	111	60	51	98	45	53	27	12	15	114	51	63
26	89	47	42	116	53	63	32	14	18	97	38	59
27	106	55	51	101	55	46	31	16	15	110	43	67
28	125	65	60	108	56	52	29	21	8	80	35	45
29	108	61	47	118	58	60	37	19	18	92	40	52
30～34	462	243	219	558	278	280	165	76	89	486	237	249
30	101	54	47	101	48	53	36	20	16	106	52	54
31	111	66	45	129	57	72	29	10	19	82	40	42
32	79	40	39	115	62	53	28	12	16	105	48	57
33	91	46	45	111	60	51	38	13	25	94	42	52
34	80	37	43	102	51	51	34	21	13	99	55	44
35～39	467	234	233	436	202	234	126	50	76	375	170	205
35	93	41	52	98	49	49	27	10	17	73	39	34
36	91	46	45	90	42	48	26	9	17	84	37	47
37	94	48	46	94	42	52	23	9	14	82	30	52
38	103	52	51	76	29	47	25	13	12	69	34	35
39	86	47	39	78	40	38	25	9	16	67	30	37
40～44	346	202	144	298	159	139	95	48	47	291	136	155
40	57	35	22	54	30	24	17	9	8	56	25	31
41	81	46	35	69	38	31	25	12	13	74	39	35
42	66	41	25	72	36	36	18	8	10	48	23	25
43	81	43	38	59	30	29	21	11	10	58	27	31
44	61	37	24	44	25	19	14	8	6	55	22	33
45～49	270	119	151	258	132	126	92	45	47	254	139	115
45	47	23	24	48	23	25	24	9	15	60	31	29
46	57	22	35	57	31	26	20	11	9	50	27	23
47	63	32	31	55	28	27	16	11	5	43	20	23
48	60	23	37	53	26	27	15	6	9	55	31	24
49	43	19	24	45	24	21	17	8	9	46	30	16

## 町丁・男女・年齢別人口 - 世田谷地域

平成19年1月1日

年齢	上馬1丁目			上馬2丁目			上馬3丁目			上馬4丁目		
	総数	男	女	総数	男	女	総数	男	女	総数	男	女
50～54	241	122	119	221	116	105	91	48	43	184	80	104
50	50	22	28	43	19	24	19	6	13	37	16	21
51	49	26	23	39	23	16	16	10	6	37	13	24
52	49	28	21	47	30	17	18	10	8	34	15	19
53	42	20	22	46	25	21	18	9	9	42	19	23
54	51	26	25	46	19	27	20	13	7	34	17	17
55～59	298	145	153	270	136	134	110	45	65	253	125	128
55	42	15	27	38	20	18	16	5	11	37	20	17
56	58	30	28	57	29	28	20	9	11	38	18	20
57	71	35	36	59	26	33	27	9	18	57	27	30
58	69	34	35	67	32	35	29	15	14	56	27	29
59	58	31	27	49	29	20	18	7	11	65	33	32
60～64	206	97	109	234	103	131	108	47	61	191	103	88
60	43	17	26	38	13	25	21	8	13	49	26	23
61	36	16	20	46	20	26	24	9	15	34	22	12
62	43	23	20	48	25	23	18	9	9	34	15	19
63	46	25	21	50	22	28	20	10	10	35	17	18
64	38	16	22	52	23	29	25	11	14	39	23	16
65～69	229	107	122	231	104	127	96	45	51	166	68	98
65	45	22	23	58	26	32	15	7	8	37	16	21
66	59	23	36	52	26	26	17	9	8	33	12	21
67	41	24	17	32	10	22	20	10	10	35	16	19
68	42	19	23	40	19	21	23	10	13	27	8	19
69	42	19	23	49	23	26	21	9	12	34	16	18
70～74	180	77	103	182	78	104	88	35	53	186	76	110
70	30	15	15	40	14	26	19	10	9	43	16	27
71	38	14	24	36	18	18	15	4	11	44	19	25
72	37	17	20	38	18	20	17	4	13	26	14	12
73	36	13	23	30	11	19	20	10	10	29	16	13
74	39	18	21	38	17	21	17	7	10	44	11	33
75～79	149	64	85	152	62	90	76	28	48	147	62	85
75	38	19	19	41	17	24	10	4	6	35	15	20
76	29	13	16	27	17	10	17	8	9	33	16	17
77	28	12	16	28	10	18	20	6	14	29	11	18
78	23	11	12	36	14	22	13	3	10	24	8	16
79	31	9	22	20	4	16	16	7	9	26	12	14
80～84	103	34	69	100	37	63	55	24	31	124	37	87
80	23	6	17	19	9	10	15	7	8	37	15	22
81	24	8	16	26	10	16	6	4	2	24	9	15
82	25	9	16	21	9	12	6	3	3	23	5	18
83	16	3	13	23	6	17	15	6	9	22	5	17
84	15	8	7	11	3	8	13	4	9	18	3	15
85～89	52	18	34	50	20	30	21	4	17	56	17	39
85	10	2	8	15	6	9	4	0	4	14	5	9
86	13	5	8	10	3	7	3	0	3	13	4	9
87	13	3	10	10	3	7	10	4	6	10	3	7
88	7	3	4	5	3	2	1	0	1	10	2	8
89	9	5	4	10	5	5	3	0	3	9	3	6
90～94	26	7	19	20	4	16	9	2	7	36	10	26
90	3	3	0	5	0	5	1	0	1	13	3	10
91	9	2	7	5	2	3	3	0	3	4	2	2
92	5	1	4	3	1	2	2	1	1	7	2	5
93	3	0	3	4	1	3	2	0	2	9	2	7
94	6	1	5	3	0	3	1	1	0	3	1	2
95～99	6	0	6	8	1	7	4	0	4	6	0	6
95	3	0	3	4	0	4	2	0	2	3	0	3
96	1	0	1	1	0	1	2	0	2	2	0	2
97	0	0	0	1	0	1	0	0	0	0	0	0
98	1	0	1	1	0	1	0	0	0	1	0	1
99	1	0	1	1	1	0	0	0	0	0	0	0
100以上	0	0	0	2	1	1	2	0	2	2	1	1
不詳者	0	0	0	0	0	0	0	0	0	0	0	0

## 町丁・男女・年齢別人口 - 世田谷地域

平成19年1月1日

年齢	上馬5丁目			駒沢1丁目			駒沢2丁目		
	総数	男	女	総数	男	女	総数	男	女
総数	4,326	2,092	2,234	2,951	1,434	1,517	4,287	2,011	2,276
0～4	179	88	91	185	97	88	112	53	59
0	37	21	16	31	13	18	22	9	13
1	42	19	23	39	20	19	30	18	12
2	35	20	15	39	19	20	21	9	12
3	33	11	22	39	27	12	18	9	9
4	32	17	15	37	18	19	21	8	13
5～9	161	87	74	182	99	83	121	53	68
5	35	22	13	33	19	14	32	14	18
6	35	20	15	34	19	15	20	6	14
7	27	12	15	41	19	22	32	14	18
8	33	17	16	42	23	19	19	9	10
9	31	16	15	32	19	13	18	10	8
10～14	142	78	64	167	90	77	133	68	65
10	40	21	19	35	13	22	25	15	10
11	18	12	6	38	21	17	32	13	19
12	29	13	16	34	21	13	27	13	14
13	23	17	6	30	18	12	27	13	14
14	32	15	17	30	17	13	22	14	8
15～19	155	71	84	152	83	69	144	64	80
15	23	12	11	23	10	13	23	8	15
16	36	17	19	28	13	15	24	8	16
17	29	10	19	25	8	17	27	15	12
18	33	14	19	28	16	12	32	16	16
19	34	18	16	48	36	12	38	17	21
20～24	333	169	164	180	102	78	330	143	187
20	45	22	23	40	24	16	42	20	22
21	57	28	29	33	21	12	40	15	25
22	74	32	42	32	20	12	78	34	44
23	76	39	37	40	20	20	80	34	46
24	81	48	33	35	17	18	90	40	50
25～29	423	228	195	257	112	145	492	248	244
25	87	52	35	43	14	29	88	39	49
26	95	53	42	49	19	30	92	48	44
27	79	40	39	46	23	23	103	51	52
28	84	46	38	57	23	34	116	63	53
29	78	37	41	62	33	29	93	47	46
30～34	452	222	230	348	157	191	456	202	254
30	115	60	55	61	28	33	84	39	45
31	74	35	39	81	31	50	93	39	54
32	89	44	45	54	28	26	95	46	49
33	81	41	40	67	27	40	98	44	54
34	93	42	51	85	43	42	86	34	52
35～39	427	205	222	344	160	184	419	225	194
35	87	41	46	71	30	41	94	51	43
36	88	44	44	76	28	48	63	31	32
37	87	38	49	71	39	32	102	56	46
38	83	36	47	68	31	37	83	50	33
39	82	46	36	58	32	26	77	37	40
40～44	353	179	174	265	125	140	320	150	170
40	50	27	23	61	30	31	56	23	33
41	83	37	46	52	21	31	68	37	31
42	69	39	30	60	27	33	70	27	43
43	81	39	42	55	28	27	53	23	30
44	70	37	33	37	19	18	73	40	33
45～49	259	120	139	220	107	113	255	126	129
45	54	21	33	49	17	32	55	22	33
46	58	31	27	49	30	19	46	21	25
47	56	26	30	54	24	30	61	35	26
48	44	19	25	35	15	20	54	26	28
49	47	23	24	33	21	12	39	22	17

## 町丁・男女・年齢別人口 - 世田谷地域

平成19年1月1日

年齢	上馬5丁目			駒沢1丁目			駒沢2丁目		
	総数	男	女	総数	男	女	総数	男	女
50～54	264	126	138	138	71	67	227	109	118
50	50	23	27	34	17	17	47	25	22
51	55	28	27	32	19	13	30	15	15
52	56	24	32	23	13	10	52	23	29
53	46	26	20	23	8	15	59	28	31
54	57	25	32	26	14	12	39	18	21
55～59	258	133	125	124	59	65	299	149	150
55	43	20	23	17	10	7	44	24	20
56	53	30	23	25	17	8	49	28	21
57	55	30	25	30	14	16	67	24	43
58	52	26	26	24	10	14	64	32	32
59	55	27	28	28	8	20	75	41	34
60～64	225	107	118	89	44	45	270	125	145
60	51	25	26	22	13	9	53	20	33
61	33	14	19	22	9	13	40	10	30
62	44	25	19	18	10	8	63	32	31
63	51	26	25	13	7	6	57	30	27
64	46	17	29	14	5	9	57	33	24
65～69	210	100	110	86	37	49	185	93	92
65	51	28	23	14	3	11	43	24	19
66	37	17	20	14	6	8	42	23	19
67	33	12	21	20	11	9	41	22	19
68	35	17	18	14	6	8	31	15	16
69	54	26	28	24	11	13	28	9	19
70～74	154	70	84	82	34	48	178	74	104
70	32	16	16	13	7	6	37	21	16
71	29	13	16	17	4	13	32	12	20
72	36	17	19	18	10	8	32	13	19
73	30	11	19	18	5	13	33	11	22
74	27	13	14	16	8	8	44	17	27
75～79	145	53	92	61	30	31	165	67	98
75	22	9	13	18	7	11	35	11	24
76	32	13	19	15	9	6	37	11	26
77	38	13	25	7	4	3	30	13	17
78	31	12	19	9	5	4	27	12	15
79	22	6	16	12	5	7	36	20	16
80～84	97	31	66	41	14	27	94	37	57
80	27	10	17	5	3	2	34	12	22
81	24	9	15	9	5	4	20	11	9
82	20	5	15	9	3	6	19	6	13
83	19	4	15	10	2	8	8	4	4
84	7	3	4	8	1	7	13	4	9
85～89	67	20	47	17	9	8	58	19	39
85	21	8	13	7	3	4	17	5	12
86	19	5	14	1	0	1	13	6	7
87	12	2	10	5	3	2	10	2	8
88	7	1	6	2	1	1	9	3	6
89	8	4	4	2	2	0	9	3	6
90～94	15	4	11	8	4	4	20	3	17
90	1	0	1	1	1	0	4	1	3
91	5	1	4	1	0	1	3	0	3
92	4	2	2	2	1	1	7	0	7
93	4	1	3	4	2	2	0	0	0
94	1	0	1	0	0	0	6	2	4
95～99	6	0	6	3	0	3	8	3	5
95	1	0	1	2	0	2	4	2	2
96	1	0	1	0	0	0	2	1	1
97	2	0	2	1	0	1	1	0	1
98	1	0	1	0	0	0	1	0	1
99	1	0	1	0	0	0	0	0	0
100以上	1	1	0	2	0	2	1	0	1
不詳者	0	0	0	0	0	0	0	0	0

## 町丁・男女・年齢別人口 - 北沢地域

平成19年1月1日

年齢	梅丘まづくり出張所			代田1丁目			代田2丁目			代田3丁目		
	総数	男	女	総数	男	女	総数	男	女	総数	男	女
総数	26,241	12,374	13,867	3,652	1,782	1,870	3,241	1,553	1,688	4,654	2,201	2,453
0～4	706	400	306	107	65	42	82	40	42	140	86	54
0	146	84	62	25	18	7	17	9	8	31	18	13
1	125	67	58	20	10	10	15	7	8	26	17	9
2	131	77	54	17	12	5	14	6	8	25	20	5
3	171	97	74	25	16	9	22	12	10	33	17	16
4	133	75	58	20	9	11	14	6	8	25	14	11
5～9	794	390	404	100	43	57	106	60	46	146	79	67
5	135	60	75	25	12	13	14	7	7	21	8	13
6	180	93	87	29	11	18	24	16	8	38	19	19
7	163	82	81	16	7	9	18	11	7	36	21	15
8	145	77	68	13	7	6	24	12	12	23	17	6
9	171	78	93	17	6	11	26	14	12	28	14	14
10～14	725	359	366	87	46	41	82	34	48	109	55	54
10	147	73	74	11	6	5	15	5	10	27	7	20
11	134	63	71	20	10	10	11	6	5	18	8	10
12	158	68	90	22	11	11	22	6	16	22	14	8
13	144	77	67	17	9	8	18	8	10	23	14	9
14	142	78	64	17	10	7	16	9	7	19	12	7
15～19	938	456	482	149	73	76	118	54	64	141	65	76
15	162	81	81	16	9	7	20	6	14	22	8	14
16	172	78	94	24	12	12	16	7	9	21	10	11
17	138	70	68	26	12	14	21	13	8	28	9	19
18	202	89	113	32	16	16	23	12	11	33	16	17
19	264	138	126	51	24	27	38	16	22	37	22	15
20～24	1,998	963	1,035	289	145	144	269	139	130	358	173	185
20	255	122	133	38	18	20	27	18	9	37	17	20
21	384	206	178	52	31	21	50	26	24	66	36	30
22	410	204	206	61	28	33	54	28	26	76	41	35
23	454	207	247	63	34	29	71	33	38	83	35	48
24	495	224	271	75	34	41	67	34	33	96	44	52
25～29	3,066	1,515	1,551	497	241	256	408	221	187	605	312	293
25	553	288	265	88	48	40	68	40	28	122	67	55
26	597	283	314	106	48	58	74	45	29	114	51	63
27	634	323	311	106	49	57	97	57	40	120	58	62
28	656	332	324	97	45	52	76	38	38	137	79	58
29	626	289	337	100	51	49	93	41	52	112	57	55
30～34	2,765	1,316	1,449	435	215	220	325	155	170	590	272	318
30	592	276	316	110	55	55	57	24	33	126	54	72
31	509	258	251	89	43	46	66	37	29	119	61	58
32	577	288	289	89	47	42	77	39	38	117	57	60
33	558	257	301	73	33	40	62	25	37	113	54	59
34	529	237	292	74	37	37	63	30	33	115	46	69
35～39	2,305	1,111	1,194	297	156	141	295	138	157	466	223	243
35	531	245	286	80	37	43	69	30	39	99	46	53
36	478	234	244	51	31	20	54	22	32	100	45	55
37	426	209	217	65	36	29	50	26	24	89	37	52
38	422	210	212	48	25	23	57	32	25	88	46	42
39	448	213	235	53	27	26	65	28	37	90	49	41
40～44	1,925	967	958	255	141	114	223	122	101	344	161	183
40	347	168	179	41	24	17	38	17	21	72	35	37
41	448	223	225	53	24	29	45	24	21	84	38	46
42	392	200	192	55	34	21	48	26	22	71	32	39
43	357	183	174	52	34	18	41	25	16	60	30	30
44	381	193	188	54	25	29	51	30	21	57	26	31
45～49	1,677	854	823	236	128	108	198	91	107	274	137	137
45	391	204	187	51	27	24	42	17	25	67	42	25
46	349	184	165	48	27	21	41	18	23	57	27	30
47	332	178	154	50	24	26	39	17	22	52	29	23
48	312	147	165	47	29	18	39	17	22	50	21	29
49	293	141	152	40	21	19	37	22	15	48	18	30

町丁・男女・年齢別人口 - 北沢地域

平成19年1月1日

年齢	梅丘まちづくり出張所			代田1丁目			代田2丁目			代田3丁目		
	総数	男	女	総数	男	女	総数	男	女	総数	男	女
50～54	1,378	662	716	182	94	88	165	79	86	221	101	120
50	302	136	166	38	24	14	34	17	17	45	20	25
51	270	129	141	32	17	15	35	14	21	55	20	35
52	259	133	126	37	14	23	30	17	13	43	18	25
53	275	143	132	43	27	16	30	19	11	46	26	20
54	272	121	151	32	12	20	36	12	24	32	17	15
55～59	1,787	840	947	226	113	113	207	98	109	316	150	166
55	284	131	153	35	18	17	29	11	18	54	26	28
56	333	156	177	44	20	24	44	21	23	58	28	30
57	400	185	215	62	31	31	49	23	26	65	31	34
58	390	194	196	49	26	23	38	20	18	65	32	33
59	380	174	206	36	18	18	47	23	24	74	33	41
60～64	1,408	662	746	187	97	90	172	77	95	224	101	123
60	272	120	152	45	23	22	28	12	16	40	14	26
61	246	127	119	25	15	10	35	15	20	39	20	19
62	301	152	149	47	23	24	34	17	17	51	26	25
63	282	124	158	40	19	21	39	15	24	39	16	23
64	307	139	168	30	17	13	36	18	18	55	25	30
65～69	1,193	540	653	133	58	75	147	69	78	182	87	95
65	274	128	146	30	15	15	25	14	11	42	17	25
66	248	105	143	25	12	13	27	13	14	36	17	19
67	228	99	129	23	9	14	36	16	20	37	18	19
68	222	103	119	22	6	16	30	14	16	39	20	19
69	221	105	116	33	16	17	29	12	17	28	15	13
70～74	1,243	522	721	157	58	99	171	72	99	183	84	99
70	252	88	164	33	13	20	30	13	17	47	16	31
71	260	127	133	33	15	18	39	18	21	39	24	15
72	231	88	143	31	9	22	33	12	21	28	10	18
73	260	123	137	33	11	22	39	18	21	42	25	17
74	240	96	144	27	10	17	30	11	19	27	9	18
75～79	1,029	424	605	137	59	78	123	58	65	122	47	75
75	207	87	120	23	10	13	28	14	14	24	4	20
76	205	82	123	26	10	16	27	15	12	30	15	15
77	207	98	109	32	14	18	28	13	15	22	12	10
78	212	74	138	28	12	16	30	11	19	25	6	19
79	198	83	115	28	13	15	10	5	5	21	10	11
80～84	684	223	461	82	24	58	82	27	55	125	36	89
80	146	47	99	17	4	13	19	4	15	23	5	18
81	154	64	90	26	11	15	19	10	9	17	8	9
82	145	41	104	18	3	15	19	3	16	26	5	21
83	123	37	86	8	3	5	15	5	10	33	9	24
84	116	34	82	13	3	10	10	5	5	26	9	17
85～89	355	107	248	63	17	46	38	14	24	65	23	42
85	105	41	64	14	6	8	13	7	6	14	4	10
86	83	25	58	18	4	14	11	4	7	20	8	12
87	67	12	55	16	4	12	6	0	6	11	3	8
88	47	12	35	7	1	6	2	2	0	9	3	6
89	53	17	36	8	2	6	6	1	5	11	5	6
90～94	203	46	157	24	4	20	19	2	17	35	8	27
90	51	15	36	7	2	5	6	0	6	7	3	4
91	49	13	36	6	1	5	2	0	2	12	3	9
92	45	7	38	6	1	5	4	2	2	7	0	7
93	32	8	24	4	0	4	3	0	3	6	1	5
94	26	3	23	1	0	1	4	0	4	3	1	2
95～99	53	14	39	8	4	4	7	1	6	7	1	6
95	14	4	10	1	1	0	3	1	2	1	0	1
96	19	7	12	5	3	2	1	0	1	3	1	2
97	5	0	5	1	0	1	1	0	1	2	0	2
98	10	1	9	1	0	1	0	0	0	0	0	0
99	5	2	3	0	0	0	2	0	2	1	0	1
100以上	9	3	6	1	1	0	4	2	2	1	0	1
不詳者	0	0	0	0	0	0	0	0	0	0	0	0

## 町丁・男女・年齢別人口 - 北沢地域

平成19年1月1日

年齢	梅丘1丁目			梅丘2丁目			梅丘3丁目			豪徳寺1丁目		
	総数	男	女	総数	男	女	総数	男	女	総数	男	女
総数	3,920	1,817	2,103	2,947	1,392	1,555	1,503	694	809	3,946	1,832	2,114
0～4	100	54	46	88	43	45	33	17	16	86	51	35
0	20	13	7	21	8	13	4	2	2	13	6	7
1	19	8	11	11	6	5	1	1	0	23	12	11
2	15	8	7	17	6	11	6	2	4	19	11	8
3	22	12	10	20	11	9	16	8	8	13	9	4
4	24	13	11	19	12	7	6	4	2	18	13	5
5～9	95	43	52	126	60	66	59	26	33	88	37	51
5	12	7	5	28	12	16	10	3	7	9	5	4
6	18	7	11	24	14	10	10	6	4	22	11	11
7	20	9	11	26	12	14	9	3	6	20	7	13
8	24	13	11	21	8	13	8	3	5	20	9	11
9	21	7	14	27	14	13	22	11	11	17	5	12
10～14	106	54	52	117	57	60	65	27	38	94	57	37
10	29	14	15	17	13	4	12	4	8	16	12	4
11	24	14	10	19	8	11	14	4	10	18	8	10
12	20	6	14	31	13	18	14	7	7	18	8	10
13	15	8	7	29	13	16	11	6	5	22	15	7
14	18	12	6	21	10	11	14	6	8	20	14	6
15～19	159	82	77	126	60	66	49	30	19	119	54	65
15	30	14	16	19	11	8	14	11	3	28	14	14
16	30	13	17	35	15	20	11	5	6	22	12	10
17	19	13	6	21	10	11	2	1	1	15	8	7
18	33	14	19	21	5	16	11	6	5	27	9	18
19	47	28	19	30	19	11	11	7	4	27	11	16
20～24	302	125	177	175	89	86	118	62	56	314	148	166
20	46	20	26	25	11	14	13	9	4	44	18	26
21	57	23	34	31	16	15	30	17	13	64	36	28
22	64	28	36	37	22	15	27	16	11	54	25	29
23	64	24	40	37	18	19	27	11	16	69	32	37
24	71	30	41	45	22	23	21	9	12	83	37	46
25～29	488	242	246	247	125	122	167	77	90	447	205	242
25	77	40	37	40	24	16	40	19	21	83	34	49
26	100	45	55	52	27	25	29	12	17	80	35	45
27	106	53	53	59	31	28	31	16	15	79	43	36
28	102	60	42	55	27	28	34	14	20	111	52	59
29	103	44	59	41	16	25	33	16	17	94	41	53
30～34	409	182	227	242	111	131	140	70	70	412	205	207
30	84	39	45	48	22	26	32	18	14	98	45	53
31	66	29	37	40	21	19	22	12	10	70	36	34
32	85	39	46	46	26	20	35	15	20	88	45	43
33	88	44	44	59	23	36	26	12	14	83	40	43
34	86	31	55	49	19	30	25	13	12	73	39	34
35～39	367	170	197	267	134	133	113	51	62	337	163	174
35	90	38	52	59	27	32	19	9	10	74	38	36
36	82	44	38	58	35	23	26	11	15	69	30	39
37	60	27	33	53	27	26	25	12	13	59	32	27
38	68	32	36	44	20	24	19	7	12	69	31	38
39	67	29	38	53	25	28	24	12	12	66	32	34
40～44	288	146	142	258	130	128	124	55	69	285	141	144
40	45	17	28	38	16	22	26	13	13	55	31	24
41	67	37	30	60	30	30	30	18	12	68	39	29
42	64	36	28	57	27	30	19	5	14	50	24	26
43	55	25	30	47	25	22	24	10	14	59	24	35
44	57	31	26	56	32	24	25	9	16	53	23	30
45～49	252	129	123	222	108	114	104	57	47	246	121	125
45	66	40	26	45	20	25	21	12	9	65	26	39
46	55	34	21	45	24	21	21	13	8	62	32	30
47	44	22	22	53	31	22	19	10	9	50	28	22
48	36	12	24	40	18	22	26	14	12	46	22	24
49	51	21	30	39	15	24	17	8	9	23	13	10



町丁・男女・年齢別人口 - 北沢地域

平成19年1月1日

年齢	梅丘1丁目			梅丘2丁目			梅丘3丁目			豪徳寺1丁目		
	総数	男	女	総数	男	女	総数	男	女	総数	男	女
50～54	226	110	116	176	88	88	84	37	47	196	90	106
50	52	25	27	41	18	23	21	8	13	44	15	29
51	37	20	17	32	19	13	17	8	9	46	23	23
52	43	25	18	34	16	18	15	8	7	29	18	11
53	54	23	31	31	17	14	14	6	8	32	13	19
54	40	17	23	38	18	20	17	7	10	45	21	24
55～59	271	130	141	197	92	105	101	47	54	287	129	158
55	40	19	21	28	7	21	17	7	10	46	24	22
56	55	25	30	38	20	18	18	6	12	53	25	28
57	65	35	30	44	20	24	20	12	8	57	19	38
58	55	29	26	43	23	20	22	9	13	70	32	38
59	56	22	34	44	22	22	24	13	11	61	29	32
60～64	210	95	115	162	80	82	73	35	38	224	107	117
60	44	20	24	31	15	16	10	3	7	49	23	26
61	40	17	23	27	11	16	12	6	6	42	27	15
62	44	23	21	35	20	15	16	8	8	42	21	21
63	32	13	19	37	19	18	15	8	7	41	19	22
64	50	22	28	32	15	17	20	10	10	50	17	33
65～69	159	72	87	137	61	76	65	29	36	218	99	119
65	39	15	24	25	15	10	17	8	9	51	24	27
66	36	15	21	23	9	14	16	7	9	56	23	33
67	27	14	13	30	14	16	9	3	6	33	14	19
68	32	13	19	24	9	15	13	8	5	38	17	21
69	25	15	10	35	14	21	10	3	7	40	21	19
70～74	166	67	99	143	61	82	85	35	50	200	85	115
70	36	12	24	25	7	18	19	6	13	37	14	23
71	32	13	19	24	15	9	15	9	6	44	19	25
72	31	14	17	34	10	24	17	7	10	32	16	16
73	30	13	17	30	13	17	16	6	10	42	18	24
74	37	15	22	30	16	14	18	7	11	45	18	27
75～79	144	58	86	115	47	68	62	25	37	191	76	115
75	23	6	17	29	12	17	10	7	3	40	20	20
76	35	15	20	15	3	12	13	2	11	29	10	19
77	29	12	17	19	12	7	16	6	10	40	20	20
78	33	15	18	29	9	20	7	2	5	34	8	26
79	24	10	14	23	11	12	16	8	8	48	18	30
80～84	100	32	68	76	32	44	34	9	25	99	36	63
80	24	10	14	12	4	8	7	3	4	20	7	13
81	21	5	16	17	9	8	8	2	6	26	11	15
82	20	6	14	18	8	10	8	2	6	20	9	11
83	20	8	12	13	3	10	6	2	4	13	4	9
84	15	3	12	16	8	8	5	0	5	20	5	15
85～89	46	16	30	32	5	27	12	3	9	62	18	44
85	16	6	10	9	2	7	2	1	1	23	9	14
86	10	4	6	6	1	5	2	0	2	11	3	8
87	8	3	5	5	0	5	4	1	3	8	0	8
88	8	2	6	6	1	5	1	0	1	10	2	8
89	4	1	3	6	1	5	3	1	2	10	4	6
90～94	25	8	17	32	7	25	12	2	10	33	8	25
90	5	2	3	6	2	4	4	1	3	10	3	7
91	7	2	5	8	3	5	5	1	4	7	2	5
92	5	1	4	10	1	9	0	0	0	5	1	4
93	5	1	4	2	1	1	2	0	2	6	2	4
94	3	2	1	6	0	6	1	0	1	5	0	5
95～99	7	2	5	9	2	7	2	0	2	8	2	6
95	1	1	0	4	1	3	1	0	1	2	0	2
96	0	0	0	3	0	3	0	0	0	5	2	3
97	0	0	0	0	0	0	0	0	0	1	0	1
98	5	0	5	1	0	1	1	0	1	0	0	0
99	1	1	0	1	1	0	0	0	0	0	0	0
100以上	0	0	0	0	0	0	1	0	1	0	0	0
不詳者	0	0	0	0	0	0	0	0	0	0	0	0

町丁・男女・年齢別人口 - 北沢地域

平成19年1月1日

年齢	豪徳寺2丁目			代沢まちづくり出張所			代沢1丁目			代沢2丁目		
	総数	男	女	総数	男	女	総数	男	女	総数	男	女
総数	2,378	1,103	1,275	15,923	7,730	8,193	2,946	1,389	1,557	3,907	1,931	1,976
0～4	70	44	26	402	215	187	63	30	33	99	45	54
0	15	10	5	82	43	39	8	3	5	21	9	12
1	10	6	4	84	43	41	14	7	7	18	8	10
2	18	12	6	79	37	42	15	7	8	25	7	18
3	20	12	8	89	50	39	16	8	8	16	11	5
4	7	4	3	68	42	26	10	5	5	19	10	9
5～9	74	42	32	472	265	207	85	47	38	90	48	42
5	16	6	10	95	58	37	21	12	9	19	13	6
6	15	9	6	96	56	40	13	6	7	18	11	7
7	18	12	6	93	50	43	12	7	5	18	12	6
8	12	8	4	92	50	42	21	13	8	20	5	15
9	13	7	6	96	51	45	18	9	9	15	7	8
10～14	65	29	36	515	283	232	97	48	49	108	55	53
10	20	12	8	91	55	36	19	11	8	14	10	4
11	10	5	5	96	50	46	18	8	10	17	7	10
12	9	3	6	111	61	50	21	13	8	25	10	15
13	9	4	5	107	58	49	20	10	10	28	17	11
14	17	5	12	110	59	51	19	6	13	24	11	13
15～19	77	38	39	588	300	288	130	69	61	147	89	58
15	13	8	5	113	64	49	25	16	9	23	13	10
16	13	4	9	97	45	52	28	12	16	20	11	9
17	6	4	2	118	55	63	23	11	12	23	13	10
18	22	11	11	115	61	54	21	12	9	41	25	16
19	23	11	12	145	75	70	33	18	15	40	27	13
20～24	173	82	91	1,152	600	552	225	125	100	294	172	122
20	25	11	14	173	87	86	48	27	21	39	25	14
21	34	21	13	184	104	80	34	22	12	48	34	14
22	37	16	21	232	120	112	45	26	19	66	40	26
23	40	20	20	272	131	141	49	25	24	68	29	39
24	37	14	23	291	158	133	49	25	24	73	44	29
25～29	207	92	115	1,788	942	846	296	170	126	447	247	200
25	35	16	19	319	158	161	65	34	31	73	37	36
26	42	20	22	375	210	165	65	38	27	96	57	39
27	36	16	20	352	191	161	55	30	25	89	50	39
28	44	17	27	379	201	178	62	34	28	81	48	33
29	50	23	27	363	182	181	49	34	15	108	55	53
30～34	212	106	106	1,626	809	817	226	109	117	425	222	203
30	37	19	18	352	172	180	58	24	34	92	51	41
31	37	19	18	330	165	165	40	19	21	81	38	43
32	40	20	20	362	193	169	50	27	23	102	53	49
33	54	26	28	291	134	157	38	17	21	65	34	31
34	44	22	22	291	145	146	40	22	18	85	46	39
35～39	163	76	87	1,423	715	708	222	105	117	369	177	192
35	41	20	21	320	160	160	32	11	21	91	47	44
36	38	16	22	292	139	153	45	21	24	69	30	39
37	25	12	13	247	135	112	43	23	20	75	37	38
38	29	17	12	278	146	132	49	25	24	63	31	32
39	30	11	19	286	135	151	53	25	28	71	32	39
40～44	148	71	77	1,172	573	599	203	93	110	260	133	127
40	32	15	17	214	112	102	39	19	20	52	25	27
41	41	13	28	266	134	132	42	20	22	70	35	35
42	28	16	12	243	124	119	40	15	25	54	27	27
43	19	10	9	247	101	146	45	20	25	43	19	24
44	28	17	11	202	102	100	37	19	18	41	27	14
45～49	145	83	62	1,017	497	520	174	84	90	237	106	131
45	34	20	14	217	107	110	40	20	20	48	15	33
46	20	9	11	232	114	118	34	20	14	60	27	33
47	25	17	8	201	99	102	35	16	19	35	18	17
48	28	14	14	191	89	102	40	16	24	43	24	19
49	38	23	15	176	88	88	25	12	13	51	22	29

町丁・男女・年齢別人口 - 北沢地域

平成19年1月1日

年齢	豪徳寺2丁目			代沢まちづくり出張所			代沢1丁目			代沢2丁目		
	総数	男	女	総数	男	女	総数	男	女	総数	男	女
50～54	128	63	65	852	418	434	171	78	93	193	97	96
50	27	9	18	181	86	95	28	15	13	38	19	19
51	16	8	8	193	88	105	44	17	27	49	25	24
52	28	17	11	166	86	80	32	17	15	38	19	19
53	25	12	13	148	73	75	36	15	21	29	15	14
54	32	17	15	164	85	79	31	14	17	39	19	20
55～59	182	81	101	1,090	515	575	231	105	126	253	116	137
55	35	19	16	164	79	85	34	13	21	53	28	25
56	23	11	12	201	93	108	41	13	28	40	22	18
57	38	14	24	212	98	114	47	23	24	42	20	22
58	48	23	25	257	119	138	59	33	26	51	19	32
59	38	14	24	256	126	130	50	23	27	67	27	40
60～64	156	70	86	842	385	457	165	66	99	238	115	123
60	25	10	15	163	84	79	39	17	22	45	22	23
61	26	16	10	130	59	71	18	9	9	36	20	16
62	32	14	18	159	62	97	26	11	15	41	16	25
63	39	15	24	179	89	90	35	14	21	59	31	28
64	34	15	19	211	91	120	47	15	32	57	26	31
65～69	152	65	87	813	377	436	167	79	88	219	106	113
65	45	20	25	193	88	105	36	14	22	52	25	27
66	29	9	20	143	73	70	35	23	12	34	15	19
67	33	11	22	156	74	82	35	17	18	38	22	16
68	24	16	8	139	62	77	28	14	14	40	17	23
69	21	9	12	182	80	102	33	11	22	55	27	28
70～74	138	60	78	723	336	387	148	57	91	172	77	95
70	25	7	18	148	76	72	26	11	15	42	20	22
71	34	14	20	136	59	77	33	13	20	35	15	20
72	25	10	15	143	61	82	28	9	19	33	13	20
73	28	19	9	151	68	83	32	13	19	35	15	20
74	26	10	16	145	72	73	29	11	18	27	14	13
75～79	135	54	81	598	225	373	142	58	84	148	59	89
75	30	14	16	128	50	78	28	11	17	23	7	16
76	30	12	18	124	46	78	25	11	14	39	15	24
77	21	9	12	125	46	79	27	13	14	31	16	15
78	26	11	15	111	39	72	21	8	13	33	11	22
79	28	8	20	110	44	66	41	15	26	22	10	12
80～84	86	27	59	455	168	287	113	36	77	107	45	62
80	24	10	14	120	37	83	29	11	18	24	7	17
81	20	8	12	97	39	58	22	10	12	19	9	10
82	16	5	11	90	35	55	21	4	17	23	12	11
83	15	3	12	83	31	52	25	7	18	21	9	12
84	11	1	10	65	26	39	16	4	12	20	8	12
85～89	37	11	26	229	58	171	53	18	35	54	12	42
85	14	6	8	62	22	40	21	12	9	14	4	10
86	5	1	4	63	12	51	12	3	9	16	2	14
87	9	1	8	37	13	24	9	3	6	6	1	5
88	4	1	3	32	9	23	3	0	3	9	4	5
89	5	2	3	35	2	33	8	0	8	9	1	8
90～94	23	7	16	127	40	87	30	12	18	34	8	26
90	6	2	4	31	9	22	12	6	6	3	1	2
91	2	1	1	28	10	18	5	3	2	8	1	7
92	8	1	7	34	12	22	8	3	5	8	1	7
93	4	3	1	17	5	12	3	0	3	8	4	4
94	3	0	3	17	4	13	2	0	2	7	1	6
95～99	5	2	3	36	9	27	4	0	4	11	2	9
95	1	0	1	15	5	10	2	0	2	4	0	4
96	2	1	1	9	0	9	1	0	1	4	0	4
97	0	0	0	2	0	2	1	0	1	1	0	1
98	2	1	1	4	3	1	0	0	0	2	2	0
99	0	0	0	6	1	5	0	0	0	0	0	0
100以上	2	0	2	3	0	3	1	0	1	2	0	2
不詳者	0	0	0	0	0	0	0	0	0	0	0	0

町丁・男女・年齢別人口 - 北沢地域

平成19年1月1日

年齢	代 沢3丁目			代 沢4丁目			代 沢5丁目			池 尻4丁目(33～39番)		
	総数	男	女	総数	男	女	総数	男	女	総数	男	女
総数	1,768	853	915	3,873	1,901	1,972	2,610	1,249	1,361	819	407	412
0～4	64	39	25	104	58	46	58	34	24	14	9	5
0	12	8	4	23	11	12	16	11	5	2	1	1
1	11	4	7	25	14	11	13	7	6	3	3	0
2	15	11	4	15	8	7	5	1	4	4	3	1
3	17	11	6	20	10	10	17	10	7	3	0	3
4	9	5	4	21	15	6	7	5	2	2	2	0
5～9	82	44	38	122	74	48	59	30	29	34	22	12
5	19	10	9	20	14	6	12	8	4	4	1	3
6	17	9	8	30	21	9	11	4	7	7	5	2
7	20	8	12	23	13	10	13	5	8	7	5	2
8	13	11	2	22	10	12	10	7	3	6	4	2
9	13	6	7	27	16	11	13	6	7	10	7	3
10～14	78	47	31	132	81	51	66	34	32	34	18	16
10	18	10	8	22	13	9	12	7	5	6	4	2
11	11	8	3	28	16	12	17	10	7	5	1	4
12	21	13	8	30	19	11	10	3	7	4	3	1
13	14	6	8	24	16	8	10	4	6	11	5	6
14	14	10	4	28	17	11	17	10	7	8	5	3
15～19	72	31	41	133	68	65	77	29	48	29	14	15
15	15	7	8	30	16	14	17	11	6	3	1	2
16	12	6	6	23	10	13	10	4	6	4	2	2
17	19	6	13	25	12	13	18	6	12	10	7	3
18	15	7	8	26	13	13	8	2	6	4	2	2
19	11	5	6	29	17	12	24	6	18	8	2	6
20～24	108	55	53	254	131	123	205	84	121	66	33	33
20	18	7	11	37	19	18	23	6	17	8	3	5
21	19	10	9	44	24	20	31	10	21	8	4	4
22	19	8	11	46	23	23	41	16	25	15	7	8
23	24	14	10	59	30	29	59	27	32	13	6	7
24	28	16	12	68	35	33	51	25	26	22	13	9
25～29	151	75	76	461	229	232	336	170	166	97	51	46
25	24	11	13	83	42	41	57	25	32	17	9	8
26	36	22	14	93	46	47	66	38	28	19	9	10
27	31	16	15	92	49	43	69	37	32	16	9	7
28	31	12	19	114	59	55	73	36	37	18	12	6
29	29	14	15	79	33	46	71	34	37	27	12	15
30～34	168	82	86	415	204	211	303	151	152	89	41	48
30	30	11	19	91	43	48	62	32	30	19	11	8
31	31	23	8	94	46	48	62	28	34	22	11	11
32	39	21	18	77	42	35	73	37	36	21	13	8
33	40	14	26	76	35	41	63	34	29	9	0	9
34	28	13	15	77	38	39	43	20	23	18	6	12
35～39	153	79	74	364	188	176	243	130	113	72	36	36
35	38	16	22	85	44	41	57	33	24	17	9	8
36	31	17	14	59	31	28	68	33	35	20	7	13
37	22	10	12	62	38	24	35	22	13	10	5	5
38	31	19	12	78	42	36	47	24	23	10	5	5
39	31	17	14	80	33	47	36	18	18	15	10	5
40～44	150	68	82	271	131	140	217	107	110	71	41	30
40	29	18	11	53	28	25	28	14	14	13	8	5
41	32	14	18	66	32	34	41	23	18	15	10	5
42	29	15	14	55	32	23	53	27	26	12	8	4
43	35	12	23	57	22	35	51	21	30	16	7	9
44	25	9	16	40	17	23	44	22	22	15	8	7
45～49	134	64	70	271	132	139	151	82	69	50	29	21
45	23	13	10	59	33	26	39	22	17	8	4	4
46	36	16	20	52	22	30	37	20	17	13	9	4
47	29	14	15	63	28	35	30	16	14	9	7	2
48	20	6	14	47	27	20	30	12	18	11	4	7
49	26	15	11	50	22	28	15	12	3	9	5	4

町丁・男女・年齢別人口 - 北沢地域

平成19年1月1日

年齢	代 沢3丁目			代 沢4丁目			代 沢5丁目			池 尻4丁目(33～39番)		
	総数	男	女	総数	男	女	総数	男	女	総数	男	女
50～54	106	55	51	213	110	103	122	56	66	47	22	25
50	27	13	14	45	22	23	29	12	17	14	5	9
51	29	15	14	34	11	23	24	12	12	13	8	5
52	12	7	5	52	29	23	24	12	12	8	2	6
53	16	10	6	40	21	19	21	8	13	6	4	2
54	22	10	12	42	27	15	24	12	12	6	3	3
55～59	113	45	68	264	128	136	185	96	89	44	25	19
55	13	5	8	31	17	14	26	11	15	7	5	2
56	23	11	12	61	27	34	27	16	11	9	4	5
57	25	8	17	53	22	31	36	18	18	9	7	2
58	24	5	19	59	32	27	51	23	28	13	7	6
59	28	16	12	60	30	30	45	28	17	6	2	4
60～64	89	44	45	177	81	96	145	69	76	28	10	18
60	20	14	6	25	13	12	30	17	13	4	1	3
61	19	7	12	33	11	22	19	8	11	5	4	1
62	19	4	15	36	17	19	32	13	19	5	1	4
63	11	6	5	41	20	21	25	15	10	8	3	5
64	20	13	7	42	20	22	39	16	23	6	1	5
65～69	75	41	34	189	78	111	123	55	68	40	18	22
65	20	14	6	43	16	27	29	12	17	13	7	6
66	10	3	7	34	16	18	20	11	9	10	5	5
67	13	7	6	42	17	25	24	11	13	4	0	4
68	16	7	9	24	10	14	24	10	14	7	4	3
69	16	10	6	46	19	27	26	11	15	6	2	4
70～74	81	39	42	182	91	91	100	53	47	40	19	21
70	17	9	8	40	24	16	19	11	8	4	1	3
71	13	6	7	31	14	17	18	10	8	6	1	5
72	13	7	6	34	13	21	24	13	11	11	6	5
73	20	9	11	33	15	18	23	11	12	8	5	3
74	18	8	10	44	25	19	16	8	8	11	6	5
75～79	65	21	44	139	54	85	82	27	55	22	6	16
75	17	8	9	32	15	17	21	6	15	7	3	4
76	13	2	11	30	13	17	14	4	10	3	1	2
77	10	2	8	32	7	25	20	7	13	5	1	4
78	13	6	7	27	10	17	12	4	8	5	0	5
79	12	3	9	18	9	9	15	6	9	2	1	1
80～84	47	19	28	90	36	54	73	23	50	25	9	16
80	15	4	11	24	7	17	19	5	14	9	3	6
81	9	5	4	22	9	13	18	5	13	7	1	6
82	10	4	6	20	7	13	14	6	8	2	2	0
83	7	2	5	12	7	5	14	4	10	4	2	2
84	6	4	2	12	6	6	8	3	5	3	1	2
85～89	19	3	16	53	11	42	39	12	27	11	2	9
85	4	0	4	11	1	10	11	5	6	1	0	1
86	10	2	8	14	3	11	8	2	6	3	0	3
87	1	1	0	11	4	7	7	2	5	3	2	1
88	1	0	1	8	3	5	9	2	7	2	0	2
89	3	0	3	9	0	9	4	1	3	2	0	2
90～94	8	2	6	27	10	17	22	6	16	6	2	4
90	5	1	4	6	1	5	4	0	4	1	0	1
91	2	1	1	5	2	3	6	2	4	2	1	1
92	0	0	0	9	5	4	8	3	5	1	0	1
93	0	0	0	3	1	2	3	0	3	0	0	0
94	1	0	1	4	1	3	1	1	0	2	1	1
95～99	5	0	5	12	6	6	4	1	3	0	0	0
95	2	0	2	5	4	1	2	1	1	0	0	0
96	1	0	1	2	0	2	1	0	1	0	0	0
97	0	0	0	0	0	0	0	0	0	0	0	0
98	0	0	0	2	1	1	0	0	0	0	0	0
99	2	0	2	3	1	2	1	0	1	0	0	0
100以上	0	0	0	0	0	0	0	0	0	0	0	0
不詳者	0	0	0	0	0	0	0	0	0	0	0	0

## 町丁・男女・年齢別人口 - 北沢地域

平成19年1月1日

年齢	新代田まちづくり出張所			代田4丁目			代田5丁目			代田6丁目		
	総数	男	女	総数	男	女	総数	男	女	総数	男	女
総数	24,081	11,556	12,525	3,579	1,669	1,910	3,068	1,458	1,610	3,359	1,607	1,752
0～4	552	279	273	73	38	35	66	29	37	65	29	36
0	119	62	57	12	5	7	12	8	4	10	2	8
1	96	48	48	11	7	4	13	5	8	17	11	6
2	111	50	61	18	7	11	11	3	8	12	5	7
3	120	61	59	15	8	7	19	7	12	16	7	9
4	106	58	48	17	11	6	11	6	5	10	4	6
5～9	580	314	266	79	37	42	78	45	33	75	47	28
5	108	55	53	16	7	9	13	8	5	15	6	9
6	113	60	53	12	2	10	18	12	6	17	12	5
7	119	57	62	17	6	11	14	7	7	12	7	5
8	122	70	52	17	13	4	19	11	8	14	9	5
9	118	72	46	17	9	8	14	7	7	17	13	4
10～14	647	327	320	102	53	49	110	56	54	86	48	38
10	121	55	66	17	5	12	24	11	13	13	7	6
11	119	56	63	21	9	12	25	11	14	11	5	6
12	152	80	72	27	16	11	26	15	11	20	11	9
13	131	71	60	20	14	6	17	10	7	26	16	10
14	124	65	59	17	9	8	18	9	9	16	9	7
15～19	710	358	352	104	58	46	100	47	53	93	41	52
15	122	61	61	25	11	14	15	9	6	16	6	10
16	115	57	58	5	3	2	12	3	9	16	8	8
17	144	67	77	25	14	11	26	12	14	12	6	6
18	142	71	71	26	15	11	18	10	8	23	8	15
19	187	102	85	23	15	8	29	13	16	26	13	13
20～24	1,925	1,019	906	292	140	152	236	120	116	289	150	139
20	237	113	124	33	12	21	24	11	13	34	13	21
21	312	179	133	48	27	21	36	17	19	50	29	21
22	370	190	180	67	33	34	51	19	32	57	30	27
23	485	260	225	67	30	37	59	35	24	67	37	30
24	521	277	244	77	38	39	66	38	28	81	41	40
25～29	3,232	1,615	1,617	435	208	227	372	175	197	471	242	229
25	605	287	318	77	35	42	61	31	30	94	48	46
26	666	340	326	97	44	53	69	34	35	114	63	51
27	659	346	313	89	45	44	61	29	32	88	47	41
28	667	328	339	91	42	49	80	39	41	83	40	43
29	635	314	321	81	42	39	101	42	59	92	44	48
30～34	2,993	1,469	1,524	400	199	201	358	167	191	432	208	224
30	662	326	336	77	36	41	77	44	33	94	51	43
31	652	324	328	98	56	42	81	37	44	102	47	55
32	638	322	316	100	50	50	61	20	41	89	45	44
33	558	258	300	58	28	30	78	36	42	80	33	47
34	483	239	244	67	29	38	61	30	31	67	32	35
35～39	2,104	1,018	1,086	302	148	154	279	128	151	281	147	134
35	465	226	239	66	31	35	59	29	30	61	29	32
36	430	206	224	65	29	36	50	24	26	65	42	23
37	399	186	213	55	28	27	49	17	32	60	27	33
38	408	202	206	54	32	22	57	33	24	47	25	22
39	402	198	204	62	28	34	64	25	39	48	24	24
40～44	1,708	873	835	235	112	123	273	144	129	253	121	132
40	312	170	142	42	25	17	49	21	28	40	19	21
41	397	211	186	58	24	34	60	36	24	56	26	30
42	358	178	180	49	20	29	58	27	31	54	28	26
43	328	164	164	46	23	23	56	33	23	55	24	31
44	313	150	163	40	20	20	50	27	23	48	24	24
45～49	1,376	664	712	247	100	147	172	89	83	175	89	86
45	282	129	153	51	18	33	45	22	23	26	11	15
46	277	141	136	54	22	32	27	16	11	41	19	22
47	306	151	155	52	20	32	36	13	23	38	19	19
48	270	130	140	54	23	31	31	20	11	40	24	16
49	241	113	128	36	17	19	33	18	15	30	16	14

町丁・男女・年齢別人口 - 北沢地域

平成19年1月1日

年齢	新代田まちづくり出張所			代田4丁目			代田5丁目			代田6丁目		
	総数	男	女	総数	男	女	総数	男	女	総数	男	女
50～54	1,210	578	632	197	100	97	193	97	96	140	65	75
50	243	120	123	33	20	13	42	20	22	29	11	18
51	259	118	141	49	22	27	38	19	19	27	13	14
52	223	112	111	38	21	17	28	11	17	31	20	11
53	243	106	137	34	17	17	46	20	26	26	9	17
54	242	122	120	43	20	23	39	27	12	27	12	15
55～59	1,489	710	779	212	102	110	173	78	95	200	88	112
55	246	118	128	31	14	17	25	10	15	31	13	18
56	279	131	148	36	20	16	41	17	24	50	25	25
57	314	154	160	45	20	25	41	21	20	34	12	22
58	293	138	155	41	17	24	31	14	17	44	21	23
59	357	169	188	59	31	28	35	16	19	41	17	24
60～64	1,166	533	633	192	77	115	144	71	73	151	62	89
60	195	86	109	27	9	18	28	14	14	21	7	14
61	218	101	117	36	15	21	23	10	13	29	15	14
62	270	116	154	49	19	30	31	16	15	35	13	22
63	257	121	136	36	13	23	41	20	21	37	16	21
64	226	109	117	44	21	23	21	11	10	29	11	18
65～69	1,132	519	613	185	93	92	126	49	77	183	88	95
65	261	125	136	45	26	19	31	9	22	40	19	21
66	234	109	125	37	20	17	22	7	15	36	22	14
67	205	94	111	39	19	20	20	10	10	37	18	19
68	199	80	119	23	8	15	25	11	14	38	13	25
69	233	111	122	41	20	21	28	12	16	32	16	16
70～74	1,094	460	634	184	71	113	132	58	74	152	66	86
70	210	88	122	32	10	22	19	8	11	29	14	15
71	239	99	140	33	16	17	36	12	24	34	14	20
72	224	95	129	40	17	23	26	9	17	31	15	16
73	197	87	110	33	10	23	23	15	8	31	12	19
74	224	91	133	46	18	28	28	14	14	27	11	16
75～79	914	378	536	133	57	76	109	46	63	123	47	76
75	201	89	112	30	12	18	25	9	16	25	15	10
76	182	68	114	27	8	19	27	13	14	22	10	12
77	182	80	102	27	14	13	20	12	8	23	8	15
78	169	64	105	25	7	18	14	6	8	27	8	19
79	180	77	103	24	16	8	23	6	17	26	6	20
80～84	686	250	436	105	40	65	80	33	47	116	44	72
80	166	70	96	26	13	13	15	3	12	21	9	12
81	151	47	104	22	7	15	19	10	9	29	9	20
82	136	53	83	19	9	10	20	6	14	24	9	15
83	131	50	81	18	6	12	17	11	6	29	14	15
84	102	30	72	20	5	15	9	3	6	13	3	10
85～89	345	125	220	64	27	37	41	16	25	42	14	28
85	92	37	55	16	5	11	12	5	7	15	7	8
86	90	32	58	12	5	7	10	5	5	10	3	7
87	61	21	40	9	3	6	10	3	7	4	2	2
88	56	16	40	12	5	7	7	3	4	6	0	6
89	46	19	27	15	9	6	2	0	2	7	2	5
90～94	170	56	114	26	6	20	23	10	13	25	9	16
90	50	18	32	7	0	7	8	4	4	6	2	4
91	35	12	23	6	2	4	1	0	1	5	2	3
92	34	14	20	6	3	3	5	2	3	4	3	1
93	23	6	17	5	1	4	1	1	0	6	2	4
94	28	6	22	2	0	2	8	3	5	4	0	4
95～99	40	9	31	12	3	9	2	0	2	5	1	4
95	14	3	11	4	1	3	2	0	2	3	1	2
96	11	2	9	1	0	1	0	0	0	2	0	2
97	6	1	5	3	1	2	0	0	0	0	0	0
98	5	2	3	1	0	1	0	0	0	0	0	0
99	4	1	3	3	1	2	0	0	0	0	0	0
100以上	8	2	6	0	0	0	1	0	1	2	1	1
不詳者	0	0	0	0	0	0	0	0	0	0	0	0

町丁・男女・年齢別人口 - 北沢地域

平成19年1月1日

年齢	羽根木1丁目			羽根木2丁目			大原1丁目			大原2丁目		
	総数	男	女	総数	男	女	総数	男	女	総数	男	女
総数	2,636	1,247	1,389	3,787	1,794	1,993	5,021	2,478	2,543	2,631	1,303	1,328
0～4	73	34	39	101	61	40	119	55	64	55	33	22
0	11	4	7	25	17	8	40	20	20	9	6	3
1	14	4	10	15	7	8	14	5	9	12	9	3
2	18	8	10	19	13	6	22	7	15	11	7	4
3	8	5	3	23	12	11	28	17	11	11	5	6
4	22	13	9	19	12	7	15	6	9	12	6	6
5～9	56	35	21	123	70	53	119	52	67	50	28	22
5	10	6	4	29	17	12	17	7	10	8	4	4
6	7	6	1	25	11	14	25	10	15	9	7	2
7	16	10	6	29	16	13	23	7	16	8	4	4
8	10	7	3	20	12	8	28	12	16	14	6	8
9	13	6	7	20	14	6	26	16	10	11	7	4
10～14	64	34	30	116	51	65	116	57	59	53	28	25
10	8	2	6	22	10	12	24	12	12	13	8	5
11	12	5	7	15	7	8	25	12	13	10	7	3
12	18	9	9	29	13	16	24	13	11	8	3	5
13	12	7	5	24	8	16	24	11	13	8	5	3
14	14	11	3	26	13	13	19	9	10	14	5	9
15～19	94	43	51	141	68	73	119	71	48	59	30	29
15	14	8	6	27	14	13	18	10	8	7	3	4
16	19	8	11	36	20	16	17	9	8	10	6	4
17	16	5	11	23	10	13	29	15	14	13	5	8
18	19	9	10	23	11	12	24	15	9	9	3	6
19	26	13	13	32	13	19	31	22	9	20	13	7
20～24	230	117	113	263	152	111	402	227	175	213	113	100
20	38	19	19	47	28	19	42	21	21	19	9	10
21	42	24	18	46	30	16	51	34	17	39	18	21
22	43	21	22	54	33	21	70	37	33	28	17	11
23	48	24	24	55	32	23	119	66	53	70	36	34
24	59	29	30	61	29	32	120	69	51	57	33	24
25～29	402	201	201	391	186	205	780	410	370	381	193	188
25	71	31	40	74	35	39	159	78	81	69	29	40
26	91	46	45	82	43	39	144	77	67	69	33	36
27	92	43	49	72	36	36	173	97	76	84	49	35
28	78	45	33	83	36	47	166	83	83	86	43	43
29	70	36	34	80	36	44	138	75	63	73	39	34
30～34	339	159	180	423	203	220	659	338	321	382	195	187
30	71	28	43	99	44	55	158	84	74	86	39	47
31	71	35	36	90	40	50	138	67	71	72	42	30
32	76	35	41	81	45	36	143	75	68	88	52	36
33	61	27	34	79	35	44	126	67	59	76	32	44
34	60	34	26	74	39	35	94	45	49	60	30	30
35～39	208	101	107	321	149	172	480	229	251	233	116	117
35	46	18	28	78	38	40	115	59	56	40	22	18
36	45	21	24	65	26	39	99	45	54	41	19	22
37	36	15	21	61	28	33	82	45	37	56	26	30
38	44	23	21	59	28	31	99	38	61	48	23	25
39	37	24	13	58	29	29	85	42	43	48	26	22
40～44	171	78	93	268	135	133	328	187	141	180	96	84
40	32	15	17	37	22	15	66	39	27	46	29	17
41	37	17	20	59	27	32	78	53	25	49	28	21
42	34	18	16	69	33	36	63	33	30	31	19	12
43	33	12	21	45	26	19	65	33	32	28	13	15
44	35	16	19	58	27	31	56	29	27	26	7	19
45～49	140	72	68	243	111	132	260	129	131	139	74	65
45	34	18	16	51	19	32	43	27	16	32	14	18
46	30	16	14	48	24	24	45	23	22	32	21	11
47	31	19	12	59	30	29	55	26	29	35	24	11
48	25	10	15	40	19	21	59	26	33	21	8	13
49	20	9	11	45	19	26	58	27	31	19	7	12



町丁・男女・年齢別人口 - 北沢地域

平成19年1月1日

年齢	羽根木1丁目			羽根木2丁目			大原1丁目			大原2丁目		
	総数	男	女	総数	男	女	総数	男	女	総数	男	女
50～54	119	49	70	216	103	113	228	104	124	117	60	57
50	24	6	18	45	25	20	44	22	22	26	16	10
51	29	15	14	44	17	27	48	22	26	24	10	14
52	26	16	10	37	13	24	37	20	17	26	11	15
53	20	7	13	50	22	28	46	18	28	21	13	8
54	20	5	15	40	26	14	53	22	31	20	10	10
55～59	163	81	82	249	115	134	335	179	156	157	67	90
55	34	17	17	42	19	23	55	33	22	28	12	16
56	26	12	14	47	21	26	57	27	30	22	9	13
57	31	15	16	51	25	26	72	40	32	40	21	19
58	27	14	13	49	26	23	63	29	34	38	17	21
59	45	23	22	60	24	36	88	50	38	29	8	21
60～64	121	56	65	197	97	100	218	94	124	143	76	67
60	20	8	12	33	15	18	40	15	25	26	18	8
61	29	13	16	37	17	20	42	19	23	22	12	10
62	25	10	15	49	22	27	49	22	27	32	14	18
63	24	11	13	39	22	17	44	21	23	36	18	18
64	23	14	9	39	21	18	43	17	26	27	14	13
65～69	115	56	59	200	79	121	198	92	106	125	62	63
65	26	14	12	44	17	27	39	16	23	36	24	12
66	24	13	11	40	13	27	43	17	26	32	17	15
67	15	5	10	44	21	23	33	16	17	17	5	12
68	18	10	8	34	11	23	41	22	19	20	5	15
69	32	14	18	38	17	21	42	21	21	20	11	9
70～74	122	50	72	181	87	94	205	80	125	118	48	70
70	23	11	12	33	14	19	48	20	28	26	11	15
71	29	13	16	41	18	23	42	16	26	24	10	14
72	18	8	10	40	19	21	42	18	24	27	9	18
73	25	10	15	30	17	13	35	15	20	20	8	12
74	27	8	19	37	19	18	38	11	27	21	10	11
75～79	98	41	57	146	63	83	194	79	115	111	45	66
75	29	12	17	30	15	15	41	17	24	21	9	12
76	19	5	14	31	10	21	40	17	23	16	5	11
77	16	6	10	30	13	17	47	20	27	19	7	12
78	16	7	9	28	11	17	34	15	19	25	10	15
79	18	11	7	27	14	13	32	10	22	30	14	16
80～84	68	23	45	119	36	83	137	51	86	61	23	38
80	15	7	8	32	15	17	40	15	25	17	8	9
81	13	5	8	30	3	27	28	11	17	10	2	8
82	22	8	14	17	6	11	22	8	14	12	7	5
83	9	1	8	23	5	18	23	10	13	12	3	9
84	9	2	7	17	7	10	24	7	17	10	3	7
85～89	28	12	16	57	18	39	77	28	49	36	10	26
85	12	6	6	11	5	6	17	6	11	9	3	6
86	7	2	5	16	4	12	24	9	15	11	4	7
87	1	0	1	11	4	7	17	8	9	9	1	8
88	5	3	2	10	1	9	11	3	8	5	1	4
89	3	1	2	9	4	5	8	2	6	2	1	1
90～94	20	4	16	26	10	16	33	11	22	17	6	11
90	6	2	4	9	3	6	8	6	2	6	1	5
91	2	0	2	7	2	5	10	2	8	4	4	0
92	7	2	5	2	2	0	7	2	5	3	0	3
93	3	0	3	3	2	1	3	0	3	2	0	2
94	2	0	2	5	1	4	5	1	4	2	1	1
95～99	3	1	2	4	0	4	13	4	9	1	0	1
95	1	0	1	2	0	2	2	1	1	0	0	0
96	0	0	0	1	0	1	7	2	5	0	0	0
97	0	0	0	1	0	1	1	0	1	1	0	1
98	2	1	1	0	0	0	2	1	1	0	0	0
99	0	0	0	0	0	0	1	0	1	0	0	0
100以上	2	0	2	2	0	2	1	1	0	0	0	0
不詳者	0	0	0	0	0	0	0	0	0	0	0	0

町丁・男女・年齢別人口 - 北沢地域

平成19年1月1日

年齢	北沢出張所			北沢1丁目			北沢2丁目			北沢3丁目		
	総数	男	女	総数	男	女	総数	男	女	総数	男	女
総数	17,765	8,602	9,163	4,669	2,234	2,435	2,671	1,266	1,405	3,090	1,483	1,607
0～4	441	221	220	142	75	67	52	26	26	72	34	38
0	95	59	36	33	20	13	11	6	5	15	9	6
1	83	40	43	20	10	10	11	4	7	18	7	11
2	88	37	51	23	11	12	11	5	6	14	8	6
3	84	40	44	35	19	16	11	6	5	12	5	7
4	91	45	46	31	15	16	8	5	3	13	5	8
5～9	420	213	207	136	69	67	42	15	27	63	37	26
5	85	38	47	21	9	12	8	2	6	15	10	5
6	79	41	38	27	15	12	8	3	5	9	6	3
7	86	47	39	31	18	13	8	2	6	13	7	6
8	89	44	45	32	14	18	8	2	6	13	7	6
9	81	43	38	25	13	12	10	6	4	13	7	6
10～14	382	201	181	113	62	51	43	25	18	58	24	34
10	80	37	43	30	19	11	4	1	3	11	4	7
11	81	47	34	18	11	7	15	10	5	11	4	7
12	72	47	25	20	13	7	6	6	0	10	3	7
13	80	46	34	22	11	11	8	4	4	18	9	9
14	69	24	45	23	8	15	10	4	6	8	4	4
15～19	522	272	250	153	90	63	75	36	39	96	45	51
15	91	48	43	25	14	11	10	4	6	23	12	11
16	80	46	34	21	12	9	15	12	3	15	9	6
17	108	55	53	33	21	12	14	4	10	21	8	13
18	111	57	54	30	20	10	17	9	8	19	8	11
19	132	66	66	44	23	21	19	7	12	18	8	10
20～24	1,395	692	703	372	191	181	214	97	117	242	118	124
20	173	87	86	52	28	24	32	13	19	27	15	12
21	215	107	108	68	35	33	33	20	13	37	19	18
22	284	153	131	63	37	26	39	17	22	46	21	25
23	328	153	175	89	46	43	39	15	24	56	21	35
24	395	192	203	100	45	55	71	32	39	76	42	34
25～29	2,203	1,131	1,072	571	276	295	372	169	203	401	201	200
25	397	201	196	93	47	46	65	28	37	62	22	40
26	445	218	227	121	61	60	71	29	42	81	36	45
27	474	240	234	116	46	70	81	35	46	103	56	47
28	419	215	204	111	54	57	76	31	45	75	47	28
29	468	257	211	130	68	62	79	46	33	80	40	40
30～34	2,026	1,038	988	522	248	274	326	172	154	370	192	178
30	466	246	220	108	49	59	77	46	31	89	52	37
31	387	181	206	97	40	57	71	33	38	68	28	40
32	414	220	194	108	56	52	74	42	32	75	41	34
33	390	192	198	108	52	56	54	25	29	70	32	38
34	369	199	170	101	51	50	50	26	24	68	39	29
35～39	1,635	854	781	462	235	227	230	126	104	286	154	132
35	381	190	191	114	60	54	50	25	25	70	31	39
36	329	180	149	75	42	33	58	31	27	65	40	25
37	291	158	133	84	40	44	41	20	21	48	32	16
38	320	168	152	95	44	51	43	28	15	57	30	27
39	314	158	156	94	49	45	38	22	16	46	21	25
40～44	1,326	693	633	392	197	195	189	105	84	190	108	82
40	244	131	113	71	35	36	35	21	14	32	24	8
41	323	168	155	92	51	41	43	19	24	48	27	21
42	263	142	121	76	40	36	36	23	13	39	24	15
43	255	125	130	87	40	47	31	19	12	31	10	21
44	241	127	114	66	31	35	44	23	21	40	23	17
45～49	1,044	509	535	288	133	155	144	68	76	171	84	87
45	220	114	106	59	29	30	22	9	13	40	19	21
46	212	105	107	61	28	33	27	13	14	37	17	20
47	224	104	120	62	27	35	34	16	18	28	13	15
48	189	94	95	49	24	25	32	16	16	35	19	16
49	199	92	107	57	25	32	29	14	15	31	16	15

町丁・男女・年齢別人口 - 北沢地域

平成19年1月1日

年齢	北沢出張所			北沢1丁目			北沢2丁目			北沢3丁目		
	総数	男	女	総数	男	女	総数	男	女	総数	男	女
50～54	927	471	456	256	129	127	145	65	80	145	76	69
50	184	101	83	56	24	32	22	13	9	24	11	13
51	173	87	86	43	24	19	25	11	14	26	16	10
52	194	108	86	55	31	24	31	16	15	33	16	17
53	191	92	99	43	17	26	28	11	17	36	21	15
54	185	83	102	59	33	26	39	14	25	26	12	14
55～59	1,131	522	609	270	122	148	191	87	104	195	77	118
55	166	69	97	41	16	25	32	12	20	27	9	18
56	199	103	96	48	27	21	33	17	16	36	17	19
57	243	116	127	53	23	30	41	18	23	36	15	21
58	251	110	141	63	26	37	47	22	25	40	16	24
59	272	124	148	65	30	35	38	18	20	56	20	36
60～64	901	428	473	222	106	116	146	75	71	165	77	88
60	150	61	89	40	18	22	27	9	18	30	14	16
61	151	76	75	38	19	19	20	12	8	29	14	15
62	189	92	97	43	22	21	29	18	11	39	18	21
63	216	98	118	56	25	31	38	19	19	34	13	21
64	195	101	94	45	22	23	32	17	15	33	18	15
65～69	873	395	478	192	81	111	140	65	75	162	72	90
65	184	98	86	46	24	22	30	11	19	25	14	11
66	176	75	101	43	18	25	25	9	16	28	15	13
67	172	83	89	41	18	23	31	16	15	35	12	23
68	154	64	90	32	9	23	25	16	9	34	13	21
69	187	75	112	30	12	18	29	13	16	40	18	22
70～74	845	355	490	206	90	116	109	46	63	154	68	86
70	177	69	108	43	18	25	25	8	17	35	16	19
71	200	88	112	43	18	25	32	13	19	32	16	16
72	147	56	91	41	20	21	23	11	12	27	8	19
73	163	73	90	36	19	17	17	9	8	31	13	18
74	158	69	89	43	15	28	12	5	7	29	15	14
75～79	692	282	410	159	62	97	103	47	56	135	51	84
75	156	64	92	36	13	23	25	11	14	29	12	17
76	112	56	56	26	13	13	25	14	11	21	10	11
77	156	52	104	29	11	18	20	7	13	34	11	23
78	151	60	91	46	16	30	18	8	10	28	10	18
79	117	50	67	22	9	13	15	7	8	23	8	15
80～84	526	194	332	104	37	67	72	19	53	97	38	59
80	117	48	69	22	8	14	13	2	11	24	11	13
81	117	43	74	23	7	16	21	6	15	20	6	14
82	101	44	57	19	5	14	11	4	7	19	9	10
83	92	31	61	15	7	8	11	2	9	19	6	13
84	99	28	71	25	10	15	16	5	11	15	6	9
85～89	294	79	215	78	24	54	40	8	32	58	16	42
85	88	23	65	28	11	17	5	1	4	18	2	16
86	63	17	46	15	3	12	12	4	8	11	4	7
87	53	13	40	16	3	13	8	0	8	9	3	6
88	49	16	33	10	4	6	7	2	5	13	5	8
89	41	10	31	9	3	6	8	1	7	7	2	5
90～94	131	45	86	22	6	16	30	12	18	24	10	14
90	28	10	18	7	1	6	5	2	3	5	2	3
91	34	13	21	9	2	7	6	2	4	6	3	3
92	27	12	15	2	1	1	5	3	2	7	4	3
93	20	4	16	1	1	0	6	1	5	3	0	3
94	22	6	16	3	1	2	8	4	4	3	1	2
95～99	45	7	38	9	1	8	8	3	5	4	1	3
95	12	0	12	3	0	3	2	0	2	1	0	1
96	13	5	8	1	1	0	3	2	1	2	1	1
97	9	0	9	2	0	2	1	0	1	0	0	0
98	6	1	5	1	0	1	1	0	1	1	0	1
99	5	1	4	2	0	2	1	1	0	0	0	0
100以上	6	0	6	0	0	0	0	0	0	2	0	2
不詳者	0	0	0	0	0	0	0	0	0	0	0	0

町丁・男女・年齢別人口 - 北沢地域

平成19年1月1日

年齢	北沢4丁目			北沢5丁目			松原まちづくり出張所			松原1丁目		
	総数	男	女	総数	男	女	総数	男	女	総数	男	女
総数	3,260	1,629	1,631	4,075	1,990	2,085	27,293	12,849	14,444	5,867	2,780	3,087
0～4	71	37	34	104	49	55	695	352	343	126	68	58
0	15	11	4	21	13	8	144	80	64	32	19	13
1	15	6	9	19	13	6	159	80	79	27	15	12
2	12	6	6	28	7	21	115	64	51	21	12	9
3	13	5	8	13	5	8	139	60	79	25	14	11
4	16	9	7	23	11	12	138	68	70	21	8	13
5～9	84	49	35	95	43	52	763	375	388	129	59	70
5	20	9	11	21	8	13	158	84	74	22	11	11
6	15	8	7	20	9	11	158	79	79	33	18	15
7	18	12	6	16	8	8	152	67	85	24	8	16
8	17	13	4	19	8	11	163	78	85	22	9	13
9	14	7	7	19	10	9	132	67	65	28	13	15
10～14	72	38	34	96	52	44	808	408	400	149	73	76
10	19	5	14	16	8	8	137	68	69	25	13	12
11	12	6	6	25	16	9	156	77	79	30	14	16
12	22	17	5	14	8	6	171	88	83	30	16	14
13	13	7	6	19	15	4	179	86	93	39	17	22
14	6	3	3	22	5	17	165	89	76	25	13	12
15～19	101	54	47	97	47	50	992	517	475	190	102	88
15	18	11	7	15	7	8	177	87	90	35	15	20
16	13	5	8	16	8	8	190	103	87	31	19	12
17	25	15	10	15	7	8	158	84	74	30	15	15
18	20	8	12	25	12	13	200	101	99	36	21	15
19	25	15	10	26	13	13	267	142	125	58	32	26
20～24	263	146	117	304	140	164	2,326	1,183	1,143	587	297	290
20	33	17	16	29	14	15	332	204	128	69	43	26
21	31	17	14	46	16	30	362	176	186	86	52	34
22	63	36	27	73	42	31	445	226	219	105	48	57
23	64	39	25	80	32	48	562	261	301	154	71	83
24	72	37	35	76	36	40	625	316	309	173	83	90
25～29	383	212	171	476	273	203	3,367	1,679	1,688	834	409	425
25	79	42	37	98	62	36	669	325	344	158	76	82
26	78	36	42	94	56	38	686	356	330	167	84	83
27	79	46	33	95	57	38	718	344	374	192	94	98
28	68	40	28	89	43	46	701	350	351	175	80	95
29	79	48	31	100	55	45	593	304	289	142	75	67
30～34	360	183	177	448	243	205	2,932	1,456	1,476	612	328	284
30	82	46	36	110	53	57	685	341	344	146	84	62
31	66	32	34	85	48	37	579	293	286	119	65	54
32	78	35	43	79	46	33	606	300	306	147	83	64
33	69	37	32	89	46	43	539	264	275	102	49	53
34	65	33	32	85	50	35	523	258	265	98	47	51
35～39	297	149	148	360	190	170	2,282	1,073	1,209	456	219	237
35	65	29	36	82	45	37	504	216	288	106	43	63
36	63	32	31	68	35	33	467	228	239	99	46	53
37	50	29	21	68	37	31	423	200	223	91	37	54
38	50	27	23	75	39	36	465	227	238	95	57	38
39	69	32	37	67	34	33	423	202	221	65	36	29
40～44	267	135	132	288	148	140	1,962	903	1,059	370	170	200
40	57	26	31	49	25	24	328	154	174	60	26	34
41	53	27	26	87	44	43	418	189	229	66	32	34
42	52	24	28	60	31	29	439	196	243	96	47	49
43	55	32	23	51	24	27	409	201	208	75	34	41
44	50	26	24	41	24	17	368	163	205	73	31	42
45～49	190	95	95	251	129	122	1,746	866	880	332	171	161
45	42	23	19	57	34	23	368	190	178	70	41	29
46	42	21	21	45	26	19	391	193	198	70	36	34
47	39	19	20	61	29	32	322	167	155	71	32	39
48	28	13	15	45	22	23	333	164	169	54	31	23
49	39	19	20	43	18	25	332	152	180	67	31	36

町丁・男女・年齢別人口 - 北沢地域

平成19年1月1日

年齢	北沢4丁目			北沢5丁目			松原まちづくり出張所			松原1丁目		
	総数	男	女	総数	男	女	総数	男	女	総数	男	女
50～54	176	95	81	205	106	99	1,446	699	747	318	162	156
50	35	25	10	47	28	19	302	146	156	71	33	38
51	39	18	21	40	18	22	260	123	137	59	30	29
52	40	24	16	35	21	14	298	152	146	65	34	31
53	36	21	15	48	22	26	286	135	151	63	28	35
54	26	7	19	35	17	18	300	143	157	60	37	23
55～59	184	90	94	291	146	145	1,791	851	940	414	189	225
55	23	10	13	43	22	21	285	145	140	72	37	35
56	32	17	15	50	25	25	357	162	195	84	34	50
57	42	22	20	71	38	33	378	178	200	84	45	39
58	37	19	18	64	27	37	363	171	192	94	38	56
59	50	22	28	63	34	29	408	195	213	80	35	45
60～64	164	76	88	204	94	110	1,428	648	780	341	157	184
60	24	11	13	29	9	20	271	129	142	70	35	35
61	30	13	17	34	18	16	253	109	144	54	23	31
62	40	17	23	38	17	21	298	128	170	76	30	46
63	40	20	20	48	21	27	324	163	161	78	44	34
64	30	15	15	55	29	26	282	119	163	63	25	38
65～69	169	73	96	210	104	106	1,288	562	726	282	130	152
65	32	17	15	51	32	19	294	129	165	61	34	27
66	39	14	25	41	19	22	271	123	148	60	33	27
67	28	15	13	37	22	15	248	102	146	52	22	30
68	27	10	17	36	16	20	212	89	123	48	18	30
69	43	17	26	45	15	30	263	119	144	61	23	38
70～74	176	70	106	200	81	119	1,221	490	731	237	95	142
70	39	14	25	35	13	22	269	109	160	40	21	19
71	48	20	28	45	21	24	256	105	151	58	28	30
72	26	7	19	30	10	20	242	98	144	49	19	30
73	36	15	21	43	17	26	223	87	136	46	14	32
74	27	14	13	47	20	27	231	91	140	44	13	31
75～79	131	58	73	164	64	100	964	377	587	208	66	142
75	35	17	18	31	11	20	209	83	126	42	9	33
76	15	9	6	25	10	15	199	82	117	47	17	30
77	32	11	21	41	12	29	202	89	113	50	18	32
78	21	9	12	38	17	21	182	70	112	31	13	18
79	28	12	16	29	14	15	172	53	119	38	9	29
80～84	108	47	61	145	53	92	691	241	450	147	42	105
80	24	11	13	34	16	18	177	68	109	31	11	20
81	29	13	16	24	11	13	174	62	112	34	10	24
82	22	12	10	30	14	16	125	43	82	22	7	15
83	12	5	7	35	11	24	112	32	80	37	7	30
84	21	6	15	22	1	21	103	36	67	23	7	16
85～89	45	14	31	73	17	56	340	105	235	71	24	47
85	10	2	8	27	7	20	85	28	57	17	5	12
86	14	4	10	11	2	9	75	20	55	15	2	13
87	9	4	5	11	3	8	80	31	49	18	9	9
88	5	3	2	14	2	12	53	11	42	13	5	8
89	7	1	6	10	3	7	47	15	32	8	3	5
90～94	12	6	6	43	11	32	188	50	138	50	15	35
90	2	1	1	9	4	5	48	18	30	11	4	7
91	7	4	3	6	2	4	47	14	33	15	6	9
92	0	0	0	13	4	9	33	7	26	11	2	9
93	2	1	1	8	1	7	30	8	22	9	2	7
94	1	0	1	7	0	7	30	3	27	4	1	3
95～99	6	2	4	18	0	18	57	13	44	11	4	7
95	0	0	0	6	0	6	28	10	18	5	2	3
96	3	1	2	4	0	4	14	2	12	5	2	3
97	1	0	1	5	0	5	11	0	11	1	0	1
98	2	1	1	1	0	1	2	0	2	0	0	0
99	0	0	0	2	0	2	2	1	1	0	0	0
100以上	1	0	1	3	0	3	6	1	5	3	0	3
不詳者	0	0	0	0	0	0	0	0	0	0	0	0

## 町丁・男女・年齢別人口 - 北沢地域

平成19年1月1日

年齢	松原2丁目			松原3丁目			松原4丁目			松原5丁目		
	総数	男	女	総数	男	女	総数	男	女	総数	男	女
総数	4,470	2,100	2,370	4,913	2,308	2,605	3,199	1,501	1,698	5,317	2,495	2,822
0～4	87	46	41	142	69	73	97	48	49	115	56	59
0	20	14	6	35	18	17	12	5	7	22	14	8
1	21	7	14	38	17	21	18	13	5	23	9	14
2	16	10	6	20	14	6	20	9	11	23	10	13
3	15	6	9	25	7	18	20	8	12	21	11	10
4	15	9	6	24	13	11	27	13	14	26	12	14
5～9	99	52	47	133	66	67	119	54	65	166	88	78
5	20	11	9	27	20	7	25	10	15	37	21	16
6	23	12	11	27	10	17	18	13	5	30	15	15
7	17	9	8	24	14	10	26	7	19	34	14	20
8	21	13	8	29	12	17	30	14	16	37	17	20
9	18	7	11	26	10	16	20	10	10	28	21	7
10～14	85	38	47	130	71	59	149	80	69	191	93	98
10	15	7	8	25	12	13	21	10	11	34	18	16
11	19	7	12	19	10	9	31	23	8	42	17	25
12	14	6	8	32	16	16	36	17	19	37	24	13
13	17	8	9	24	16	8	28	10	18	42	20	22
14	20	10	10	30	17	13	33	20	13	36	14	22
15～19	158	92	66	155	79	76	136	66	70	236	121	115
15	30	17	13	29	12	17	22	10	12	41	24	17
16	33	19	14	31	13	18	27	16	11	50	25	25
17	22	13	9	25	17	8	22	13	9	37	15	22
18	26	15	11	29	16	13	31	12	19	50	25	25
19	47	28	19	41	21	20	34	15	19	58	32	26
20～24	416	198	218	427	220	207	224	121	103	389	199	190
20	61	38	23	60	37	23	48	31	17	54	34	20
21	60	26	34	67	27	40	35	14	21	60	33	27
22	67	31	36	100	51	49	39	21	18	68	38	30
23	107	48	59	97	49	48	50	30	20	93	36	57
24	121	55	66	103	56	47	52	25	27	114	58	56
25～29	638	315	323	558	268	290	273	135	138	627	325	302
25	120	58	62	122	57	65	56	28	28	124	62	62
26	125	57	68	109	56	53	68	33	35	130	69	61
27	144	67	77	107	53	54	53	21	32	124	65	59
28	141	74	67	122	56	66	42	26	16	132	69	63
29	108	59	49	98	46	52	54	27	27	117	60	57
30～34	503	249	254	552	275	277	282	137	145	546	266	280
30	129	67	62	121	59	62	58	27	31	128	60	68
31	102	45	57	111	65	46	48	27	21	118	54	64
32	99	50	49	107	47	60	62	30	32	104	50	54
33	91	47	44	109	53	56	58	24	34	94	49	45
34	82	40	42	104	51	53	56	29	27	102	53	49
35～39	399	194	205	397	200	197	246	112	134	460	197	263
35	103	40	63	78	40	38	57	23	34	100	46	54
36	79	45	34	84	46	38	52	27	25	92	35	57
37	67	35	32	73	40	33	39	16	23	84	40	44
38	80	35	45	81	41	40	40	22	18	98	44	54
39	70	39	31	81	33	48	58	24	34	86	32	54
40～44	318	151	167	333	156	177	258	113	145	392	183	209
40	55	28	27	66	34	32	40	14	26	67	36	31
41	72	30	42	82	37	45	54	25	29	81	37	44
42	78	38	40	69	25	44	58	24	34	79	34	45
43	59	32	27	56	32	24	61	28	33	84	36	48
44	54	23	31	60	28	32	45	22	23	81	40	41
45～49	245	116	129	366	186	180	234	113	121	357	173	184
45	64	29	35	67	34	33	44	23	21	80	41	39
46	43	19	24	82	39	43	56	30	26	79	41	38
47	51	24	27	64	40	24	35	17	18	64	31	33
48	44	21	23	76	37	39	48	25	23	70	31	39
49	43	23	20	77	36	41	51	18	33	64	29	35

町丁・男女・年齢別人口 - 北沢地域

平成19年1月1日

年齢	松原2丁目			松原3丁目			松原4丁目			松原5丁目		
	総数	男	女	総数	男	女	総数	男	女	総数	男	女
50～54	214	111	103	268	129	139	199	99	100	274	119	155
50	52	27	25	54	27	27	30	14	16	67	29	38
51	37	21	16	50	20	30	34	17	17	52	23	29
52	37	19	18	59	32	27	43	21	22	51	22	29
53	43	22	21	51	25	26	48	28	20	50	17	33
54	45	22	23	54	25	29	44	19	25	54	28	26
55～59	257	119	138	351	150	201	214	106	108	338	174	164
55	32	15	17	60	28	32	32	16	16	58	32	26
56	40	20	20	65	23	42	42	19	23	74	38	36
57	67	27	40	76	29	47	45	21	24	65	33	32
58	52	25	27	74	37	37	43	23	20	55	28	27
59	66	32	34	76	33	43	52	27	25	86	43	43
60～64	231	101	130	245	118	127	162	68	94	283	126	157
60	42	16	26	43	24	19	29	13	16	56	26	30
61	38	19	19	49	25	24	27	11	16	60	22	38
62	45	20	25	46	19	27	32	14	18	56	26	30
63	55	26	29	61	31	30	36	15	21	57	27	30
64	51	20	31	46	19	27	38	15	23	54	25	29
65～69	252	102	150	205	78	127	160	78	82	255	121	134
65	58	26	32	51	19	32	39	18	21	58	24	34
66	58	15	43	44	21	23	29	17	12	51	24	27
67	43	16	27	35	11	24	32	15	17	60	26	34
68	40	21	19	39	9	30	24	12	12	41	21	20
69	53	24	29	36	18	18	36	16	20	45	26	19
70～74	220	90	130	220	91	129	179	69	110	231	91	140
70	59	23	36	55	23	32	42	15	27	46	15	31
71	44	16	28	48	20	28	27	13	14	46	17	29
72	40	20	20	41	12	29	36	13	23	49	21	28
73	40	15	25	38	18	20	36	16	20	40	15	25
74	37	16	21	38	18	20	38	12	26	50	23	27
75～79	146	60	86	191	74	117	106	54	52	189	75	114
75	35	13	22	36	19	17	23	11	12	42	17	25
76	27	11	16	35	12	23	26	16	10	35	15	20
77	33	17	16	45	22	23	16	10	6	30	11	19
78	26	10	16	35	11	24	23	10	13	48	19	29
79	25	9	16	40	10	30	18	7	11	34	13	21
80～84	111	41	70	147	49	98	81	30	51	135	49	86
80	32	10	22	39	13	26	20	10	10	39	16	23
81	30	13	17	42	17	25	19	4	15	32	11	21
82	11	6	5	24	5	19	20	9	11	28	8	20
83	15	4	11	22	7	15	10	3	7	16	6	10
84	23	8	15	20	7	13	12	4	8	20	8	12
85～89	57	18	39	50	18	32	46	12	34	81	23	58
85	17	6	11	10	4	6	12	4	8	21	7	14
86	13	4	9	12	4	8	9	2	7	18	5	13
87	15	4	11	10	7	3	9	3	6	18	4	14
88	5	1	4	10	2	8	7	2	5	11	0	11
89	7	3	4	8	1	7	9	1	8	13	7	6
90～94	23	5	18	34	11	23	27	4	23	39	13	26
90	7	4	3	9	3	6	9	2	7	7	5	2
91	5	1	4	7	3	4	6	1	5	10	2	8
92	3	0	3	7	2	5	7	1	6	5	2	3
93	2	0	2	6	3	3	3	0	3	7	2	5
94	6	0	6	5	0	5	2	0	2	10	2	8
95～99	11	2	9	8	0	8	6	1	5	13	3	10
95	4	2	2	3	0	3	3	1	2	6	2	4
96	3	0	3	2	0	2	1	0	1	2	0	2
97	4	0	4	1	0	1	2	0	2	3	0	3
98	0	0	0	1	0	1	0	0	0	1	0	1
99	0	0	0	1	0	1	0	0	0	1	1	0
100以上	0	0	0	1	0	1	1	1	0	0	0	0
不詳者	0	0	0	0	0	0	0	0	0	0	0	0

町丁・男女・年齢別人口 - 北沢地域

平成19年1月1日

年齢	松原6丁目			松沢まちづくり出張所			赤堤1丁目			赤堤2丁目		
	総数	男	女	総数	男	女	総数	男	女	総数	男	女
総数	3,527	1,665	1,862	31,067	14,797	16,270	4,234	1,936	2,298	3,516	1,632	1,884
0～4	128	65	63	977	507	470	145	68	77	96	47	49
0	23	10	13	200	98	102	27	13	14	20	6	14
1	32	19	13	205	112	93	32	14	18	25	15	10
2	15	9	6	191	92	99	21	8	13	14	6	8
3	33	14	19	190	106	84	36	21	15	12	9	3
4	25	13	12	191	99	92	29	12	17	25	11	14
5～9	117	56	61	1,093	568	525	147	62	85	122	59	63
5	27	11	16	213	104	109	27	14	13	25	12	13
6	27	11	16	215	113	102	30	12	18	24	10	14
7	27	15	12	220	117	103	30	14	16	23	12	11
8	24	13	11	217	120	97	30	13	17	22	12	10
9	12	6	6	228	114	114	30	9	21	28	13	15
10～14	104	53	51	1,149	570	579	165	82	83	105	50	55
10	17	8	9	246	130	116	36	18	18	21	12	9
11	15	6	9	221	103	118	27	13	14	16	8	8
12	22	9	13	232	122	110	37	18	19	26	12	14
13	29	15	14	224	104	120	33	16	17	22	10	12
14	21	15	6	226	111	115	32	17	15	20	8	12
15～19	117	57	60	1,175	611	564	172	86	86	119	64	55
15	20	9	11	217	109	108	36	17	19	28	15	13
16	18	11	7	224	115	109	43	25	18	21	11	10
17	22	11	11	224	112	112	24	13	11	15	10	5
18	28	12	16	223	112	111	37	20	17	25	10	15
19	29	14	15	287	163	124	32	11	21	30	18	12
20～24	283	148	135	2,174	1,130	1,044	267	116	151	219	114	105
20	40	21	19	314	174	140	33	14	19	39	21	18
21	54	24	30	396	223	173	47	21	26	36	21	15
22	66	37	29	457	245	212	63	28	35	44	20	24
23	61	27	34	490	232	258	63	24	39	45	21	24
24	62	39	23	517	256	261	61	29	32	55	31	24
25～29	437	227	210	3,024	1,481	1,543	429	201	228	345	154	191
25	89	44	45	558	276	282	78	31	47	62	38	24
26	87	57	30	624	303	321	96	42	54	71	28	43
27	98	44	54	612	307	305	96	51	45	57	21	36
28	89	45	44	625	306	319	70	37	33	78	37	41
29	74	37	37	605	289	316	89	40	49	77	30	47
30～34	437	201	236	3,014	1,489	1,525	405	179	226	360	178	182
30	103	44	59	620	317	303	80	30	50	68	37	31
31	81	37	44	632	306	326	92	43	49	75	36	39
32	87	40	47	549	273	276	83	35	48	56	27	29
33	85	42	43	637	314	323	76	35	41	85	45	40
34	81	38	43	576	279	297	74	36	38	76	33	43
35～39	324	151	173	2,801	1,347	1,454	360	163	197	337	167	170
35	60	24	36	556	265	291	67	30	37	55	28	27
36	61	29	32	511	236	275	64	33	31	68	36	32
37	69	32	37	561	266	295	72	32	40	71	33	38
38	71	28	43	603	298	305	81	38	43	74	33	41
39	63	38	25	570	282	288	76	30	46	69	37	32
40～44	291	130	161	2,389	1,166	1,223	312	143	169	255	125	130
40	40	16	24	421	211	210	61	29	32	43	20	23
41	63	28	35	539	259	280	59	31	28	61	32	29
42	59	28	31	478	240	238	57	26	31	54	24	30
43	74	39	35	469	222	247	69	26	43	49	21	28
44	55	19	36	482	234	248	66	31	35	48	28	20
45～49	212	107	105	2,122	1,043	1,079	322	157	165	222	102	120
45	43	22	21	477	233	244	70	31	39	42	17	25
46	61	28	33	460	210	250	78	32	46	55	21	34
47	37	23	14	402	212	190	61	35	26	41	28	13
48	41	19	22	410	206	204	63	32	31	46	19	27
49	30	15	15	373	182	191	50	27	23	38	17	21



町丁・男女・年齢別人口 - 北沢地域

平成19年1月1日

年齢	松原6丁目			松沢まちづくり出張所			赤堤1丁目			赤堤2丁目		
	総数	男	女	総数	男	女	総数	男	女	総数	男	女
50～54	173	79	94	1,691	833	858	238	124	114	179	94	85
50	28	16	12	400	201	199	62	36	26	47	28	19
51	28	12	16	317	150	167	41	20	21	34	16	18
52	43	24	19	324	149	175	50	27	23	33	13	20
53	31	15	16	327	161	166	47	17	30	32	20	12
54	43	12	31	323	172	151	38	24	14	33	17	16
55～59	217	113	104	2,115	1,009	1,106	281	138	143	284	126	158
55	31	17	14	366	176	190	46	22	24	52	24	28
56	52	28	24	377	185	192	52	28	24	44	19	25
57	41	23	18	456	213	243	67	32	35	64	27	37
58	45	20	25	458	216	242	49	22	27	62	28	34
59	48	25	23	458	219	239	67	34	33	62	28	34
60～64	166	78	88	1,570	724	846	215	99	116	193	85	108
60	31	15	16	291	151	140	31	19	12	37	18	19
61	25	9	16	300	135	165	50	21	29	27	14	13
62	43	19	24	337	162	175	43	19	24	42	17	25
63	37	20	17	328	140	188	52	21	31	53	21	32
64	30	15	15	314	136	178	39	19	20	34	15	19
65～69	134	53	81	1,436	641	795	187	92	95	178	82	96
65	27	8	19	314	142	172	51	28	23	42	20	22
66	29	13	16	284	142	142	27	14	13	42	18	24
67	26	12	14	258	115	143	37	21	16	31	14	17
68	20	8	12	269	111	158	30	11	19	26	10	16
69	32	12	20	311	131	180	42	18	24	37	20	17
70～74	134	54	80	1,476	614	862	206	83	123	169	70	99
70	27	12	15	307	127	180	38	19	19	31	12	19
71	33	11	22	318	143	175	37	14	23	43	21	22
72	27	13	14	270	114	156	34	14	20	27	10	17
73	23	9	14	301	119	182	52	21	31	31	11	20
74	24	9	15	280	111	169	45	15	30	37	16	21
75～79	124	48	76	1,211	483	728	136	53	83	148	54	94
75	31	14	17	248	102	146	22	7	15	30	17	13
76	29	11	18	251	102	149	26	13	13	25	9	16
77	28	11	17	249	100	149	29	11	18	26	6	20
78	19	7	12	240	97	143	27	8	19	32	10	22
79	17	5	12	223	82	141	32	14	18	35	12	23
80～84	70	30	40	893	348	545	131	46	85	88	35	53
80	16	8	8	210	81	129	39	13	26	21	8	13
81	17	7	10	212	79	133	25	8	17	16	5	11
82	20	8	12	168	71	97	21	7	14	20	10	10
83	12	5	7	144	60	84	26	11	15	12	7	5
84	5	2	3	159	57	102	20	7	13	19	5	14
85～89	35	10	25	467	158	309	76	30	46	57	16	41
85	8	2	6	126	37	89	18	4	14	12	3	9
86	8	3	5	102	35	67	15	6	9	17	6	11
87	10	4	6	99	38	61	16	11	5	16	4	12
88	7	1	6	80	31	49	18	6	12	8	2	6
89	2	0	2	60	17	43	9	3	6	4	1	3
90～94	15	2	13	211	61	150	26	10	16	31	9	22
90	5	0	5	54	12	42	3	0	3	6	1	5
91	4	1	3	58	16	42	8	3	5	6	1	5
92	0	0	0	37	15	22	4	3	1	5	2	3
93	3	1	2	34	12	22	7	3	4	9	4	5
94	3	0	3	28	6	22	4	1	3	5	1	4
95～99	8	3	5	64	11	53	11	2	9	7	1	6
95	7	3	4	20	6	14	4	1	3	5	1	4
96	1	0	1	17	3	14	3	0	3	0	0	0
97	0	0	0	13	1	12	1	0	1	2	0	2
98	0	0	0	7	0	7	2	0	2	0	0	0
99	0	0	0	7	1	6	1	1	0	0	0	0
100以上	1	0	1	15	3	12	3	2	1	2	0	2
不詳者	0	0	0	0	0	0	0	0	0	0	0	0

## 町丁・男女・年齢別人口 - 北沢地域

平成19年1月1日

年齢	赤堤3丁目			赤堤4丁目			赤堤5丁目			桜上水1丁目		
	総数	男	女	総数	男	女	総数	男	女	総数	男	女
総数	3,503	1,681	1,822	3,849	1,823	2,026	3,642	1,709	1,933	2,932	1,480	1,452
0～4	138	77	61	115	56	59	87	50	37	96	53	43
0	25	13	12	23	11	12	21	10	11	18	12	6
1	32	19	13	22	13	9	12	5	7	22	12	10
2	30	21	9	19	5	14	21	12	9	19	9	10
3	28	12	16	23	11	12	18	12	6	19	10	9
4	23	12	11	28	16	12	15	11	4	18	10	8
5～9	141	80	61	121	58	63	98	50	48	134	73	61
5	25	13	12	26	11	15	16	8	8	29	13	16
6	25	15	10	26	15	11	21	11	10	25	15	10
7	33	16	17	23	10	13	13	8	5	26	15	11
8	26	17	9	26	13	13	24	14	10	26	12	14
9	32	19	13	20	9	11	24	9	15	28	18	10
10～14	152	72	80	123	73	50	134	69	65	126	58	68
10	34	20	14	24	13	11	21	12	9	35	19	16
11	30	10	20	27	15	12	27	12	15	20	8	12
12	36	19	17	23	16	7	26	13	13	27	16	11
13	23	9	14	26	16	10	31	17	14	22	7	15
14	29	14	15	23	13	10	29	15	14	22	8	14
15～19	156	78	78	122	66	56	132	68	64	131	68	63
15	23	13	10	30	14	16	21	8	13	29	16	13
16	32	12	20	26	11	15	24	12	12	18	11	7
17	34	16	18	24	14	10	24	13	11	30	11	19
18	26	12	14	21	12	9	21	11	10	23	12	11
19	41	25	16	21	15	6	42	24	18	31	18	13
20～24	266	136	130	241	113	128	262	142	120	235	137	98
20	41	22	19	30	14	16	40	22	18	37	28	9
21	53	29	24	46	23	23	54	28	26	34	20	14
22	56	32	24	42	26	16	55	30	25	54	34	20
23	59	24	35	57	20	37	56	31	25	55	28	27
24	57	29	28	66	30	36	57	31	26	55	27	28
25～29	288	145	143	435	196	239	426	201	225	233	137	96
25	46	24	22	64	28	36	89	40	49	45	25	20
26	57	30	27	92	41	51	97	39	58	56	38	18
27	65	33	32	93	45	48	76	39	37	54	32	22
28	64	32	32	101	44	57	86	42	44	35	19	16
29	56	26	30	85	38	47	78	41	37	43	23	20
30～34	313	159	154	422	212	210	396	180	216	237	124	113
30	62	41	21	91	40	51	85	39	46	56	29	27
31	66	29	37	93	49	44	85	36	49	31	20	11
32	57	29	28	74	34	40	78	42	36	52	25	27
33	71	33	38	86	51	35	82	34	48	54	30	24
34	57	27	30	78	38	40	66	29	37	44	20	24
35～39	338	158	180	372	172	200	301	141	160	250	135	115
35	61	19	42	70	31	39	66	29	37	41	22	19
36	59	23	36	72	28	44	43	24	19	44	17	27
37	63	34	29	61	29	32	62	25	37	61	38	23
38	79	39	40	87	39	48	68	36	32	49	24	25
39	76	43	33	82	45	37	62	27	35	55	34	21
40～44	287	140	147	293	158	135	273	119	154	252	127	125
40	58	26	32	50	32	18	47	20	27	37	19	18
41	68	30	38	72	36	36	60	22	38	51	26	25
42	53	25	28	50	29	21	57	31	26	55	31	24
43	56	31	25	62	34	28	54	22	32	61	26	35
44	52	28	24	59	27	32	55	24	31	48	25	23
45～49	248	121	127	253	130	123	226	110	116	185	97	88
45	55	28	27	68	40	28	54	27	27	30	16	14
46	58	28	30	54	20	34	42	22	20	31	13	18
47	47	22	25	42	25	17	31	14	17	46	26	20
48	45	18	27	50	22	28	42	18	24	45	27	18
49	43	25	18	39	23	16	57	29	28	33	15	18

町丁・男女・年齢別人口 - 北沢地域

平成19年1月1日

年齢	赤堤3丁目			赤堤4丁目			赤堤5丁目			桜上水1丁目		
	総数	男	女	総数	男	女	総数	男	女	総数	男	女
50～54	231	109	122	188	96	92	197	108	89	176	78	98
50	59	26	33	55	33	22	41	17	24	41	20	21
51	44	21	23	39	16	23	29	15	14	34	11	23
52	48	17	31	25	9	16	49	29	20	27	11	16
53	37	20	17	26	16	10	40	25	15	37	16	21
54	43	25	18	43	22	21	38	22	16	37	20	17
55～59	257	133	124	239	113	126	245	110	135	201	112	89
55	42	26	16	42	18	24	37	17	20	37	20	17
56	54	22	32	43	22	21	45	23	22	37	18	19
57	56	34	22	60	26	34	48	17	31	30	21	9
58	56	28	28	47	23	24	63	28	35	52	27	25
59	49	23	26	47	24	23	52	25	27	45	26	19
60～64	161	67	94	199	100	99	188	88	100	139	61	78
60	36	14	22	41	23	18	30	15	15	26	15	11
61	29	11	18	39	21	18	46	18	28	24	12	12
62	39	18	21	44	25	19	41	25	16	29	11	18
63	28	11	17	39	14	25	36	15	21	25	13	12
64	29	13	16	36	17	19	35	15	20	35	10	25
65～69	121	55	66	201	83	118	168	70	98	133	57	76
65	19	8	11	47	21	26	29	17	12	22	12	10
66	25	13	12	46	19	27	31	15	16	29	10	19
67	27	9	18	32	10	22	25	10	15	28	14	14
68	21	10	11	38	15	23	37	11	26	23	11	12
69	29	15	14	38	18	20	46	17	29	31	10	21
70～74	128	53	75	175	66	109	168	75	93	132	63	69
70	31	13	18	32	11	21	38	15	23	29	16	13
71	21	12	9	39	20	19	34	17	17	28	10	18
72	23	9	14	37	14	23	30	16	14	27	13	14
73	25	9	16	33	10	23	40	15	25	30	14	16
74	28	10	18	34	11	23	26	12	14	18	10	8
75～79	125	36	89	143	68	75	134	56	78	139	51	88
75	29	9	20	26	11	15	23	11	12	33	9	24
76	31	5	26	26	13	13	36	17	19	28	10	18
77	21	9	12	30	16	14	27	9	18	27	11	16
78	25	8	17	34	18	16	27	13	14	24	9	15
79	19	5	14	27	10	17	21	6	15	27	12	15
80～84	86	43	43	105	42	63	122	43	79	81	32	49
80	18	8	10	29	14	15	21	6	15	14	4	10
81	25	13	12	21	6	15	31	8	23	26	13	13
82	19	10	9	25	13	12	26	11	15	12	4	8
83	15	10	5	14	3	11	22	8	14	10	4	6
84	9	2	7	16	6	10	22	10	12	19	7	12
85～89	37	9	28	57	16	41	51	21	30	38	15	23
85	9	2	7	22	6	16	17	6	11	9	5	4
86	9	3	6	13	2	11	9	4	5	6	1	5
87	6	2	4	9	3	6	9	3	6	13	6	7
88	11	2	9	7	3	4	9	3	6	5	3	2
89	2	0	2	6	2	4	7	5	2	5	0	5
90～94	25	8	17	29	3	26	22	6	16	7	1	6
90	7	2	5	10	1	9	4	1	3	4	0	4
91	11	4	7	4	0	4	8	1	7	0	0	0
92	5	1	4	6	1	5	4	1	3	1	1	0
93	2	1	1	4	0	4	3	2	1	1	0	1
94	0	0	0	5	1	4	3	1	2	1	0	1
95～99	4	1	3	13	2	11	12	2	10	6	1	5
95	0	0	0	3	1	2	5	2	3	1	1	0
96	2	1	1	6	1	5	2	0	2	1	0	1
97	2	0	2	1	0	1	2	0	2	2	0	2
98	0	0	0	1	0	1	2	0	2	0	0	0
99	0	0	0	2	0	2	1	0	1	2	0	2
100以上	1	1	0	3	0	3	0	0	0	1	0	1
不詳者	0	0	0	0	0	0	0	0	0	0	0	0

町丁・男女・年齢別人口 - 北沢地域

平成19年1月1日

年齢	桜上水2丁目			桜上水3丁目			桜上水4丁目			桜上水5丁目		
	総数	男	女	総数	男	女	総数	男	女	総数	男	女
総数	1,914	949	965	1,631	826	805	2,572	1,227	1,345	3,274	1,534	1,740
0～4	47	20	27	74	42	32	87	41	46	92	53	39
0	10	5	5	10	3	7	20	9	11	26	16	10
1	6	1	5	19	13	6	19	9	10	16	11	5
2	11	5	6	15	8	7	16	6	10	25	12	13
3	9	4	5	16	8	8	17	10	7	12	9	3
4	11	5	6	14	10	4	15	7	8	13	5	8
5～9	73	37	36	73	39	34	76	46	30	108	64	44
5	11	6	5	22	11	11	12	5	7	20	11	9
6	16	9	7	13	7	6	18	10	8	17	9	8
7	18	6	12	15	11	4	12	8	4	27	17	10
8	7	5	2	13	7	6	20	12	8	23	15	8
9	21	11	10	10	3	7	14	11	3	21	12	9
10～14	51	22	29	83	39	44	97	39	58	113	66	47
10	7	5	2	21	8	13	21	10	11	26	13	13
11	6	4	2	17	6	11	27	10	17	24	17	7
12	13	4	9	12	7	5	15	7	8	17	10	7
13	13	2	11	15	8	7	20	7	13	19	12	7
14	12	7	5	18	10	8	14	5	9	27	14	13
15～19	78	47	31	65	32	33	77	39	38	123	63	60
15	11	6	5	7	2	5	10	6	4	22	12	10
16	13	8	5	15	8	7	13	7	6	19	10	9
17	18	9	9	11	8	3	16	5	11	28	13	15
18	14	12	2	19	7	12	12	5	7	25	11	14
19	22	12	10	13	7	6	26	16	10	29	17	12
20～24	135	91	44	119	71	48	189	90	99	241	120	121
20	20	14	6	23	14	9	20	11	9	31	14	17
21	28	21	7	20	13	7	36	24	12	42	23	19
22	22	14	8	27	20	7	46	20	26	48	21	27
23	36	24	12	25	12	13	31	14	17	63	34	29
24	29	18	11	24	12	12	56	21	35	57	28	29
25～29	188	111	77	141	85	56	247	117	130	292	134	158
25	34	23	11	35	23	12	36	13	23	69	31	38
26	35	18	17	24	14	10	39	23	16	57	30	27
27	40	26	14	24	14	10	57	28	29	50	18	32
28	35	19	16	33	17	16	64	29	35	59	30	29
29	44	25	19	25	17	8	51	24	27	57	25	32
30～34	165	83	82	145	75	70	249	132	117	322	167	155
30	36	21	15	18	12	6	62	31	31	62	37	25
31	41	18	23	25	11	14	53	25	28	71	39	32
32	20	12	8	32	18	14	38	26	12	59	25	34
33	34	14	20	33	13	20	54	30	24	62	29	33
34	34	18	16	37	21	16	42	20	22	68	37	31
35～39	156	77	79	160	81	79	249	119	130	278	134	144
35	36	21	15	38	22	16	61	28	33	61	35	26
36	31	17	14	32	17	15	41	20	21	57	21	36
37	26	10	16	28	14	14	62	27	35	55	24	31
38	36	17	19	28	13	15	43	24	19	58	35	23
39	27	12	15	34	15	19	42	20	22	47	19	28
40～44	139	72	67	115	62	53	241	118	123	222	102	120
40	19	10	9	23	13	10	41	18	23	42	24	18
41	38	21	17	28	17	11	55	26	29	47	18	29
42	36	19	17	22	7	15	42	20	22	52	28	24
43	20	10	10	18	12	6	46	24	22	34	16	18
44	26	12	14	24	13	11	57	30	27	47	16	31
45～49	112	57	55	115	50	65	199	103	96	240	116	124
45	23	12	11	25	13	12	54	27	27	56	22	34
46	21	11	10	27	13	14	45	24	21	49	26	23
47	36	15	21	16	7	9	32	13	19	50	27	23
48	15	8	7	21	6	15	38	27	11	45	29	16
49	17	11	6	26	11	15	30	12	18	40	12	28

## 町丁・男女・年齢別人口 - 北沢地域

平成19年1月1日

年齢	桜上水2丁目			桜上水3丁目			桜上水4丁目			桜上水5丁目		
	総数	男	女	総数	男	女	総数	男	女	総数	男	女
50～54	110	51	59	85	43	42	115	55	60	172	75	97
50	26	14	12	20	6	14	15	8	7	34	13	21
51	17	9	8	20	11	9	27	12	15	32	19	13
52	25	11	14	16	9	7	21	13	8	30	10	20
53	25	8	17	12	8	4	26	12	14	45	19	26
54	17	9	8	17	9	8	26	10	16	31	14	17
55～59	130	66	64	97	48	49	155	70	85	226	93	133
55	29	14	15	10	3	7	26	13	13	45	19	26
56	16	11	5	14	9	5	38	22	16	34	11	23
57	27	12	15	26	14	12	27	13	14	51	17	34
58	29	17	12	23	9	14	26	10	16	51	24	27
59	29	12	17	24	13	11	38	12	26	45	22	23
60～64	108	50	58	73	36	37	127	58	69	167	80	87
60	13	10	3	14	6	8	23	11	12	40	20	20
61	21	8	13	18	7	11	13	4	9	33	19	14
62	22	6	16	15	10	5	31	17	14	31	14	17
63	25	12	13	15	10	5	24	11	13	31	12	19
64	27	14	13	11	3	8	36	15	21	32	15	17
65～69	106	45	61	73	34	39	109	51	58	160	72	88
65	23	3	20	20	5	15	28	16	12	33	12	21
66	22	11	11	14	10	4	20	16	4	28	16	12
67	22	11	11	6	3	3	22	5	17	28	18	10
68	21	12	9	19	9	10	19	7	12	35	15	20
69	18	8	10	14	7	7	20	7	13	36	11	25
70～74	103	39	64	74	34	40	130	53	77	191	78	113
70	18	6	12	17	9	8	32	12	20	41	14	27
71	24	12	12	12	5	7	34	13	21	46	19	27
72	14	4	10	18	10	8	24	9	15	36	15	21
73	24	8	16	13	5	8	20	11	9	33	15	18
74	23	9	14	14	5	9	20	8	12	35	15	20
75～79	97	41	56	62	29	33	103	42	61	124	53	71
75	23	12	11	12	5	7	26	10	16	24	11	13
76	19	7	12	9	6	3	20	6	14	31	16	15
77	27	10	17	14	6	8	24	13	11	24	9	15
78	13	7	6	14	5	9	15	7	8	29	12	17
79	15	5	10	13	7	6	18	6	12	16	5	11
80～84	67	28	39	40	13	27	71	33	38	102	33	69
80	15	4	11	9	4	5	20	10	10	24	10	14
81	19	12	7	9	1	8	18	7	11	22	6	16
82	7	2	5	8	3	5	12	5	7	18	6	12
83	10	4	6	6	2	4	12	5	7	17	6	11
84	16	6	10	8	3	5	9	6	3	21	5	16
85～89	26	5	21	23	9	14	35	14	21	67	23	44
85	6	1	5	5	1	4	12	7	5	16	2	14
86	5	1	4	5	3	2	9	4	5	14	5	9
87	6	1	5	6	2	4	7	1	6	11	5	6
88	4	2	2	4	2	2	2	1	1	12	7	5
89	5	0	5	3	1	2	5	1	4	14	4	10
90～94	18	6	12	14	4	10	11	6	5	28	8	20
90	7	2	5	5	1	4	2	2	0	6	2	4
91	7	2	5	4	2	2	4	1	3	6	2	4
92	1	1	0	4	1	3	2	2	0	5	2	3
93	0	0	0	1	0	1	2	1	1	5	1	4
94	3	1	2	0	0	0	1	0	1	6	1	5
95～99	2	1	1	0	0	0	3	1	2	6	0	6
95	1	0	1	0	0	0	1	0	1	0	0	0
96	0	0	0	0	0	0	1	1	0	2	0	2
97	1	1	0	0	0	0	0	0	0	2	0	2
98	0	0	0	0	0	0	1	0	1	1	0	1
99	0	0	0	0	0	0	0	0	0	1	0	1
100以上	3	0	3	0	0	0	2	0	2	0	0	0
不詳者	0	0	0	0	0	0	0	0	0	0	0	0

## 町丁 男女 年齢別人口 - 玉川地域

平成19年1月1日

年齢	奥沢まちづくり出張所			東玉川1丁目			東玉川2丁目			奥沢1丁目		
	総数	男	女	総数	男	女	総数	男	女	総数	男	女
総数	20,875	9,688	11,187	3,928	1,839	2,089	3,929	1,834	2,095	4,975	2,352	2,623
0～4	678	319	359	164	80	84	129	53	76	150	72	78
0	132	62	70	38	18	20	19	8	11	24	11	13
1	123	60	63	27	14	13	31	10	21	26	15	11
2	140	62	78	30	13	17	27	10	17	34	16	18
3	133	67	66	27	15	12	26	11	15	32	14	18
4	150	68	82	42	20	22	26	14	12	34	16	18
5～9	744	380	364	182	94	88	152	81	71	184	89	95
5	142	82	60	39	21	18	26	13	13	33	17	16
6	149	76	73	36	20	16	30	16	14	40	19	21
7	165	84	81	37	21	16	38	17	21	40	22	18
8	143	66	77	38	18	20	25	15	10	32	13	19
9	145	72	73	32	14	18	33	20	13	39	18	21
10～14	741	350	391	166	77	89	149	71	78	188	85	103
10	134	63	71	23	12	11	30	17	13	37	15	22
11	155	81	74	31	18	13	31	14	17	40	21	19
12	162	78	84	41	20	21	33	15	18	36	13	23
13	146	66	80	34	16	18	30	10	20	41	19	22
14	144	62	82	37	11	26	25	15	10	34	17	17
15～19	796	370	426	166	78	88	162	74	88	173	83	90
15	158	75	83	39	20	19	26	11	15	36	16	20
16	140	62	78	37	13	24	38	19	19	24	13	11
17	156	70	86	26	12	14	31	13	18	40	22	18
18	166	77	89	32	19	13	28	15	13	39	12	27
19	176	86	90	32	14	18	39	16	23	34	20	14
20～24	1,201	626	575	230	118	112	234	120	114	277	150	127
20	194	102	92	41	21	20	31	17	14	50	26	24
21	213	106	107	42	19	23	37	18	19	51	24	27
22	267	142	125	38	20	18	56	31	25	65	40	25
23	246	133	113	45	24	21	45	22	23	58	31	27
24	281	143	138	64	34	30	65	32	33	53	29	24
25～29	1,775	861	914	254	127	127	312	144	168	420	235	185
25	316	154	162	41	22	19	59	23	36	76	47	29
26	339	174	165	50	26	24	59	32	27	77	45	32
27	368	173	195	42	22	20	65	32	33	86	52	34
28	361	172	189	65	30	35	54	21	33	89	44	45
29	391	188	203	56	27	29	75	36	39	92	47	45
30～34	1,866	863	1,003	300	144	156	330	149	181	414	195	219
30	377	182	195	70	34	36	60	26	34	73	41	32
31	365	173	192	54	24	30	67	36	31	76	36	40
32	359	160	199	50	27	23	74	30	44	80	40	40
33	383	178	205	72	37	35	64	28	36	90	40	50
34	382	170	212	54	22	32	65	29	36	95	38	57
35～39	1,933	898	1,035	356	171	185	386	194	192	459	213	246
35	423	190	233	75	36	39	89	41	48	102	54	48
36	388	176	212	76	35	41	68	40	28	100	40	60
37	386	177	209	68	34	34	87	44	43	82	34	48
38	386	175	211	78	36	42	75	36	39	102	47	55
39	350	180	170	59	30	29	67	33	34	73	38	35
40～44	1,575	781	794	277	131	146	289	152	137	389	197	192
40	274	136	138	51	24	27	53	23	30	78	48	30
41	367	184	183	63	31	32	76	47	29	90	41	49
42	304	142	162	62	29	33	40	17	23	70	32	38
43	314	153	161	42	19	23	63	38	25	74	37	37
44	316	166	150	59	28	31	57	27	30	77	39	38
45～49	1,330	625	705	275	140	135	233	113	120	293	143	150
45	269	125	144	65	28	37	47	26	21	53	25	28
46	286	129	157	60	29	31	47	23	24	62	30	32
47	271	124	147	58	34	24	42	19	23	59	27	32
48	254	119	135	46	21	25	44	16	28	65	35	30
49	250	128	122	46	28	18	53	29	24	54	26	28

町丁 男女 年齢別人口 - 玉川地域

平成19年1月1日

年齢	奥沢まちづくり出張所			東玉川1丁目			東玉川2丁目			奥沢1丁目		
	総数	男	女	総数	男	女	総数	男	女	総数	男	女
50～54	1,128	533	595	210	97	113	180	81	99	300	139	161
50	257	121	136	51	25	26	45	20	25	63	29	34
51	213	107	106	30	13	17	38	22	16	56	31	25
52	196	92	104	29	13	16	28	11	17	55	23	32
53	221	101	120	44	23	21	32	15	17	56	20	36
54	241	112	129	56	23	33	37	13	24	70	36	34
55～59	1,519	730	789	310	150	160	269	114	155	373	186	187
55	252	140	112	51	29	22	45	23	22	59	30	29
56	262	123	139	44	21	23	47	17	30	72	36	36
57	318	143	175	70	31	39	48	25	23	72	30	42
58	331	149	182	72	32	40	67	27	40	76	38	38
59	356	175	181	73	37	36	62	22	40	94	52	42
60～64	1,268	611	657	235	111	124	266	136	130	319	147	172
60	234	109	125	40	17	23	47	25	22	61	23	38
61	216	113	103	45	22	23	42	25	17	63	31	32
62	273	125	148	43	21	22	57	24	33	65	31	34
63	281	132	149	66	30	36	60	32	28	69	29	40
64	264	132	132	41	21	20	60	30	30	61	33	28
65～69	1,154	514	640	218	104	114	229	98	131	281	130	151
65	261	122	139	47	24	23	63	33	30	65	28	37
66	247	107	140	49	24	25	42	15	27	74	31	43
67	218	101	117	42	23	19	45	17	28	44	25	19
68	174	81	93	31	10	21	30	16	14	44	27	17
69	254	103	151	49	23	26	49	17	32	54	19	35
70～74	1,061	474	587	195	88	107	219	102	117	256	113	143
70	207	95	112	33	19	14	43	22	21	51	24	27
71	211	100	111	39	16	23	50	25	25	49	23	26
72	221	108	113	37	23	14	47	23	24	50	21	29
73	205	77	128	39	11	28	41	17	24	57	24	33
74	217	94	123	47	19	28	38	15	23	49	21	28
75～79	897	366	531	182	68	114	166	75	91	209	82	127
75	195	82	113	42	17	25	36	17	19	37	16	21
76	173	65	108	32	12	20	36	14	22	42	13	29
77	193	81	112	42	14	28	36	18	18	52	23	29
78	167	65	102	36	14	22	28	14	14	35	14	21
79	169	73	96	30	11	19	30	12	18	43	16	27
80～84	607	207	400	110	32	78	111	43	68	147	49	98
80	134	47	87	26	8	18	23	6	17	28	11	17
81	147	45	102	26	9	17	25	12	13	34	12	22
82	118	56	62	17	7	10	24	13	11	29	13	16
83	104	33	71	19	5	14	17	6	11	31	8	23
84	104	26	78	22	3	19	22	6	16	25	5	20
85～89	361	114	247	56	18	38	59	20	39	91	29	62
85	83	18	65	13	4	9	12	2	10	17	4	13
86	83	27	56	13	4	9	11	4	7	23	7	16
87	68	23	45	13	4	9	17	8	9	13	4	9
88	68	25	43	8	5	3	11	4	7	15	4	11
89	59	21	38	9	1	8	8	2	6	23	10	13
90～94	180	55	125	31	9	22	39	13	26	36	11	25
90	41	16	25	6	2	4	9	3	6	4	0	4
91	45	13	32	8	3	5	10	4	6	10	3	7
92	39	10	29	8	0	8	7	4	3	6	2	4
93	22	4	18	3	1	2	5	0	5	8	2	6
94	33	12	21	6	3	3	8	2	6	8	4	4
95～99	52	10	42	9	2	7	9	0	9	16	4	12
95	20	3	17	3	0	3	4	0	4	4	0	4
96	14	3	11	3	1	2	3	0	3	6	2	4
97	8	3	5	2	1	1	0	0	0	3	2	1
98	6	1	5	0	0	0	1	0	1	2	0	2
99	4	0	4	1	0	1	1	0	1	1	0	1
100以上	9	1	8	2	0	2	6	1	5	0	0	0
不詳者	0	0	0	0	0	0	0	0	0	0	0	0

## 町丁 男女 年齢別人口 - 玉川地域

平成 19年 1月1日

年齢	奥 沢 2丁目			奥 沢 3丁目			九品仏まちづくり出張所			玉川 田園調布 1丁目		
	総数	男	女	総数	男	女	総数	男	女	総数	男	女
総数	4,132	1,867	2,265	3,911	1,796	2,115	16,330	7,432	8,898	1,101	472	629
0～4	98	46	52	137	68	69	468	236	232	38	16	22
0	15	9	6	36	16	20	103	51	52	7	3	4
1	16	7	9	23	14	9	91	48	43	4	1	3
2	19	8	11	30	15	15	107	53	54	9	4	5
3	27	16	11	21	11	10	84	47	37	11	6	5
4	21	6	15	27	12	15	83	37	46	7	2	5
5～9	118	59	59	108	57	51	505	268	237	42	20	22
5	21	15	6	23	16	7	92	50	42	8	2	6
6	19	12	7	24	9	15	91	47	44	8	5	3
7	26	8	18	24	16	8	100	55	45	5	4	1
8	22	9	13	26	11	15	120	64	56	11	4	7
9	30	15	15	11	5	6	102	52	50	10	5	5
10～14	139	69	70	99	48	51	575	264	311	64	24	40
10	24	10	14	20	9	11	112	51	61	12	3	9
11	32	16	16	21	12	9	126	58	68	16	9	7
12	25	14	11	27	16	11	106	52	54	11	2	9
13	30	18	12	11	3	8	108	49	59	17	6	11
14	28	11	17	20	8	12	123	54	69	8	4	4
15～19	170	75	95	125	60	65	582	291	291	60	27	33
15	33	17	16	24	11	13	99	45	54	13	7	6
16	22	9	13	19	8	11	125	57	68	9	4	5
17	39	16	23	20	7	13	99	59	40	13	6	7
18	31	13	18	36	18	18	113	54	59	15	6	9
19	45	20	25	26	16	10	146	76	70	10	4	6
20～24	256	126	130	204	112	92	821	408	413	45	22	23
20	38	17	21	34	21	13	125	66	59	9	4	5
21	48	25	23	35	20	15	129	61	68	8	7	1
22	59	25	34	49	26	23	166	88	78	11	1	10
23	53	32	21	45	24	21	187	81	106	8	5	3
24	58	27	31	41	21	20	214	112	102	9	5	4
25～29	415	195	220	374	160	214	1,486	677	809	64	35	29
25	82	39	43	58	23	35	278	131	147	10	6	4
26	77	38	39	76	33	43	266	121	145	8	3	5
27	102	42	60	73	25	48	295	120	175	20	12	8
28	81	42	39	72	35	37	322	151	171	19	10	9
29	73	34	39	95	44	51	325	154	171	7	4	3
30～34	393	178	215	429	197	232	1,676	763	913	92	34	58
30	83	43	40	91	38	53	357	160	197	19	4	15
31	70	29	41	98	48	50	345	157	188	13	5	8
32	75	31	44	80	32	48	302	135	167	23	10	13
33	79	34	45	78	39	39	328	156	172	21	6	15
34	86	41	45	82	40	42	344	155	189	16	9	7
35～39	364	154	210	368	166	202	1,503	682	821	98	42	56
35	66	25	41	91	34	57	311	129	182	20	7	13
36	64	25	39	80	36	44	310	140	170	16	3	13
37	77	32	45	72	33	39	294	129	165	16	8	8
38	74	27	47	57	29	28	292	145	147	14	10	4
39	83	45	38	68	34	34	296	139	157	32	14	18
40～44	312	141	171	308	160	148	1,265	576	689	111	50	61
40	41	18	23	51	23	28	227	98	129	23	11	12
41	68	30	38	70	35	35	278	134	144	13	7	6
42	61	27	34	71	37	34	262	121	141	23	9	14
43	72	28	44	63	31	32	246	105	141	18	9	9
44	70	38	32	53	34	19	252	118	134	34	14	20
45～49	316	144	172	213	85	128	1,117	540	577	90	43	47
45	70	33	37	34	13	21	235	114	121	18	9	9
46	71	30	41	46	17	29	228	105	123	17	7	10
47	63	26	37	49	18	31	223	107	116	22	10	12
48	57	27	30	42	20	22	212	91	121	20	8	12
49	55	28	27	42	17	25	219	123	96	13	9	4



町丁 男女 年齢別人口 - 玉川地域

平成19年1月1日

年齢	奥沢2丁目			奥沢3丁目			九品仏まちづくり出張所			玉川田園調布1丁目		
	総数	男	女	総数	男	女	総数	男	女	総数	男	女
50～54	218	100	118	220	116	104	910	427	483	53	24	29
50	50	22	28	48	25	23	187	88	99	13	5	8
51	43	20	23	46	21	25	158	82	76	9	4	5
52	43	18	25	41	27	14	195	99	96	7	3	4
53	42	21	21	47	22	25	182	73	109	14	7	7
54	40	19	21	38	21	17	188	85	103	10	5	5
55～59	298	155	143	269	125	144	1,155	543	612	76	32	44
55	58	33	25	39	25	14	197	83	114	18	5	13
56	52	27	25	47	22	25	198	97	101	11	7	4
57	66	29	37	62	28	34	254	114	140	14	5	9
58	51	29	22	65	23	42	243	122	121	16	7	9
59	71	37	34	56	27	29	263	127	136	17	8	9
60～64	224	110	114	224	107	117	909	407	502	57	24	33
60	42	17	25	44	27	17	180	81	99	16	7	9
61	30	19	11	36	16	20	174	86	88	6	3	3
62	56	26	30	52	23	29	186	81	105	6	4	2
63	44	20	24	42	21	21	197	85	112	13	4	9
64	52	28	24	50	20	30	172	74	98	16	6	10
65～69	215	89	126	211	93	118	884	386	498	46	22	24
65	42	19	23	44	18	26	214	98	116	15	9	6
66	39	16	23	43	21	22	183	82	101	4	0	4
67	47	23	24	40	13	27	146	65	81	5	3	2
68	32	10	22	37	18	19	169	74	95	14	6	8
69	55	21	34	47	23	24	172	67	105	8	4	4
70～74	194	84	110	197	87	110	838	350	488	52	19	33
70	35	14	21	45	16	29	181	82	99	16	8	8
71	40	22	18	33	14	19	175	68	107	10	5	5
72	40	19	21	47	22	25	152	57	95	12	1	11
73	38	11	27	30	14	16	160	64	96	7	2	5
74	41	18	23	42	21	21	170	79	91	7	3	4
75～79	160	66	94	180	75	105	682	277	405	52	22	30
75	36	12	24	44	20	24	149	50	99	11	2	9
76	32	15	17	31	11	20	133	57	76	10	3	7
77	29	12	17	34	14	20	155	61	94	14	6	8
78	33	13	20	35	10	25	120	51	69	8	5	3
79	30	14	16	36	20	16	125	58	67	9	6	3
80～84	130	43	87	109	40	69	499	184	315	35	11	24
80	31	9	22	26	13	13	138	57	81	10	3	7
81	29	7	22	33	5	28	120	45	75	9	2	7
82	21	8	13	27	15	12	87	33	54	5	2	3
83	22	9	13	15	5	10	87	29	58	7	2	5
84	27	10	17	8	2	6	67	20	47	4	2	2
85～89	73	23	50	82	24	58	280	94	186	16	4	12
85	21	5	16	20	3	17	63	21	42	2	1	1
86	20	8	12	16	4	12	73	27	46	4	1	3
87	9	3	6	16	4	12	52	15	37	3	1	2
88	12	3	9	22	9	13	47	14	33	3	1	2
89	11	4	7	8	4	4	45	17	28	4	0	4
90～94	30	8	22	44	14	30	131	44	87	7	1	6
90	10	6	4	12	5	7	32	10	22	1	0	1
91	8	1	7	9	2	7	33	15	18	1	1	0
92	7	1	6	11	3	8	26	8	18	1	0	1
93	1	0	1	5	1	4	25	8	17	3	0	3
94	4	0	4	7	3	4	15	3	12	1	0	1
95～99	9	2	7	9	2	7	36	12	24	3	0	3
95	5	1	4	4	2	2	17	6	11	2	0	2
96	1	0	1	1	0	1	8	3	5	0	0	0
97	0	0	0	3	0	3	4	1	3	0	0	0
98	2	1	1	1	0	1	4	1	3	0	0	0
99	1	0	1	0	0	0	3	1	2	1	0	1
100以上	0	0	0	1	0	1	8	3	5	0	0	0
不詳者	0	0	0	0	0	0	0	0	0	0	0	0

町丁 男女 年齢別人口 - 玉川地域

平成19年1月1日

年齢	玉川田園調布2丁目			奥沢4丁目			奥沢5丁目			奥沢6丁目		
	総数	男	女	総数	男	女	総数	男	女	総数	男	女
総数	1,044	475	569	2,009	908	1,101	3,535	1,583	1,952	2,943	1,339	1,604
0～4	28	13	15	62	26	36	79	39	40	85	43	42
0	9	3	6	17	8	9	17	7	10	18	11	7
1	3	0	3	7	5	2	19	11	8	18	8	10
2	5	4	1	19	9	10	19	10	9	21	9	12
3	5	4	1	8	1	7	13	6	7	15	10	5
4	6	2	4	11	3	8	11	5	6	13	5	8
5～9	35	17	18	64	36	28	86	50	36	93	51	42
5	7	1	6	9	7	2	14	9	5	19	11	8
6	5	4	1	14	7	7	14	7	7	18	8	10
7	9	5	4	13	10	3	19	13	6	20	11	9
8	9	5	4	19	9	10	17	8	9	13	8	5
9	5	2	3	9	3	6	22	13	9	23	13	10
10～14	39	16	23	83	47	36	100	44	56	85	35	50
10	10	3	7	20	11	9	12	8	4	20	8	12
11	9	4	5	17	10	7	27	10	17	16	7	9
12	3	1	2	14	10	4	21	9	12	20	11	9
13	6	3	3	15	8	7	16	5	11	12	5	7
14	11	5	6	17	8	9	24	12	12	17	4	13
15～19	49	29	20	78	43	35	96	49	47	117	55	62
15	9	5	4	15	8	7	13	6	7	19	6	13
16	7	3	4	18	9	9	25	12	13	27	12	15
17	10	8	2	14	10	4	18	11	7	14	10	4
18	6	4	2	17	5	12	17	9	8	18	7	11
19	17	9	8	14	11	3	23	11	12	39	20	19
20～24	61	27	34	77	41	36	192	103	89	157	78	79
20	10	8	2	12	8	4	25	11	14	21	11	10
21	11	4	7	10	6	4	22	11	11	30	14	16
22	8	1	7	16	10	6	49	33	16	26	13	13
23	20	9	11	14	5	9	48	23	25	35	15	20
24	12	5	7	25	12	13	48	25	23	45	25	20
25～29	75	28	47	167	66	101	360	165	195	295	134	161
25	13	8	5	34	12	22	73	39	34	55	27	28
26	11	5	6	33	17	16	62	25	37	58	32	26
27	16	4	12	36	12	24	67	28	39	53	18	35
28	21	9	12	33	12	21	74	35	39	64	26	38
29	14	2	12	31	13	18	84	38	46	65	31	34
30～34	112	54	58	179	78	101	421	185	236	311	145	166
30	30	14	16	35	15	20	78	31	47	72	37	35
31	17	9	8	39	16	23	104	47	57	59	28	31
32	20	10	10	28	12	16	79	36	43	55	23	32
33	23	14	9	37	18	19	76	35	41	73	36	37
34	22	7	15	40	17	23	84	36	48	52	21	31
35～39	77	37	40	190	90	100	355	150	205	258	115	143
35	18	7	11	34	12	22	75	27	48	49	20	29
36	17	11	6	41	22	19	75	36	39	49	24	25
37	18	8	10	40	18	22	64	26	38	53	17	36
38	9	5	4	39	25	14	72	29	43	58	29	29
39	15	6	9	36	13	23	69	32	37	49	25	24
40～44	83	34	49	151	69	82	304	127	177	216	98	118
40	18	5	13	27	11	16	55	22	33	30	11	19
41	19	3	16	43	21	22	66	28	38	44	23	21
42	14	9	5	36	17	19	58	26	32	50	21	29
43	19	10	9	24	12	12	64	27	37	40	13	27
44	13	7	6	21	8	13	61	24	37	52	30	22
45～49	75	37	38	148	70	78	249	119	130	219	102	117
45	19	9	10	32	11	21	47	21	26	44	24	20
46	14	7	7	40	18	22	54	26	28	48	20	28
47	13	8	5	23	15	8	50	24	26	38	18	20
48	17	7	10	24	8	16	52	23	29	43	17	26
49	12	6	6	29	18	11	46	25	21	46	23	23

町丁 男女 年齢別人口 - 玉川地域

平成19年1月1日

年齢	玉川田園調布2丁目			奥沢4丁目			奥沢5丁目			奥沢6丁目		
	総数	男	女	総数	男	女	総数	男	女	総数	男	女
50～54	62	29	33	88	42	46	195	95	100	181	80	101
50	14	5	9	18	11	7	30	20	10	34	12	22
51	12	8	4	19	11	8	38	19	19	38	19	19
52	15	6	9	15	9	6	46	25	21	42	21	21
53	13	6	7	16	3	13	43	15	28	30	11	19
54	8	4	4	20	8	12	38	16	22	37	17	20
55～59	74	35	39	142	67	75	229	104	125	225	109	116
55	8	3	5	25	13	12	36	10	26	40	17	23
56	11	6	5	26	15	11	29	13	16	46	19	27
57	18	4	14	30	9	21	53	27	26	55	26	29
58	19	11	8	23	13	10	55	30	25	39	20	19
59	18	11	7	38	17	21	56	24	32	45	27	18
60～64	56	25	31	116	49	67	186	84	102	168	80	88
60	15	6	9	17	7	10	27	13	14	36	18	18
61	14	8	6	23	12	11	45	21	24	22	13	9
62	11	5	6	22	9	13	37	16	21	40	17	23
63	8	4	4	27	10	17	41	17	24	47	21	26
64	8	2	6	27	11	16	36	17	19	23	11	12
65～69	53	19	34	126	58	68	187	80	107	140	65	75
65	15	4	11	25	10	15	52	30	22	34	17	17
66	7	5	2	31	16	15	34	9	25	32	16	16
67	8	3	5	24	8	16	31	14	17	24	13	11
68	10	2	8	26	12	14	35	16	19	28	17	11
69	13	5	8	20	12	8	35	11	24	22	2	20
70～74	56	27	29	107	46	61	180	68	112	122	51	71
70	14	8	6	23	8	15	30	12	18	25	14	11
71	16	8	8	21	10	11	41	15	26	22	5	17
72	7	2	5	19	7	12	32	14	18	23	8	15
73	7	3	4	27	9	18	34	12	22	27	13	14
74	12	6	6	17	12	5	43	15	28	25	11	14
75～79	48	19	29	95	34	61	136	55	81	116	48	68
75	12	4	8	22	5	17	27	11	16	31	10	21
76	10	5	5	18	6	12	23	11	12	22	13	9
77	7	3	4	30	10	20	31	12	19	22	6	16
78	8	3	5	9	3	6	30	11	19	20	9	11
79	11	4	7	16	10	6	25	10	15	21	10	11
80～84	27	16	11	71	26	45	91	33	58	94	28	66
80	9	7	2	22	9	13	20	8	12	31	10	21
81	7	5	2	10	1	9	22	8	14	22	8	14
82	4	1	3	16	8	8	21	9	12	14	2	12
83	4	2	2	10	3	7	16	5	11	16	6	10
84	3	1	2	13	5	8	12	3	9	11	2	9
85～89	22	9	13	37	10	27	58	21	37	38	14	24
85	4	1	3	5	2	3	13	5	8	13	5	8
86	4	1	3	11	1	10	21	9	12	8	2	6
87	6	2	4	4	2	2	9	2	7	6	2	4
88	3	1	2	8	4	4	9	1	8	4	2	2
89	5	4	1	9	1	8	6	4	2	7	3	4
90～94	9	3	6	21	7	14	22	8	14	17	6	11
90	2	1	1	4	1	3	7	4	3	4	1	3
91	3	2	1	4	4	0	5	2	3	6	1	5
92	2	0	2	4	0	4	5	1	4	5	3	2
93	1	0	1	6	2	4	4	0	4	2	1	1
94	1	0	1	3	0	3	1	1	0	0	0	0
95～99	2	1	1	6	3	3	7	2	5	5	2	3
95	2	1	1	2	2	0	5	1	4	1	1	0
96	0	0	0	0	0	0	2	1	1	3	1	2
97	0	0	0	3	1	2	0	0	0	0	0	0
98	0	0	0	1	0	1	0	0	0	0	0	0
99	0	0	0	0	0	0	0	0	0	1	0	1
100以上	1	0	1	1	0	1	2	2	0	1	0	1
不詳者	0	0	0	0	0	0	0	0	0	0	0	0

町丁 男女 年齢別人口 - 玉川地域

平成19年1月1日

年齢	奥沢7丁目			奥沢8丁目			等々力出張所			玉堤1丁目		
	総数	男	女	総数	男	女	総数	男	女	総数	男	女
総数	3,531	1,666	1,865	2,167	989	1,178	34,342	16,252	18,090	4,101	2,119	1,982
0～4	106	65	41	70	34	36	1,323	680	643	236	132	104
0	19	8	11	16	11	5	227	126	101	45	31	14
1	29	19	10	11	4	7	272	140	132	54	30	24
2	22	13	9	12	4	8	273	141	132	46	23	23
3	15	12	3	17	8	9	260	134	126	40	21	19
4	21	13	8	14	7	7	291	139	152	51	27	24
5～9	101	50	51	84	44	40	1,378	701	677	197	97	100
5	19	10	9	16	10	6	269	143	126	42	19	23
6	20	9	11	12	7	5	271	132	139	43	24	19
7	16	5	11	18	7	11	302	162	140	40	23	17
8	26	15	11	25	15	10	256	124	132	37	16	21
9	20	11	9	13	5	8	280	140	140	35	15	20
10～14	117	58	59	87	40	47	1,391	695	696	174	88	86
10	24	11	13	14	7	7	271	135	136	36	20	16
11	26	13	13	15	5	10	291	139	152	32	14	18
12	16	11	5	21	8	13	284	148	136	40	23	17
13	23	12	11	19	10	9	253	125	128	26	12	14
14	28	11	17	18	10	8	292	148	144	40	19	21
15～19	116	57	59	66	31	35	1,436	744	692	186	102	84
15	16	7	9	14	6	8	266	138	128	28	15	13
16	24	10	14	15	7	8	257	136	121	37	18	19
17	17	8	9	13	6	7	281	145	136	42	20	22
18	28	16	12	12	7	5	291	145	146	35	16	19
19	31	16	15	12	5	7	341	180	161	44	33	11
20～24	197	98	99	92	39	53	2,040	1,047	993	233	143	90
20	30	16	14	18	8	10	352	192	160	46	30	16
21	35	13	22	13	6	7	354	183	171	46	30	16
22	39	21	18	17	9	8	436	218	218	42	25	17
23	39	17	22	23	7	16	437	229	208	54	34	20
24	54	31	23	21	9	12	461	225	236	45	24	21
25～29	352	171	181	173	78	95	2,638	1,277	1,361	266	131	135
25	55	25	30	38	14	24	454	227	227	48	25	23
26	62	27	35	32	12	20	531	267	264	52	29	23
27	71	33	38	32	13	19	508	229	279	48	21	27
28	78	42	36	33	17	16	561	274	287	56	28	28
29	86	44	42	38	22	16	584	280	304	62	28	34
30～34	355	181	174	206	86	120	3,005	1,387	1,618	356	175	181
30	73	40	33	50	19	31	611	284	327	58	28	30
31	73	37	36	40	15	25	544	246	298	62	28	34
32	60	28	32	37	16	21	590	275	315	74	41	33
33	66	33	33	32	14	18	661	313	348	96	47	49
34	83	43	40	47	22	25	599	269	330	66	31	35
35～39	316	154	162	209	94	115	3,221	1,473	1,748	476	238	238
35	78	37	41	37	19	18	626	307	319	97	56	41
36	66	27	39	46	17	29	607	259	348	107	50	57
37	53	29	24	50	23	27	586	250	336	81	37	44
38	59	28	31	41	19	22	677	311	366	82	41	41
39	60	33	27	35	16	19	725	346	379	109	54	55
40～44	216	103	113	184	95	89	2,986	1,405	1,581	370	207	163
40	42	16	26	32	22	10	532	247	285	73	41	32
41	54	32	22	39	20	19	680	322	358	86	45	41
42	46	23	23	35	16	19	664	300	364	70	44	26
43	37	14	23	44	20	24	548	265	283	65	37	28
44	37	18	19	34	17	17	562	271	291	76	40	36
45～49	191	90	101	145	79	66	2,559	1,253	1,306	316	162	154
45	46	25	21	29	15	14	569	280	289	71	42	29
46	28	13	15	27	14	13	497	254	243	64	34	30
47	41	15	26	36	17	19	534	254	280	65	31	34
48	30	14	16	26	14	12	523	249	274	67	28	39
49	46	23	23	27	19	8	436	216	220	49	27	22

町丁 男女 年齢別人口 - 玉川地域

平成19年1月1日

年齢	奥沢7丁目			奥沢8丁目			等々力出張所			玉堤1丁目		
	総数	男	女	総数	男	女	総数	男	女	総数	男	女
50～54	218	102	116	113	55	58	2,179	1,086	1,093	270	147	123
50	47	20	27	31	15	16	479	241	238	70	35	35
51	27	13	14	15	8	7	462	242	220	48	28	20
52	50	27	23	20	8	12	403	194	209	41	20	21
53	41	19	22	25	12	13	385	192	193	53	35	18
54	53	23	30	22	12	10	450	217	233	58	29	29
55～59	252	121	131	157	75	82	2,633	1,296	1,337	337	164	173
55	45	18	27	25	17	8	418	194	224	52	24	28
56	45	24	21	30	13	17	495	219	276	66	33	33
57	53	27	26	31	16	15	573	299	274	65	31	34
58	60	28	32	31	13	18	570	284	286	68	36	32
59	49	24	25	40	16	24	577	300	277	86	40	46
60～64	196	90	106	130	55	75	1,910	908	1,002	224	115	109
60	37	19	18	32	11	21	415	206	209	49	25	24
61	36	16	20	28	13	15	319	142	177	35	17	18
62	51	19	32	19	11	8	381	172	209	33	19	14
63	38	19	19	23	10	13	423	213	210	59	31	28
64	34	17	17	28	10	18	372	175	197	48	23	25
65～69	199	87	112	133	55	78	1,573	734	839	188	98	90
65	46	17	29	27	11	16	367	173	194	48	30	18
66	44	21	23	31	15	16	350	171	179	37	19	18
67	33	17	16	21	7	14	277	130	147	41	21	20
68	37	14	23	19	7	12	279	132	147	33	15	18
69	39	18	21	35	15	20	300	128	172	29	13	16
70～74	211	85	126	110	54	56	1,412	607	805	131	65	66
70	49	20	29	24	12	12	303	123	180	37	20	17
71	46	15	31	19	10	9	318	149	169	24	12	12
72	42	14	28	17	11	6	276	130	146	29	17	12
73	36	15	21	22	10	12	263	111	152	23	10	13
74	38	21	17	28	11	17	252	94	158	18	6	12
75～79	153	68	85	82	31	51	1,089	435	654	68	34	34
75	33	12	21	13	6	7	217	92	125	22	11	11
76	31	14	17	19	5	14	229	96	133	15	7	8
77	31	15	16	20	9	11	233	90	143	11	6	5
78	30	13	17	15	7	8	210	78	132	15	7	8
79	28	14	14	15	4	11	200	79	121	5	3	2
80～84	116	44	72	65	26	39	822	293	529	46	11	35
80	28	13	15	18	7	11	185	84	101	8	3	5
81	31	13	18	19	8	11	178	58	120	12	1	11
82	17	7	10	10	4	6	171	55	116	10	4	6
83	25	9	16	9	2	7	149	41	108	9	1	8
84	15	2	13	9	5	4	139	55	84	7	2	5
85～89	73	26	47	36	10	26	433	140	293	16	7	9
85	16	6	10	10	1	9	115	40	75	3	2	1
86	21	11	10	4	2	2	96	30	66	2	1	1
87	10	2	8	14	4	10	83	24	59	6	2	4
88	16	3	13	4	2	2	77	25	52	3	1	2
89	10	4	6	4	1	3	62	21	41	2	1	1
90～94	37	13	24	18	6	12	228	65	163	7	2	5
90	9	3	6	5	0	5	70	24	46	2	0	2
91	10	3	7	4	2	2	50	15	35	1	0	1
92	6	2	4	3	2	1	40	10	30	0	0	0
93	5	3	2	4	2	2	40	9	31	3	1	2
94	7	2	5	2	0	2	28	7	21	1	1	0
95～99	6	2	4	7	2	5	73	22	51	3	0	3
95	1	0	1	4	1	3	28	11	17	2	0	2
96	1	0	1	2	1	1	13	5	8	0	0	0
97	0	0	0	1	0	1	7	2	5	0	0	0
98	3	1	2	0	0	0	18	2	16	1	0	1
99	1	1	0	0	0	0	7	2	5	0	0	0
100以上	3	1	2	0	0	0	13	4	9	1	1	0
不詳者	0	0	0	0	0	0	0	0	0	0	0	0

町丁 男女 年齢別人口 - 玉川地域

平成19年1月1日

年齢	玉堤2丁目			等々力1丁目			等々力2丁目			等々力3丁目		
	総数	男	女	総数	男	女	総数	男	女	総数	男	女
総数	1,104	530	574	2,337	1,061	1,276	3,500	1,619	1,881	2,452	1,074	1,378
0～4	62	35	27	112	56	56	111	57	54	83	43	40
0	4	1	3	20	9	11	26	15	11	12	7	5
1	15	10	5	18	7	11	23	11	12	15	6	9
2	13	5	8	27	19	8	19	13	6	24	14	10
3	18	12	6	12	7	5	24	9	15	16	8	8
4	12	7	5	35	14	21	19	9	10	16	8	8
5～9	53	20	33	109	50	59	120	67	53	92	39	53
5	11	3	8	23	11	12	28	16	12	18	7	11
6	11	4	7	18	9	9	19	12	7	19	6	13
7	12	7	5	25	9	16	23	11	12	21	9	12
8	10	1	9	18	11	7	24	11	13	13	6	7
9	9	5	4	25	10	15	26	17	9	21	11	10
10～14	50	24	26	88	49	39	153	79	74	84	46	38
10	11	3	8	19	12	7	32	18	14	16	8	8
11	9	5	4	17	10	7	35	17	18	14	6	8
12	7	3	4	24	14	10	20	11	9	16	10	6
13	13	6	7	15	8	7	39	20	19	15	7	8
14	10	7	3	13	5	8	27	13	14	23	15	8
15～19	42	20	22	99	49	50	135	70	65	90	52	38
15	7	4	3	23	11	12	21	10	11	19	8	11
16	6	2	4	25	12	13	30	21	9	11	5	6
17	11	6	5	17	12	5	30	15	15	16	10	6
18	7	2	5	14	6	8	27	16	11	23	14	9
19	11	6	5	20	8	12	27	8	19	21	15	6
20～24	67	37	30	104	49	55	190	97	93	140	57	83
20	17	12	5	18	14	4	35	22	13	17	8	9
21	8	4	4	27	13	14	28	13	15	22	8	14
22	17	10	7	18	5	13	35	18	17	32	15	17
23	7	3	4	21	8	13	38	20	18	30	11	19
24	18	8	10	20	9	11	54	24	30	39	15	24
25～29	92	38	54	127	57	70	284	142	142	184	68	116
25	13	6	7	19	8	11	49	21	28	24	8	16
26	22	7	15	32	14	18	45	23	22	34	9	25
27	17	10	7	28	12	16	59	29	30	36	13	23
28	16	5	11	21	9	12	71	41	30	46	17	29
29	24	10	14	27	14	13	60	28	32	44	21	23
30～34	94	46	48	186	80	106	325	140	185	232	99	133
30	27	15	12	41	18	23	75	33	42	43	18	25
31	17	12	5	26	10	16	61	29	32	55	23	32
32	11	4	7	37	18	19	63	34	29	43	17	26
33	20	8	12	35	18	17	65	23	42	49	16	33
34	19	7	12	47	16	31	61	21	40	42	25	17
35～39	120	58	62	197	87	110	342	146	196	213	91	122
35	24	13	11	30	13	17	69	28	41	38	17	21
36	14	8	6	34	17	17	65	26	39	38	16	22
37	25	12	13	38	23	15	59	17	42	46	20	26
38	29	13	16	46	17	29	74	34	40	52	21	31
39	28	12	16	49	17	32	75	41	34	39	17	22
40～44	100	43	57	235	107	128	260	121	139	222	100	122
40	15	7	8	47	17	30	39	20	19	37	15	22
41	23	12	11	59	27	32	57	30	27	51	25	26
42	30	13	17	57	27	30	59	26	33	44	14	30
43	16	3	13	36	16	20	55	24	31	47	25	22
44	16	8	8	36	20	16	50	21	29	43	21	22
45～49	74	39	35	168	89	79	252	117	135	166	77	89
45	21	13	8	40	23	17	58	27	31	40	21	19
46	13	6	7	30	15	15	50	23	27	30	15	15
47	15	9	6	34	17	17	48	20	28	30	12	18
48	16	9	7	37	17	20	39	21	18	36	17	19
49	9	2	7	27	17	10	57	26	31	30	12	18

町丁 男女 年齢別人口 - 玉川地域

平成19年1月1日

年齢	玉堤2丁目			等々力1丁目			等々力2丁目			等々力3丁目		
	総数	男	女	総数	男	女	総数	男	女	総数	男	女
50～54	57	30	27	171	80	91	217	98	119	145	61	84
50	18	9	9	33	11	22	50	22	28	31	15	16
51	10	6	4	43	25	18	42	18	24	25	12	13
52	10	4	6	33	17	16	42	20	22	40	15	25
53	6	2	4	31	18	13	31	15	16	23	10	13
54	13	9	4	31	9	22	52	23	29	26	9	17
55～59	83	45	38	169	81	88	281	140	141	211	97	114
55	16	6	10	29	12	17	41	18	23	37	12	25
56	17	10	7	28	11	17	54	21	33	38	17	21
57	23	12	11	34	22	12	58	31	27	37	26	11
58	16	11	5	39	13	26	67	35	32	47	18	29
59	11	6	5	39	23	16	61	35	26	52	24	28
60～64	65	28	37	146	60	86	222	112	110	151	67	84
60	25	13	12	26	10	16	60	39	21	30	12	18
61	6	1	5	28	12	16	37	15	22	32	12	20
62	11	3	8	28	9	19	54	23	31	30	14	16
63	13	10	3	36	19	17	37	19	18	26	13	13
64	10	1	9	28	10	18	34	16	18	33	16	17
65～69	51	29	22	101	43	58	164	68	96	121	54	67
65	7	3	4	19	8	11	43	14	29	25	12	13
66	12	6	6	28	10	18	38	18	20	21	11	10
67	9	6	3	22	12	10	24	8	16	19	6	13
68	15	9	6	17	7	10	33	15	18	24	12	12
69	8	5	3	15	6	9	26	13	13	32	13	19
70～74	39	18	21	105	47	58	157	65	92	107	52	55
70	7	3	4	26	9	17	40	11	29	10	5	5
71	6	4	2	28	18	10	30	13	17	30	16	14
72	7	2	5	16	5	11	37	20	17	26	12	14
73	12	6	6	18	8	10	27	8	19	21	12	9
74	7	3	4	17	7	10	23	13	10	20	7	13
75～79	26	11	15	86	36	50	109	40	69	85	32	53
75	4	1	3	11	7	4	23	6	17	23	11	12
76	5	2	3	24	9	15	18	9	9	15	6	9
77	7	4	3	16	7	9	26	11	15	16	4	12
78	4	2	2	16	7	9	23	6	17	14	5	9
79	6	2	4	19	6	13	19	8	11	17	6	11
80～84	17	8	9	70	26	44	90	31	59	66	22	44
80	3	3	0	12	7	5	14	8	6	19	7	12
81	4	2	2	17	3	14	23	7	16	10	4	6
82	2	1	1	16	7	9	16	4	12	14	4	10
83	5	1	4	14	4	10	17	5	12	9	4	5
84	3	1	2	11	5	6	20	7	13	14	3	11
85～89	9	1	8	35	9	26	55	18	37	35	9	26
85	4	0	4	7	1	6	16	7	9	5	1	4
86	2	1	1	8	2	6	11	2	9	8	1	7
87	1	0	1	5	2	3	13	2	11	10	5	5
88	1	0	1	7	2	5	7	3	4	5	2	3
89	1	0	1	8	2	6	8	4	4	7	0	7
90～94	3	0	3	22	4	18	25	8	17	19	7	12
90	0	0	0	5	0	5	7	3	4	7	3	4
91	1	0	1	10	3	7	8	3	5	4	2	2
92	2	0	2	4	1	3	2	0	2	5	2	3
93	0	0	0	2	0	2	2	0	2	2	0	2
94	0	0	0	1	0	1	6	2	4	1	0	1
95～99	0	0	0	6	1	5	7	3	4	6	1	5
95	0	0	0	3	1	2	3	1	2	2	0	2
96	0	0	0	0	0	0	1	1	0	2	1	1
97	0	0	0	1	0	1	0	0	0	0	0	0
98	0	0	0	1	0	1	2	0	2	0	0	0
99	0	0	0	1	0	1	1	1	0	2	0	2
100以上	0	0	0	1	1	0	1	0	1	0	0	0
不詳者	0	0	0	0	0	0	0	0	0	0	0	0

町丁 男女 年齢別人口 - 玉川地域

平成19年1月1日

年齢	等々力4丁目			等々力5丁目			等々力6丁目			等々力7丁目		
	総数	男	女	総数	男	女	総数	男	女	総数	男	女
総数	2,209	1,004	1,205	2,787	1,318	1,469	3,798	1,774	2,024	3,064	1,509	1,555
0～4	68	39	29	74	29	45	146	63	83	131	67	64
0	11	6	5	14	6	8	24	9	15	23	13	10
1	11	7	4	15	5	10	29	12	17	31	19	12
2	17	10	7	12	6	6	34	13	21	26	11	15
3	13	4	9	18	7	11	24	16	8	22	13	9
4	16	12	4	15	5	10	35	13	22	29	11	18
5～9	73	37	36	108	55	53	121	61	60	146	91	55
5	15	10	5	19	10	9	26	15	11	32	26	6
6	11	6	5	24	12	12	21	8	13	33	15	18
7	13	8	5	25	14	11	28	14	14	30	20	10
8	21	7	14	19	8	11	19	9	10	18	10	8
9	13	6	7	21	11	10	27	15	12	33	20	13
10～14	77	36	41	100	53	47	130	62	68	161	80	81
10	13	6	7	12	5	7	24	11	13	28	15	13
11	18	12	6	26	14	12	25	9	16	38	17	21
12	14	7	7	21	13	8	33	13	20	38	18	20
13	14	5	9	12	8	4	18	10	8	27	19	8
14	18	6	12	29	13	16	30	19	11	30	11	19
15～19	94	41	53	101	54	47	142	71	71	146	71	75
15	18	9	9	20	7	13	26	17	9	36	20	16
16	10	4	6	16	8	8	20	12	8	19	9	10
17	23	10	13	19	11	8	30	14	16	24	12	12
18	19	10	9	22	14	8	27	10	17	36	14	22
19	24	8	16	24	14	10	39	18	21	31	16	15
20～24	146	61	85	157	83	74	220	119	101	210	112	98
20	21	10	11	29	18	11	29	9	20	43	23	20
21	26	11	15	27	15	12	24	15	9	49	23	26
22	34	13	21	26	10	16	49	21	28	41	27	14
23	36	13	23	34	18	16	62	42	20	34	18	16
24	29	14	15	41	22	19	56	32	24	43	21	22
25～29	194	87	107	241	121	120	351	187	164	193	103	90
25	32	14	18	45	26	19	61	35	26	38	21	17
26	42	22	20	51	27	24	71	46	25	35	16	19
27	35	17	18	35	13	22	74	37	37	32	11	21
28	34	12	22	49	27	22	80	39	41	48	32	16
29	51	22	29	61	28	33	65	30	35	40	23	17
30～34	231	113	118	296	140	156	330	153	177	219	105	114
30	33	16	17	72	29	43	82	43	39	44	20	24
31	51	21	30	35	16	19	65	34	31	38	17	21
32	50	22	28	50	18	32	67	30	37	40	22	18
33	54	34	20	69	37	32	68	28	40	46	26	20
34	43	20	23	70	40	30	48	18	30	51	20	31
35～39	208	88	120	251	116	135	348	167	181	292	139	153
35	44	22	22	53	30	23	64	31	33	44	23	21
36	43	14	29	45	18	27	65	26	39	41	19	22
37	29	17	12	52	24	28	68	28	40	65	30	35
38	50	21	29	54	22	32	75	43	32	60	28	32
39	42	14	28	47	22	25	76	39	37	82	39	43
40～44	169	76	93	229	113	116	314	142	172	318	145	173
40	32	18	14	39	17	22	69	32	37	62	29	33
41	33	13	20	59	27	32	68	37	31	83	41	42
42	47	22	25	41	20	21	66	25	41	72	30	42
43	30	12	18	49	26	23	50	24	26	54	26	28
44	27	11	16	41	23	18	61	24	37	47	19	28
45～49	165	77	88	210	96	114	281	133	148	236	125	111
45	32	14	18	51	20	31	55	31	24	60	29	31
46	36	18	18	38	20	18	64	26	38	41	23	18
47	37	17	20	48	27	21	56	25	31	51	29	22
48	31	14	17	43	16	27	60	28	32	47	26	21
49	29	14	15	30	13	17	46	23	23	37	18	19



町丁 男女 年齢別人口 - 玉川地域

平成19年1月1日

年齢	等々力4丁目			等々力5丁目			等々力6丁目			等々力7丁目		
	総数	男	女	総数	男	女	総数	男	女	総数	男	女
50～54	146	76	70	169	89	80	249	119	130	203	105	98
50	32	17	15	38	21	17	59	29	30	43	25	18
51	22	9	13	41	21	20	54	25	29	51	27	24
52	33	18	15	26	13	13	49	20	29	37	17	20
53	29	18	11	24	10	14	41	21	20	35	17	18
54	30	14	16	40	24	16	46	24	22	37	19	18
55～59	149	71	78	207	108	99	289	141	148	192	109	83
55	16	7	9	31	18	13	51	25	26	37	22	15
56	31	12	19	35	13	22	52	18	34	29	12	17
57	34	19	15	53	32	21	58	22	36	45	28	17
58	29	15	14	40	20	20	68	42	26	38	25	13
59	39	18	21	48	25	23	60	34	26	43	22	21
60～64	116	56	60	122	51	71	223	107	116	129	62	67
60	14	3	11	22	12	10	43	23	20	29	14	15
61	16	9	7	22	7	15	38	16	22	17	10	7
62	35	22	13	21	4	17	42	16	26	32	11	21
63	26	12	14	33	14	19	51	26	25	28	18	10
64	25	10	15	24	14	10	49	26	23	23	9	14
65～69	108	46	62	118	54	64	200	88	112	124	55	69
65	29	13	16	21	10	11	50	19	31	27	10	17
66	21	7	14	35	18	17	47	22	25	29	13	16
67	29	11	18	19	8	11	26	13	13	26	12	14
68	11	4	7	12	5	7	36	21	15	24	13	11
69	18	11	7	31	13	18	41	13	28	18	7	11
70～74	92	40	52	135	51	84	147	54	93	133	49	84
70	22	11	11	28	10	18	31	11	20	29	11	18
71	13	7	6	28	12	16	48	16	32	32	12	20
72	19	7	12	30	13	17	15	8	7	21	9	12
73	22	8	14	30	12	18	16	8	8	28	7	21
74	16	7	9	19	4	15	37	11	26	23	10	13
75～79	62	21	41	122	53	69	137	53	84	97	37	60
75	17	3	14	17	6	11	31	14	17	18	11	7
76	8	2	6	31	11	20	29	15	14	21	8	13
77	11	3	8	28	13	15	31	12	19	26	7	19
78	14	7	7	28	11	17	22	5	17	13	4	9
79	12	6	6	18	12	6	24	7	17	19	7	12
80～84	58	22	36	75	26	49	99	33	66	67	31	36
80	7	3	4	19	5	14	27	11	16	15	8	7
81	19	6	13	14	5	9	19	6	13	15	5	10
82	14	4	10	20	8	12	16	3	13	16	7	9
83	9	5	4	18	6	12	19	5	14	9	2	7
84	9	4	5	4	2	2	18	8	10	12	9	3
85～89	35	9	26	37	14	23	39	13	26	39	14	25
85	12	2	10	11	5	6	7	4	3	16	3	13
86	6	2	4	7	4	3	11	4	7	7	1	6
87	6	3	3	6	1	5	7	1	6	3	3	0
88	10	2	8	10	4	6	11	3	8	8	4	4
89	1	0	1	3	0	3	3	1	2	5	3	2
90～94	13	5	8	20	7	13	26	6	20	21	6	15
90	5	3	2	4	1	3	11	3	8	5	2	3
91	3	1	2	3	1	2	2	0	2	2	1	1
92	2	1	1	1	0	1	2	1	1	6	2	4
93	1	0	1	6	3	3	7	2	5	6	1	5
94	2	0	2	6	2	4	4	0	4	2	0	2
95～99	4	3	1	13	5	8	6	2	4	6	2	4
95	2	2	0	5	3	2	1	1	0	2	1	1
96	0	0	0	3	1	2	4	1	3	1	0	1
97	0	0	0	1	1	0	0	0	0	1	0	1
98	2	1	1	4	0	4	1	0	1	1	0	1
99	0	0	0	0	0	0	0	0	0	1	1	0
100以上	1	0	1	2	0	2	0	0	0	1	1	0
不詳者	0	0	0	0	0	0	0	0	0	0	0	0

町丁 男女 年齢別人口 - 玉川地域

平成19年1月1日

年齢	等々力8丁目			尾山台1丁目			尾山台2丁目			尾山台3丁目		
	総数	男	女	総数	男	女	総数	男	女	総数	男	女
総数	2,760	1,341	1,419	1,531	719	812	1,830	844	986	2,869	1,340	1,529
0～4	97	54	43	51	25	26	57	27	30	95	53	42
0	15	8	7	7	2	5	13	8	5	13	11	2
1	20	14	6	12	8	4	9	3	6	20	8	12
2	22	12	10	9	3	6	9	5	4	15	7	8
3	18	8	10	14	7	7	16	5	11	25	17	8
4	22	12	10	9	5	4	10	6	4	22	10	12
5～9	142	68	74	72	36	36	60	36	24	85	44	41
5	19	7	12	10	5	5	9	6	3	17	8	9
6	29	14	15	13	8	5	13	7	6	17	7	10
7	36	14	22	17	10	7	12	8	4	20	15	5
8	31	16	15	17	10	7	14	10	4	15	9	6
9	27	17	10	15	3	12	12	5	7	16	5	11
10～14	130	69	61	70	25	45	73	35	38	101	49	52
10	23	14	9	16	5	11	18	8	10	23	10	13
11	33	17	16	17	4	13	11	7	4	16	7	9
12	25	12	13	14	7	7	16	7	9	16	10	6
13	28	15	13	10	4	6	12	4	8	24	7	17
14	21	11	10	13	5	8	16	9	7	22	15	7
15～19	132	79	53	67	32	35	91	38	53	111	65	46
15	23	17	6	14	6	8	13	3	10	18	11	7
16	26	18	8	16	7	9	13	2	11	28	18	10
17	24	14	10	11	6	5	15	5	10	19	10	9
18	21	13	8	10	6	4	26	13	13	24	11	13
19	38	17	21	16	7	9	24	15	9	22	15	7
20～24	192	92	100	103	58	45	102	52	50	176	87	89
20	37	18	19	21	11	10	14	7	7	25	10	15
21	31	12	19	21	13	8	18	11	7	27	15	12
22	48	25	23	17	12	5	31	14	17	46	23	23
23	42	20	22	24	13	11	20	12	8	35	17	18
24	34	17	17	20	9	11	19	8	11	43	22	21
25～29	202	95	107	112	52	60	138	78	60	254	118	136
25	33	15	18	22	13	9	24	16	8	46	19	27
26	38	19	19	21	9	12	35	21	14	53	25	28
27	40	18	22	23	10	13	28	14	14	53	24	29
28	52	22	30	23	9	14	21	9	12	44	24	20
29	39	21	18	23	11	12	30	18	12	58	26	32
30～34	205	104	101	88	40	48	146	61	85	297	131	166
30	40	20	20	19	9	10	24	8	16	53	27	26
31	40	21	19	11	4	7	24	9	15	59	22	37
32	38	19	19	17	7	10	29	11	18	71	32	39
33	46	21	25	21	12	9	32	16	16	60	27	33
34	41	23	18	20	8	12	37	17	20	54	23	31
35～39	244	107	137	109	55	54	137	48	89	284	133	151
35	54	24	30	16	11	5	33	11	22	60	28	32
36	51	21	30	21	10	11	15	6	9	68	28	40
37	41	12	29	21	10	11	21	5	16	40	15	25
38	49	26	23	18	8	10	34	10	24	54	27	27
39	49	24	25	33	16	17	34	16	18	62	35	27
40～44	258	110	148	119	58	61	145	68	77	247	115	132
40	36	14	22	19	8	11	26	13	13	38	16	22
41	53	21	32	30	13	17	30	9	21	48	22	26
42	65	30	35	24	10	14	32	14	18	57	25	32
43	51	24	27	22	10	12	23	13	10	50	25	25
44	53	21	32	24	17	7	34	19	15	54	27	27
45～49	255	134	121	114	52	62	139	66	73	183	86	97
45	56	29	27	21	7	14	33	15	18	31	9	22
46	53	29	24	22	13	9	23	14	9	33	18	15
47	53	26	27	20	8	12	33	13	20	44	20	24
48	49	25	24	31	16	15	26	12	14	41	20	21
49	44	25	19	20	8	12	24	12	12	34	19	15

町丁 男女 年齢別人口 - 玉川地域

平成19年1月1日

年齢	等々力8丁目			尾山台1丁目			尾山台2丁目			尾山台3丁目		
	総数	男	女	総数	男	女	総数	男	女	総数	男	女
50～54	189	108	81	96	43	53	112	58	54	155	72	83
50	43	28	15	14	6	8	18	9	9	30	14	16
51	45	27	18	26	14	12	27	16	11	28	14	14
52	30	21	9	17	8	9	17	8	9	28	13	15
53	37	15	22	20	6	14	25	12	13	30	13	17
54	34	17	17	19	9	10	25	13	12	39	18	21
55～59	198	99	99	152	77	75	148	62	86	217	102	115
55	30	12	18	24	13	11	18	8	10	36	17	19
56	41	24	17	33	16	17	32	13	19	39	19	20
57	47	23	24	34	15	19	28	13	15	57	25	32
58	43	22	21	27	14	13	43	12	31	45	21	24
59	37	18	19	34	19	15	27	16	11	40	20	20
60～64	127	64	63	101	53	48	118	55	63	166	78	88
60	27	9	18	26	12	14	25	11	14	39	23	16
61	19	9	10	21	11	10	19	11	8	29	12	17
62	26	16	10	17	10	7	22	11	11	30	14	16
63	25	12	13	16	7	9	32	14	18	41	18	23
64	30	18	12	21	13	8	20	8	12	27	11	16
65～69	96	51	45	71	29	42	95	50	45	136	69	67
65	32	18	14	17	5	12	21	14	7	28	17	11
66	15	9	6	14	8	6	16	10	6	37	20	17
67	11	7	4	8	5	3	20	11	9	23	10	13
68	17	9	8	17	5	12	17	8	9	23	9	14
69	21	8	13	15	6	9	21	7	14	25	13	12
70～74	90	40	50	71	27	44	92	48	44	113	51	62
70	16	6	10	19	7	12	19	11	8	19	8	11
71	20	8	12	11	6	5	24	12	12	24	13	11
72	19	10	9	13	5	8	15	7	8	29	15	14
73	16	8	8	13	6	7	16	10	6	21	8	13
74	19	8	11	15	3	12	18	8	10	20	7	13
75～79	79	27	52	49	27	22	74	29	45	95	35	60
75	12	4	8	5	5	0	14	5	9	20	8	12
76	14	6	8	11	5	6	17	7	10	21	9	12
77	17	5	12	13	5	8	14	4	10	17	9	8
78	20	8	12	7	5	2	17	6	11	17	5	12
79	16	4	12	13	7	6	12	7	5	20	4	16
80～84	68	28	40	43	15	28	44	16	28	79	24	55
80	16	9	7	14	8	6	8	2	6	23	10	13
81	13	7	6	8	2	6	9	4	5	15	6	9
82	14	4	10	9	3	6	9	4	5	15	2	13
83	11	4	7	7	0	7	9	1	8	13	3	10
84	14	4	10	5	2	3	9	5	4	13	3	10
85～89	26	6	20	30	11	19	29	9	20	48	20	28
85	5	2	3	9	4	5	9	3	6	11	6	5
86	4	0	4	10	4	6	8	4	4	12	4	8
87	5	0	5	5	1	4	5	0	5	11	4	7
88	5	1	4	3	1	2	2	2	0	5	0	5
89	7	3	4	3	1	2	5	0	5	9	6	3
90～94	23	4	19	8	2	6	20	7	13	21	7	14
90	8	1	7	2	1	1	7	2	5	7	5	2
91	3	1	2	3	0	3	5	3	2	5	0	5
92	6	0	6	2	1	1	3	1	2	5	1	4
93	6	2	4	0	0	0	3	0	3	2	0	2
94	0	0	0	1	0	1	2	1	1	2	1	1
95～99	6	2	4	3	1	2	9	1	8	4	1	3
95	1	0	1	1	0	1	5	1	4	1	1	0
96	1	1	0	0	0	0	1	0	1	0	0	0
97	2	1	1	0	0	0	0	0	0	2	0	2
98	1	0	1	2	1	1	3	0	3	0	0	0
99	1	0	1	0	0	0	0	0	0	1	0	1
100以上	1	0	1	2	1	1	1	0	1	2	0	2
不詳者	0	0	0	0	0	0	0	0	0	0	0	0

町丁 男女 年齢別人口 - 玉川地域

平成19年1月1日

年齢	上野毛まちづくり出張所			上野毛1丁目			上野毛2丁目			上野毛3丁目		
	総数	男	女	総数	男	女	総数	男	女	総数	男	女
総数	29,662	14,127	15,535	3,644	1,702	1,942	2,300	1,106	1,194	2,003	945	1,058
0～4	1,360	708	652	124	54	70	120	60	60	122	70	52
0	268	143	125	31	13	18	21	13	8	13	8	5
1	276	146	130	27	9	18	30	15	15	21	11	10
2	265	133	132	21	10	11	20	10	10	25	14	11
3	276	133	143	26	14	12	21	9	12	31	17	14
4	275	153	122	19	8	11	28	13	15	32	20	12
5～9	1,306	690	616	118	71	47	93	51	42	107	58	49
5	287	141	146	24	15	9	20	10	10	28	14	14
6	288	153	135	28	17	11	19	10	9	27	16	11
7	244	127	117	20	11	9	18	9	9	24	13	11
8	251	133	118	21	12	9	18	8	10	16	10	6
9	236	136	100	25	16	9	18	14	4	12	5	7
10～14	1,135	585	550	130	65	65	87	50	37	80	37	43
10	240	125	115	24	13	11	22	11	11	17	8	9
11	235	130	105	28	12	16	19	10	9	16	10	6
12	224	106	118	25	16	9	15	9	6	14	5	9
13	205	107	98	27	16	11	17	11	6	13	3	10
14	231	117	114	26	8	18	14	9	5	20	11	9
15～19	1,143	581	562	119	69	50	96	42	54	68	48	20
15	230	127	103	24	16	8	22	10	12	12	9	3
16	217	98	119	22	15	7	16	9	7	15	9	6
17	218	113	105	23	10	13	24	10	14	12	9	3
18	220	100	120	18	8	10	14	4	10	19	12	7
19	258	143	115	32	20	12	20	9	11	10	9	1
20～24	1,646	827	819	198	94	104	115	62	53	77	36	41
20	296	136	160	28	9	19	24	10	14	19	10	9
21	287	142	145	29	11	18	13	9	4	13	6	7
22	358	183	175	45	24	21	23	11	12	18	7	11
23	323	172	151	46	26	20	26	16	10	12	8	4
24	382	194	188	50	24	26	29	16	13	15	5	10
25～29	2,146	1,034	1,112	324	152	172	165	80	85	89	41	48
25	384	191	193	57	34	23	27	16	11	18	10	8
26	394	186	208	52	17	35	33	15	18	18	8	10
27	422	202	220	67	33	34	26	12	14	14	4	10
28	481	234	247	79	38	41	45	20	25	18	9	9
29	465	221	244	69	30	39	34	17	17	21	10	11
30～34	2,715	1,286	1,429	414	197	217	245	115	130	151	57	94
30	487	228	259	66	29	37	43	23	20	22	7	15
31	504	227	277	74	28	46	37	17	20	36	15	21
32	554	269	285	100	49	51	61	31	30	22	9	13
33	590	272	318	86	42	44	44	15	29	37	12	25
34	580	290	290	88	49	39	60	29	31	34	14	20
35～39	3,044	1,396	1,648	328	144	184	264	127	137	234	107	127
35	597	250	347	64	26	38	53	24	29	39	15	24
36	637	291	346	62	30	32	62	34	28	51	20	31
37	618	300	318	66	36	30	46	23	23	44	19	25
38	558	257	301	52	20	32	52	23	29	50	25	25
39	634	298	336	84	32	52	51	23	28	50	28	22
40～44	2,509	1,227	1,282	280	119	161	215	99	116	186	91	95
40	467	209	258	50	25	25	52	22	30	32	9	23
41	590	295	295	74	32	42	52	28	24	46	22	24
42	482	230	252	43	15	28	39	9	30	42	24	18
43	521	268	253	54	23	31	44	25	19	32	18	14
44	449	225	224	59	24	35	28	15	13	34	18	16
45～49	1,984	988	996	226	117	109	179	84	95	146	71	75
45	431	218	213	46	23	23	49	24	25	33	15	18
46	422	205	217	40	18	22	35	14	21	28	15	13
47	405	181	224	39	19	20	34	14	20	35	15	20
48	402	210	192	60	36	24	31	16	15	33	18	15
49	324	174	150	41	21	20	30	16	14	17	8	9

町丁 男女 年齢別人口 - 玉川地域

平成19年1月1日

年齢	上野毛まちづくり出張所			上野毛1丁目			上野毛2丁目			上野毛3丁目		
	総数	男	女	総数	男	女	総数	男	女	総数	男	女
50～54	1,762	831	931	222	89	133	132	70	62	99	42	57
50	351	172	179	49	20	29	27	10	17	14	3	11
51	362	162	200	40	16	24	28	15	13	27	10	17
52	342	178	164	32	17	15	23	12	11	12	8	4
53	324	144	180	41	13	28	25	16	9	19	8	11
54	383	175	208	60	23	37	29	17	12	27	13	14
55～59	2,166	1,063	1,103	273	138	135	138	71	67	139	71	68
55	403	202	201	45	26	19	32	15	17	27	15	12
56	367	183	184	47	23	24	21	12	9	15	8	7
57	451	212	239	70	30	40	22	13	9	30	17	13
58	479	252	227	48	30	18	34	18	16	39	21	18
59	466	214	252	63	29	34	29	13	16	28	10	18
60～64	1,598	757	841	236	110	126	115	57	58	98	41	57
60	334	170	164	48	25	23	21	12	9	24	7	17
61	280	123	157	36	18	18	14	5	9	21	11	10
62	332	159	173	58	26	32	26	17	9	11	4	7
63	320	157	163	44	20	24	24	7	17	21	11	10
64	332	148	184	50	21	29	30	16	14	21	8	13
65～69	1,418	675	743	195	95	100	106	47	59	111	52	59
65	367	186	181	47	23	24	25	14	11	28	10	18
66	295	124	171	30	12	18	24	4	20	18	9	9
67	221	119	102	37	18	19	10	3	7	19	9	10
68	260	117	143	46	22	24	21	12	9	21	11	10
69	275	129	146	35	20	15	26	14	12	25	13	12
70～74	1,263	558	705	157	79	78	86	44	42	96	38	58
70	260	109	151	36	21	15	19	6	13	20	5	15
71	288	125	163	34	18	16	18	9	9	14	7	7
72	254	104	150	30	13	17	23	14	9	20	6	14
73	229	114	115	24	10	14	12	7	5	25	14	11
74	232	106	126	33	17	16	14	8	6	17	6	11
75～79	1,065	436	629	129	46	83	57	23	34	99	48	51
75	205	86	119	24	7	17	19	8	11	24	10	14
76	239	111	128	32	16	16	14	5	9	16	7	9
77	230	96	134	31	10	21	11	5	6	25	16	9
78	195	76	119	21	7	14	6	3	3	13	9	4
79	196	67	129	21	6	15	7	2	5	21	6	15
80～84	735	273	462	96	36	60	38	11	27	58	21	37
80	171	73	98	19	10	9	12	4	8	14	7	7
81	176	77	99	20	9	11	10	3	7	13	6	7
82	144	44	100	20	5	15	7	2	5	11	1	10
83	125	42	83	19	5	14	5	2	3	11	3	8
84	119	37	82	18	7	11	4	0	4	9	4	5
85～89	414	144	270	43	21	22	34	11	23	27	12	15
85	101	38	63	11	7	4	8	2	6	7	4	3
86	104	38	66	17	6	11	9	4	5	7	1	6
87	81	30	51	7	5	2	3	1	2	4	3	1
88	72	24	48	6	2	4	7	2	5	3	2	1
89	56	14	42	2	1	1	7	2	5	6	2	4
90～94	187	57	130	22	6	16	10	1	9	14	4	10
90	48	15	33	5	4	1	4	1	3	3	1	2
91	52	15	37	7	1	6	2	0	2	6	1	5
92	44	12	32	7	0	7	2	0	2	2	1	1
93	28	9	19	3	1	2	2	0	2	2	1	1
94	15	6	9	0	0	0	0	0	0	1	0	1
95～99	54	8	46	9	0	9	4	1	3	2	0	2
95	15	2	13	3	0	3	0	0	0	1	0	1
96	18	4	14	3	0	3	2	0	2	0	0	0
97	12	2	10	3	0	3	2	1	1	0	0	0
98	6	0	6	0	0	0	0	0	0	1	0	1
99	3	0	3	0	0	0	0	0	0	0	0	0
100以上	12	3	9	1	0	1	1	0	1	0	0	0
不詳者	0	0	0	0	0	0	0	0	0	0	0	0

町丁 男女 年齢別人口 - 玉川地域

平成19年1月1日

年齢	上野毛4丁目			野毛1丁目			野毛2丁目			野毛3丁目		
	総数	男	女	総数	男	女	総数	男	女	総数	男	女
総数	3,630	1,750	1,880	2,294	1,114	1,180	2,156	1,083	1,073	1,287	659	628
0～4	123	70	53	145	70	75	115	69	46	48	31	17
0	26	14	12	30	18	12	19	15	4	10	7	3
1	25	14	11	41	22	19	24	11	13	9	6	3
2	26	12	14	28	11	17	24	16	8	9	4	5
3	20	10	10	23	9	14	24	16	8	7	5	2
4	26	20	6	23	10	13	24	11	13	13	9	4
5～9	136	67	69	126	65	61	104	54	50	55	35	20
5	25	12	13	34	19	15	24	12	12	7	5	2
6	32	11	21	29	15	14	23	11	12	19	13	6
7	26	15	11	16	9	7	18	10	8	11	7	4
8	31	16	15	25	12	13	15	9	6	9	4	5
9	22	13	9	22	10	12	24	12	12	9	6	3
10～14	126	70	56	104	59	45	81	41	40	47	23	24
10	23	12	11	22	11	11	22	13	9	8	5	3
11	34	21	13	19	15	4	14	8	6	11	6	5
12	26	16	10	24	11	13	18	6	12	8	1	7
13	21	11	10	12	7	5	9	3	6	13	7	6
14	22	10	12	27	15	12	18	11	7	7	4	3
15～19	138	74	64	90	37	53	83	35	48	55	28	27
15	26	13	13	17	7	10	24	12	12	17	10	7
16	26	10	16	19	6	13	11	4	7	10	4	6
17	22	16	6	18	10	8	13	3	10	2	1	1
18	29	14	15	18	5	13	22	9	13	11	8	3
19	35	21	14	18	9	9	13	7	6	15	5	10
20～24	232	120	112	82	42	40	115	61	54	74	41	33
20	35	14	21	17	9	8	15	9	6	21	9	12
21	57	28	29	13	7	6	21	12	9	8	7	1
22	50	32	18	12	6	6	24	14	10	18	9	9
23	49	27	22	11	3	8	27	12	15	8	5	3
24	41	19	22	29	17	12	28	14	14	19	11	8
25～29	288	144	144	158	81	77	156	86	70	113	58	55
25	55	29	26	18	8	10	31	18	13	17	9	8
26	51	24	27	31	20	11	21	12	9	25	12	13
27	60	29	31	29	12	17	37	22	15	27	13	14
28	72	31	41	32	15	17	36	21	15	18	9	9
29	50	31	19	48	26	22	31	13	18	26	15	11
30～34	293	145	148	229	113	116	205	103	102	108	57	51
30	53	20	33	51	25	26	38	24	14	15	8	7
31	62	31	31	33	14	19	36	16	20	22	11	11
32	72	42	30	42	21	21	41	17	24	28	12	16
33	53	22	31	54	29	25	50	28	22	23	13	10
34	53	30	23	49	24	25	40	18	22	20	13	7
35～39	302	136	166	283	139	144	262	129	133	135	68	67
35	64	26	38	64	28	36	54	28	26	30	13	17
36	59	27	32	63	29	34	54	25	29	32	15	17
37	55	22	33	58	35	23	59	33	26	26	11	15
38	61	27	34	44	24	20	49	20	29	18	11	7
39	63	34	29	54	23	31	46	23	23	29	18	11
40～44	271	133	138	200	101	99	185	98	87	108	61	47
40	51	24	27	34	20	14	36	18	18	17	8	9
41	58	30	28	53	26	27	36	15	21	25	16	9
42	47	23	24	45	18	27	37	25	12	18	12	6
43	62	27	35	37	21	16	47	25	22	30	16	14
44	53	29	24	31	16	15	29	15	14	18	9	9
45～49	245	129	116	155	81	74	158	87	71	83	40	43
45	46	25	21	46	22	24	30	19	11	9	3	6
46	58	35	23	35	16	19	35	18	17	25	13	12
47	52	22	30	34	19	15	32	13	19	10	5	5
48	54	24	30	18	9	9	35	23	12	21	9	12
49	35	23	12	22	15	7	26	14	12	18	10	8

町丁 男女 年齢別人口 - 玉川地域

平成19年1月1日

年齢	上野毛4丁目			野毛1丁目			野毛2丁目			野毛3丁目		
	総数	男	女	総数	男	女	総数	男	女	総数	男	女
50～54	236	114	122	108	53	55	121	53	68	89	46	43
50	36	19	17	26	15	11	21	9	12	15	12	3
51	55	22	33	21	11	10	23	11	12	17	7	10
52	55	32	23	24	11	13	25	11	14	17	8	9
53	48	22	26	22	10	12	25	9	16	18	11	7
54	42	19	23	15	6	9	27	13	14	22	8	14
55～59	309	143	166	146	74	72	135	74	61	109	54	55
55	52	24	28	23	12	11	25	13	12	20	10	10
56	55	28	27	25	14	11	24	12	12	18	9	9
57	59	30	29	39	20	19	25	14	11	23	10	13
58	67	33	34	29	15	14	37	22	15	25	16	9
59	76	28	48	30	13	17	24	13	11	23	9	14
60～64	227	110	117	97	46	51	100	44	56	80	40	40
60	56	28	28	19	8	11	30	16	14	14	7	7
61	38	14	24	15	7	8	18	11	7	15	5	10
62	44	16	28	12	6	6	20	6	14	16	11	5
63	48	29	19	24	17	7	18	4	14	16	8	8
64	41	23	18	27	8	19	14	7	7	19	9	10
65～69	166	76	90	96	44	52	120	56	64	68	32	36
65	41	20	21	25	13	12	29	17	12	15	8	7
66	47	22	25	24	10	14	23	9	14	22	9	13
67	22	13	9	12	3	9	13	9	4	9	3	6
68	21	7	14	15	5	10	33	14	19	13	8	5
69	35	14	21	20	13	7	22	7	15	9	4	5
70～74	175	74	101	91	32	59	82	40	42	43	22	21
70	30	18	12	21	6	15	20	9	11	8	4	4
71	48	19	29	19	7	12	18	9	9	8	5	3
72	34	15	19	23	8	15	10	5	5	10	1	9
73	38	13	25	12	6	6	19	8	11	6	5	1
74	25	9	16	16	5	11	15	9	6	11	7	4
75～79	158	74	84	75	34	41	59	21	38	35	14	21
75	26	13	13	12	5	7	12	5	7	3	2	1
76	31	19	12	16	9	7	17	6	11	12	4	8
77	36	15	21	13	6	7	13	3	10	8	3	5
78	35	16	19	18	8	10	11	5	6	6	3	3
79	30	11	19	16	6	10	6	2	4	6	2	4
80～84	107	35	72	66	31	35	37	18	19	17	4	13
80	25	6	19	15	8	7	7	5	2	4	0	4
81	24	11	13	25	12	13	8	3	5	4	1	3
82	17	2	15	16	8	8	8	3	5	6	3	3
83	17	7	10	6	3	3	9	5	4	0	0	0
84	24	9	15	4	0	4	5	2	3	3	0	3
85～89	62	21	41	26	9	17	24	9	15	10	2	8
85	17	7	10	8	2	6	6	3	3	2	1	1
86	13	3	10	1	1	0	5	2	3	3	1	2
87	12	6	6	8	4	4	7	2	5	1	0	1
88	12	3	9	7	2	5	3	2	1	0	0	0
89	8	2	6	2	0	2	3	0	3	4	0	4
90～94	25	13	12	13	1	12	12	5	7	6	3	3
90	5	1	4	3	1	2	5	3	2	1	1	0
91	9	5	4	2	0	2	2	1	1	2	0	2
92	5	4	1	6	0	6	2	0	2	0	0	0
93	4	2	2	0	0	0	1	0	1	3	2	1
94	2	1	1	2	0	2	2	1	1	0	0	0
95～99	7	0	7	4	2	2	2	0	2	3	0	3
95	3	0	3	2	1	1	1	0	1	1	0	1
96	1	0	1	1	1	0	0	0	0	2	0	2
97	2	0	2	1	0	1	1	0	1	0	0	0
98	0	0	0	0	0	0	0	0	0	0	0	0
99	1	0	1	0	0	0	0	0	0	0	0	0
100以上	4	2	2	0	0	0	0	0	0	1	0	1
不詳者	0	0	0	0	0	0	0	0	0	0	0	0

町丁 男女 年齢別人口 - 玉川地域

平成19年1月1日

年齢	中 町1丁目			中 町2丁目			中 町3丁目			中 町4丁目		
	総数	男	女	総数	男	女	総数	男	女	総数	男	女
総数	1,844	807	1,037	2,959	1,404	1,555	2,460	1,135	1,325	2,297	1,100	1,197
0～4	71	35	36	116	58	58	91	45	46	118	60	58
0	10	2	8	28	12	16	16	9	7	24	11	13
1	11	7	4	20	8	12	22	14	8	14	8	6
2	15	8	7	25	13	12	19	8	11	28	15	13
3	18	7	11	22	9	13	19	8	11	30	14	16
4	17	11	6	21	16	5	15	6	9	22	12	10
5～9	81	35	46	128	74	54	108	53	55	115	61	54
5	20	7	13	31	14	17	23	6	17	22	13	9
6	15	8	7	24	12	12	22	14	8	19	11	8
7	16	6	10	20	10	10	23	10	13	24	12	12
8	17	9	8	27	17	10	20	13	7	26	11	15
9	13	5	8	26	21	5	20	10	10	24	14	10
10～14	71	30	41	119	58	61	97	47	50	103	53	50
10	15	7	8	26	12	14	17	9	8	26	16	10
11	16	8	8	18	7	11	27	16	11	18	7	11
12	15	7	8	23	10	13	15	6	9	23	11	12
13	14	5	9	26	15	11	15	6	9	19	8	11
14	11	3	8	26	14	12	23	10	13	17	11	6
15～19	69	30	39	108	63	45	99	38	61	111	54	57
15	16	9	7	21	12	9	17	5	12	12	8	4
16	13	4	9	19	11	8	22	9	13	24	8	16
17	16	8	8	21	13	8	18	6	12	25	12	13
18	6	2	4	22	8	14	18	6	12	21	10	11
19	18	7	11	25	19	6	24	12	12	29	16	13
20～24	122	59	63	178	92	86	172	83	89	126	68	58
20	19	12	7	29	14	15	31	13	18	27	12	15
21	20	8	12	29	15	14	27	14	13	26	14	12
22	30	16	14	39	21	18	42	17	25	17	9	8
23	25	12	13	34	15	19	31	16	15	30	20	10
24	28	11	17	47	27	20	41	23	18	26	13	13
25～29	124	49	75	229	109	120	179	86	93	150	66	84
25	33	11	22	39	16	23	26	12	14	21	9	12
26	23	9	14	44	19	25	40	21	19	28	14	14
27	21	10	11	57	28	29	37	19	18	26	11	15
28	25	11	14	45	24	21	37	19	18	37	17	20
29	22	8	14	44	22	22	39	15	24	38	15	23
30～34	136	61	75	289	129	160	221	98	123	166	80	86
30	21	10	11	58	23	35	40	18	22	41	20	21
31	29	12	17	67	34	33	42	19	23	25	11	14
32	21	11	10	45	18	27	37	17	20	26	13	13
33	32	16	16	64	29	35	49	19	30	38	17	21
34	33	12	21	55	25	30	53	25	28	36	19	17
35～39	163	62	101	338	157	181	268	115	153	180	83	97
35	25	12	13	59	25	34	51	20	31	45	17	28
36	33	10	23	72	28	44	55	23	32	27	16	11
37	44	14	30	66	34	32	55	26	29	39	18	21
38	26	13	13	70	35	35	51	22	29	29	13	16
39	35	13	22	71	35	36	56	24	32	40	19	21
40～44	144	65	79	275	138	137	216	104	112	172	83	89
40	30	10	20	48	19	29	34	15	19	31	15	16
41	28	14	14	72	37	35	47	20	27	40	22	18
42	31	14	17	48	27	21	46	24	22	35	15	20
43	26	13	13	58	29	29	46	26	20	31	13	18
44	29	14	15	49	26	23	43	19	24	35	18	17
45～49	118	57	61	168	81	87	180	88	92	166	74	92
45	19	11	8	35	18	17	42	19	23	37	17	20
46	18	11	7	40	15	25	38	16	22	31	13	18
47	26	7	19	38	22	16	50	26	24	29	11	18
48	25	13	12	27	13	14	31	15	16	40	20	20
49	30	15	15	28	13	15	19	12	7	29	13	16



町丁 男女 年齢別人口 - 玉川地域

平成19年1月1日

年齢	中 町1丁目			中 町2丁目			中 町3丁目			中 町4丁目		
	総数	男	女	総数	男	女	総数	男	女	総数	男	女
50～54	124	52	72	181	87	94	163	86	77	143	75	68
50	30	13	17	35	19	16	38	18	20	33	19	14
51	19	7	12	41	15	26	33	18	15	32	20	12
52	26	9	17	38	24	14	33	17	16	26	14	12
53	29	12	17	26	12	14	24	13	11	21	8	13
54	20	11	9	41	17	24	35	20	15	31	14	17
55～59	161	78	83	201	92	109	183	91	92	154	78	76
55	35	15	20	36	15	21	32	16	16	29	17	12
56	36	14	22	33	19	14	24	10	14	26	13	13
57	24	11	13	45	16	29	43	18	25	31	16	15
58	37	25	12	46	21	25	39	19	20	41	18	23
59	29	13	16	41	21	20	45	28	17	27	14	13
60～64	116	52	64	152	75	77	100	49	51	135	64	71
60	26	12	14	27	16	11	14	8	6	20	11	9
61	24	11	13	37	17	20	18	5	13	24	10	14
62	16	8	8	37	18	19	33	17	16	28	15	13
63	25	12	13	27	13	14	14	6	8	31	17	14
64	25	9	16	24	11	13	21	13	8	32	11	21
65～69	93	48	45	123	61	62	92	43	49	109	56	53
65	22	11	11	31	13	18	30	18	12	36	19	17
66	19	12	7	27	13	14	18	9	9	19	8	11
67	19	14	5	19	13	6	14	5	9	21	12	9
68	15	6	9	20	8	12	17	6	11	15	8	7
69	18	5	13	26	14	12	13	5	8	18	9	9
70～74	86	37	49	119	46	73	91	44	47	135	58	77
70	14	6	8	31	12	19	19	7	12	27	10	17
71	20	8	12	27	9	18	23	12	11	26	8	18
72	18	6	12	22	7	15	20	7	13	31	17	14
73	17	9	8	16	9	7	18	12	6	26	13	13
74	17	8	9	23	9	14	11	6	5	25	10	15
75～79	68	29	39	116	43	73	79	26	53	95	40	55
75	10	6	4	24	10	14	12	6	6	22	10	12
76	21	8	13	26	12	14	15	6	9	17	11	6
77	9	4	5	21	7	14	19	4	15	22	11	11
78	12	5	7	21	7	14	15	2	13	20	5	15
79	16	6	10	24	7	17	18	8	10	14	3	11
80～84	47	18	29	54	19	35	77	29	48	66	27	39
80	9	7	2	13	4	9	16	4	12	19	11	8
81	11	4	7	16	6	10	15	7	8	12	7	5
82	8	1	7	6	3	3	18	11	7	15	3	12
83	10	3	7	10	3	7	19	5	14	10	2	8
84	9	3	6	9	3	6	9	2	7	10	4	6
85～89	31	8	23	40	13	27	28	8	20	34	14	20
85	6	0	6	7	3	4	7	2	5	7	3	4
86	9	3	6	8	3	5	6	3	3	8	4	4
87	5	0	5	11	2	9	5	1	4	10	4	6
88	8	3	5	9	3	6	4	0	4	7	3	4
89	3	2	1	5	2	3	6	2	4	2	0	2
90～94	13	2	11	15	5	10	10	2	8	17	5	12
90	5	1	4	3	1	2	4	0	4	5	1	4
91	3	0	3	4	1	3	2	1	1	3	1	2
92	1	1	0	5	2	3	3	1	2	6	1	5
93	3	0	3	2	1	1	1	0	1	1	0	1
94	1	0	1	1	0	1	0	0	0	2	2	0
95～99	5	0	5	9	3	6	3	0	3	2	1	1
95	0	0	0	2	0	2	1	0	1	1	1	0
96	2	0	2	4	2	2	1	0	1	0	0	0
97	1	0	1	2	1	1	0	0	0	0	0	0
98	1	0	1	0	0	0	1	0	1	1	0	1
99	1	0	1	1	0	1	0	0	0	0	0	0
100以上	1	0	1	1	1	0	3	0	3	0	0	0
不詳者	0	0	0	0	0	0	0	0	0	0	0	0

町丁 男女 年齢別人口 - 玉川地域

平成19年1月1日

年齢	中 町5丁目			用賀出張所			上用賀1丁目			上用賀2丁目		
	総数	男	女	総数	男	女	総数	男	女	総数	男	女
総数	2,788	1,322	1,466	55,433	26,506	28,927	2,728	1,319	1,409	937	415	522
0～4	167	86	81	2,475	1,276	1,199	104	51	53	27	13	14
0	40	21	19	524	271	253	16	7	9	7	2	5
1	32	21	11	525	269	256	25	14	11	6	5	1
2	25	12	13	491	266	225	16	5	11	2	1	1
3	35	15	20	455	233	222	20	12	8	7	2	5
4	35	17	18	480	237	243	27	13	14	5	3	2
5～9	135	66	69	2,285	1,163	1,122	101	48	53	23	10	13
5	29	14	15	467	252	215	21	8	13	1	1	0
6	31	15	16	471	257	214	21	14	7	9	3	6
7	28	15	13	460	221	239	31	14	17	4	1	3
8	26	12	14	438	212	226	18	8	10	5	4	1
9	21	10	11	449	221	228	10	4	6	4	1	3
10～14	90	52	38	2,020	1,050	970	112	57	55	24	17	7
10	18	8	10	444	226	218	23	11	12	8	5	3
11	15	10	5	402	218	184	18	8	10	3	2	1
12	18	8	10	414	223	191	20	8	12	5	5	0
13	19	15	4	378	193	185	20	14	6	5	3	2
14	20	11	9	382	190	192	31	16	15	3	2	1
15～19	107	63	44	2,080	1,059	1,021	112	58	54	25	15	10
15	22	16	6	440	223	217	19	10	9	7	3	4
16	20	9	11	370	181	189	25	11	14	3	2	1
17	24	15	9	375	196	179	21	10	11	1	1	0
18	22	14	8	427	217	210	24	12	12	4	2	2
19	19	9	10	468	242	226	23	15	8	10	7	3
20～24	155	69	86	3,084	1,563	1,521	144	77	67	51	25	26
20	31	15	16	501	263	238	27	16	11	8	5	3
21	31	11	20	606	310	296	28	14	14	11	5	6
22	40	17	23	593	324	269	24	14	10	11	6	5
23	24	12	12	662	328	334	35	18	17	8	3	5
24	29	14	15	722	338	384	30	15	15	13	6	7
25～29	171	82	89	4,529	2,115	2,414	194	86	108	58	29	29
25	42	19	23	751	381	370	34	13	21	11	8	3
26	28	15	13	796	344	452	44	20	24	5	3	2
27	21	9	12	949	442	507	29	14	15	18	7	11
28	37	20	17	976	465	511	42	18	24	14	7	7
29	43	19	24	1,057	483	574	45	21	24	10	4	6
30～34	258	131	127	5,868	2,781	3,087	258	117	141	55	25	30
30	39	21	18	1,106	507	599	37	20	17	12	8	4
31	41	19	22	1,138	538	600	48	21	27	5	1	4
32	59	29	30	1,181	595	586	59	27	32	10	2	8
33	60	30	30	1,238	580	658	64	27	37	12	5	7
34	59	32	27	1,205	561	644	50	22	28	16	9	7
35～39	287	129	158	5,845	2,761	3,084	275	141	134	46	17	29
35	49	16	33	1,159	509	650	51	28	23	8	3	5
36	67	34	33	1,162	556	606	54	28	26	10	4	6
37	60	29	31	1,142	544	598	54	22	32	10	3	7
38	56	24	32	1,118	550	568	53	32	21	7	3	4
39	55	26	29	1,264	602	662	63	31	32	11	4	7
40～44	257	135	122	4,788	2,387	2,401	231	113	118	45	21	24
40	52	24	28	890	424	466	47	28	19	8	3	5
41	59	33	26	1,090	530	560	53	23	30	12	6	6
42	51	24	27	1,007	523	484	43	21	22	4	2	2
43	54	32	22	963	481	482	40	19	21	11	6	5
44	41	22	19	838	429	409	48	22	26	10	4	6
45～49	160	79	81	3,816	1,870	1,946	195	100	95	45	20	25
45	39	22	17	837	390	447	38	21	17	9	4	5
46	39	21	18	784	405	379	32	22	10	7	2	5
47	26	8	18	774	379	395	52	22	30	9	5	4
48	27	14	13	746	376	370	39	15	24	10	5	5
49	29	14	15	675	320	355	34	20	14	10	4	6

町丁 男女 年齢別人口 - 玉川地域

平成19年1月1日

年齢	中 町5丁目			用賀出張所			上用賀1丁目			上用賀2丁目		
	総数	男	女	総数	男	女	総数	男	女	総数	男	女
50～54	144	64	80	3,209	1,589	1,620	165	87	78	62	25	37
50	27	15	12	647	336	311	33	19	14	8	2	6
51	26	10	16	707	360	347	36	22	14	13	5	8
52	31	15	16	588	297	291	32	16	16	9	4	5
53	26	10	16	648	310	338	27	10	17	12	3	9
54	34	14	20	619	286	333	37	20	17	20	11	9
55～59	218	99	119	3,753	1,877	1,876	174	89	85	97	39	58
55	47	24	23	657	319	338	27	15	12	17	8	9
56	43	21	22	639	306	333	34	15	19	20	8	12
57	40	17	23	808	416	392	37	24	13	19	6	13
58	37	14	23	835	413	422	42	20	22	20	7	13
59	51	23	28	814	423	391	34	15	19	21	10	11
60～64	142	69	73	2,757	1,313	1,444	137	76	61	79	39	40
60	35	20	15	539	260	279	24	13	11	23	9	14
61	20	9	11	497	244	253	29	17	12	17	7	10
62	31	15	16	550	277	273	30	17	13	16	9	7
63	28	13	15	595	277	318	26	13	13	16	10	6
64	28	12	16	576	255	321	28	16	12	7	4	3
65～69	139	65	74	2,447	1,129	1,318	132	53	79	89	40	49
65	38	20	18	527	232	295	30	12	18	17	6	11
66	24	7	17	526	256	270	19	9	10	19	8	11
67	26	17	9	459	217	242	27	8	19	22	7	15
68	23	10	13	440	204	236	19	7	12	12	5	7
69	28	11	17	495	220	275	37	17	20	19	14	5
70～74	102	44	58	2,268	1,011	1,257	123	58	65	73	27	46
70	15	5	10	494	226	268	27	11	16	17	8	9
71	33	14	19	501	230	271	30	15	15	15	4	11
72	13	5	8	383	169	214	16	12	4	8	3	5
73	16	8	8	448	207	241	21	7	14	15	4	11
74	25	12	13	442	179	263	29	13	16	18	8	10
75～79	95	38	57	1,830	722	1,108	118	46	72	60	24	36
75	17	4	13	422	182	240	18	9	9	12	3	9
76	22	8	14	344	132	212	30	12	18	18	8	10
77	22	12	10	356	146	210	24	13	11	15	4	11
78	17	6	11	373	139	234	27	9	18	8	6	2
79	17	8	9	335	123	212	19	3	16	7	3	4
80～84	72	24	48	1,249	480	769	93	38	55	48	22	26
80	18	7	11	309	126	183	22	8	14	13	4	9
81	18	8	10	265	96	169	21	5	16	12	6	6
82	12	2	10	252	93	159	21	11	10	10	6	4
83	9	4	5	226	93	133	17	9	8	7	4	3
84	15	3	12	197	72	125	12	5	7	6	2	4
85～89	55	16	39	723	237	486	42	18	24	17	5	12
85	15	4	11	206	66	140	10	4	6	4	0	4
86	18	7	11	155	47	108	11	5	6	5	2	3
87	8	2	6	120	50	70	5	2	3	3	1	2
88	6	2	4	124	31	93	8	3	5	2	1	1
89	8	1	7	118	43	75	8	4	4	3	1	2
90～94	30	10	20	306	97	209	11	4	7	8	1	7
90	5	0	5	87	27	60	6	3	3	3	0	3
91	10	4	6	77	23	54	4	0	4	2	0	2
92	5	2	3	56	19	37	1	1	0	1	0	1
93	6	2	4	53	19	34	0	0	0	2	1	1
94	4	2	2	33	9	24	0	0	0	0	0	0
95～99	4	1	3	91	23	68	7	2	5	5	1	4
95	0	0	0	29	9	20	1	0	1	2	1	1
96	2	1	1	30	9	21	4	1	3	1	0	1
97	0	0	0	13	1	12	1	1	0	1	0	1
98	2	0	2	9	1	8	1	0	1	1	0	1
99	0	0	0	10	3	7	0	0	0	0	0	0
100以上	0	0	0	10	3	7	0	0	0	0	0	0
不詳者	0	0	0	0	0	0	0	0	0	0	0	0

## 町丁 男女 年齢別人口 - 玉川地域

平成 19年 1月1日

年齢	上用賀3丁目			上用賀4丁目			上用賀5丁目			上用賀6丁目		
	総数	男	女	総数	男	女	総数	男	女	総数	男	女
総数	2,245	1,020	1,225	4,236	2,151	2,085	2,364	1,175	1,189	2,684	1,325	1,359
0～4	96	52	44	254	122	132	98	57	41	117	72	45
0	11	6	5	50	28	22	18	9	9	23	14	9
1	21	12	9	57	25	32	24	12	12	19	11	8
2	20	14	6	55	27	28	19	13	6	28	19	9
3	22	9	13	41	22	19	20	14	6	18	10	8
4	22	11	11	51	20	31	17	9	8	29	18	11
5～9	100	43	57	266	140	126	103	52	51	116	51	65
5	20	10	10	61	30	31	17	10	7	17	8	9
6	20	12	8	56	38	18	23	10	13	25	11	14
7	24	10	14	50	24	26	14	6	8	24	8	16
8	16	4	12	48	23	25	24	9	15	21	9	12
9	20	7	13	51	25	26	25	17	8	29	15	14
10～14	91	52	39	216	118	98	92	48	44	134	82	52
10	30	15	15	44	23	21	16	9	7	26	17	9
11	16	10	6	52	28	24	23	12	11	28	15	13
12	16	10	6	48	27	21	20	10	10	34	23	11
13	18	9	9	38	21	17	21	11	10	20	11	9
14	11	8	3	34	19	15	12	6	6	26	16	10
15～19	80	38	42	193	108	85	116	62	54	136	74	62
15	19	9	10	48	32	16	27	15	12	25	13	12
16	13	5	8	44	27	17	16	7	9	22	11	11
17	10	7	3	22	11	11	22	10	12	32	19	13
18	20	9	11	35	14	21	27	19	8	25	12	13
19	18	8	10	44	24	20	24	11	13	32	19	13
20～24	100	48	52	187	116	71	148	78	70	186	101	85
20	16	9	7	37	25	12	19	9	10	28	16	12
21	19	12	7	48	32	16	33	18	15	51	25	26
22	22	8	14	35	22	13	29	16	13	27	16	11
23	17	7	10	34	20	14	33	19	14	42	23	19
24	26	12	14	33	17	16	34	16	18	38	21	17
25～29	140	64	76	271	147	124	197	105	92	217	92	125
25	25	13	12	47	25	22	40	25	15	49	23	26
26	21	7	14	46	26	20	36	21	15	40	15	25
27	32	14	18	53	32	21	35	14	21	28	14	14
28	30	16	14	60	33	27	45	22	23	53	23	30
29	32	14	18	65	31	34	41	23	18	47	17	30
30～34	220	100	120	416	212	204	221	109	112	229	110	119
30	41	16	25	66	35	31	41	17	24	44	20	24
31	35	16	19	81	30	51	37	17	20	43	17	26
32	45	22	23	85	52	33	50	27	23	46	25	21
33	49	23	26	90	47	43	43	18	25	57	25	32
34	50	23	27	94	48	46	50	30	20	39	23	16
35～39	216	89	127	456	226	230	225	114	111	228	110	118
35	40	15	25	88	39	49	39	23	16	40	16	24
36	39	16	23	85	44	41	40	19	21	44	22	22
37	49	15	34	90	45	45	44	18	26	39	20	19
38	38	19	19	103	55	48	54	30	24	49	23	26
39	50	24	26	90	43	47	48	24	24	56	29	27
40～44	204	101	103	359	179	180	194	90	104	222	114	108
40	33	10	23	70	31	39	42	23	19	47	21	26
41	50	28	22	72	38	34	42	20	22	60	28	32
42	53	23	30	78	38	40	42	19	23	39	21	18
43	37	22	15	76	42	34	32	14	18	31	14	17
44	31	18	13	63	30	33	36	14	22	45	30	15
45～49	130	64	66	314	171	143	176	95	81	184	85	99
45	30	20	10	73	38	35	49	28	21	34	11	23
46	22	10	12	55	33	22	32	19	13	44	22	22
47	22	10	12	65	33	32	32	14	18	37	19	18
48	29	13	16	60	32	28	30	16	14	30	17	13
49	27	11	16	61	35	26	33	18	15	39	16	23

町丁 男女 年齢別人口 - 玉川地域

平成19年1月1日

年齢	上用賀3丁目			上用賀4丁目			上用賀5丁目			上用賀6丁目		
	総数	男	女	総数	男	女	総数	男	女	総数	男	女
50～54	138	59	79	222	118	104	152	74	78	150	74	76
50	23	7	16	40	28	12	34	21	13	36	19	17
51	30	12	18	47	27	20	34	20	14	25	13	12
52	26	11	15	43	26	17	29	11	18	22	11	11
53	31	15	16	45	20	25	31	12	19	36	16	20
54	28	14	14	47	17	30	24	10	14	31	15	16
55～59	178	91	87	241	128	113	165	90	75	202	114	88
55	25	12	13	50	24	26	30	17	13	36	20	16
56	36	18	18	37	22	15	26	15	11	29	17	12
57	37	15	22	48	30	18	34	17	17	55	32	23
58	36	19	17	50	18	32	41	20	21	45	23	22
59	44	27	17	56	34	22	34	21	13	37	22	15
60～64	118	58	60	175	71	104	107	55	52	142	67	75
60	31	13	18	40	16	24	20	14	6	25	12	13
61	28	12	16	37	15	22	21	8	13	26	14	12
62	14	11	3	29	13	16	21	13	8	29	14	15
63	24	10	14	32	15	17	31	17	14	28	10	18
64	21	12	9	37	12	25	14	3	11	34	17	17
65～69	102	57	45	197	92	105	96	42	54	118	57	61
65	23	14	9	43	14	29	17	11	6	22	12	10
66	21	12	9	40	26	14	22	9	13	16	6	10
67	23	10	13	45	21	24	17	9	8	35	16	19
68	12	6	6	37	19	18	19	8	11	26	13	13
69	23	15	8	32	12	20	21	5	16	19	10	9
70～74	85	30	55	172	90	82	78	32	46	111	52	59
70	20	7	13	25	17	8	15	9	6	26	10	16
71	19	7	12	49	23	26	17	5	12	18	8	10
72	9	4	5	31	15	16	12	5	7	21	6	15
73	15	4	11	35	22	13	16	5	11	21	11	10
74	22	8	14	32	13	19	18	8	10	25	17	8
75～79	77	31	46	147	60	87	78	26	52	79	34	45
75	23	11	12	41	22	19	20	6	14	17	10	7
76	15	5	10	26	12	14	9	6	3	18	5	13
77	12	6	6	25	7	18	11	3	8	18	5	13
78	11	3	8	28	7	21	21	7	14	10	6	4
79	16	6	10	27	12	15	17	4	13	16	8	8
80～84	74	22	52	78	29	49	75	32	43	58	20	38
80	16	4	12	23	9	14	26	14	12	15	5	10
81	17	4	13	8	3	5	19	5	14	16	6	10
82	16	4	12	18	9	9	12	3	9	13	3	10
83	14	5	9	14	6	8	12	6	6	10	4	6
84	11	5	6	15	2	13	6	4	2	4	2	2
85～89	50	14	36	51	17	34	31	11	20	35	11	24
85	16	5	11	16	3	13	11	5	6	9	2	7
86	14	3	11	6	3	3	6	2	4	7	2	5
87	7	1	6	13	7	6	4	2	2	4	3	1
88	9	3	6	8	1	7	5	0	5	11	4	7
89	4	2	2	8	3	5	5	2	3	4	0	4
90～94	28	5	23	18	5	13	10	3	7	14	4	10
90	12	2	10	4	1	3	2	0	2	3	2	1
91	8	2	6	4	0	4	1	1	0	6	2	4
92	0	0	0	5	2	3	3	2	1	2	0	2
93	5	1	4	3	1	2	3	0	3	2	0	2
94	3	0	3	2	1	1	1	0	1	1	0	1
95～99	16	2	14	3	2	1	1	0	1	5	1	4
95	5	1	4	2	1	1	0	0	0	0	0	0
96	6	1	5	1	1	0	0	0	0	3	1	2
97	2	0	2	0	0	0	0	0	0	0	0	0
98	2	0	2	0	0	0	1	0	1	1	0	1
99	1	0	1	0	0	0	0	0	0	1	0	1
100以上	2	0	2	0	0	0	1	0	1	1	0	1
不詳者	0	0	0	0	0	0	0	0	0	0	0	0

町丁 男女 年齢別人口 - 玉川地域

平成19年1月1日

年齢	用賀1丁目			用賀2丁目			用賀3丁目			用賀4丁目		
	総数	男	女	総数	男	女	総数	男	女	総数	男	女
総数	2,825	1,363	1,462	3,768	1,726	2,042	3,801	1,856	1,945	2,813	1,309	1,504
0～4	162	73	89	146	78	68	209	118	91	65	30	35
0	40	17	23	34	21	13	50	27	23	14	9	5
1	37	19	18	34	18	16	46	24	22	16	9	7
2	25	12	13	24	11	13	35	22	13	17	7	10
3	32	12	20	25	11	14	40	24	16	6	1	5
4	28	13	15	29	17	12	38	21	17	12	4	8
5～9	151	71	80	143	75	68	142	67	75	61	33	28
5	26	11	15	28	19	9	39	19	20	12	7	5
6	38	21	17	29	15	14	21	12	9	17	9	8
7	28	12	16	29	14	15	29	14	15	9	5	4
8	28	13	15	30	17	13	23	7	16	11	7	4
9	31	14	17	27	10	17	30	15	15	12	5	7
10～14	128	64	64	116	51	65	108	62	46	83	44	39
10	27	13	14	23	11	12	24	12	12	12	8	4
11	32	16	16	33	14	19	19	15	4	12	4	8
12	22	15	7	18	8	10	24	10	14	23	12	11
13	26	13	13	24	9	15	20	12	8	17	9	8
14	21	7	14	18	9	9	21	13	8	19	11	8
15～19	110	53	57	136	66	70	111	62	49	108	51	57
15	24	12	12	22	11	11	14	10	4	18	5	13
16	23	6	17	29	13	16	19	10	9	26	13	13
17	23	10	13	24	15	9	22	9	13	15	10	5
18	21	13	8	25	12	13	33	20	13	18	6	12
19	19	12	7	36	15	21	23	13	10	31	17	14
20～24	141	79	62	236	113	123	225	104	121	191	81	110
20	23	14	9	43	14	29	39	20	19	29	15	14
21	21	10	11	38	18	20	33	13	20	30	10	20
22	25	16	9	43	21	22	52	24	28	38	23	15
23	34	18	16	56	33	23	48	27	21	46	14	32
24	38	21	17	56	27	29	53	20	33	48	19	29
25～29	227	116	111	325	142	183	379	151	228	255	121	134
25	43	26	17	62	30	32	59	28	31	50	29	21
26	41	19	22	49	16	33	65	26	39	58	26	32
27	39	17	22	73	31	42	83	31	52	51	27	24
28	48	28	20	78	39	39	83	37	46	54	19	35
29	56	26	30	63	26	37	89	29	60	42	20	22
30～34	320	149	171	450	190	260	547	260	287	315	136	179
30	61	21	40	90	33	57	109	50	59	53	21	32
31	64	32	32	92	42	50	111	52	59	77	32	45
32	60	31	29	91	43	48	112	55	57	57	24	33
33	62	32	30	78	30	48	108	52	56	77	38	39
34	73	33	40	99	42	57	107	51	56	51	21	30
35～39	367	178	189	387	172	215	485	239	246	280	129	151
35	78	35	43	86	34	52	96	35	61	61	27	34
36	68	28	40	74	40	34	107	56	51	46	21	25
37	72	41	31	65	28	37	101	54	47	59	27	32
38	65	34	31	81	34	47	85	42	43	59	25	34
39	84	40	44	81	36	45	96	52	44	55	29	26
40～44	257	131	126	349	170	179	327	184	143	214	100	114
40	51	20	31	58	28	30	61	36	25	38	15	23
41	55	33	22	88	41	47	82	38	44	39	23	16
42	45	26	19	76	37	39	69	46	23	49	25	24
43	53	26	27	79	42	37	67	33	34	51	22	29
44	53	26	27	48	22	26	48	31	17	37	15	22
45～49	200	97	103	252	110	142	228	120	108	202	94	108
45	54	24	30	52	22	30	38	15	23	42	20	22
46	50	26	24	61	30	31	62	32	30	38	19	19
47	31	13	18	49	21	28	38	24	14	40	21	19
48	33	17	16	43	22	21	48	27	21	53	20	33
49	32	17	15	47	15	32	42	22	20	29	14	15

町丁 男女 年齢別人口 - 玉川地域

平成19年1月1日

年齢	用賀1丁目			用賀2丁目			用賀3丁目			用賀4丁目		
	総数	男	女	総数	男	女	総数	男	女	総数	男	女
50～54	145	64	81	214	114	100	185	95	90	182	96	86
50	25	9	16	48	32	16	35	18	17	38	20	18
51	28	11	17	53	30	23	49	21	28	40	24	16
52	27	14	13	41	18	23	35	20	15	34	18	16
53	30	15	15	30	15	15	35	20	15	33	17	16
54	35	15	20	42	19	23	31	16	15	37	17	20
55～59	184	87	97	269	124	145	211	113	98	177	101	76
55	24	12	12	46	22	24	31	13	18	31	16	15
56	35	16	19	50	17	33	38	17	21	27	18	9
57	41	22	19	60	25	35	50	30	20	39	23	16
58	39	19	20	57	28	29	61	34	27	45	23	22
59	45	18	27	56	32	24	31	19	12	35	21	14
60～64	104	53	51	187	98	89	178	86	92	157	69	88
60	17	9	8	36	16	20	29	15	14	25	10	15
61	15	6	9	33	23	10	34	17	17	27	12	15
62	22	15	7	34	17	17	41	21	20	31	11	20
63	23	8	15	47	20	27	29	11	18	34	19	15
64	27	15	12	37	22	15	45	22	23	40	17	23
65～69	90	48	42	141	68	73	151	70	81	135	57	78
65	22	12	10	33	16	17	36	12	24	27	13	14
66	28	14	14	41	20	21	30	12	18	26	11	15
67	10	5	5	27	16	11	29	19	10	23	9	14
68	19	10	9	19	8	11	32	17	15	34	13	21
69	11	7	4	21	8	13	24	10	14	25	11	14
70～74	88	38	50	141	65	76	122	62	60	132	55	77
70	31	15	16	31	16	15	26	17	9	26	13	13
71	18	7	11	30	15	15	26	13	13	31	14	17
72	12	3	9	18	8	10	23	8	15	20	5	15
73	16	7	9	33	17	16	21	9	12	29	15	14
74	11	6	5	29	9	20	26	15	11	26	8	18
75～79	73	29	44	102	36	66	87	35	52	122	60	62
75	18	7	11	22	9	13	28	10	18	31	24	7
76	14	5	9	15	2	13	9	4	5	22	7	15
77	22	9	13	21	9	12	13	4	9	28	12	16
78	8	3	5	23	10	13	11	3	8	23	10	13
79	11	5	6	21	6	15	26	14	12	18	7	11
80～84	37	16	21	87	32	55	52	16	36	65	27	38
80	6	1	5	28	12	16	11	6	5	21	9	12
81	11	5	6	26	7	19	12	5	7	14	5	9
82	7	4	3	9	2	7	10	2	8	8	4	4
83	6	2	4	13	5	8	8	2	6	9	3	6
84	7	4	3	11	6	5	11	1	10	13	6	7
85～89	28	10	18	54	11	43	33	9	24	55	19	36
85	7	2	5	16	4	12	11	4	7	16	7	9
86	5	1	4	11	2	9	6	0	6	12	2	10
87	8	5	3	10	3	7	3	2	1	7	3	4
88	6	1	5	12	2	10	8	2	6	14	4	10
89	2	1	1	5	0	5	5	1	4	6	3	3
90～94	11	6	5	26	9	17	18	3	15	10	4	6
90	2	1	1	5	2	3	6	2	4	4	0	4
91	2	1	1	8	4	4	3	0	3	0	0	0
92	4	3	1	8	0	8	4	1	3	0	0	0
93	2	1	1	4	3	1	2	0	2	4	2	2
94	1	0	1	1	0	1	3	0	3	2	2	0
95～99	1	0	1	7	2	5	3	0	3	2	1	1
95	1	0	1	4	1	3	0	0	0	2	1	1
96	0	0	0	0	0	0	3	0	3	0	0	0
97	0	0	0	1	0	1	0	0	0	0	0	0
98	0	0	0	0	0	0	0	0	0	0	0	0
99	0	0	0	2	1	1	0	0	0	0	0	0
100以上	1	1	0	0	0	0	0	0	0	2	1	1
不詳者	0	0	0	0	0	0	0	0	0	0	0	0

町丁 男女 年齢別人口 - 玉川地域

平成19年1月1日

年齢	玉川1丁目			玉川2丁目			玉川3丁目			玉川4丁目		
	総数	男	女	総数	男	女	総数	男	女	総数	男	女
総数	1,052	495	557	2,053	967	1,086	3,131	1,490	1,641	3,504	1,645	1,859
0～4	44	17	27	92	41	51	153	75	78	165	78	87
0	8	0	8	25	12	13	34	17	17	35	17	18
1	12	9	3	13	4	9	34	16	18	35	14	21
2	6	2	4	25	9	16	34	18	16	29	18	11
3	6	1	5	16	7	9	31	16	15	26	11	15
4	12	5	7	13	9	4	20	8	12	40	18	22
5～9	31	11	20	56	32	24	108	58	50	164	82	82
5	7	4	3	14	10	4	23	11	12	31	19	12
6	6	2	4	9	5	4	26	16	10	36	21	15
7	8	1	7	12	6	6	19	14	5	34	15	19
8	4	0	4	14	9	5	23	13	10	28	11	17
9	6	4	2	7	2	5	17	4	13	35	16	19
10～14	24	15	9	40	24	16	79	38	41	152	70	82
10	3	2	1	4	3	1	18	6	12	32	14	18
11	5	3	2	10	10	0	13	7	6	30	16	14
12	6	4	2	10	2	8	16	6	10	30	16	14
13	3	1	2	9	5	4	13	9	4	30	13	17
14	7	5	2	7	4	3	19	10	9	30	11	19
15～19	34	16	18	65	28	37	83	39	44	123	53	70
15	6	1	5	14	6	8	22	11	11	22	6	16
16	7	5	2	10	4	6	13	7	6	25	10	15
17	5	4	1	14	6	8	21	10	11	26	15	11
18	7	3	4	11	6	5	9	3	6	27	13	14
19	9	3	6	16	6	10	18	8	10	23	9	14
20～24	70	35	35	122	62	60	160	79	81	189	119	70
20	10	4	6	21	11	10	23	12	11	35	20	15
21	12	7	5	20	7	13	33	16	17	40	29	11
22	16	8	8	20	12	8	28	20	8	37	20	17
23	19	10	9	28	13	15	32	11	21	34	20	14
24	13	6	7	33	19	14	44	20	24	43	30	13
25～29	97	44	53	173	86	87	331	150	181	243	119	124
25	15	8	7	23	12	11	36	19	17	36	19	17
26	19	8	11	27	7	20	61	26	35	39	14	25
27	23	10	13	34	20	14	77	31	46	56	28	28
28	15	9	6	40	22	18	74	35	39	41	23	18
29	25	9	16	49	25	24	83	39	44	71	35	36
30～34	101	52	49	230	101	129	425	217	208	338	178	160
30	20	12	8	56	23	33	77	44	33	58	34	24
31	23	16	7	41	19	22	82	44	38	65	36	29
32	22	9	13	38	18	20	88	44	44	66	37	29
33	13	5	8	53	20	33	98	49	49	65	30	35
34	23	10	13	42	21	21	80	36	44	84	41	43
35～39	101	43	58	221	110	111	419	188	231	371	165	206
35	18	5	13	50	28	22	80	34	46	76	27	49
36	27	13	14	34	18	16	91	39	52	77	41	36
37	16	7	9	36	17	19	89	45	44	73	32	41
38	19	11	8	49	23	26	75	34	41	63	31	32
39	21	7	14	52	24	28	84	36	48	82	34	48
40～44	91	43	48	153	78	75	265	136	129	343	171	172
40	16	9	7	21	8	13	58	25	33	63	34	29
41	22	10	12	38	18	20	52	22	30	83	41	42
42	19	12	7	26	12	14	67	38	29	70	39	31
43	18	6	12	32	21	11	45	25	20	69	28	41
44	16	6	10	36	19	17	43	26	17	58	29	29
45～49	65	32	33	136	64	72	226	104	122	225	104	121
45	16	9	7	19	6	13	65	30	35	53	20	33
46	12	7	5	26	12	14	47	24	23	47	21	26
47	11	6	5	36	16	20	43	21	22	48	25	23
48	13	5	8	32	17	15	40	19	21	39	22	17
49	13	5	8	23	13	10	31	10	21	38	16	22



町丁 男女 年齢別人口 - 玉川地域

平成19年1月1日

年齢	玉川1丁目			玉川2丁目			玉川3丁目			玉川4丁目		
	総数	男	女	総数	男	女	総数	男	女	総数	男	女
50～54	52	27	25	128	57	71	155	76	79	201	94	107
50	7	3	4	32	15	17	36	20	16	43	23	20
51	13	8	5	30	14	16	34	15	19	40	19	21
52	6	3	3	17	7	10	28	14	14	39	21	18
53	14	6	8	20	9	11	27	15	12	51	21	30
54	12	7	5	29	12	17	30	12	18	28	10	18
55～59	86	39	47	172	80	92	173	90	83	245	126	119
55	19	8	11	24	14	10	33	17	16	52	29	23
56	14	4	10	38	14	24	31	16	15	28	14	14
57	15	10	5	34	15	19	37	23	14	66	30	36
58	13	4	9	36	17	19	35	17	18	52	29	23
59	25	13	12	40	20	20	37	17	20	47	24	23
60～64	71	36	35	120	60	60	137	71	66	183	72	111
60	12	5	7	28	14	14	37	22	15	41	20	21
61	10	6	4	18	10	8	21	9	12	31	10	21
62	9	6	3	21	10	11	27	11	16	42	14	28
63	19	11	8	35	19	16	26	16	10	34	13	21
64	21	8	13	18	7	11	26	13	13	35	15	20
65～69	41	26	15	108	53	55	107	47	60	145	54	91
65	11	7	4	21	8	13	28	15	13	29	7	22
66	6	3	3	30	15	15	24	12	12	27	11	16
67	7	6	1	23	12	11	13	8	5	26	12	14
68	8	5	3	17	12	5	21	6	15	27	11	16
69	9	5	4	17	6	11	21	6	15	36	13	23
70～74	61	27	34	82	32	50	119	55	64	154	62	92
70	20	7	13	13	5	8	19	8	11	35	16	19
71	11	5	6	20	5	15	33	16	17	33	14	19
72	5	4	1	16	6	10	18	8	10	29	12	17
73	14	7	7	21	10	11	22	11	11	32	15	17
74	11	4	7	12	6	6	27	12	15	25	5	20
75～79	33	15	18	59	22	37	85	27	58	132	47	85
75	8	4	4	12	4	8	14	3	11	34	11	23
76	8	1	7	10	6	4	17	9	8	15	5	10
77	8	4	4	9	2	7	17	5	12	29	12	17
78	5	3	2	19	7	12	21	6	15	27	13	14
79	4	3	1	9	3	6	16	4	12	27	6	21
80～84	30	11	19	44	15	29	52	24	28	65	26	39
80	5	2	3	6	2	4	13	5	8	16	6	10
81	5	4	1	7	2	5	10	5	5	8	3	5
82	10	2	8	9	3	6	16	9	7	12	4	8
83	5	0	5	8	4	4	4	2	2	16	8	8
84	5	3	2	14	4	10	9	3	6	13	5	8
85～89	12	4	8	36	13	23	37	9	28	36	15	21
85	2	0	2	7	3	4	9	2	7	13	5	8
86	4	2	2	7	1	6	13	4	9	6	3	3
87	2	1	1	7	4	3	5	1	4	9	5	4
88	0	0	0	4	0	4	5	1	4	2	1	1
89	4	1	3	11	5	6	5	1	4	6	1	5
90～94	5	2	3	13	7	6	11	6	5	25	8	17
90	0	0	0	4	2	2	7	3	4	7	3	4
91	1	0	1	2	2	0	2	2	0	6	1	5
92	1	0	1	4	1	3	1	1	0	4	1	3
93	3	2	1	0	0	0	0	0	0	5	1	4
94	0	0	0	3	2	1	1	0	1	3	2	1
95～99	3	0	3	3	2	1	6	1	5	5	2	3
95	0	0	0	1	1	0	3	0	3	2	0	2
96	1	0	1	0	0	0	1	1	0	2	2	0
97	2	0	2	0	0	0	1	0	1	1	0	1
98	0	0	0	1	0	1	0	0	0	0	0	0
99	0	0	0	1	1	0	1	0	1	0	0	0
100以上	0	0	0	0	0	0	0	0	0	0	0	0
不詳者	0	0	0	0	0	0	0	0	0	0	0	0

## 町丁 男女 年齢別人口 - 玉川地域

平成19年1月1日

年齢	瀬田1丁目			瀬田2丁目			瀬田3丁目			瀬田4丁目		
	総数	男	女	総数	男	女	総数	男	女	総数	男	女
総数	2,424	1,155	1,269	2,784	1,376	1,408	1,745	843	902	2,958	1,364	1,594
0～4	129	68	61	125	58	67	73	41	32	130	71	59
0	26	14	12	32	19	13	15	8	7	27	14	13
1	30	15	15	21	7	14	13	6	7	26	13	13
2	26	14	12	27	15	12	20	12	8	31	18	13
3	23	12	11	23	10	13	12	7	5	27	16	11
4	24	13	11	22	7	15	13	8	5	19	10	9
5～9	152	93	59	105	54	51	75	42	33	113	64	49
5	34	23	11	20	11	9	19	11	8	24	15	9
6	26	16	10	24	9	15	11	6	5	19	9	10
7	33	19	14	21	10	11	12	7	5	22	12	10
8	27	15	12	21	12	9	18	10	8	24	12	12
9	32	20	12	19	12	7	15	8	7	24	16	8
10～14	132	77	55	93	46	47	68	38	30	95	38	57
10	30	18	12	19	8	11	19	10	9	27	10	17
11	23	14	9	19	14	5	9	4	5	18	10	8
12	24	16	8	23	11	12	15	12	3	13	5	8
13	21	11	10	17	8	9	15	7	8	19	7	12
14	34	18	16	15	5	10	10	5	5	18	6	12
15～19	102	49	53	104	57	47	67	35	32	113	56	57
15	24	12	12	22	9	13	20	12	8	32	14	18
16	13	3	10	16	10	6	6	4	2	20	13	7
17	18	9	9	17	7	10	13	8	5	15	6	9
18	24	11	13	30	19	11	15	8	7	20	13	7
19	23	14	9	19	12	7	13	3	10	26	10	16
20～24	108	49	59	145	71	74	100	46	54	162	74	88
20	17	7	10	17	7	10	11	8	3	25	10	15
21	22	14	8	27	15	12	27	11	16	34	14	20
22	21	10	11	26	14	12	19	7	12	35	18	17
23	23	8	15	41	19	22	21	11	10	33	18	15
24	25	10	15	34	16	18	22	9	13	35	14	21
25～29	139	66	73	251	143	108	184	87	97	213	87	126
25	16	8	8	53	29	24	21	7	14	35	17	18
26	18	10	8	37	21	16	44	20	24	34	15	19
27	29	13	16	59	35	24	45	28	17	49	11	38
28	35	18	17	48	28	20	33	16	17	40	15	25
29	41	17	24	54	30	24	41	16	25	55	29	26
30～34	191	83	108	299	142	157	215	107	108	269	126	143
30	28	10	18	57	28	29	36	15	21	52	25	27
31	43	19	24	59	32	27	35	19	16	45	22	23
32	37	16	21	46	17	29	50	30	20	59	30	29
33	40	19	21	66	35	31	58	29	29	52	23	29
34	43	19	24	71	30	41	36	14	22	61	26	35
35～39	259	114	145	300	159	141	177	77	100	287	140	147
35	36	15	21	54	31	23	38	16	22	65	30	35
36	64	29	35	50	25	25	34	16	18	56	24	32
37	45	20	25	52	31	21	39	16	23	68	36	32
38	51	21	30	66	33	33	31	17	14	45	23	22
39	63	29	34	78	39	39	35	12	23	53	27	26
40～44	229	108	121	247	118	129	130	69	61	257	128	129
40	48	21	27	33	13	20	25	13	12	49	23	26
41	40	15	25	59	33	26	29	11	18	60	30	30
42	51	28	23	57	25	32	22	13	9	55	27	28
43	53	26	27	47	23	24	31	18	13	46	23	23
44	37	18	19	51	24	27	23	14	9	47	25	22
45～49	188	98	90	177	93	84	91	43	48	189	83	106
45	46	17	29	46	25	21	19	10	9	32	13	19
46	29	17	12	27	13	14	23	12	11	41	18	23
47	32	16	16	36	21	15	16	8	8	43	20	23
48	50	28	22	33	16	17	19	8	11	41	19	22
49	31	20	11	35	18	17	14	5	9	32	13	19

町丁 男女 年齢別人口 - 玉川地域

平成19年1月1日

年齢	瀬田1丁目			瀬田2丁目			瀬田3丁目			瀬田4丁目		
	総数	男	女	総数	男	女	総数	男	女	総数	男	女
50～54	159	75	84	148	78	70	104	49	55	174	79	95
50	35	16	19	23	11	12	22	11	11	37	15	22
51	34	18	16	33	20	13	28	13	15	41	18	23
52	36	17	19	27	15	12	19	9	10	28	10	18
53	29	13	16	34	17	17	20	8	12	40	24	16
54	25	11	14	31	15	16	15	8	7	28	12	16
55～59	132	62	70	185	83	102	111	62	49	227	105	122
55	21	10	11	32	10	22	25	12	13	45	17	28
56	18	8	10	25	11	14	15	12	3	31	18	13
57	31	12	19	33	14	19	17	10	7	51	20	31
58	29	16	13	47	24	23	29	14	15	41	24	17
59	33	16	17	48	24	24	25	14	11	59	26	33
60～64	112	54	58	128	66	62	92	45	47	182	80	102
60	29	14	15	16	7	9	16	8	8	33	15	18
61	15	10	5	21	14	7	24	14	10	31	15	16
62	19	13	6	26	16	10	17	7	10	42	18	24
63	22	9	13	35	16	19	20	12	8	41	19	22
64	27	8	19	30	13	17	15	4	11	35	13	22
65～69	115	40	75	130	60	70	71	32	39	149	77	72
65	21	5	16	28	11	17	17	4	13	42	19	23
66	23	9	14	28	14	14	15	10	5	26	17	9
67	20	4	16	16	4	12	9	7	2	23	12	11
68	26	10	16	19	12	7	15	5	10	20	7	13
69	25	12	13	39	19	20	15	6	9	38	22	16
70～74	98	48	50	126	54	72	72	32	40	135	61	74
70	28	11	17	25	12	13	14	5	9	24	8	16
71	23	10	13	20	7	13	17	10	7	30	21	9
72	20	14	6	30	12	18	17	8	9	33	14	19
73	14	6	8	27	14	13	9	5	4	24	10	14
74	13	7	6	24	9	15	15	4	11	24	8	16
75～79	79	34	45	112	43	69	50	16	34	115	48	67
75	18	7	11	16	8	8	10	4	6	23	13	10
76	20	7	13	28	6	22	8	4	4	15	6	9
77	18	11	7	24	13	11	11	2	9	19	9	10
78	9	5	4	23	7	16	14	4	10	35	12	23
79	14	4	10	21	9	12	7	2	5	23	8	15
80～84	56	23	33	63	31	32	33	13	20	77	27	50
80	14	6	8	14	8	6	9	6	3	21	7	14
81	9	2	7	9	6	3	11	5	6	15	3	12
82	9	3	6	11	6	5	6	1	5	19	6	13
83	15	9	6	18	9	9	5	0	5	10	6	4
84	9	3	6	11	2	9	2	1	1	12	5	7
85～89	31	12	19	32	13	19	18	6	12	43	14	29
85	11	4	7	8	4	4	7	2	5	14	5	9
86	6	1	5	6	4	2	2	1	1	9	3	6
87	3	2	1	7	1	6	4	2	2	6	2	4
88	2	0	2	5	3	2	3	0	3	9	2	7
89	9	5	4	6	1	5	2	1	1	5	2	3
90～94	9	1	8	13	7	6	12	3	9	22	5	17
90	2	1	1	3	1	2	1	0	1	2	0	2
91	3	0	3	2	1	1	5	3	2	8	3	5
92	2	0	2	2	1	1	2	0	2	4	2	2
93	1	0	1	3	3	0	3	0	3	3	0	3
94	1	0	1	3	1	2	1	0	1	5	0	5
95～99	4	1	3	1	0	1	2	0	2	5	1	4
95	1	0	1	0	0	0	0	0	0	1	0	1
96	2	0	2	0	0	0	2	0	2	1	1	0
97	0	0	0	1	0	1	0	0	0	1	0	1
98	1	1	0	0	0	0	0	0	0	1	0	1
99	0	0	0	0	0	0	0	0	0	1	0	1
100以上	0	0	0	0	0	0	0	0	0	1	0	1
不詳者	0	0	0	0	0	0	0	0	0	0	0	0

## 町丁 男女 年齢別人口 - 玉川地域

平成 19年 1月1日

年齢	瀬田5丁目			玉川台1丁目			玉川台2丁目			深沢まちづくり出張所		
	総数	男	女	総数	男	女	総数	男	女	総数	男	女
総数	2,623	1,279	1,344	1,776	809	967	2,982	1,424	1,558	44,752	21,412	23,340
0～4	115	61	54	64	36	28	107	64	43	1,833	981	852
0	24	12	12	14	7	7	21	11	10	383	219	164
1	20	11	9	17	13	4	19	12	7	349	186	163
2	21	11	10	9	5	4	22	13	9	363	184	179
3	28	18	10	13	6	7	19	12	7	374	195	179
4	22	9	13	11	5	6	26	16	10	364	197	167
5～9	117	54	63	58	28	30	100	55	45	1,880	925	955
5	25	11	14	14	5	9	14	9	5	381	200	181
6	15	6	9	13	7	6	27	15	12	388	187	201
7	28	13	15	13	5	8	16	11	5	374	186	188
8	24	11	13	9	6	3	22	12	10	367	180	187
9	25	13	12	9	5	4	21	8	13	370	172	198
10～14	127	56	71	46	26	20	60	27	33	1,873	962	911
10	34	19	15	6	3	3	19	9	10	376	191	185
11	24	9	15	4	3	1	11	4	7	413	209	204
12	19	7	12	11	6	5	17	10	7	359	182	177
13	27	13	14	8	4	4	7	3	4	357	192	165
14	23	8	15	17	10	7	6	1	5	368	188	180
15～19	101	50	51	63	39	24	98	50	48	1,854	994	860
15	21	12	9	10	8	2	24	12	12	328	183	145
16	20	9	11	7	6	1	13	5	8	354	188	166
17	18	11	7	15	9	6	21	9	12	338	196	142
18	23	8	15	15	5	10	14	9	5	410	221	189
19	19	10	9	16	11	5	26	15	11	424	206	218
20～24	142	79	63	108	52	56	169	75	94	2,916	1,505	1,411
20	31	17	14	15	8	7	27	16	11	508	259	249
21	31	18	13	15	9	6	33	13	20	527	279	248
22	36	22	14	18	12	6	31	15	16	622	312	310
23	17	10	7	25	10	15	36	16	20	600	312	288
24	27	12	15	35	13	22	42	15	27	659	343	316
25～29	195	89	106	152	59	93	288	132	156	3,552	1,660	1,892
25	27	13	14	30	13	17	39	16	23	606	280	326
26	28	11	17	34	12	22	50	21	29	678	323	355
27	39	21	18	32	13	19	65	31	34	707	327	380
28	51	22	29	31	10	21	61	25	36	757	370	387
29	50	22	28	25	11	14	73	39	34	804	360	444
30～34	215	104	111	208	89	119	346	174	172	4,120	1,937	2,183
30	56	26	30	35	12	23	77	37	40	792	377	415
31	37	16	21	58	27	31	57	28	29	779	365	414
32	41	22	19	41	22	19	78	42	36	837	385	452
33	40	22	18	42	15	27	71	36	35	875	421	454
34	41	18	23	32	13	19	63	31	32	837	389	448
35～39	223	108	115	188	92	96	334	150	184	4,190	1,979	2,211
35	46	19	27	42	23	19	67	26	41	851	387	464
36	46	23	23	44	19	25	72	31	41	786	373	413
37	44	24	20	37	18	19	60	25	35	824	407	417
38	41	21	20	31	16	15	53	23	30	846	405	441
39	46	21	25	34	16	18	82	45	37	883	407	476
40～44	230	112	118	155	72	83	286	149	137	3,886	1,910	1,976
40	39	19	20	23	11	12	60	33	27	722	347	375
41	62	32	30	35	18	17	57	22	35	870	440	430
42	44	21	23	43	16	27	55	34	21	809	404	405
43	46	22	24	35	19	16	64	30	34	747	353	394
44	39	18	21	19	8	11	50	30	20	738	366	372
45～49	214	119	95	143	65	78	236	109	127	3,274	1,569	1,705
45	43	25	18	35	17	18	44	15	29	729	344	385
46	38	23	15	36	16	20	55	27	28	683	331	352
47	56	31	25	31	13	18	47	20	27	655	311	344
48	39	22	17	19	10	9	46	26	20	647	314	333
49	38	18	20	22	9	13	44	21	23	560	269	291

町丁 男女 年齢別人口 - 玉川地域

平成19年1月1日

年齢	瀬田5丁目			玉川台1丁目			玉川台2丁目			深沢まちづくり出張所		
	総数	男	女	総数	男	女	総数	男	女	総数	男	女
50～54	177	98	79	118	59	59	178	91	87	2,624	1,327	1,297
50	28	15	13	29	14	15	35	18	17	576	284	292
51	40	23	17	31	13	18	28	14	14	516	267	249
52	35	22	13	25	11	14	30	19	11	522	263	259
53	42	22	20	20	13	7	41	19	22	474	241	233
54	32	16	16	13	8	5	44	21	23	536	272	264
55～59	201	103	98	125	57	68	198	94	104	3,154	1,584	1,570
55	32	19	13	20	9	11	37	15	22	527	255	272
56	47	20	27	24	8	16	36	18	18	572	297	275
57	35	24	11	23	11	12	46	23	23	695	350	345
58	41	19	22	32	16	16	44	22	22	690	343	347
59	46	21	25	26	13	13	35	16	19	670	339	331
60～64	154	68	86	71	32	39	123	57	66	2,298	1,108	1,190
60	26	15	11	12	5	7	19	8	11	476	234	242
61	22	9	13	13	7	6	24	9	15	405	192	213
62	34	15	19	12	7	5	34	19	15	502	237	265
63	37	17	20	17	4	13	19	8	11	479	237	242
64	35	12	23	17	9	8	27	13	14	436	208	228
65～69	129	58	71	80	34	46	121	64	57	1,999	934	1,065
65	17	8	9	14	8	6	29	18	11	489	229	260
66	36	18	18	20	7	13	29	13	16	410	188	222
67	22	7	15	13	8	5	29	17	12	375	175	200
68	27	13	14	13	6	7	18	11	7	338	164	174
69	27	12	15	20	5	15	16	5	11	387	178	209
70～74	103	47	56	75	37	38	118	47	71	1,805	770	1,035
70	20	9	11	21	11	10	31	11	20	346	142	204
71	27	15	12	13	7	6	21	9	12	394	185	209
72	14	8	6	11	3	8	20	11	9	353	134	219
73	21	10	11	17	10	7	25	8	17	352	151	201
74	21	5	16	13	6	7	21	8	13	360	158	202
75～79	77	36	41	64	19	45	81	34	47	1,462	583	879
75	18	7	11	14	3	11	25	7	18	313	122	191
76	16	7	9	11	3	8	20	12	8	293	116	177
77	12	7	5	9	4	5	11	5	6	298	122	176
78	21	7	14	19	5	14	10	6	4	272	105	167
79	10	8	2	11	4	7	15	4	11	286	118	168
80～84	60	22	38	32	9	23	70	25	45	1,073	399	674
80	10	3	7	5	2	3	15	7	8	262	113	149
81	19	7	12	5	3	2	11	5	6	284	109	175
82	9	2	7	12	3	9	15	6	9	199	69	130
83	14	5	9	5	0	5	16	4	12	183	67	116
84	8	5	3	5	1	4	13	3	10	145	41	104
85～89	26	11	15	17	3	14	39	12	27	618	190	428
85	7	3	4	2	1	1	10	1	9	173	60	113
86	6	2	4	5	1	4	8	3	5	120	36	84
87	4	2	2	3	0	3	6	1	5	121	33	88
88	2	0	2	5	1	4	4	2	2	102	25	77
89	7	4	3	2	0	2	11	5	6	102	36	66
90～94	13	4	9	8	1	7	21	9	12	243	72	171
90	5	1	4	5	0	5	4	3	1	64	18	46
91	2	0	2	1	0	1	7	1	6	57	22	35
92	3	1	2	1	0	1	4	3	1	42	13	29
93	3	2	1	0	0	0	5	2	3	49	10	39
94	0	0	0	1	1	0	1	0	1	31	9	22
95～99	3	0	3	1	0	1	8	5	3	85	19	66
95	1	0	1	0	0	0	3	3	0	28	6	22
96	1	0	1	0	0	0	2	1	1	28	9	19
97	1	0	1	0	0	0	1	0	1	11	1	10
98	0	0	0	0	0	0	0	0	0	12	1	11
99	0	0	0	1	0	1	2	1	1	6	2	4
100以上	1	0	1	0	0	0	1	1	0	13	4	9
不詳者	0	0	0	0	0	0	0	0	0	0	0	0

町丁 男女 年齢別人口 - 玉川地域

平成19年1月1日

年齢	駒沢3丁目			駒沢4丁目			駒沢5丁目			駒沢公園		
	総数	男	女	総数	男	女	総数	男	女	総数	男	女
総数	2,711	1,319	1,392	3,456	1,620	1,836	2,195	1,060	1,135	0	0	0
0～4	86	43	43	93	43	50	85	48	37	0	0	0
0	21	13	8	20	10	10	15	10	5	0	0	0
1	9	6	3	16	8	8	16	7	9	0	0	0
2	18	7	11	14	5	9	18	11	7	0	0	0
3	18	7	11	25	11	14	25	13	12	0	0	0
4	20	10	10	18	9	9	11	7	4	0	0	0
5～9	75	33	42	120	54	66	98	55	43	0	0	0
5	19	7	12	20	10	10	22	14	8	0	0	0
6	6	4	2	27	11	16	18	12	6	0	0	0
7	19	8	11	26	14	12	21	7	14	0	0	0
8	15	9	6	26	11	15	17	11	6	0	0	0
9	16	5	11	21	8	13	20	11	9	0	0	0
10～14	79	44	35	136	67	69	98	55	43	0	0	0
10	12	6	6	27	18	9	18	9	9	0	0	0
11	18	8	10	28	13	15	29	14	15	0	0	0
12	10	3	7	23	8	15	13	7	6	0	0	0
13	22	12	10	27	11	16	13	10	3	0	0	0
14	17	15	2	31	17	14	25	15	10	0	0	0
15～19	137	82	55	154	81	73	98	54	44	0	0	0
15	27	22	5	28	13	15	15	8	7	0	0	0
16	26	16	10	32	17	15	24	9	15	0	0	0
17	23	12	11	33	18	15	17	12	5	0	0	0
18	36	22	14	32	21	11	19	10	9	0	0	0
19	25	10	15	29	12	17	23	15	8	0	0	0
20～24	245	126	119	292	151	141	142	81	61	0	0	0
20	38	20	18	38	22	16	27	14	13	0	0	0
21	28	14	14	51	26	25	21	11	10	0	0	0
22	60	37	23	52	28	24	31	17	14	0	0	0
23	63	32	31	77	38	39	28	19	9	0	0	0
24	56	23	33	74	37	37	35	20	15	0	0	0
25～29	296	150	146	386	176	210	172	77	95	0	0	0
25	59	29	30	48	23	25	40	17	23	0	0	0
26	60	31	29	83	41	42	29	14	15	0	0	0
27	61	32	29	69	31	38	44	19	25	0	0	0
28	63	34	29	82	42	40	30	12	18	0	0	0
29	53	24	29	104	39	65	29	15	14	0	0	0
30～34	305	149	156	318	150	168	182	80	102	0	0	0
30	75	30	45	72	36	36	44	20	24	0	0	0
31	61	30	31	59	31	28	32	12	20	0	0	0
32	55	30	25	61	30	31	32	18	14	0	0	0
33	67	39	28	57	26	31	41	17	24	0	0	0
34	47	20	27	69	27	42	33	13	20	0	0	0
35～39	217	109	108	303	137	166	202	92	110	0	0	0
35	56	31	25	55	23	32	40	16	24	0	0	0
36	34	17	17	61	32	29	37	16	21	0	0	0
37	46	18	28	56	27	29	33	13	20	0	0	0
38	40	22	18	61	27	34	48	27	21	0	0	0
39	41	21	20	70	28	42	44	20	24	0	0	0
40～44	179	85	94	254	124	130	188	97	91	0	0	0
40	25	11	14	47	25	22	29	15	14	0	0	0
41	35	19	16	49	21	28	49	23	26	0	0	0
42	39	21	18	48	25	23	33	18	15	0	0	0
43	38	10	28	66	31	35	39	16	23	0	0	0
44	42	24	18	44	22	22	38	25	13	0	0	0
45～49	165	86	79	230	115	115	147	68	79	0	0	0
45	32	16	16	55	29	26	32	11	21	0	0	0
46	30	17	13	44	16	28	41	17	24	0	0	0
47	40	15	25	47	20	27	22	11	11	0	0	0
48	30	20	10	44	27	17	30	15	15	0	0	0
49	33	18	15	40	23	17	22	14	8	0	0	0

町丁 男女 年齢別人口 - 玉川地域

平成19年1月1日

年齢	駒沢3丁目			駒沢4丁目			駒沢5丁目			駒沢公園		
	総数	男	女	総数	男	女	総数	男	女	総数	男	女
50～54	140	66	74	204	109	95	121	60	61	0	0	0
50	36	16	20	42	18	24	33	19	14	0	0	0
51	25	14	11	41	26	15	26	11	15	0	0	0
52	27	13	14	37	24	13	20	7	13	0	0	0
53	26	8	18	41	18	23	15	9	6	0	0	0
54	26	15	11	43	23	20	27	14	13	0	0	0
55～59	196	88	108	245	122	123	146	69	77	0	0	0
55	37	15	22	39	15	24	24	12	12	0	0	0
56	37	16	21	46	23	23	23	9	14	0	0	0
57	36	21	15	64	39	25	33	11	22	0	0	0
58	44	20	24	56	28	28	36	18	18	0	0	0
59	42	16	26	40	17	23	30	19	11	0	0	0
60～64	137	68	69	161	69	92	146	73	73	0	0	0
60	31	14	17	31	12	19	30	14	16	0	0	0
61	22	8	14	33	15	18	30	15	15	0	0	0
62	24	17	7	36	19	17	30	13	17	0	0	0
63	26	13	13	37	14	23	28	20	8	0	0	0
64	34	16	18	24	9	15	28	11	17	0	0	0
65～69	130	63	67	141	62	79	117	56	61	0	0	0
65	33	16	17	25	11	14	30	17	13	0	0	0
66	35	15	20	36	17	19	19	8	11	0	0	0
67	21	11	10	33	13	20	22	12	10	0	0	0
68	21	13	8	24	12	12	17	8	9	0	0	0
69	20	8	12	23	9	14	29	11	18	0	0	0
70～74	129	57	72	141	57	84	91	42	49	0	0	0
70	26	11	15	24	5	19	21	10	11	0	0	0
71	28	12	16	31	14	17	21	13	8	0	0	0
72	32	13	19	36	10	26	21	8	13	0	0	0
73	15	6	9	23	9	14	13	4	9	0	0	0
74	28	15	13	27	19	8	15	7	8	0	0	0
75～79	72	30	42	115	47	68	47	16	31	0	0	0
75	10	6	4	23	8	15	9	4	5	0	0	0
76	21	11	10	28	10	18	11	5	6	0	0	0
77	23	7	16	23	11	12	10	3	7	0	0	0
78	9	2	7	22	10	12	9	3	6	0	0	0
79	9	4	5	19	8	11	8	1	7	0	0	0
80～84	65	25	40	85	32	53	58	14	44	0	0	0
80	13	6	7	15	5	10	17	6	11	0	0	0
81	10	5	5	25	10	15	15	1	14	0	0	0
82	12	3	9	16	7	9	8	6	2	0	0	0
83	15	6	9	14	5	9	10	1	9	0	0	0
84	15	5	10	15	5	10	8	0	8	0	0	0
85～89	34	7	27	41	12	29	36	12	24	0	0	0
85	11	2	9	13	4	9	10	4	6	0	0	0
86	7	0	7	4	1	3	10	2	8	0	0	0
87	5	1	4	9	2	7	6	3	3	0	0	0
88	2	0	2	5	0	5	2	1	1	0	0	0
89	9	4	5	10	5	5	8	2	6	0	0	0
90～94	19	7	12	24	8	16	15	7	8	0	0	0
90	6	2	4	4	1	3	6	3	3	0	0	0
91	6	2	4	4	2	2	2	2	0	0	0	0
92	3	0	3	3	0	3	3	1	2	0	0	0
93	0	0	0	10	3	7	4	1	3	0	0	0
94	4	3	1	3	2	1	0	0	0	0	0	0
95～99	4	0	4	11	3	8	6	4	2	0	0	0
95	2	0	2	2	1	1	1	1	0	0	0	0
96	1	0	1	4	1	3	4	3	1	0	0	0
97	1	0	1	1	0	1	0	0	0	0	0	0
98	0	0	0	2	0	2	1	0	1	0	0	0
99	0	0	0	2	1	1	0	0	0	0	0	0
100以上	1	1	0	2	1	1	0	0	0	0	0	0
不詳者	0	0	0	0	0	0	0	0	0	0	0	0

町丁 男女 年齢別人口 - 玉川地域

平成19年1月1日

年齢	新 町1丁目			新 町2丁目			新 町3丁目			桜新町1丁目		
	総数	男	女	総数	男	女	総数	男	女	総数	男	女
総数	2,779	1,325	1,454	3,180	1,450	1,730	1,879	866	1,013	3,249	1,458	1,791
0～4	108	48	60	82	40	42	58	32	26	99	58	41
0	25	12	13	19	9	10	10	7	3	24	14	10
1	25	10	15	14	8	6	10	4	6	17	12	5
2	19	7	12	19	9	10	14	5	9	14	10	4
3	18	9	9	11	6	5	11	8	3	23	9	14
4	21	10	11	19	8	11	13	8	5	21	13	8
5～9	106	64	42	104	50	54	87	38	49	80	43	37
5	20	13	7	18	8	10	19	10	9	18	11	7
6	25	12	13	19	7	12	18	11	7	15	5	10
7	20	13	7	22	12	10	14	5	9	15	8	7
8	16	9	7	23	13	10	15	2	13	19	10	9
9	25	17	8	22	10	12	21	10	11	13	9	4
10～14	123	69	54	110	56	54	74	35	39	95	46	49
10	18	9	9	20	9	11	20	7	13	23	13	10
11	25	13	12	24	13	11	15	10	5	23	4	19
12	25	14	11	21	10	11	14	6	8	17	11	6
13	27	18	9	20	12	8	14	7	7	11	7	4
14	28	15	13	25	12	13	11	5	6	21	11	10
15～19	134	68	66	120	65	55	78	43	35	100	40	60
15	17	11	6	24	14	10	13	9	4	16	6	10
16	24	11	13	18	8	10	16	13	3	19	8	11
17	22	9	13	20	15	5	12	6	6	16	7	9
18	42	20	22	27	13	14	16	8	8	23	9	14
19	29	17	12	31	15	16	21	7	14	26	10	16
20～24	192	97	95	227	102	125	95	50	45	214	85	129
20	34	19	15	41	20	21	19	12	7	31	13	18
21	44	22	22	46	27	19	15	8	7	39	13	26
22	37	20	17	34	13	21	22	12	10	39	15	24
23	33	16	17	47	15	32	24	11	13	49	23	26
24	44	20	24	59	27	32	15	7	8	56	21	35
25～29	181	89	92	304	127	177	137	59	78	322	138	184
25	30	12	18	57	24	33	17	7	10	53	20	33
26	36	19	17	59	21	38	24	10	14	66	24	42
27	31	14	17	70	31	39	26	12	14	67	32	35
28	37	24	13	53	23	30	29	15	14	62	25	37
29	47	20	27	65	28	37	41	15	26	74	37	37
30～34	240	111	129	291	122	169	167	77	90	367	167	200
30	45	18	27	51	24	27	31	15	16	59	26	33
31	53	25	28	66	31	35	30	12	18	76	38	38
32	41	17	24	66	22	44	42	18	24	87	42	45
33	42	27	15	60	22	38	36	18	18	65	25	40
34	59	24	35	48	23	25	28	14	14	80	36	44
35～39	249	121	128	281	128	153	167	77	90	297	138	159
35	53	23	30	72	32	40	43	22	21	78	34	44
36	44	19	25	58	30	28	30	14	16	61	28	33
37	48	24	24	43	25	18	34	17	17	51	24	27
38	43	24	19	65	29	36	24	9	15	54	22	32
39	61	31	30	43	12	31	36	15	21	53	30	23
40～44	238	120	118	254	127	127	202	90	112	223	96	127
40	35	22	13	56	28	28	41	12	29	56	23	33
41	57	26	31	64	35	29	47	22	25	45	22	23
42	61	34	27	50	22	28	39	19	20	46	17	29
43	46	19	27	39	20	19	36	18	18	33	14	19
44	39	19	20	45	22	23	39	19	20	43	20	23
45～49	215	105	110	222	97	125	146	70	76	202	92	110
45	54	31	23	51	26	25	32	14	18	47	26	21
46	40	19	21	45	17	28	25	16	9	38	20	18
47	39	19	20	40	19	21	30	16	14	33	14	19
48	41	18	23	40	17	23	37	16	21	38	15	23
49	41	18	23	46	18	28	22	8	14	46	17	29



町丁 男女 年齢別人口 - 玉川地域

平成19年1月1日

年齢	新 町1丁目			新 町2丁目			新 町3丁目			桜新町1丁目		
	総数	男	女	総数	男	女	総数	男	女	総数	男	女
50～54	172	90	82	186	94	92	125	55	70	181	91	90
50	40	19	21	28	15	13	33	14	19	30	14	16
51	36	23	13	22	13	9	23	9	14	32	16	16
52	35	12	23	53	21	32	21	9	12	39	19	20
53	30	16	14	41	24	17	25	15	10	37	19	18
54	31	20	11	42	21	21	23	8	15	43	23	20
55～59	177	95	82	253	129	124	129	66	63	259	127	132
55	30	16	14	36	16	20	25	12	13	34	19	15
56	32	18	14	44	19	25	16	10	6	49	27	22
57	31	19	12	53	30	23	25	11	14	63	29	34
58	41	20	21	63	34	29	23	11	12	56	27	29
59	43	22	21	57	30	27	40	22	18	57	25	32
60～64	127	59	68	176	78	98	98	47	51	213	107	106
60	27	13	14	39	19	20	28	9	19	43	28	15
61	22	13	9	30	14	16	11	7	4	43	13	30
62	25	7	18	34	11	23	24	14	10	48	28	20
63	29	14	15	34	18	16	20	10	10	44	19	25
64	24	12	12	39	16	23	15	7	8	35	19	16
65～69	124	53	71	169	80	89	74	35	39	166	72	94
65	21	10	11	35	15	20	21	8	13	42	17	25
66	24	12	12	35	19	16	16	7	9	35	11	24
67	32	14	18	30	13	17	11	4	7	25	11	14
68	23	9	14	29	18	11	15	9	6	30	11	19
69	24	8	16	40	15	25	11	7	4	34	22	12
70～74	115	35	80	134	65	69	77	30	47	151	65	86
70	21	4	17	23	15	8	15	8	7	32	15	17
71	23	8	15	26	10	16	15	5	10	31	15	16
72	10	3	7	31	14	17	15	6	9	35	14	21
73	35	10	25	28	13	15	18	7	11	24	12	12
74	26	10	16	26	13	13	14	4	10	29	9	20
75～79	121	48	73	92	40	52	70	32	38	108	36	72
75	37	16	21	17	7	10	14	5	9	23	5	18
76	21	6	15	21	10	11	8	4	4	17	6	11
77	14	4	10	12	8	4	21	9	12	20	6	14
78	23	11	12	21	7	14	7	2	5	23	10	13
79	26	11	15	21	8	13	20	12	8	25	9	16
80～84	80	30	50	88	24	64	43	17	26	88	35	53
80	23	13	10	21	7	14	9	3	6	21	12	9
81	19	4	15	23	7	16	17	7	10	22	8	14
82	17	7	10	20	3	17	6	4	2	20	8	12
83	11	5	6	11	2	9	5	1	4	14	6	8
84	10	1	9	13	5	8	6	2	4	11	1	10
85～89	49	14	35	61	19	42	28	5	23	60	16	44
85	12	3	9	15	8	7	9	1	8	15	2	13
86	10	3	7	11	2	9	7	1	6	10	6	4
87	7	3	4	14	2	12	2	1	1	12	2	10
88	10	1	9	10	5	5	5	1	4	15	2	13
89	10	4	6	11	2	9	5	1	4	8	4	4
90～94	14	5	9	21	6	15	17	7	10	16	2	14
90	3	1	2	8	2	6	5	3	2	4	1	3
91	3	1	2	2	1	1	7	3	4	5	1	4
92	5	2	3	4	3	1	0	0	0	1	0	1
93	1	0	1	3	0	3	2	0	2	4	0	4
94	2	1	1	4	0	4	3	1	2	2	0	2
95～99	11	4	7	5	1	4	6	1	5	7	3	4
95	6	2	4	2	0	2	1	0	1	3	1	2
96	1	0	1	2	1	1	2	0	2	3	2	1
97	2	1	1	0	0	0	2	0	2	0	0	0
98	1	0	1	1	0	1	1	1	0	1	0	1
99	1	1	0	0	0	0	0	0	0	0	0	0
100以上	3	0	3	0	0	0	1	0	1	1	1	0
不詳者	0	0	0	0	0	0	0	0	0	0	0	0

町丁 男女 年齢別人口 - 玉川地域

平成19年1月1日

年齢	桜新町2丁目			深沢1丁目			深沢2丁目			深沢3丁目		
	総数	男	女	総数	男	女	総数	男	女	総数	男	女
総数	2,901	1,300	1,601	3,094	1,505	1,589	3,859	1,884	1,975	2,491	1,239	1,252
0～4	113	71	42	133	69	64	326	184	142	74	35	39
0	35	25	10	31	14	17	70	42	28	8	4	4
1	20	11	9	22	12	10	71	44	27	18	7	11
2	19	8	11	26	15	11	61	32	29	15	7	8
3	21	16	5	30	15	15	62	32	30	14	8	6
4	18	11	7	24	13	11	62	34	28	19	9	10
5～9	89	42	47	142	69	73	253	119	134	109	52	57
5	21	9	12	26	14	12	54	26	28	18	10	8
6	23	10	13	34	16	18	60	27	33	24	11	13
7	13	9	4	26	13	13	47	21	26	31	17	14
8	16	9	7	21	8	13	40	22	18	22	8	14
9	16	5	11	35	18	17	52	23	29	14	6	8
10～14	65	34	31	143	78	65	155	64	91	131	66	65
10	18	9	9	23	12	11	35	12	23	23	11	12
11	13	7	6	36	18	18	32	15	17	37	20	17
12	11	6	5	28	14	14	35	20	15	22	10	12
13	12	9	3	25	19	6	32	8	24	24	12	12
14	11	3	8	31	15	16	21	9	12	25	13	12
15～19	92	49	43	123	69	54	128	71	57	93	47	46
15	9	7	2	22	13	9	30	15	15	19	10	9
16	15	8	7	24	11	13	29	17	12	19	11	8
17	28	15	13	17	11	6	18	8	10	18	11	7
18	15	8	7	31	18	13	27	15	12	15	7	8
19	25	11	14	29	16	13	24	16	8	22	8	14
20～24	189	94	95	184	104	80	158	76	82	142	77	65
20	25	12	13	29	17	12	36	15	21	20	7	13
21	30	14	16	39	22	17	27	11	16	24	14	10
22	44	17	27	32	17	15	35	18	17	35	15	20
23	43	21	22	39	23	16	36	20	16	30	17	13
24	47	30	17	45	25	20	24	12	12	33	24	9
25～29	292	125	167	183	88	95	203	87	116	183	107	76
25	47	21	26	33	12	21	35	12	23	36	24	12
26	55	18	37	38	22	16	27	14	13	36	23	13
27	56	23	33	44	21	23	32	18	14	28	12	16
28	76	37	39	33	16	17	51	24	27	42	23	19
29	58	26	32	35	17	18	58	19	39	41	25	16
30～34	339	136	203	247	116	131	366	158	208	199	102	97
30	62	22	40	47	22	25	55	22	33	39	22	17
31	71	26	45	44	15	29	67	28	39	39	23	16
32	66	29	37	54	25	29	65	23	42	35	16	19
33	68	26	42	63	32	31	97	47	50	47	24	23
34	72	33	39	39	22	17	82	38	44	39	17	22
35～39	297	127	170	265	128	137	488	225	263	226	117	109
35	54	22	32	45	18	27	85	38	47	52	28	24
36	53	24	29	57	26	31	79	37	42	40	24	16
37	55	23	32	54	31	23	101	48	53	39	19	20
38	55	28	27	50	22	28	106	54	52	47	21	26
39	80	30	50	59	31	28	117	48	69	48	25	23
40～44	284	126	158	267	141	126	463	261	202	193	106	87
40	49	20	29	58	31	27	88	50	38	34	15	19
41	72	33	39	48	26	22	109	65	44	33	15	18
42	56	28	28	52	30	22	107	55	52	41	21	20
43	59	28	31	55	29	26	74	44	30	44	30	14
44	48	17	31	54	25	29	85	47	38	41	25	16
45～49	217	96	121	223	108	115	304	148	156	151	74	77
45	57	21	36	47	24	23	68	28	40	32	14	18
46	56	21	35	44	24	20	65	32	33	37	19	18
47	42	20	22	41	21	20	67	36	31	30	15	15
48	42	24	18	49	21	28	53	28	25	28	12	16
49	20	10	10	42	18	24	51	24	27	24	14	10

町丁 男女 年齢別人口 - 玉川地域

平成19年1月1日

年齢	桜新町2丁目			深沢1丁目			深沢2丁目			深沢3丁目		
	総数	男	女	総数	男	女	総数	男	女	総数	男	女
50～54	153	62	91	202	99	103	234	117	117	119	60	59
50	32	12	20	41	17	24	59	29	30	27	14	13
51	25	8	17	50	27	23	52	27	25	20	11	9
52	25	12	13	42	23	19	40	25	15	22	11	11
53	31	14	17	29	10	19	43	20	23	25	14	11
54	40	16	24	40	22	18	40	16	24	25	10	15
55～59	231	110	121	219	109	110	260	137	123	179	95	84
55	39	17	22	41	21	20	44	21	23	30	16	14
56	42	23	19	44	23	21	43	20	23	33	18	15
57	56	29	27	46	20	26	61	32	29	36	16	20
58	46	22	24	47	23	24	62	33	29	36	20	16
59	48	19	29	41	22	19	50	31	19	44	25	19
60～64	149	70	79	141	69	72	166	86	80	148	73	75
60	21	12	9	35	18	17	38	18	20	30	13	17
61	27	13	14	26	10	16	30	16	14	19	12	7
62	33	13	20	31	11	20	38	19	19	32	18	14
63	41	22	19	20	9	11	31	21	10	41	17	24
64	27	10	17	29	21	8	29	12	17	26	13	13
65～69	114	59	55	151	71	80	117	51	66	139	65	74
65	33	13	20	39	19	20	26	10	16	39	21	18
66	22	14	8	25	11	14	23	12	11	23	12	11
67	26	14	12	31	17	14	22	8	14	23	11	12
68	11	6	5	22	9	13	20	8	12	30	14	16
69	22	12	10	34	15	19	26	13	13	24	7	17
70～74	99	40	59	149	64	85	87	43	44	152	71	81
70	18	9	9	32	9	23	18	7	11	27	14	13
71	28	11	17	26	13	13	22	13	9	34	16	18
72	14	4	10	22	9	13	15	9	6	30	11	19
73	19	7	12	35	21	14	15	9	6	28	12	16
74	20	9	11	34	12	22	17	5	12	33	18	15
75～79	83	29	54	157	59	98	74	28	46	101	40	61
75	18	8	10	34	12	22	17	5	12	24	10	14
76	14	3	11	29	14	15	18	8	10	16	5	11
77	20	9	11	31	13	18	12	1	11	20	8	12
78	16	2	14	31	12	19	11	7	4	26	10	16
79	15	7	8	32	8	24	16	7	9	15	7	8
80～84	48	14	34	90	43	47	41	16	25	87	38	49
80	13	5	8	23	8	15	7	4	3	21	14	7
81	15	5	10	24	12	12	7	4	3	26	15	11
82	7	0	7	18	9	9	10	2	8	12	3	9
83	6	3	3	17	9	8	11	4	7	13	3	10
84	7	1	6	8	5	3	6	2	4	15	3	12
85～89	34	14	20	57	14	43	24	9	15	42	12	30
85	8	4	4	18	5	13	6	2	4	7	2	5
86	7	4	3	9	2	7	6	4	2	11	2	9
87	8	2	6	11	2	9	5	1	4	5	1	4
88	5	1	4	10	2	8	4	2	2	15	4	11
89	6	3	3	9	3	6	3	0	3	4	3	1
90～94	10	2	8	14	5	9	10	3	7	19	2	17
90	3	0	3	4	2	2	1	1	0	3	0	3
91	2	1	1	4	2	2	3	0	3	5	0	5
92	2	0	2	2	1	1	4	1	3	5	1	4
93	2	1	1	3	0	3	1	1	0	5	0	5
94	1	0	1	1	0	1	1	0	1	1	1	0
95～99	3	0	3	2	1	1	2	1	1	3	0	3
95	1	0	1	0	0	0	0	0	0	0	0	0
96	1	0	1	1	1	0	2	1	1	2	0	2
97	0	0	0	1	0	1	0	0	0	1	0	1
98	1	0	1	0	0	0	0	0	0	0	0	0
99	0	0	0	0	0	0	0	0	0	0	0	0
100以上	0	0	0	2	1	1	0	0	0	1	0	1
不詳者	0	0	0	0	0	0	0	0	0	0	0	0

町丁 男女 年齢別人口 - 玉川地域

平成19年1月1日

年齢	深 沢 4 丁 目			深 沢 5 丁 目			深 沢 6 丁 目			深 沢 7 丁 目		
	総数	男	女	総数	男	女	総数	男	女	総数	男	女
総数	3,300	1,625	1,675	3,839	1,909	1,930	2,322	1,153	1,169	1,955	997	958
0～4	162	88	74	146	82	64	103	54	49	92	47	45
0	31	18	13	27	16	11	23	9	14	14	9	5
1	33	17	16	29	18	11	19	6	13	16	8	8
2	41	19	22	29	14	15	24	17	7	22	14	8
3	22	14	8	34	19	15	24	13	11	21	11	10
4	35	20	15	27	15	12	13	9	4	19	5	14
5～9	156	81	75	163	74	89	111	55	56	125	64	61
5	21	11	10	38	18	20	30	15	15	27	17	10
6	35	22	13	28	12	16	15	7	8	25	11	14
7	33	15	18	24	10	14	24	16	8	26	12	14
8	35	18	17	37	19	18	21	10	11	28	13	15
9	32	15	17	36	15	21	21	7	14	19	11	8
10～14	164	91	73	184	94	90	113	64	49	124	61	63
10	27	14	13	44	27	17	20	12	8	28	16	12
11	39	21	18	32	15	17	23	15	8	28	15	13
12	37	20	17	37	19	18	24	14	10	25	12	13
13	22	11	11	37	17	20	24	16	8	29	12	17
14	39	25	14	34	16	18	22	7	15	14	6	8
15～19	139	68	71	189	109	80	110	62	48	91	47	44
15	23	6	17	42	24	18	26	18	8	13	7	6
16	24	12	12	33	17	16	14	6	8	16	8	8
17	30	19	11	33	19	14	22	16	6	23	15	8
18	32	15	17	39	25	14	19	10	9	14	5	9
19	30	16	14	42	24	18	29	12	17	25	12	13
20～24	216	108	108	256	167	89	141	75	66	145	71	74
20	44	23	21	43	26	17	28	17	11	36	14	22
21	35	23	12	58	41	17	32	18	14	24	9	15
22	47	18	29	58	38	20	40	21	19	42	19	23
23	38	21	17	42	26	16	18	9	9	14	10	4
24	52	23	29	55	36	19	23	10	13	29	19	10
25～29	269	137	132	244	111	133	147	77	70	128	71	57
25	51	29	22	41	19	22	17	9	8	23	14	9
26	43	21	22	52	24	28	28	16	12	25	15	10
27	59	31	28	59	28	31	30	11	19	20	9	11
28	61	28	33	48	23	25	31	19	12	30	14	16
29	55	28	27	44	17	27	41	22	19	30	19	11
30～34	270	141	129	322	167	155	189	91	98	192	112	80
30	54	31	23	59	33	26	41	21	20	32	22	10
31	49	30	19	49	24	25	28	10	18	39	21	18
32	56	25	31	71	35	36	42	25	17	37	21	16
33	62	30	32	75	39	36	32	15	17	34	20	14
34	49	25	24	68	36	32	46	20	26	50	28	22
35～39	298	141	157	344	176	168	205	87	118	206	105	101
35	47	17	30	69	28	41	46	19	27	31	21	10
36	58	28	30	57	29	28	38	11	27	49	23	26
37	67	32	35	68	41	27	48	25	23	43	20	23
38	68	30	38	79	41	38	34	18	16	42	21	21
39	58	34	24	71	37	34	39	14	25	41	20	21
40～44	288	143	145	322	146	176	209	105	104	201	94	107
40	55	25	30	63	27	36	36	20	16	35	18	17
41	74	44	30	75	37	38	46	21	25	43	20	23
42	54	26	28	71	31	40	44	20	24	42	25	17
43	57	23	34	59	27	32	40	21	19	35	15	20
44	48	25	23	54	24	30	43	23	20	46	16	30
45～49	257	120	137	286	136	150	225	117	108	139	72	67
45	63	28	35	60	30	30	41	21	20	30	12	18
46	50	23	27	70	37	33	38	19	19	29	15	14
47	44	24	20	56	29	27	68	30	38	22	12	10
48	65	31	34	60	21	39	43	25	18	26	14	12
49	35	14	21	40	19	21	35	22	13	32	19	13

町丁 男女 年齢別人口 - 玉川地域

平成19年1月1日

年齢	深 沢 4 丁 目			深 沢 5 丁 目			深 沢 6 丁 目			深 沢 7 丁 目		
	総数	男	女	総数	男	女	総数	男	女	総数	男	女
50～54	190	104	86	251	130	121	142	85	57	105	57	48
50	48	32	16	59	30	29	25	13	12	19	14	5
51	43	25	18	43	19	24	32	17	15	23	10	13
52	33	15	18	50	29	21	31	19	12	27	14	13
53	34	18	16	41	23	18	24	14	10	16	11	5
54	32	14	18	58	29	29	30	22	8	20	8	12
55～59	211	101	110	288	149	139	157	81	76	104	59	45
55	38	21	17	40	17	23	32	18	14	21	10	11
56	29	15	14	60	34	26	30	18	12	24	14	10
57	54	25	29	59	27	32	33	17	16	19	12	7
58	45	20	25	69	35	34	30	12	18	19	13	6
59	45	20	25	60	36	24	32	16	16	21	10	11
60～64	143	68	75	218	112	106	99	47	52	85	42	43
60	30	14	16	38	18	20	21	12	9	16	10	6
61	19	9	10	48	25	23	16	7	9	15	10	5
62	37	21	16	48	23	25	25	9	16	19	9	10
63	24	10	14	45	24	21	16	8	8	19	6	13
64	33	14	19	39	22	17	21	11	10	16	7	9
65～69	145	85	60	183	74	109	97	46	51	57	27	30
65	41	24	17	46	15	31	24	18	6	11	7	4
66	34	20	14	33	12	21	28	8	20	11	5	6
67	31	18	13	32	12	20	18	8	10	10	4	6
68	25	16	9	36	15	21	9	5	4	9	3	6
69	14	7	7	36	20	16	18	7	11	16	8	8
70～74	125	51	74	160	71	89	80	37	43	63	26	37
70	28	13	15	22	8	14	16	7	9	11	3	8
71	25	11	14	45	23	22	20	12	8	11	6	5
72	22	9	13	40	15	25	10	2	8	10	5	5
73	24	10	14	28	12	16	15	8	7	20	7	13
74	26	8	18	25	13	12	19	8	11	11	5	6
75～79	114	48	66	122	55	67	84	29	55	48	27	21
75	23	8	15	23	15	8	22	4	18	11	5	6
76	23	7	16	30	13	17	19	9	10	7	4	3
77	26	14	12	22	8	14	17	7	10	14	9	5
78	21	7	14	20	10	10	10	1	9	8	4	4
79	21	12	9	27	9	18	16	8	8	8	5	3
80～84	83	32	51	85	28	57	68	28	40	27	9	18
80	18	6	12	23	9	14	12	6	6	16	4	12
81	21	9	12	17	7	10	28	8	20	5	3	2
82	19	7	12	20	6	14	7	4	3	1	0	1
83	19	8	11	15	4	11	16	8	8	1	0	1
84	6	2	4	10	2	8	5	2	3	4	2	2
85～89	44	15	29	52	22	30	26	10	16	11	5	6
85	18	7	11	15	9	6	7	3	4	5	3	2
86	10	2	8	9	3	6	4	2	2	1	0	1
87	8	4	4	13	5	8	9	3	6	2	1	1
88	2	0	2	9	4	5	3	1	2	2	0	2
89	6	2	4	6	1	5	3	1	2	1	1	0
90～94	17	3	14	17	6	11	11	2	9	7	1	6
90	4	0	4	7	1	6	1	0	1	4	1	3
91	3	3	0	3	2	1	3	0	3	2	0	2
92	3	0	3	3	2	1	2	1	1	0	0	0
93	2	0	2	3	1	2	4	0	4	0	0	0
94	5	0	5	1	0	1	1	1	0	1	0	1
95～99	8	0	8	7	0	7	4	1	3	5	0	5
95	3	0	3	3	0	3	2	1	1	2	0	2
96	2	0	2	0	0	0	2	0	2	0	0	0
97	0	0	0	3	0	3	0	0	0	0	0	0
98	2	0	2	0	0	0	0	0	0	2	0	2
99	1	0	1	1	0	1	0	0	0	1	0	1
100以上	1	0	1	0	0	0	1	0	1	0	0	0
不詳者	0	0	0	0	0	0	0	0	0	0	0	0

## 町丁 男女 年齢別人口 - 玉川地域

平成19年1月1日

年齢	深沢8丁目		
	総数	男	女
総数	1,542	702	840
0～4	73	39	34
0	10	7	3
1	14	8	6
2	10	4	6
3	15	4	11
4	24	16	8
5～9	62	32	30
5	10	7	3
6	16	9	7
7	13	6	7
8	16	8	8
9	7	2	5
10～14	79	38	41
10	20	7	13
11	11	8	3
12	17	8	9
13	18	11	7
14	13	4	9
15～19	68	39	29
15	4	0	4
16	21	16	5
17	6	3	3
18	23	15	8
19	14	5	9
20～24	78	41	37
20	19	8	11
21	14	6	8
22	14	7	7
23	19	11	8
24	12	9	3
25～29	105	41	64
25	19	8	11
26	17	10	7
27	11	3	8
28	29	11	18
29	29	9	20
30～34	126	58	68
30	26	13	13
31	16	9	7
32	27	9	18
33	29	14	15
34	28	13	15
35～39	145	71	74
35	25	15	10
36	30	15	15
37	38	20	18
38	30	10	20
39	22	11	11
40～44	121	49	72
40	15	5	10
41	24	11	13
42	26	12	14
43	27	8	19
44	29	13	16
45～49	145	65	80
45	28	13	15
46	31	19	12
47	34	10	24
48	21	10	11
49	31	13	18

町丁 男女 年齢別人口 - 玉川地域

平成19年1月1日

年齢	深沢8丁目		
	総数	男	女
50～54	99	48	51
50	24	8	16
51	23	11	12
52	20	10	10
53	16	8	8
54	16	11	5
55～59	100	47	53
55	17	9	8
56	20	10	10
57	26	12	14
58	17	7	10
59	20	9	11
60～64	91	40	51
60	18	10	8
61	14	5	9
62	18	5	13
63	24	12	12
64	17	8	9
65～69	75	35	40
65	23	8	15
66	11	5	6
67	8	5	3
68	17	8	9
69	16	9	7
70～74	52	16	36
70	12	4	8
71	8	3	5
72	10	2	8
73	12	4	8
74	10	3	7
75～79	54	19	35
75	8	4	4
76	10	1	9
77	13	5	8
78	15	7	8
79	8	2	6
80～84	37	14	23
80	10	5	5
81	10	4	6
82	6	0	6
83	5	2	3
84	6	3	3
85～89	19	4	15
85	4	1	3
86	4	2	2
87	5	0	5
88	3	1	2
89	3	0	3
90～94	12	6	6
90	1	0	1
91	3	2	1
92	2	1	1
93	5	3	2
94	1	0	1
95～99	1	0	1
95	0	0	0
96	1	0	1
97	0	0	0
98	0	0	0
99	0	0	0
100以上	0	0	0
不詳者	0	0	0

## 町丁 男女・年齢別人口 - 砧地域

平成19年1月1日

年齢	祖師谷まちづくり出張所			祖師谷1丁目			祖師谷2丁目			祖師谷3丁目		
	総数	男	女	総数	男	女	総数	男	女	総数	男	女
総数	24,389	11,670	12,719	2,908	1,409	1,499	2,427	1,094	1,333	4,335	1,976	2,359
0～4	968	485	483	85	48	37	54	18	36	184	91	93
0	171	73	98	14	8	6	13	5	8	20	5	15
1	201	108	93	12	8	4	8	2	6	46	28	18
2	197	96	101	26	10	16	7	2	5	46	24	22
3	198	100	98	15	11	4	11	4	7	34	16	18
4	201	108	93	18	11	7	15	5	10	38	18	20
5～9	909	486	423	84	46	38	47	12	35	149	82	67
5	191	104	87	12	5	7	7	2	5	39	26	13
6	183	95	88	14	10	4	13	2	11	27	13	14
7	177	96	81	25	14	11	12	1	11	27	15	12
8	192	109	83	18	9	9	9	6	3	32	15	17
9	166	82	84	15	8	7	6	1	5	24	13	11
10～14	883	472	411	90	51	39	51	26	25	121	51	70
10	172	88	84	17	8	9	13	7	6	23	9	14
11	205	106	99	24	16	8	12	6	6	38	17	21
12	160	86	74	16	7	9	7	4	3	14	7	7
13	191	101	90	14	8	6	11	6	5	25	5	20
14	155	91	64	19	12	7	8	3	5	21	13	8
15～19	892	467	425	86	48	38	41	24	17	137	68	69
15	174	92	82	15	8	7	12	8	4	26	12	14
16	180	99	81	22	12	10	6	6	0	24	13	11
17	159	82	77	12	5	7	7	2	5	27	15	12
18	172	89	83	15	11	4	3	3	0	25	11	14
19	207	105	102	22	12	10	13	5	8	35	17	18
20～24	1,545	797	748	233	126	107	84	38	46	259	129	130
20	243	134	109	30	16	14	14	9	5	31	17	14
21	284	148	136	33	16	17	15	5	10	53	24	29
22	332	165	167	50	23	27	18	8	10	53	27	26
23	339	183	156	59	38	21	19	10	9	63	34	29
24	347	167	180	61	33	28	18	6	12	59	27	32
25～29	1,908	902	1,006	311	143	168	147	75	72	388	175	213
25	371	179	192	46	23	23	30	14	16	65	28	37
26	335	158	177	58	23	35	29	12	17	70	33	37
27	394	188	206	71	29	42	26	16	10	85	37	48
28	398	193	205	70	36	34	34	18	16	80	41	39
29	410	184	226	66	32	34	28	15	13	88	36	52
30～34	2,174	1,031	1,143	294	137	157	180	89	91	466	217	249
30	401	182	219	62	23	39	33	16	17	82	39	43
31	401	196	205	52	29	23	25	14	11	107	48	59
32	458	213	245	61	29	32	36	15	21	110	51	59
33	453	209	244	62	25	37	46	27	19	79	40	39
34	461	231	230	57	31	26	40	17	23	88	39	49
35～39	2,178	1,091	1,087	285	146	139	199	105	94	399	193	206
35	425	194	231	56	27	29	55	27	28	67	33	34
36	401	207	194	63	32	31	31	20	11	71	33	38
37	422	200	222	57	25	32	29	14	15	74	35	39
38	442	234	208	45	24	21	40	19	21	90	49	41
39	488	256	232	64	38	26	44	25	19	97	43	54
40～44	1,882	968	914	201	111	90	135	74	61	328	151	177
40	311	163	148	35	22	13	28	16	12	60	28	32
41	447	239	208	53	26	27	31	17	14	73	36	37
42	395	211	184	39	20	19	30	17	13	67	27	40
43	365	192	173	37	22	15	29	16	13	69	38	31
44	364	163	201	37	21	16	17	8	9	59	22	37
45～49	1,439	719	720	155	78	77	119	59	60	225	107	118
45	298	155	143	33	18	15	30	14	16	39	22	17
46	309	155	154	24	8	16	25	11	14	54	23	31
47	272	129	143	29	11	18	15	10	5	47	22	25
48	292	145	147	27	13	14	26	13	13	43	21	22
49	268	135	133	42	28	14	23	11	12	42	19	23



## 町丁 男女・年齢別人口 - 砧地域

平成19年1月1日

年齢	祖師谷まちづくり出張所			祖師谷1丁目			祖師谷2丁目			祖師谷3丁目		
	総数	男	女	総数	男	女	総数	男	女	総数	男	女
50～54	1,261	603	658	153	66	87	103	49	54	225	96	129
50	240	126	114	32	14	18	16	7	9	51	27	24
51	243	129	114	33	17	16	22	13	9	31	14	17
52	253	109	144	27	10	17	20	11	9	44	13	31
53	255	111	144	33	12	21	23	11	12	44	19	25
54	270	128	142	28	13	15	22	7	15	55	23	32
55～59	1,775	848	927	192	105	87	194	78	116	329	145	184
55	301	140	161	23	14	9	28	9	19	53	25	28
56	285	129	156	32	17	15	26	12	14	52	20	32
57	401	210	191	50	26	24	35	17	18	75	36	39
58	390	169	221	42	23	19	50	16	34	75	29	46
59	398	200	198	45	25	20	55	24	31	74	35	39
60～64	1,395	633	762	150	68	82	203	82	121	250	112	138
60	251	112	139	28	11	17	31	13	18	53	30	23
61	248	110	138	33	13	20	36	11	25	43	24	19
62	310	148	162	31	17	14	46	19	27	50	21	29
63	294	133	161	31	15	16	43	20	23	52	17	35
64	292	130	162	27	12	15	47	19	28	52	20	32
65～69	1,457	632	825	169	73	96	269	111	158	237	101	136
65	320	131	189	36	13	23	51	24	27	53	16	37
66	307	139	168	35	17	18	57	19	38	57	32	25
67	255	102	153	31	13	18	47	19	28	34	9	25
68	270	119	151	30	11	19	45	19	26	46	26	20
69	305	141	164	37	19	18	69	30	39	47	18	29
70～74	1,407	631	776	162	72	90	256	108	148	226	100	126
70	302	141	161	35	14	21	57	24	33	56	26	30
71	320	138	182	43	20	23	53	23	30	54	24	30
72	271	124	147	23	9	14	50	24	26	34	15	19
73	236	101	135	27	12	15	46	15	31	40	17	23
74	278	127	151	34	17	17	50	22	28	42	18	24
75～79	1,084	484	600	106	45	61	183	87	96	183	85	98
75	258	122	136	23	8	15	50	23	27	42	22	20
76	241	106	135	22	11	11	39	14	25	40	17	23
77	183	82	101	20	9	11	31	13	18	31	16	15
78	199	89	110	19	8	11	32	20	12	34	12	22
79	203	85	118	22	9	13	31	17	14	36	18	18
80～84	683	254	429	74	23	51	95	36	59	128	40	88
80	167	65	102	18	8	10	25	13	12	30	9	21
81	146	56	90	14	2	12	22	8	14	26	8	18
82	149	62	87	13	5	8	25	9	16	30	11	19
83	121	42	79	13	5	8	8	3	5	25	10	15
84	100	29	71	16	3	13	15	3	12	17	2	15
85～89	352	117	235	51	14	37	49	19	30	70	25	45
85	102	35	67	13	2	11	15	5	10	20	10	10
86	82	29	53	15	5	10	12	7	5	14	5	9
87	68	21	47	10	6	4	7	2	5	14	1	13
88	52	18	34	6	0	6	8	2	6	15	5	10
89	48	14	34	7	1	6	7	3	4	7	4	3
90～94	144	40	104	14	3	11	11	3	8	23	7	16
90	33	10	23	4	0	4	3	2	1	5	1	4
91	31	8	23	3	0	3	1	0	1	4	1	3
92	37	10	27	2	0	2	4	1	3	6	3	3
93	27	9	18	3	2	1	3	0	3	5	2	3
94	16	3	13	2	1	1	0	0	0	3	0	3
95～99	47	9	38	10	5	5	6	1	5	8	1	7
95	12	4	8	3	3	0	1	0	1	3	0	3
96	12	2	10	1	0	1	2	1	1	1	0	1
97	9	0	9	1	0	1	1	0	1	1	0	1
98	6	0	6	1	0	1	2	0	2	2	0	2
99	8	3	5	4	2	2	0	0	0	1	1	0
100以上	6	1	5	3	1	2	1	0	1	0	0	0
不詳者	0	0	0	0	0	0	0	0	0	0	0	0

## 町丁 男女・年齢別人口 - 砧地域

平成 19年 1月1日

年齢	祖師谷4丁目			祖師谷5丁目			祖師谷6丁目			千歳台1丁目		
	総数	男	女	総数	男	女	総数	男	女	総数	男	女
総数	3,235	1,497	1,738	2,596	1,223	1,373	3,088	1,604	1,484	2,481	1,186	1,295
0～4	140	69	71	75	40	35	196	108	88	111	52	59
0	26	10	16	19	10	9	28	12	16	24	11	13
1	30	17	13	11	5	6	40	18	22	30	17	13
2	25	12	13	15	7	8	32	22	10	17	5	12
3	33	17	16	17	10	7	46	23	23	20	9	11
4	26	13	13	13	8	5	50	33	17	20	10	10
5～9	130	77	53	87	42	45	219	123	96	69	39	30
5	30	18	12	18	8	10	45	26	19	15	6	9
6	25	15	10	20	10	10	45	20	25	11	6	5
7	23	16	7	16	9	7	38	18	20	15	11	4
8	29	15	14	16	9	7	45	34	11	16	10	6
9	23	13	10	17	6	11	46	25	21	12	6	6
10～14	121	66	55	103	54	49	173	98	75	107	59	48
10	24	14	10	16	6	10	32	20	12	22	12	10
11	25	13	12	26	11	15	36	20	16	20	9	11
12	22	10	12	23	12	11	35	19	16	24	13	11
13	32	19	13	23	15	8	41	23	18	22	11	11
14	18	10	8	15	10	5	29	16	13	19	14	5
15～19	127	70	57	126	59	67	147	78	69	106	51	55
15	25	14	11	29	12	17	28	16	12	23	10	13
16	25	15	10	24	12	12	32	16	16	22	11	11
17	22	12	10	29	17	12	27	14	13	13	6	7
18	29	15	14	22	5	17	27	18	9	24	10	14
19	26	14	12	22	13	9	33	14	19	24	14	10
20～24	216	98	118	148	78	70	194	101	93	177	91	86
20	38	23	15	29	15	14	32	14	18	34	21	13
21	34	19	15	35	15	20	44	24	20	27	13	14
22	42	16	26	35	22	13	38	21	17	49	24	25
23	45	13	32	26	16	10	41	23	18	36	19	17
24	57	27	30	23	10	13	39	19	20	31	14	17
25～29	306	135	171	163	75	88	157	73	84	196	99	97
25	57	24	33	36	15	21	41	24	17	40	24	16
26	39	19	20	34	18	16	25	11	14	39	19	20
27	59	34	25	30	13	17	31	11	20	40	22	18
28	64	24	40	31	13	18	33	18	15	37	13	24
29	87	34	53	32	16	16	27	9	18	40	21	19
30～34	307	135	172	158	77	81	269	140	129	226	105	121
30	57	22	35	29	12	17	43	19	24	47	24	23
31	54	27	27	35	19	16	38	23	15	42	17	25
32	65	30	35	31	15	16	53	29	24	43	18	25
33	65	29	36	31	13	18	65	26	39	57	25	32
34	66	27	39	32	18	14	70	43	27	37	21	16
35～39	276	137	139	185	93	92	343	174	169	220	103	117
35	48	19	29	32	15	17	68	30	38	44	16	28
36	53	28	25	38	19	19	57	29	28	45	26	19
37	60	33	27	33	16	17	77	39	38	39	19	20
38	65	29	36	43	25	18	65	31	34	39	21	18
39	50	28	22	39	18	21	76	45	31	53	21	32
40～44	269	133	136	192	94	98	302	164	138	212	106	106
40	48	23	25	29	11	18	44	26	18	30	16	14
41	58	29	29	42	21	21	80	46	34	56	33	23
42	53	29	24	42	24	18	69	42	27	43	22	21
43	56	29	27	33	16	17	47	18	29	36	18	18
44	54	23	31	46	22	24	62	32	30	47	17	30
45～49	191	94	97	161	79	82	212	106	106	180	88	92
45	40	17	23	43	21	22	39	22	17	30	16	14
46	34	21	13	34	19	15	55	26	29	46	21	25
47	42	22	20	29	10	19	42	21	21	28	14	14
48	45	20	25	30	16	14	39	18	21	42	24	18
49	30	14	16	25	13	12	37	19	18	34	13	21

## 町丁 男女・年齢別人口 - 砧地域

平成 19年 1月1日

年齢	祖師谷4丁目			祖師谷5丁目			祖師谷6丁目			千歳台1丁目		
	総数	男	女	総数	男	女	総数	男	女	総数	男	女
50～54	152	74	78	138	69	69	171	94	77	148	74	74
50	29	15	14	21	11	10	40	24	16	22	10	12
51	33	23	10	27	14	13	28	14	14	28	13	15
52	22	9	13	33	15	18	37	16	21	32	19	13
53	31	15	16	30	14	16	35	17	18	32	15	17
54	37	12	25	27	15	12	31	23	8	34	17	17
55～59	216	106	110	202	87	115	194	105	89	185	92	93
55	46	18	28	35	17	18	38	24	14	34	16	18
56	36	20	16	38	15	23	25	12	13	32	12	20
57	49	24	25	44	19	25	49	28	21	39	26	13
58	45	25	20	43	17	26	40	17	23	43	19	24
59	40	19	21	42	19	23	42	24	18	37	19	18
60～64	169	74	95	170	80	90	129	67	62	103	44	59
60	29	9	20	31	13	18	22	13	9	19	9	10
61	33	15	18	28	14	14	24	10	14	10	4	6
62	36	20	16	42	23	19	33	16	17	24	7	17
63	35	14	21	34	15	19	29	17	12	24	12	12
64	36	16	20	35	15	20	21	11	10	26	12	14
65～69	155	71	84	162	69	93	126	57	69	123	50	73
65	36	14	22	38	14	24	28	17	11	26	12	14
66	37	15	22	35	18	17	26	11	15	20	3	17
67	29	16	13	29	13	16	22	10	12	22	8	14
68	29	12	17	31	12	19	29	12	17	24	13	11
69	24	14	10	29	12	17	21	7	14	31	14	17
70～74	158	67	91	196	85	111	81	40	41	121	57	64
70	38	19	19	38	20	18	16	7	9	23	9	14
71	34	12	22	37	13	24	18	10	8	29	15	14
72	27	10	17	46	22	24	20	12	8	30	15	15
73	30	10	20	35	18	17	10	3	7	16	8	8
74	29	16	13	40	12	28	17	8	9	23	10	13
75～79	122	41	81	146	71	75	89	42	47	109	45	64
75	23	10	13	38	16	22	21	14	7	29	13	16
76	24	12	12	40	19	21	17	6	11	20	8	12
77	22	6	16	20	13	7	16	7	9	21	8	13
78	31	9	22	20	12	8	22	9	13	19	6	13
79	22	4	18	28	11	17	13	6	7	20	10	10
80～84	90	29	61	105	47	58	50	25	25	52	19	33
80	20	8	12	31	16	15	12	4	8	9	3	6
81	21	7	14	21	10	11	6	3	3	19	6	13
82	22	5	17	18	7	11	17	9	8	9	7	2
83	16	6	10	23	8	15	8	4	4	11	1	10
84	11	3	8	12	6	6	7	5	2	4	2	2
85～89	45	9	36	44	21	23	24	5	19	27	8	19
85	13	2	11	15	8	7	7	2	5	7	2	5
86	9	1	8	10	4	6	7	1	6	3	1	2
87	11	1	10	6	2	4	4	2	2	6	2	4
88	5	3	2	7	4	3	1	0	1	6	2	4
89	7	2	5	6	3	3	5	0	5	5	1	4
90～94	38	12	26	26	3	23	9	3	6	6	4	2
90	8	2	6	4	0	4	4	2	2	1	1	0
91	8	2	6	7	1	6	3	0	3	3	2	1
92	9	3	6	9	2	7	1	1	0	0	0	0
93	9	4	5	3	0	3	0	0	0	0	0	0
94	4	1	3	3	0	3	1	0	1	2	1	1
95～99	6	0	6	9	0	9	3	1	2	2	0	2
95	1	0	1	1	0	1	2	1	1	1	0	1
96	3	0	3	3	0	3	1	0	1	0	0	0
97	1	0	1	2	0	2	0	0	0	1	0	1
98	0	0	0	1	0	1	0	0	0	0	0	0
99	1	0	1	2	0	2	0	0	0	0	0	0
100以上	1	0	1	0	0	0	0	0	0	1	0	1
不詳者	0	0	0	0	0	0	0	0	0	0	0	0

## 町丁 男女・年齢別人口 - 砧地域

平成19年1月1日

年齢	千歳台2丁目			成城出張所			成城1丁目			成城2丁目		
	総数	男	女	総数	男	女	総数	男	女	総数	男	女
総数	3,319	1,681	1,638	20,588	9,591	10,997	1,571	750	821	2,743	1,263	1,480
0～4	123	59	64	772	380	392	33	13	20	84	39	45
0	27	12	15	148	66	82	6	2	4	19	8	11
1	24	13	11	142	78	64	7	3	4	15	10	5
2	29	14	15	173	87	86	5	2	3	23	11	12
3	22	10	12	146	71	75	7	3	4	10	4	6
4	21	10	11	163	78	85	8	3	5	17	6	11
5～9	124	65	59	934	488	446	60	30	30	101	49	52
5	25	13	12	183	98	85	13	5	8	19	13	6
6	28	19	9	164	84	80	7	1	6	18	6	12
7	21	12	9	183	92	91	13	8	5	19	10	9
8	27	11	16	220	116	104	16	7	9	29	12	17
9	23	10	13	184	98	86	11	9	2	16	8	8
10～14	117	67	50	923	444	479	61	28	33	123	57	66
10	25	12	13	200	91	109	13	7	6	29	10	19
11	24	14	10	167	81	86	12	5	7	20	8	12
12	19	14	5	188	89	99	14	8	6	18	9	9
13	23	14	9	202	98	104	7	3	4	35	16	19
14	26	13	13	166	85	81	15	5	10	21	14	7
15～19	122	69	53	994	500	494	77	44	33	120	66	54
15	16	12	4	187	95	92	12	5	7	25	15	10
16	25	14	11	166	76	90	11	6	5	18	8	10
17	22	11	11	196	91	105	20	11	9	19	9	10
18	27	16	11	238	127	111	19	11	8	32	19	13
19	32	16	16	207	111	96	15	11	4	26	15	11
20～24	234	136	98	1,214	619	595	132	76	56	151	72	79
20	35	19	16	251	134	117	25	17	8	25	13	12
21	43	32	11	215	102	113	18	13	5	25	12	13
22	47	24	23	238	128	110	30	15	15	27	14	13
23	50	30	20	248	122	126	32	22	10	41	18	23
24	59	31	28	262	133	129	27	9	18	33	15	18
25～29	240	127	113	1,131	529	602	106	45	61	151	74	77
25	56	27	29	207	111	96	14	9	5	24	15	9
26	41	23	18	218	102	116	17	6	11	34	18	16
27	52	26	26	232	106	126	28	14	14	36	18	18
28	49	30	19	232	105	127	28	9	19	28	11	17
29	42	21	21	242	105	137	19	7	12	29	12	17
30～34	274	131	143	1,417	628	789	113	60	53	183	82	101
30	48	27	21	270	119	151	27	17	10	43	18	25
31	48	19	29	270	120	150	21	10	11	35	13	22
32	59	26	33	279	119	160	24	11	13	38	20	18
33	48	24	24	286	118	168	20	10	10	32	11	21
34	71	35	36	312	152	160	21	12	9	35	20	15
35～39	271	140	131	1,676	798	878	127	64	63	190	97	93
35	55	27	28	307	147	160	20	11	9	41	19	22
36	43	20	23	298	140	158	25	9	16	36	19	17
37	53	19	34	333	154	179	25	13	12	35	18	17
38	55	36	19	361	178	183	28	15	13	38	22	16
39	65	38	27	377	179	198	29	16	13	40	19	21
40～44	243	135	108	1,762	821	941	126	56	70	246	108	138
40	37	21	16	315	141	174	21	9	12	32	15	17
41	54	31	23	388	186	202	31	15	16	48	20	28
42	52	30	22	381	177	204	25	11	14	48	22	26
43	58	35	23	349	154	195	23	5	18	53	21	32
44	42	18	24	329	163	166	26	16	10	65	30	35
45～49	196	108	88	1,529	726	803	111	54	57	184	93	91
45	44	25	19	332	158	174	24	13	11	44	23	21
46	37	26	11	346	161	185	21	13	8	39	21	18
47	40	19	21	316	159	157	31	13	18	30	16	14
48	40	20	20	260	121	139	12	7	5	31	16	15
49	35	18	17	275	127	148	23	8	15	40	17	23

## 町丁 男女・年齢別人口 - 砧地域

平成19年1月1日

年齢	千歳台2丁目			成城出張所			成城1丁目			成城2丁目		
	総数	男	女	総数	男	女	総数	男	女	総数	男	女
50～54	171	81	90	1,343	631	712	91	38	53	173	80	93
50	29	18	11	258	125	133	21	10	11	35	16	19
51	41	21	20	281	133	148	18	9	9	26	11	15
52	38	16	22	269	135	134	14	6	8	41	18	23
53	27	8	19	246	117	129	17	7	10	26	14	12
54	36	18	18	289	121	168	21	6	15	45	21	24
55～59	263	130	133	1,619	801	818	122	65	57	211	102	109
55	44	17	27	274	138	136	20	8	12	29	14	15
56	44	21	23	284	151	133	30	19	11	43	17	26
57	60	34	26	332	157	175	23	15	8	48	26	22
58	52	23	29	368	172	196	27	11	16	45	19	26
59	63	35	28	361	183	178	22	12	10	46	26	20
60～64	221	106	115	1,202	555	647	103	49	54	179	79	100
60	38	14	24	254	118	136	16	9	7	44	17	27
61	41	19	22	223	101	122	25	8	17	31	15	16
62	48	25	23	224	100	124	19	9	10	30	15	15
63	46	23	23	253	120	133	25	13	12	35	15	20
64	48	25	23	248	116	132	18	10	8	39	17	22
65～69	216	100	116	1,059	473	586	81	36	45	171	72	99
65	52	21	31	249	108	141	20	8	12	31	13	18
66	40	24	16	207	98	109	14	6	8	39	14	25
67	41	14	27	198	92	106	17	7	10	39	21	18
68	36	14	22	201	87	114	14	7	7	40	16	24
69	47	27	20	204	88	116	16	8	8	22	8	14
70～74	207	102	105	1,010	446	564	83	36	47	184	90	94
70	39	22	17	208	85	123	21	8	13	32	15	17
71	52	21	31	216	104	112	15	9	6	40	19	21
72	41	17	24	192	89	103	16	6	10	41	21	20
73	32	18	14	216	102	114	20	8	12	39	20	19
74	43	24	19	178	66	112	11	5	6	32	15	17
75～79	146	68	78	827	360	467	65	31	34	123	54	69
75	32	16	16	174	75	99	20	9	11	21	6	15
76	39	19	20	178	86	92	14	9	5	29	11	18
77	22	10	12	187	78	109	10	3	7	28	15	13
78	22	13	9	147	66	81	11	7	4	22	15	7
79	31	10	21	141	55	86	10	3	7	23	7	16
80～84	89	35	54	606	209	397	45	20	25	89	31	58
80	22	4	18	133	56	77	8	5	3	23	5	18
81	17	12	5	132	34	98	9	4	5	20	9	11
82	15	9	6	121	44	77	13	4	9	17	3	14
83	17	5	12	113	38	75	8	5	3	15	7	8
84	18	5	13	107	37	70	7	2	5	14	7	7
85～89	42	16	26	332	116	216	20	3	17	41	8	33
85	12	4	8	94	36	58	1	0	1	11	2	9
86	12	5	7	86	27	59	6	0	6	13	4	9
87	10	5	5	57	17	40	4	1	3	9	1	8
88	4	2	2	43	17	26	5	2	3	3	0	3
89	4	0	4	52	19	33	4	0	4	5	1	4
90～94	17	5	12	157	47	110	7	1	6	28	7	21
90	4	2	2	46	16	30	2	0	2	7	1	6
91	2	2	0	41	13	28	3	1	2	5	2	3
92	6	0	6	36	9	27	2	0	2	11	4	7
93	4	1	3	16	3	13	0	0	0	3	0	3
94	1	0	1	18	6	12	0	0	0	2	0	2
95～99	3	1	2	67	18	49	7	1	6	9	3	6
95	0	0	0	27	8	19	3	0	3	4	3	1
96	1	1	0	13	4	9	1	0	1	3	0	3
97	2	0	2	11	0	11	1	0	1	1	0	1
98	0	0	0	11	4	7	2	1	1	1	0	1
99	0	0	0	5	2	3	0	0	0	0	0	0
100以上	0	0	0	14	2	12	1	0	1	2	0	2
不詳者	0	0	0	0	0	0	0	0	0	0	0	0

## 町丁 男女・年齢別人口 - 砧地域

平成19年1月1日

年齢	成 城3丁目			成 城4丁目			成 城5丁目			成 城6丁目		
	総数	男	女	総数	男	女	総数	男	女	総数	男	女
総数	1,822	892	930	3,197	1,519	1,678	1,992	895	1,097	1,434	649	785
0～4	95	48	47	154	70	84	59	28	31	32	19	13
0	20	6	14	27	12	15	8	4	4	6	5	1
1	14	8	6	30	17	13	11	5	6	5	2	3
2	19	8	11	35	14	21	19	11	8	10	7	3
3	21	12	9	28	13	15	10	3	7	4	1	3
4	21	14	7	34	14	20	11	5	6	7	4	3
5～9	98	59	39	186	112	74	74	39	35	39	17	22
5	18	12	6	47	28	19	14	8	6	8	3	5
6	21	14	7	27	16	11	9	6	3	8	3	5
7	16	5	11	38	23	15	13	7	6	7	5	2
8	19	13	6	39	25	14	18	9	9	11	5	6
9	24	15	9	35	20	15	20	9	11	5	1	4
10～14	71	38	33	128	63	65	105	49	56	51	25	26
10	12	7	5	22	11	11	19	8	11	10	7	3
11	13	9	4	30	16	14	19	9	10	13	5	8
12	18	8	10	31	18	13	20	9	11	4	2	2
13	15	8	7	25	8	17	25	10	15	13	8	5
14	13	6	7	20	10	10	22	13	9	11	3	8
15～19	97	54	43	164	77	87	98	45	53	64	29	35
15	14	7	7	37	20	17	14	8	6	12	8	4
16	24	12	12	22	11	11	18	8	10	11	3	8
17	16	10	6	33	13	20	22	9	13	18	7	11
18	25	16	9	33	16	17	23	11	12	10	4	6
19	18	9	9	39	17	22	21	9	12	13	7	6
20～24	116	68	48	178	89	89	117	58	59	86	40	46
20	27	17	10	43	26	17	16	7	9	11	5	6
21	21	14	7	33	16	17	21	8	13	25	8	17
22	26	17	9	34	20	14	28	17	11	10	6	4
23	18	9	9	31	12	19	27	9	18	16	8	8
24	24	11	13	37	15	22	25	17	8	24	13	11
25～29	111	49	62	131	63	68	115	40	75	84	43	41
25	23	12	11	29	15	14	19	9	10	13	8	5
26	17	6	11	21	12	9	29	10	19	16	8	8
27	19	8	11	28	10	18	19	6	13	20	10	10
28	26	12	14	20	11	9	17	6	11	19	10	9
29	26	11	15	33	15	18	31	9	22	16	7	9
30～34	130	53	77	216	91	125	129	62	67	90	38	52
30	29	9	20	30	10	20	25	10	15	20	12	8
31	25	11	14	32	14	18	28	12	16	19	6	13
32	23	10	13	48	20	28	31	12	19	17	6	11
33	25	8	17	53	21	32	21	14	7	15	7	8
34	28	15	13	53	26	27	24	14	10	19	7	12
35～39	173	81	92	311	143	168	134	56	78	95	40	55
35	29	12	17	51	24	27	14	7	7	25	10	15
36	27	12	15	55	25	30	22	10	12	23	8	15
37	41	18	23	52	27	25	32	11	21	17	7	10
38	42	20	22	70	29	41	26	13	13	17	8	9
39	34	19	15	83	38	45	40	15	25	13	7	6
40～44	171	82	89	294	146	148	154	61	93	99	43	56
40	29	16	13	62	29	33	29	9	20	15	4	11
41	39	13	26	56	27	29	35	15	20	24	12	12
42	41	21	20	70	39	31	27	13	14	15	6	9
43	39	19	20	52	26	26	38	13	25	23	9	14
44	23	13	10	54	25	29	25	11	14	22	12	10
45～49	139	68	71	240	111	129	138	64	74	105	47	58
45	25	15	10	57	20	37	29	15	14	25	11	14
46	36	12	24	64	32	32	34	17	17	22	8	14
47	30	18	12	48	26	22	25	10	15	20	9	11
48	25	13	12	41	21	20	24	9	15	20	11	9
49	23	10	13	30	12	18	26	13	13	18	8	10

## 町丁 男女・年齢別人口 - 砧地域

平成19年1月1日

年齢	成 城3丁目			成 城4丁目			成 城5丁目			成 城6丁目		
	総数	男	女	総数	男	女	総数	男	女	総数	男	女
50～54	131	62	69	210	95	115	129	61	68	100	53	47
50	21	7	14	42	21	21	30	13	17	21	12	9
51	29	14	15	42	19	23	31	18	13	24	11	13
52	33	20	13	42	21	21	22	10	12	10	3	7
53	27	12	15	30	16	14	25	8	17	18	11	7
54	21	9	12	54	18	36	21	12	9	27	16	11
55～59	158	78	80	264	135	129	179	90	89	131	65	66
55	35	18	17	49	27	22	26	15	11	22	9	13
56	29	19	10	37	23	14	29	15	14	15	6	9
57	27	10	17	65	33	32	25	5	20	27	13	14
58	40	14	26	48	22	26	55	32	23	31	18	13
59	27	17	10	65	30	35	44	23	21	36	19	17
60～64	76	42	34	186	88	98	121	54	67	111	48	63
60	13	5	8	35	18	17	31	16	15	29	14	15
61	19	11	8	28	13	15	25	9	16	22	9	13
62	15	8	7	40	18	22	23	9	14	20	10	10
63	14	9	5	43	17	26	25	12	13	19	9	10
64	15	9	6	40	22	18	17	8	9	21	6	15
65～69	66	28	38	152	73	79	116	51	65	101	45	56
65	16	4	12	42	18	24	33	16	17	21	10	11
66	12	8	4	24	13	11	23	10	13	17	9	8
67	14	6	8	31	17	14	16	6	10	15	7	8
68	11	4	7	24	10	14	18	9	9	21	12	9
69	13	6	7	31	15	16	26	10	16	27	7	20
70～74	64	32	32	126	60	66	105	45	60	74	33	41
70	16	4	12	27	13	14	23	11	12	12	5	7
71	13	7	6	22	11	11	24	8	16	20	12	8
72	8	4	4	24	14	10	16	6	10	17	9	8
73	14	10	4	25	13	12	25	13	12	12	5	7
74	13	7	6	28	9	19	17	7	10	13	2	11
75～79	48	20	28	105	47	58	91	41	50	62	28	34
75	10	2	8	26	8	18	12	7	5	17	7	10
76	10	4	6	14	11	3	20	10	10	11	6	5
77	12	6	6	25	10	15	26	11	15	13	8	5
78	8	4	4	17	8	9	19	6	13	12	4	8
79	8	4	4	23	10	13	14	7	7	9	3	6
80～84	37	11	26	82	33	49	66	24	42	46	13	33
80	10	6	4	19	9	10	18	6	12	4	1	3
81	16	2	14	14	3	11	14	3	11	12	3	9
82	5	1	4	21	12	9	15	8	7	12	3	9
83	3	1	2	12	3	9	12	3	9	10	4	6
84	3	1	2	16	6	10	7	4	3	8	2	6
85～89	25	14	11	47	18	29	35	15	20	30	14	16
85	9	4	5	14	6	8	11	6	5	7	4	3
86	5	4	1	11	1	10	9	3	6	8	4	4
87	4	1	3	5	0	5	7	3	4	6	3	3
88	3	2	1	7	5	2	6	3	3	1	0	1
89	4	3	1	10	6	4	2	0	2	8	3	5
90～94	12	4	8	14	4	10	21	11	10	18	4	14
90	3	0	3	3	3	0	5	3	2	7	1	6
91	3	2	1	4	1	3	8	3	5	4	1	3
92	1	0	1	4	0	4	3	2	1	4	0	4
93	4	1	3	2	0	2	1	0	1	1	1	0
94	1	1	0	1	0	1	4	3	1	2	1	1
95～99	3	1	2	7	1	6	5	1	4	11	3	8
95	2	0	2	3	1	2	1	0	1	6	2	4
96	1	1	0	1	0	1	2	1	1	1	0	1
97	0	0	0	1	0	1	1	0	1	1	0	1
98	0	0	0	1	0	1	1	0	1	3	1	2
99	0	0	0	1	0	1	0	0	0	0	0	0
100以上	1	0	1	2	0	2	1	0	1	5	2	3
不詳者	0	0	0	0	0	0	0	0	0	0	0	0

## 町丁 男女・年齢別人口 - 砧地域

平成19年1月1日

年齢	成 城7丁目			成 城8丁目			成 城9丁目			船橋まちづくり出張所		
	総数	男	女	総数	男	女	総数	男	女	総数	男	女
総数	2,406	1,125	1,281	2,955	1,311	1,644	2,468	1,187	1,281	32,597	16,115	16,482
0～4	81	37	44	125	69	56	109	57	52	1,725	878	847
0	12	5	7	25	11	14	25	13	12	347	192	155
1	16	6	10	26	18	8	18	9	9	352	177	175
2	18	10	8	25	14	11	19	10	9	369	184	185
3	14	7	7	23	12	11	29	16	13	326	155	171
4	21	9	12	26	14	12	18	9	9	331	170	161
5～9	120	62	58	147	64	83	109	56	53	1,507	781	726
5	21	7	14	22	13	9	21	9	12	316	157	159
6	27	16	11	29	12	17	18	10	8	336	177	159
7	27	16	11	29	8	21	21	10	11	313	166	147
8	25	11	14	32	17	15	31	17	14	265	141	124
9	20	12	8	35	14	21	18	10	8	277	140	137
10～14	105	48	57	162	84	78	117	52	65	1,344	696	648
10	27	10	17	41	19	22	27	12	15	255	140	115
11	16	7	9	26	14	12	18	8	10	288	148	140
12	24	11	13	35	16	19	24	8	16	275	145	130
13	24	12	12	27	16	11	31	17	14	257	130	127
14	14	8	6	33	19	14	17	7	10	269	133	136
15～19	101	55	46	130	55	75	143	75	68	1,234	669	565
15	23	12	11	22	8	14	28	12	16	227	127	100
16	18	11	7	23	10	13	21	7	14	230	128	102
17	18	10	8	23	9	14	27	13	14	227	123	104
18	23	15	8	39	15	24	34	20	14	241	139	102
19	19	7	12	23	13	10	33	23	10	309	152	157
20～24	131	69	62	142	64	78	161	83	78	1,951	995	956
20	28	10	18	29	12	17	47	27	20	331	155	176
21	24	11	13	30	13	17	18	7	11	354	190	164
22	27	13	14	26	13	13	30	13	17	390	196	194
23	21	15	6	30	11	19	32	18	14	436	228	208
24	31	20	11	27	15	12	34	18	16	440	226	214
25～29	132	65	67	164	84	80	137	66	71	2,536	1,285	1,251
25	23	12	11	34	18	16	28	13	15	442	227	215
26	29	13	16	28	14	14	27	15	12	484	246	238
27	27	15	12	33	13	20	22	12	10	513	263	250
28	31	17	14	35	19	16	28	10	18	513	261	252
29	22	8	14	34	20	14	32	16	16	584	288	296
30～34	171	73	98	210	83	127	175	86	89	3,391	1,699	1,692
30	32	16	16	36	13	23	28	14	14	641	325	316
31	42	16	26	35	24	11	33	14	19	635	332	303
32	24	12	12	46	16	30	28	12	16	642	300	342
33	30	10	20	43	13	30	47	24	23	731	355	376
34	43	19	24	50	17	33	39	22	17	742	387	355
35～39	202	94	108	239	121	118	205	102	103	3,408	1,697	1,711
35	38	19	19	51	27	24	38	18	20	709	331	378
36	30	16	14	42	21	21	38	20	18	662	311	351
37	49	23	26	40	18	22	42	19	23	653	326	327
38	42	18	24	48	27	21	50	26	24	689	358	331
39	43	18	25	58	28	30	37	19	18	695	371	324
40～44	202	97	105	271	133	138	199	95	104	2,628	1,377	1,251
40	33	10	23	57	30	27	37	19	18	490	271	219
41	52	25	27	68	39	29	35	20	15	610	302	308
42	38	24	14	67	22	45	50	19	31	590	304	286
43	45	23	22	33	16	17	43	22	21	485	267	218
44	34	15	19	46	26	20	34	15	19	453	233	220
45～49	179	86	93	212	99	113	221	104	117	2,080	1,062	1,018
45	40	20	20	47	21	26	41	20	21	457	212	245
46	31	17	14	47	15	32	52	26	26	410	219	191
47	41	20	21	54	30	24	37	17	20	413	219	194
48	32	13	19	25	13	12	50	18	32	435	222	213
49	35	16	19	39	20	19	41	23	18	365	190	175



## 町丁 男女・年齢別人口 - 砧地域

平成19年1月1日

年齢	成 城7丁目			成 城8丁目			成 城9丁目			船橋まちづくり出張所		
	総数	男	女	総数	男	女	総数	男	女	総数	男	女
50～54	161	80	81	187	84	103	161	78	83	1,896	955	941
50	23	16	7	41	19	22	24	11	13	419	194	225
51	43	21	22	36	17	19	32	13	19	385	183	202
52	32	18	14	36	19	17	39	20	19	358	180	178
53	33	16	17	40	16	24	30	17	13	376	201	175
54	30	9	21	34	13	21	36	17	19	358	197	161
55～59	175	83	92	193	86	107	186	97	89	2,335	1,186	1,149
55	24	11	13	37	19	18	32	17	15	403	214	189
56	31	16	15	34	16	18	36	20	16	445	204	241
57	46	21	25	38	18	20	33	16	17	489	265	224
58	36	19	17	40	14	26	46	23	23	483	244	239
59	38	16	22	44	19	25	39	21	18	515	259	256
60～64	158	70	88	164	77	87	104	48	56	1,638	771	867
60	29	16	13	34	12	22	23	11	12	326	154	172
61	28	12	16	26	14	12	19	10	9	279	139	140
62	23	9	14	28	11	17	26	11	15	329	162	167
63	35	14	21	43	25	18	14	6	8	353	158	195
64	43	19	24	33	15	18	22	10	12	351	158	193
65～69	113	59	54	130	48	82	129	61	68	1,513	731	782
65	26	16	10	30	10	20	30	13	17	353	176	177
66	14	9	5	33	12	21	31	17	14	329	149	180
67	27	13	14	22	9	13	17	6	11	292	145	147
68	28	15	13	20	6	14	25	8	17	257	122	135
69	18	6	12	25	11	14	26	17	9	282	139	143
70～74	116	46	70	138	51	87	120	53	67	1,242	523	719
70	29	10	19	27	10	17	21	9	12	271	110	161
71	19	7	12	35	17	18	28	14	14	254	125	129
72	18	7	11	31	10	21	21	12	9	239	97	142
73	28	11	17	22	8	14	31	14	17	221	80	141
74	22	11	11	23	6	17	19	4	15	257	111	146
75～79	108	49	59	135	55	80	90	35	55	932	366	566
75	21	12	9	27	15	12	20	9	11	195	80	115
76	26	11	15	31	15	16	23	9	14	217	92	125
77	24	10	14	34	8	26	15	7	8	198	78	120
78	23	10	13	22	8	14	13	4	9	160	59	101
79	14	6	8	21	9	12	19	6	13	162	57	105
80～84	74	25	49	107	28	79	60	24	36	671	278	393
80	18	8	10	21	7	14	12	9	3	162	57	105
81	14	5	9	21	3	18	12	2	10	163	69	94
82	9	5	4	13	5	8	16	3	13	133	56	77
83	17	4	13	24	5	19	12	6	6	104	49	55
84	16	3	13	28	8	20	8	4	4	109	47	62
85～89	49	17	32	57	17	40	28	10	18	352	126	226
85	16	7	9	18	4	14	7	3	4	102	33	69
86	11	6	5	15	3	12	8	2	6	70	27	43
87	6	1	5	7	4	3	9	3	6	74	27	47
88	11	2	9	5	1	4	2	2	0	49	20	29
89	5	1	4	12	5	7	2	0	2	57	19	38
90～94	20	7	13	26	5	21	11	4	7	152	34	118
90	5	3	2	10	3	7	4	2	2	38	11	27
91	5	1	4	5	1	4	4	1	3	28	8	20
92	5	2	3	5	1	4	1	0	1	29	6	23
93	1	0	1	2	0	2	2	1	1	31	6	25
94	4	1	3	4	0	4	0	0	0	26	3	23
95～99	7	3	4	15	4	11	3	1	2	54	6	48
95	1	0	1	5	1	4	2	1	1	11	1	10
96	1	1	0	2	1	1	1	0	1	18	3	15
97	2	0	2	4	0	4	0	0	0	13	1	12
98	1	1	0	2	1	1	0	0	0	8	1	7
99	2	1	1	2	1	1	0	0	0	4	0	4
100以上	1	0	1	1	0	1	0	0	0	8	0	8
不詳者	0	0	0	0	0	0	0	0	0	0	0	0

## 町丁 男女・年齢別人口 - 砧地域

平成19年1月1日

年齢	船橋1丁目			船橋2丁目			船橋3丁目			船橋4丁目		
	総数	男	女	総数	男	女	総数	男	女	総数	男	女
総数	4,762	2,283	2,479	1,986	934	1,052	2,632	1,275	1,357	3,011	1,482	1,529
0～4	129	70	59	109	56	53	170	90	80	132	64	68
0	30	15	15	14	8	6	33	18	15	23	10	13
1	27	17	10	21	13	8	28	14	14	24	14	10
2	20	12	8	29	12	17	37	21	16	27	18	9
3	24	13	11	18	8	10	39	20	19	28	11	17
4	28	13	15	27	15	12	33	17	16	30	11	19
5～9	147	73	74	101	54	47	122	63	59	134	73	61
5	27	13	14	17	9	8	30	16	14	32	17	15
6	29	13	16	22	11	11	29	13	16	25	16	9
7	25	14	11	24	8	16	24	11	13	34	15	19
8	32	19	13	21	16	5	15	11	4	22	11	11
9	34	14	20	17	10	7	24	12	12	21	14	7
10～14	147	74	73	75	39	36	110	59	51	155	78	77
10	29	13	16	14	12	2	16	8	8	24	11	13
11	28	14	14	14	8	6	18	9	9	39	17	22
12	31	14	17	15	5	10	25	15	10	34	17	17
13	34	18	16	14	5	9	23	12	11	27	16	11
14	25	15	10	18	9	9	28	15	13	31	17	14
15～19	164	91	73	67	32	35	114	54	60	139	76	63
15	27	19	8	12	6	6	12	5	7	25	15	10
16	31	16	15	8	5	3	29	18	11	30	14	16
17	28	16	12	16	6	10	18	8	10	25	12	13
18	29	19	10	14	7	7	18	10	8	24	14	10
19	49	21	28	17	8	9	37	13	24	35	21	14
20～24	355	163	192	126	51	75	172	80	92	187	120	67
20	57	26	31	19	7	12	35	19	16	37	22	15
21	53	26	27	20	9	11	34	15	19	34	25	9
22	74	35	39	36	17	19	27	11	16	33	22	11
23	82	40	42	29	5	24	42	18	24	40	27	13
24	89	36	53	22	13	9	34	17	17	43	24	19
25～29	485	254	231	165	81	84	200	97	103	198	112	86
25	92	48	44	32	17	15	36	13	23	38	20	18
26	107	57	50	33	19	14	38	17	21	45	21	24
27	84	41	43	37	16	21	42	22	20	44	22	22
28	99	57	42	33	17	16	35	23	12	37	28	9
29	103	51	52	30	12	18	49	22	27	34	21	13
30～34	484	250	234	199	91	108	293	132	161	224	113	111
30	82	41	41	31	15	16	44	18	26	54	28	26
31	107	58	49	36	18	18	48	26	22	46	26	20
32	104	49	55	32	10	22	56	22	34	41	16	25
33	98	51	47	52	23	29	74	32	42	42	23	19
34	93	51	42	48	25	23	71	34	37	41	20	21
35～39	393	189	204	193	104	89	332	158	174	267	128	139
35	75	37	38	41	23	18	66	28	38	59	26	33
36	83	35	48	38	21	17	75	38	37	50	19	31
37	71	39	32	31	11	20	45	24	21	46	24	22
38	78	31	47	45	26	19	84	39	45	55	29	26
39	86	47	39	38	23	15	62	29	33	57	30	27
40～44	331	166	165	138	74	64	228	122	106	250	117	133
40	60	35	25	25	11	14	34	21	13	51	26	25
41	76	34	42	35	19	16	62	30	32	55	20	35
42	72	36	36	36	19	17	39	19	20	49	28	21
43	60	29	31	24	13	11	54	29	25	51	25	26
44	63	32	31	18	12	6	39	23	16	44	18	26
45～49	315	154	161	107	56	51	220	112	108	213	108	105
45	69	27	42	30	13	17	57	27	30	44	24	20
46	56	26	30	20	12	8	52	26	26	32	18	14
47	66	34	32	21	11	10	40	21	19	49	25	24
48	61	35	26	25	15	10	39	22	17	44	22	22
49	63	32	31	11	5	6	32	16	16	44	19	25

## 町丁 男女・年齢別人口 - 砧地域

平成19年1月1日

年齢	船橋1丁目			船橋2丁目			船橋3丁目			船橋4丁目		
	総数	男	女	総数	男	女	総数	男	女	総数	男	女
50～54	283	130	153	97	51	46	114	51	63	193	97	96
50	64	24	40	26	13	13	25	9	16	49	22	27
51	61	27	34	17	10	7	23	12	11	35	18	17
52	53	23	30	22	12	10	21	13	8	28	12	16
53	50	27	23	16	10	6	29	12	17	35	20	15
54	55	29	26	16	6	10	16	5	11	46	25	21
55～59	310	152	158	141	72	69	147	86	61	225	108	117
55	64	27	37	33	19	14	28	17	11	31	12	19
56	59	29	30	22	8	14	25	11	14	42	19	23
57	67	37	30	28	15	13	28	16	12	49	25	24
58	68	30	38	27	18	9	37	25	12	47	22	25
59	52	29	23	31	12	19	29	17	12	56	30	26
60～64	253	119	134	84	39	45	91	43	48	131	64	67
60	47	24	23	21	11	10	19	9	10	25	14	11
61	32	15	17	13	5	8	14	7	7	26	12	14
62	51	23	28	16	8	8	18	9	9	22	12	10
63	60	28	32	21	12	9	22	8	14	22	11	11
64	63	29	34	13	3	10	18	10	8	36	15	21
65～69	250	114	136	65	30	35	79	40	39	166	70	96
65	56	29	27	15	7	8	17	7	10	46	22	24
66	54	24	30	11	6	5	17	6	11	30	14	16
67	41	23	18	12	6	6	19	8	11	33	9	24
68	43	18	25	16	6	10	7	4	3	26	12	14
69	56	20	36	11	5	6	19	15	4	31	13	18
70～74	249	106	143	63	28	35	79	24	55	143	58	85
70	50	18	32	12	6	6	22	4	18	30	11	19
71	48	30	18	14	9	5	16	6	10	29	13	16
72	45	19	26	10	3	7	15	6	9	31	15	16
73	52	16	36	11	4	7	13	3	10	31	14	17
74	54	23	31	16	6	10	13	5	8	22	5	17
75～79	197	77	120	65	28	37	60	23	37	102	38	64
75	49	21	28	11	5	6	12	7	5	21	4	17
76	42	17	25	12	7	5	14	5	9	22	10	12
77	41	18	23	17	7	10	13	5	8	25	11	14
78	36	11	25	9	3	6	11	1	10	13	6	7
79	29	10	19	16	6	10	10	5	5	21	7	14
80～84	146	56	90	66	29	37	60	31	29	90	37	53
80	36	11	25	12	5	7	9	3	6	27	8	19
81	35	11	24	11	5	6	20	12	8	21	10	11
82	28	12	16	11	3	8	13	8	5	19	8	11
83	15	8	7	17	9	8	9	4	5	14	7	7
84	32	14	18	15	7	8	9	4	5	9	4	5
85～89	90	37	53	48	15	33	27	6	21	43	16	27
85	26	7	19	18	4	14	5	1	4	14	5	9
86	17	5	12	6	3	3	6	1	5	8	4	4
87	17	11	6	7	3	4	8	1	7	9	2	7
88	9	4	5	11	3	8	1	1	0	6	4	2
89	21	10	11	6	2	4	7	2	5	6	1	5
90～94	27	8	19	44	3	41	10	2	8	13	5	8
90	7	2	5	10	2	8	1	0	1	1	1	0
91	4	2	2	6	0	6	1	0	1	5	2	3
92	7	2	5	9	0	9	1	1	0	2	1	1
93	7	2	5	6	0	6	4	1	3	4	1	3
94	2	0	2	13	1	12	3	0	3	1	0	1
95～99	7	0	7	26	1	25	4	2	2	6	0	6
95	2	0	2	5	0	5	0	0	0	1	0	1
96	2	0	2	9	1	8	1	0	1	3	0	3
97	1	0	1	8	0	8	1	1	0	1	0	1
98	1	0	1	3	0	3	2	1	1	0	0	0
99	1	0	1	1	0	1	0	0	0	1	0	1
100以上	0	0	0	7	0	7	0	0	0	0	0	0
不詳者	0	0	0	0	0	0	0	0	0	0	0	0

## 町丁 男女・年齢別人口 - 砧地域

平成 19年 1月1日

年齢	船橋5丁目			船橋6丁目			船橋7丁目			千歳台3丁目		
	総数	男	女	総数	男	女	総数	男	女	総数	男	女
総数	4,087	2,002	2,085	1,952	1,018	934	4,413	2,173	2,240	2,169	1,147	1,022
0～4	190	90	100	62	29	33	170	85	85	116	58	58
0	40	19	21	14	7	7	38	19	19	21	11	10
1	37	23	14	13	4	9	37	19	18	23	8	15
2	40	19	21	11	4	7	37	17	20	21	10	11
3	35	11	24	15	9	6	26	14	12	22	13	9
4	38	18	20	9	5	4	32	16	16	29	16	13
5～9	153	90	63	58	32	26	211	108	103	132	69	63
5	31	22	9	11	5	6	52	24	28	14	7	7
6	34	20	14	14	7	7	37	19	18	36	17	19
7	31	17	14	12	7	5	41	22	19	32	17	15
8	30	16	14	12	7	5	32	17	15	21	12	9
9	27	15	12	9	6	3	49	26	23	29	16	13
10～14	157	85	72	50	28	22	165	82	83	115	60	55
10	28	19	9	9	6	3	34	16	18	17	5	12
11	39	13	26	11	6	5	30	16	14	28	20	8
12	29	16	13	10	7	3	33	22	11	25	12	13
13	32	16	16	11	7	4	35	16	19	22	12	10
14	29	21	8	9	2	7	33	12	21	23	11	12
15～19	153	70	83	63	39	24	149	87	62	97	57	40
15	30	16	14	10	8	2	26	12	14	21	10	11
16	28	11	17	9	2	7	26	20	6	14	8	6
17	25	10	15	13	9	4	25	12	13	22	13	9
18	28	16	12	10	5	5	39	25	14	21	15	6
19	42	17	25	21	15	6	33	18	15	19	11	8
20～24	264	138	126	119	65	54	225	117	108	172	103	69
20	47	20	27	18	5	13	44	21	23	26	14	12
21	56	28	28	26	18	8	41	23	18	24	12	12
22	60	31	29	24	11	13	46	24	22	25	18	7
23	41	20	21	25	18	7	55	30	25	44	31	13
24	60	39	21	26	13	13	39	19	20	53	28	25
25～29	269	135	134	178	101	77	277	126	151	232	135	97
25	49	26	23	31	21	10	45	18	27	53	31	22
26	42	19	23	30	19	11	50	28	22	40	26	14
27	57	32	25	39	21	18	65	25	40	47	31	16
28	64	25	39	38	21	17	45	18	27	49	26	23
29	57	33	24	40	19	21	72	37	35	43	21	22
30～34	394	199	195	190	118	72	358	188	170	236	116	120
30	77	41	36	50	28	22	78	45	33	51	28	23
31	75	38	37	35	23	12	59	30	29	38	17	21
32	77	37	40	33	23	10	74	36	38	44	23	21
33	78	39	39	34	21	13	77	38	39	54	21	33
34	87	44	43	38	23	15	70	39	31	49	27	22
35～39	395	194	201	189	103	86	416	200	216	245	127	118
35	80	39	41	37	16	21	94	43	51	44	23	21
36	87	38	49	26	14	12	69	29	40	49	23	26
37	86	43	43	40	20	20	91	42	49	50	22	28
38	65	33	32	43	28	15	77	44	33	45	24	21
39	77	41	36	43	25	18	85	42	43	57	35	22
40～44	358	193	165	120	58	62	315	170	145	188	100	88
40	70	35	35	23	11	12	58	32	26	40	23	17
41	84	49	35	28	11	17	68	33	35	40	19	21
42	78	36	42	30	17	13	71	40	31	42	20	22
43	59	37	22	24	12	12	60	37	23	32	18	14
44	67	36	31	15	7	8	58	28	30	34	20	14
45～49	291	140	151	101	58	43	263	136	127	122	59	63
45	58	24	34	18	7	11	47	21	26	29	15	14
46	55	34	21	15	7	8	54	26	28	24	10	14
47	60	23	37	26	20	6	55	38	17	22	10	12
48	68	34	34	24	15	9	57	24	33	19	11	8
49	50	25	25	18	9	9	50	27	23	28	13	15

## 町丁 男女・年齢別人口 - 砧地域

平成19年1月1日

年齢	船橋5丁目			船橋6丁目			船橋7丁目			千歳台3丁目		
	総数	男	女	総数	男	女	総数	男	女	総数	男	女
50～54	277	156	121	116	61	55	308	145	163	117	67	50
50	58	38	20	15	8	7	56	22	34	28	13	15
51	59	30	29	26	12	14	62	26	36	25	13	12
52	52	32	20	20	8	12	61	26	35	25	14	11
53	52	25	27	26	16	10	67	32	35	20	12	8
54	56	31	25	29	17	12	62	39	23	19	15	4
55～59	273	127	146	197	99	98	436	220	216	135	72	63
55	47	20	27	31	14	17	65	39	26	29	18	11
56	55	28	27	43	17	26	79	30	49	25	14	11
57	60	26	34	44	27	17	94	56	38	32	20	12
58	51	26	25	37	18	19	101	47	54	26	10	16
59	60	27	33	42	23	19	97	48	49	23	10	13
60～64	183	87	96	164	72	92	346	161	185	82	40	42
60	36	21	15	28	12	16	58	24	34	19	7	12
61	33	20	13	25	11	14	63	32	31	16	8	8
62	37	18	19	45	21	24	68	33	35	13	7	6
63	36	14	22	40	17	23	82	38	44	15	8	7
64	41	14	27	26	11	15	75	34	41	19	10	9
65～69	187	89	98	136	68	68	330	173	157	56	31	25
65	43	21	22	31	15	16	68	38	30	19	11	8
66	49	18	31	27	10	17	81	43	38	13	8	5
67	35	15	20	29	15	14	68	41	27	7	3	4
68	27	13	14	27	16	11	62	30	32	6	2	4
69	33	22	11	22	12	10	51	21	30	11	7	4
70～74	195	79	116	83	41	42	225	90	135	42	20	22
70	38	18	20	18	10	8	48	19	29	12	4	8
71	41	17	24	16	8	8	47	17	30	12	7	5
72	40	18	22	16	6	10	48	20	28	8	3	5
73	43	14	29	16	7	9	30	12	18	2	0	2
74	33	12	21	17	10	7	52	22	30	8	6	2
75～79	172	60	112	53	22	31	119	49	70	44	20	24
75	26	9	17	10	5	5	28	12	16	14	8	6
76	40	14	26	10	5	5	41	16	25	8	3	5
77	44	14	30	12	4	8	13	10	3	8	3	5
78	35	13	22	11	4	7	17	4	13	7	4	3
79	27	10	17	10	4	6	20	7	13	7	2	5
80～84	109	48	61	43	15	28	62	22	40	16	5	11
80	28	13	15	13	4	9	17	4	13	3	1	2
81	24	10	14	10	3	7	21	7	14	2	0	2
82	19	8	11	11	5	6	9	3	6	5	2	3
83	20	11	9	4	1	3	6	3	3	5	1	4
84	18	6	12	5	2	3	9	5	4	1	1	0
85～89	42	15	27	20	8	12	28	9	19	17	7	10
85	7	2	5	9	3	6	8	5	3	5	2	3
86	11	6	5	4	2	2	6	2	4	1	1	0
87	10	3	7	2	2	0	7	1	6	6	2	4
88	8	4	4	3	0	3	3	1	2	4	1	3
89	6	0	6	2	1	1	4	0	4	1	1	0
90～94	22	5	17	9	1	8	6	4	2	5	1	4
90	4	1	3	7	1	6	2	1	1	1	0	1
91	6	2	4	0	0	0	1	1	0	2	1	1
92	6	1	5	1	0	1	1	1	0	1	0	1
93	5	0	5	0	0	0	1	0	1	0	0	0
94	1	1	0	1	0	1	1	1	0	1	0	1
95～99	3	2	1	1	0	1	4	1	3	0	0	0
95	0	0	0	0	0	0	2	1	1	0	0	0
96	2	2	0	1	0	1	0	0	0	0	0	0
97	1	0	1	0	0	0	0	0	0	0	0	0
98	0	0	0	0	0	0	1	0	1	0	0	0
99	0	0	0	0	0	0	1	0	1	0	0	0
100以上	0	0	0	0	0	0	0	0	0	0	0	0
不詳者	0	0	0	0	0	0	0	0	0	0	0	0

## 町丁 男女・年齢別人口 - 砧地域

平成19年1月1日

年齢	千歳台4丁目			千歳台5丁目			千歳台6丁目			喜多見まちづくり出張所		
	総数	男	女	総数	男	女	総数	男	女	総数	男	女
総数	1,995	1,003	992	1,732	897	835	3,858	1,901	1,957	30,514	15,494	15,020
0～4	126	71	55	112	65	47	409	200	209	1,684	888	796
0	29	18	11	29	18	11	76	49	27	335	175	160
1	32	11	21	21	12	9	89	42	47	345	177	168
2	24	16	8	20	8	12	103	47	56	330	169	161
3	21	15	6	15	9	6	83	32	51	340	193	147
4	20	11	9	27	18	9	58	30	28	334	174	160
5～9	110	51	59	88	39	49	251	129	122	1,647	846	801
5	24	13	11	16	5	11	62	26	36	349	189	160
6	21	10	11	26	14	12	63	37	26	320	152	168
7	23	11	12	13	8	5	54	36	18	328	177	151
8	25	9	16	14	3	11	41	20	21	335	173	162
9	17	8	9	19	9	10	31	10	21	315	155	160
10～14	107	56	51	77	39	38	186	96	90	1,344	674	670
10	20	14	6	24	13	11	40	23	17	314	160	154
11	27	14	13	16	10	6	38	21	17	276	139	137
12	20	8	12	8	4	4	45	25	20	261	132	129
13	18	11	7	13	4	9	28	13	15	255	133	122
14	22	9	13	16	8	8	35	14	21	238	110	128
15～19	111	56	55	58	35	23	119	72	47	1,166	614	552
15	19	9	10	13	6	7	32	21	11	207	112	95
16	24	14	10	16	10	6	15	10	5	219	112	107
17	19	12	7	8	6	2	28	19	9	225	121	104
18	22	9	13	11	7	4	25	12	13	244	127	117
19	27	12	15	10	6	4	19	10	9	271	142	129
20～24	114	61	53	96	53	43	121	44	77	1,815	952	863
20	18	9	9	11	6	5	19	6	13	319	167	152
21	22	14	8	21	11	10	23	9	14	324	171	153
22	28	13	15	10	7	3	27	7	20	411	226	185
23	21	10	11	30	16	14	27	13	14	389	199	190
24	25	15	10	24	13	11	25	9	16	372	189	183
25～29	136	71	65	164	88	76	232	85	147	2,421	1,259	1,162
25	24	12	12	19	9	10	23	12	11	437	231	206
26	29	14	15	31	15	16	39	11	28	432	230	202
27	26	14	12	34	19	15	38	20	18	464	254	210
28	25	12	13	39	18	21	49	16	33	559	263	296
29	32	19	13	41	27	14	83	26	57	529	281	248
30～34	198	92	106	196	108	88	619	292	327	3,149	1,623	1,526
30	42	20	22	31	19	12	101	42	59	589	308	281
31	39	21	18	40	26	14	112	49	63	618	318	300
32	34	16	18	32	16	16	115	52	63	619	336	283
33	43	18	25	43	21	22	136	68	68	663	337	326
34	40	17	23	50	26	24	155	81	74	660	324	336
35～39	221	115	106	180	95	85	577	284	293	3,386	1,738	1,648
35	52	24	28	46	24	22	115	48	67	688	343	345
36	39	21	18	27	16	11	119	57	62	712	357	355
37	44	25	19	39	19	20	110	57	53	633	309	324
38	47	29	18	37	15	22	113	60	53	650	357	293
39	39	16	23	31	21	10	120	62	58	703	372	331
40～44	186	88	98	152	76	76	362	213	149	2,553	1,399	1,154
40	26	13	13	35	20	15	68	44	24	496	278	218
41	43	21	22	34	16	18	85	50	35	589	314	275
42	49	22	27	27	14	13	97	53	44	541	284	257
43	33	18	15	29	12	17	59	37	22	497	287	210
44	35	14	21	27	14	13	53	29	24	430	236	194
45～49	146	74	72	78	44	34	224	121	103	1,827	984	843
45	38	21	17	14	9	5	53	24	29	359	182	177
46	33	18	15	16	8	8	53	34	19	429	232	197
47	26	9	17	13	7	6	35	21	14	364	187	177
48	29	13	16	19	11	8	50	20	30	329	185	144
49	20	13	7	16	9	7	33	22	11	346	198	148

## 町丁 男女・年齢別人口 - 砧地域

平成19年1月1日

年齢	千歳台4丁目			千歳台5丁目			千歳台6丁目			喜多見まちづくり出張所		
	総数	男	女	総数	男	女	総数	男	女	総数	男	女
50～54	128	72	56	84	39	45	179	86	93	1,533	827	706
50	32	17	15	21	7	14	45	21	24	310	170	140
51	23	10	13	22	11	11	32	14	18	301	163	138
52	28	18	10	15	9	6	33	13	20	303	178	125
53	29	18	11	16	8	8	36	21	15	270	136	134
54	16	9	7	10	4	6	33	17	16	349	180	169
55～59	143	73	70	128	68	60	200	109	91	2,013	1,026	987
55	27	17	10	19	12	7	29	19	10	324	175	149
56	36	21	15	23	11	12	36	16	20	357	171	186
57	22	8	14	30	17	13	35	18	17	448	223	225
58	21	11	10	30	17	13	38	20	18	409	205	204
59	37	16	21	26	11	15	62	36	26	475	252	223
60～64	95	44	51	93	48	45	116	54	62	1,513	743	770
60	21	8	13	27	14	13	25	10	15	289	150	139
61	22	11	11	13	8	5	22	10	12	254	124	130
62	21	12	9	17	10	7	21	9	12	321	155	166
63	16	6	10	15	5	10	24	11	13	336	157	179
64	15	7	8	21	11	10	24	14	10	313	157	156
65～69	67	33	34	87	41	46	90	42	48	1,443	672	771
65	11	5	6	24	9	15	23	12	11	312	136	176
66	12	4	8	16	8	8	19	8	11	328	141	187
67	18	9	9	12	7	5	18	9	9	275	121	154
68	11	5	6	17	8	9	15	8	7	255	138	117
69	15	10	5	18	9	9	15	5	10	273	136	137
70～74	52	21	31	40	20	20	71	36	35	1,234	566	668
70	20	10	10	8	4	4	13	6	7	257	122	135
71	12	5	7	8	4	4	11	9	2	280	128	152
72	7	0	7	5	2	3	14	5	9	236	106	130
73	4	2	2	8	3	5	11	5	6	247	118	129
74	9	4	5	11	7	4	22	11	11	214	92	122
75～79	25	11	14	50	18	32	45	20	25	791	352	439
75	9	4	5	6	1	5	9	4	5	191	84	107
76	4	3	1	11	5	6	13	7	6	168	80	88
77	5	1	4	10	2	8	10	3	7	157	76	81
78	3	2	1	12	7	5	6	4	2	145	63	82
79	4	1	3	11	3	8	7	2	5	130	49	81
80～84	19	11	8	23	11	12	37	13	24	538	207	331
80	6	4	2	3	1	2	8	3	5	124	48	76
81	7	4	3	3	1	2	9	6	3	130	50	80
82	2	1	1	7	5	2	9	1	8	110	52	58
83	4	2	2	4	1	3	6	2	4	91	27	64
84	0	0	0	6	3	3	5	1	4	83	30	53
85～89	4	1	3	20	8	12	13	4	9	280	79	201
85	2	1	1	5	3	2	3	0	3	79	19	60
86	0	0	0	7	2	5	4	1	3	61	21	40
87	1	0	1	4	1	3	3	1	2	53	16	37
88	0	0	0	2	1	1	2	1	1	50	13	37
89	1	0	1	2	1	1	1	1	0	37	10	27
90～94	6	2	4	4	2	2	6	1	5	132	35	97
90	2	1	1	2	1	1	1	1	0	35	10	25
91	0	0	0	0	0	0	3	0	3	29	7	22
92	1	0	1	0	0	0	0	0	0	29	10	19
93	2	1	1	2	1	1	0	0	0	17	3	14
94	1	0	1	0	0	0	2	0	2	22	5	17
95～99	1	0	1	2	0	2	0	0	0	39	8	31
95	0	0	0	1	0	1	0	0	0	9	1	8
96	0	0	0	0	0	0	0	0	0	11	2	9
97	1	0	1	0	0	0	0	0	0	3	2	1
98	0	0	0	1	0	1	0	0	0	8	1	7
99	0	0	0	0	0	0	0	0	0	8	2	6
100以上	0	0	0	0	0	0	1	0	1	6	2	4
不詳者	0	0	0	0	0	0	0	0	0	0	0	0

## 町丁 男女・年齢別人口 - 砧地域

平成 19年 1月1日

年齢	喜多見1丁目			喜多見2丁目			喜多見3丁目			喜多見4丁目		
	総数	男	女	総数	男	女	総数	男	女	総数	男	女
総数	1,672	861	811	1,728	787	941	963	499	464	2,397	1,270	1,127
0～4	115	67	48	43	18	25	38	20	18	127	71	56
0	16	8	8	8	4	4	8	4	4	26	15	11
1	21	15	6	8	3	5	7	2	5	24	12	12
2	26	12	14	7	2	5	6	4	2	24	15	9
3	23	16	7	7	3	4	13	7	6	23	17	6
4	29	16	13	13	6	7	4	3	1	30	12	18
5～9	149	68	81	47	26	21	35	14	21	140	66	74
5	20	10	10	8	5	3	8	5	3	37	22	15
6	33	20	13	7	4	3	6	2	4	31	11	20
7	31	14	17	10	6	4	8	3	5	25	11	14
8	35	13	22	16	9	7	6	1	5	22	13	9
9	30	11	19	6	2	4	7	3	4	25	9	16
10～14	107	56	51	67	33	34	47	21	26	89	51	38
10	26	16	10	18	12	6	9	5	4	18	12	6
11	26	15	11	12	3	9	8	6	2	20	14	6
12	19	9	10	13	6	7	10	2	8	19	10	9
13	22	9	13	9	5	4	11	4	7	14	3	11
14	14	7	7	15	7	8	9	4	5	18	12	6
15～19	59	29	30	66	35	31	44	23	21	91	53	38
15	12	10	2	12	6	6	7	3	4	15	12	3
16	17	9	8	13	7	6	5	3	2	16	7	9
17	9	3	6	10	6	4	6	4	2	19	13	6
18	5	1	4	16	9	7	12	6	6	17	7	10
19	16	6	10	15	7	8	14	7	7	24	14	10
20～24	73	39	34	89	44	45	62	38	24	129	65	64
20	16	8	8	17	8	9	12	7	5	25	13	12
21	11	6	5	18	8	10	8	4	4	23	15	8
22	14	8	6	20	13	7	21	12	9	29	12	17
23	18	10	8	18	7	11	7	3	4	22	11	11
24	14	7	7	16	8	8	14	12	2	30	14	16
25～29	106	56	50	86	38	48	85	51	34	204	109	95
25	19	9	10	22	10	12	11	7	4	34	18	16
26	19	9	10	12	5	7	18	11	7	37	22	15
27	21	13	8	16	6	10	17	9	8	44	21	23
28	26	11	15	20	11	9	20	13	7	42	21	21
29	21	14	7	16	6	10	19	11	8	47	27	20
30～34	124	59	65	119	56	63	111	60	51	247	136	111
30	25	16	9	21	12	9	25	14	11	47	29	18
31	25	10	15	28	10	18	18	12	6	41	20	21
32	25	11	14	28	16	12	21	9	12	55	30	25
33	25	13	12	24	13	11	21	12	9	51	25	26
34	24	9	15	18	5	13	26	13	13	53	32	21
35～39	220	118	102	110	55	55	78	46	32	258	141	117
35	43	23	20	16	7	9	18	11	7	63	40	23
36	52	27	25	24	13	11	10	6	4	49	19	30
37	38	18	20	22	14	8	15	9	6	48	24	24
38	39	24	15	26	13	13	18	14	4	45	24	21
39	48	26	22	22	8	14	17	6	11	53	34	19
40～44	174	93	81	88	40	48	52	25	27	200	124	76
40	31	13	18	19	9	10	10	5	5	43	31	12
41	44	25	19	19	10	9	13	6	7	49	31	18
42	38	19	19	16	6	10	4	1	3	51	29	22
43	34	20	14	17	10	7	13	6	7	31	19	12
44	27	16	11	17	5	12	12	7	5	26	14	12
45～49	103	62	41	81	38	43	64	37	27	114	58	56
45	23	16	7	17	8	9	11	7	4	32	16	16
46	29	17	12	11	4	7	10	6	4	32	20	12
47	25	14	11	14	7	7	17	10	7	19	7	12
48	16	11	5	18	8	10	14	7	7	8	3	5
49	10	4	6	21	11	10	12	7	5	23	12	11



## 町丁 男女・年齢別人口 - 砧地域

平成19年1月1日

年齢	喜多見1丁目			喜多見2丁目			喜多見3丁目			喜多見4丁目		
	総数	男	女	総数	男	女	総数	男	女	総数	男	女
50～54	68	35	33	91	50	41	65	36	29	130	65	65
50	14	8	6	12	7	5	10	7	3	25	15	10
51	15	8	7	11	6	5	15	8	7	30	15	15
52	7	4	3	21	12	9	16	7	9	23	11	12
53	17	9	8	17	10	7	11	5	6	24	10	14
54	15	6	9	30	15	15	13	9	4	28	14	14
55～59	112	57	55	197	73	124	71	33	38	179	95	84
55	20	11	9	31	13	18	9	3	6	28	22	6
56	18	11	7	32	8	24	8	2	6	32	12	20
57	24	13	11	51	18	33	16	10	6	36	20	16
58	24	10	14	42	14	28	15	8	7	34	17	17
59	26	12	14	41	20	21	23	10	13	49	24	25
60～64	56	31	25	190	78	112	45	21	24	139	71	68
60	14	11	3	43	18	25	10	5	5	23	13	10
61	8	4	4	20	5	15	10	5	5	29	12	17
62	11	5	6	37	13	24	8	4	4	34	18	16
63	15	7	8	44	21	23	8	4	4	29	14	15
64	8	4	4	46	21	25	9	3	6	24	14	10
65～69	82	35	47	174	82	92	52	24	28	113	64	49
65	20	4	16	45	23	22	11	6	5	27	10	17
66	19	10	9	47	19	28	14	3	11	24	16	8
67	17	7	10	35	17	18	9	4	5	20	9	11
68	10	6	4	17	8	9	7	4	3	19	12	7
69	16	8	8	30	15	15	11	7	4	23	17	6
70～74	52	29	23	156	71	85	35	15	20	99	43	56
70	9	4	5	33	15	18	7	4	3	27	13	14
71	8	6	2	37	17	20	9	5	4	25	9	16
72	18	12	6	31	12	19	6	3	3	19	9	10
73	9	4	5	29	17	12	7	2	5	17	10	7
74	8	3	5	26	10	16	6	1	5	11	2	9
75～79	25	12	13	72	36	36	38	18	20	63	32	31
75	4	2	2	20	10	10	6	2	4	18	10	8
76	8	4	4	18	13	5	8	3	5	14	9	5
77	4	3	1	13	7	6	12	7	5	11	6	5
78	3	2	1	13	5	8	6	3	3	7	2	5
79	6	1	5	8	1	7	6	3	3	13	5	8
80～84	23	10	13	27	9	18	27	13	14	43	13	30
80	3	2	1	9	3	6	8	5	3	6	2	4
81	7	4	3	4	3	1	10	5	5	10	1	9
82	4	2	2	6	2	4	5	3	2	5	5	0
83	6	2	4	4	1	3	3	0	3	9	3	6
84	3	0	3	4	0	4	1	0	1	13	2	11
85～89	11	1	10	16	4	12	10	3	7	23	9	14
85	4	0	4	5	2	3	3	1	2	7	1	6
86	2	1	1	5	1	4	1	0	1	5	2	3
87	1	0	1	2	0	2	2	0	2	5	3	2
88	2	0	2	2	0	2	4	2	2	2	1	1
89	2	0	2	2	1	1	0	0	0	4	2	2
90～94	12	3	9	8	1	7	4	1	3	4	2	2
90	0	0	0	5	1	4	0	0	0	0	0	0
91	5	0	5	2	0	2	2	0	2	1	1	0
92	2	1	1	0	0	0	0	0	0	2	1	1
93	5	2	3	0	0	0	0	0	0	1	0	1
94	0	0	0	1	0	1	2	1	1	0	0	0
95～99	1	1	0	1	0	1	0	0	0	4	1	3
95	0	0	0	0	0	0	0	0	0	0	0	0
96	0	0	0	1	0	1	0	0	0	1	0	1
97	0	0	0	0	0	0	0	0	0	1	0	1
98	0	0	0	0	0	0	0	0	0	1	0	1
99	1	1	0	0	0	0	0	0	0	1	1	0
100以上	0	0	0	0	0	0	0	0	0	1	1	0
不詳者	0	0	0	0	0	0	0	0	0	0	0	0

## 町丁 男女・年齢別人口 - 砧地域

平成19年1月1日

年齢	喜多見5丁目			喜多見6丁目			喜多見7丁目			喜多見8丁目		
	総数	男	女	総数	男	女	総数	男	女	総数	男	女
総数	1,695	869	826	1,881	935	946	3,065	1,617	1,448	2,125	1,008	1,117
0～4	87	53	34	107	60	47	170	95	75	91	49	42
0	14	9	5	24	14	10	40	24	16	21	15	6
1	21	15	6	29	15	14	33	17	16	18	4	14
2	15	9	6	12	7	5	30	12	18	24	13	11
3	21	14	7	24	15	9	34	21	13	13	9	4
4	16	6	10	18	9	9	33	21	12	15	8	7
5～9	84	42	42	96	51	45	137	77	60	84	43	41
5	23	13	10	16	10	6	34	19	15	24	10	14
6	14	8	6	21	12	9	21	11	10	22	12	10
7	14	7	7	17	9	8	29	16	13	14	8	6
8	16	6	10	18	6	12	29	19	10	10	5	5
9	17	8	9	24	14	10	24	12	12	14	8	6
10～14	69	31	38	98	54	44	114	62	52	67	32	35
10	11	5	6	23	12	11	26	11	15	16	9	7
11	15	8	7	22	11	11	24	15	9	13	4	9
12	14	5	9	20	11	9	20	10	10	14	7	7
13	14	8	6	13	9	4	30	18	12	15	8	7
14	15	5	10	20	11	9	14	8	6	9	4	5
15～19	76	36	40	77	35	42	96	47	49	53	34	19
15	11	4	7	11	6	5	15	4	11	6	2	4
16	15	7	8	15	5	10	20	8	12	9	7	2
17	18	8	10	22	8	14	17	9	8	10	7	3
18	15	9	6	13	7	6	25	14	11	12	7	5
19	17	8	9	16	9	7	19	12	7	16	11	5
20～24	87	46	41	108	59	49	200	123	77	179	69	110
20	14	8	6	17	12	5	34	19	15	28	10	18
21	18	11	7	16	6	10	34	25	9	26	10	16
22	13	4	9	32	19	13	53	36	17	36	16	20
23	21	12	9	24	12	12	40	22	18	54	19	35
24	21	11	10	19	10	9	39	21	18	35	14	21
25～29	135	81	54	153	67	86	266	142	124	230	99	131
25	30	16	14	33	16	17	54	30	24	42	15	27
26	18	11	7	26	13	13	43	25	18	45	16	29
27	21	15	6	33	15	18	39	24	15	50	23	27
28	42	21	21	30	8	22	58	26	32	45	17	28
29	24	18	6	31	15	16	72	37	35	48	28	20
30～34	202	100	102	179	90	89	363	195	168	259	120	139
30	43	19	24	43	24	19	61	35	26	44	20	24
31	40	18	22	33	14	19	73	39	34	51	25	26
32	32	20	12	23	12	11	67	40	27	45	21	24
33	45	16	29	49	26	23	81	46	35	58	25	33
34	42	27	15	31	14	17	81	35	46	61	29	32
35～39	172	88	84	208	95	113	338	190	148	249	120	129
35	43	22	21	42	13	29	81	40	41	51	27	24
36	36	18	18	43	20	23	63	37	26	60	30	30
37	40	22	18	36	16	20	62	30	32	41	14	27
38	25	13	12	38	17	21	70	44	26	45	22	23
39	28	13	15	49	29	20	62	39	23	52	27	25
40～44	131	70	61	147	79	68	257	141	116	172	87	85
40	21	13	8	20	10	10	56	32	24	36	19	17
41	29	12	17	34	20	14	59	33	26	41	17	24
42	24	10	14	30	15	15	49	26	23	34	15	19
43	32	20	12	40	17	23	41	22	19	29	20	9
44	25	15	10	23	17	6	52	28	24	32	16	16
45～49	108	56	52	124	65	59	159	82	77	139	69	70
45	20	7	13	29	13	16	30	13	17	32	16	16
46	22	13	9	31	15	16	37	22	15	35	15	20
47	24	13	11	22	10	12	37	18	19	26	13	13
48	12	5	7	20	12	8	31	16	15	24	15	9
49	30	18	12	22	15	7	24	13	11	22	10	12

## 町丁 男女・年齢別人口 - 砧地域

平成 19年 1月1日

年齢	喜多見5丁目			喜多見6丁目			喜多見7丁目			喜多見8丁目		
	総数	男	女	総数	男	女	総数	男	女	総数	男	女
50～54	84	46	38	106	60	46	147	86	61	119	66	53
50	27	16	11	22	15	7	33	18	15	16	8	8
51	13	9	4	16	9	7	28	16	12	32	18	14
52	16	8	8	22	13	9	26	17	9	22	12	10
53	10	6	4	20	9	11	21	13	8	22	12	10
54	18	7	11	26	14	12	39	22	17	27	16	11
55～59	111	61	50	120	59	61	200	101	99	124	61	63
55	29	19	10	21	10	11	30	16	14	20	7	13
56	23	9	14	22	11	11	42	22	20	28	14	14
57	15	8	7	30	15	15	37	13	24	25	15	10
58	21	11	10	23	10	13	46	25	21	25	10	15
59	23	14	9	24	13	11	45	25	20	26	15	11
60～64	91	50	41	96	45	51	147	66	81	92	44	48
60	17	6	11	17	8	9	30	14	16	20	10	10
61	14	9	5	20	8	12	24	12	12	18	9	9
62	18	9	9	24	15	9	30	15	15	13	8	5
63	18	12	6	21	8	13	34	11	23	25	11	14
64	24	14	10	14	6	8	29	14	15	16	6	10
65～69	78	33	45	81	36	45	137	69	68	79	33	46
65	13	8	5	15	3	12	27	13	14	22	7	15
66	17	3	14	20	11	9	35	15	20	18	7	11
67	19	8	11	16	8	8	22	9	13	9	3	6
68	15	9	6	18	9	9	29	19	10	19	12	7
69	14	5	9	12	5	7	24	13	11	11	4	7
70～74	62	33	29	69	32	37	116	54	62	75	33	42
70	8	7	1	10	5	5	24	12	12	14	8	6
71	24	13	11	18	9	9	24	11	13	17	7	10
72	8	3	5	16	11	5	22	6	16	20	7	13
73	12	5	7	19	7	12	24	13	11	15	7	8
74	10	5	5	6	0	6	22	12	10	9	4	5
75～79	51	21	30	59	27	32	94	43	51	48	22	26
75	14	6	8	14	4	10	17	8	9	14	4	10
76	7	4	3	9	5	4	19	6	13	12	8	4
77	11	4	7	12	6	6	19	10	9	7	3	4
78	10	4	6	15	8	7	24	15	9	7	5	2
79	9	3	6	9	4	5	15	4	11	8	2	6
80～84	41	12	29	26	13	13	56	22	34	42	19	23
80	8	2	6	5	3	2	14	6	8	10	4	6
81	5	1	4	8	2	6	10	3	7	12	6	6
82	11	4	7	8	5	3	16	7	9	6	3	3
83	12	2	10	2	1	1	7	2	5	6	3	3
84	5	3	2	3	2	1	9	4	5	8	3	5
85～89	19	7	12	19	8	11	30	10	20	17	6	11
85	6	1	5	7	2	5	6	2	4	4	3	1
86	7	4	3	5	3	2	5	2	3	6	1	5
87	1	1	0	2	1	1	10	4	6	1	0	1
88	4	1	3	2	0	2	5	1	4	3	2	1
89	1	0	1	3	2	1	4	1	3	3	0	3
90～94	5	2	3	5	0	5	26	11	15	5	2	3
90	1	0	1	2	0	2	8	3	5	3	2	1
91	0	0	0	0	0	0	6	3	3	0	0	0
92	3	2	1	2	0	2	6	3	3	0	0	0
93	0	0	0	1	0	1	1	0	1	1	0	1
94	1	0	1	0	0	0	5	2	3	1	0	1
95～99	1	1	0	3	0	3	10	0	10	1	0	1
95	0	0	0	0	0	0	4	0	4	0	0	0
96	0	0	0	1	0	1	3	0	3	1	0	1
97	1	1	0	0	0	0	0	0	0	0	0	0
98	0	0	0	1	0	1	1	0	1	0	0	0
99	0	0	0	1	0	1	2	0	2	0	0	0
100以上	1	0	1	0	0	0	2	1	1	0	0	0
不詳者	0	0	0	0	0	0	0	0	0	0	0	0

## 町丁 男女・年齢別人口 - 砧地域

平成 19年 1月1日

年齢	喜多見9丁目			宇奈根1丁目			宇奈根2丁目			宇奈根3丁目		
	総数	男	女	総数	男	女	総数	男	女	総数	男	女
総数	2,932	1,389	1,543	1,955	1,026	929	1,978	1,034	944	1,074	547	527
0～4	175	93	82	101	43	58	142	72	70	61	28	33
0	32	17	15	17	3	14	26	9	17	8	5	3
1	36	15	21	14	6	8	28	18	10	19	7	12
2	38	22	16	27	10	17	24	15	9	15	6	9
3	33	22	11	23	10	13	35	16	19	9	5	4
4	36	17	19	20	14	6	29	14	15	10	5	5
5～9	168	86	82	101	53	48	152	87	65	63	31	32
5	27	11	16	20	8	12	42	25	17	18	11	7
6	26	15	11	20	8	12	23	9	14	15	9	6
7	36	23	13	22	17	5	30	16	14	7	4	3
8	42	19	23	16	8	8	27	16	11	10	4	6
9	37	18	19	23	12	11	30	21	9	13	3	10
10～14	132	57	75	78	45	33	120	58	62	54	25	29
10	27	9	18	18	11	7	27	17	10	15	6	9
11	31	10	21	12	11	1	26	10	16	9	4	5
12	33	16	17	16	9	7	27	16	11	6	4	2
13	18	11	7	15	6	9	24	10	14	12	8	4
14	23	11	12	17	8	9	16	5	11	12	3	9
15～19	95	40	55	75	39	36	89	51	38	44	22	22
15	19	11	8	12	8	4	19	9	10	7	2	5
16	18	9	9	18	10	8	11	6	5	7	3	4
17	17	5	12	13	7	6	21	14	7	6	4	2
18	17	8	9	18	5	13	23	15	8	15	7	8
19	24	7	17	14	9	5	15	7	8	9	6	3
20～24	217	113	104	109	69	40	99	45	54	55	31	24
20	31	17	14	16	6	10	21	8	13	8	8	0
21	37	19	18	20	12	8	18	9	9	6	2	4
22	55	29	26	24	18	6	18	9	9	16	12	4
23	52	28	24	19	14	5	23	11	12	12	5	7
24	42	20	22	30	19	11	19	8	11	13	4	9
25～29	243	115	128	134	84	50	129	62	67	90	45	45
25	47	22	25	28	22	6	9	6	3	8	2	6
26	54	26	28	27	16	11	26	10	16	18	11	7
27	33	20	13	29	21	8	26	14	12	26	16	10
28	60	28	32	21	10	11	33	16	17	25	8	17
29	49	19	30	29	15	14	35	16	19	13	8	5
30～34	305	143	162	150	82	68	199	108	91	112	59	53
30	64	26	38	19	10	9	40	19	21	22	7	15
31	66	39	27	30	15	15	31	18	13	23	14	9
32	74	35	39	35	17	18	40	25	15	19	12	7
33	56	23	33	36	21	15	35	22	13	18	11	7
34	45	20	25	30	19	11	53	24	29	30	15	15
35～39	359	175	184	183	92	91	245	132	113	118	62	56
35	63	28	35	36	15	21	65	39	26	20	10	10
36	76	37	39	45	24	21	46	22	24	28	15	13
37	71	30	41	25	14	11	41	24	17	19	12	7
38	63	32	31	37	24	13	43	22	21	27	9	18
39	86	48	38	40	15	25	50	25	25	24	16	8
40～44	239	128	111	173	99	74	183	108	75	87	50	37
40	57	32	25	25	18	7	28	11	17	16	7	9
41	57	31	26	36	20	16	47	26	21	17	10	7
42	49	25	24	51	25	26	33	22	11	24	11	13
43	36	18	18	35	22	13	40	25	15	18	14	4
44	40	22	18	26	14	12	35	24	11	12	8	4
45～49	177	96	81	97	54	43	108	63	45	66	39	27
45	30	19	11	17	8	9	22	10	12	14	9	5
46	44	21	23	23	10	13	26	17	9	11	4	7
47	30	18	12	19	12	7	19	9	10	18	12	6
48	40	19	21	22	14	8	18	13	5	11	6	5
49	33	19	14	16	10	6	23	14	9	12	8	4

町丁 男女・年齢別人口 - 砧地域

平成 19年 1月1日

年齢	喜多見9丁目			宇奈根1丁目			宇奈根2丁目			宇奈根3丁目		
	総数	男	女	総数	男	女	総数	男	女	総数	男	女
50～54	122	60	62	110	55	55	104	54	50	52	25	27
50	27	11	16	17	8	9	23	14	9	17	8	9
51	22	8	14	21	11	10	24	12	12	10	7	3
52	28	16	12	23	17	6	18	10	8	5	3	2
53	22	11	11	16	8	8	22	10	12	8	2	6
54	23	14	9	33	11	22	17	8	9	12	5	7
55～59	161	75	86	144	81	63	117	63	54	74	36	38
55	23	10	13	16	8	8	19	13	6	8	4	4
56	19	7	12	26	14	12	17	8	9	15	9	6
57	44	21	23	35	21	14	31	15	16	16	7	9
58	34	17	17	35	19	16	19	11	8	14	6	8
59	41	20	21	32	19	13	31	16	15	21	10	11
60～64	120	54	66	129	65	64	76	41	35	50	29	21
60	20	9	11	20	11	9	18	11	7	8	5	3
61	24	11	13	24	13	11	10	6	4	13	10	3
62	32	12	20	22	10	12	18	10	8	10	5	5
63	24	12	12	32	16	16	15	6	9	7	2	5
64	20	10	10	31	15	16	15	8	7	12	7	5
65～69	120	59	61	118	52	66	66	26	40	36	17	19
65	23	11	12	28	14	14	10	5	5	10	5	5
66	26	8	18	19	7	12	12	3	9	10	5	5
67	17	9	8	24	12	12	13	6	7	8	4	4
68	21	13	8	23	9	14	16	8	8	2	0	2
69	33	18	15	24	10	14	15	4	11	6	3	3
70～74	118	45	73	110	56	54	56	29	27	54	22	32
70	25	13	12	30	14	16	13	7	6	10	7	3
71	20	8	12	21	10	11	13	5	8	10	4	6
72	24	8	16	13	6	7	10	5	5	12	3	9
73	22	8	14	21	13	8	11	6	5	17	7	10
74	27	8	19	25	13	12	9	6	3	5	1	4
75～79	71	28	43	70	29	41	39	17	22	27	14	13
75	22	9	13	14	7	7	13	4	9	7	4	3
76	20	7	13	14	5	9	8	4	4	4	2	2
77	11	3	8	20	8	12	5	3	2	7	5	2
78	10	4	6	12	5	7	7	4	3	6	2	4
79	8	5	3	10	4	6	6	2	4	3	1	2
80～84	59	15	44	46	21	25	31	10	21	19	10	9
80	8	1	7	13	7	6	14	3	11	3	2	1
81	14	4	10	14	7	7	7	2	5	4	3	1
82	21	5	16	7	4	3	3	2	1	5	4	1
83	8	2	6	9	2	7	3	2	1	2	0	2
84	8	3	5	3	1	2	4	1	3	5	1	4
85～89	31	3	28	19	6	13	17	6	11	10	2	8
85	5	0	5	7	2	5	6	1	5	0	0	0
86	7	2	5	4	0	4	2	0	2	1	0	1
87	8	1	7	4	1	3	3	1	2	4	2	2
88	7	0	7	2	1	1	5	4	1	4	0	4
89	4	0	4	2	2	0	1	0	1	1	0	1
90～94	17	4	13	6	1	5	6	2	4	1	0	1
90	5	1	4	0	0	0	2	1	1	0	0	0
91	4	1	3	0	0	0	1	1	0	0	0	0
92	2	1	1	3	1	2	2	0	2	1	0	1
93	4	1	3	2	0	2	1	0	1	0	0	0
94	2	0	2	1	0	1	0	0	0	0	0	0
95～99	2	0	2	2	0	2	0	0	0	1	0	1
95	1	0	1	1	0	1	0	0	0	0	0	0
96	0	0	0	1	0	1	0	0	0	0	0	0
97	0	0	0	0	0	0	0	0	0	0	0	0
98	1	0	1	0	0	0	0	0	0	1	0	1
99	0	0	0	0	0	0	0	0	0	0	0	0
100以上	1	0	1	0	0	0	0	0	0	0	0	0
不詳者	0	0	0	0	0	0	0	0	0	0	0	0

## 町丁 男女・年齢別人口 - 砧地域

平成19年1月1日

年齢	鎌田1丁目			鎌田2丁目			鎌田3丁目			鎌田4丁目		
	総数	男	女	総数	男	女	総数	男	女	総数	男	女
総数	1,029	527	502	2,399	1,262	1,137	2,408	1,228	1,180	1,213	635	578
0～4	45	26	19	124	63	61	174	83	91	84	47	37
0	16	11	5	25	11	14	40	18	22	14	8	6
1	8	4	4	28	15	13	34	19	15	17	10	7
2	8	5	3	25	13	12	29	12	17	20	12	8
3	7	4	3	20	8	12	35	16	19	20	10	10
4	6	2	4	26	16	10	36	18	18	13	7	6
5～9	46	25	21	130	69	61	149	77	72	66	31	35
5	9	6	3	23	12	11	26	16	10	14	6	8
6	7	5	2	29	9	20	32	13	19	13	4	9
7	11	6	5	24	12	12	36	21	15	14	4	10
8	12	8	4	34	23	11	27	14	13	15	9	6
9	7	0	7	20	13	7	28	13	15	10	8	2
10～14	33	15	18	99	48	51	109	49	60	61	37	24
10	11	4	7	25	13	12	32	12	20	12	6	6
11	10	5	5	15	8	7	20	9	11	13	6	7
12	2	0	2	20	10	10	15	8	7	13	9	4
13	3	1	2	24	13	11	22	13	9	9	7	2
14	7	5	2	15	4	11	20	7	13	14	9	5
15～19	39	21	18	114	64	50	91	51	40	57	34	23
15	3	1	2	24	16	8	21	13	8	13	5	8
16	11	8	3	14	7	7	21	12	9	9	4	5
17	9	5	4	22	13	9	15	8	7	11	7	4
18	8	5	3	26	13	13	9	5	4	13	9	4
19	8	2	6	28	15	13	25	13	12	11	9	2
20～24	54	25	29	173	89	84	116	56	60	65	41	24
20	7	5	2	33	16	17	25	13	12	15	9	6
21	10	3	7	34	18	16	30	13	17	15	10	5
22	9	3	6	37	18	19	23	9	14	11	8	3
23	15	7	8	34	19	15	17	10	7	13	9	4
24	13	7	6	35	18	17	21	11	10	11	5	6
25～29	89	44	45	181	109	72	193	104	89	97	53	44
25	20	8	12	34	23	11	28	19	9	18	8	10
26	13	7	6	33	22	11	27	15	12	16	11	5
27	14	7	7	36	19	17	45	25	20	14	6	8
28	29	14	15	38	18	20	40	23	17	30	18	12
29	13	8	5	40	27	13	53	22	31	19	10	9
30～34	101	58	43	217	117	100	320	169	151	141	71	70
30	22	14	8	33	17	16	58	31	27	22	15	7
31	16	11	5	48	26	22	66	33	33	29	14	15
32	20	11	9	38	25	13	66	39	27	31	13	18
33	22	11	11	48	28	20	65	28	37	29	17	12
34	21	11	10	50	21	29	65	38	27	30	12	18
35～39	101	51	50	255	129	126	358	180	178	134	64	70
35	19	8	11	47	19	28	58	30	28	23	11	12
36	17	10	7	64	33	31	80	36	44	19	10	9
37	26	10	16	43	21	22	73	34	39	33	17	16
38	19	13	6	45	28	17	80	43	37	30	15	15
39	20	10	10	56	28	28	67	37	30	29	11	18
40～44	91	50	41	214	110	104	252	146	106	93	49	44
40	15	9	6	41	22	19	59	36	23	19	11	8
41	19	10	9	44	20	24	59	31	28	22	12	10
42	15	9	6	48	29	19	55	33	22	20	9	11
43	25	13	12	38	20	18	48	28	20	20	13	7
44	17	9	8	43	19	24	31	18	13	12	4	8
45～49	60	33	27	187	100	87	163	91	72	77	41	36
45	11	7	4	35	16	19	23	12	11	13	5	8
46	10	5	5	45	27	18	42	25	17	21	11	10
47	13	7	6	39	18	21	31	15	16	11	4	7
48	11	5	6	33	18	15	34	23	11	17	10	7
49	15	9	6	35	21	14	33	16	17	15	11	4

## 町丁 男女・年齢別人口 - 砧地域

平成19年1月1日

年齢	鎌田1丁目			鎌田2丁目			鎌田3丁目			鎌田4丁目		
	総数	男	女	総数	男	女	総数	男	女	総数	男	女
50～54	48	26	22	135	79	56	91	48	43	61	36	25
50	8	5	3	27	14	13	19	9	10	13	7	6
51	9	3	6	29	17	12	19	12	7	7	4	3
52	7	6	1	37	22	15	20	11	9	12	9	3
53	14	6	8	17	10	7	14	7	7	15	8	7
54	10	6	4	25	16	9	19	9	10	14	8	6
55～59	72	40	32	156	92	64	112	63	49	63	36	27
55	16	6	10	26	17	9	14	7	7	14	9	5
56	14	11	3	26	12	14	24	16	8	11	5	6
57	17	8	9	31	16	15	23	12	11	17	11	6
58	13	8	5	33	21	12	24	13	11	7	5	2
59	12	7	5	40	26	14	27	15	12	14	6	8
60～64	60	32	28	120	61	59	52	31	21	50	24	26
60	14	9	5	16	12	4	12	6	6	7	2	5
61	9	3	6	15	9	6	8	4	4	8	4	4
62	10	3	7	27	12	15	15	9	6	12	7	5
63	15	9	6	30	14	16	9	6	3	10	4	6
64	12	8	4	32	14	18	8	6	2	13	7	6
65～69	57	27	30	114	58	56	77	33	44	59	24	35
65	13	6	7	25	13	12	15	5	10	8	3	5
66	11	6	5	23	16	7	18	6	12	15	6	9
67	13	4	9	24	9	15	14	6	8	15	6	9
68	10	6	4	21	9	12	17	9	8	11	5	6
69	10	5	5	21	11	10	13	7	6	10	4	6
70～74	63	25	38	82	39	43	39	15	24	48	25	23
70	12	2	10	18	6	12	10	2	8	7	3	4
71	16	5	11	20	11	9	9	4	5	9	4	5
72	8	5	3	14	8	6	5	3	2	10	5	5
73	17	8	9	11	5	6	7	2	5	9	4	5
74	10	5	5	19	9	10	8	4	4	13	9	4
75～79	34	14	20	37	14	23	32	10	22	31	15	16
75	4	3	1	11	6	5	6	1	5	7	4	3
76	8	3	5	5	2	3	5	1	4	9	4	5
77	7	2	5	5	2	3	10	4	6	3	3	0
78	6	2	4	5	0	5	7	1	6	7	1	6
79	9	4	5	11	4	7	4	3	1	5	3	2
80～84	23	13	10	35	13	22	28	9	19	12	5	7
80	6	3	3	8	3	5	5	2	3	4	0	4
81	6	4	2	11	2	9	6	1	5	2	2	0
82	4	2	2	3	1	2	4	2	2	2	1	1
83	1	0	1	8	5	3	8	1	7	3	1	2
84	6	4	2	5	2	3	5	3	2	1	1	0
85～89	10	2	8	16	5	11	23	5	18	9	2	7
85	3	0	3	5	0	5	9	3	6	2	1	1
86	2	0	2	5	2	3	3	2	1	1	1	0
87	3	1	2	2	1	1	2	0	2	3	0	3
88	0	0	0	1	1	0	6	0	6	1	0	1
89	2	1	1	3	1	2	3	0	3	2	0	2
90～94	3	0	3	7	2	5	19	4	15	4	0	4
90	1	0	1	3	1	2	3	1	2	2	0	2
91	0	0	0	2	0	2	4	1	3	2	0	2
92	1	0	1	0	0	0	5	1	4	0	0	0
93	0	0	0	0	0	0	1	0	1	0	0	0
94	1	0	1	2	1	1	6	1	5	0	0	0
95～99	0	0	0	3	1	2	9	4	5	1	0	1
95	0	0	0	2	1	1	1	0	1	0	0	0
96	0	0	0	0	0	0	2	2	0	1	0	1
97	0	0	0	0	0	0	1	1	0	0	0	0
98	0	0	0	1	0	1	2	1	1	0	0	0
99	0	0	0	0	0	0	3	0	3	0	0	0
100以上	0	0	0	0	0	0	1	0	1	0	0	0
不詳者	0	0	0	0	0	0	0	0	0	0	0	0

## 町丁 男女・年齢別人口 - 砧地域

平成19年1月1日

年齢	砧まちづくり出張所			岡本1丁目			岡本2丁目			岡本3丁目		
	総数	男	女	総数	男	女	総数	男	女	総数	男	女
総数	36,858	17,954	18,904	2,751	1,392	1,359	1,599	796	803	2,562	1,290	1,272
0～4	1,683	900	783	125	77	48	99	53	46	122	69	53
0	329	176	153	20	12	8	16	6	10	25	13	12
1	346	187	159	27	16	11	25	13	12	35	17	18
2	330	184	146	23	15	8	18	10	8	19	14	5
3	336	179	157	29	18	11	20	15	5	17	11	6
4	342	174	168	26	16	10	20	9	11	26	14	12
5～9	1,729	922	807	121	65	56	130	71	59	149	71	78
5	332	191	141	25	16	9	26	14	12	27	18	9
6	376	195	181	27	13	14	26	13	13	39	14	25
7	339	187	152	23	12	11	32	20	12	28	10	18
8	339	162	177	24	12	12	25	14	11	30	14	16
9	343	187	156	22	12	10	21	10	11	25	15	10
10～14	1,638	809	829	126	45	81	90	42	48	145	75	70
10	333	167	166	25	7	18	22	12	10	24	12	12
11	323	143	180	30	12	18	19	9	10	34	16	18
12	349	177	172	28	12	16	24	11	13	28	14	14
13	315	160	155	21	7	14	12	7	5	27	16	11
14	318	162	156	22	7	15	13	3	10	32	17	15
15～19	1,547	784	763	129	68	61	63	33	30	128	57	71
15	315	145	170	28	12	16	14	7	7	24	14	10
16	318	165	153	19	10	9	13	6	7	25	12	13
17	269	131	138	22	10	12	9	4	5	26	13	13
18	301	148	153	25	10	15	13	8	5	31	13	18
19	344	195	149	35	26	9	14	8	6	22	5	17
20～24	2,160	1,048	1,112	138	71	67	60	33	27	120	65	55
20	369	185	184	22	11	11	15	12	3	22	10	12
21	385	194	191	32	17	15	9	4	5	22	12	10
22	441	221	220	29	12	17	11	6	5	22	9	13
23	475	221	254	29	15	14	10	5	5	29	17	12
24	490	227	263	26	16	10	15	6	9	25	17	8
25～29	2,716	1,330	1,386	203	113	90	98	44	54	152	80	72
25	470	233	237	22	16	6	11	6	5	27	16	11
26	542	270	272	43	17	26	22	8	14	35	22	13
27	579	282	297	40	24	16	24	11	13	30	20	10
28	552	271	281	46	25	21	21	11	10	26	7	19
29	573	274	299	52	31	21	20	8	12	34	15	19
30～34	3,278	1,568	1,710	242	133	109	145	72	73	232	108	124
30	635	300	335	46	30	16	29	18	11	37	18	19
31	600	287	313	50	24	26	18	7	11	44	22	22
32	660	331	329	46	25	21	34	17	17	52	21	31
33	712	339	373	54	28	26	33	14	19	52	28	24
34	671	311	360	46	26	20	31	16	15	47	19	28
35～39	3,529	1,711	1,818	254	127	127	180	86	94	265	142	123
35	672	324	348	49	23	26	30	11	19	53	35	18
36	714	338	376	50	27	23	30	15	15	60	28	32
37	694	339	355	50	20	30	47	21	26	47	22	25
38	704	359	345	51	28	23	38	19	19	58	31	27
39	745	351	394	54	29	25	35	20	15	47	26	21
40～44	3,194	1,651	1,543	257	142	115	180	93	87	235	127	108
40	549	285	264	45	26	19	27	14	13	43	25	18
41	752	374	378	50	30	20	53	26	27	68	31	37
42	655	359	296	54	30	24	41	20	21	49	31	18
43	626	307	319	53	27	26	26	14	12	36	20	16
44	612	326	286	55	29	26	33	19	14	39	20	19
45～49	2,673	1,378	1,295	191	98	93	128	62	66	212	113	99
45	580	287	293	37	17	20	28	14	14	55	26	29
46	537	286	251	44	27	17	20	7	13	30	20	10
47	573	285	288	37	20	17	29	12	17	47	22	25
48	536	279	257	32	16	16	24	13	11	36	21	15
49	447	241	206	41	18	23	27	16	11	44	24	20



## 町丁 男女・年齢別人口 - 砧地域

平成19年1月1日

年齢	砧まちづくり出張所			岡本1丁目			岡本2丁目			岡本3丁目		
	総数	男	女	総数	男	女	総数	男	女	総数	男	女
50～54	2,050	1,051	999	177	91	86	68	37	31	156	80	76
50	436	224	212	31	20	11	14	6	8	28	14	14
51	425	209	216	37	22	15	10	7	3	39	21	18
52	388	208	180	34	16	18	14	7	7	37	20	17
53	394	203	191	38	16	22	18	9	9	19	9	10
54	407	207	200	37	17	20	12	8	4	33	16	17
55～59	2,566	1,288	1,278	196	98	98	99	47	52	198	102	96
55	450	229	221	31	16	15	18	10	8	31	18	13
56	451	227	224	37	22	15	19	7	12	31	14	17
57	532	266	266	43	19	24	15	6	9	52	27	25
58	563	291	272	42	22	20	25	14	11	45	22	23
59	570	275	295	43	19	24	22	10	12	39	21	18
60～64	1,924	927	997	179	86	93	68	37	31	131	65	66
60	382	191	191	32	13	19	11	7	4	26	16	10
61	317	164	153	29	15	14	8	4	4	32	16	16
62	420	210	210	45	21	24	19	12	7	25	12	13
63	406	175	231	34	17	17	16	8	8	29	16	13
64	399	187	212	39	20	19	14	6	8	19	5	14
65～69	1,832	840	992	135	66	69	74	38	36	89	44	45
65	426	204	222	28	14	14	20	9	11	21	9	12
66	384	159	225	36	15	21	12	5	7	21	9	12
67	331	149	182	28	14	14	17	10	7	16	7	9
68	346	152	194	24	13	11	18	10	8	18	13	5
69	345	176	169	19	10	9	7	4	3	13	6	7
70～74	1,642	719	923	108	54	54	41	17	24	77	28	49
70	354	175	179	33	17	16	7	5	2	17	7	10
71	366	161	205	23	12	11	8	4	4	24	9	15
72	333	131	202	19	11	8	9	2	7	13	3	10
73	285	121	164	14	1	13	12	4	8	12	7	5
74	304	131	173	19	13	6	5	2	3	11	2	9
75～79	1,251	531	720	83	31	52	43	18	25	65	30	35
75	267	117	150	12	5	7	10	5	5	10	2	8
76	254	126	128	16	8	8	9	3	6	18	11	7
77	284	118	166	26	8	18	7	3	4	15	6	9
78	239	91	148	18	5	13	8	4	4	8	5	3
79	207	79	128	11	5	6	9	3	6	14	6	8
80～84	791	309	482	42	17	25	15	9	6	52	24	28
80	192	70	122	12	4	8	1	0	1	15	9	6
81	179	76	103	6	3	3	3	1	2	11	3	8
82	169	65	104	9	3	6	3	3	0	14	6	8
83	128	53	75	5	3	2	4	3	1	6	3	3
84	123	45	78	10	4	6	4	2	2	6	3	3
85～89	428	127	301	32	9	23	9	2	7	20	6	14
85	126	36	90	10	4	6	3	0	3	6	1	5
86	101	30	71	4	1	3	1	0	1	8	2	6
87	64	16	48	4	0	4	3	1	2	1	1	0
88	65	20	45	7	2	5	1	1	0	3	1	2
89	72	25	47	7	2	5	1	0	1	2	1	1
90～94	178	54	124	10	1	9	5	2	3	9	4	5
90	55	13	42	2	0	2	2	1	1	1	0	1
91	34	15	19	2	0	2	2	1	1	2	1	1
92	38	12	26	3	0	3	1	0	1	3	2	1
93	25	6	19	0	0	0	0	0	0	1	0	1
94	26	8	18	3	1	2	0	0	0	2	1	1
95～99	42	6	36	3	0	3	3	0	3	3	0	3
95	11	1	10	0	0	0	2	0	2	2	0	2
96	14	1	13	0	0	0	0	0	0	0	0	0
97	3	1	2	1	0	1	0	0	0	0	0	0
98	8	1	7	1	0	1	1	0	1	1	0	1
99	6	2	4	1	0	1	0	0	0	0	0	0
100以上	7	1	6	0	0	0	1	0	1	2	0	2
不詳者	0	0	0	0	0	0	0	0	0	0	0	0

## 町丁 男女・年齢別人口 - 砧地域

平成19年1月1日

年齢	大蔵1丁目			大蔵2丁目			大蔵3丁目			大蔵4丁目		
	総数	男	女	総数	男	女	総数	男	女	総数	男	女
総数	1,921	943	978	1,379	599	780	2,272	1,108	1,164	139	67	72
0～4	131	77	54	103	64	39	52	29	23	9	4	5
0	28	20	8	24	16	8	9	7	2	2	1	1
1	25	17	8	20	11	9	11	6	5	2	1	1
2	30	13	17	19	11	8	6	2	4	3	1	2
3	29	17	12	19	10	9	10	5	5	1	0	1
4	19	10	9	21	16	5	16	9	7	1	1	0
5～9	116	60	56	95	51	44	32	16	16	9	8	1
5	17	8	9	24	19	5	5	2	3	2	2	0
6	29	13	16	14	5	9	6	3	3	2	2	0
7	24	13	11	19	10	9	4	4	0	2	2	0
8	22	10	12	16	5	11	9	3	6	2	1	1
9	24	16	8	22	12	10	8	4	4	1	1	0
10～14	62	36	26	58	31	27	38	22	16	3	1	2
10	9	4	5	12	9	3	12	7	5	1	0	1
11	12	4	8	8	5	3	7	3	4	0	0	0
12	18	12	6	17	4	13	7	4	3	1	0	1
13	5	3	2	9	5	4	8	6	2	1	1	0
14	18	13	5	12	8	4	4	2	2	0	0	0
15～19	88	36	52	54	30	24	23	16	7	4	1	3
15	12	5	7	15	8	7	6	5	1	0	0	0
16	20	9	11	15	8	7	3	3	0	1	1	0
17	18	7	11	8	4	4	4	1	3	2	0	2
18	15	4	11	10	7	3	5	2	3	0	0	0
19	23	11	12	6	3	3	5	5	0	1	0	1
20～24	90	39	51	113	20	93	48	26	22	5	3	2
20	20	8	12	8	6	2	10	7	3	0	0	0
21	19	10	9	6	2	4	4	2	2	0	0	0
22	17	9	8	17	3	14	6	3	3	3	2	1
23	20	7	13	31	5	26	13	7	6	1	0	1
24	14	5	9	51	4	47	15	7	8	1	1	0
25～29	131	65	66	174	37	137	89	55	34	5	2	3
25	21	12	9	35	3	32	16	11	5	0	0	0
26	23	13	10	29	4	25	17	12	5	0	0	0
27	28	12	16	34	6	28	15	8	7	1	0	1
28	26	14	12	31	6	25	22	13	9	2	2	0
29	33	14	19	45	18	27	19	11	8	2	0	2
30～34	186	100	86	173	78	95	178	100	78	17	7	10
30	31	20	11	35	11	24	31	17	14	1	0	1
31	37	15	22	37	15	22	32	15	17	2	1	1
32	43	28	15	31	16	15	33	18	15	8	5	3
33	38	15	23	30	14	16	35	24	11	2	0	2
34	37	22	15	40	22	18	47	26	21	4	1	3
35～39	206	95	111	177	78	99	192	121	71	18	6	12
35	40	20	20	23	7	16	37	28	9	6	2	4
36	61	24	37	38	19	19	30	15	15	3	0	3
37	33	15	18	37	15	22	48	33	15	3	3	0
38	36	15	21	35	17	18	38	22	16	1	1	0
39	36	21	15	44	20	24	39	23	16	5	0	5
40～44	164	93	71	120	61	59	132	73	59	15	11	4
40	25	13	12	18	9	9	26	14	12	1	1	0
41	42	23	19	23	13	10	29	19	10	5	3	2
42	38	22	16	33	11	22	22	12	10	5	4	1
43	32	19	13	30	15	15	28	14	14	0	0	0
44	27	16	11	16	13	3	27	14	13	4	3	1
45～49	127	61	66	91	51	40	73	40	33	6	2	4
45	28	10	18	18	10	8	13	6	7	1	1	0
46	34	17	17	21	13	8	19	9	10	2	1	1
47	26	12	14	18	8	10	18	13	5	1	0	1
48	29	17	12	16	7	9	16	8	8	2	0	2
49	10	5	5	18	13	5	7	4	3	0	0	0

## 町丁 男女・年齢別人口 - 砧地域

平成19年1月1日

年齢	大蔵1丁目			大蔵2丁目			大蔵3丁目			大蔵4丁目		
	総数	男	女	総数	男	女	総数	男	女	総数	男	女
50～54	122	62	60	54	28	26	68	36	32	5	1	4
50	34	12	22	14	7	7	9	3	6	0	0	0
51	27	16	11	7	5	2	10	6	4	2	0	2
52	26	15	11	12	8	4	5	3	2	1	0	1
53	14	9	5	13	6	7	21	11	10	2	1	1
54	21	10	11	8	2	6	23	13	10	0	0	0
55～59	144	75	69	56	32	24	158	73	85	10	4	6
55	26	16	10	7	4	3	21	7	14	2	0	2
56	21	12	9	15	8	7	23	10	13	2	0	2
57	32	16	16	7	4	3	38	18	20	2	1	1
58	33	17	16	17	12	5	42	18	24	2	1	1
59	32	14	18	10	4	6	34	20	14	2	2	0
60～64	95	45	50	20	6	14	237	112	125	15	5	10
60	23	11	12	7	4	3	39	21	18	5	3	2
61	18	10	8	2	0	2	39	18	21	1	1	0
62	16	7	9	2	1	1	53	28	25	3	1	2
63	17	8	9	5	0	5	44	15	29	4	0	4
64	21	9	12	4	1	3	62	30	32	2	0	2
65～69	92	43	49	24	10	14	319	120	199	9	6	3
65	24	12	12	6	4	2	65	28	37	5	4	1
66	13	4	9	7	1	6	62	20	42	2	0	2
67	17	7	10	2	0	2	67	26	41	0	0	0
68	15	6	9	4	2	2	59	20	39	0	0	0
69	23	14	9	5	3	2	66	26	40	2	2	0
70～74	70	27	43	32	13	19	323	138	185	6	5	1
70	11	5	6	7	3	4	66	24	42	1	1	0
71	21	10	11	7	2	5	72	28	44	0	0	0
72	14	2	12	11	5	6	58	29	29	3	2	1
73	12	6	6	1	1	0	52	25	27	0	0	0
74	12	4	8	6	2	4	75	32	43	2	2	0
75～79	54	17	37	15	4	11	183	88	95	2	1	1
75	15	4	11	4	0	4	46	18	28	0	0	0
76	13	6	7	2	1	1	34	21	13	2	1	1
77	8	3	5	0	0	0	51	28	23	0	0	0
78	12	2	10	4	1	3	24	11	13	0	0	0
79	6	2	4	5	2	3	28	10	18	0	0	0
80～84	22	8	14	8	2	6	81	30	51	1	0	1
80	3	2	1	3	1	2	17	4	13	1	0	1
81	10	2	8	1	0	1	23	11	12	0	0	0
82	5	2	3	0	0	0	20	12	8	0	0	0
83	2	1	1	1	0	1	10	0	10	0	0	0
84	2	1	1	3	1	2	11	3	8	0	0	0
85～89	11	2	9	6	2	4	36	11	25	0	0	0
85	0	0	0	0	0	0	10	4	6	0	0	0
86	4	1	3	1	1	0	12	3	9	0	0	0
87	2	0	2	2	0	2	5	2	3	0	0	0
88	2	1	1	1	0	1	3	1	2	0	0	0
89	3	0	3	2	1	1	6	1	5	0	0	0
90～94	9	2	7	5	1	4	9	2	7	0	0	0
90	4	1	3	3	0	3	4	1	3	0	0	0
91	0	0	0	1	1	0	2	1	1	0	0	0
92	3	0	3	0	0	0	1	0	1	0	0	0
93	1	0	1	0	0	0	2	0	2	0	0	0
94	1	1	0	1	0	1	0	0	0	0	0	0
95～99	0	0	0	1	0	1	1	0	1	0	0	0
95	0	0	0	1	0	1	0	0	0	0	0	0
96	0	0	0	0	0	0	1	0	1	0	0	0
97	0	0	0	0	0	0	0	0	0	0	0	0
98	0	0	0	0	0	0	0	0	0	0	0	0
99	0	0	0	0	0	0	0	0	0	0	0	0
100以上	1	0	1	0	0	0	0	0	0	0	0	0
不詳者	0	0	0	0	0	0	0	0	0	0	0	0

## 町丁 男女・年齢別人口 - 砧地域

平成19年1月1日

年齢	大蔵5丁目			大蔵6丁目			砧1丁目			砧2丁目		
	総数	男	女	総数	男	女	総数	男	女	総数	男	女
総数	1,563	813	750	818	426	392	3,597	1,771	1,826	1,692	755	937
0～4	88	36	52	35	20	15	143	76	67	60	24	36
0	15	7	8	8	4	4	28	11	17	12	10	2
1	14	4	10	8	7	1	21	14	7	15	5	10
2	22	8	14	10	4	6	30	18	12	12	4	8
3	21	9	12	5	3	2	28	15	13	15	4	11
4	16	8	8	4	2	2	36	18	18	6	1	5
5～9	75	41	34	40	23	17	188	102	86	46	25	21
5	19	9	10	4	3	1	31	19	12	9	5	4
6	14	8	6	10	6	4	50	26	24	4	3	1
7	23	15	8	10	5	5	37	17	20	10	6	4
8	11	3	8	7	5	2	22	13	9	11	5	6
9	8	6	2	9	4	5	48	27	21	12	6	6
10～14	91	37	54	40	19	21	197	96	101	73	25	48
10	17	9	8	7	2	5	41	23	18	17	6	11
11	24	6	18	8	3	5	33	14	19	15	6	9
12	18	8	10	9	5	4	40	22	18	11	3	8
13	17	7	10	8	5	3	50	21	29	18	7	11
14	15	7	8	8	4	4	33	16	17	12	3	9
15～19	68	31	37	46	21	25	177	102	75	56	27	29
15	20	8	12	13	3	10	27	15	12	12	5	7
16	14	5	9	6	4	2	44	23	21	15	4	11
17	15	5	10	11	6	5	25	12	13	6	5	1
18	7	5	2	8	4	4	42	23	19	14	9	5
19	12	8	4	8	4	4	39	29	10	9	4	5
20～24	65	32	33	39	16	23	236	126	110	138	64	74
20	10	5	5	9	2	7	48	25	23	26	12	14
21	16	6	10	9	4	5	49	23	26	21	5	16
22	12	9	3	9	4	5	56	35	21	28	16	12
23	12	5	7	6	5	1	42	21	21	40	20	20
24	15	7	8	6	1	5	41	22	19	23	11	12
25～29	87	51	36	52	29	23	215	118	97	213	87	126
25	15	7	8	7	3	4	40	20	20	52	20	32
26	15	12	3	12	8	4	46	23	23	36	15	21
27	15	9	6	8	4	4	43	21	22	40	14	26
28	29	14	15	7	3	4	36	22	14	48	20	28
29	13	9	4	18	11	7	50	32	18	37	18	19
30～34	143	76	67	77	40	37	219	91	128	166	71	95
30	27	13	14	10	4	6	42	20	22	29	8	21
31	36	20	16	14	7	7	32	15	17	34	17	17
32	27	13	14	19	10	9	43	21	22	39	16	23
33	27	15	12	14	10	4	51	17	34	32	13	19
34	26	15	11	20	9	11	51	18	33	32	17	15
35～39	164	86	78	72	35	37	310	149	161	135	65	70
35	31	19	12	12	5	7	52	29	23	23	6	17
36	29	15	14	18	9	9	56	26	30	34	16	18
37	31	19	12	14	9	5	55	30	25	21	13	8
38	32	17	15	17	9	8	70	33	37	31	19	12
39	41	16	25	11	3	8	77	31	46	26	11	15
40～44	164	88	76	63	36	27	317	161	156	139	65	74
40	27	16	11	12	6	6	47	29	18	29	12	17
41	30	14	16	17	8	9	77	35	42	25	12	13
42	35	15	20	6	5	1	62	36	26	20	11	9
43	46	23	23	17	9	8	61	27	34	34	18	16
44	26	20	6	11	8	3	70	34	36	31	12	19
45～49	131	79	52	59	27	32	308	164	144	116	57	59
45	30	19	11	14	5	9	63	33	30	34	17	17
46	21	12	9	11	6	5	57	31	26	19	11	8
47	32	20	12	16	7	9	66	38	28	19	7	12
48	25	17	8	4	2	2	73	38	35	26	12	14
49	23	11	12	14	7	7	49	24	25	18	10	8

## 町丁 男女・年齢別人口 - 砧地域

平成19年1月1日

年齢	大蔵5丁目			大蔵6丁目			砧1丁目			砧2丁目		
	総数	男	女	総数	男	女	総数	男	女	総数	男	女
50～54	89	53	36	36	22	14	209	115	94	105	56	49
50	15	13	2	6	3	3	49	25	24	25	13	12
51	16	7	9	6	5	1	39	20	19	16	6	10
52	15	9	6	12	8	4	37	20	17	20	14	6
53	20	8	12	6	3	3	46	29	17	20	9	11
54	23	16	7	6	3	3	38	21	17	24	14	10
55～59	132	82	50	76	44	32	242	116	126	113	50	63
55	25	16	9	9	4	5	38	18	20	24	7	17
56	29	17	12	19	13	6	34	22	12	17	9	8
57	31	23	8	10	8	2	55	25	30	23	10	13
58	27	13	14	19	7	12	56	29	27	22	10	12
59	20	13	7	19	12	7	59	22	37	27	14	13
60～64	70	31	39	51	27	24	184	77	107	86	42	44
60	18	8	10	10	3	7	39	18	21	16	9	7
61	10	8	2	11	8	3	31	10	21	12	7	5
62	15	7	8	6	4	2	39	15	24	24	11	13
63	12	2	10	14	5	9	36	14	22	16	8	8
64	15	6	9	10	7	3	39	20	19	18	7	11
65～69	76	36	40	48	27	21	211	90	121	68	33	35
65	13	4	9	9	4	5	51	19	32	17	7	10
66	13	4	9	6	3	3	38	18	20	19	9	10
67	19	11	8	11	8	3	40	11	29	11	8	3
68	16	8	8	13	6	7	47	22	25	9	2	7
69	15	9	6	9	6	3	35	20	15	12	7	5
70～74	48	21	27	33	19	14	163	76	87	54	21	33
70	12	7	5	8	6	2	33	20	13	12	6	6
71	12	3	9	9	3	6	38	20	18	12	4	8
72	7	3	4	9	7	2	37	15	22	11	4	7
73	7	4	3	4	1	3	31	14	17	9	3	6
74	10	4	6	3	2	1	24	7	17	10	4	6
75～79	31	17	14	21	12	9	138	59	79	54	21	33
75	10	6	4	5	2	3	32	12	20	9	3	6
76	6	5	1	6	4	2	20	12	8	13	8	5
77	3	2	1	8	5	3	30	9	21	11	4	7
78	8	2	6	0	0	0	41	21	20	10	3	7
79	4	2	2	2	1	1	15	5	10	11	3	8
80～84	26	10	16	15	5	10	85	33	52	41	14	27
80	10	5	5	3	0	3	22	6	16	10	3	7
81	3	1	2	1	0	1	18	8	10	9	4	5
82	4	0	4	4	0	4	20	8	12	10	4	6
83	4	2	2	3	2	1	10	5	5	8	2	6
84	5	2	3	4	3	1	15	6	9	4	1	3
85～89	12	5	7	12	4	8	37	14	23	16	4	12
85	3	1	2	7	0	7	7	2	5	4	1	3
86	1	0	1	0	0	0	11	4	7	3	0	3
87	6	3	3	1	1	0	7	3	4	2	0	2
88	1	0	1	3	2	1	6	3	3	3	0	3
89	1	1	0	1	1	0	6	2	4	4	3	1
90～94	2	1	1	2	0	2	13	6	7	10	3	7
90	1	0	1	1	0	1	4	3	1	3	0	3
91	0	0	0	0	0	0	3	2	1	3	1	2
92	1	1	0	0	0	0	0	0	0	3	2	1
93	0	0	0	1	0	1	2	0	2	1	0	1
94	0	0	0	0	0	0	4	1	3	0	0	0
95～99	1	0	1	1	0	1	5	0	5	3	1	2
95	0	0	0	1	0	1	1	0	1	1	0	1
96	1	0	1	0	0	0	1	0	1	2	1	1
97	0	0	0	0	0	0	0	0	0	0	0	0
98	0	0	0	0	0	0	3	0	3	0	0	0
99	0	0	0	0	0	0	0	0	0	0	0	0
100以上	0	0	0	0	0	0	0	0	0	0	0	0
不詳者	0	0	0	0	0	0	0	0	0	0	0	0

## 町丁 男女・年齢別人口 - 砧地域

平成19年1月1日

年齢	砧3丁目			砧4丁目			砧5丁目			砧6丁目		
	総数	男	女	総数	男	女	総数	男	女	総数	男	女
総数	3,731	1,856	1,875	3,991	1,955	2,036	2,356	1,168	1,188	2,273	991	1,282
0～4	117	63	54	209	108	101	123	61	62	92	45	47
0	21	11	10	43	20	23	22	13	9	20	9	11
1	19	13	6	42	22	20	27	10	17	15	9	6
2	18	10	8	42	22	20	26	18	8	15	8	7
3	26	13	13	36	21	15	25	10	15	21	11	10
4	33	16	17	46	23	23	23	10	13	21	8	13
5～9	153	84	69	220	115	105	129	79	50	87	49	38
5	31	19	12	48	22	26	25	14	11	23	14	9
6	28	17	11	46	26	20	22	15	7	18	12	6
7	22	13	9	39	21	18	27	19	8	16	7	9
8	41	20	21	52	26	26	24	13	11	14	6	8
9	31	15	16	35	20	15	31	18	13	16	10	6
10～14	188	99	89	171	96	75	115	62	53	83	42	41
10	27	16	11	42	25	17	30	16	14	18	5	13
11	37	14	23	36	19	17	19	12	7	15	9	6
12	49	28	21	25	17	8	20	10	10	13	9	4
13	37	20	17	41	22	19	18	10	8	20	11	9
14	38	21	17	27	13	14	28	14	14	17	8	9
15～19	172	91	81	157	84	73	111	54	57	104	54	50
15	36	16	20	32	13	19	16	6	10	23	13	10
16	43	22	21	31	19	12	31	20	11	18	10	8
17	30	18	12	29	17	12	14	7	7	21	6	15
18	30	14	16	31	13	18	22	9	13	17	12	5
19	33	21	12	34	22	12	28	12	16	25	13	12
20～24	270	146	124	270	129	141	134	63	71	166	63	103
20	46	25	21	43	12	31	19	8	11	27	10	17
21	41	25	16	52	27	25	33	17	16	25	10	15
22	50	25	25	51	27	24	24	10	14	39	15	24
23	62	26	36	61	30	31	28	17	11	35	15	20
24	71	45	26	63	33	30	30	11	19	40	13	27
25～29	274	170	104	312	153	159	150	71	79	214	77	137
25	54	38	16	57	33	24	29	15	14	42	15	27
26	60	38	22	68	30	38	28	15	13	37	15	22
27	64	43	21	67	33	34	28	12	16	52	18	34
28	60	34	26	48	22	26	38	18	20	42	17	25
29	36	17	19	72	35	37	27	11	16	41	12	29
30～34	223	102	121	413	190	223	212	111	101	215	80	135
30	41	18	23	88	38	50	32	14	18	47	17	30
31	35	17	18	83	45	38	37	17	20	35	13	22
32	44	22	22	76	34	42	32	19	13	44	19	25
33	66	29	37	85	37	48	52	36	16	53	20	33
34	37	16	21	81	36	45	59	25	34	36	11	25
35～39	295	131	164	420	203	217	231	99	132	239	108	131
35	49	21	28	81	42	39	57	22	35	50	20	30
36	62	27	35	88	43	45	32	14	18	55	28	27
37	49	18	31	76	35	41	52	25	27	49	23	26
38	54	30	24	90	46	44	43	19	24	45	18	27
39	81	35	46	85	37	48	47	19	28	40	19	21
40～44	291	143	148	356	193	163	230	114	116	200	85	115
40	54	24	30	55	35	20	45	18	27	30	13	17
41	70	36	34	94	50	44	41	17	24	45	17	28
42	53	30	23	81	44	37	54	33	21	43	21	22
43	57	26	31	69	34	35	34	16	18	43	15	28
44	57	27	30	57	30	27	56	30	26	39	19	20
45～49	284	146	138	301	147	154	191	101	90	155	78	77
45	64	31	33	64	29	35	37	21	16	36	18	18
46	53	32	21	59	31	28	46	21	25	33	16	17
47	59	31	28	63	24	39	40	20	20	34	12	22
48	55	25	30	70	38	32	45	25	20	25	17	8
49	53	27	26	45	25	20	23	14	9	27	15	12

町丁 男女・年齢別人口 - 砧地域

平成19年1月1日

年齢	砧3丁目			砧4丁目			砧5丁目			砧6丁目		
	総数	男	女	総数	男	女	総数	男	女	総数	男	女
50～54	237	127	110	250	125	125	147	77	70	120	52	68
50	58	30	28	58	33	25	32	16	16	18	7	11
51	55	26	29	64	31	33	30	15	15	25	10	15
52	38	23	15	44	23	21	29	15	14	25	12	13
53	38	23	15	39	20	19	24	14	10	33	15	18
54	48	25	23	45	18	27	32	17	15	19	8	11
55～59	275	138	137	268	127	141	153	85	68	145	68	77
55	64	32	32	50	28	22	32	16	16	25	11	14
56	60	33	27	45	21	24	25	11	14	26	9	17
57	50	23	27	46	22	24	31	19	12	31	15	16
58	53	29	24	59	30	29	31	18	13	28	16	12
59	48	21	27	68	26	42	34	21	13	35	17	18
60～64	183	102	81	183	90	93	91	39	52	116	52	64
60	32	19	13	42	21	21	19	10	9	23	9	14
61	30	17	13	31	15	16	17	9	8	13	8	5
62	42	24	18	39	23	16	18	4	14	32	17	15
63	38	22	16	34	14	20	19	8	11	28	9	19
64	41	20	21	37	17	20	18	8	10	20	9	11
65～69	191	90	101	122	61	61	97	50	47	93	52	41
65	55	31	24	29	17	12	19	9	10	25	16	9
66	43	22	21	30	13	17	22	11	11	22	11	11
67	24	10	14	25	14	11	18	7	11	10	5	5
68	36	17	19	14	7	7	18	10	8	18	7	11
69	33	10	23	24	10	14	20	13	7	18	13	5
70～74	176	77	99	124	54	70	82	39	43	80	34	46
70	35	17	18	24	13	11	27	13	14	17	7	10
71	32	17	15	20	9	11	11	6	5	25	12	13
72	34	10	24	26	8	18	21	7	14	14	6	8
73	42	16	26	28	14	14	14	8	6	8	1	7
74	33	17	16	26	10	16	9	5	4	16	8	8
75～79	176	67	109	92	40	52	73	33	40	65	22	43
75	32	16	16	24	13	11	14	10	4	13	5	8
76	40	18	22	18	6	12	14	6	8	14	5	9
77	37	13	24	24	9	15	16	6	10	13	7	6
78	36	12	24	15	5	10	15	4	11	10	0	10
79	31	8	23	11	7	4	14	7	7	15	5	10
80～84	116	49	67	75	26	49	47	20	27	52	17	35
80	29	11	18	22	8	14	7	3	4	9	2	7
81	26	13	13	15	6	9	17	6	11	12	6	6
82	22	9	13	14	4	10	12	5	7	10	2	8
83	24	12	12	13	4	9	6	3	3	12	6	6
84	15	4	11	11	4	7	5	3	2	9	1	8
85～89	68	19	49	28	8	20	25	7	18	32	9	23
85	18	7	11	10	3	7	8	2	6	10	2	8
86	18	7	11	7	3	4	6	3	3	10	3	7
87	8	1	7	4	0	4	5	0	5	1	0	1
88	13	2	11	4	2	2	4	2	2	5	1	4
89	11	2	9	3	0	3	2	0	2	6	3	3
90～94	36	10	26	16	6	10	12	3	9	13	4	9
90	12	2	10	5	1	4	2	1	1	2	1	1
91	5	1	4	4	3	1	1	1	0	3	1	2
92	7	2	5	4	1	3	3	0	3	7	2	5
93	7	3	4	2	1	1	4	1	3	1	0	1
94	5	2	3	1	0	1	2	0	2	0	0	0
95～99	5	1	4	4	0	4	1	0	1	2	0	2
95	3	1	2	0	0	0	0	0	0	0	0	0
96	1	0	1	2	0	2	1	0	1	1	0	1
97	0	0	0	1	0	1	0	0	0	0	0	0
98	0	0	0	0	0	0	0	0	0	1	0	1
99	1	0	1	1	0	1	0	0	0	0	0	0
100以上	1	1	0	0	0	0	2	0	2	0	0	0
不詳者	0	0	0	0	0	0	0	0	0	0	0	0

## 町丁 男女・年齢別人口 - 砧地域

平成 19年 1月1日

年齢	砧7丁目			砧8丁目			砧公園		
	総数	男	女	総数	男	女	総数	男	女
総数	1,384	716	668	2,830	1,308	1,522	0	0	0
0～4	69	38	31	106	56	50	0	0	0
0	16	7	9	20	9	11	0	0	0
1	17	10	7	23	12	11	0	0	0
2	14	11	3	23	15	8	0	0	0
3	14	6	8	20	11	9	0	0	0
4	8	4	4	20	9	11	0	0	0
5～9	45	26	19	94	36	58	0	0	0
5	9	4	5	7	3	4	0	0	0
6	14	9	5	27	10	17	0	0	0
7	11	8	3	12	5	7	0	0	0
8	4	1	3	25	11	14	0	0	0
9	7	4	3	23	7	16	0	0	0
10～14	52	28	24	106	53	53	0	0	0
10	12	3	9	17	11	6	0	0	0
11	11	6	5	15	5	10	0	0	0
12	9	5	4	32	13	19	0	0	0
13	8	4	4	15	8	7	0	0	0
14	12	10	2	27	16	11	0	0	0
15～19	61	33	28	106	46	60	0	0	0
15	15	8	7	22	7	15	0	0	0
16	9	5	4	11	4	7	0	0	0
17	10	4	6	19	12	7	0	0	0
18	11	5	6	20	10	10	0	0	0
19	16	11	5	34	13	21	0	0	0
20～24	96	56	40	172	96	76	0	0	0
20	13	10	3	31	22	9	0	0	0
21	18	12	6	29	18	11	0	0	0
22	26	15	11	41	21	20	0	0	0
23	19	9	10	37	17	20	0	0	0
24	20	10	10	34	18	16	0	0	0
25～29	109	60	49	238	118	120	0	0	0
25	14	5	9	28	13	15	0	0	0
26	23	13	10	48	25	23	0	0	0
27	26	17	9	64	30	34	0	0	0
28	25	14	11	45	29	16	0	0	0
29	21	11	10	53	21	32	0	0	0
30～34	157	78	79	280	131	149	0	0	0
30	42	21	21	67	33	34	0	0	0
31	26	13	13	48	24	24	0	0	0
32	32	12	20	57	35	22	0	0	0
33	28	17	11	60	22	38	0	0	0
34	29	15	14	48	17	31	0	0	0
35～39	108	56	52	263	124	139	0	0	0
35	18	9	9	61	25	36	0	0	0
36	28	13	15	40	19	21	0	0	0
37	19	9	10	63	29	34	0	0	0
38	20	11	9	45	24	21	0	0	0
39	23	14	9	54	27	27	0	0	0
40～44	108	59	49	223	107	116	0	0	0
40	22	9	13	43	21	22	0	0	0
41	36	21	15	47	19	28	0	0	0
42	16	11	5	43	23	20	0	0	0
43	19	10	9	41	20	21	0	0	0
44	15	8	7	49	24	25	0	0	0
45～49	108	58	50	192	94	98	0	0	0
45	24	15	9	34	15	19	0	0	0
46	26	15	11	42	17	25	0	0	0
47	21	10	11	47	29	18	0	0	0
48	21	9	12	37	14	23	0	0	0
49	16	9	7	32	19	13	0	0	0



## 町丁 男女・年齢別人口 - 砧地域

平成 19年 1月1日

年齢	砧7丁目			砧8丁目			砧公園		
	総数	男	女	総数	男	女	総数	男	女
50～54	78	42	36	129	47	82	0	0	0
50	17	12	5	28	10	18	0	0	0
51	14	4	10	28	8	20	0	0	0
52	14	6	8	25	9	16	0	0	0
53	17	9	8	26	12	14	0	0	0
54	16	11	5	22	8	14	0	0	0
55～59	95	46	49	206	101	105	0	0	0
55	13	7	6	34	19	15	0	0	0
56	15	4	11	33	15	18	0	0	0
57	27	14	13	39	16	23	0	0	0
58	18	10	8	44	23	21	0	0	0
59	22	11	11	56	28	28	0	0	0
60～64	57	34	23	158	77	81	0	0	0
60	11	6	5	29	13	16	0	0	0
61	10	6	4	23	12	11	0	0	0
62	10	8	2	32	15	17	0	0	0
63	17	8	9	43	21	22	0	0	0
64	9	6	3	31	16	15	0	0	0
65～69	47	21	26	137	53	84	0	0	0
65	10	3	7	29	14	15	0	0	0
66	11	5	6	27	9	18	0	0	0
67	9	5	4	17	6	11	0	0	0
68	9	5	4	28	4	24	0	0	0
69	8	3	5	36	20	16	0	0	0
70～74	75	27	48	150	69	81	0	0	0
70	12	6	6	32	18	14	0	0	0
71	19	7	12	33	15	18	0	0	0
72	21	7	14	26	10	16	0	0	0
73	11	4	7	28	12	16	0	0	0
74	12	3	9	31	14	17	0	0	0
75～79	53	30	23	103	41	62	0	0	0
75	8	4	4	23	12	11	0	0	0
76	9	5	4	20	6	14	0	0	0
77	14	6	8	21	9	12	0	0	0
78	14	10	4	16	6	10	0	0	0
79	8	5	3	23	8	15	0	0	0
80～84	42	16	26	71	29	42	0	0	0
80	10	4	6	18	8	10	0	0	0
81	10	6	4	14	6	8	0	0	0
82	7	3	4	15	4	11	0	0	0
83	8	1	7	12	6	6	0	0	0
84	7	2	5	12	5	7	0	0	0
85～89	18	6	12	66	19	47	0	0	0
85	5	1	4	25	8	17	0	0	0
86	1	0	1	14	2	12	0	0	0
87	3	1	2	10	3	7	0	0	0
88	3	1	2	6	1	5	0	0	0
89	6	3	3	11	5	6	0	0	0
90～94	4	1	3	23	8	15	0	0	0
90	1	0	1	8	2	6	0	0	0
91	0	0	0	6	2	4	0	0	0
92	1	1	0	1	1	0	0	0	0
93	1	0	1	2	1	1	0	0	0
94	1	0	1	6	2	4	0	0	0
95～99	2	1	1	7	3	4	0	0	0
95	0	0	0	0	0	0	0	0	0
96	1	0	1	3	0	3	0	0	0
97	0	0	0	1	1	0	0	0	0
98	1	1	0	0	0	0	0	0	0
99	0	0	0	3	2	1	0	0	0
100以上	0	0	0	0	0	0	0	0	0
不詳者	0	0	0	0	0	0	0	0	0

町丁 男女 年齢別人口 - 烏山地域

平成 19年 1月1日

年齢	上北沢まちづくり出張所			上北沢1丁目			上北沢2丁目			上北沢3丁目		
	総数	男	女	総数	男	女	総数	男	女	総数	男	女
総数	22,321	10,781	11,540	3,282	1,575	1,707	128	65	63	2,685	1,222	1,463
0～4	731	400	331	125	81	44	1	1	0	75	39	36
0	151	86	65	24	19	5	0	0	0	8	5	3
1	135	78	57	22	16	6	0	0	0	18	15	3
2	141	71	70	29	17	12	0	0	0	6	1	5
3	142	76	66	26	17	9	1	1	0	15	4	11
4	162	89	73	24	12	12	0	0	0	28	14	14
5～9	726	361	365	146	77	69	0	0	0	94	47	47
5	149	83	66	33	23	10	0	0	0	16	9	7
6	130	76	54	21	13	8	0	0	0	17	11	6
7	139	65	74	25	11	14	0	0	0	21	10	11
8	149	69	80	29	14	15	0	0	0	19	10	9
9	159	68	91	38	16	22	0	0	0	21	7	14
10～14	781	410	371	131	68	63	0	0	0	113	61	52
10	152	80	72	23	12	11	0	0	0	24	11	13
11	155	79	76	29	15	14	0	0	0	30	13	17
12	170	88	82	30	17	13	0	0	0	18	12	6
13	144	84	60	28	14	14	0	0	0	13	9	4
14	160	79	81	21	10	11	0	0	0	28	16	12
15～19	925	486	439	146	68	78	0	0	0	128	65	63
15	168	81	87	31	11	20	0	0	0	28	13	15
16	178	89	89	35	14	21	0	0	0	32	15	17
17	147	76	71	25	14	11	0	0	0	16	11	5
18	199	101	98	32	20	12	0	0	0	31	14	17
19	233	139	94	23	9	14	0	0	0	21	12	9
20～24	1,768	961	807	236	129	107	13	5	8	174	81	93
20	266	150	116	38	17	21	0	0	0	33	14	19
21	331	191	140	42	22	20	0	0	0	34	17	17
22	381	216	165	43	26	17	3	1	2	25	13	12
23	385	205	180	52	32	20	7	3	4	41	22	19
24	405	199	206	61	32	29	3	1	2	41	15	26
25～29	1,983	983	1,000	286	145	141	19	6	13	223	103	120
25	375	183	192	40	23	17	4	1	3	49	29	20
26	424	203	221	47	27	20	5	1	4	53	19	34
27	395	202	193	62	28	34	2	2	0	45	22	23
28	419	200	219	73	31	42	3	1	2	35	11	24
29	370	195	175	64	36	28	5	1	4	41	22	19
30～34	2,068	1,026	1,042	317	150	167	14	6	8	203	85	118
30	437	212	225	77	31	46	5	2	3	39	17	22
31	389	200	189	54	30	24	1	1	0	38	17	21
32	425	217	208	63	28	35	3	3	0	40	15	25
33	414	206	208	57	30	27	3	0	3	49	21	28
34	403	191	212	66	31	35	2	0	2	37	15	22
35～39	2,004	1,000	1,004	292	152	140	9	5	4	223	103	120
35	428	200	228	61	35	26	2	1	1	36	13	23
36	390	186	204	46	22	24	4	3	1	44	16	28
37	408	214	194	59	31	28	0	0	0	55	23	32
38	395	197	198	57	28	29	2	1	1	41	25	16
39	383	203	180	69	36	33	1	0	1	47	26	21
40～44	1,601	863	738	271	137	134	13	9	4	223	108	115
40	285	155	130	44	21	23	2	1	1	34	15	19
41	395	218	177	79	43	36	5	4	1	56	23	33
42	338	188	150	49	25	24	3	1	2	45	27	18
43	309	144	165	60	23	37	2	2	0	45	18	27
44	274	158	116	39	25	14	1	1	0	43	25	18
45～49	1,333	638	695	216	106	110	8	5	3	168	80	88
45	258	117	141	45	20	25	0	0	0	39	20	19
46	282	135	147	43	24	19	0	0	0	35	15	20
47	263	132	131	45	25	20	6	4	2	28	12	16
48	281	142	139	41	22	19	0	0	0	38	15	23
49	249	112	137	42	15	27	2	1	1	28	18	10

町丁 男女 年齢別人口 - 烏山地域

平成 19年 1月1日

年齢	上北沢まちづくり出張所			上北沢1丁目			上北沢2丁目			上北沢3丁目		
	総数	男	女	総数	男	女	総数	男	女	総数	男	女
50～54	1,262	638	624	154	74	80	14	9	5	158	75	83
50	266	128	138	33	13	20	3	2	1	36	15	21
51	270	148	122	31	20	11	1	0	1	39	23	16
52	216	105	111	28	13	15	1	1	0	26	12	14
53	247	135	112	31	18	13	4	3	1	30	14	16
54	263	122	141	31	10	21	5	3	2	27	11	16
55～59	1,553	739	814	189	89	100	6	4	2	221	97	124
55	270	138	132	25	8	17	1	1	0	43	20	23
56	247	118	129	34	18	16	1	0	1	40	15	25
57	337	154	183	36	16	20	2	1	1	44	18	26
58	346	168	178	45	20	25	2	2	0	42	18	24
59	353	161	192	49	27	22	0	0	0	52	26	26
60～64	1,261	593	668	156	76	80	8	4	4	144	73	71
60	246	116	130	35	18	17	1	1	0	31	16	15
61	212	100	112	28	12	16	1	1	0	31	13	18
62	246	117	129	24	12	12	1	1	0	26	15	11
63	280	136	144	30	14	16	1	0	1	35	17	18
64	277	124	153	39	20	19	4	1	3	21	12	9
65～69	1,127	497	630	147	65	82	8	6	2	115	46	69
65	247	116	131	29	12	17	0	0	0	27	12	15
66	234	102	132	25	10	15	3	3	0	26	9	17
67	215	88	127	33	15	18	2	2	0	24	10	14
68	204	81	123	28	10	18	0	0	0	18	5	13
69	227	110	117	32	18	14	3	1	2	20	10	10
70～74	1,150	468	682	143	58	85	7	3	4	126	45	81
70	242	100	142	30	14	16	1	1	0	26	7	19
71	253	102	151	36	11	25	2	0	2	23	10	13
72	215	84	131	26	14	12	1	0	1	22	11	11
73	208	86	122	24	9	15	2	1	1	22	7	15
74	232	96	136	27	10	17	1	1	0	33	10	23
75～79	908	364	544	119	59	60	4	1	3	114	50	64
75	207	88	119	25	14	11	0	0	0	26	13	13
76	178	74	104	31	14	17	1	0	1	21	11	10
77	190	69	121	27	13	14	1	0	1	26	11	15
78	176	77	99	19	10	9	1	1	0	22	8	14
79	157	56	101	17	8	9	1	0	1	19	7	12
80～84	593	225	368	83	23	60	2	1	1	95	36	59
80	141	57	84	18	2	16	1	1	0	19	7	12
81	137	59	78	18	5	13	1	0	1	23	9	14
82	120	43	77	19	7	12	0	0	0	15	4	11
83	104	40	64	13	5	8	0	0	0	25	10	15
84	91	26	65	15	4	11	0	0	0	13	6	7
85～89	331	88	243	58	13	45	2	0	2	64	20	44
85	96	19	77	13	3	10	1	0	1	17	1	16
86	73	20	53	17	2	15	0	0	0	9	4	5
87	62	17	45	10	3	7	0	0	0	20	8	12
88	54	16	38	11	4	7	0	0	0	8	3	5
89	46	16	30	7	1	6	1	0	1	10	4	6
90～94	163	34	129	44	3	41	0	0	0	19	7	12
90	47	10	37	8	0	8	0	0	0	2	0	2
91	42	9	33	15	2	13	0	0	0	6	4	2
92	40	11	29	10	0	10	0	0	0	3	1	2
93	17	2	15	3	0	3	0	0	0	4	1	3
94	17	2	15	8	1	7	0	0	0	4	1	3
95～99	46	5	41	20	2	18	0	0	0	4	0	4
95	20	2	18	10	1	9	0	0	0	3	0	3
96	14	2	12	7	1	6	0	0	0	0	0	0
97	6	0	6	3	0	3	0	0	0	0	0	0
98	3	0	3	0	0	0	0	0	0	0	0	0
99	3	1	2	0	0	0	0	0	0	1	0	1
100以上	7	2	5	3	0	3	0	0	0	1	1	0
不詳者	0	0	0	0	0	0	0	0	0	0	0	0

町丁 男女 年齢別人口 - 烏山地域

平成 19年 1月1日

年齢	上北沢4丁目			上北沢5丁目			八幡山1丁目			八幡山2丁目		
	総数	男	女	総数	男	女	総数	男	女	総数	男	女
総数	3,831	1,769	2,062	4,320	2,066	2,254	2,535	1,289	1,246	1,339	777	562
0～4	95	51	44	144	73	71	116	67	49	64	25	39
0	24	15	9	35	19	16	19	7	12	16	7	9
1	17	11	6	29	13	16	24	13	11	9	3	6
2	18	9	9	24	9	15	21	12	9	15	3	12
3	17	7	10	23	11	12	33	22	11	9	7	2
4	19	9	10	33	21	12	19	13	6	15	5	10
5～9	104	45	59	129	57	72	114	60	54	39	19	20
5	16	6	10	24	15	9	29	13	16	5	1	4
6	14	8	6	29	12	17	26	17	9	5	5	0
7	25	11	14	27	14	13	17	8	9	10	3	7
8	28	11	17	26	12	14	16	7	9	11	5	6
9	21	9	12	23	4	19	26	15	11	8	5	3
10～14	113	60	53	150	75	75	117	62	55	54	32	22
10	20	9	11	31	13	18	24	14	10	11	7	4
11	25	13	12	22	10	12	19	11	8	12	6	6
12	22	12	10	32	19	13	30	12	18	8	4	4
13	22	14	8	32	20	12	22	11	11	12	10	2
14	24	12	12	33	13	20	22	14	8	11	5	6
15～19	115	70	45	176	82	94	149	78	71	71	52	19
15	15	10	5	37	17	20	25	13	12	12	7	5
16	26	16	10	28	16	12	27	11	16	12	6	6
17	18	10	8	27	13	14	28	12	16	6	4	2
18	23	12	11	37	16	21	30	15	15	11	7	4
19	33	22	11	47	20	27	39	27	12	30	28	2
20～24	325	149	176	348	163	185	163	100	63	211	171	40
20	39	20	19	45	22	23	21	15	6	38	36	2
21	36	20	16	65	26	39	34	17	17	60	51	9
22	70	27	43	66	32	34	39	25	14	68	56	12
23	86	36	50	83	40	43	32	20	12	22	15	7
24	94	46	48	89	43	46	37	23	14	23	13	10
25～29	434	194	240	410	228	182	179	86	93	94	50	44
25	79	35	44	74	32	42	37	18	19	20	11	9
26	96	42	54	94	54	40	44	21	23	12	5	7
27	93	45	48	86	53	33	26	8	18	22	11	11
28	87	38	49	84	46	38	46	29	17	16	7	9
29	79	34	45	72	43	29	26	10	16	24	16	8
30～34	429	208	221	406	207	199	214	108	106	129	69	60
30	85	41	44	82	41	41	47	22	25	24	15	9
31	91	45	46	88	48	40	41	20	21	26	10	16
32	87	42	45	77	41	36	41	26	15	29	19	10
33	81	43	38	81	37	44	45	21	24	24	11	13
34	85	37	48	78	40	38	40	19	21	26	14	12
35～39	360	175	185	407	204	203	243	117	126	129	75	54
35	84	32	52	84	42	42	56	26	30	24	11	13
36	90	46	44	66	34	32	43	19	24	28	15	13
37	69	43	26	92	40	52	47	28	19	19	11	8
38	65	27	38	93	51	42	46	18	28	34	22	12
39	52	27	25	72	37	35	51	26	25	24	16	8
40～44	262	126	136	300	163	137	195	113	82	81	55	26
40	55	30	25	48	23	25	26	16	10	19	15	4
41	53	26	27	62	31	31	52	33	19	17	12	5
42	62	32	30	69	38	31	36	17	19	21	12	9
43	35	11	24	67	40	27	44	25	19	11	6	5
44	57	27	30	54	31	23	37	22	15	13	10	3
45～49	241	108	133	254	111	143	151	76	75	75	42	33
45	52	24	28	46	17	29	31	14	17	12	6	6
46	53	24	29	53	24	29	41	21	20	17	10	7
47	32	14	18	55	24	31	35	17	18	14	8	6
48	55	24	31	51	28	23	20	10	10	23	13	10
49	49	22	27	49	18	31	24	14	10	9	5	4

町丁 男女 年齢別人口 - 烏山地域

平成 19年 1月1日

年齢	上北沢4丁目			上北沢5丁目			八幡山1丁目			八幡山2丁目		
	総数	男	女	総数	男	女	総数	男	女	総数	男	女
50～54	210	98	112	267	144	123	167	85	82	67	40	27
50	40	22	18	68	31	37	29	14	15	18	8	10
51	42	21	21	54	29	25	45	22	23	14	13	1
52	36	16	20	42	25	17	35	17	18	8	3	5
53	39	18	21	56	35	21	27	13	14	16	10	6
54	53	21	32	47	24	23	31	19	12	11	6	5
55～59	267	120	147	318	145	173	164	81	83	79	43	36
55	48	20	28	54	26	28	32	19	13	17	12	5
56	39	15	24	57	29	28	21	10	11	9	5	4
57	56	30	26	61	27	34	37	17	20	19	9	10
58	59	29	30	70	31	39	41	18	23	18	11	7
59	65	26	39	76	32	44	33	17	16	16	6	10
60～64	236	117	119	251	109	142	138	64	74	65	29	36
60	52	26	26	46	19	27	22	10	12	8	3	5
61	31	17	14	36	15	21	22	9	13	10	2	8
62	56	26	30	52	23	29	30	12	18	13	7	6
63	53	29	24	51	25	26	42	20	22	12	6	6
64	44	19	25	66	27	39	22	13	9	22	11	11
65～69	184	80	104	209	93	116	138	71	67	54	22	32
65	43	24	19	53	27	26	30	13	17	8	1	7
66	48	18	30	36	18	18	26	16	10	16	7	9
67	30	11	19	39	17	22	21	9	12	13	6	7
68	29	12	17	38	17	21	26	10	16	9	1	8
69	34	15	19	43	14	29	35	23	12	8	7	1
70～74	178	73	105	221	93	128	111	45	66	47	21	26
70	35	13	22	50	22	28	26	14	12	6	1	5
71	46	22	24	46	19	27	22	10	12	12	6	6
72	29	9	20	46	18	28	31	9	22	9	2	7
73	32	14	18	40	20	20	14	4	10	11	6	5
74	36	15	21	39	14	25	18	8	10	9	6	3
75～79	136	52	84	159	54	105	92	42	50	41	17	24
75	31	12	19	43	15	28	22	7	15	10	5	5
76	32	12	20	19	6	13	19	8	11	11	5	6
77	22	8	14	33	12	21	21	7	14	6	1	5
78	26	14	12	28	11	17	21	13	8	8	4	4
79	25	6	19	36	10	26	9	7	2	6	2	4
80～84	73	26	47	89	42	47	51	23	28	25	13	12
80	21	7	14	9	6	3	19	13	6	7	4	3
81	17	10	7	28	12	16	7	3	4	6	3	3
82	11	4	7	22	9	13	10	2	8	6	5	1
83	11	2	9	16	9	7	8	3	5	2	1	1
84	13	3	10	14	6	8	7	2	5	4	0	4
85～89	42	11	31	56	17	39	20	7	13	8	1	7
85	14	3	11	16	3	13	5	3	2	3	0	3
86	5	0	5	17	8	9	3	1	2	3	0	3
87	6	2	4	7	2	5	5	0	5	1	0	1
88	10	2	8	10	2	8	3	3	0	1	1	0
89	7	4	3	6	2	4	4	0	4	0	0	0
90～94	22	5	17	22	6	16	8	3	5	4	1	3
90	7	1	6	8	2	6	3	1	2	3	1	2
91	4	2	2	5	1	4	1	0	1	0	0	0
92	5	2	3	6	3	3	3	1	2	1	0	1
93	4	0	4	2	0	2	1	1	0	0	0	0
94	2	0	2	1	0	1	0	0	0	0	0	0
95～99	4	0	4	4	0	4	5	1	4	2	0	2
95	1	0	1	2	0	2	2	1	1	0	0	0
96	3	0	3	0	0	0	2	0	2	0	0	0
97	0	0	0	1	0	1	1	0	1	1	0	1
98	0	0	0	1	0	1	0	0	0	0	0	0
99	0	0	0	0	0	0	0	0	0	1	0	1
100以上	1	1	0	0	0	0	0	0	0	0	0	0
不詳者	0	0	0	0	0	0	0	0	0	0	0	0

町丁 男女 年齢別人口 - 烏山地域

平成 19年 1月1日

年齢	八幡山3丁目			上祖師谷まちづくり出張所			上祖師谷1丁目			上祖師谷2丁目		
	総数	男	女	総数	男	女	総数	男	女	総数	男	女
総数	4,201	2,018	2,183	27,966	13,777	14,189	3,165	1,490	1,675	3,343	1,750	1,593
0～4	111	63	48	1,321	699	622	94	50	44	147	84	63
0	25	14	11	250	139	111	17	8	9	26	15	11
1	16	7	9	259	127	132	20	14	6	35	19	16
2	28	20	8	264	146	118	17	5	12	24	14	10
3	18	7	11	285	148	137	21	11	10	34	21	13
4	24	15	9	263	139	124	19	12	7	28	15	13
5～9	100	56	44	1,273	650	623	97	47	50	127	64	63
5	26	16	10	255	137	118	16	9	7	25	12	13
6	18	10	8	248	117	131	23	10	13	23	13	10
7	14	8	6	277	148	129	27	14	13	28	18	10
8	20	10	10	257	127	130	19	9	10	28	14	14
9	22	12	10	236	121	115	12	5	7	23	7	16
10～14	103	52	51	1,168	588	580	106	48	58	136	82	54
10	19	14	5	254	127	127	21	13	8	32	19	13
11	18	11	7	255	125	130	24	10	14	27	17	10
12	30	12	18	222	119	103	19	9	10	25	18	7
13	15	6	9	217	107	110	21	8	13	25	13	12
14	21	9	12	220	110	110	21	8	13	27	15	12
15～19	140	71	69	1,119	577	542	98	53	45	160	103	57
15	20	10	10	175	77	98	12	8	4	22	10	12
16	18	11	7	233	120	113	21	9	12	20	13	7
17	27	12	15	200	103	97	14	9	5	29	18	11
18	35	17	18	246	137	109	28	13	15	37	25	12
19	40	21	19	265	140	125	23	14	9	52	37	15
20～24	298	163	135	1,702	873	829	224	97	127	257	151	106
20	52	26	26	263	143	120	35	15	20	51	40	11
21	60	38	22	331	184	147	37	17	20	52	36	16
22	67	36	31	366	176	190	42	15	27	53	27	26
23	62	37	25	377	193	184	52	28	24	53	25	28
24	57	26	31	365	177	188	58	22	36	48	23	25
25～29	338	171	167	2,229	1,082	1,147	334	166	168	262	145	117
25	72	34	38	358	176	182	44	20	24	50	31	19
26	73	34	39	438	215	223	71	40	31	56	33	23
27	59	33	26	444	204	240	76	36	40	46	22	24
28	75	37	38	481	229	252	78	42	36	58	28	30
29	59	33	26	508	258	250	65	28	37	52	31	21
30～34	356	193	163	2,771	1,380	1,391	298	148	150	321	174	147
30	78	43	35	532	260	272	62	26	36	66	36	30
31	50	29	21	523	271	252	60	31	29	54	31	23
32	85	43	42	549	281	268	60	37	23	62	35	27
33	74	43	31	619	308	311	71	31	40	70	41	29
34	69	35	34	548	260	288	45	23	22	69	31	38
35～39	341	169	172	2,874	1,438	1,436	314	145	169	279	143	136
35	81	40	41	581	272	309	57	21	36	60	28	32
36	69	31	38	586	294	292	75	38	37	55	26	29
37	67	38	29	576	269	307	60	23	37	43	22	21
38	57	25	32	553	287	266	73	38	35	55	28	27
39	67	35	32	578	316	262	49	25	24	66	39	27
40～44	256	152	104	2,330	1,191	1,139	272	136	136	244	123	121
40	57	34	23	416	197	219	44	17	27	49	27	22
41	71	46	25	551	281	270	72	39	33	51	21	30
42	53	36	17	483	254	229	40	22	18	50	21	29
43	45	19	26	455	240	215	65	31	34	41	23	18
44	30	17	13	425	219	206	51	27	24	53	31	22
45～49	220	110	110	1,800	940	860	216	111	105	188	95	93
45	33	16	17	439	231	208	56	26	30	41	19	22
46	40	17	23	376	197	179	52	29	23	29	14	15
47	48	28	20	371	196	175	37	16	21	42	20	22
48	53	30	23	286	145	141	31	17	14	37	23	14
49	46	19	27	328	171	157	40	23	17	39	19	20

町丁 男女 年齢別人口 - 烏山地域

平成 19年 1月1日

年齢	八幡山3丁目			上祖師谷まちづくり出張所			上祖師谷1丁目			上祖師谷2丁目		
	総数	男	女	総数	男	女	総数	男	女	総数	男	女
50～54	225	113	112	1,501	780	721	160	75	85	193	102	91
50	39	23	16	343	183	160	39	25	14	43	22	21
51	44	20	24	306	159	147	30	10	20	38	21	17
52	40	18	22	262	137	125	28	10	18	34	18	16
53	44	24	20	312	154	158	34	17	17	48	23	25
54	58	28	30	278	147	131	29	13	16	30	18	12
55～59	309	160	149	1,803	871	932	215	104	111	221	107	114
55	50	32	18	348	169	179	31	14	17	36	20	16
56	46	26	20	306	154	152	42	19	23	34	17	17
57	82	36	46	358	179	179	53	28	25	50	28	22
58	69	39	30	418	192	226	51	24	27	48	17	31
59	62	27	35	373	177	196	38	19	19	53	25	28
60～64	263	121	142	1,368	694	674	160	76	84	190	99	91
60	51	23	28	251	135	116	34	21	13	28	17	11
61	53	31	22	224	122	102	28	10	18	25	17	8
62	44	21	23	285	152	133	31	17	14	47	22	25
63	56	25	31	304	146	158	33	15	18	52	26	26
64	59	21	38	304	139	165	34	13	21	38	17	21
65～69	272	114	158	1,245	561	684	130	58	72	187	89	98
65	57	27	30	238	103	135	19	8	11	30	17	13
66	54	21	33	278	136	142	31	17	14	46	22	24
67	53	18	35	223	92	131	21	8	13	32	12	20
68	56	26	30	222	108	114	21	11	10	37	18	19
69	52	22	30	284	122	162	38	14	24	42	20	22
70～74	317	130	187	1,285	574	711	140	57	83	167	81	86
70	68	28	40	271	132	139	34	12	22	35	18	17
71	66	24	42	274	113	161	31	15	16	29	14	15
72	51	21	30	249	119	130	26	12	14	33	13	20
73	63	25	38	252	115	137	26	12	14	39	23	16
74	69	32	37	239	95	144	23	6	17	31	13	18
75～79	243	89	154	1,011	446	565	116	49	67	133	53	80
75	50	22	28	244	115	129	27	13	14	37	16	21
76	44	18	26	221	96	125	21	9	12	23	7	16
77	54	17	37	190	89	101	24	10	14	20	11	9
78	51	16	35	196	85	111	31	11	20	29	12	17
79	44	16	28	160	61	99	13	6	7	24	7	17
80～84	175	61	114	627	265	362	99	36	63	80	35	45
80	47	17	30	164	75	89	20	8	12	17	9	8
81	37	17	20	148	64	84	23	9	14	19	9	10
82	37	12	25	125	49	76	22	6	16	18	8	10
83	29	10	19	106	48	58	18	8	10	14	6	8
84	25	5	20	84	29	55	16	5	11	12	3	9
85～89	81	19	62	314	104	210	61	25	36	30	11	19
85	27	6	21	89	26	63	18	6	12	6	4	2
86	19	5	14	67	26	41	16	9	7	6	1	5
87	13	2	11	62	25	37	10	6	4	5	1	4
88	11	1	10	45	12	33	8	1	7	7	3	4
89	11	5	6	51	15	36	9	3	6	6	2	4
90～94	44	9	35	166	48	118	21	7	14	17	6	11
90	16	5	11	45	14	31	5	2	3	3	1	2
91	11	0	11	35	14	21	2	2	0	2	2	0
92	12	4	8	31	5	26	6	1	5	4	0	4
93	3	0	3	34	13	21	4	2	2	5	3	2
94	2	0	2	21	2	19	4	0	4	3	0	3
95～99	7	2	5	51	14	37	9	2	7	3	2	1
95	2	0	2	14	6	8	2	1	1	0	0	0
96	2	1	1	12	3	9	3	0	3	1	1	0
97	0	0	0	8	2	6	2	0	2	2	1	1
98	2	0	2	12	1	11	2	1	1	0	0	0
99	1	1	0	5	2	3	0	0	0	0	0	0
100以上	2	0	2	8	2	6	1	0	1	1	1	0
不詳者	0	0	0	0	0	0	0	0	0	0	0	0

町丁 男女 年齢別人口 - 烏山地域

平成 19年 1月1日

年齢	上祖師谷3丁目			上祖師谷4丁目			上祖師谷5丁目			上祖師谷6丁目		
	総数	男	女	総数	男	女	総数	男	女	総数	男	女
総数	1,322	658	664	2,987	1,503	1,484	3,342	1,640	1,702	1,869	963	906
0～4	51	22	29	169	93	76	189	103	86	107	54	53
0	10	6	4	32	19	13	31	15	16	16	9	7
1	9	5	4	27	12	15	35	17	18	29	11	18
2	9	2	7	36	23	13	42	27	15	25	15	10
3	11	4	7	35	18	17	44	24	20	18	10	8
4	12	5	7	39	21	18	37	20	17	19	9	10
5～9	73	40	33	195	101	94	169	82	87	103	61	42
5	13	7	6	35	27	8	35	15	20	22	11	11
6	17	9	8	31	12	19	29	17	12	19	12	7
7	19	10	9	39	20	19	42	20	22	19	14	5
8	14	7	7	51	22	29	29	16	13	24	12	12
9	10	7	3	39	20	19	34	14	20	19	12	7
10～14	69	31	38	173	93	80	171	74	97	67	32	35
10	17	8	9	40	20	20	36	15	21	15	6	9
11	13	5	8	37	19	18	37	18	19	15	7	8
12	14	8	6	35	19	16	36	15	21	17	8	9
13	13	4	9	30	18	12	35	18	17	6	3	3
14	12	6	6	31	17	14	27	8	19	14	8	6
15～19	64	27	37	150	80	70	143	72	71	73	36	37
15	7	3	4	25	11	14	30	12	18	6	3	3
16	10	4	6	44	22	22	30	15	15	22	10	12
17	19	11	8	18	8	10	26	12	14	11	5	6
18	11	2	9	32	20	12	28	16	12	16	10	6
19	17	7	10	31	19	12	29	17	12	18	8	10
20～24	71	41	30	177	94	83	186	94	92	122	70	52
20	13	8	5	27	16	11	25	9	16	20	13	7
21	13	8	5	41	21	20	31	20	11	22	9	13
22	19	10	9	37	20	17	40	21	19	34	18	16
23	15	8	7	37	18	19	45	22	23	27	20	7
24	11	7	4	35	19	16	45	22	23	19	10	9
25～29	96	53	43	160	85	75	258	123	135	151	69	82
25	18	7	11	35	21	14	51	20	31	27	12	15
26	16	13	3	33	14	19	52	20	32	25	13	12
27	21	11	10	25	12	13	39	20	19	25	13	12
28	14	6	8	35	22	13	58	28	30	35	15	20
29	27	16	11	32	16	16	58	35	23	39	16	23
30～34	95	52	43	268	130	138	339	161	178	201	112	89
30	21	13	8	45	26	19	61	29	32	31	15	16
31	17	8	9	46	22	24	63	33	30	36	25	11
32	19	10	9	52	26	26	68	29	39	36	19	17
33	19	11	8	64	30	34	77	38	39	50	26	24
34	19	10	9	61	26	35	70	32	38	48	27	21
35～39	137	70	67	307	141	166	362	186	176	204	110	94
35	33	9	24	48	25	23	83	43	40	37	23	14
36	26	15	11	63	29	34	69	36	33	50	29	21
37	25	13	12	60	21	39	69	30	39	34	16	18
38	28	19	9	75	35	40	70	37	33	32	13	19
39	25	14	11	61	31	30	71	40	31	51	29	22
40～44	98	47	51	282	154	128	307	154	153	141	78	63
40	13	4	9	52	28	24	55	26	29	31	13	18
41	16	8	8	79	43	36	57	28	29	30	20	10
42	22	10	12	65	38	27	79	44	35	34	19	15
43	28	18	10	43	21	22	59	28	31	31	17	14
44	19	7	12	43	24	19	57	28	29	15	9	6
45～49	81	49	32	195	100	95	274	143	131	86	37	49
45	26	16	10	47	27	20	73	36	37	24	11	13
46	23	14	9	40	18	22	54	29	25	14	6	8
47	10	7	3	38	18	20	64	36	28	13	7	6
48	9	4	5	35	19	16	38	18	20	15	5	10
49	13	8	5	35	18	17	45	24	21	20	8	12



町丁 男女 年齢別人口 - 烏山地域

平成19年1月1日

年齢	上祖師谷3丁目			上祖師谷4丁目			上祖師谷5丁目			上祖師谷6丁目		
	総数	男	女	総数	男	女	総数	男	女	総数	男	女
50～54	64	28	36	181	96	85	187	98	89	97	51	46
50	12	5	7	45	24	21	42	24	18	14	6	8
51	17	7	10	39	21	18	42	24	18	25	17	8
52	9	7	2	27	10	17	32	20	12	16	8	8
53	10	4	6	34	19	15	42	20	22	24	12	12
54	16	5	11	36	22	14	29	10	19	18	8	10
55～59	91	50	41	182	84	98	207	85	122	115	69	46
55	19	10	9	39	17	22	47	20	27	30	19	11
56	14	10	4	36	17	19	38	18	20	19	10	9
57	18	8	10	31	15	16	27	9	18	21	11	10
58	22	11	11	45	21	24	52	26	26	20	11	9
59	18	11	7	31	14	17	43	12	31	25	18	7
60～64	82	40	42	121	65	56	156	91	65	84	45	39
60	14	4	10	27	18	9	23	15	8	17	7	10
61	10	5	5	17	7	10	29	17	12	15	7	8
62	21	12	9	26	16	10	26	19	7	16	10	6
63	22	9	13	26	12	14	39	21	18	14	9	5
64	15	10	5	25	12	13	39	19	20	22	12	10
65～69	77	41	36	122	54	68	82	39	43	103	39	64
65	16	8	8	22	9	13	11	8	3	23	6	17
66	21	14	7	19	10	9	23	11	12	24	11	13
67	16	5	11	29	11	18	14	4	10	16	5	11
68	11	7	4	25	12	13	20	10	10	15	7	8
69	13	7	6	27	12	15	14	6	8	25	10	15
70～74	76	28	48	124	57	67	124	54	70	91	51	40
70	14	5	9	25	14	11	20	9	11	17	9	8
71	16	4	12	28	13	15	33	11	22	20	12	8
72	15	7	8	27	9	18	19	9	10	24	17	7
73	15	5	10	17	7	10	28	13	15	14	8	6
74	16	7	9	27	14	13	24	12	12	16	5	11
75～79	48	20	28	93	37	56	107	54	53	59	25	34
75	11	2	9	27	10	17	26	15	11	17	9	8
76	12	4	8	18	6	12	22	9	13	9	3	6
77	4	1	3	20	10	10	18	8	10	14	7	7
78	14	9	5	14	6	8	18	11	7	11	4	7
79	7	4	3	14	5	9	23	11	12	8	2	6
80～84	25	13	12	53	27	26	37	12	25	37	17	20
80	9	6	3	10	6	4	10	6	4	7	1	6
81	7	3	4	14	7	7	8	3	5	10	5	5
82	4	1	3	8	3	5	6	1	5	10	4	6
83	2	2	0	12	5	7	8	2	6	5	4	1
84	3	1	2	9	6	3	5	0	5	5	3	2
85～89	15	5	10	21	8	13	25	11	14	13	3	10
85	5	0	5	9	2	7	6	2	4	3	1	2
86	2	2	0	2	1	1	6	3	3	3	0	3
87	5	2	3	5	3	2	6	3	3	2	1	1
88	2	0	2	2	1	1	6	2	4	3	0	3
89	1	1	0	3	1	2	1	1	0	2	1	1
90～94	7	1	6	11	3	8	16	3	13	13	3	10
90	0	0	0	3	1	2	5	1	4	4	0	4
91	3	0	3	4	0	4	4	0	4	3	1	2
92	2	0	2	2	1	1	3	1	2	4	1	3
93	2	1	1	2	1	1	2	1	1	2	1	1
94	0	0	0	0	0	0	2	0	2	0	0	0
95～99	2	0	2	3	1	2	3	1	2	2	1	1
95	1	0	1	1	1	0	0	0	0	0	0	0
96	1	0	1	0	0	0	1	0	1	0	0	0
97	0	0	0	0	0	0	0	0	0	0	0	0
98	0	0	0	2	0	2	1	0	1	1	0	1
99	0	0	0	0	0	0	1	1	0	1	1	0
100以上	0	0	0	0	0	0	0	0	0	0	0	0
不詳者	0	0	0	0	0	0	0	0	0	0	0	0

町丁 男女 年齢別人口 - 烏山地域

平成19年1月1日

年齢	上祖師谷7丁目			粕谷1丁目			粕谷2丁目			粕谷3丁目		
	総数	男	女	総数	男	女	総数	男	女	総数	男	女
総数	1,652	799	853	2,069	1,026	1,043	3,308	1,578	1,730	2,792	1,377	1,415
0～4	56	29	27	151	74	77	179	99	80	106	51	55
0	9	3	6	34	19	15	41	24	17	20	11	9
1	13	6	7	27	8	19	34	18	16	13	8	5
2	10	2	8	35	20	15	30	17	13	23	14	9
3	13	11	2	36	17	19	34	19	15	26	7	19
4	11	7	4	19	10	9	40	21	19	24	11	13
5～9	37	22	15	120	57	63	182	92	90	111	53	58
5	2	2	0	31	12	19	42	24	18	22	12	10
6	13	8	5	24	10	14	38	14	24	22	7	15
7	10	6	4	24	15	9	36	17	19	21	8	13
8	8	4	4	21	11	10	34	17	17	16	10	6
9	4	2	2	20	9	11	32	20	12	30	16	14
10～14	59	27	32	70	38	32	160	86	74	101	52	49
10	11	4	7	14	6	8	42	21	21	15	11	4
11	11	6	5	16	6	10	40	22	18	21	11	10
12	11	5	6	11	6	5	21	11	10	21	12	9
13	8	3	5	16	11	5	28	15	13	26	9	17
14	18	9	9	13	9	4	29	17	12	18	9	9
15～19	76	36	40	86	42	44	118	52	66	90	42	48
15	15	8	7	17	5	12	18	7	11	19	7	12
16	11	7	4	14	8	6	23	11	12	15	8	7
17	19	8	11	13	7	6	23	10	13	17	8	9
18	15	5	10	18	13	5	27	15	12	21	11	10
19	16	8	8	24	9	15	27	9	18	18	8	10
20～24	89	50	39	109	46	63	156	87	69	149	77	72
20	14	5	9	14	7	7	28	14	14	17	8	9
21	17	13	4	32	12	20	32	22	10	23	13	10
22	23	12	11	21	7	14	30	16	14	32	14	18
23	25	15	10	17	9	8	34	18	16	35	19	16
24	10	5	5	25	11	14	32	17	15	42	23	19
25～29	127	70	57	171	79	92	209	87	122	242	120	122
25	18	11	7	22	11	11	27	14	13	31	12	19
26	23	14	9	29	12	17	39	14	25	52	27	25
27	37	19	18	26	9	17	39	10	29	62	32	30
28	23	11	12	39	23	16	48	22	26	39	14	25
29	26	15	11	55	24	31	56	27	29	58	35	23
30～34	148	69	79	291	148	143	317	151	166	259	131	128
30	25	13	12	63	29	34	58	24	34	53	25	28
31	32	15	17	53	26	27	71	39	32	37	19	18
32	34	13	21	51	28	23	58	35	23	64	33	31
33	31	16	15	71	34	37	67	29	38	51	29	22
34	26	12	14	53	31	22	63	24	39	54	25	29
35～39	141	80	61	265	134	131	390	191	199	239	125	114
35	27	18	9	59	29	30	76	31	45	45	19	26
36	36	23	13	55	26	29	74	31	43	43	23	20
37	33	20	13	54	25	29	90	43	47	56	33	23
38	25	7	18	41	21	20	59	37	22	47	28	19
39	20	12	8	56	33	23	91	49	42	48	22	26
40～44	128	59	69	165	88	77	303	153	150	234	118	116
40	28	12	16	31	15	16	51	25	26	48	23	25
41	18	11	7	50	26	24	89	42	47	40	15	25
42	29	13	16	29	16	13	51	26	25	50	28	22
43	21	10	11	24	13	11	60	31	29	51	33	18
44	32	13	19	31	18	13	52	29	23	45	19	26
45～49	109	58	51	138	81	57	227	113	114	176	94	82
45	20	8	12	35	24	11	55	27	28	42	25	17
46	27	15	12	25	14	11	47	24	23	43	20	23
47	17	9	8	34	22	12	52	29	23	34	20	14
48	15	6	9	25	11	14	37	20	17	26	12	14
49	30	20	10	19	10	9	36	13	23	31	17	14

町丁 男女 年齢別人口 - 烏山地域

平成19年1月1日

年齢	上祖師谷7丁目			粕谷1丁目			粕谷2丁目			粕谷3丁目		
	総数	男	女	総数	男	女	総数	男	女	総数	男	女
50～54	87	42	45	104	59	45	175	92	83	144	80	64
50	22	10	12	27	14	13	39	22	17	36	19	17
51	16	8	8	17	8	9	46	23	23	25	13	12
52	14	8	6	14	8	6	29	13	16	34	21	13
53	16	6	10	23	12	11	37	20	17	20	12	8
54	19	10	9	23	17	6	24	14	10	29	15	14
55～59	105	43	62	94	46	48	231	107	124	193	93	100
55	15	8	7	27	12	15	43	17	26	42	24	18
56	10	4	6	14	8	6	40	21	19	35	14	21
57	20	7	13	17	9	8	37	18	19	40	20	20
58	30	16	14	16	6	10	62	27	35	36	13	23
59	30	8	22	20	11	9	49	24	25	40	22	18
60～64	97	46	51	80	33	47	155	78	77	134	68	66
60	11	4	7	16	9	7	36	19	17	22	11	11
61	20	10	10	12	6	6	29	17	12	23	15	8
62	20	9	11	21	5	16	29	15	14	26	15	11
63	23	12	11	10	4	6	30	13	17	29	13	16
64	23	11	12	21	9	12	31	14	17	34	14	20
65～69	97	51	46	88	39	49	125	46	79	131	62	69
65	20	11	9	21	6	15	26	8	18	28	12	16
66	13	7	6	18	9	9	27	7	20	33	17	16
67	18	11	7	15	8	7	23	7	16	22	12	10
68	18	10	8	22	13	9	14	6	8	21	9	12
69	28	12	16	12	3	9	35	18	17	27	12	15
70～74	111	49	62	61	31	30	133	59	74	146	59	87
70	26	10	16	18	11	7	27	17	10	26	14	12
71	24	10	14	9	4	5	31	13	18	33	12	21
72	22	10	12	9	5	4	25	12	13	27	12	15
73	22	9	13	13	6	7	27	11	16	33	14	19
74	17	10	7	12	5	7	23	6	17	27	7	20
75～79	73	33	40	30	16	14	112	56	56	154	64	90
75	13	5	8	9	6	3	29	17	12	27	10	17
76	16	8	8	9	4	5	28	13	15	43	25	18
77	18	10	8	5	2	3	21	9	12	30	12	18
78	14	4	10	3	3	0	22	10	12	27	11	16
79	12	6	6	4	1	3	12	7	5	27	6	21
80～84	52	22	30	27	10	17	58	20	38	112	56	56
80	19	8	11	8	3	5	17	7	10	37	16	21
81	12	5	7	9	3	6	6	2	4	26	14	12
82	14	6	8	3	0	3	13	5	8	22	11	11
83	4	2	2	4	2	2	13	4	9	15	10	5
84	3	1	2	3	2	1	9	2	7	12	5	7
85～89	29	4	25	11	4	7	33	3	30	51	19	32
85	11	2	9	0	0	0	10	1	9	17	7	10
86	5	1	4	5	2	3	7	0	7	11	6	5
87	5	0	5	1	1	0	10	2	8	6	2	4
88	3	1	2	4	1	3	3	0	3	3	0	3
89	5	0	5	1	0	1	3	0	3	14	4	10
90～94	21	8	13	5	0	5	28	3	25	17	11	6
90	7	5	2	0	0	0	10	0	10	6	4	2
91	3	1	2	1	0	1	5	2	3	5	4	1
92	2	1	1	1	0	1	2	0	2	2	0	2
93	4	1	3	3	0	3	7	1	6	2	1	1
94	5	0	5	0	0	0	4	0	4	2	2	0
95～99	9	1	8	2	1	1	14	2	12	2	2	0
95	3	1	2	1	1	0	4	0	4	2	2	0
96	1	0	1	0	0	0	4	1	3	0	0	0
97	2	0	2	0	0	0	2	1	1	0	0	0
98	1	0	1	1	0	1	3	0	3	0	0	0
99	2	0	2	0	0	0	1	0	1	0	0	0
100以上	1	0	1	1	0	1	3	1	2	1	0	1
不詳者	0	0	0	0	0	0	0	0	0	0	0	0

町丁 男女 年齢別人口 - 烏山地域

平成19年1月1日

年齢	粕谷4丁目			烏山出張所			給田1丁目			給田2丁目		
	総数	男	女	総数	男	女	総数	男	女	総数	男	女
総数	2,117	993	1,124	56,190	27,167	29,023	1,249	626	623	1,342	670	672
0～4	72	40	32	2,064	1,103	961	26	14	12	26	14	12
0	14	10	4	438	235	203	3	1	2	1	0	1
1	17	9	8	411	219	192	3	2	1	7	5	2
2	13	7	6	395	212	183	8	3	5	5	4	1
3	13	6	7	372	205	167	6	4	2	5	4	1
4	15	8	7	448	232	216	6	4	2	8	1	7
5～9	59	31	28	1,877	956	921	34	16	18	35	23	12
5	12	6	6	356	180	176	3	1	2	7	4	3
6	9	5	4	368	194	174	3	3	0	9	5	4
7	12	6	6	406	203	203	10	4	6	4	2	2
8	13	5	8	368	193	175	8	5	3	11	10	1
9	13	9	4	379	186	193	10	3	7	4	2	2
10～14	56	25	31	1,853	940	913	29	13	16	38	21	17
10	11	4	7	397	199	198	7	3	4	11	7	4
11	14	4	10	365	194	171	6	4	2	4	1	3
12	12	8	4	388	207	181	4	1	3	11	6	5
13	9	5	4	332	156	176	6	1	5	5	4	1
14	10	4	6	371	184	187	6	4	2	7	3	4
15～19	61	34	27	2,067	962	1,105	37	17	20	46	27	19
15	4	3	1	348	173	175	6	2	4	7	3	4
16	23	13	10	330	167	163	2	2	4	10	7	3
17	11	7	4	324	173	151	5	3	2	10	9	1
18	13	7	6	462	201	261	12	5	7	12	6	6
19	10	4	6	603	248	355	8	5	3	7	2	5
20～24	162	66	96	3,989	1,826	2,163	99	54	45	97	56	41
20	19	8	11	648	278	370	11	4	7	16	11	5
21	31	13	18	729	337	392	11	5	6	19	10	9
22	35	16	19	795	373	422	14	6	8	24	16	8
23	37	11	26	890	401	489	32	18	14	21	10	11
24	40	18	22	927	437	490	31	21	10	17	9	8
25～29	219	85	134	5,162	2,500	2,662	139	85	54	131	59	72
25	35	17	18	996	483	513	27	17	10	29	14	15
26	42	15	27	1,012	487	525	29	18	11	28	13	15
27	48	20	28	1,022	498	524	24	20	4	22	9	13
28	54	18	36	1,069	529	540	27	13	14	27	13	14
29	40	15	25	1,063	503	560	32	17	15	25	10	15
30～34	234	104	130	5,714	2,821	2,893	121	61	60	120	66	54
30	47	24	23	1,106	560	546	22	12	10	25	10	15
31	54	22	32	1,163	589	574	18	12	6	21	13	8
32	45	16	29	1,165	571	594	19	10	9	28	16	12
33	48	23	25	1,120	538	582	31	15	16	22	15	7
34	40	19	21	1,160	563	597	31	12	19	24	12	12
35～39	236	113	123	5,337	2,737	2,600	92	58	34	111	62	49
35	56	26	30	1,112	550	562	18	13	5	19	12	7
36	40	18	22	1,044	534	510	21	12	9	15	6	9
37	52	23	29	1,049	556	493	20	13	7	31	20	11
38	48	24	24	1,115	569	546	18	10	8	20	10	10
39	40	22	18	1,017	528	489	15	10	5	26	14	12
40～44	156	81	75	4,326	2,285	2,041	74	39	35	83	42	41
40	14	7	7	803	421	382	7	2	5	15	11	4
41	49	28	21	1,040	534	506	17	9	8	18	8	10
42	34	17	17	910	503	407	22	13	9	17	5	12
43	32	15	17	798	415	383	10	4	6	15	11	4
44	27	14	13	775	412	363	18	11	7	18	7	11
45～49	110	59	51	3,382	1,751	1,631	76	42	34	82	36	46
45	20	12	8	722	357	365	13	8	5	13	6	7
46	22	14	8	706	397	309	14	8	6	13	3	10
47	30	12	18	680	328	352	15	7	8	25	10	15
48	18	10	8	668	360	308	17	11	6	14	6	8
49	20	11	9	606	309	297	17	8	9	17	11	6

町丁 男女 年齢別人口 - 烏山地域

平成 19年 1月1日

年齢	粕谷4丁目			烏山出張所			給田1丁目			給田2丁目		
	総数	男	女	総数	男	女	総数	男	女	総数	男	女
50～54	109	57	52	3,054	1,573	1,481	50	22	28	84	49	35
50	24	12	12	625	332	293	8	3	5	14	8	6
51	11	7	4	594	298	296	10	3	7	13	9	4
52	25	14	11	585	275	310	10	4	6	14	8	6
53	24	9	15	615	323	292	13	8	5	22	12	10
54	25	15	10	635	345	290	9	4	5	21	12	9
55～59	149	83	66	3,942	1,904	2,038	86	40	46	106	46	60
55	19	8	11	669	309	360	9	5	4	18	8	10
56	24	16	8	718	358	360	10	3	7	21	8	13
57	44	26	18	839	399	440	17	10	7	22	5	17
58	36	20	16	870	425	445	28	13	15	19	11	8
59	26	13	13	846	413	433	22	9	13	26	14	12
60～64	109	53	56	3,110	1,464	1,646	74	36	38	71	31	40
60	23	10	13	620	310	310	12	4	8	14	7	7
61	16	11	5	553	274	279	4	1	3	10	3	7
62	22	12	10	599	285	314	13	6	7	13	7	6
63	26	12	14	691	314	377	24	14	10	16	5	11
64	22	8	14	647	281	366	21	11	10	18	9	9
65～69	103	43	60	3,000	1,341	1,659	78	33	45	84	40	44
65	22	10	12	670	306	364	15	6	9	21	11	10
66	23	11	12	642	277	365	17	6	11	17	8	9
67	17	9	8	522	239	283	13	6	7	17	5	12
68	18	5	13	540	246	294	15	6	9	11	4	7
69	23	8	15	626	273	353	18	9	9	18	12	6
70～74	112	48	64	2,852	1,256	1,596	93	43	50	104	45	59
70	29	13	16	574	255	319	13	6	7	23	8	15
71	20	5	15	632	286	346	18	7	11	29	14	15
72	22	13	9	558	244	314	21	12	9	17	4	13
73	18	7	11	551	230	321	23	12	11	17	11	6
74	23	10	13	537	241	296	18	6	12	18	8	10
75～79	86	39	47	2,112	911	1,201	59	26	33	63	26	37
75	21	12	9	469	203	266	13	7	6	22	8	14
76	20	8	12	444	190	254	13	3	10	15	10	5
77	16	9	7	437	191	246	13	5	8	10	4	6
78	13	4	9	410	187	223	7	4	3	9	3	6
79	16	6	10	352	140	212	13	7	6	7	1	6
80～84	47	17	30	1,359	541	818	49	18	31	41	19	22
80	10	5	5	354	147	207	11	3	8	11	5	6
81	14	4	10	305	133	172	9	5	4	12	5	7
82	5	4	1	269	108	161	11	5	6	8	3	5
83	11	3	8	238	89	149	12	4	8	3	3	0
84	7	1	6	193	64	129	6	1	5	7	3	4
85～89	25	11	14	632	221	411	22	8	14	14	8	6
85	4	1	3	157	53	104	9	2	7	3	2	1
86	4	1	3	152	57	95	4	0	4	3	2	1
87	7	4	3	121	46	75	4	3	1	4	2	2
88	4	3	1	113	34	79	1	1	0	0	0	0
89	6	2	4	89	31	58	4	2	2	4	2	2
90～94	10	3	7	276	63	213	8	0	8	5	0	5
90	2	0	2	73	18	55	2	0	2	0	0	0
91	3	2	1	62	10	52	2	0	2	1	0	1
92	3	0	3	70	19	51	2	0	2	3	0	3
93	1	1	0	39	10	29	1	0	1	0	0	0
94	1	0	1	32	6	26	1	0	1	1	0	1
95～99	2	1	1	76	12	64	3	1	2	1	0	1
95	0	0	0	20	2	18	0	0	0	0	0	0
96	1	1	0	16	3	13	1	0	1	0	0	0
97	0	0	0	14	2	12	1	1	0	0	0	0
98	1	0	1	13	4	9	1	0	1	1	0	1
99	0	0	0	13	1	12	0	0	0	0	0	0
100以上	0	0	0	6	0	6	0	0	0	0	0	0
不詳者	0	0	0	0	0	0	0	0	0	0	0	0

町丁 男女 年齢別人口 - 烏山地域

平成 19年 1月1日

年齢	給田3丁目			給田4丁目			給田5丁目			南烏山1丁目		
	総数	男	女	総数	男	女	総数	男	女	総数	男	女
総数	3,826	1,842	1,984	3,083	1,583	1,500	1,867	887	980	3,222	1,514	1,708
0～4	165	90	75	114	66	48	87	49	38	113	60	53
0	40	23	17	23	13	10	26	13	13	29	14	15
1	30	20	10	23	15	8	10	6	4	21	7	14
2	35	17	18	22	12	10	17	9	8	22	14	8
3	31	17	14	23	12	11	10	4	6	17	11	6
4	29	13	16	23	14	9	24	17	7	24	14	10
5～9	126	61	65	135	59	76	80	44	36	111	59	52
5	28	14	14	29	12	17	14	10	4	20	11	9
6	21	7	14	26	14	12	15	11	4	19	10	9
7	28	14	14	31	13	18	14	5	9	21	11	10
8	23	10	13	27	10	17	21	9	12	27	12	15
9	26	16	10	22	10	12	16	9	7	24	15	9
10～14	145	68	77	123	67	56	86	45	41	122	65	57
10	33	22	11	30	14	16	17	7	10	30	12	18
11	29	13	16	28	13	15	26	13	13	24	11	13
12	24	10	14	30	19	11	15	10	5	23	16	7
13	33	14	19	17	9	8	17	8	9	17	9	8
14	26	9	17	18	12	6	11	7	4	28	17	11
15～19	115	59	56	160	89	71	78	44	34	120	54	66
15	16	11	5	35	17	18	10	7	3	23	10	13
16	24	13	11	13	6	7	19	8	11	21	8	13
17	21	13	8	13	9	4	14	8	6	21	7	14
18	25	6	19	31	11	20	19	12	7	31	18	13
19	29	16	13	68	46	22	16	9	7	24	11	13
20～24	287	113	174	278	164	114	98	46	52	250	102	148
20	33	12	21	52	37	15	23	11	12	39	14	25
21	56	24	32	64	35	29	20	10	10	47	18	29
22	58	28	30	64	38	26	19	12	7	39	16	23
23	64	18	46	51	26	25	21	6	15	67	29	38
24	76	31	45	47	28	19	15	7	8	58	25	33
25～29	423	202	221	268	147	121	121	68	53	313	152	161
25	86	44	42	51	33	18	22	10	12	67	30	37
26	82	36	46	36	22	14	18	9	9	62	30	32
27	89	42	47	49	23	26	29	19	10	61	32	29
28	77	41	36	71	36	35	30	15	15	63	30	33
29	89	39	50	61	33	28	22	15	7	60	30	30
30～34	461	231	230	351	179	172	150	65	85	333	167	166
30	85	42	43	71	44	27	30	13	17	54	31	23
31	120	57	63	74	37	37	24	10	14	77	38	39
32	110	61	49	63	31	32	42	16	26	53	26	27
33	73	28	45	74	32	42	26	16	10	70	27	43
34	73	43	30	69	35	34	28	10	18	79	45	34
35～39	407	202	205	312	157	155	190	95	95	255	102	153
35	92	41	51	64	32	32	36	21	15	45	9	36
36	81	39	42	58	32	26	30	16	14	57	20	37
37	82	42	40	59	31	28	39	21	18	46	20	26
38	71	40	31	65	24	41	38	14	24	58	26	32
39	81	40	41	66	38	28	47	23	24	49	27	22
40～44	318	156	162	247	132	115	148	72	76	231	123	108
40	51	22	29	48	21	27	27	11	16	42	19	23
41	71	35	36	61	28	33	39	16	23	62	38	24
42	68	34	34	45	30	15	34	15	19	50	25	25
43	78	37	41	42	19	23	30	18	12	40	20	20
44	50	28	22	51	34	17	18	12	6	37	21	16
45～49	239	131	108	157	75	82	132	60	72	207	103	104
45	57	26	31	30	15	15	30	8	22	37	16	21
46	50	31	19	28	15	13	25	14	11	46	24	22
47	54	33	21	33	11	22	29	13	16	40	20	20
48	35	21	14	34	19	15	20	11	9	45	25	20
49	43	20	23	32	15	17	28	14	14	39	18	21

町丁 男女 年齢別人口 - 烏山地域

平成 19年 1月1日

年齢	給田3丁目			給田4丁目			給田5丁目			南烏山1丁目		
	総数	男	女	総数	男	女	総数	男	女	総数	男	女
50～54	204	111	93	163	88	75	109	51	58	203	95	108
50	45	27	18	31	15	16	21	13	8	40	20	20
51	40	27	13	31	20	11	17	9	8	43	21	22
52	34	14	20	29	16	13	19	6	13	39	16	23
53	36	17	19	34	14	20	28	13	15	42	19	23
54	49	26	23	38	23	15	24	10	14	39	19	20
55～59	258	128	130	181	91	90	140	70	70	239	118	121
55	46	19	27	21	10	11	24	11	13	37	15	22
56	47	24	23	31	18	13	23	12	11	51	28	23
57	58	25	33	39	19	20	40	19	21	51	22	29
58	68	36	32	39	17	22	31	17	14	49	24	25
59	39	24	15	51	27	24	22	11	11	51	29	22
60～64	166	72	94	174	76	98	109	51	58	181	86	95
60	44	19	25	26	11	15	24	13	11	39	20	19
61	22	12	10	31	10	21	25	12	13	49	26	23
62	29	15	14	34	13	21	29	13	16	29	9	20
63	37	14	23	40	20	20	17	8	9	31	16	15
64	34	12	22	43	22	21	14	5	9	33	15	18
65～69	149	74	75	133	67	66	114	57	57	160	72	88
65	34	17	17	23	10	13	20	8	12	40	22	18
66	32	13	19	25	11	14	26	15	11	32	15	17
67	25	14	11	23	9	14	14	6	8	29	13	16
68	34	18	16	32	20	12	34	18	16	26	12	14
69	24	12	12	30	17	13	20	10	10	33	10	23
70～74	134	58	76	127	55	72	93	34	59	135	59	76
70	23	10	13	20	9	11	16	5	11	28	19	9
71	27	9	18	30	8	22	26	10	16	30	11	19
72	31	12	19	28	15	13	15	8	7	32	16	16
73	28	13	15	24	12	12	20	6	14	27	7	20
74	25	14	11	25	11	14	16	5	11	18	6	12
75～79	107	39	68	81	42	39	57	24	33	100	40	60
75	26	11	15	17	7	10	15	7	8	18	9	9
76	20	8	12	22	10	12	13	4	9	14	4	10
77	27	10	17	10	6	4	9	6	3	23	12	11
78	15	6	9	21	11	10	13	4	9	24	10	14
79	19	4	15	11	8	3	7	3	4	21	5	16
80～84	84	34	50	45	19	26	31	7	24	81	31	50
80	25	11	14	10	4	6	12	3	9	18	12	6
81	15	8	7	10	4	6	4	1	3	17	5	12
82	21	7	14	8	5	3	5	2	3	13	7	6
83	16	7	9	12	4	8	5	1	4	20	4	16
84	7	1	6	5	2	3	5	0	5	13	3	10
85～89	20	9	11	19	6	13	25	5	20	39	19	20
85	4	2	2	2	0	2	5	1	4	12	5	7
86	4	2	2	8	3	5	7	1	6	9	6	3
87	2	1	1	6	1	5	4	1	3	10	7	3
88	6	3	3	2	1	1	5	1	4	4	0	4
89	4	1	3	1	1	0	4	1	3	4	1	3
90～94	17	4	13	11	4	7	12	0	12	24	7	17
90	5	1	4	2	1	1	3	0	3	6	3	3
91	2	0	2	3	0	3	2	0	2	3	1	2
92	6	2	4	3	2	1	4	0	4	3	0	3
93	4	1	3	0	0	0	1	0	1	7	3	4
94	0	0	0	3	1	2	2	0	2	5	0	5
95～99	1	0	1	4	0	4	6	0	6	4	0	4
95	0	0	0	0	0	0	1	0	1	1	0	1
96	0	0	0	1	0	1	2	0	2	1	0	1
97	0	0	0	1	0	1	1	0	1	1	0	1
98	0	0	0	1	0	1	0	0	0	1	0	1
99	1	0	1	1	0	1	2	0	2	0	0	0
100以上	0	0	0	0	0	0	1	0	1	1	0	1
不詳者	0	0	0	0	0	0	0	0	0	0	0	0

町丁 男女 年齢別人口 - 烏山地域

平成 19年 1月1日

年齢	南烏山2丁目			南烏山3丁目			南烏山4丁目			南烏山5丁目		
	総数	男	女	総数	男	女	総数	男	女	総数	男	女
総数	3,306	1,520	1,786	3,364	1,593	1,771	2,806	1,328	1,478	2,171	988	1,183
0～4	82	44	38	141	74	67	56	39	17	61	36	25
0	17	8	9	36	23	13	12	8	4	15	11	4
1	13	7	6	31	12	19	11	7	4	18	11	7
2	14	9	5	20	12	8	11	8	3	7	3	4
3	15	8	7	25	14	11	12	8	4	15	7	8
4	23	12	11	29	13	16	10	8	2	6	4	2
5～9	66	30	36	127	68	59	63	33	30	56	34	22
5	8	2	6	25	15	10	9	4	5	11	7	4
6	16	10	6	28	13	15	11	9	2	10	7	3
7	15	8	7	34	18	16	12	6	6	13	7	6
8	15	7	8	20	13	7	16	9	7	10	6	4
9	12	3	9	20	9	11	15	5	10	12	7	5
10～14	80	41	39	116	59	57	55	29	26	34	14	20
10	19	10	9	30	18	12	8	3	5	9	4	5
11	18	12	6	21	10	11	6	2	4	6	4	2
12	17	6	11	18	10	8	12	9	3	5	3	2
13	11	4	7	22	13	9	20	10	10	7	1	6
14	15	9	6	25	8	17	9	5	4	7	2	5
15～19	116	46	70	98	39	59	90	46	44	58	19	39
15	22	8	14	24	10	14	15	11	4	4	2	2
16	17	6	11	16	5	11	18	8	10	12	7	5
17	12	3	9	25	10	15	15	10	5	6	4	2
18	29	17	12	11	5	6	16	9	7	18	4	14
19	36	12	24	22	9	13	26	8	18	18	2	16
20～24	210	94	116	175	93	82	278	100	178	175	59	116
20	34	14	20	26	14	12	25	8	17	34	8	26
21	35	15	20	27	13	14	47	17	30	35	10	25
22	49	22	27	31	22	9	38	11	27	38	16	22
23	42	17	25	42	21	21	87	36	51	22	7	15
24	50	26	24	49	23	26	81	28	53	46	18	28
25～29	304	129	175	276	118	158	423	184	239	277	111	166
25	47	21	26	52	28	24	89	40	49	60	18	42
26	68	28	40	52	24	28	104	41	63	50	27	23
27	64	26	38	48	17	31	76	35	41	50	14	36
28	51	22	29	57	20	37	96	45	51	57	22	35
29	74	32	42	67	29	38	58	23	35	60	30	30
30～34	297	142	155	333	173	160	336	150	186	255	134	121
30	56	26	30	63	28	35	76	37	39	49	28	21
31	67	33	34	65	38	27	77	29	48	65	33	32
32	61	28	33	64	34	30	60	29	31	55	30	25
33	53	26	27	64	35	29	60	22	38	52	23	29
34	60	29	31	77	38	39	63	33	30	34	20	14
35～39	269	135	134	348	161	187	258	125	133	196	99	97
35	66	33	33	72	37	35	52	25	27	39	18	21
36	45	21	24	75	34	41	51	22	29	37	18	19
37	49	25	24	56	20	36	60	31	29	44	27	17
38	52	26	26	77	41	36	43	18	25	44	24	20
39	57	30	27	68	29	39	52	29	23	32	12	20
40～44	216	113	103	308	159	149	191	107	84	151	67	84
40	45	24	21	62	34	28	27	13	14	31	13	18
41	40	23	17	67	34	33	54	29	25	32	12	20
42	43	23	20	72	39	33	38	21	17	31	17	14
43	40	17	23	58	27	31	35	23	12	34	16	18
44	48	26	22	49	25	24	37	21	16	23	9	14
45～49	177	86	91	229	109	120	158	83	75	121	63	58
45	41	21	20	55	24	31	37	22	15	22	11	11
46	33	20	13	46	29	17	25	14	11	26	12	14
47	32	12	20	45	20	25	30	14	16	28	16	12
48	34	13	21	51	22	29	38	16	22	20	12	8
49	37	20	17	32	14	18	28	17	11	25	12	13



町丁 男女 年齢別人口 - 烏山地域

平成 19年 1月1日

年齢	南烏山2丁目			南烏山3丁目			南烏山4丁目			南烏山5丁目		
	総数	男	女	総数	男	女	総数	男	女	総数	男	女
50～54	196	96	100	215	106	109	125	69	56	109	56	53
50	49	21	28	45	18	27	24	16	8	27	14	13
51	38	17	21	44	22	22	29	15	14	12	4	8
52	36	15	21	47	22	25	28	14	14	22	9	13
53	38	19	19	32	20	12	24	13	11	24	14	10
54	35	24	11	47	24	23	20	11	9	24	15	9
55～59	249	120	129	265	130	135	168	89	79	186	80	106
55	53	24	29	40	18	22	31	15	16	24	9	15
56	38	21	17	56	23	33	26	18	8	37	17	20
57	54	24	30	61	32	29	41	21	20	38	17	21
58	54	29	25	62	24	38	40	21	19	36	11	25
59	50	22	28	46	33	13	30	14	16	51	26	25
60～64	210	98	112	205	93	112	150	80	70	119	65	54
60	35	22	13	37	15	22	33	17	16	21	11	10
61	36	18	18	36	21	15	22	10	12	21	14	7
62	33	18	15	46	16	30	33	22	11	23	10	13
63	55	28	27	41	22	19	32	15	17	27	15	12
64	51	12	39	45	19	26	30	16	14	27	15	12
65～69	222	84	138	163	81	82	116	51	65	91	39	52
65	46	18	28	51	26	25	27	14	13	24	14	10
66	43	17	26	36	16	20	26	10	16	18	7	11
67	35	14	21	38	17	21	21	12	9	16	5	11
68	44	16	28	12	6	6	19	5	14	18	8	10
69	54	19	35	26	16	10	23	10	13	15	5	10
70～74	257	116	141	141	58	83	111	53	58	90	39	51
70	60	28	32	31	14	17	21	7	14	22	10	12
71	53	28	25	39	15	24	26	17	9	15	8	7
72	48	19	29	23	8	15	23	13	10	23	9	14
73	46	17	29	21	12	9	16	5	11	12	4	8
74	50	24	26	27	9	18	25	11	14	18	8	10
75～79	188	76	112	112	38	74	104	46	58	63	25	38
75	42	11	31	27	11	16	24	10	14	15	8	7
76	44	22	22	20	8	12	18	8	10	12	3	9
77	32	13	19	22	7	15	28	16	12	19	4	15
78	36	15	21	25	9	16	20	9	11	5	4	1
79	34	15	19	18	3	15	14	3	11	12	6	6
80～84	101	45	56	72	21	51	60	26	34	67	28	39
80	34	14	20	17	3	14	13	6	7	17	6	11
81	28	12	16	19	6	13	11	7	4	15	8	7
82	18	8	10	12	4	8	12	6	6	12	4	8
83	14	7	7	15	5	10	15	4	11	9	4	5
84	7	4	3	9	3	6	9	3	6	14	6	8
85～89	49	22	27	23	9	14	43	13	30	47	16	31
85	14	5	9	2	0	2	10	2	8	12	5	7
86	10	3	7	6	2	4	12	5	7	14	4	10
87	11	6	5	3	1	2	12	4	8	6	3	3
88	7	3	4	10	5	5	6	0	6	7	2	5
89	7	5	2	2	1	1	3	2	1	8	2	6
90～94	14	2	12	17	4	13	17	5	12	10	3	7
90	3	1	2	4	2	2	5	2	3	1	0	1
91	5	0	5	4	1	3	3	1	2	4	2	2
92	3	0	3	3	1	2	5	0	5	5	1	4
93	1	0	1	4	0	4	2	1	1	0	0	0
94	2	1	1	2	0	2	2	1	1	0	0	0
95～99	3	1	2	0	0	0	4	0	4	4	1	3
95	1	0	1	0	0	0	3	0	3	1	0	1
96	0	0	0	0	0	0	1	0	1	1	1	0
97	0	0	0	0	0	0	0	0	0	0	0	0
98	2	1	1	0	0	0	0	0	0	0	0	0
99	0	0	0	0	0	0	0	0	0	2	0	2
100以上	0	0	0	0	0	0	0	0	0	1	0	1
不詳者	0	0	0	0	0	0	0	0	0	0	0	0

町丁 男女 年齢別人口 - 烏山地域

平成 19年 1月1日

年齢	南烏山6丁目			北烏山1丁目			北烏山2丁目			北烏山3丁目		
	総数	男	女	総数	男	女	総数	男	女	総数	男	女
総数	4,952	2,372	2,580	4,246	2,073	2,173	2,237	1,044	1,193	3,484	1,709	1,775
0～4	125	77	48	144	70	74	48	24	24	136	67	69
0	27	17	10	22	13	9	7	3	4	28	12	16
1	28	16	12	27	14	13	11	4	7	27	15	12
2	34	25	9	31	14	17	9	6	3	23	9	14
3	15	10	5	26	15	11	11	7	4	27	16	11
4	21	9	12	38	14	24	10	4	6	31	15	16
5～9	98	47	51	153	72	81	37	22	15	101	60	41
5	15	7	8	33	13	20	6	4	2	18	8	10
6	15	6	9	27	10	17	9	4	5	19	14	5
7	25	12	13	35	20	15	8	5	3	20	12	8
8	19	9	10	21	13	8	6	4	2	19	12	7
9	24	13	11	37	16	21	8	5	3	25	14	11
10～14	112	64	48	166	85	81	40	25	15	117	58	59
10	19	10	9	36	19	17	9	6	3	23	13	10
11	29	18	11	29	15	14	6	4	2	31	20	11
12	21	12	9	34	23	11	10	4	6	24	9	15
13	24	12	12	36	15	21	5	3	2	20	6	14
14	19	12	7	31	13	18	10	8	2	19	10	9
15～19	111	55	56	166	84	82	42	25	17	114	54	60
15	19	8	11	33	18	15	7	4	3	24	11	13
16	19	10	9	21	10	11	4	2	2	21	12	9
17	21	10	11	32	18	14	12	9	3	15	7	8
18	28	16	12	34	14	20	7	3	4	26	11	15
19	24	11	13	46	24	22	12	7	5	28	13	15
20～24	307	124	183	308	166	142	96	51	45	200	117	83
20	39	19	20	34	23	11	16	11	5	21	11	10
21	41	17	24	50	24	26	16	7	9	42	24	18
22	63	28	35	75	38	37	21	10	11	38	22	16
23	77	22	55	77	41	36	21	11	10	39	25	14
24	87	38	49	72	40	32	22	12	10	60	35	25
25～29	563	262	301	367	185	182	137	71	66	272	140	132
25	101	43	58	49	29	20	29	15	14	48	20	28
26	109	51	58	75	34	41	29	20	9	41	23	18
27	130	60	70	80	48	32	23	9	14	63	31	32
28	112	59	53	81	42	39	30	13	17	58	30	28
29	111	49	62	82	32	50	26	14	12	62	36	26
30～34	582	284	298	336	177	159	158	73	85	336	153	183
30	134	62	72	69	38	31	22	8	14	60	31	29
31	100	53	47	77	44	33	33	18	15	58	30	28
32	126	66	60	58	28	30	33	13	20	88	37	51
33	108	49	59	61	31	30	33	20	13	65	26	39
34	114	54	60	71	36	35	37	14	23	65	29	36
35～39	522	272	250	357	177	180	177	96	81	277	148	129
35	129	68	61	74	32	42	35	19	16	43	25	18
36	89	38	51	75	38	37	39	22	17	62	36	26
37	97	52	45	67	33	34	34	20	14	57	28	29
38	110	61	49	77	41	36	44	17	27	59	31	28
39	97	53	44	64	33	31	25	18	7	56	28	28
40～44	436	234	202	326	181	145	114	62	52	243	135	108
40	77	42	35	50	26	24	23	12	11	53	31	22
41	101	55	46	70	38	32	27	16	11	55	27	28
42	95	46	49	71	51	20	22	12	10	50	33	17
43	79	45	34	66	40	26	19	10	9	47	22	25
44	84	46	38	69	26	43	23	12	11	38	22	16
45～49	306	159	147	241	124	117	87	46	41	220	120	100
45	66	35	31	41	24	17	20	8	12	46	24	22
46	60	35	25	51	28	23	16	6	10	49	32	17
47	58	21	37	51	17	34	14	6	8	35	19	16
48	62	34	28	56	30	26	16	14	2	52	27	25
49	60	34	26	42	25	17	21	12	9	38	18	20

町丁 男女 年齢別人口 - 烏山地域

平成 19年 1月1日

年齢	南烏山6丁目			北烏山1丁目			北烏山2丁目			北烏山3丁目		
	総数	男	女	総数	男	女	総数	男	女	総数	男	女
50～54	230	115	115	272	133	139	111	52	59	176	95	81
50	62	32	30	52	29	23	17	9	8	34	20	14
51	51	20	31	47	23	24	22	10	12	41	15	26
52	38	21	17	56	24	32	19	10	9	35	18	17
53	40	20	20	57	27	30	22	9	13	33	23	10
54	39	22	17	60	30	30	31	14	17	33	19	14
55～59	308	150	158	335	165	170	202	88	114	243	116	127
55	58	26	32	65	35	30	31	14	17	49	22	27
56	61	29	32	59	24	35	35	16	19	46	26	20
57	63	29	34	63	30	33	44	19	25	50	28	22
58	63	31	32	79	43	36	49	26	23	46	18	28
59	63	35	28	69	33	36	43	13	30	52	22	30
60～64	273	122	151	253	117	136	193	88	105	184	84	100
60	53	30	23	51	29	22	26	14	12	44	17	27
61	54	22	32	42	24	18	37	17	20	29	19	10
62	49	25	24	49	22	27	45	22	23	29	15	14
63	62	28	34	51	19	32	52	19	33	46	16	30
64	55	17	38	60	23	37	33	16	17	36	17	19
65～69	296	130	166	203	84	119	248	108	140	265	106	159
65	61	27	34	58	29	29	49	18	31	51	19	32
66	59	22	37	45	22	23	53	28	25	51	21	30
67	50	23	27	38	16	22	45	20	25	40	18	22
68	55	27	28	21	5	16	44	17	27	57	20	37
69	71	31	40	41	12	29	57	25	32	66	28	38
70～74	267	109	158	183	85	98	198	97	101	257	107	150
70	55	26	29	29	12	17	38	17	21	51	20	31
71	57	26	31	39	18	21	48	23	25	45	22	23
72	50	21	29	31	15	16	35	16	19	54	20	34
73	54	17	37	41	19	22	40	22	18	59	25	34
74	51	19	32	43	21	22	37	19	18	48	20	28
75～79	206	97	109	190	75	115	157	65	92	183	83	100
75	46	23	23	38	17	21	29	9	20	37	20	17
76	42	23	19	30	8	22	29	13	16	51	22	29
77	42	20	22	44	16	28	44	16	28	35	17	18
78	46	20	26	43	19	24	23	13	10	32	11	21
79	30	11	19	35	15	20	32	14	18	28	13	15
80～84	112	47	65	161	63	98	95	34	61	103	46	57
80	26	10	16	31	14	17	20	7	13	32	16	16
81	21	11	10	43	15	28	21	9	12	27	12	15
82	27	14	13	27	6	21	25	7	18	21	11	10
83	18	7	11	29	16	13	18	7	11	8	2	6
84	20	5	15	31	12	19	11	4	7	15	5	10
85～89	68	16	52	53	21	32	54	13	41	33	11	22
85	11	3	8	18	8	10	17	6	11	5	2	3
86	13	4	9	9	5	4	13	2	11	12	6	6
87	18	2	16	7	2	5	5	2	3	8	3	5
88	16	4	12	12	3	9	10	2	8	5	0	5
89	10	3	7	7	3	4	9	1	8	3	0	3
90～94	23	5	18	24	8	16	27	4	23	19	8	11
90	6	0	6	5	2	3	11	2	9	8	3	5
91	4	0	4	6	2	4	8	0	8	4	2	2
92	5	3	2	8	3	5	5	2	3	2	2	0
93	5	0	5	2	1	1	1	0	1	4	1	3
94	3	2	1	3	0	3	2	0	2	1	0	1
95～99	6	3	3	8	1	7	14	0	14	5	1	4
95	2	2	0	2	0	2	4	0	4	1	0	1
96	2	1	1	1	0	1	2	0	2	3	0	3
97	0	0	0	0	0	0	5	0	5	0	0	0
98	1	0	1	2	1	1	1	0	1	0	0	0
99	1	0	1	3	0	3	2	0	2	1	1	0
100以上	1	0	1	0	0	0	2	0	2	0	0	0
不詳者	0	0	0	0	0	0	0	0	0	0	0	0

町丁 男女 年齢別人口 - 烏山地域

平成19年1月1日

年齢	北烏山4丁目			北烏山5丁目			北烏山6丁目			北烏山7丁目		
	総数	男	女	総数	男	女	総数	男	女	総数	男	女
総数	1,935	944	991	1,273	667	606	3,468	1,759	1,709	3,164	1,569	1,595
0～4	72	36	36	57	41	16	178	89	89	197	95	102
0	11	7	4	9	3	6	52	26	26	39	19	20
1	14	7	7	10	9	1	42	22	20	37	18	19
2	11	4	7	8	7	1	33	15	18	34	17	17
3	17	8	9	13	9	4	21	9	12	43	20	23
4	19	10	9	17	13	4	30	17	13	44	21	23
5～9	91	48	43	61	31	30	127	67	60	131	60	71
5	21	10	11	11	7	4	22	10	12	34	14	20
6	16	9	7	12	6	6	30	16	14	27	13	14
7	20	9	11	11	3	8	28	12	16	30	15	15
8	20	12	8	12	7	5	25	16	9	20	9	11
9	14	8	6	15	8	7	22	13	9	20	9	11
10～14	73	33	40	57	31	26	125	63	62	102	49	53
10	17	5	12	13	8	5	25	9	16	19	11	8
11	11	6	5	11	7	4	25	13	12	16	8	8
12	16	7	9	12	7	5	34	18	16	19	8	11
13	10	5	5	9	4	5	19	12	7	18	7	11
14	19	10	9	12	5	7	22	11	11	30	15	15
15～19	73	42	31	46	27	19	132	67	65	127	64	63
15	7	4	3	4	2	2	28	11	17	23	13	10
16	18	11	7	6	3	3	27	17	10	21	10	11
17	8	6	2	11	6	5	21	12	9	23	13	10
18	17	9	8	15	8	7	34	15	19	23	11	12
19	23	12	11	10	8	2	22	12	10	37	17	20
20～24	110	57	53	92	48	44	240	104	136	208	110	98
20	26	13	13	11	5	6	40	13	27	32	21	11
21	19	13	6	18	14	4	39	19	20	53	34	19
22	21	10	11	26	9	17	49	22	27	47	18	29
23	26	15	11	19	11	8	58	27	31	41	20	21
24	18	6	12	18	9	9	54	23	31	35	17	18
25～29	127	70	57	116	58	58	281	135	146	199	103	96
25	24	14	10	27	16	11	57	23	34	33	20	13
26	23	16	7	19	11	8	51	21	30	42	19	23
27	27	13	14	22	9	13	60	36	24	30	13	17
28	30	15	15	26	10	16	44	23	21	45	27	18
29	23	12	11	22	12	10	69	32	37	49	24	25
30～34	129	68	61	114	61	53	475	237	238	328	154	174
30	27	18	9	28	14	14	84	45	39	52	22	30
31	24	14	10	15	9	6	94	47	47	61	32	29
32	30	12	18	16	9	7	100	50	50	56	24	32
33	24	13	11	32	17	15	99	42	57	74	44	30
34	24	11	13	23	12	11	98	53	45	85	32	53
35～39	187	99	88	115	65	50	391	236	155	351	178	173
35	36	15	21	24	14	10	85	46	39	76	35	41
36	36	21	15	24	17	7	67	46	21	70	35	35
37	33	19	14	23	9	14	86	53	33	72	36	36
38	49	24	25	29	16	13	87	58	29	79	42	37
39	33	20	13	15	9	6	66	33	33	54	30	24
40～44	155	70	85	110	58	52	303	166	137	266	147	119
40	34	17	17	23	13	10	56	32	24	45	30	15
41	36	16	20	31	18	13	83	45	38	70	37	33
42	32	10	22	16	11	5	66	37	29	58	35	23
43	31	17	14	17	9	8	47	23	24	46	24	22
44	22	10	12	23	7	16	51	29	22	47	21	26
45～49	127	71	56	83	38	45	236	118	118	185	111	74
45	26	13	13	15	9	6	52	22	30	41	25	16
46	32	16	16	16	8	8	61	33	28	48	26	22
47	26	19	7	21	9	12	48	26	22	36	24	12
48	20	11	9	12	3	9	40	24	16	34	25	9
49	23	12	11	19	9	10	35	13	22	26	11	15

町丁 男女 年齢別人口 - 烏山地域

平成 19年 1月1日

年齢	北烏山4丁目			北烏山5丁目			北烏山6丁目			北烏山7丁目		
	総数	男	女	総数	男	女	総数	男	女	総数	男	女
50～54	135	68	67	77	45	32	175	99	76	149	81	68
50	23	11	12	16	10	6	42	24	18	19	11	8
51	30	13	17	18	10	8	26	19	7	32	14	18
52	28	13	15	16	8	8	33	15	18	26	16	10
53	34	20	14	12	5	7	35	19	16	37	22	15
54	20	11	9	15	12	3	39	22	17	35	18	17
55～59	146	73	73	114	51	63	194	96	98	185	84	101
55	16	8	8	16	7	9	41	19	22	24	11	13
56	25	14	11	20	7	13	44	23	21	26	13	13
57	30	12	18	25	12	13	31	16	15	40	22	18
58	37	23	14	24	11	13	34	15	19	51	25	26
59	38	16	22	29	14	15	44	23	21	44	13	31
60～64	115	45	70	67	35	32	140	72	68	170	86	84
60	16	9	7	18	7	11	33	17	16	40	18	22
61	18	8	10	10	7	3	22	11	11	29	9	20
62	29	8	21	8	5	3	30	16	14	30	21	9
63	24	8	16	17	9	8	27	14	13	42	22	20
64	28	12	16	14	7	7	28	14	14	29	16	13
65～69	117	49	68	51	22	29	132	62	70	169	75	94
65	28	8	20	15	6	9	23	15	8	34	15	19
66	26	11	15	10	5	5	35	13	22	35	16	19
67	20	12	8	9	5	4	22	11	11	27	10	17
68	21	10	11	8	3	5	24	13	11	34	21	13
69	22	8	14	9	3	6	28	10	18	39	13	26
70～74	121	50	71	46	21	25	133	62	71	171	78	93
70	23	8	15	9	1	8	27	16	11	40	16	24
71	24	11	13	10	6	4	33	15	18	31	13	18
72	33	16	17	7	4	3	22	9	13	31	15	16
73	21	6	15	12	5	7	26	10	16	34	16	18
74	20	9	11	8	5	3	25	12	13	35	18	17
75～79	84	40	44	28	17	11	112	47	65	105	54	51
75	16	8	8	8	5	3	27	8	19	21	14	7
76	21	8	13	4	2	2	28	12	16	20	9	11
77	14	9	5	8	3	5	13	5	8	21	9	12
78	17	9	8	5	5	0	26	15	11	29	13	16
79	16	6	10	3	2	1	18	7	11	14	9	5
80～84	38	17	21	25	9	16	59	30	29	69	25	44
80	9	4	5	15	6	9	17	13	4	18	7	11
81	5	3	2	1	0	1	13	7	6	16	8	8
82	9	2	7	4	2	2	11	3	8	13	5	8
83	9	3	6	4	1	3	9	5	4	12	2	10
84	6	5	1	1	0	1	9	2	7	10	3	7
85～89	25	6	19	12	8	4	23	7	16	36	13	23
85	7	2	5	3	2	1	10	2	8	5	2	3
86	4	0	4	4	3	1	4	2	2	13	5	8
87	6	2	4	1	1	0	3	2	1	4	1	3
88	2	1	1	2	1	1	2	0	2	8	3	5
89	6	1	5	2	1	1	4	1	3	6	2	4
90～94	10	2	8	2	1	1	10	2	8	10	1	9
90	1	0	1	0	0	0	3	0	3	4	0	4
91	3	0	3	0	0	0	3	0	3	0	0	0
92	4	1	3	0	0	0	3	2	1	2	0	2
93	1	0	1	1	1	0	0	0	0	3	1	2
94	1	1	0	1	0	1	1	0	1	1	0	1
95～99	0	0	0	0	0	0	2	0	2	6	1	5
95	0	0	0	0	0	0	0	0	0	3	0	3
96	0	0	0	0	0	0	0	0	0	0	0	0
97	0	0	0	0	0	0	1	0	1	3	1	2
98	0	0	0	0	0	0	1	0	1	0	0	0
99	0	0	0	0	0	0	0	0	0	0	0	0
100以上	0	0	0	0	0	0	0	0	0	0	0	0
不詳者	0	0	0	0	0	0	0	0	0	0	0	0

町丁 男女 年齢別人口 - 烏山地域

平成19年1月1日

年齢	北烏山8丁目			北烏山9丁目		
	総数	男	女	総数	男	女
総数	2,879	1,311	1,568	2,316	1,168	1,148
0～4	127	70	57	109	48	61
0	19	10	9	22	11	11
1	23	11	12	25	11	14
2	26	15	11	25	9	16
3	25	15	10	15	7	8
4	34	19	15	22	10	12
5～9	143	72	71	102	50	52
5	23	13	10	19	14	5
6	34	18	16	21	9	12
7	23	13	10	24	14	10
8	28	13	15	20	7	13
9	35	15	20	18	6	12
10～14	140	60	80	93	50	43
10	30	12	18	12	6	6
11	22	8	14	17	12	5
12	34	16	18	25	13	12
13	22	13	9	14	6	8
14	32	11	21	25	13	12
15～19	258	64	194	80	40	40
15	29	16	13	12	5	7
16	24	14	10	13	8	5
17	22	7	15	17	9	8
18	52	10	42	22	11	11
19	131	17	114	16	7	9
20～24	312	87	225	169	81	88
20	103	14	89	33	15	18
21	66	16	50	24	12	12
22	51	18	33	30	11	19
23	37	15	22	46	26	20
24	55	24	31	36	17	19
25～29	199	98	101	226	123	103
25	50	19	31	48	29	19
26	48	24	24	46	20	26
27	37	22	15	38	20	18
28	33	20	13	54	33	21
29	31	13	18	40	21	19
30～34	238	119	119	261	127	134
30	49	26	23	50	25	25
31	40	16	24	53	26	27
32	49	28	21	54	23	31
33	43	24	19	56	33	23
34	57	25	32	48	20	28
35～39	262	134	128	260	136	124
35	50	28	22	57	27	30
36	62	32	30	50	29	21
37	40	22	18	54	34	20
38	52	27	25	43	19	24
39	58	25	33	56	27	29
40～44	222	116	106	184	106	78
40	43	23	20	44	25	19
41	53	22	31	53	28	25
42	45	26	19	35	20	15
43	43	20	23	21	13	8
44	38	25	13	31	20	11
45～49	190	110	80	129	66	63
45	48	26	22	32	14	18
46	40	27	13	27	16	11
47	38	23	15	22	8	14
48	41	22	19	27	14	13
49	23	12	11	21	14	7

## 町丁 男女 年齢別人口 - 烏山地域

平成19年1月1日

年齢	北烏山8丁目			北烏山9丁目		
	総数	男	女	総数	男	女
50～54	155	83	72	116	59	57
50	36	18	18	20	13	7
51	33	20	13	17	7	10
52	32	14	18	24	12	12
53	27	18	9	25	11	14
54	27	13	14	30	16	14
55～59	159	74	85	178	95	83
55	28	12	16	38	21	17
56	26	17	9	36	17	19
57	38	21	17	34	16	18
58	32	11	21	29	19	10
59	35	13	22	41	22	19
60～64	139	71	68	117	56	61
60	27	14	13	27	16	11
61	35	20	15	21	10	11
62	26	12	14	22	10	12
63	24	11	13	26	11	15
64	27	14	13	21	9	12
65～69	109	53	56	100	54	46
65	26	10	16	24	13	11
66	27	12	15	29	9	20
67	23	12	11	17	11	6
68	17	9	8	14	8	6
69	16	10	6	16	13	3
70～74	105	48	57	86	39	47
70	20	8	12	25	15	10
71	33	17	16	19	8	11
72	18	7	11	16	5	11
73	19	8	11	11	3	8
74	15	8	7	15	8	7
75～79	66	32	34	47	19	28
75	15	5	10	13	5	8
76	18	10	8	10	3	7
77	10	7	3	13	6	7
78	11	5	6	3	2	1
79	12	5	7	8	3	5
80～84	35	13	22	31	9	22
80	11	1	10	7	2	5
81	8	4	4	10	3	7
82	8	4	4	4	3	1
83	5	2	3	5	1	4
84	3	2	1	5	0	5
85～89	12	6	6	15	5	10
85	4	2	2	4	0	4
86	0	0	0	3	2	1
87	4	2	2	3	0	3
88	4	2	2	4	2	2
89	0	0	0	1	1	0
90～94	6	0	6	10	3	7
90	2	0	2	2	1	1
91	1	0	1	4	1	3
92	1	0	1	3	0	3
93	1	0	1	1	1	0
94	1	0	1	0	0	0
95～99	2	1	1	3	2	1
95	0	0	0	1	0	1
96	1	1	0	0	0	0
97	1	0	1	0	0	0
98	0	0	0	2	2	0
99	0	0	0	0	0	0
100以上	0	0	0	0	0	0
不詳者	0	0	0	0	0	0

この印刷物は  
庁内印刷製本で  
作成しました。

平成 19 年 3 月 印刷  
平成 19 年 3 月 発行

印刷物登録番号  
第 394 号

## 統 計 書《人口編》

編集発行 世田谷区研修調査室統計担当

〒154 - 0021 東京都世田谷区豪徳寺 2-28-3

電話 03 ( 3425 ) 6125