

統計書

平成16年 人口編

世田谷区



この冊子の PDF 版は世田谷区ホームページ内「せたがや統計情報館」でご覧いただけます。

「せたがや統計情報館」 <http://www.city.setagaya.tokyo.jp/toukei/>

ま え が き

この統計書は、世田谷区の人口に関する基礎的な統計資料を収録し、区勢の現況と推移を紹介するものです。

今日、社会の多様化に伴い、統計に対する需要と期待は国から地方へと移行し、「暮らし」全体にわたるきめ細かい統計への要望が高まっています。編集にあたってはこの点を考慮し、出来る限り最新の資料を取り入れ、内容の充実につとめました。

本統計書は、昭和 36 年の初刊以来 44 年を経過しましたが、まだまだ不十分な点も多いことと思います。今後とも皆様のご指導とご助言を得て、より一層の充実をはかっていきたいと思ひます。

なお、財政、福祉、教育など他の分野に関する統計資料については別冊の「総合編」をご利用ください。

また、この統計書に掲載している統計情報をはじめ、各種の統計情報は、世田谷区ホームページ内「せたがや統計情報館」にも掲載しておりますので、併せてご活用ください。

最後に、本書の編集にあたり資料の提供に格別のご協力をいただきました関係者の皆様に心から感謝いたします。

平成 17 年 3 月

世田谷区

凡 例

資 料

本書は関係官公庁の提供による資料と、当区各部課で調査収集した資料からなり、その出所については脚注を掲げた。各種統計調査報告書から転載したものにはその報告書名を付記してある。

時

「年」とあるものは暦年(1月～12月まで)、「年 月 日」とあるものは、その調査日現在を示す。平成16年の1年間及び平成17年1月1日現在の資料を主として掲載した。

地 域

世田谷地域	池尻(1～3丁目、4丁目1～32番)、三宿、太子堂、三軒茶屋、若林、世田谷、桜、弦巻、宮坂、桜丘、経堂、下馬、野沢、上馬、駒沢(1～2丁目)
北 沢 地 域	代田、梅丘、豪徳寺、代沢、池尻(4丁目33～39番)、羽根木、大原、北沢、松原、赤堤、桜上水
玉 川 地 域	東玉川、奥沢、玉川田園調布、玉堤、等々力、尾山台、上野毛、野毛、中町、上用賀、用賀、玉川、瀬田、玉川台、駒沢(3～5丁目)、駒沢公園、新町、桜新町、深沢
砧 地 域	祖師谷、千歳台、成城、船橋、喜多見、宇奈根、鎌田、岡本、大蔵、砧、砧公園
烏 山 地 域	上北沢、上祖師谷、八幡山、粕谷、給田、南烏山、北烏山

数値のまとめ方

数値が単位に満たないものは四捨五入を原則としているため、総数と内訳の合計値が一致しない場合もあり得る。単位については頭注に記載した。

符号の用法

- 「 」; 皆無または数値なし
- 「... 」; 資料なし(不詳、および途中で分類が変わったものを含む)
- 「 0 」; 0.5未満、または数値はあるが単位に満たないもの
- 「 」; 該当数値はあるが秘密を保つため公表を差し控えた数値
- 「 」; 減少(マイナス)

ただし、第15表については、皆無を「 」ではなく「 0 」と表示したので注意すること。

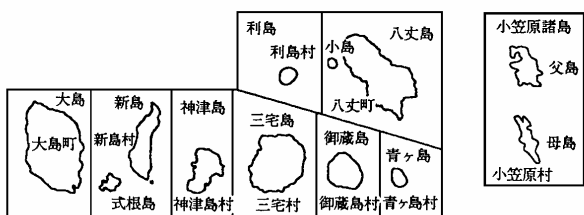
脚 注

特に説明を要する個々の事項または調査の方法、計算方法等については、脚注として記載した。

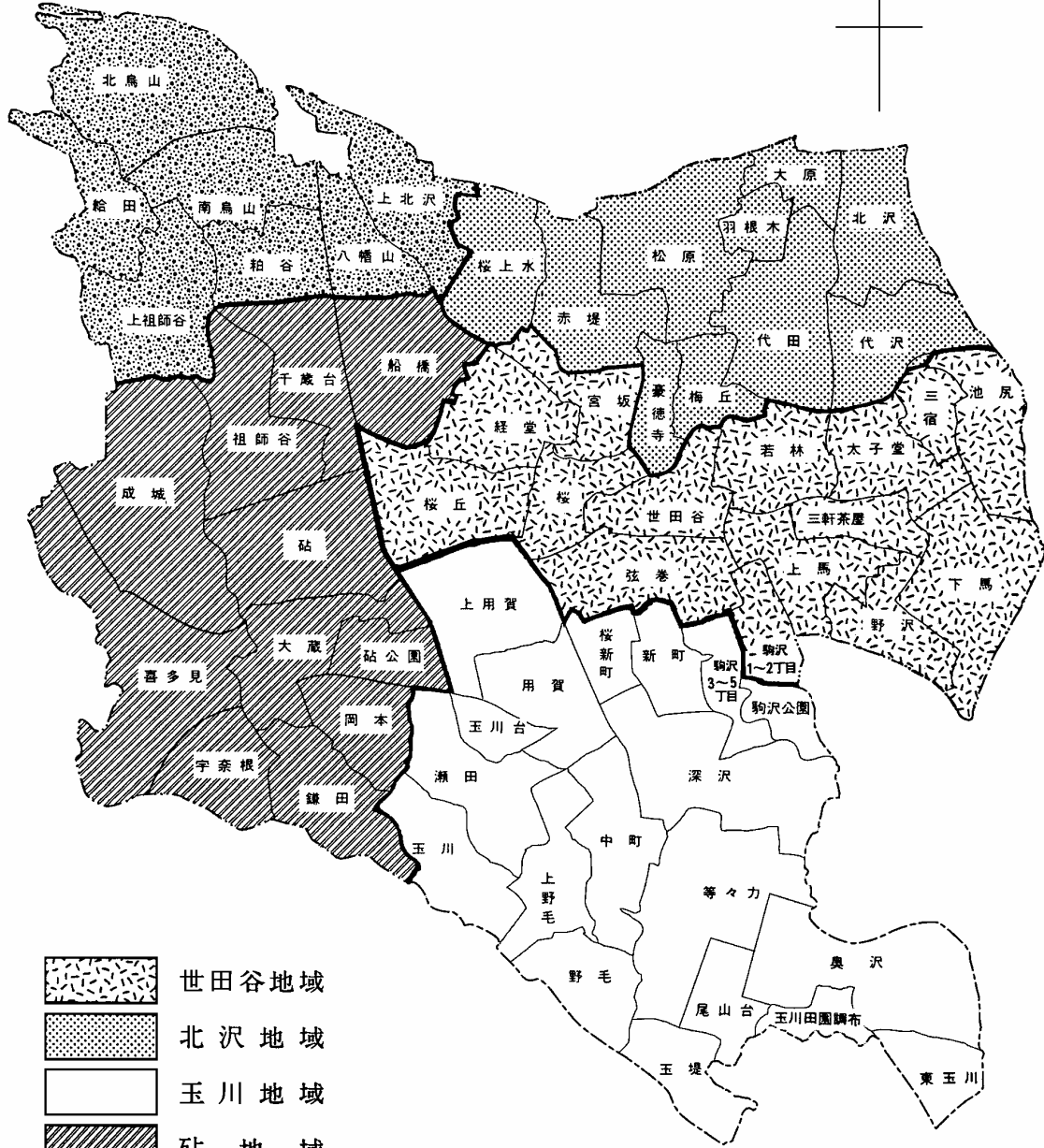
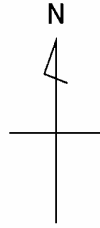
本書についての照会は






世田谷区研修調査室統計担当まで
電話 03-3425-6125

東京都全図



地域区分



-  世田谷地域
-  北沢地域
-  玉川地域
-  砧地域
-  烏山地域

500m 0 500 1000 1500

統計表目次

頁	
1	第1表 世帯及び人口の推移
3	第2表 東京都の世帯数・人口・面積及び人口密度
4	第3表 町丁別世帯及び人口
10	第4表 年齢5歳階級別人口の推移
14	第5表 乳幼児・老年(各歳)人口の推移
15	第6表 町丁・年次別世帯及び人口
21	第7表 外国人登録人口
25	第8表 婚姻・離婚届出件数の推移
25	第9表 出生・死亡による月別人口動態
25	第10表 合計特殊出生率
26	第11表 転出入による月別人口動態
28	第12表 前住地別転入者数
29	第13表 人口の推移(国勢調査)
30	第14表 年齢5歳階級別人口の推移(国勢調査)
31	第15表 東京都地域別人口の推移(国勢調査)
32	第16表 町丁・男女・年齢別人口

統計図表目次

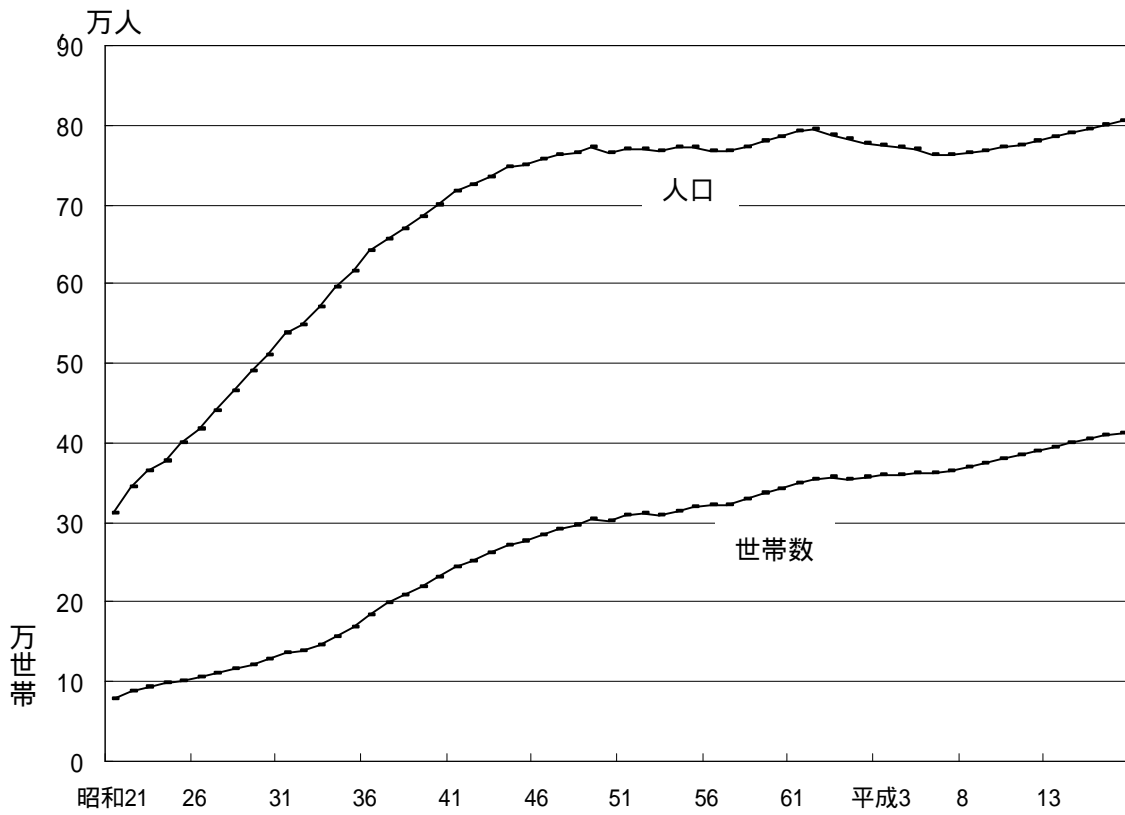
頁	
2	第1図 世帯及び人口の推移
2	第2図 23区人口密度分布
11	(参考) 世田谷区全図
12	第3図 世田谷区人口密度分布
13	第4図 年齢3区分別人口構成比の推移
24	第5図 外国人登録人口上位10カ国
24	第6図 州別外国人登録人口
24	第7図 外国人登録人口の推移
27	第8図 出生・死亡者数の推移
27	第9図 転入・転出者数の推移
27	第10図 前住地別転入者の割合
47	第11図 人口ピラミッド
48	第12図 地域別年齢3区分別人口構成比

第1表 世帯及び人口の推移

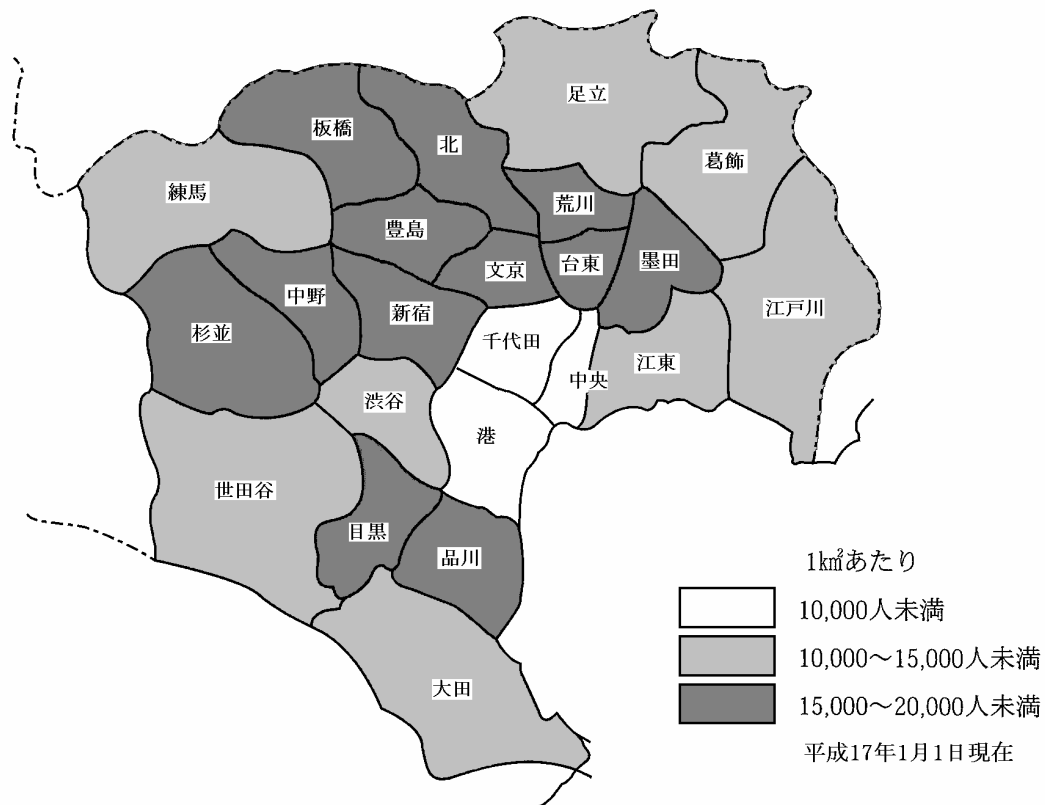
年次	世帯数	人口					備考
		総数	男	女	対前年増減	対前年増加率(%)	
昭和21年	77,221	311,753			食糧配給台帳
昭和22年	88,210	344,748	32,995	10.58	"
昭和23年	94,229	364,631	19,883	5.77	"
昭和24年	97,278	376,987	12,356	3.39	"
昭和25年	101,798	398,990	22,003	5.84	"
昭和26年	105,314	418,220	210,220	208,000	19,230	4.82	"
昭和27年	110,182	440,983	222,158	218,825	22,763	5.44	"
昭和28年	115,321	465,539	235,359	230,180	24,556	5.57	"
昭和29年	121,750	489,530	247,787	241,743	23,991	5.15	住民登録
昭和30年	128,611	510,270	258,582	251,688	20,740	4.24	"
昭和31年	135,498	538,653	273,150	265,503	28,383	5.56	"
昭和32年	138,846	548,766	278,450	270,316	10,113	1.88	"
昭和33年	147,031	570,773	290,574	280,199	22,007	4.01	"
昭和34年	156,423	596,034	303,208	292,826	25,261	4.43	"
昭和35年	168,851	615,738	313,695	302,043	19,704	3.31	"
昭和36年	184,549	641,554	326,718	314,836	25,816	4.19	"
昭和37年	197,546	655,019	332,132	322,887	13,465	2.10	"
昭和38年	207,782	667,780	338,379	329,401	12,761	1.95	"
昭和39年	219,179	684,994	346,698	338,296	17,214	2.58	"
昭和40年	230,329	699,128	353,775	345,353	14,134	2.06	"
昭和41年	242,652	716,961	363,309	353,652	17,833	2.55	"
昭和42年	251,252	723,455	366,163	357,292	6,494	0.91	"
昭和43年	260,215	733,593	371,433	362,160	10,138	1.40	住民基本台帳
昭和44年	271,116	745,557	377,326	368,231	11,964	1.63	"
昭和45年	276,118	748,634	378,056	370,578	3,077	0.41	"
昭和46年	284,226	755,465	381,043	374,422	6,831	0.91	"
昭和47年	291,107	761,230	383,219	378,011	5,765	0.76	"
昭和48年	296,529	764,606	383,324	381,282	3,376	0.44	"
昭和49年	303,017	770,588	385,598	384,990	5,982	0.78	"
昭和50年	301,956	765,205	382,013	383,192	5,383	0.70	"
昭和51年	308,433	769,396	383,882	385,514	4,191	0.55	"
昭和52年	310,985	769,669	383,521	386,148	273	0.04	"
昭和53年	309,785	766,514	381,126	385,388	3,155	0.41	"
昭和54年	315,255	770,633	383,271	387,362	4,119	0.54	"
昭和55年	318,623	770,818	383,553	387,265	185	0.02	"
昭和56年	320,950	767,978	382,461	385,517	2,840	0.37	"
昭和57年	322,311	766,174	381,169	385,005	1,804	0.23	"
昭和58年	330,068	772,081	384,670	387,411	5,907	0.77	"
昭和59年	338,111	779,385	389,387	389,998	7,304	0.95	"
昭和60年	342,460	783,724	391,489	392,235	4,339	0.56	"
昭和61年	350,266	791,453	395,738	395,715	7,729	0.99	"
昭和62年	355,700	794,639	397,389	397,250	3,186	0.40	"
昭和63年	356,000	787,938	393,749	394,189	6,701	0.84	"
昭和64年	355,454	781,131	389,557	391,574	6,807	0.86	"
平成2年	356,314	776,385	386,175	390,210	4,746	0.61	"
平成3年	358,735	774,122	383,454	390,668	2,263	0.29	"
平成4年	360,469	771,473	379,776	391,697	2,649	0.34	"
平成5年	361,607	768,224	376,745	391,479	3,249	0.42	"
平成6年	361,696	762,630	372,814	389,816	5,594	0.73	"
平成7年	364,208	762,007	371,443	390,564	623	0.08	"
平成8年	368,977	764,875	371,928	392,947	2,868	0.38	"
平成9年	373,486	767,574	372,370	395,204	2,699	0.35	"
平成10年	378,893	772,352	373,825	398,527	4,778	0.62	"
平成11年	383,650	775,350	374,622	400,728	2,998	0.39	"
平成12年	388,875	779,974	376,534	403,440	4,624	0.60	"
平成13年	394,307	784,524	378,478	406,046	4,550	0.58	"
平成14年	399,861	789,395	380,480	408,915	4,871	0.62	"
平成15年	405,306	795,328	382,790	412,538	5,933	0.75	"
平成16年	409,146	799,938	384,585	415,353	4,610	0.58	"
平成17年	412,980	804,730	386,326	418,404	4,792	0.60	"

資料:世田谷総合支所区民部地域窓口調整担当課

第1図 世帯及び人口の推移



第2図 23区人口密度分布



第2表 東京都の世帯数・人口・面積及び人口密度

地域	住民基本台帳				外国人 登録人口	面積 (km ²)	人口密度 (1km ² あたり)
	世帯数	人口					
		総数	男	女			
総数	5,842,829	12,161,029	6,047,173	6,113,856	353,826	2187.09	5,722
区部	4,103,468	8,183,907	4,053,600	4,130,307	293,124	621.49	13,640
千代田区	22,186	42,968	20,648	22,320	2,074	11.64	3,870
中央区	51,740	93,791	44,417	49,374	3,024	10.15	9,538
港区	95,223	170,971	79,610	91,361	18,182	20.34	9,300
新宿区	157,395	273,596	136,248	137,348	28,272	18.23	16,559
文京区	92,543	177,843	85,557	92,286	6,457	11.31	16,295
台東区	82,678	158,531	80,449	78,082	9,920	10.08	16,711
墨田区	109,252	224,657	112,473	112,184	7,939	13.75	16,916
江東区	192,731	403,677	202,545	201,132	14,496	39.48	10,592
品川区	174,997	331,530	163,539	167,991	9,958	22.72	15,030
目黒区	133,356	246,645	116,102	130,543	8,036	14.70	17,325
大田区	321,687	654,934	329,780	325,154	15,716	59.46	11,279
世田谷区	412,980	804,730	386,326	418,404	14,587	58.08	14,107
渋谷区	113,023	194,891	92,695	102,196	10,813	15.11	13,614
中野区	168,200	298,017	148,288	149,729	10,587	15.59	19,795
杉並区	277,349	513,784	248,652	265,132	10,988	34.02	15,425
豊島区	133,806	235,357	118,187	117,170	15,610	13.01	19,290
北区	159,456	316,211	156,511	159,700	13,576	20.59	16,017
荒川区	84,924	175,726	88,119	87,607	13,055	10.20	18,508
板橋区	250,418	506,993	253,175	253,818	15,372	32.17	16,238
練馬区	310,889	672,251	334,398	337,853	12,114	48.16	14,210
足立区	279,840	624,429	316,212	308,217	21,249	53.20	12,137
葛飾区	191,473	424,640	213,713	210,927	11,542	34.84	12,520
江戸川区	287,322	637,735	325,956	311,779	19,557	49.86	13,183
市部	1,701,054	3,887,161	1,948,239	1,938,922	59,751	783.92	5,035
八王子市	226,090	534,978	270,694	264,284	7,783	186.31	2,913
立川市	76,050	168,828	84,438	84,390	3,304	24.38	7,060
武蔵野市	67,590	132,179	63,982	68,197	2,342	10.73	12,537
三鷹市	82,823	170,327	84,640	85,687	2,878	16.50	10,497
青梅市	56,170	139,521	70,616	68,905	1,319	103.26	1,364
府中市	105,593	233,178	119,511	113,667	4,038	29.34	8,085
昭島市	46,193	108,746	54,906	53,840	2,148	17.33	6,399
調布市	100,490	208,170	104,351	103,819	3,539	21.53	9,833
町田市	163,490	402,075	199,195	202,880	4,206	71.62	5,673
小金井市	51,424	109,480	54,623	54,857	2,323	11.33	9,868
小平市	77,305	176,486	88,181	88,305	3,859	20.46	8,815
日野市	74,076	169,178	86,316	82,862	2,212	27.53	6,226
東村山市	62,236	144,381	71,632	72,749	1,719	17.17	8,509
国分寺市	51,455	112,321	56,309	56,012	1,531	11.48	9,917
国立市	32,930	72,101	35,834	36,267	1,375	8.15	9,015
福生市	26,877	59,473	30,086	29,387	2,352	10.24	6,038
狛江市	36,651	75,644	37,726	37,918	808	6.39	11,964
東大和市	32,179	80,120	40,073	40,047	865	13.54	5,981
清瀬市	30,810	72,135	35,267	36,868	826	10.19	7,160
東久留米市	47,767	114,539	56,943	57,596	1,462	12.92	8,978
武蔵村山市	25,804	66,226	33,444	32,782	956	15.37	4,371
多摩市	61,356	141,940	70,962	70,978	1,994	21.08	6,828
稲城市	30,509	74,786	38,230	36,556	922	17.97	4,213
羽村市	22,559	55,213	28,189	27,024	1,808	9.91	5,754
あきる野市	30,181	79,996	40,280	39,716	563	73.34	1,098
西東京市	82,446	185,140	91,811	93,329	2,619	15.85	11,846
郡部	23,196	60,133	30,337	29,796	722	375.96	162
島部	15,111	29,828	14,997	14,831	229	405.72	74

資料：東京都総務局統計部「住民基本台帳による世帯と人口」

注1.人口密度算出時の地域面積は、平成15年10月1日現在の国土交通省国土地理院「全国都道府県市区町村別面積調」による。

注2.国土地理院から境界未定として面積の公表が保留されている区・市の面積については、東京都総務局行政部が算出した面積を事務処理上暫定的に使用する。

注3.区部には荒川河口部(1.15km²)及び中央防波堤埋め立て地(3.65km²)を含んでいる。

第3表 町丁別世帯及び人口

(単位 人口・人口密度 = 人)

平成17年1月1日

町丁	世帯数	人口			面積 (km ²)	人口密度 (1km ² あたり)
		総数	男	女		
総数	412,980	804,730	386,326	418,404	58.084	13,855
世田谷地域	120,439	222,673	106,109	116,564	12.333	18,055
池尻出張所	11,694	20,455	9,794	10,661	1.191	17,175
池尻1丁目	750	1,386	739	647	0.209	6,632
池尻2丁目	2,218	3,703	1,759	1,944	0.189	19,593
池尻3丁目	2,706	4,414	2,010	2,404	0.212	20,821
池尻4丁目(1～32番)	1,552	3,129	1,502	1,627	0.217	14,419
三宿1丁目	2,324	3,779	1,819	1,960	0.165	22,903
三宿2丁目	2,144	4,044	1,965	2,079	0.199	20,322
太子堂出張所	12,105	19,518	9,070	10,448	1.048	18,624
太子堂1丁目	1,275	2,099	943	1,156	0.193	10,876
太子堂2丁目	2,474	3,795	1,749	2,046	0.178	21,320
太子堂3丁目	1,626	2,727	1,294	1,433	0.167	16,329
太子堂4丁目	1,786	2,734	1,274	1,460	0.148	18,473
太子堂5丁目	2,084	3,646	1,708	1,938	0.157	23,223
三軒茶屋1丁目	2,860	4,517	2,102	2,415	0.205	22,034
若林出張所	14,085	24,346	11,829	12,517	1.169	20,826
若林1丁目	2,311	3,808	1,842	1,966	0.177	21,514
若林2丁目	1,796	3,367	1,607	1,760	0.170	19,806
若林3丁目	1,801	3,067	1,534	1,533	0.173	17,728
若林4丁目	2,301	4,100	2,017	2,083	0.214	19,159
若林5丁目	1,748	3,098	1,551	1,547	0.160	19,363
三軒茶屋2丁目	4,128	6,906	3,278	3,628	0.275	25,113
上町出張所	23,938	47,634	22,560	25,074	2.566	18,564
世田谷1丁目	3,172	5,669	2,730	2,939	0.279	20,319
世田谷2丁目	1,767	3,298	1,555	1,743	0.154	21,416
世田谷3丁目	1,716	3,183	1,422	1,761	0.132	24,114
世田谷4丁目	1,619	2,974	1,391	1,583	0.207	14,367
桜1丁目	1,723	3,235	1,515	1,720	0.242	13,368
桜2丁目	1,482	3,082	1,524	1,558	0.159	19,384
桜3丁目	1,624	3,700	1,837	1,863	0.232	15,948
弦巻1丁目	1,973	4,540	2,210	2,330	0.276	16,449
弦巻2丁目	1,975	4,182	2,002	2,180	0.222	18,838
弦巻3丁目	1,801	3,665	1,716	1,949	0.208	17,620
弦巻4丁目	2,040	4,059	1,868	2,191	0.223	18,202
弦巻5丁目	3,046	6,047	2,790	3,257	0.232	26,065
経堂出張所	23,679	45,376	21,720	23,656	2.918	15,550
宮坂1丁目	2,051	3,974	1,885	2,089	0.270	14,719
宮坂2丁目	1,696	3,124	1,476	1,648	0.182	17,165
宮坂3丁目	2,281	4,124	1,921	2,203	0.238	17,328
桜丘1丁目	932	1,888	931	957	0.252	7,492
桜丘2丁目	1,843	3,760	1,761	1,999	0.191	19,686
桜丘3丁目	1,707	3,680	1,794	1,886	0.236	15,593
桜丘4丁目	1,716	3,669	1,823	1,846	0.295	12,437
桜丘5丁目	1,803	3,632	1,725	1,907	0.259	14,023
経堂1丁目	2,285	3,859	1,818	2,041	0.213	18,117
経堂2丁目	1,722	2,921	1,377	1,544	0.165	17,703
経堂3丁目	1,356	2,738	1,328	1,410	0.172	15,919
経堂4丁目	2,147	4,023	1,948	2,075	0.222	18,122
経堂5丁目	2,140	3,984	1,933	2,051	0.223	17,865
下馬出張所	20,723	39,803	18,983	20,820	2.078	19,154
下馬1丁目	2,729	5,084	2,477	2,607	0.241	21,095
下馬2丁目	3,599	6,550	3,040	3,510	0.268	24,440
下馬3丁目	1,783	3,547	1,714	1,833	0.190	18,668
下馬4丁目	945	1,893	936	957	0.196	9,658
下馬5丁目	1,962	3,888	1,879	2,009	0.215	18,084

第3表 町丁別世帯及び人口

(単位 人口・人口密度 = 人)

平成17年1月1日

町丁	世帯数	人口			面積 (km ²)	人口密度 (1km ² あたり)
		総数	男	女		
下馬6丁目	2,585	4,910	2,231	2,679	0.295	16,644
野沢1丁目	1,801	3,484	1,718	1,766	0.148	23,541
野沢2丁目	1,554	2,945	1,423	1,522	0.129	22,829
野沢3丁目	2,266	4,840	2,310	2,530	0.260	18,615
野沢4丁目	1,499	2,662	1,255	1,407	0.136	19,574
上馬出張所	14,215	25,541	12,153	13,388	1.363	18,739
上馬1丁目	2,607	4,424	2,174	2,250	0.158	28,000
上馬2丁目	2,543	4,270	2,028	2,242	0.174	24,540
上馬3丁目	871	1,565	711	854	0.082	19,085
上馬4丁目	2,323	3,979	1,815	2,164	0.222	17,923
上馬5丁目	2,120	4,068	1,981	2,087	0.240	16,950
駒沢1丁目	1,311	2,864	1,388	1,476	0.218	13,138
駒沢2丁目	2,440	4,371	2,056	2,315	0.269	16,249
北沢地域	78,630	141,026	67,085	73,941	8.645	16,313
梅丘出張所	14,250	26,002	12,304	13,698	1.597	16,282
代田1丁目	2,035	3,546	1,739	1,807	0.201	17,642
代田2丁目	1,710	3,156	1,503	1,653	0.197	16,020
代田3丁目	2,654	4,568	2,175	2,393	0.287	15,916
梅丘1丁目	2,193	3,938	1,809	2,129	0.204	19,304
梅丘2丁目	1,510	3,076	1,473	1,603	0.199	15,457
梅丘3丁目	784	1,556	720	836	0.089	17,483
豪徳寺1丁目	2,183	3,800	1,778	2,022	0.206	18,447
豪徳寺2丁目	1,181	2,362	1,107	1,255	0.214	11,037
代沢出張所	8,623	15,929	7,746	8,183	1.026	15,525
代沢1丁目	1,491	2,953	1,409	1,544	0.194	15,222
代沢2丁目	2,190	3,912	1,929	1,983	0.269	14,543
代沢3丁目	843	1,742	854	888	0.153	11,386
代沢4丁目	2,069	3,890	1,899	1,991	0.217	17,926
代沢5丁目	1,565	2,641	1,258	1,383	0.160	16,506
池尻4丁目(33～39番)	465	791	397	394	0.033	23,970
新代田出張所	13,829	23,650	11,300	12,350	1.422	16,632
代田4丁目	2,071	3,614	1,701	1,913	0.296	12,209
代田5丁目	1,734	3,044	1,440	1,604	0.183	16,634
代田6丁目	2,026	3,354	1,604	1,750	0.201	16,687
羽根木1丁目	1,432	2,426	1,148	1,278	0.155	15,652
羽根木2丁目	1,999	3,738	1,756	1,982	0.169	22,118
大原1丁目	3,063	5,047	2,474	2,573	0.240	21,029
大原2丁目	1,504	2,427	1,177	1,250	0.178	13,635
北沢出張所	10,573	17,750	8,586	9,164	0.981	18,094
北沢1丁目	2,681	4,586	2,202	2,384	0.256	17,914
北沢2丁目	1,636	2,644	1,255	1,389	0.185	14,292
北沢3丁目	1,956	3,180	1,521	1,659	0.156	20,385
北沢4丁目	1,914	3,289	1,636	1,653	0.180	18,272
北沢5丁目	2,386	4,051	1,972	2,079	0.204	19,858
松原出張所	15,362	26,927	12,606	14,321	1.494	18,023
松原1丁目	3,495	5,779	2,710	3,069	0.283	20,420
松原2丁目	2,670	4,409	2,079	2,330	0.258	17,089
松原3丁目	2,759	4,822	2,258	2,564	0.217	22,221
松原4丁目	1,604	3,243	1,512	1,731	0.183	17,721
松原5丁目	2,946	5,280	2,478	2,802	0.308	17,143
松原6丁目	1,888	3,394	1,569	1,825	0.245	13,853
松沢出張所	15,993	30,768	14,543	16,225	2.125	14,479
赤堤1丁目	2,231	4,284	1,931	2,353	0.283	15,138
赤堤2丁目	1,821	3,477	1,625	1,852	0.213	16,324
赤堤3丁目	1,634	3,403	1,618	1,785	0.222	15,329
赤堤4丁目	2,089	3,770	1,766	2,004	0.212	17,783

第3表 町丁別世帯及び人口

(単位 人口・人口密度 = 人)

平成17年1月1日

町丁	世帯数	人口			面積 (km ²)	人口密度 (1km ² あたり)
		総数	男	女		
赤堤5丁目	2,062	3,653	1,692	1,961	0.178	20,522
桜上水1丁目	1,343	2,844	1,417	1,427	0.202	14,079
桜上水2丁目	969	1,906	926	980	0.168	11,345
桜上水3丁目	784	1,665	835	830	0.243	6,852
桜上水4丁目	1,322	2,432	1,171	1,261	0.197	12,345
桜上水5丁目	1,738	3,334	1,562	1,772	0.207	16,106
玉川地域	95,801	197,992	94,349	103,643	15.795	12,535
奥沢出張所	10,385	20,955	9,771	11,184	1.216	17,233
東玉川1丁目	1,715	3,947	1,864	2,083	0.237	16,654
東玉川2丁目	1,863	3,839	1,803	2,036	0.249	15,418
奥沢1丁目	2,474	5,011	2,403	2,608	0.299	16,759
奥沢2丁目	2,271	4,198	1,884	2,314	0.245	17,135
奥沢3丁目	2,062	3,960	1,817	2,143	0.186	21,290
九品仏出張所	8,397	16,240	7,386	8,854	1.245	13,044
玉川田園調布1丁目	488	1,084	467	617	0.176	6,159
玉川田園調布2丁目	484	1,050	485	565	0.124	8,468
奥沢4丁目	1,007	1,936	874	1,062	0.118	16,407
奥沢5丁目	2,002	3,507	1,560	1,947	0.214	16,388
奥沢6丁目	1,565	2,991	1,353	1,638	0.184	16,255
奥沢7丁目	1,834	3,576	1,679	1,897	0.281	12,726
奥沢8丁目	1,017	2,096	968	1,128	0.148	14,162
等々力出張所	16,374	34,524	16,496	18,028	2.883	11,975
玉堤1丁目	1,844	4,039	2,083	1,956	0.496	8,143
玉堤2丁目	482	1,105	531	574	0.148	7,466
等々力1丁目	1,005	2,308	1,082	1,226	0.243	9,498
等々力2丁目	1,784	3,641	1,716	1,925	0.240	15,171
等々力3丁目	1,138	2,420	1,087	1,333	0.201	12,040
等々力4丁目	1,163	2,208	996	1,212	0.141	15,660
等々力5丁目	1,512	2,897	1,386	1,511	0.218	13,289
等々力6丁目	1,875	3,821	1,792	2,029	0.244	15,660
等々力7丁目	1,445	3,147	1,556	1,591	0.243	12,951
等々力8丁目	1,252	2,751	1,336	1,415	0.202	13,619
尾山台1丁目	638	1,553	731	822	0.143	10,860
尾山台2丁目	799	1,809	858	951	0.184	9,832
尾山台3丁目	1,437	2,825	1,342	1,483	0.180	15,694
上野毛出張所	13,622	29,370	14,059	15,311	2.536	11,581
上野毛1丁目	1,778	3,560	1,672	1,888	0.205	17,366
上野毛2丁目	1,079	2,282	1,093	1,189	0.253	9,020
上野毛3丁目	864	1,996	935	1,061	0.161	12,398
上野毛4丁目	1,671	3,612	1,745	1,867	0.212	17,038
野毛1丁目	1,095	2,353	1,139	1,214	0.241	9,763
野毛2丁目	926	2,043	1,036	1,007	0.288	7,094
野毛3丁目	600	1,314	685	629	0.175	7,509
中町1丁目	812	1,824	812	1,012	0.164	11,122
中町2丁目	1,367	2,805	1,339	1,466	0.255	11,000
中町3丁目	1,121	2,375	1,107	1,268	0.194	12,242
中町4丁目	1,000	2,305	1,114	1,191	0.198	11,641
中町5丁目	1,309	2,901	1,382	1,519	0.190	15,268
用賀出張所	26,022	53,424	25,712	27,712	4.498	11,877
上用賀1丁目	1,259	2,541	1,231	1,310	0.208	12,216
上用賀2丁目	438	968	436	532	0.220	4,400
上用賀3丁目	1,037	2,189	988	1,201	0.153	14,307
上用賀4丁目	1,774	4,255	2,203	2,052	0.216	19,699
上用賀5丁目	1,108	2,330	1,159	1,171	0.212	10,991
上用賀6丁目	1,198	2,694	1,312	1,382	0.236	11,415
用賀1丁目	1,265	2,805	1,372	1,433	0.230	12,196

第3表 町丁別世帯及び人口

(単位 人口・人口密度 = 人)

平成17年1月1日

町丁	世帯数	人口			面積 (km ²)	人口密度 (1km ² あたり)
		総数	男	女		
用賀2丁目	1,828	3,582	1,673	1,909	0.295	12,142
用賀3丁目	1,546	2,805	1,385	1,420	0.154	18,214
用賀4丁目	1,594	2,834	1,327	1,507	0.232	12,216
玉川1丁目	560	1,055	496	559	0.308	3,425
玉川2丁目	1,015	2,014	956	1,058	0.158	12,747
玉川3丁目	1,516	2,744	1,320	1,424	0.260	10,554
玉川4丁目	1,697	3,447	1,638	1,809	0.198	17,409
瀬田1丁目	1,003	2,362	1,122	1,240	0.258	9,155
瀬田2丁目	1,319	2,696	1,357	1,339	0.211	12,777
瀬田3丁目	835	1,720	828	892	0.109	15,780
瀬田4丁目	1,341	2,855	1,317	1,538	0.291	9,811
瀬田5丁目	1,105	2,579	1,254	1,325	0.232	11,116
玉川台1丁目	926	1,739	805	934	0.115	15,122
玉川台2丁目	1,658	3,210	1,533	1,677	0.202	15,891
深沢出張所	21,001	43,479	20,925	22,554	3.417	12,724
駒沢3丁目	1,499	2,678	1,310	1,368	0.144	18,597
駒沢4丁目	1,783	3,466	1,624	1,842	0.172	20,151
駒沢5丁目	998	2,084	1,009	1,075	0.128	16,281
駒沢公園					0.344	
新町1丁目	1,393	2,853	1,355	1,498	0.198	14,409
新町2丁目	1,622	3,154	1,454	1,700	0.200	15,770
新町3丁目	920	1,887	861	1,026	0.126	14,976
桜新町1丁目	1,759	3,436	1,550	1,886	0.217	15,834
桜新町2丁目	1,405	2,602	1,195	1,407	0.182	14,297
深沢1丁目	1,413	3,186	1,572	1,614	0.231	13,792
深沢2丁目	1,103	2,640	1,278	1,362	0.182	14,505
深沢3丁目	1,192	2,470	1,240	1,230	0.128	19,297
深沢4丁目	1,457	3,272	1,618	1,654	0.291	11,244
深沢5丁目	1,830	3,936	2,000	1,936	0.291	13,526
深沢6丁目	1,090	2,317	1,167	1,150	0.220	10,532
深沢7丁目	863	1,921	975	946	0.230	8,352
深沢8丁目	674	1,577	717	860	0.133	11,857
砧地域	64,814	139,292	68,324	70,968	13.591	10,249
祖師谷出張所	11,593	23,995	11,529	12,466	1.670	14,368
祖師谷1丁目	1,599	2,873	1,392	1,481	0.178	16,140
祖師谷2丁目	1,356	2,461	1,124	1,337	0.128	19,227
祖師谷3丁目	2,022	3,964	1,830	2,134	0.298	13,302
祖師谷4丁目	1,553	3,250	1,509	1,741	0.206	15,777
祖師谷5丁目	1,169	2,726	1,293	1,433	0.222	12,279
祖師谷6丁目	1,178	3,029	1,563	1,466	0.220	13,768
千歳台1丁目	1,180	2,455	1,190	1,265	0.166	14,789
千歳台2丁目	1,536	3,237	1,628	1,609	0.252	12,845
成城出張所	8,825	20,381	9,524	10,857	2.269	8,982
成城1丁目	688	1,500	728	772	0.254	5,906
成城2丁目	1,261	2,676	1,243	1,433	0.266	10,060
成城3丁目	725	1,763	862	901	0.233	7,567
成城4丁目	1,265	3,196	1,520	1,676	0.317	10,082
成城5丁目	805	1,952	870	1,082	0.212	9,208
成城6丁目	681	1,480	664	816	0.293	5,051
成城7丁目	1,012	2,467	1,152	1,315	0.231	10,680
成城8丁目	1,344	2,913	1,300	1,613	0.223	13,063
成城9丁目	1,044	2,434	1,185	1,249	0.240	10,142
船橋出張所	13,882	28,581	14,241	14,340	1.879	15,211
船橋1丁目	2,547	4,765	2,304	2,461	0.255	18,686
船橋2丁目	954	2,029	958	1,071	0.123	16,496
船橋3丁目	1,160	2,318	1,161	1,157	0.171	13,556

第3表 町丁別世帯及び人口

(単位 人口・人口密度 = 人)

平成17年1月1日

町丁	世帯数	人口			面積 (km ²)	人口密度 (1km ² あたり)
		総数	男	女		
船橋4丁目	1,324	2,940	1,427	1,513	0.218	13,486
船橋5丁目	1,891	3,863	1,924	1,939	0.215	17,967
船橋6丁目	1,062	1,961	1,040	921	0.140	14,007
船橋7丁目	2,095	4,372	2,173	2,199	0.178	24,562
千歳台3丁目	942	1,973	1,047	926	0.140	14,093
千歳台4丁目	741	1,764	893	871	0.153	11,529
千歳台5丁目	744	1,692	862	830	0.146	11,589
千歳台6丁目	422	904	452	452	0.140	6,457
喜多見出張所	13,289	29,282	14,904	14,378	4.001	7,319
喜多見1丁目	609	1,581	814	767	0.284	5,567
喜多見2丁目	739	1,770	815	955	0.293	6,041
喜多見3丁目	441	968	502	466	0.178	5,438
喜多見4丁目	1,068	2,377	1,259	1,118	0.270	8,804
喜多見5丁目	775	1,662	851	811	0.226	7,354
喜多見6丁目	800	1,801	895	906	0.138	13,051
喜多見7丁目	1,444	3,047	1,598	1,449	0.329	9,261
喜多見8丁目	1,128	2,102	999	1,103	0.163	12,896
喜多見9丁目	1,297	2,753	1,337	1,416	0.295	9,332
宇奈根1丁目	832	1,841	970	871	0.340	5,415
宇奈根2丁目	714	1,839	956	883	0.331	5,556
宇奈根3丁目	429	994	516	478	0.132	7,530
鎌田1丁目	479	957	484	473	0.409	2,340
鎌田2丁目	968	2,203	1,159	1,044	0.235	9,374
鎌田3丁目	1,054	2,192	1,127	1,065	0.227	9,656
鎌田4丁目	512	1,195	622	573	0.151	7,914
砧出張所	17,225	37,053	18,126	18,927	3.772	9,823
岡本1丁目	1,134	2,700	1,375	1,325	0.254	10,630
岡本2丁目	670	1,636	806	830	0.251	6,518
岡本3丁目	1,023	2,446	1,239	1,207	0.239	10,234
大蔵1丁目	815	1,950	959	991	0.202	9,653
大蔵2丁目	712	1,378	598	780	0.152	9,066
大蔵3丁目	1,319	2,321	1,133	1,188	0.100	23,210
大蔵4丁目	62	144	69	75	0.204	706
大蔵5丁目	678	1,529	795	734	0.219	6,982
大蔵6丁目	343	846	446	400	0.156	5,423
砧1丁目	1,616	3,677	1,820	1,857	0.269	13,669
砧2丁目	948	1,996	944	1,052	0.145	13,766
砧3丁目	1,826	3,768	1,887	1,881	0.189	19,937
砧4丁目	1,795	3,914	1,908	2,006	0.190	20,600
砧5丁目	1,035	2,307	1,142	1,165	0.169	13,651
砧6丁目	1,155	2,218	983	1,235	0.163	13,607
砧7丁目	718	1,404	717	687	0.149	9,423
砧8丁目	1,376	2,819	1,305	1,514	0.204	13,819
砧公園					0.517	
烏山地域	53,296	103,747	50,459	53,288	7.720	13,439
上北沢出張所	12,219	22,718	10,999	11,719	1.724	13,177
上北沢1丁目	1,781	3,523	1,641	1,882	0.224	15,728
上北沢2丁目	174	176	73	103	0.222	793
上北沢3丁目	1,365	2,696	1,236	1,460	0.178	15,146
上北沢4丁目	2,341	3,924	1,845	2,079	0.187	20,984
上北沢5丁目	2,225	4,289	2,083	2,206	0.250	17,156
八幡山1丁目	1,155	2,533	1,290	1,243	0.179	14,151
八幡山2丁目	736	1,316	784	532	0.202	6,515
八幡山3丁目	2,442	4,261	2,047	2,214	0.282	15,110
上祖師谷出張所	12,596	26,450	13,013	13,437	2.159	12,251
上祖師谷1丁目	1,674	3,152	1,485	1,667	0.218	14,459

第3表 町丁別世帯及び人口

(単位 人口・人口密度 = 人)

平成17年1月1日

町丁	世帯数	人口			面積 (km ²)	人口密度 (1km ² あたり)
		総数	男	女		
上祖師谷2丁目	1,609	3,316	1,726	1,590	0.271	12,236
上祖師谷3丁目	539	1,310	650	660	0.163	8,037
上祖師谷4丁目	1,209	2,947	1,474	1,473	0.237	12,435
上祖師谷5丁目	1,250	2,742	1,334	1,408	0.153	17,922
上祖師谷6丁目	769	1,730	897	833	0.157	11,019
上祖師谷7丁目	848	1,708	830	878	0.137	12,467
粕谷1丁目	720	1,484	763	721	0.249	5,960
粕谷2丁目	1,388	3,090	1,473	1,617	0.240	12,875
粕谷3丁目	1,369	2,791	1,368	1,423	0.214	13,042
粕谷4丁目	1,221	2,180	1,013	1,167	0.120	18,167
烏山出張所	28,481	54,579	26,447	28,132	3.837	14,224
給田1丁目	659	1,257	620	637	0.182	6,907
給田2丁目	707	1,374	678	696	0.121	11,355
給田3丁目	1,937	3,769	1,827	1,942	0.210	17,948
給田4丁目	1,443	2,935	1,520	1,415	0.208	14,111
給田5丁目	821	1,788	855	933	0.125	14,304
南烏山1丁目	1,614	3,229	1,540	1,689	0.174	18,557
南烏山2丁目	1,770	3,315	1,520	1,795	0.204	16,250
南烏山3丁目	1,854	3,541	1,667	1,874	0.132	26,826
南烏山4丁目	1,754	2,771	1,298	1,473	0.163	17,000
南烏山5丁目	1,244	2,197	1,032	1,165	0.154	14,266
南烏山6丁目	3,141	5,075	2,403	2,672	0.217	23,387
北烏山1丁目	2,040	4,282	2,129	2,153	0.311	13,768
北烏山2丁目	1,225	2,260	1,051	1,209	0.124	18,226
北烏山3丁目	1,746	3,478	1,690	1,788	0.224	15,527
北烏山4丁目	862	1,958	951	1,007	0.198	9,889
北烏山5丁目	499	1,195	626	569	0.176	6,790
北烏山6丁目	1,384	2,556	1,335	1,221	0.236	10,831
北烏山7丁目	1,192	2,373	1,206	1,167	0.242	9,806
北烏山8丁目	1,462	2,950	1,350	1,600	0.210	14,048
北烏山9丁目	1,127	2,276	1,149	1,127	0.226	10,071

資料 :世田谷総合支所区民部地域窓口調整担当課

第4表 年齢(5歳階級)別人口の推移

年齢	各年1月1日									
	平成13年		平成14年		平成15年		平成16年		平成17年	
	人口	構成比	人口	構成比	人口	構成比	人口	構成比	人口	構成比
総数	784,524	100.0	789,395	100.0	795,328	100.0	799,938	100.0	804,730	100.0
0～4歳	28,663	3.7	28,781	3.6	29,257	3.7	29,334	3.7	29,578	3.7
5～9歳	27,555	3.5	27,875	3.5	28,300	3.6	28,978	3.6	29,267	3.6
10～14歳	28,423	3.6	28,032	3.6	27,738	3.5	27,375	3.4	28,003	3.5
15～19歳	35,738	4.6	34,925	4.4	33,892	4.3	33,247	4.2	31,937	4.0
20～24歳	67,726	8.6	65,574	8.3	63,363	8.0	60,621	7.6	58,244	7.2
25～29歳	82,248	10.5	81,788	10.4	81,347	10.2	79,512	9.9	78,252	9.7
30～34歳	75,892	9.7	79,801	10.1	79,863	10.0	80,647	10.1	81,573	10.1
35～39歳	65,792	8.4	65,757	8.3	69,799	8.8	72,400	9.1	73,624	9.1
40～44歳	51,922	6.6	53,648	6.8	55,841	7.0	58,130	7.3	60,998	7.6
45～49歳	47,339	6.0	46,762	5.9	46,492	5.8	47,838	6.0	49,557	6.2
50～54歳	59,047	7.5	59,412	7.5	55,382	7.0	51,176	6.4	47,312	5.9
55～59歳	47,442	6.0	46,013	5.8	49,109	6.2	51,453	6.4	54,013	6.7
60～64歳	41,935	5.3	42,594	5.4	42,777	5.4	44,580	5.6	45,579	5.7
65～69歳	39,725	5.1	40,248	5.1	40,423	5.1	39,599	5.0	39,032	4.9
70～74歳	32,748	4.2	33,371	4.2	34,263	4.3	34,957	4.4	35,115	4.4
75～79歳	23,975	3.1	25,120	3.2	26,286	3.3	27,323	3.4	28,358	3.5
80～84歳	14,505	1.8	15,303	1.9	16,170	2.0	17,262	2.2	18,271	2.3
85～89歳	9,111	1.2	9,327	1.2	9,545	1.2	9,691	1.2	9,775	1.2
90～94歳	3,676	0.5	3,997	0.5	4,245	0.5	4,436	0.6	4,790	0.6
95～99歳	948	0.1	938	0.1	1,086	0.1	1,202	0.2	1,253	0.2
100歳以上	114	0.0	129	0.0	150	0.0	177	0.0	199	0.0
年齢不詳										
(再掲)										
(年少人口)										
0～14歳	84,641	10.8	84,688	10.7	85,295	10.7	85,687	10.7	86,848	10.8
(生産年齢人口)										
15～64歳	575,081	73.3	576,274	73.0	577,865	72.7	579,604	72.5	581,089	72.2
(老年人口)										
65歳以上	124,802	15.9	128,433	16.3	132,168	16.6	134,647	16.8	136,793	17.0

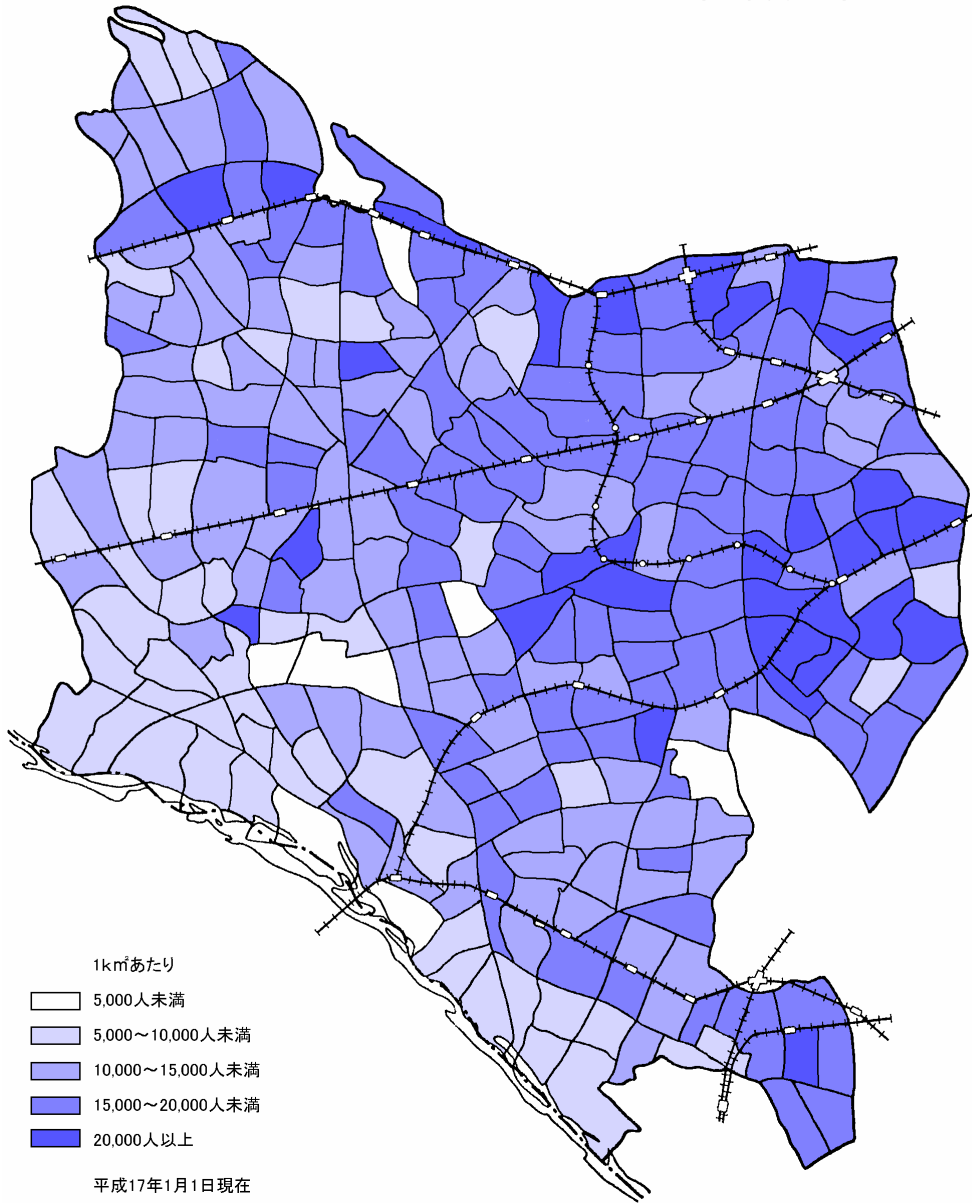
資料:世田谷総合支所区民部地域窓口調整担当課

注:構成比は四捨五入処理により内訳と総数が一致しない場合がある。

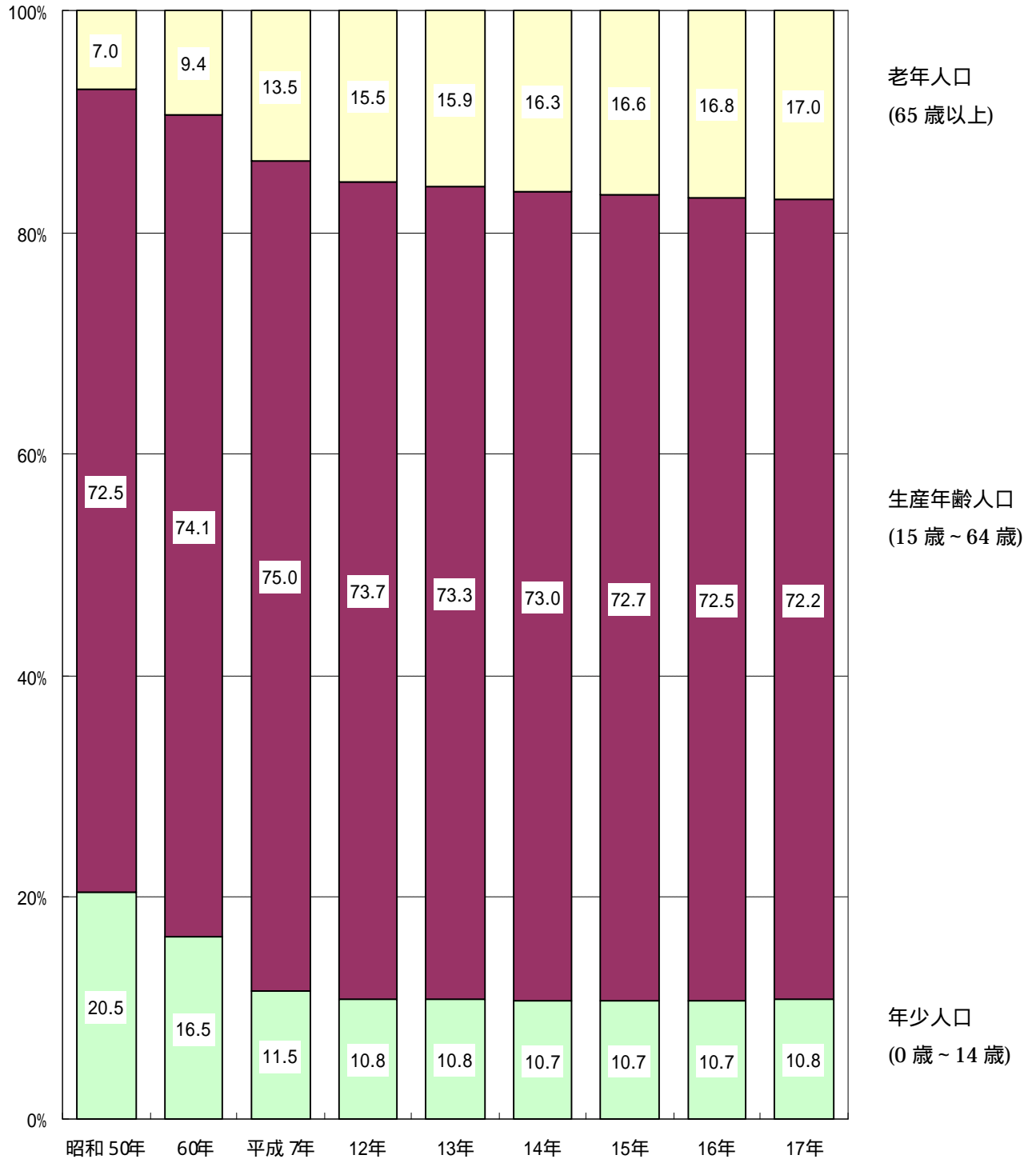
世田谷区全図



第3図 世田谷区人口密度分布



第4図 年齢3区分別人口構成比の推移



第5表 乳幼児・老年(各歳)人口の推移

(単位 人口=人 構成比=%)

各年1月1日

年齢	平成13年		平成14年		平成15年		平成16年		平成17年	
	人口	構成比	人口	構成比	人口	構成比	人口	構成比	人口	構成比
総数	784,524	100.0	789,395	100.0	795,328	100.0	799,938	100.0	804,730	100.0
(乳幼児人口)										
0～5歳	34,290	4.4	34,472	4.4	35,001	4.4	35,226	4.4	35,559	4.4
0歳	5,798	0.7	5,570	0.7	5,764	0.7	5,621	0.7	5,838	0.7
1歳	5,831	0.7	5,975	0.8	5,849	0.7	6,024	0.8	5,883	0.7
2歳	5,766	0.7	5,830	0.7	5,919	0.7	5,811	0.7	6,016	0.7
3歳	5,629	0.7	5,730	0.7	5,892	0.7	5,933	0.7	5,873	0.7
4歳	5,639	0.7	5,676	0.7	5,833	0.7	5,945	0.7	5,968	0.7
5歳	5,627	0.7	5,691	0.7	5,744	0.7	5,892	0.7	5,981	0.7
(老年人口)										
65歳以上	124,802	15.9	128,433	16.3	132,168	16.6	134,647	16.8	136,793	17.0
65～69歳	39,725	5.1	40,248	5.1	40,423	5.1	39,599	5.0	39,032	4.9
65歳	8,773	1.1	8,318	1.1	8,466	1.1	7,412	0.9	7,402	0.9
66歳	7,835	1.0	8,663	1.1	8,158	1.0	8,362	1.0	7,281	0.9
67歳	7,938	1.0	7,724	1.0	8,530	1.1	8,019	1.0	8,217	1.0
68歳	7,901	1.0	7,790	1.0	7,586	1.0	8,361	1.0	7,906	1.0
69歳	7,278	0.9	7,753	1.0	7,683	1.0	7,445	0.9	8,226	1.0
70～74歳	32,748	4.2	33,371	4.2	34,263	4.3	34,957	4.4	35,115	4.4
70歳	7,057	0.9	7,129	0.9	7,647	1.0	7,500	0.9	7,326	0.9
71歳	6,983	0.9	6,894	0.9	6,960	0.9	7,500	0.9	7,350	0.9
72歳	6,490	0.8	6,835	0.9	6,773	0.9	6,792	0.8	7,346	0.9
73歳	6,320	0.8	6,339	0.8	6,676	0.8	6,616	0.8	6,630	0.8
74歳	5,898	0.8	6,174	0.8	6,207	0.8	6,549	0.8	6,463	0.8
75～79歳	23,975	3.1	25,120	3.2	26,286	3.3	27,323	3.4	28,358	3.5
75歳	5,819	0.7	5,742	0.7	5,985	0.8	6,051	0.8	6,409	0.8
76歳	5,156	0.7	5,659	0.7	5,573	0.7	5,827	0.7	5,889	0.7
77歳	4,631	0.6	5,037	0.6	5,499	0.7	5,440	0.7	5,641	0.7
78歳	4,335	0.6	4,487	0.6	4,868	0.6	5,325	0.7	5,298	0.7
79歳	4,034	0.5	4,195	0.5	4,361	0.5	4,680	0.6	5,121	0.6
80～84歳	14,505	1.8	15,303	1.9	16,170	2.0	17,262	2.2	18,271	2.3
80歳	3,596	0.5	3,854	0.5	4,007	0.5	4,175	0.5	4,477	0.6
81歳	3,076	0.4	3,411	0.4	3,688	0.5	3,808	0.5	3,960	0.5
82歳	2,716	0.3	2,937	0.4	3,260	0.4	3,525	0.4	3,587	0.4
83歳	2,700	0.3	2,569	0.3	2,798	0.4	3,117	0.4	3,326	0.4
84歳	2,417	0.3	2,532	0.3	2,417	0.3	2,637	0.3	2,921	0.4
85～89歳	9,111	1.2	9,327	1.2	9,545	1.2	9,691	1.2	9,775	1.2
85歳	2,249	0.3	2,272	0.3	2,379	0.3	2,255	0.3	2,458	0.3
86歳	2,121	0.3	2,083	0.3	2,072	0.3	2,207	0.3	2,080	0.3
87歳	1,765	0.2	1,937	0.2	1,904	0.2	1,908	0.2	1,994	0.2
88歳	1,597	0.2	1,602	0.2	1,758	0.2	1,732	0.2	1,697	0.2
89歳	1,379	0.2	1,433	0.2	1,432	0.2	1,589	0.2	1,546	0.2
90～94歳	3,676	0.5	3,997	0.5	4,245	0.5	4,436	0.6	4,790	0.6
90歳	1,108	0.1	1,221	0.2	1,250	0.2	1,256	0.2	1,401	0.2
91歳	868	0.1	953	0.1	1,054	0.1	1,072	0.1	1,089	0.1
92歳	733	0.1	722	0.1	825	0.1	912	0.1	939	0.1
93歳	601	0.1	615	0.1	607	0.1	696	0.1	771	0.1
94歳	366	0.0	486	0.1	509	0.1	500	0.1	590	0.1
95～99歳	948	0.1	938	0.1	1,086	0.1	1,202	0.2	1,253	0.2
95歳	326	0.0	292	0.0	412	0.1	414	0.1	396	0.0
96歳	255	0.0	243	0.0	241	0.0	342	0.0	335	0.0
97歳	173	0.0	197	0.0	196	0.0	187	0.0	261	0.0
98歳	112	0.0	121	0.0	145	0.0	158	0.0	141	0.0
99歳	82	0.0	85	0.0	92	0.0	101	0.0	120	0.0
100歳以上	114	0.0	129	0.0	150	0.0	177	0.0	199	0.0

資料:世田谷総合支所区民部地域窓口調整担当課

注:構成比は四捨五入処理により内訳と総数が一致しない場合がある。

第6表 町丁 年次別世帯及び人口

町丁	各年1月1日									
	平成13年		平成14年		平成15年		平成16年		平成17年	
	世帯数	人口	世帯数	人口	世帯数	人口	世帯数	人口	世帯数	人口
総数	394,307	784,524	399,861	789,395	405,306	795,328	409,146	799,938	412,980	804,730
世田谷地域	114,882	217,916	116,623	219,411	118,191	220,987	119,169	221,505	120,439	222,673
池尻出張所	11,634	21,458	11,572	21,134	11,793	21,174	11,797	20,951	11,694	20,455
池尻1丁目	773	1,629	685	1,526	785	1,552	755	1,457	750	1,386
池尻2丁目	2,335	4,041	2,382	4,037	2,457	4,118	2,401	4,021	2,218	3,703
池尻3丁目	2,556	4,396	2,563	4,343	2,624	4,412	2,648	4,388	2,706	4,414
池尻4丁目(1～32番)	1,698	3,612	1,633	3,451	1,572	3,296	1,605	3,305	1,552	3,129
三宿1丁目	2,283	3,868	2,290	3,838	2,291	3,800	2,306	3,793	2,324	3,779
三宿2丁目	1,989	3,912	2,019	3,939	2,064	3,996	2,082	3,987	2,144	4,044
太子堂出張所	12,063	20,234	12,241	20,295	12,054	19,825	12,072	19,686	12,105	19,518
太子堂1丁目	1,254	2,282	1,271	2,269	1,259	2,189	1,286	2,130	1,275	2,099
太子堂2丁目	2,409	3,829	2,451	3,849	2,453	3,811	2,436	3,782	2,474	3,795
太子堂3丁目	1,785	3,113	1,783	3,059	1,673	2,894	1,708	2,906	1,626	2,727
太子堂4丁目	1,747	2,754	1,764	2,757	1,767	2,739	1,765	2,719	1,786	2,734
太子堂5丁目	2,085	3,724	2,108	3,756	2,112	3,731	2,081	3,678	2,084	3,646
三軒茶屋1丁目	2,783	4,532	2,864	4,605	2,790	4,461	2,796	4,471	2,860	4,517
若林出張所	13,286	23,802	13,400	23,679	13,561	23,682	13,678	23,683	14,085	24,346
若林1丁目	2,238	3,751	2,242	3,717	2,291	3,731	2,307	3,764	2,311	3,808
若林2丁目	1,725	3,358	1,749	3,378	1,763	3,384	1,771	3,364	1,796	3,367
若林3丁目	1,743	3,100	1,769	3,113	1,804	3,138	1,790	3,079	1,801	3,067
若林4丁目	2,136	3,989	2,149	3,883	2,216	3,958	2,206	3,924	2,301	4,100
若林5丁目	1,679	3,134	1,694	3,127	1,707	3,081	1,704	3,065	1,748	3,098
三軒茶屋2丁目	3,765	6,470	3,797	6,461	3,780	6,390	3,900	6,487	4,128	6,906
上町出張所	22,060	44,394	22,761	45,573	23,071	46,020	23,565	46,921	23,938	47,634
世田谷1丁目	2,843	5,181	2,868	5,153	2,955	5,285	3,005	5,380	3,172	5,669
世田谷2丁目	1,550	2,997	1,603	3,048	1,632	3,061	1,694	3,187	1,767	3,298
世田谷3丁目	1,619	3,179	1,661	3,200	1,681	3,196	1,683	3,142	1,716	3,183
世田谷4丁目	1,480	2,818	1,495	2,836	1,503	2,833	1,610	2,987	1,619	2,974
桜1丁目	1,966	3,738	2,021	3,744	2,020	3,765	1,846	3,501	1,723	3,235
桜2丁目	1,220	2,481	1,224	2,494	1,253	2,543	1,437	2,966	1,482	3,082
桜3丁目	1,522	3,468	1,613	3,629	1,610	3,628	1,641	3,692	1,624	3,700
弦巻1丁目	1,532	3,479	1,734	3,916	1,814	4,124	1,909	4,311	1,973	4,540
弦巻2丁目	1,852	3,883	1,933	4,126	1,973	4,167	1,982	4,199	1,975	4,182
弦巻3丁目	1,649	3,367	1,733	3,545	1,760	3,610	1,791	3,656	1,801	3,665
弦巻4丁目	1,922	3,843	1,920	3,842	1,928	3,820	1,975	3,905	2,040	4,059
弦巻5丁目	2,905	5,960	2,956	6,040	2,942	5,988	2,992	5,995	3,046	6,047
経堂出張所	23,092	45,263	23,311	45,274	23,492	45,421	23,597	45,290	23,679	45,376
宮坂1丁目	1,979	3,901	1,969	3,835	1,976	3,823	2,034	3,909	2,051	3,974
宮坂2丁目	1,690	3,173	1,702	3,180	1,725	3,187	1,690	3,148	1,696	3,124
宮坂3丁目	2,276	4,300	2,278	4,264	2,283	4,242	2,275	4,152	2,281	4,124
桜丘1丁目	970	1,967	986	1,974	983	1,990	964	1,973	932	1,888
桜丘2丁目	1,755	3,668	1,784	3,696	1,798	3,699	1,838	3,752	1,843	3,760
桜丘3丁目	1,673	3,528	1,672	3,592	1,721	3,707	1,699	3,656	1,707	3,680
桜丘4丁目	1,663	3,629	1,687	3,615	1,678	3,628	1,683	3,607	1,716	3,669
桜丘5丁目	1,678	3,488	1,688	3,498	1,738	3,555	1,775	3,565	1,803	3,632
経堂1丁目	2,167	3,842	2,185	3,862	2,200	3,819	2,265	3,859	2,285	3,859
経堂2丁目	1,753	3,020	1,791	3,051	1,781	3,033	1,732	2,945	1,722	2,921
経堂3丁目	1,392	2,969	1,421	2,948	1,428	2,965	1,378	2,783	1,356	2,738
経堂4丁目	2,160	4,032	2,119	3,922	2,134	3,931	2,179	4,058	2,147	4,023
経堂5丁目	1,936	3,746	2,029	3,837	2,047	3,842	2,085	3,883	2,140	3,984
下馬出張所	19,068	37,303	19,423	37,803	20,257	39,249	20,363	39,355	20,723	39,803
下馬1丁目	2,512	4,700	2,513	4,667	2,631	4,900	2,616	4,903	2,729	5,084
下馬2丁目	3,566	6,668	3,651	6,756	3,610	6,662	3,589	6,586	3,599	6,550
下馬3丁目	1,805	3,550	1,775	3,494	1,798	3,545	1,793	3,514	1,783	3,547
下馬4丁目	920	1,902	933	1,917	941	1,888	947	1,887	945	1,893

第6表 町丁 年次別世帯及び人口

町丁	各年1月1日									
	平成13年		平成14年		平成15年		平成16年		平成17年	
	世帯数	人口	世帯数	人口	世帯数	人口	世帯数	人口	世帯数	人口
下馬5丁目	1,840	3,699	1,889	3,767	1,919	3,809	1,935	3,859	1,962	3,888
下馬6丁目	2,397	4,692	2,475	4,779	2,534	4,861	2,547	4,858	2,585	4,910
野沢1丁目	1,188	2,282	1,245	2,450	1,752	3,421	1,819	3,501	1,801	3,484
野沢2丁目	1,492	2,904	1,499	2,918	1,491	2,888	1,470	2,812	1,554	2,945
野沢3丁目	1,958	4,343	2,017	4,437	2,091	4,589	2,182	4,785	2,266	4,840
野沢4丁目	1,390	2,563	1,426	2,618	1,490	2,686	1,465	2,650	1,499	2,662
上馬出張所	13,679	25,462	13,915	25,653	13,963	25,616	14,097	25,619	14,215	25,541
上馬1丁目	2,402	4,162	2,401	4,206	2,451	4,288	2,574	4,407	2,607	4,424
上馬2丁目	2,396	4,254	2,455	4,293	2,491	4,269	2,482	4,256	2,543	4,270
上馬3丁目	896	1,620	881	1,580	876	1,574	908	1,599	871	1,565
上馬4丁目	2,334	4,110	2,361	4,111	2,327	4,045	2,336	4,031	2,323	3,979
上馬5丁目	1,998	3,993	2,049	4,044	2,056	4,068	2,055	4,045	2,120	4,068
駒沢1丁目	1,278	2,908	1,300	2,938	1,301	2,908	1,302	2,883	1,311	2,864
駒沢2丁目	2,375	4,415	2,468	4,481	2,461	4,464	2,440	4,398	2,440	4,371
北沢地域	76,158	140,071	77,209	140,750	77,965	141,276	78,105	140,820	78,630	141,026
梅丘出張所	13,752	25,634	13,975	25,863	14,103	25,952	14,078	25,821	14,250	26,002
代田1丁目	1,970	3,551	1,977	3,562	2,004	3,571	2,036	3,581	2,035	3,546
代田2丁目	1,616	3,024	1,644	3,057	1,699	3,150	1,700	3,133	1,710	3,156
代田3丁目	2,582	4,536	2,648	4,591	2,688	4,646	2,653	4,546	2,654	4,568
梅丘1丁目	2,108	3,908	2,137	3,911	2,159	3,944	2,157	3,902	2,193	3,938
梅丘2丁目	1,449	2,931	1,485	3,012	1,456	2,930	1,473	3,006	1,510	3,076
梅丘3丁目	738	1,465	767	1,513	782	1,545	761	1,529	784	1,556
豪徳寺1丁目	2,149	3,893	2,139	3,851	2,121	3,770	2,113	3,756	2,183	3,800
豪徳寺2丁目	1,140	2,326	1,178	2,366	1,194	2,396	1,185	2,368	1,181	2,362
代沢出張所	8,261	15,863	8,401	15,875	8,449	15,823	8,492	15,842	8,623	15,929
代沢1丁目	1,434	2,884	1,435	2,868	1,464	2,900	1,469	2,901	1,491	2,953
代沢2丁目	2,094	3,916	2,150	3,948	2,169	3,952	2,186	3,973	2,190	3,912
代沢3丁目	807	1,719	813	1,711	847	1,789	856	1,776	843	1,742
代沢4丁目	1,941	3,875	1,993	3,876	1,974	3,790	1,995	3,785	2,069	3,890
代沢5丁目	1,552	2,695	1,554	2,672	1,533	2,589	1,527	2,614	1,565	2,641
池尻4丁目(33～39番)	433	774	456	800	462	803	459	793	465	791
新代田出張所	13,311	23,454	13,504	23,584	13,589	23,622	13,732	23,664	13,829	23,650
代田4丁目	2,012	3,602	2,055	3,649	2,066	3,668	2,058	3,639	2,071	3,614
代田5丁目	1,679	3,004	1,738	3,083	1,731	3,075	1,724	3,071	1,734	3,044
代田6丁目	1,963	3,371	1,995	3,385	1,998	3,361	2,055	3,399	2,026	3,354
羽根木1丁目	1,377	2,406	1,387	2,397	1,384	2,408	1,403	2,420	1,432	2,426
羽根木2丁目	1,963	3,714	1,963	3,726	1,952	3,710	1,980	3,717	1,999	3,738
大原1丁目	2,874	4,931	2,893	4,899	2,960	4,945	3,018	5,003	3,063	5,047
大原2丁目	1,443	2,426	1,473	2,445	1,498	2,455	1,494	2,415	1,504	2,427
北沢出張所	10,288	17,741	10,527	17,927	10,674	18,007	10,641	17,896	10,573	17,750
北沢1丁目	2,553	4,483	2,582	4,472	2,641	4,511	2,655	4,531	2,681	4,586
北沢2丁目	1,608	2,707	1,649	2,764	1,685	2,756	1,665	2,703	1,636	2,644
北沢3丁目	1,867	3,096	1,904	3,155	1,927	3,166	1,951	3,193	1,956	3,180
北沢4丁目	1,911	3,298	1,932	3,319	1,948	3,345	1,920	3,308	1,914	3,289
北沢5丁目	2,349	4,157	2,460	4,217	2,473	4,229	2,450	4,161	2,386	4,051
松原出張所	14,788	26,637	15,001	26,835	15,191	27,073	15,135	26,790	15,362	26,927
松原1丁目	3,432	5,888	3,449	5,865	3,475	5,892	3,496	5,849	3,495	5,779
松原2丁目	2,552	4,345	2,603	4,391	2,682	4,498	2,655	4,390	2,670	4,409
松原3丁目	2,588	4,591	2,650	4,690	2,638	4,657	2,629	4,661	2,759	4,822
松原4丁目	1,535	3,114	1,573	3,142	1,591	3,214	1,566	3,147	1,604	3,243
松原5丁目	2,827	5,325	2,878	5,346	2,923	5,378	2,925	5,349	2,946	5,280
松原6丁目	1,854	3,374	1,848	3,401	1,882	3,434	1,864	3,394	1,888	3,394
松沢出張所	15,758	30,742	15,801	30,666	15,959	30,799	16,027	30,807	15,993	30,768
赤堤1丁目	2,163	4,293	2,179	4,253	2,223	4,318	2,231	4,331	2,231	4,284
赤堤2丁目	1,813	3,567	1,813	3,516	1,810	3,454	1,823	3,465	1,821	3,477

第6表 町丁 年次別世帯及び人口

町丁	各年1月1日									
	平成13年		平成14年		平成15年		平成16年		平成17年	
	世帯数	人口	世帯数	人口	世帯数	人口	世帯数	人口	世帯数	人口
赤堤3丁目	1,640	3,436	1,595	3,356	1,594	3,328	1,611	3,339	1,634	3,403
赤堤4丁目	2,057	3,751	2,061	3,719	2,058	3,722	2,091	3,762	2,089	3,770
赤堤5丁目	2,066	3,775	2,081	3,774	2,074	3,737	2,093	3,714	2,062	3,653
桜上水1丁目	1,394	2,971	1,358	2,953	1,354	2,940	1,358	2,914	1,343	2,844
桜上水2丁目	966	1,895	967	1,880	993	1,924	967	1,885	969	1,906
桜上水3丁目	815	1,696	823	1,729	831	1,711	798	1,641	784	1,665
桜上水4丁目	1,253	2,341	1,315	2,427	1,358	2,500	1,340	2,471	1,322	2,432
桜上水5丁目	1,591	3,017	1,609	3,059	1,664	3,165	1,715	3,285	1,738	3,334
玉川地域	91,364	192,211	92,770	193,790	94,069	195,446	94,970	196,734	95,801	197,992
奥沢出張所	10,069	20,761	10,188	20,885	10,360	21,043	10,369	20,994	10,385	20,955
東玉川1丁目	1,702	3,992	1,698	3,978	1,717	4,016	1,720	3,978	1,715	3,947
東玉川2丁目	1,827	3,806	1,857	3,863	1,895	3,895	1,862	3,877	1,863	3,839
奥沢1丁目	2,385	4,928	2,398	4,944	2,460	4,989	2,467	4,996	2,474	5,011
奥沢2丁目	2,153	4,086	2,212	4,150	2,231	4,166	2,249	4,174	2,271	4,198
奥沢3丁目	2,002	3,949	2,023	3,950	2,057	3,977	2,071	3,969	2,062	3,960
九品仏出張所	8,085	16,223	8,130	16,154	8,318	16,253	8,411	16,296	8,397	16,240
玉川田園調布1丁目	505	1,095	511	1,106	499	1,086	497	1,099	488	1,084
玉川田園調布2丁目	458	1,015	462	1,022	497	1,044	492	1,040	484	1,050
奥沢4丁目	988	1,961	979	1,934	972	1,913	999	1,929	1,007	1,936
奥沢5丁目	1,908	3,498	1,913	3,464	1,959	3,468	1,992	3,485	2,002	3,507
奥沢6丁目	1,458	2,940	1,495	2,971	1,544	3,041	1,570	3,034	1,565	2,991
奥沢7丁目	1,794	3,576	1,784	3,532	1,822	3,560	1,835	3,565	1,834	3,576
奥沢8丁目	974	2,138	986	2,125	1,025	2,141	1,026	2,144	1,017	2,096
等々力出張所	15,508	33,031	15,877	33,609	15,991	33,820	16,176	34,112	16,374	34,524
玉堤1丁目	1,805	3,972	1,818	3,966	1,784	3,920	1,765	3,899	1,844	4,039
玉堤2丁目	453	1,019	495	1,137	490	1,131	499	1,141	482	1,105
等々力1丁目	829	1,879	861	1,959	982	2,230	978	2,245	1,005	2,308
等々力2丁目	1,723	3,596	1,736	3,602	1,719	3,540	1,764	3,592	1,784	3,641
等々力3丁目	1,089	2,384	1,100	2,385	1,140	2,438	1,140	2,418	1,138	2,420
等々力4丁目	1,098	2,181	1,147	2,233	1,136	2,205	1,150	2,183	1,163	2,208
等々力5丁目	1,420	2,788	1,443	2,825	1,459	2,834	1,441	2,801	1,512	2,897
等々力6丁目	1,774	3,626	1,881	3,803	1,861	3,799	1,875	3,816	1,875	3,821
等々力7丁目	1,408	3,128	1,414	3,118	1,435	3,135	1,456	3,182	1,445	3,147
等々力8丁目	1,132	2,528	1,172	2,634	1,170	2,636	1,243	2,748	1,252	2,751
尾山台1丁目	602	1,446	593	1,435	613	1,475	630	1,510	638	1,553
尾山台2丁目	725	1,629	758	1,693	777	1,727	818	1,816	799	1,809
尾山台3丁目	1,450	2,855	1,459	2,819	1,425	2,750	1,417	2,761	1,437	2,825
上野毛出張所	12,911	28,364	13,111	28,556	13,440	29,106	13,621	29,410	13,622	29,370
上野毛1丁目	1,656	3,442	1,705	3,524	1,697	3,492	1,712	3,525	1,778	3,560
上野毛2丁目	983	2,045	1,008	2,130	972	2,086	1,021	2,173	1,079	2,282
上野毛3丁目	629	1,452	641	1,450	845	1,929	860	1,973	864	1,996
上野毛4丁目	1,668	3,723	1,699	3,716	1,678	3,647	1,677	3,646	1,671	3,612
野毛1丁目	1,054	2,387	1,051	2,345	1,073	2,365	1,111	2,396	1,095	2,353
野毛2丁目	861	1,950	867	1,936	901	1,995	902	1,975	926	2,043
野毛3丁目	584	1,291	587	1,280	585	1,273	596	1,295	600	1,314
中町1丁目	796	1,866	784	1,805	793	1,846	822	1,876	812	1,824
中町2丁目	1,320	2,735	1,333	2,791	1,362	2,791	1,420	2,866	1,367	2,805
中町3丁目	1,070	2,264	1,052	2,229	1,098	2,288	1,101	2,332	1,121	2,375
中町4丁目	984	2,282	1,027	2,338	1,060	2,395	1,038	2,361	1,000	2,305
中町5丁目	1,306	2,927	1,357	3,012	1,376	2,999	1,361	2,992	1,309	2,901
用賀出張所	24,561	51,699	24,926	52,018	25,429	52,685	25,811	53,241	26,022	53,424
上用賀1丁目	1,219	2,520	1,207	2,445	1,224	2,452	1,271	2,582	1,259	2,541
上用賀2丁目	443	1,034	449	1,044	453	1,038	439	999	438	968
上用賀3丁目	982	2,129	981	2,126	999	2,140	1,028	2,201	1,037	2,189
上用賀4丁目	1,662	4,134	1,680	4,156	1,690	4,169	1,685	4,088	1,774	4,255

第6表 町丁 年次別世帯及び人口

町丁	各年1月1日									
	平成13年		平成14年		平成15年		平成16年		平成17年	
	世帯数	人口	世帯数	人口	世帯数	人口	世帯数	人口	世帯数	人口
上用賀5丁目	1,055	2,222	1,033	2,173	1,053	2,209	1,106	2,299	1,108	2,330
上用賀6丁目	1,194	2,668	1,209	2,680	1,223	2,707	1,229	2,731	1,198	2,694
用賀1丁目	1,099	2,546	1,186	2,610	1,214	2,704	1,224	2,743	1,265	2,805
用賀2丁目	1,621	3,309	1,656	3,341	1,793	3,508	1,866	3,622	1,828	3,582
用賀3丁目	1,607	2,965	1,617	3,001	1,614	2,980	1,572	2,895	1,546	2,805
用賀4丁目	1,578	2,898	1,593	2,911	1,587	2,865	1,616	2,882	1,594	2,834
玉川1丁目	566	1,094	578	1,102	552	1,066	551	1,058	560	1,055
玉川2丁目	1,040	2,133	1,046	2,120	1,049	2,120	1,033	2,090	1,015	2,014
玉川3丁目	1,465	2,721	1,540	2,822	1,522	2,746	1,546	2,781	1,516	2,744
玉川4丁目	1,542	3,177	1,470	3,020	1,526	3,167	1,618	3,347	1,697	3,447
瀬田1丁目	931	2,235	939	2,241	958	2,268	960	2,259	1,003	2,362
瀬田2丁目	1,218	2,477	1,303	2,669	1,304	2,671	1,294	2,650	1,319	2,696
瀬田3丁目	803	1,685	829	1,720	819	1,691	833	1,716	835	1,720
瀬田4丁目	1,291	2,802	1,350	2,876	1,358	2,873	1,346	2,829	1,341	2,855
瀬田5丁目	1,057	2,477	1,078	2,523	1,118	2,608	1,112	2,584	1,105	2,579
玉川台1丁目	824	1,567	844	1,599	861	1,647	919	1,730	926	1,739
玉川台2丁目	1,364	2,906	1,338	2,839	1,512	3,056	1,563	3,155	1,658	3,210
深沢出張所	20,230	42,133	20,538	42,568	20,531	42,539	20,582	42,681	21,001	43,479
駒沢3丁目	1,444	2,613	1,472	2,621	1,490	2,631	1,498	2,693	1,499	2,678
駒沢4丁目	1,691	3,358	1,743	3,396	1,723	3,363	1,746	3,388	1,783	3,466
駒沢5丁目	984	2,056	1,008	2,093	973	2,041	961	2,027	998	2,084
駒沢公園										
新町1丁目	1,361	2,836	1,370	2,826	1,379	2,861	1,394	2,872	1,393	2,853
新町2丁目	1,515	3,091	1,560	3,139	1,569	3,118	1,588	3,132	1,622	3,154
新町3丁目	888	1,858	912	1,885	911	1,905	907	1,870	920	1,887
桜新町1丁目	1,749	3,502	1,742	3,465	1,730	3,414	1,727	3,423	1,759	3,436
桜新町2丁目	1,366	2,661	1,352	2,638	1,354	2,617	1,329	2,537	1,405	2,602
深沢1丁目	1,366	3,175	1,376	3,200	1,423	3,246	1,426	3,258	1,413	3,186
深沢2丁目	748	1,737	737	1,728	755	1,757	800	1,862	1,103	2,640
深沢3丁目	1,209	2,488	1,244	2,561	1,256	2,558	1,230	2,533	1,192	2,470
深沢4丁目	1,438	3,228	1,467	3,275	1,489	3,314	1,470	3,281	1,457	3,272
深沢5丁目	1,860	3,916	1,921	4,068	1,852	3,980	1,861	3,989	1,830	3,936
深沢6丁目	1,028	2,173	1,060	2,235	1,096	2,307	1,077	2,298	1,090	2,317
深沢7丁目	983	2,012	985	2,029	912	1,962	905	1,965	863	1,921
深沢8丁目	600	1,429	589	1,409	619	1,465	663	1,553	674	1,577
砧地域	60,528	131,690	61,362	132,589	62,662	134,470	64,194	138,004	64,814	139,292
祖師谷出張所	11,178	23,478	11,291	23,456	11,434	23,794	11,502	23,857	11,593	23,995
祖師谷1丁目	1,596	2,862	1,601	2,839	1,581	2,816	1,557	2,762	1,599	2,873
祖師谷2丁目	1,368	2,656	1,381	2,607	1,371	2,546	1,360	2,499	1,356	2,461
祖師谷3丁目	1,975	3,889	1,976	3,841	1,970	3,833	1,965	3,817	2,022	3,964
祖師谷4丁目	1,541	3,342	1,579	3,418	1,558	3,341	1,591	3,395	1,553	3,250
祖師谷5丁目	1,154	2,780	1,178	2,807	1,189	2,812	1,159	2,730	1,169	2,726
祖師谷6丁目	952	2,350	958	2,320	1,129	2,812	1,161	2,930	1,178	3,029
千歳台1丁目	1,090	2,343	1,075	2,329	1,109	2,403	1,164	2,457	1,180	2,455
千歳台2丁目	1,502	3,256	1,543	3,295	1,527	3,231	1,545	3,267	1,536	3,237
成城出張所	7,895	18,474	7,972	18,520	8,151	18,798	8,572	19,763	8,825	20,381
成城1丁目	659	1,496	681	1,508	792	1,707	702	1,526	688	1,500
成城2丁目	1,214	2,659	1,205	2,621	775	1,780	1,255	2,689	1,261	2,676
成城3丁目	727	1,773	702	1,711	1,395	2,939	652	1,567	725	1,763
成城4丁目	775	2,030	790	2,025	1,042	1,987	1,123	2,822	1,265	3,196
成城5丁目	758	1,863	791	1,952	1,262	2,675	808	1,958	805	1,952
成城6丁目	729	1,562	730	1,584	845	1,871	703	1,515	681	1,480
成城7丁目	931	2,333	943	2,351	603	1,581	1,000	2,455	1,012	2,467
成城8丁目	1,138	2,467	1,146	2,482	426	1,016	1,323	2,861	1,344	2,913
成城9丁目	964	2,291	984	2,286	459	939	1,006	2,370	1,044	2,434

第6表 町丁 年次別世帯及び人口

町丁	各年1月1日									
	平成13年		平成14年		平成15年		平成16年		平成17年	
	世帯数	人口	世帯数	人口	世帯数	人口	世帯数	人口	世帯数	人口
船橋出張所	13,136	27,085	13,337	27,362	13,554	27,436	13,905	28,572	13,882	28,581
船橋1丁目	2,564	4,914	2,579	4,906	2,603	4,905	2,571	4,802	2,547	4,765
船橋2丁目	968	2,050	973	2,066	982	2,054	956	2,022	954	2,029
船橋3丁目	980	1,706	917	1,631	938	1,656	1,149	2,234	1,160	2,318
船橋4丁目	1,236	2,603	1,231	2,585	1,177	2,505	1,291	2,845	1,324	2,940
船橋5丁目	1,585	3,307	1,761	3,626	1,855	3,762	1,984	4,045	1,891	3,863
船橋6丁目	1,066	2,041	1,056	1,999	1,056	1,961	1,052	1,976	1,062	1,961
船橋7丁目	2,047	4,622	2,092	4,645	2,094	4,491	2,073	4,371	2,095	4,372
千歳台3丁目	764	1,563	796	1,676	826	1,713	923	1,941	942	1,973
千歳台4丁目	652	1,603	666	1,589	721	1,725	739	1,752	741	1,764
千歳台5丁目	698	1,570	699	1,564	727	1,591	742	1,679	744	1,692
千歳台6丁目	576	1,106	567	1,075	575	1,073	425	905	422	904
喜多見出張所	12,232	27,617	12,462	27,919	12,805	28,388	13,107	28,992	13,289	29,282
喜多見1丁目	537	1,441	562	1,495	561	1,491	590	1,546	609	1,581
喜多見2丁目	717	1,823	721	1,814	726	1,770	729	1,742	739	1,770
喜多見3丁目	434	995	441	989	436	974	449	971	441	968
喜多見4丁目	1,004	2,248	1,011	2,251	1,043	2,348	1,047	2,339	1,068	2,377
喜多見5丁目	768	1,694	787	1,709	792	1,707	793	1,693	775	1,662
喜多見6丁目	777	1,764	782	1,786	775	1,780	787	1,803	800	1,801
喜多見7丁目	1,326	2,908	1,311	2,884	1,395	2,939	1,446	3,070	1,444	3,047
喜多見8丁目	929	1,864	979	1,898	1,042	1,987	1,093	2,076	1,128	2,102
喜多見9丁目	1,138	2,397	1,244	2,617	1,262	2,675	1,269	2,740	1,297	2,753
宇奈根1丁目	826	1,802	835	1,809	845	1,871	842	1,857	832	1,841
宇奈根2丁目	595	1,602	607	1,610	603	1,581	705	1,809	714	1,839
宇奈根3丁目	391	906	398	935	426	1,016	428	1,012	429	994
鎌田1丁目	452	960	458	959	459	939	467	943	479	957
鎌田2丁目	1,001	2,323	995	2,280	1,006	2,287	987	2,248	968	2,203
鎌田3丁目	884	1,868	887	1,868	982	1,998	1,022	2,118	1,054	2,192
鎌田4丁目	453	1,022	444	1,015	452	1,025	453	1,025	512	1,195
砧出張所	16,087	35,036	16,300	35,332	16,718	36,054	17,108	36,820	17,225	37,053
岡本1丁目	1,049	2,551	1,082	2,562	1,117	2,623	1,133	2,704	1,134	2,700
岡本2丁目	618	1,529	638	1,541	669	1,634	645	1,630	670	1,636
岡本3丁目	968	2,364	958	2,345	959	2,340	976	2,377	1,023	2,446
大蔵1丁目	713	1,690	741	1,757	726	1,739	756	1,764	815	1,950
大蔵2丁目	378	783	380	831	662	1,310	716	1,392	712	1,378
大蔵3丁目	1,327	2,511	1,324	2,444	1,314	2,410	1,312	2,346	1,319	2,321
大蔵4丁目	51	114	52	113	47	104	59	131	62	144
大蔵5丁目	625	1,416	655	1,454	680	1,509	675	1,529	678	1,529
大蔵6丁目	288	733	287	751	314	784	328	813	343	846
砧1丁目	1,542	3,476	1,589	3,627	1,594	3,645	1,592	3,623	1,616	3,677
砧2丁目	1,080	2,392	1,061	2,335	1,022	2,229	988	2,111	948	1,996
砧3丁目	1,808	3,647	1,771	3,577	1,816	3,695	1,861	3,800	1,826	3,768
砧4丁目	1,578	3,462	1,593	3,464	1,606	3,465	1,819	3,937	1,795	3,914
砧5丁目	992	2,269	1,024	2,327	1,030	2,310	1,042	2,303	1,035	2,307
砧6丁目	1,098	2,048	1,097	2,083	1,111	2,138	1,134	2,158	1,155	2,218
砧7丁目	680	1,336	692	1,334	685	1,327	694	1,375	718	1,404
砧8丁目	1,292	2,715	1,356	2,787	1,366	2,792	1,378	2,827	1,376	2,819
砧公園										
烏山地域	51,375	102,636	51,897	102,855	52,419	103,149	52,708	102,875	53,296	103,747
上北沢出張所	11,824	22,379	11,968	22,484	12,125	22,705	12,164	22,622	12,219	22,718
上北沢1丁目	1,737	3,450	1,753	3,510	1,749	3,489	1,780	3,525	1,781	3,523
上北沢2丁目	314	315	299	300	272	273	226	228	174	176
上北沢3丁目	1,274	2,494	1,267	2,501	1,386	2,734	1,374	2,695	1,365	2,696
上北沢4丁目	2,224	3,931	2,222	3,857	2,267	3,913	2,293	3,877	2,341	3,924
上北沢5丁目	2,086	4,135	2,148	4,194	2,173	4,209	2,195	4,212	2,225	4,289

第6表 町丁 年次別世帯及び人口

町丁	各年1月1日									
	平成13年		平成14年		平成15年		平成16年		平成17年	
	世帯数	人口	世帯数	人口	世帯数	人口	世帯数	人口	世帯数	人口
八幡山1丁目	1,060	2,345	1,109	2,456	1,108	2,463	1,120	2,479	1,155	2,533
八幡山2丁目	723	1,298	748	1,318	724	1,300	725	1,300	736	1,316
八幡山3丁目	2,406	4,411	2,422	4,348	2,446	4,324	2,451	4,306	2,442	4,261
上祖師谷出張所	11,771	25,456	11,863	25,532	12,030	25,664	12,187	25,711	12,596	26,450
上祖師谷1丁目	1,725	3,307	1,680	3,226	1,708	3,236	1,678	3,162	1,674	3,152
上祖師谷2丁目	1,555	3,265	1,546	3,203	1,563	3,234	1,606	3,310	1,609	3,316
上祖師谷3丁目	503	1,259	516	1,268	546	1,321	552	1,329	539	1,310
上祖師谷4丁目	1,251	3,158	1,294	3,240	1,279	3,187	1,260	3,097	1,209	2,947
上祖師谷5丁目	1,178	2,646	1,234	2,821	1,244	2,837	1,243	2,759	1,250	2,742
上祖師谷6丁目	573	1,313	589	1,310	638	1,405	709	1,588	769	1,730
上祖師谷7丁目	758	1,616	763	1,604	790	1,673	864	1,750	848	1,708
粕谷1丁目	560	1,219	578	1,230	535	1,145	538	1,123	720	1,484
粕谷2丁目	1,167	2,689	1,162	2,671	1,180	2,647	1,184	2,621	1,388	3,090
粕谷3丁目	1,349	2,829	1,359	2,863	1,354	2,834	1,374	2,848	1,369	2,791
粕谷4丁目	1,152	2,155	1,142	2,096	1,193	2,145	1,179	2,124	1,221	2,180
烏山出張所	27,780	54,801	28,066	54,839	28,264	54,780	28,357	54,542	28,481	54,579
給田1丁目	624	1,209	636	1,231	640	1,233	637	1,201	659	1,257
給田2丁目	689	1,423	676	1,397	680	1,375	697	1,381	707	1,374
給田3丁目	1,838	3,673	1,886	3,740	1,932	3,797	1,934	3,777	1,937	3,769
給田4丁目	1,376	2,890	1,372	2,880	1,408	2,960	1,469	2,969	1,443	2,935
給田5丁目	855	1,864	848	1,870	827	1,821	827	1,835	821	1,788
南烏山1丁目	1,575	3,272	1,624	3,298	1,601	3,217	1,600	3,211	1,614	3,229
南烏山2丁目	1,841	3,515	1,807	3,409	1,753	3,310	1,758	3,280	1,770	3,315
南烏山3丁目	1,795	3,633	1,812	3,622	1,804	3,560	1,858	3,616	1,854	3,541
南烏山4丁目	1,754	2,878	1,741	2,837	1,766	2,838	1,764	2,796	1,754	2,771
南烏山5丁目	1,328	2,371	1,299	2,325	1,288	2,276	1,283	2,251	1,244	2,197
南烏山6丁目	2,891	4,939	2,984	4,959	3,081	5,061	3,180	5,188	3,141	5,075
北烏山1丁目	1,966	4,264	1,990	4,255	2,030	4,289	2,004	4,239	2,040	4,282
北烏山2丁目	1,278	2,497	1,271	2,474	1,258	2,417	1,225	2,314	1,225	2,260
北烏山3丁目	1,740	3,614	1,748	3,571	1,778	3,577	1,753	3,494	1,746	3,478
北烏山4丁目	794	1,827	803	1,818	809	1,816	800	1,809	862	1,958
北烏山5丁目	435	1,075	462	1,119	485	1,156	475	1,128	499	1,195
北烏山6丁目	1,409	2,619	1,437	2,626	1,428	2,621	1,389	2,565	1,384	2,556
北烏山7丁目	1,067	2,183	1,085	2,190	1,086	2,169	1,071	2,128	1,192	2,373
北烏山8丁目	1,351	2,653	1,409	2,808	1,418	2,859	1,488	3,009	1,462	2,950
北烏山9丁目	1,174	2,402	1,176	2,410	1,192	2,428	1,145	2,351	1,127	2,276

資料 世田谷総合支所区民部地域窓口調整担当課

第7表 外国人登録人口

国名	平成13年	平成14年	平成15年	平成16年	平成17年		
					総数	男	女
総数	14,125	15,117	15,427	15,067	14,587	7,484	7,103
男	7,332	7,750	7,978	7,759	7,484		
女	6,793	7,367	7,449	7,308	7,103		
アジア 中東	8,878	9,517	9,808	9,796	9,651	4,322	5,329
アゼルバイジャン					1	1	
アフガニスタン	2	2	2	2	1	1	
イスラエル	55	54	61	47	59	33	26
イラク	1	1	2				
イラン	75	82	81	80	88	70	18
インド	255	317	370	372	384	228	156
インドネシア	138	150	177	171	146	78	68
ヴェトナム	29	43	52	59	66	32	34
ウズベキスタン	3	3	4	4	6	1	5
オマーン					1		1
カザフスタン	4	3	3	2	1	1	
韓国又は朝鮮	3,849	3,939	4,009	3,988	3,930	1,884	2,046
カンボディア	8	7	5	4	6	5	1
キルギス		1	1	1	1		1
サウディ・アラビア	6	7	11	4	3	2	1
シリア	2	2	1	1	1	1	
シンガポール	61	59	69	70	66	35	31
スリランカ	49	42	51	43	34	23	11
タイ	186	206	202	195	188	62	126
タジキスタン	1	1					
中国	2,759	2,970	3,101	3,185	3,161	1,372	1,789
トルコ	28	48	41	35	26	15	11
ネパール	39	50	54	70	70	54	16
バキスタン	46	49	50	50	48	34	14
バングラデシュ	108	124	115	112	105	83	22
フィリピン	874	1,060	1,058	1,031	1,001	173	828
ブータン		1	2	1	1	1	
ブルネイ	1						
マレーシア	153	138	149	134	117	68	49
ミャンマー	85	91	82	75	72	34	38
モルディブ		1					
モンゴル	44	51	41	41	51	20	31
ヨルダン	3	4	2	4	5	3	2
ラオス	12	8	7	12	9	7	2
レバノン	2	3	5	3	3	1	2
アフリカ	131	155	165	149	158	120	38
アルジェリア	4	4	4	3	2	1	1
アルバニア				1			
ウガンダ	1	2	1	1	2	2	
エジプト	15	9	9	10	16	11	5
エチオピア	1	2	3	4	5	4	1
ガーナ	21	21	26	23	22	18	4
ガボン					1	1	
カメルーン	7	3	3	5	3	2	1
ギニア	3	4	3	3	6	5	1
ケニア	9	13	14	14	14	7	7
コートジボワール					6	5	1
コンゴ	1	1	1	1	1	1	
コンゴ民主共和国	3	2	3	2	3	3	
ザンビア	1	1	1	2	2	1	1

第7表 外国人登録人口

(単位 = 人)

各年1月1日

国名	平成13年	平成14年	平成15年	平成16年	平成17年		
					総数	男	女
シエラレオーネ				1	1	1	
ジンバブエ		2	2				
スーダン	4	3	3	1			
セイシェル	2	2	2	2	2	1	1
セネガル	5	7	9	10	7	6	1
象牙海岸共和国		3	4	4			
タンザニア	17	18	20	13	14	5	9
中央アフリカ		1					
テュニジア	4	5	4	3	2	2	
トーゴ					1	1	
ナイジェリア	14	20	19	18	21	21	
ベナン	1	1	1	1	1	1	
ボツワナ	1	1	1	1			
マリ		1	1	3	2	2	
南アフリカ共和国	10	18	19	16	16	11	5
モザンビーク			1				
モロッコ	6	11	10	7	8	8	
リビア	1		1				
ヨーロッパ	2,197	2,334	2,289	2,125	2,054	1,310	744
アイスランド	7	3	3	2	2	2	
アイルランド	60	53	50	44	44	31	13
アルバニア	1	1					
イタリア	83	96	109	108	107	70	37
ウクライナ	26	45	37	34	32	5	27
英国	666	728	685	613	566	410	156
エストニア			1	1	3	2	1
オーストリア	30	27	26	24	34	25	9
オランダ	40	40	45	42	43	32	11
キプロス	1	1	2	1	1	1	
ギリシャ	7	6	7	7	9	5	4
クロアチア			1	1	1	1	
スイス	71	67	67	63	67	45	22
スウェーデン	103	99	94	70	58	39	19
スペイン	45	54	51	53	57	31	26
スロヴァキア	2	1	2	2	1		1
スロヴェニア		1	1	1	1	1	
セルビア・モンテネグロ	2	2		2
ソヴェト連邦	1	1	1	1	1		1
チェッコ	7	7	8	3	4	2	2
チェッコ・スロヴァキア	2	2	2	2
デンマーク	29	28	27	21	14	10	4
ドイツ	436	426	408	403	400	243	157
ノルウェー	10	13	8	6	7	7	
ハンガリー	14	14	16	14	13	8	5
フィンランド	85	89	71	69	54	29	25
フランス	249	303	319	307	314	226	88
ブルガリア	25	25	27	26	27	12	15
ベラルーシ	4	6	4	4	2		2
ベルギー	41	47	38	40	38	22	16
ポーランド	21	23	29	23	25	11	14
ボスニア・ヘルツェゴヴィナ	1	1	1	1	1		1
ポルトガル	17	13	13	12	6	5	1
マケドニア	1	2	2	1			
マルタ	1	1		1	1	1	
モルドヴァ		1	1		1		1

第7表 外国人登録人口

国名	平成13年	平成14年	平成15年	平成16年	平成17年		
					総数	男	女
ユーゴスラヴィア連邦共和国	1	2	2
ユーゴスラヴィア	5	2	2	2	2	1	1
ラトヴィア			1	3	2	1	1
リトアニア	2	2	2	2	2		2
リヒテンシュタイン	1	1	1	1			
ルーマニア	19	19	21	17	21	8	13
ロシア	83	84	104	98	91	24	67
北アメリカ・中央アメリカ	2,178	2,319	2,356	2,175	1,951	1,296	655
エル・サルヴァドル	1	1	2	3	5	3	2
カナダ	317	345	355	337	321	224	97
キューバ	6	6	6	6	4	2	2
グアテマラ	1	2	2	1	1		1
コスタ・リカ		2	2	3	2	1	1
ジャマイカ	4	3	1		3	2	1
トニダット・トバゴ	1	1					
ニカラグア	2	4	3				
ハイティ	1	2	2	2	1		1
パナマ				1			
バハマ	1	1	1	1	1	1	
バルバドス				1	2		2
米国	1,789	1,901	1,935	1,778	1,574	1,047	527
ホンジュラス	1	2			2	1	1
メキシコ	54	49	47	42	35	15	20
南アメリカ	322	332	336	335	302	149	153
アルゼンティン	26	27	29	31	29	18	11
ヴェネズエラ	5	3	2	1	5	3	2
ウルグアイ	1	1	1	1	1	1	
エクアドル					1	1	
コロンビア	35	36	41	48	47	16	31
チリ	9	10	8	5	1	1	
パラグアイ	7	7	8	9	7	4	3
ブラジル	188	198	187	189	164	78	86
ペルー	46	46	56	48	43	25	18
ボリビア	5	4	4	3	4	2	2
オセアニア	410	451	462	474	463	280	183
オーストラリア	305	329	350	368	354	218	136
サモア	2	2	2	1	2	2	
ソロモン	3	2	1	2	3	2	1
トンガ	4	6	5	4	3	3	
ニュー・ジーランド	90	101	95	93	92	53	39
パプア・ニューギニア	3	4	3		1		1
パラオ	1	3	1	1	1		1
フィジー	2	3	4	3	5	2	3
マーシャル				1	1		1
ミクロネシア		1	1	1	1		1
無国籍	9	9	11	13	8	7	1

資料:世田谷総合支所区民部地域窓口調整担当課

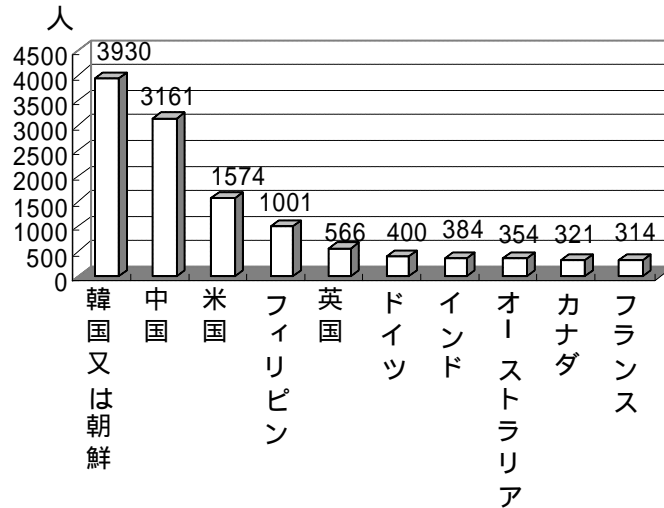
注1.最新年以前の5年間に、登録が皆無の国は記載を省略した。

注2.ミャンマーには、ビルマの数を含む。

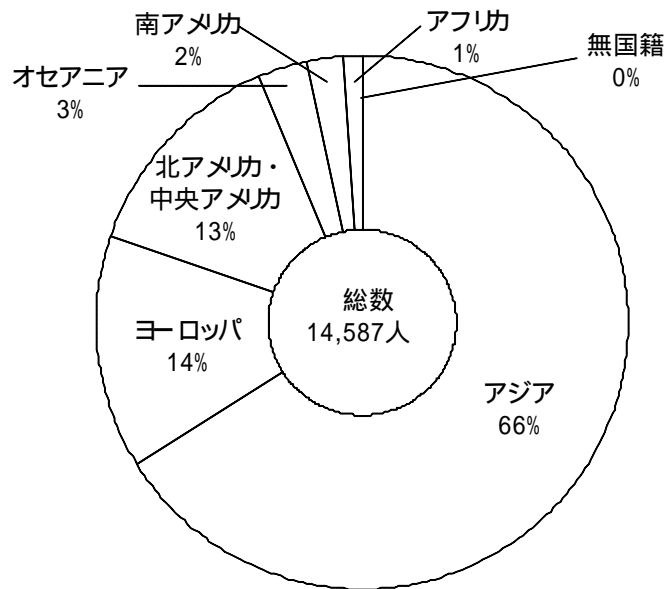
注3.掲載順序は各州の五十音順である。

注4.分離後の国名が確認出来ない者については、旧国名で掲載した。

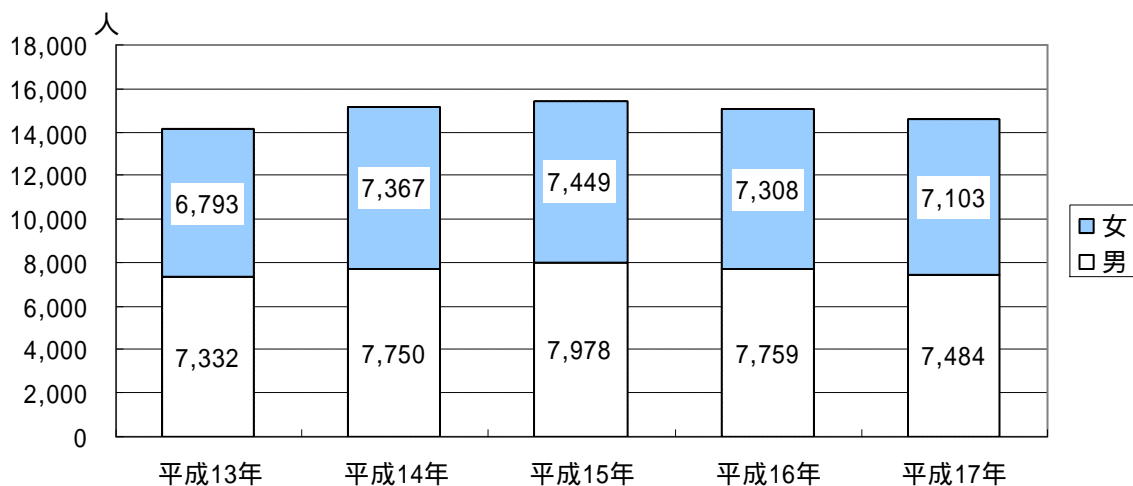
第5図 外国人登録人口上位10カ国



第6図 州別外国人登録人口



第7図 外国人登録人口の推移



第8表 婚姻 離婚届出件数の推移

(単位 = 件)		平成12～16年				
年次・区分	総数	届出			他市町村から送付	
		総数	本籍人届出	非本籍人届出		
平成12年 婚姻	12,192	6,261	4,715	1,546	5,931	
離婚	2,978	1,823	1,534	289	1,155	
平成13年 婚姻	12,040	6,365	4,712	1,653	5,675	
離婚	3,138	1,816	1,537	279	1,322	
平成14年 婚姻	11,623	6,049	4,415	1,634	5,574	
離婚	3,007	1,800	1,534	266	1,207	
平成15年 婚姻	11,666	6,158	4,505	1,653	5,508	
離婚	2,963	1,749	1,497	252	1,214	
平成16年 婚姻	11,536	6,215	4,455	1,760	5,321	
離婚	2,946	1,748	1,495	253	1,198	

資料 ;世田谷総合支所区民部地域窓口調整担当課

注.世田谷区に住所地がある人の届出件数とは一致しない。

第9表 出生・死亡による月別人口動態

(単位 = 人)		平成12～16年							
年次	出生			死亡			増減		
	総数	男	女	総数	男	女	総数	男	女
平成12年	6,181	3,179	3,002	5,246	2,791	2,455	935	388	547
平成13年	5,893	3,073	2,820	5,324	2,803	2,521	569	270	299
平成14年	6,070	3,208	2,862	5,244	2,783	2,461	826	425	401
平成15年	6,015	3,107	2,908	5,265	2,740	2,525	750	367	383
平成16年	6,122	3,169	2,953	5,531	2,934	2,597	591	235	356
1月	574	289	285	602	309	293	28	20	8
2月	448	217	231	486	247	239	38	30	8
3月	515	261	254	508	279	229	7	18	25
4月	461	247	214	458	245	213	3	2	1
5月	508	288	220	426	207	219	82	81	1
6月	507	247	260	436	231	205	71	16	55
7月	522	285	237	414	232	182	108	53	55
8月	539	288	251	432	249	183	107	39	68
9月	517	271	246	444	222	222	73	49	24
10月	507	255	252	440	241	199	67	14	53
11月	519	263	256	459	255	204	60	8	52
12月	505	258	247	426	217	209	79	41	38

資料 ;世田谷総合支所区民部地域窓口調整担当課

第10表 合計特殊出生率

(単位 = 人)		平成11～15年度		
年度	全国	東京都	世田谷区	
平成11年度	1.34	1.04	0.81	
平成12年度	1.36	1.04	0.82	
平成13年度	1.33	1.02	0.81	
平成14年度	1.32	1.02	0.77	
平成15年度	1.29	1.00	0.79	

資料 ;世田谷保健所「世田谷の地域保険」

注.合計特殊出生率 = (母の年齢別出生数 ÷ 年齢別女子人口)の15歳～49歳までの合計

一人の女子が一生涯の間に生む平均の子どもの数を表す。人口動態調査に基づいた値である。

第11表 転出入による月別人口動態

平成12～16年

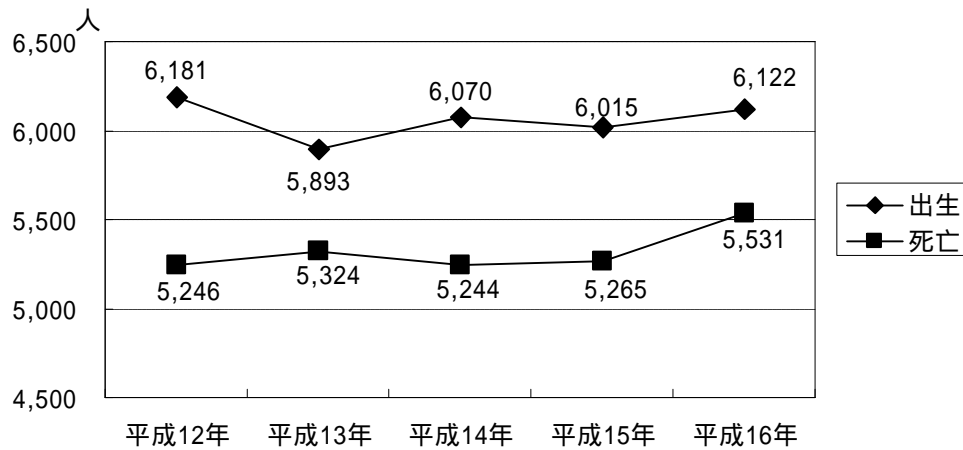
月次	転入			転出			増減		
	総数	男	女	総数	男	女	総数	男	女
平成12年	68,466	35,110	33,356	65,056	33,477	31,579	3,410	1,633	1,777
平成13年	66,928	34,217	32,711	62,618	32,213	30,405	4,310	2,004	2,306
平成14年	66,609	33,841	32,768	61,468	31,668	29,800	5,141	2,173	2,968
平成15年	66,357	33,634	32,723	62,656	32,038	30,618	3,701	1,596	2,105
平成16年	66,214	33,372	32,842	62,182	31,711	30,471	4,032	1,661	2,371
1月	4,103	2,060	2,043	3,987	2,064	1,923	116	4	120
2月	4,587	2,364	2,223	4,766	2,438	2,328	179	74	105
3月	11,532	5,835	5,697	11,459	6,028	5,431	73	193	266
4月	9,157	4,529	4,628	6,310	3,240	3,070	2,847	1,289	1,558
5月	4,480	2,263	2,217	3,901	1,984	1,917	579	279	300
6月	4,572	2,315	2,257	4,177	2,130	2,047	395	185	210
7月	4,901	2,514	2,387	4,773	2,452	2,321	128	62	66
8月	5,241	2,663	2,578	4,737	2,366	2,371	504	297	207
9月	4,453	2,195	2,258	4,579	2,287	2,292	126	92	34
10月	4,280	2,188	2,092	4,241	2,108	2,133	39	80	41
11月	4,380	2,193	2,187	4,590	2,277	2,313	210	84	126
12月	4,528	2,253	2,275	4,662	2,337	2,325	134	84	50
月次	再掲						区内 移動		
	都内移動		他県との移動		国外との移動				
	転入	転出	転入	転出	転入	転出			
平成12年	27,722	29,091	37,841	32,809	2,903	3,156	34,790		
平成13年	26,741	27,980	36,960	31,558	3,088	3,080	33,703		
平成14年	27,009	27,546	36,344	30,794	3,094	3,128	34,459		
平成15年	27,316	28,431	35,890	31,247	2,993	2,978	36,595		
平成16年	27,942	28,830	35,027	30,285	3,110	3,067	36,665		
1月	1,789	1,940	1,996	1,871	313	176	2,322		
2月	2,190	2,308	2,227	2,301	161	157	2,621		
3月	4,227	4,533	6,875	6,609	415	317	5,127		
4月	2,862	2,835	5,995	3,195	287	280	3,407		
5月	1,924	1,901	2,376	1,782	174	218	2,590		
6月	2,019	1,965	2,205	1,990	331	222	2,648		
7月	2,090	2,096	2,411	2,290	381	387	2,837		
8月	2,254	2,244	2,666	2,154	314	339	3,032		
9月	2,085	2,163	2,148	2,149	210	267	2,705		
10月	1,980	2,100	2,107	1,933	183	208	2,584		
11月	2,232	2,461	1,956	1,962	181	167	3,400		
12月	2,290	2,284	2,065	2,049	160	329	3,392		

資料：世田谷総合支所区民部地域窓口調整担当課

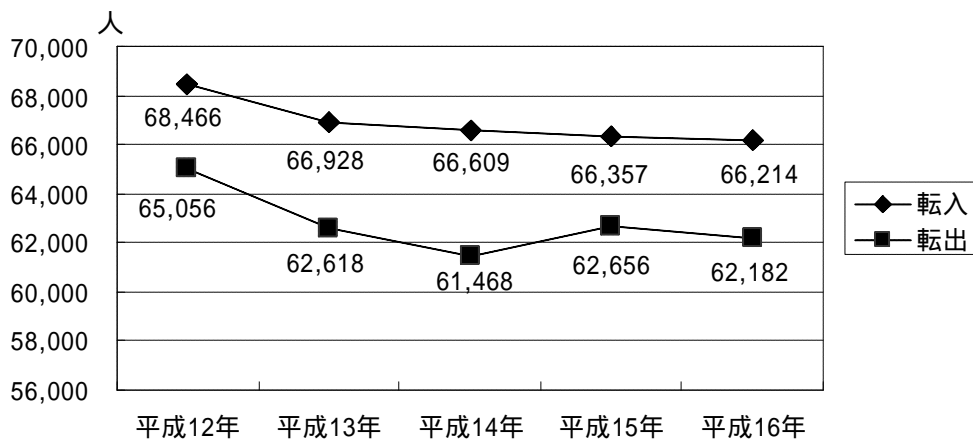
注1.平成12年の他県との移動(転入)は、住所設定を含めた数値である。

注2.職権消除後の転出は、さらに1件の減として計数しているため、実際の人口の増減とは必ずしも一致しない。

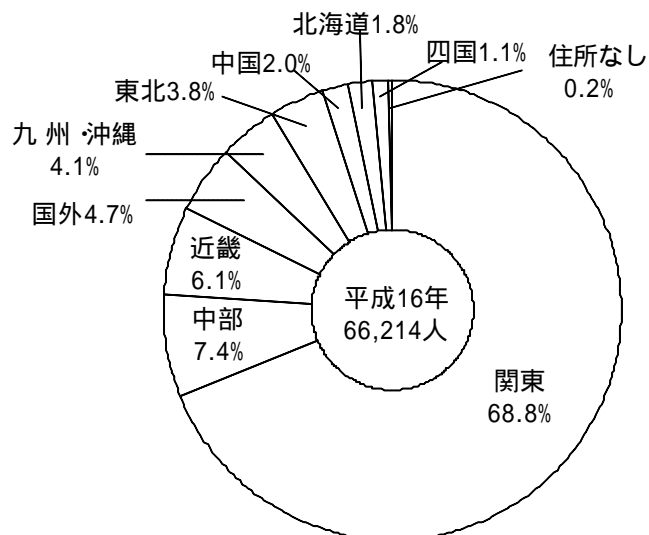
第8図 出生・死亡者数の推移



第9図 転入・転出者数の推移



第10図 前住地別転入者の割合



第12表 前住地別転入者数

(単位 = 人)

平成16年

地域	総数	男	女	地域	総数	男	女
総数	66,214	33,372	32,842	岡山県	263	145	118
北海道	1,180	647	533	広島県	613	329	284
青森県	329	176	153	山口県	252	141	111
岩手県	306	152	154	徳島県	119	65	54
宮城県	701	373	328	香川県	262	135	127
秋田県	275	131	144	愛媛県	226	118	108
山形県	300	146	154	高知県	119	54	65
福島県	582	293	289	福岡県	1,016	533	483
茨城県	934	448	486	佐賀県	122	66	56
栃木県	566	252	314	長崎県	235	114	121
群馬県	537	251	286	熊本県	301	163	138
埼玉県	3,107	1,469	1,638	大分県	157	95	62
千葉県	2,974	1,495	1,479	宮崎県	206	116	90
東京都	27,942	13,834	14,108	鹿児島県	390	223	167
神奈川県	9,484	4,821	4,663	沖縄県	300	159	141
新潟県	636	283	353	国外	3,110	1,505	1,605
富山県	203	91	112	住所なし	135	127	8
石川県	244	135	109	(再掲)			
福井県	105	50	55	再掲計	33,146	16,612	16,534
山梨県	356	180	176	札幌市	622	346	276
長野県	601	294	307	仙台市	516	273	243
岐阜県	235	121	114	さいたま市	601	296	305
静岡県	1,196	588	608	千葉市	411	215	196
愛知県	1,318	715	603	東京都区部	20,844	10,244	10,600
三重県	213	123	90	横浜市	3,470	1,728	1,742
滋賀県	118	59	59	川崎市	3,680	1,875	1,805
京都府	489	289	200	名古屋市	787	425	362
大阪府	1,688	939	749	京都市	339	197	142
兵庫県	1,253	654	599	大阪市	491	279	212
奈良県	194	102	92	神戸市	361	190	171
和歌山県	103	61	42	広島市	379	205	174
鳥取県	87	43	44	北九州市	116	55	61
島根県	132	69	63	福岡市	529	284	245

資料 ;世田谷総合支所区民部地域窓口調整担当課

第13表 人口の推移 (国勢調査)

(単位 人口・人口密度・対前回増加人口 = 人)

年次	世帯数	人口			人口密度 (1km ² あたり)	対前回 増加人口	対前回 人口増加率(%)
		総数	男	女			
大正9年10月1日	6,670	39,952	22,100	17,852	...		
大正14年10月1日	18,091	87,965	47,120	40,845	...	48,013	120.2
昭和5年10月1日	32,634	149,323	78,623	70,700	...	61,358	69.8
昭和10年10月1日	42,515	210,701	107,041	103,660	...	61,378	41.1
昭和15年10月1日	58,061	281,804	141,241	140,563	...	71,103	33.7
昭和20年11月1日	...	276,450	138,152	138,298	4,701	5,354	1.9
昭和22年10月1日	89,094	356,170	178,226	177,944	6,056	79,720	28.8
昭和25年10月1日	98,285	408,226	204,085	204,141	6,941	52,056	14.6
昭和30年10月1日	123,886	523,630	265,557	258,073	8,904	115,404	28.3
昭和35年10月1日	183,825	653,210	332,910	320,300	11,107	129,580	24.7
昭和40年10月1日	226,179	742,880	379,654	363,226	12,632	89,670	13.7
昭和45年10月1日	266,611	787,338	400,772	386,566	13,388	44,458	6.0
昭和50年10月1日	301,603	805,787	409,027	396,760	13,702	18,449	2.3
昭和55年10月1日	302,973	797,292	402,863	394,429	13,557	8,495	1.1
昭和60年10月1日	344,467	811,304	408,546	402,758	13,795	14,012	1.8
平成2年10月1日	351,152	789,051	391,576	397,475	13,586	22,253	2.7
平成7年10月1日	365,041	781,104	381,305	399,799	13,449	7,947	1.0
平成12年10月1日	404,792	814,901	398,741	416,160	14,031	33,797	4.3

資料 総務省統計局

注.昭和20年11月 1日は人口調査による。

第14表 年齢(5歳階級)別人口の推移(国勢調査)

(単位 人口=人 構成比=%)

各年10月1日

年齢	昭和55年		昭和60年		平成2年		平成7年		平成12年	
	人口	構成比	人口	構成比	人口	構成比	人口	構成比	人口	構成比
総数	797,292	100.0	811,304	100.0	789,051	100.0	781,104	100.0	814,901	100.0
0～4歳	45,106	5.7	38,703	4.8	30,831	3.9	27,303	3.5	28,227	3.5
5～9歳	51,316	6.4	40,098	4.9	32,983	4.2	28,112	3.6	27,404	3.4
10～14歳	48,628	6.1	49,109	6.1	37,310	4.7	31,639	4.1	28,510	3.5
15～19歳	62,074	7.8	62,797	7.7	60,524	7.7	47,341	6.1	41,459	5.1
20～24歳	102,243	12.8	107,822	13.3	96,543	12.2	89,383	11.4	76,890	9.4
25～29歳	72,507	9.1	73,456	9.1	77,411	9.8	80,604	10.3	79,191	9.7
30～34歳	75,653	9.5	62,444	7.7	59,676	7.6	67,802	8.7	73,286	9.0
35～39歳	59,756	7.5	68,399	8.4	52,976	6.7	53,674	6.9	63,672	7.8
40～44歳	53,082	6.7	56,441	7.0	62,895	8.0	49,710	6.4	51,672	6.3
45～49歳	51,926	6.5	51,150	6.3	53,637	6.8	60,860	7.8	48,100	5.9
50～54歳	45,532	5.7	49,681	6.1	48,495	6.1	51,343	6.6	58,584	7.2
55～59歳	35,437	4.4	42,646	5.3	46,200	5.9	45,850	5.9	48,781	6.0
60～64歳	26,961	3.4	33,016	4.1	39,120	5.0	42,779	5.5	43,098	5.3
65～69歳	24,017	3.0	24,568	3.0	29,789	3.8	36,130	4.6	40,335	4.9
70～74歳	18,299	2.3	21,115	2.6	21,467	2.7	26,863	3.4	34,082	4.2
75～79歳	12,869	1.6	15,021	1.9	17,444	2.2	18,180	2.3	24,645	3.0
80～84歳	6,828	0.9	9,246	1.1	10,940	1.4	13,228	1.7	15,104	1.9
85～89歳	2,435	0.3	3,886	0.5	5,410	0.7	6,927	0.9	9,303	1.1
90～94歳	652	0.1	1,005	0.1	1,674	0.2	2,506	0.3	3,547	0.4
95～99歳	98	0.0	145	0.0	289	0.0	510	0.1	886	0.1
100歳以上	7	0.0	12	0.0	19	0.0	54	0.0	98	0.0
年齢不詳	1,866	0.2	544	0.1	3,418	0.4	306	0.0	18,027	2.2
(再掲)										
(年少人口)										
0～14歳	145,050	18.2	127,910	15.8	101,124	12.8	87,054	11.1	84,141	10.3
(生産年齢人口)										
15～64歳	585,171	73.4	607,852	74.9	597,477	75.7	589,346	75.5	584,733	71.8
(老年人口)										
65歳以上	65,205	8.2	74,998	9.2	87,032	11.0	104,398	13.4	128,000	15.7

資料 総務省統計局

注. 構成比は四捨五入処理により内訳と総数が一致しない場合がある。

第15表 東京都地域別人口の推移 (国勢調査)

地域	各年10月1日				
	昭和55年	昭和60年	平成2年	平成7年	平成12年
総数	11,618,281	11,829,363	11,855,563	11,773,605	12,064,101
区部	8,351,893	8,354,615	8,163,573	7,967,614	8,134,688
千代田区	54,801	50,493	39,472	34,780	36,035
中央区	82,700	79,973	68,041	63,923	72,526
港区	201,257	194,591	158,499	144,885	159,398
新宿区	343,928	332,722	296,790	279,048	286,726
文京区	202,351	195,876	181,269	172,474	176,017
台東区	186,048	176,804	162,969	153,918	156,325
墨田区	232,796	229,986	222,944	215,681	215,979
江東区	362,270	388,927	385,159	365,604	376,840
品川区	346,247	357,732	344,611	325,377	324,608
目黒区	273,791	269,166	251,222	243,100	250,140
大田区	661,147	662,814	647,914	636,276	650,331
世田谷区	797,292	811,304	789,051	781,104	814,901
渋谷区	247,035	242,442	205,625	188,472	196,682
中野区	345,733	335,936	319,687	306,581	309,526
杉並区	542,449	539,842	529,485	515,803	522,103
豊島区	288,626	278,455	261,870	246,252	249,017
北区	387,458	367,579	354,647	334,127	326,764
荒川区	198,126	190,061	184,809	176,886	180,468
板橋区	498,266	505,556	518,943	511,415	513,575
練馬区	564,156	587,887	618,663	635,746	658,132
足立区	619,961	622,640	631,163	622,270	617,123
葛飾区	420,187	419,017	424,801	424,478	421,519
江戸川区	495,231	514,812	565,939	589,414	619,953
市部	3,119,999	3,317,059	3,526,027	3,712,682	3,841,419
八王子市	387,178	426,654	466,347	503,363	536,046
立川市	142,675	146,523	152,824	157,884	164,709
武蔵野市	136,910	138,783	139,077	135,051	135,746
三鷹市	164,526	166,252	165,564	165,721	171,612
青梅市	98,990	110,828	125,960	137,234	141,394
府中市	192,198	201,972	209,396	216,211	226,769
昭島市	89,344	97,543	105,372	107,292	106,532
調布市	180,548	191,071	197,677	198,574	204,759
町田市	295,405	321,188	349,050	360,525	377,494
小金井市	102,456	104,642	105,899	109,279	111,825
小平市	154,610	158,673	164,013	172,946	178,623
日野市	145,448	156,031	165,928	166,537	167,942
東村山市	119,363	123,798	134,002	135,112	142,290
国分寺市	91,010	95,467	100,982	105,786	111,404
国立市	64,144	64,881	65,833	66,719	72,187
田無市	66,976	71,331	75,144	74,813	78,165
保谷市	91,259	91,568	95,146	100,260	102,720
福生市	48,694	51,478	58,062	61,497	61,427
狛江市	70,836	73,784	74,189	74,656	75,711
東大和市	65,553	69,881	75,132	76,355	77,212
清瀬市	61,913	65,066	67,539	67,386	68,037
東久留米市	106,556	110,079	113,818	111,097	113,302
武蔵村山市	57,198	60,930	65,562	67,015	66,052
多摩市	95,248	122,135	144,489	148,113	145,862
稲城市	48,154	50,766	58,635	62,806	69,235
秋川市	42,807	45,735	50,387
羽村市	55,095	56,013
あきる野市	75,355	78,351
郡部	112,715	124,102	133,627	61,232	60,354
島部	33,674	33,587	32,336	32,077	27,640

資料 都総務局統計部

注1.昭和55年の区部には、境界未定地域の人口(37人)を含む。

注2.平成3年11月1日に羽村町が羽村市に市制移行し、平成7年9月1日に秋川市と五日市町が合併してあきる野市になった。

第16表 町丁・男女・年齢別人口

	頁
総 数	35
地 域 別	37
町 丁 別	50
世田谷地域	51
北沢地域	85
玉川地域	109
砧 地 域	151
烏 山 地 域	185

第16表 目次

頁		頁	
35	総数	109	玉川地域
37	地域別	109	奥沢出張所 東玉川、奥沢1～3丁目
50	町丁別	111	九品仏出張所 玉川田園調布、奥沢4～8丁目
51	世田谷地域	115	等々力出張所 玉堤、等々力、尾山台
51	池尻出張所 池尻1～3丁目、4丁目(1～32番)、三宿	123	上野毛出張所 上野毛、野毛、中町
53	太子堂出張所 太子堂、三軒茶屋1丁目	129	用賀出張所 上用賀、用賀、玉川、瀬田、玉川台
57	若林出張所 若林、三軒茶屋2丁目	139	深沢出張所 駒沢3～5丁目、駒沢公園、新町、桜新町、深沢
61	上町出張所 世田谷、桜、弦巻	151	砧地域
67	経堂出張所 宮坂、桜丘、経堂	151	祖師谷出張所 祖師谷、千歳台1・2丁目
75	下馬出張所 下馬、野沢	155	成城出張所 成城
79	上馬出張所 上馬、駒沢1・2丁目	159	船橋出張所 船橋、千歳台3～6丁目
85	北沢地域	165	喜多見出張所 喜多見、宇奈根、鎌田
85	梅丘出張所 代田1～3丁目、梅丘、豪徳寺	175	砧出張所 岡本、大蔵、砧、砧公園
89	代沢出張所 代沢、池尻4丁目(33～39番)	185	烏山地域
93	新代田出張所 代田4～6丁目、羽根木、大原	185	上北沢出張所 上北沢、八幡山
97	北沢出張所 北沢	189	上祖師谷出張所 上祖師谷、粕谷
99	松原出張所 松原	195	烏山出張所 給田、南烏山、北烏山
103	松沢出張所 赤堤、桜上水		

第16表 町丁・男女・年齢別人口

総 数

年 齢	総 数	男	女	年 齢	総 数	男	女
総 数	804,730	386,326	418,404				
0 ~ 4	29,578	15,321	14,257	25 ~ 29	78,252	38,461	39,791
0	5,838	3,045	2,793	25	14,872	7,309	7,563
1	5,883	3,022	2,861	26	15,415	7,545	7,870
2	6,016	3,097	2,919	27	15,630	7,694	7,936
3	5,873	3,097	2,776	28	16,449	8,103	8,346
4	5,968	3,060	2,908	29	15,886	7,810	8,076
5 ~ 9	29,267	14,883	14,384	30 ~ 34	81,573	39,403	42,170
5	5,981	3,074	2,907	30	16,717	8,205	8,512
6	5,914	3,032	2,882	31	16,758	8,107	8,651
7	5,788	2,941	2,847	32	16,261	7,814	8,447
8	5,809	2,952	2,857	33	16,111	7,637	8,474
9	5,775	2,884	2,891	34	15,726	7,640	8,086
10 ~ 14	28,003	14,246	13,757	35 ~ 39	73,624	36,682	36,942
10	5,865	3,019	2,846	35	15,353	7,447	7,906
11	5,449	2,748	2,701	36	15,471	7,752	7,719
12	5,556	2,807	2,749	37	15,921	7,973	7,948
13	5,529	2,835	2,694	38	11,803	5,922	5,881
14	5,604	2,837	2,767	39	15,076	7,588	7,488
15 ~ 19	31,937	16,142	15,795	40 ~ 44	60,998	30,553	30,445
15	5,433	2,789	2,644	40	13,718	6,925	6,793
16	6,058	3,012	3,046	41	12,804	6,395	6,409
17	6,001	3,072	2,929	42	11,860	5,975	5,885
18	6,475	3,237	3,238	43	11,512	5,680	5,832
19	7,970	4,032	3,938	44	11,104	5,578	5,526
20 ~ 24	58,244	29,337	28,907	45 ~ 49	49,557	24,661	24,896
20	9,390	4,882	4,508	45	10,768	5,321	5,447
21	10,733	5,422	5,311	46	10,457	5,194	5,263
22	11,708	5,893	5,815	47	9,548	4,778	4,770
23	12,612	6,310	6,302	48	9,521	4,766	4,755
24	13,801	6,830	6,971	49	9,263	4,602	4,661

平成17年1月1日

年 齢	総 数	男	女	年 齢	総 数	男	女
50～54	47,312	23,216	24,096	75～79	28,358	11,541	16,817
50	8,920	4,427	4,493	75	6,409	2,714	3,695
51	8,927	4,399	4,528	76	5,889	2,402	3,487
52	9,440	4,649	4,791	77	5,641	2,246	3,395
53	9,705	4,719	4,986	78	5,298	2,196	3,102
54	10,320	5,022	5,298	79	5,121	1,983	3,138
55～59	54,013	26,355	27,658	80～84	18,271	6,551	11,720
55	12,376	6,112	6,264	80	4,477	1,722	2,755
56	12,502	6,116	6,386	81	3,960	1,443	2,517
57	12,784	6,254	6,530	82	3,587	1,271	2,316
58	8,624	4,175	4,449	83	3,326	1,123	2,203
59	7,727	3,698	4,029	84	2,921	992	1,929
60～64	45,579	21,298	24,281	85～89	9,775	3,249	6,526
60	9,151	4,376	4,775	85	2,458	836	1,622
61	9,574	4,495	5,079	86	2,080	663	1,417
62	9,137	4,250	4,887	87	1,994	696	1,298
63	9,232	4,304	4,928	88	1,697	540	1,157
64	8,485	3,873	4,612	89	1,546	514	1,032
65～69	39,032	17,628	21,404	90～94	4,790	1,355	3,435
65	7,402	3,413	3,989	90	1,401	441	960
66	7,281	3,289	3,992	91	1,089	321	768
67	8,217	3,737	4,480	92	939	242	697
68	7,906	3,479	4,427	93	771	209	562
69	8,226	3,710	4,516	94	590	142	448
70～74	35,115	15,122	19,993	95～99	1,253	287	966
70	7,326	3,186	4,140	95	396	81	315
71	7,350	3,202	4,148	96	335	80	255
72	7,346	3,132	4,214	97	261	65	196
73	6,630	2,824	3,806	98	141	32	109
74	6,463	2,778	3,685	99	120	29	91
				100以上	199	35	164
				不詳者	0	0	0

世田谷地域

年 齢	総 数	男	女	年 齢	総 数	男	女
総 数	222,673	106,109	116,564				
0 ~ 4	7,549	3,867	3,682	25 ~ 29	23,690	11,562	12,128
0	1,609	840	769	25	4,522	2,194	2,328
1	1,445	728	717	26	4,686	2,265	2,421
2	1,566	788	778	27	4,689	2,340	2,349
3	1,455	757	698	28	4,942	2,388	2,554
4	1,474	754	720	29	4,851	2,375	2,476
5 ~ 9	7,183	3,605	3,578	30 ~ 34	23,832	11,537	12,295
5	1,469	755	714	30	4,968	2,423	2,545
6	1,452	739	713	31	4,872	2,374	2,498
7	1,434	715	719	32	4,780	2,261	2,519
8	1,416	706	710	33	4,570	2,202	2,368
9	1,412	690	722	34	4,642	2,277	2,365
10 ~ 14	6,991	3,612	3,379	35 ~ 39	20,588	10,238	10,350
10	1,465	767	698	35	4,416	2,113	2,303
11	1,336	684	652	36	4,247	2,107	2,140
12	1,374	720	654	37	4,490	2,273	2,217
13	1,374	718	656	38	3,248	1,617	1,631
14	1,442	723	719	39	4,187	2,128	2,059
15 ~ 19	8,419	4,174	4,245	40 ~ 44	16,534	8,316	8,218
15	1,425	733	692	40	3,743	1,902	1,841
16	1,557	756	801	41	3,603	1,790	1,813
17	1,498	780	718	42	3,164	1,611	1,553
18	1,711	840	871	43	3,085	1,553	1,532
19	2,228	1,065	1,163	44	2,939	1,460	1,479
20 ~ 24	17,166	8,362	8,804	45 ~ 49	13,469	6,653	6,816
20	2,650	1,340	1,310	45	2,967	1,462	1,505
21	3,153	1,523	1,630	46	2,873	1,410	1,463
22	3,451	1,646	1,805	47	2,577	1,293	1,284
23	3,791	1,839	1,952	48	2,508	1,232	1,276
24	4,121	2,014	2,107	49	2,544	1,256	1,288

平成17年1月1日

年 齢	総 数	男	女	年 齢	総 数	男	女
50～54	13,072	6,444	6,628	75～79	7,785	3,107	4,678
50	2,496	1,228	1,268	75	1,791	745	1,046
51	2,434	1,198	1,236	76	1,584	617	967
52	2,631	1,294	1,337	77	1,557	614	943
53	2,631	1,286	1,345	78	1,451	627	824
54	2,880	1,438	1,442	79	1,402	504	898
55～59	14,632	7,092	7,540	80～84	5,131	1,768	3,363
55	3,376	1,692	1,684	80	1,261	454	807
56	3,385	1,645	1,740	81	1,112	379	733
57	3,442	1,663	1,779	82	1,001	352	649
58	2,342	1,115	1,227	83	909	299	610
59	2,087	977	1,110	84	848	284	564
60～64	12,392	5,799	6,593	85～89	2,719	897	1,822
60	2,476	1,182	1,294	85	692	225	467
61	2,620	1,224	1,396	86	564	174	390
62	2,474	1,188	1,286	87	565	203	362
63	2,524	1,162	1,362	88	496	160	336
64	2,298	1,043	1,255	89	402	135	267
65～69	10,345	4,635	5,710	90～94	1,307	349	958
65	1,971	910	1,061	90	396	119	277
66	1,958	867	1,091	91	287	83	204
67	2,196	995	1,201	92	261	67	194
68	2,093	920	1,173	93	202	48	154
69	2,127	943	1,184	94	161	32	129
70～74	9,508	4,018	5,490	95～99	320	70	250
70	1,959	859	1,100	95	105	22	83
71	1,987	844	1,143	96	85	21	64
72	1,980	819	1,161	97	67	12	55
73	1,747	723	1,024	98	29	6	23
74	1,835	773	1,062	99	34	9	25
				100以上	41	4	37
				不詳者	0	0	0

北沢地域

年 齢	総 数	男	女	年 齢	総 数	男	女
総 数	141,026	67,085	73,941				
0 ~ 4	3,856	1,997	1,859	25 ~ 29	16,851	8,396	8,455
0	703	378	325	25	3,311	1,682	1,629
1	812	411	401	26	3,399	1,656	1,743
2	723	374	349	27	3,418	1,701	1,717
3	768	392	376	28	3,483	1,753	1,730
4	850	442	408	29	3,240	1,604	1,636
5 ~ 9	4,020	2,058	1,962	30 ~ 34	14,735	7,140	7,595
5	815	410	405	30	3,283	1,655	1,628
6	825	430	395	31	3,110	1,492	1,618
7	787	414	373	32	2,902	1,396	1,506
8	806	418	388	33	2,829	1,319	1,510
9	787	386	401	34	2,611	1,278	1,333
10 ~ 14	4,224	2,143	2,081	35 ~ 39	11,986	6,006	5,980
10	857	447	410	35	2,471	1,237	1,234
11	828	411	417	36	2,617	1,310	1,307
12	802	405	397	37	2,523	1,247	1,276
13	864	438	426	38	1,914	988	926
14	873	442	431	39	2,461	1,224	1,237
15 ~ 19	5,180	2,652	2,528	40 ~ 44	10,190	5,010	5,180
15	862	428	434	40	2,192	1,073	1,119
16	933	452	481	41	2,095	1,021	1,074
17	1,009	514	495	42	1,990	963	1,027
18	1,054	541	513	43	1,977	993	984
19	1,322	717	605	44	1,936	960	976
20 ~ 24	11,805	6,004	5,801	45 ~ 49	8,254	4,001	4,253
20	1,665	873	792	45	1,774	908	866
21	2,042	982	1,060	46	1,733	829	904
22	2,374	1,256	1,118	47	1,624	766	858
23	2,709	1,360	1,349	48	1,617	797	820
24	3,015	1,533	1,482	49	1,506	701	805

平成17年1月1日

年 齢	総 数	男	女	年 齢	総 数	男	女
50～54	7,857	3,811	4,046	75～79	5,362	2,116	3,246
50	1,509	759	750	75	1,200	508	692
51	1,493	728	765	76	1,135	443	692
52	1,496	728	768	77	1,063	418	645
53	1,570	743	827	78	998	385	613
54	1,789	853	936	79	966	362	604
55～59	9,062	4,294	4,768	80～84	3,502	1,242	2,260
55	2,075	983	1,092	80	848	322	526
56	2,071	981	1,090	81	758	273	485
57	2,190	1,039	1,151	82	711	250	461
58	1,392	660	732	83	634	226	408
59	1,334	631	703	84	551	171	380
60～64	7,782	3,601	4,181	85～89	1,873	607	1,266
60	1,586	733	853	85	476	160	316
61	1,645	762	883	86	386	121	265
62	1,581	718	863	87	345	109	236
63	1,572	742	830	88	338	108	230
64	1,398	646	752	89	328	109	219
65～69	6,860	2,993	3,867	90～94	993	286	707
65	1,319	600	719	90	282	100	182
66	1,236	521	715	91	221	61	160
67	1,440	648	792	92	213	44	169
68	1,414	583	831	93	163	50	113
69	1,451	641	810	94	114	31	83
70～74	6,341	2,667	3,674	95～99	247	55	192
70	1,300	541	759	95	78	12	66
71	1,353	583	770	96	64	19	45
72	1,339	562	777	97	49	10	39
73	1,226	512	714	98	35	8	27
74	1,123	469	654	99	21	6	15
				100以上	46	6	40
				不詳者	0	0	0

玉川地域

年 齢	総 数	男	女	年 齢	総 数	男	女
総 数	197,992	94,349	103,643				
0 ~ 4	7,974	4,127	3,847	25 ~ 29	16,786	8,055	8,731
0	1,556	793	763	25	3,065	1,464	1,601
1	1,594	812	782	26	3,197	1,557	1,640
2	1,599	839	760	27	3,426	1,631	1,795
3	1,617	863	754	28	3,606	1,741	1,865
4	1,608	820	788	29	3,492	1,662	1,830
5 ~ 9	7,930	4,045	3,885	30 ~ 34	19,459	9,169	10,290
5	1,616	836	780	30	3,806	1,815	1,991
6	1,559	785	774	31	4,049	1,929	2,120
7	1,555	796	759	32	3,817	1,797	2,020
8	1,564	789	775	33	3,948	1,839	2,109
9	1,636	839	797	34	3,839	1,789	2,050
10 ~ 14	7,498	3,757	3,741	35 ~ 39	18,590	8,886	9,704
10	1,548	773	775	35	3,837	1,787	2,050
11	1,433	720	713	36	3,768	1,815	1,953
12	1,529	739	790	37	4,067	1,940	2,127
13	1,525	796	729	38	3,097	1,466	1,631
14	1,463	729	734	39	3,821	1,878	1,943
15 ~ 19	8,249	4,198	4,051	40 ~ 44	15,990	7,788	8,202
15	1,461	774	687	40	3,560	1,716	1,844
16	1,622	799	823	41	3,308	1,608	1,700
17	1,638	830	808	42	3,142	1,553	1,589
18	1,657	840	817	43	3,067	1,474	1,593
19	1,871	955	916	44	2,913	1,437	1,476
20 ~ 24	12,460	6,394	6,066	45 ~ 49	13,077	6,462	6,615
20	2,170	1,134	1,036	45	2,842	1,352	1,490
21	2,292	1,239	1,053	46	2,812	1,385	1,427
22	2,583	1,320	1,263	47	2,504	1,262	1,242
23	2,595	1,333	1,262	48	2,495	1,234	1,261
24	2,820	1,368	1,452	49	2,424	1,229	1,195

平成17年1月1日

年 齢	総 数	男	女	年 齢	総 数	男	女
50～54	12,072	5,825	6,247	75～79	6,926	2,814	4,112
50	2,284	1,126	1,158	75	1,516	633	883
51	2,291	1,093	1,198	76	1,396	563	833
52	2,450	1,170	1,280	77	1,423	572	851
53	2,498	1,212	1,286	78	1,303	546	757
54	2,549	1,224	1,325	79	1,288	500	788
55～59	13,769	6,817	6,952	80～84	4,500	1,627	2,873
55	3,167	1,578	1,589	80	1,067	411	656
56	3,183	1,594	1,589	81	983	359	624
57	3,224	1,615	1,609	82	872	311	561
58	2,240	1,096	1,144	83	835	290	545
59	1,955	934	1,021	84	743	256	487
60～64	11,146	5,277	5,869	85～89	2,558	881	1,677
60	2,276	1,084	1,192	85	623	222	401
61	2,349	1,130	1,219	86	572	183	389
62	2,190	1,018	1,172	87	536	202	334
63	2,298	1,097	1,201	88	414	130	284
64	2,033	948	1,085	89	413	144	269
65～69	9,229	4,227	5,002	90～94	1,218	380	838
65	1,753	841	912	90	328	109	219
66	1,723	814	909	91	285	88	197
67	1,933	850	1,083	92	230	75	155
68	1,850	812	1,038	93	206	59	147
69	1,970	910	1,060	94	169	49	120
70～74	8,195	3,527	4,668	95～99	323	83	240
70	1,694	732	962	95	96	22	74
71	1,735	766	969	96	91	20	71
72	1,728	750	978	97	65	17	48
73	1,546	649	897	98	34	12	22
74	1,492	630	862	99	37	12	25
				100以上	43	10	33
				不詳者	0	0	0

砧 地 域

年 齢	総 数	男	女	年 齢	総 数	男	女
総 数	139,292	68,324	70,968				
0 ~ 4	6,442	3,327	3,115	25 ~ 29	11,105	5,614	5,491
0	1,209	622	587	25	2,091	1,071	1,020
1	1,285	674	611	26	2,171	1,067	1,104
2	1,329	677	652	27	2,155	1,088	1,067
3	1,301	693	608	28	2,377	1,224	1,153
4	1,318	661	657	29	2,311	1,164	1,147
5 ~ 9	6,284	3,245	3,039	30 ~ 34	13,292	6,510	6,782
5	1,286	677	609	30	2,553	1,267	1,286
6	1,324	702	622	31	2,678	1,283	1,395
7	1,238	645	593	32	2,681	1,340	1,341
8	1,235	634	601	33	2,728	1,308	1,420
9	1,201	587	614	34	2,652	1,312	1,340
10 ~ 14	5,682	2,897	2,785	35 ~ 39	13,027	6,646	6,381
10	1,206	609	597	35	2,630	1,286	1,344
11	1,178	603	575	36	2,789	1,457	1,332
12	1,109	561	548	37	2,855	1,461	1,394
13	1,085	548	537	38	2,070	1,076	994
14	1,104	576	528	39	2,683	1,366	1,317
15 ~ 19	5,891	3,027	2,864	40 ~ 44	10,840	5,541	5,299
15	1,045	531	514	40	2,507	1,308	1,199
16	1,135	595	540	41	2,254	1,168	1,086
17	1,142	577	565	42	2,121	1,091	1,030
18	1,242	622	620	43	1,980	965	1,015
19	1,327	702	625	44	1,978	1,009	969
20 ~ 24	8,945	4,703	4,242	45 ~ 49	8,685	4,426	4,259
20	1,571	863	708	45	1,902	950	952
21	1,722	914	808	46	1,824	946	878
22	1,756	902	854	47	1,664	865	799
23	1,902	996	906	48	1,668	858	810
24	1,994	1,028	966	49	1,627	807	820

平成17年1月1日

年 齢	総 数	男	女	年 齢	総 数	男	女
50～54	8,343	4,144	4,199	75～79	4,509	1,866	2,643
50	1,568	794	774	75	1,048	463	585
51	1,538	759	779	76	944	408	536
52	1,669	836	833	77	881	354	527
53	1,753	878	875	78	819	318	501
54	1,815	877	938	79	817	323	494
55～59	9,586	4,742	4,844	80～84	2,928	1,085	1,843
55	2,206	1,109	1,097	80	728	302	426
56	2,207	1,085	1,122	81	602	225	377
57	2,320	1,164	1,156	82	581	215	366
58	1,513	730	783	83	557	185	372
59	1,340	654	686	84	460	158	302
60～64	8,176	3,792	4,384	85～89	1,453	484	969
60	1,638	790	848	85	372	121	251
61	1,676	774	902	86	317	113	204
62	1,630	769	861	87	316	103	213
63	1,656	760	896	88	243	78	165
64	1,576	699	877	89	205	69	136
65～69	7,080	3,302	3,778	90～94	737	209	528
65	1,377	632	745	90	217	66	151
66	1,357	633	724	91	170	47	123
67	1,455	702	753	92	147	42	105
68	1,413	647	766	93	117	33	84
69	1,478	688	790	94	86	21	65
70～74	6,037	2,704	3,333	95～99	203	49	154
70	1,300	575	725	95	62	15	47
71	1,231	554	677	96	55	12	43
72	1,261	544	717	97	47	17	30
73	1,135	515	620	98	24	4	20
74	1,110	516	594	99	15	1	14
				100以上	47	11	36
				不詳者	0	0	0

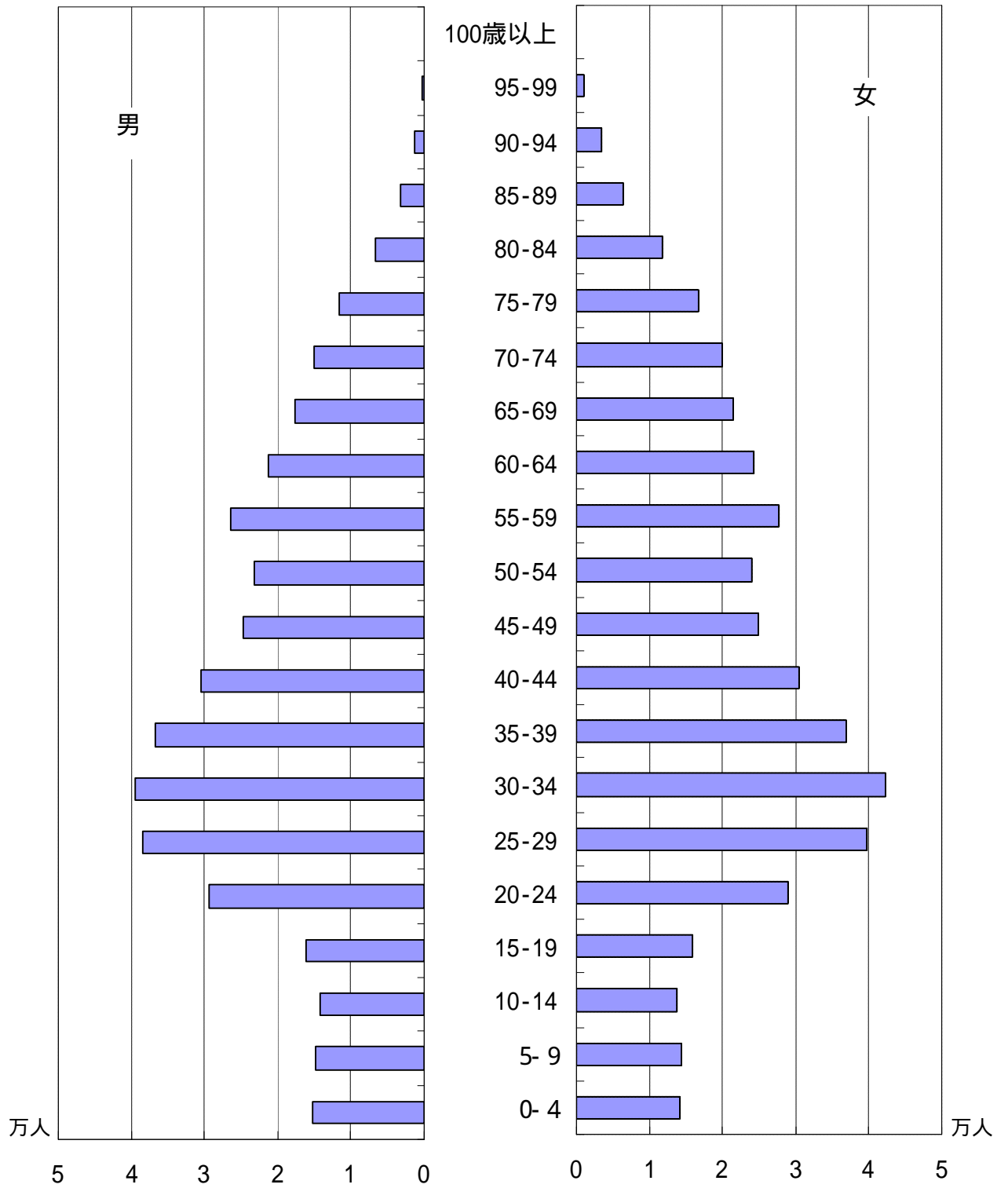
烏山地域

年 齢	総 数	男	女	年 齢	総 数	男	女
総 数	103,747	50,459	53,288				
0 ~ 4	3,757	2,003	1,754	25 ~ 29	9,820	4,834	4,986
0	761	412	349	25	1,883	898	985
1	747	397	350	26	1,962	1,000	962
2	799	419	380	27	1,942	934	1,008
3	732	392	340	28	2,041	997	1,044
4	718	383	335	29	1,992	1,005	987
5 ~ 9	3,850	1,930	1,920	30 ~ 34	10,255	5,047	5,208
5	795	396	399	30	2,107	1,045	1,062
6	754	376	378	31	2,049	1,029	1,020
7	774	371	403	32	2,081	1,020	1,061
8	788	405	383	33	2,036	969	1,067
9	739	382	357	34	1,982	984	998
10 ~ 14	3,608	1,837	1,771	35 ~ 39	9,433	4,906	4,527
10	789	423	366	35	1,999	1,024	975
11	674	330	344	36	2,050	1,063	987
12	742	382	360	37	1,986	1,052	934
13	681	335	346	38	1,474	775	699
14	722	367	355	39	1,924	992	932
15 ~ 19	4,198	2,091	2,107	40 ~ 44	7,444	3,898	3,546
15	640	323	317	40	1,716	926	790
16	811	410	401	41	1,544	808	736
17	714	371	343	42	1,443	757	686
18	811	394	417	43	1,403	695	708
19	1,222	593	629	44	1,338	712	626
20 ~ 24	7,868	3,874	3,994	45 ~ 49	6,072	3,119	2,953
20	1,334	672	662	45	1,283	649	634
21	1,524	764	760	46	1,215	624	591
22	1,544	769	775	47	1,179	592	587
23	1,615	782	833	48	1,233	645	588
24	1,851	887	964	49	1,162	609	553

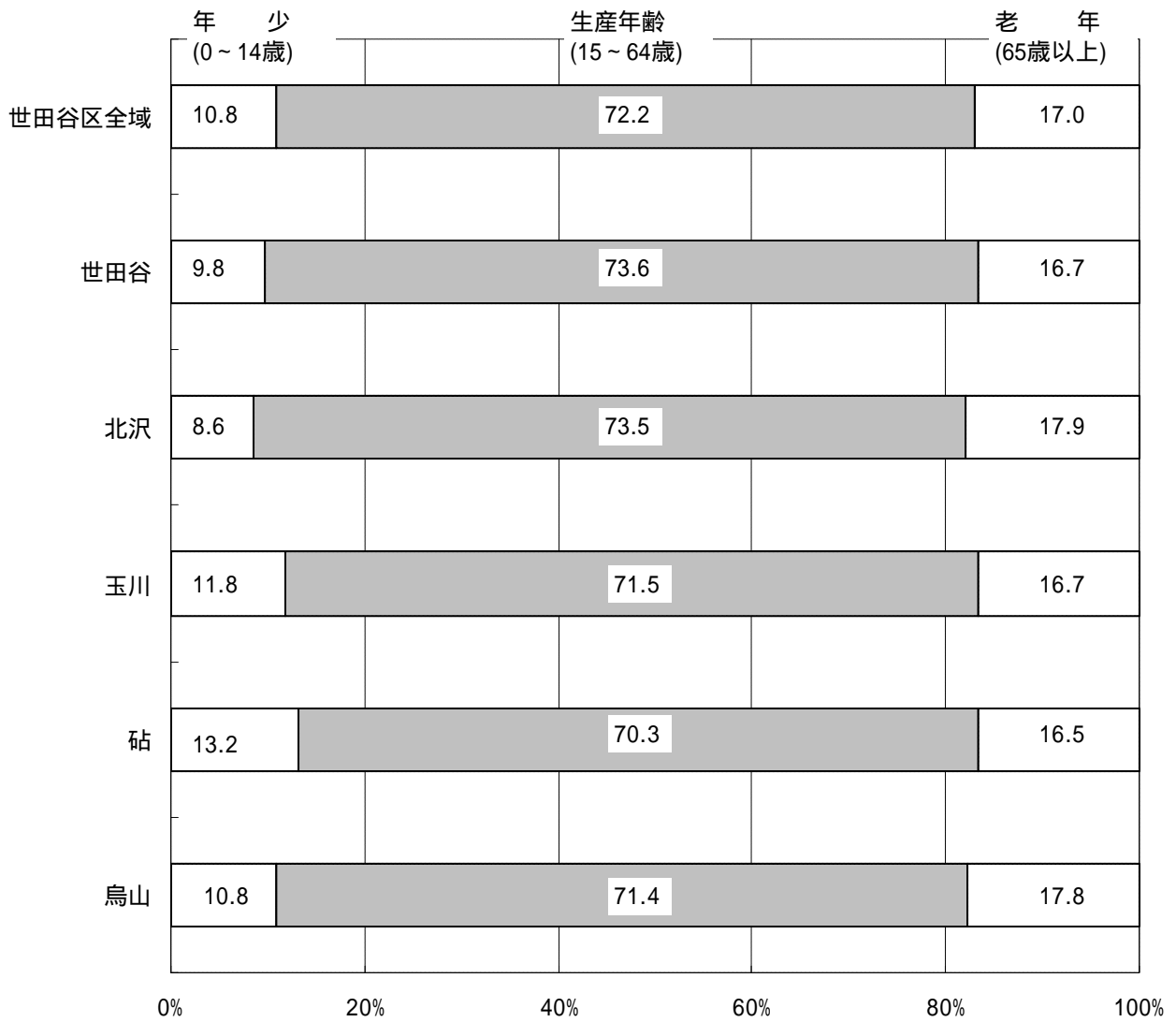
平成17年1月1日

年 齢	総 数	男	女	年 齢	総 数	男	女
50～54	5,968	2,992	2,976	75～79	3,776	1,638	2,138
50	1,063	520	543	75	854	365	489
51	1,171	621	550	76	830	371	459
52	1,194	621	573	77	717	288	429
53	1,253	600	653	78	727	320	407
54	1,287	630	657	79	648	294	354
55～59	6,964	3,410	3,554	80～84	2,210	829	1,381
55	1,552	750	802	80	573	233	340
56	1,656	811	845	81	505	207	298
57	1,608	773	835	82	422	143	279
58	1,137	574	563	83	391	123	268
59	1,011	502	509	84	319	123	196
60～64	6,083	2,829	3,254	85～89	1,172	380	792
60	1,175	587	588	85	295	108	187
61	1,284	605	679	86	241	72	169
62	1,262	557	705	87	232	79	153
63	1,182	543	639	88	206	64	142
64	1,180	537	643	89	198	57	141
65～69	5,518	2,471	3,047	90～94	535	131	404
65	982	430	552	90	178	47	131
66	1,007	454	553	91	126	42	84
67	1,193	542	651	92	88	14	74
68	1,136	517	619	93	83	19	64
69	1,200	528	672	94	60	9	51
70～74	5,034	2,206	2,828	95～99	160	30	130
70	1,073	479	594	95	55	10	45
71	1,044	455	589	96	40	8	32
72	1,038	457	581	97	33	9	24
73	976	425	551	98	19	2	17
74	903	390	513	99	13	1	12
				100以上	22	4	18
				不詳者	0	0	0

第11図 人口ピラミッド



第12図 地域別年齢3区分別人口構成比



町丁・男女・年齢別人口

世田谷地域

北沢地域

玉川地域

砧地域

烏山地域

町丁・男女・年齢別人口 - 世田谷地域

平成17年1月1日

年齢	池尻出張所			池尻1丁目			池尻2丁目			池尻3丁目		
	総数	男	女	総数	男	女	総数	男	女	総数	男	女
総数	20,455	9,794	10,661	1,386	739	647	3,703	1,759	1,944	4,414	2,010	2,404
0～4	692	372	320	56	33	23	113	67	46	117	55	62
0	151	72	79	7	4	3	29	19	10	22	7	15
1	134	86	48	17	11	6	23	18	5	27	15	12
2	153	81	72	12	7	5	24	9	15	26	17	9
3	129	59	70	12	7	5	22	11	11	18	7	11
4	125	74	51	8	4	4	15	10	5	24	9	15
5～9	573	295	278	68	39	29	102	50	52	82	40	42
5	119	58	61	13	2	11	21	13	8	18	11	7
6	121	75	46	12	8	4	24	14	10	20	14	6
7	106	50	56	10	7	3	17	5	12	12	3	9
8	117	57	60	15	11	4	20	10	10	17	7	10
9	110	55	55	18	11	7	20	8	12	15	5	10
10～14	579	290	289	85	42	43	87	44	43	91	42	49
10	113	49	64	17	9	8	20	8	12	12	4	8
11	112	61	51	14	4	10	17	8	9	18	7	11
12	119	55	64	20	9	11	15	7	8	15	8	7
13	125	68	57	19	11	8	19	10	9	25	12	13
14	110	57	53	15	9	6	16	11	5	21	11	10
15～19	703	378	325	96	46	50	108	55	53	146	80	66
15	111	61	50	20	7	13	16	12	4	19	10	9
16	138	75	63	19	9	10	17	7	10	33	19	14
17	137	75	62	22	13	9	27	14	13	29	16	13
18	146	86	60	18	10	8	25	15	10	33	20	13
19	171	81	90	17	7	10	23	7	16	32	15	17
20～24	1,576	733	843	104	53	51	301	140	161	395	158	237
20	210	103	107	19	9	10	45	22	23	44	18	26
21	292	139	153	15	7	8	52	29	23	62	25	37
22	296	133	163	21	10	11	55	24	31	76	29	47
23	376	165	211	23	13	10	75	28	47	105	43	62
24	402	193	209	26	14	12	74	37	37	108	43	65
25～29	2,530	1,238	1,292	200	117	83	438	216	222	659	284	375
25	470	218	252	38	17	21	80	37	43	125	49	76
26	492	238	254	48	24	24	81	35	46	125	60	65
27	519	260	259	41	25	16	107	51	56	125	51	74
28	522	273	249	39	33	6	78	45	33	148	67	81
29	527	249	278	34	18	16	92	48	44	136	57	79
30～34	2,352	1,153	1,199	138	74	64	436	213	223	577	265	312
30	480	215	265	26	14	12	79	33	46	129	53	76
31	480	233	247	26	13	13	96	46	50	119	55	64
32	431	206	225	26	15	11	84	42	42	98	49	49
33	476	249	227	32	15	17	87	50	37	101	45	56
34	485	250	235	28	17	11	90	42	48	130	63	67
35～39	1,888	947	941	161	90	71	376	187	189	404	201	203
35	449	224	225	35	16	19	94	43	51	101	45	56
36	394	200	194	29	20	9	74	37	37	79	46	33
37	409	199	210	36	19	17	90	45	45	89	45	44
38	285	143	142	26	16	10	63	33	30	48	24	24
39	351	181	170	35	19	16	55	29	26	87	41	46
40～44	1,502	761	741	145	75	70	246	120	126	294	147	147
40	345	164	181	25	12	13	49	25	24	88	39	49
41	313	159	154	37	18	19	51	23	28	61	30	31
42	276	150	126	27	12	15	51	26	25	44	25	19
43	289	146	143	34	19	15	47	23	24	56	26	30
44	279	142	137	22	14	8	48	23	25	45	27	18
45～49	1,280	624	656	131	70	61	243	117	126	231	116	115
45	292	139	153	36	21	15	58	28	30	45	21	24
46	306	152	154	32	12	20	54	24	30	58	30	28
47	229	109	120	17	8	9	38	19	19	34	16	18
48	225	105	120	26	17	9	44	19	25	42	22	20
49	228	119	109	20	12	8	49	27	22	52	27	25

町丁・男女・年齢別人口 - 世田谷地域

平成17年1月1日

年齢	池尻出張所			池尻1丁目			池尻2丁目			池尻3丁目		
	総数	男	女	総数	男	女	総数	男	女	総数	男	女
50～54	1,185	600	585	79	45	34	243	125	118	238	126	112
50	224	107	117	19	10	9	50	22	28	41	20	21
51	223	119	104	19	13	6	33	13	20	50	24	26
52	253	128	125	19	10	9	57	32	25	47	22	25
53	230	123	107	11	6	5	52	33	19	44	22	22
54	255	123	132	11	6	5	51	25	26	56	38	18
55～59	1,305	647	658	41	22	19	256	126	130	296	135	161
55	336	178	158	14	9	5	71	39	32	70	37	33
56	295	150	145	6	3	3	61	25	36	58	27	31
57	314	141	173	10	7	3	63	29	34	88	36	52
58	171	85	86	4	2	2	27	16	11	40	18	22
59	189	93	96	7	1	6	34	17	17	40	17	23
60～64	1,014	475	539	24	8	16	180	93	87	220	96	124
60	218	116	102	8	3	5	31	18	13	52	28	24
61	228	118	110	5	2	3	42	22	20	46	24	22
62	193	87	106	4	2	2	42	19	23	38	18	20
63	203	92	111	5	1	4	35	22	13	47	18	29
64	172	62	110	2	0	2	30	12	18	37	8	29
65～69	912	380	532	16	7	9	162	63	99	213	85	128
65	166	78	88	5	3	2	34	15	19	44	19	25
66	185	73	112	3	2	1	27	8	19	51	17	34
67	188	80	108	3	1	2	40	18	22	40	17	23
68	190	71	119	3	0	3	38	11	27	37	15	22
69	183	78	105	2	1	1	23	11	12	41	17	24
70～74	834	346	488	18	7	11	144	53	91	172	83	89
70	167	74	93	4	3	1	34	14	20	39	17	22
71	182	74	108	4	0	4	31	12	19	45	21	24
72	184	76	108	6	4	2	22	8	14	42	23	19
73	153	64	89	1	0	1	25	9	16	22	10	12
74	148	58	90	3	0	3	32	10	22	24	12	12
75～79	688	269	419	10	5	5	117	43	74	116	38	78
75	168	72	96	5	3	2	19	5	14	28	8	20
76	141	53	88	1	0	1	26	11	15	29	11	18
77	134	45	89	2	1	1	25	7	18	22	7	15
78	113	55	58	0	0	0	21	8	13	17	8	9
79	132	44	88	2	1	1	26	12	14	20	4	16
80～84	489	173	316	7	4	3	96	32	64	84	34	50
80	110	43	67	0	0	0	20	7	13	20	9	11
81	113	40	73	2	1	1	24	7	17	22	10	12
82	111	46	65	3	1	2	17	6	11	20	9	11
83	75	19	56	0	0	0	14	4	10	9	1	8
84	80	25	55	2	2	0	21	8	13	13	5	8
85～89	225	74	151	4	1	3	35	10	25	52	15	37
85	61	21	40	3	1	2	12	2	10	15	3	12
86	45	13	32	1	0	1	5	1	4	8	3	5
87	44	17	27	0	0	0	8	3	5	8	4	4
88	44	15	29	0	0	0	7	3	4	10	3	7
89	31	8	23	0	0	0	3	1	2	11	2	9
90～94	104	35	69	3	1	2	16	4	12	22	10	12
90	25	10	15	1	0	1	4	2	2	7	2	5
91	26	8	18	0	0	0	6	1	5	4	2	2
92	26	9	17	1	1	0	3	0	3	5	3	2
93	17	5	12	0	0	0	2	1	1	3	2	1
94	10	3	7	1	0	1	1	0	1	3	1	2
95～99	21	4	17	0	0	0	4	1	3	5	0	5
95	7	0	7	0	0	0	2	0	2	1	0	1
96	6	3	3	0	0	0	1	1	0	2	0	2
97	5	0	5	0	0	0	1	0	1	1	0	1
98	3	1	2	0	0	0	0	0	0	1	0	1
99	0	0	0	0	0	0	0	0	0	0	0	0
100以上	3	0	3	0	0	0	0	0	0	0	0	0
不詳者	0	0	0	0	0	0	0	0	0	0	0	0

町丁・男女・年齢別人口 - 世田谷地域

平成17年1月1日

年齢	池尻4丁目(1~32番)			三宿1丁目			三宿2丁目			太子堂出張所		
	総数	男	女	総数	男	女	総数	男	女	総数	男	女
総数	3,129	1,502	1,627	3,779	1,819	1,960	4,044	1,965	2,079	19,518	9,070	10,448
0~4	160	84	76	98	48	50	148	85	63	459	228	231
0	36	20	16	26	12	14	31	10	21	100	57	43
1	23	17	6	14	7	7	30	18	12	97	48	49
2	40	18	22	20	12	8	31	18	13	79	35	44
3	33	11	22	18	6	12	26	17	9	108	48	60
4	28	18	10	20	11	9	30	22	8	75	40	35
5~9	112	53	59	87	40	47	122	73	49	431	209	222
5	27	12	15	19	9	10	21	11	10	81	31	50
6	27	16	11	11	6	5	27	17	10	87	45	42
7	23	9	14	15	8	7	29	18	11	87	42	45
8	16	6	10	22	7	15	27	16	11	88	43	45
9	19	10	9	20	10	10	18	11	7	88	48	40
10~14	106	49	57	83	44	39	127	69	58	402	208	194
10	28	13	15	11	6	5	25	9	16	89	43	46
11	21	12	9	17	11	6	25	19	6	83	40	43
12	21	10	11	21	9	12	27	12	15	63	35	28
13	20	9	11	18	11	7	24	15	9	90	53	37
14	16	5	11	16	7	9	26	14	12	77	37	40
15~19	96	53	43	105	61	44	152	83	69	519	242	277
15	11	7	4	16	9	7	29	16	13	81	38	43
16	15	7	8	25	18	7	29	15	14	92	45	47
17	18	11	7	15	8	7	26	13	13	90	44	46
18	21	13	8	21	12	9	28	16	12	106	46	60
19	31	15	16	28	14	14	40	23	17	150	69	81
20~24	197	100	97	285	140	145	294	142	152	1,615	716	899
20	30	16	14	34	17	17	38	21	17	183	91	92
21	36	20	16	49	25	24	78	33	45	280	118	162
22	36	16	20	61	34	27	47	20	27	353	148	205
23	41	19	22	69	31	38	63	31	32	356	168	188
24	54	29	25	72	33	39	68	37	31	443	191	252
25~29	288	147	141	539	281	258	406	193	213	2,626	1,250	1,376
25	43	18	25	104	59	45	80	38	42	475	217	258
26	47	23	24	111	54	57	80	42	38	516	223	293
27	61	32	29	109	63	46	76	38	38	549	264	285
28	59	35	24	103	55	48	95	38	57	556	272	284
29	78	39	39	112	50	62	75	37	38	530	274	256
30~34	323	160	163	449	225	224	429	216	213	2,514	1,187	1,327
30	71	28	43	95	49	46	80	38	42	535	267	268
31	72	32	40	90	47	43	77	40	37	539	249	290
32	54	26	28	87	37	50	82	37	45	501	216	285
33	64	42	22	103	50	53	89	47	42	481	222	259
34	62	32	30	74	42	32	101	54	47	458	233	225
35~39	274	130	144	340	178	162	333	161	172	1,919	963	956
35	71	41	30	73	39	34	75	40	35	414	199	215
36	68	29	39	73	34	39	71	34	37	416	204	212
37	60	26	34	67	35	32	67	29	38	421	207	214
38	32	11	21	51	27	24	65	32	33	309	158	151
39	43	23	20	76	43	33	55	26	29	359	195	164
40~44	257	138	119	298	132	166	262	149	113	1,368	701	667
40	59	34	25	61	21	40	63	33	30	339	168	171
41	50	27	23	53	27	26	61	34	27	310	153	157
42	58	34	24	51	25	26	45	28	17	260	146	114
43	38	16	22	69	32	37	45	30	15	218	119	99
44	52	27	25	64	27	37	48	24	24	241	115	126
45~49	214	107	107	210	94	116	251	120	131	1,017	472	545
45	48	24	24	47	17	30	58	28	30	210	107	103
46	59	29	30	39	24	15	64	33	31	209	93	116
47	40	21	19	48	19	29	52	26	26	174	86	88
48	44	25	19	35	10	25	34	12	22	201	89	112
49	23	8	15	41	24	17	43	21	22	223	97	126

町丁・男女・年齢別人口 - 世田谷地域

平成17年1月1日

年齢	池尻4丁目(1~32番)			三宿1丁目			三宿2丁目			太子堂出張所		
	総数	男	女	総数	男	女	総数	男	女	総数	男	女
50~54	212	96	116	191	93	98	222	115	107	995	482	513
50	34	20	14	41	17	24	39	18	21	182	87	95
51	40	19	21	40	24	16	41	26	15	175	79	96
52	44	19	25	33	17	16	53	28	25	203	92	111
53	45	23	22	35	16	19	43	23	20	210	112	98
54	49	15	34	42	19	23	46	20	26	225	112	113
55~59	182	95	87	256	128	128	274	141	133	1,209	584	625
55	53	32	21	62	26	36	66	35	31	255	130	125
56	36	17	19	62	36	26	72	42	30	284	140	144
57	47	26	21	47	20	27	59	23	36	300	150	150
58	21	8	13	37	19	18	42	22	20	195	84	111
59	25	12	13	48	27	21	35	19	16	175	80	95
60~64	148	61	87	203	101	102	239	116	123	1,140	493	647
60	34	16	18	50	28	22	43	23	20	225	105	120
61	32	16	16	49	26	23	54	28	26	224	86	138
62	22	7	15	29	15	14	58	26	32	234	106	128
63	40	15	25	39	18	21	37	18	19	245	117	128
64	20	7	13	36	14	22	47	21	26	212	79	133
65~69	145	65	80	155	59	96	221	101	120	937	434	503
65	14	6	8	26	14	12	43	21	22	183	88	95
66	22	10	12	32	14	18	50	22	28	178	85	93
67	35	18	17	22	8	14	48	18	30	205	102	103
68	37	14	23	37	13	24	38	18	20	172	72	100
69	37	17	20	38	10	28	42	22	20	199	87	112
70~74	146	63	83	173	74	99	181	66	115	820	341	479
70	23	10	13	32	16	16	35	14	21	180	78	102
71	28	14	14	39	15	24	35	12	23	161	73	88
72	41	15	26	32	13	19	41	13	28	181	74	107
73	28	15	13	32	14	18	45	16	29	146	53	93
74	26	9	17	38	16	22	25	11	14	152	63	89
75~79	128	54	74	156	65	91	161	64	97	696	299	397
75	31	15	16	45	18	27	40	23	17	176	75	101
76	31	8	23	26	14	12	28	9	19	133	52	81
77	25	10	15	30	12	18	30	8	22	141	63	78
78	18	10	8	29	14	15	28	15	13	114	55	59
79	23	11	12	26	7	19	35	9	26	132	54	78
80~84	78	24	54	87	33	54	137	46	91	417	132	285
80	19	8	11	19	8	11	32	11	21	99	29	70
81	20	8	12	15	5	10	30	9	21	89	30	59
82	17	6	11	25	12	13	29	12	17	88	26	62
83	13	1	12	14	4	10	25	9	16	64	24	40
84	9	1	8	14	4	10	21	5	16	77	23	54
85~89	46	16	30	34	12	22	54	20	34	278	90	188
85	12	5	7	5	3	2	14	7	7	67	22	45
86	8	4	4	10	3	7	13	2	11	50	14	36
87	6	3	3	9	2	7	13	5	8	71	28	43
88	12	2	10	8	3	5	7	4	3	48	15	33
89	8	2	6	2	1	1	7	2	5	42	11	31
90~94	14	6	8	22	9	13	27	5	22	129	38	91
90	1	0	1	4	2	2	8	4	4	41	14	27
91	5	1	4	6	4	2	5	0	5	28	12	16
92	6	4	2	4	1	3	7	0	7	26	7	19
93	1	0	1	7	1	6	4	1	3	16	2	14
94	1	1	0	1	1	0	3	0	3	18	3	15
95~99	2	1	1	8	2	6	2	0	2	26	1	25
95	0	0	0	3	0	3	1	0	1	9	0	9
96	1	1	0	2	1	1	0	0	0	4	0	4
97	1	0	1	1	0	1	1	0	1	6	1	5
98	0	0	0	2	1	1	0	0	0	1	0	1
99	0	0	0	0	0	0	0	0	0	6	0	6
100以上	1	0	1	0	0	0	2	0	2	1	0	1
不詳者	0	0	0	0	0	0	0	0	0	0	0	0

町丁 男女 年齢別人口 - 世田谷地域

平成17年1月1日

年齢	太子堂1丁目			太子堂2丁目			太子堂3丁目			太子堂4丁目		
	総数	男	女	総数	男	女	総数	男	女	総数	男	女
総数	2,099	943	1,156	3,795	1,749	2,046	2,727	1,294	1,433	2,734	1,274	1,460
0～4	68	30	38	69	37	32	60	36	24	61	28	33
0	17	6	11	16	9	7	13	10	3	12	7	5
1	13	5	8	14	10	4	16	7	9	14	5	9
2	10	6	4	11	6	5	7	4	3	11	4	7
3	16	7	9	15	6	9	12	5	7	15	6	9
4	12	6	6	13	6	7	12	10	2	9	6	3
5～9	62	25	37	68	39	29	55	27	28	57	22	35
5	9	1	8	15	7	8	10	1	9	15	5	10
6	7	1	6	19	14	5	11	6	5	13	5	8
7	19	10	9	9	5	4	12	7	5	8	4	4
8	16	6	10	17	9	8	11	6	5	6	2	4
9	11	7	4	8	4	4	11	7	4	15	6	9
10～14	48	22	26	58	27	31	62	34	28	42	23	19
10	11	5	6	16	5	11	11	7	4	11	7	4
11	6	2	4	11	3	8	13	6	7	8	5	3
12	10	4	6	11	8	3	7	3	4	6	5	1
13	10	6	4	8	5	3	17	12	5	9	4	5
14	11	5	6	12	6	6	14	6	8	8	2	6
15～19	49	27	22	108	43	65	71	33	38	45	24	21
15	10	5	5	16	5	11	12	4	8	7	4	3
16	11	7	4	13	7	6	16	10	6	8	4	4
17	9	4	5	22	11	11	12	8	4	6	3	3
18	9	5	4	26	11	15	16	4	12	11	6	5
19	10	6	4	31	9	22	15	7	8	13	7	6
20～24	173	55	118	341	157	184	199	89	110	231	104	127
20	17	6	11	39	19	20	18	8	10	25	16	9
21	26	9	17	66	31	35	29	12	17	33	14	19
22	37	10	27	70	24	46	43	22	21	52	26	26
23	48	14	34	68	39	29	48	23	25	54	23	31
24	45	16	29	98	44	54	61	24	37	67	25	42
25～29	322	138	184	559	269	290	305	164	141	381	178	203
25	63	21	42	108	51	57	53	30	23	66	26	40
26	55	21	34	119	58	61	61	26	35	77	38	39
27	71	34	37	101	45	56	69	44	25	78	42	36
28	70	32	38	125	63	62	70	40	30	84	31	53
29	63	30	33	106	52	54	52	24	28	76	41	35
30～34	309	147	162	508	221	287	349	182	167	368	168	200
30	73	42	31	110	49	61	72	34	38	77	36	41
31	67	29	38	94	39	55	85	42	43	81	31	50
32	52	21	31	90	37	53	71	41	30	81	40	41
33	58	26	32	112	38	74	56	28	28	68	36	32
34	59	29	30	102	58	44	65	37	28	61	25	36
35～39	247	128	119	374	186	188	252	123	129	308	161	147
35	56	31	25	77	36	41	46	22	24	61	23	38
36	56	26	30	75	38	37	53	25	28	76	43	33
37	47	25	22	87	46	41	52	26	26	78	40	38
38	47	23	24	58	27	31	44	27	17	42	20	22
39	41	23	18	77	39	38	57	23	34	51	35	16
40～44	164	85	79	243	118	125	182	99	83	173	97	76
40	34	19	15	55	25	30	44	23	21	49	31	18
41	35	13	22	60	29	31	40	22	18	33	17	16
42	35	20	15	43	27	16	37	18	19	31	20	11
43	31	18	13	35	15	20	34	22	12	27	15	12
44	29	15	14	50	22	28	27	14	13	33	14	19
45～49	99	46	53	188	94	94	143	72	71	132	58	74
45	22	9	13	39	21	18	31	16	15	30	11	19
46	16	6	10	38	16	22	34	21	13	26	10	16
47	19	12	7	27	14	13	26	14	12	28	15	13
48	17	7	10	43	23	20	28	11	17	29	14	15
49	25	12	13	41	20	21	24	10	14	19	8	11

町丁・男女・年齢別人口 - 世田谷地域

平成17年1月1日

年齢	太子堂1丁目			太子堂2丁目			太子堂3丁目			太子堂4丁目		
	総数	男	女	総数	男	女	総数	男	女	総数	男	女
50～54	110	52	58	190	92	98	134	63	71	129	60	69
50	23	9	14	36	18	18	18	8	10	22	13	9
51	18	10	8	47	24	23	23	8	15	20	8	12
52	20	10	10	30	13	17	25	12	13	28	12	16
53	20	12	8	39	21	18	32	15	17	24	11	13
54	29	11	18	38	16	22	36	20	16	35	16	19
55～59	111	49	62	225	110	115	176	82	94	172	87	85
55	25	13	12	48	28	20	45	21	24	26	13	13
56	33	17	16	38	12	26	35	18	17	56	31	25
57	23	10	13	50	26	24	42	19	23	43	22	21
58	13	4	9	41	18	23	33	15	18	22	12	10
59	17	5	12	48	26	22	21	9	12	25	9	16
60～64	85	39	46	222	100	122	181	80	101	164	63	101
60	19	10	9	35	21	14	40	17	23	30	14	16
61	18	7	11	40	13	27	32	16	16	35	15	20
62	13	5	8	52	24	28	25	13	12	38	12	26
63	26	13	13	48	28	20	43	18	25	26	13	13
64	9	4	5	47	14	33	41	16	25	35	9	26
65～69	79	38	41	169	78	91	159	71	88	158	81	77
65	15	6	9	34	16	18	33	12	21	29	11	18
66	12	5	7	33	17	16	29	12	17	31	20	11
67	19	12	7	32	20	12	36	18	18	39	20	19
68	17	7	10	34	12	22	24	10	14	27	12	15
69	16	8	8	36	13	23	37	19	18	32	18	14
70～74	63	23	40	149	56	93	143	55	88	106	40	66
70	12	3	9	27	13	14	31	14	17	22	9	13
71	16	6	10	26	10	16	30	14	16	22	11	11
72	17	6	11	34	16	18	25	10	15	24	7	17
73	12	5	7	26	3	23	29	12	17	16	4	12
74	6	3	3	36	14	22	28	5	23	22	9	13
75～79	48	19	29	152	60	92	120	46	74	99	49	50
75	13	7	6	46	16	30	25	9	16	21	11	10
76	13	6	7	25	8	17	22	7	15	24	10	14
77	10	4	6	32	14	18	25	12	13	22	10	12
78	2	1	1	25	11	14	25	9	16	16	9	7
79	10	1	9	24	11	13	23	9	14	16	9	7
80～84	33	11	22	84	34	50	72	22	50	51	16	35
80	6	1	5	17	9	8	18	7	11	15	5	10
81	10	2	8	18	7	11	16	4	12	8	5	3
82	5	2	3	17	7	10	15	2	13	13	2	11
83	6	4	2	17	7	10	6	2	4	7	2	5
84	6	2	4	15	4	11	17	7	10	8	2	6
85～89	16	3	13	62	22	40	42	12	30	36	11	25
85	6	2	4	17	6	11	9	4	5	11	4	7
86	2	0	2	8	2	6	6	1	5	3	0	3
87	4	1	3	15	4	11	13	4	9	7	4	3
88	1	0	1	11	5	6	6	3	3	6	1	5
89	3	0	3	11	5	6	8	0	8	9	2	7
90～94	10	6	4	21	6	15	18	4	14	18	3	15
90	5	3	2	7	3	4	5	0	5	3	0	3
91	2	1	1	6	2	4	4	2	2	5	2	3
92	1	1	0	4	1	3	5	0	5	4	1	3
93	2	1	1	3	0	3	2	1	1	3	0	3
94	0	0	0	1	0	1	2	1	1	3	0	3
95～99	3	0	3	5	0	5	4	0	4	3	1	2
95	2	0	2	1	0	1	1	0	1	0	0	0
96	0	0	0	1	0	1	0	0	0	1	0	1
97	1	0	1	2	0	2	0	0	0	1	1	0
98	0	0	0	0	0	0	0	0	0	1	0	1
99	0	0	0	1	0	1	3	0	3	0	0	0
100以上	0	0	0	0	0	0	0	0	0	0	0	0
不詳者	0	0	0	0	0	0	0	0	0	0	0	0

町丁・男女・年齢別人口 - 世田谷地域

平成17年1月1日

年齢	太子堂5丁目			三軒茶屋1丁目			若林出張所			若林1丁目		
	総数	男	女	総数	男	女	総数	男	女	総数	男	女
総数	3,646	1,708	1,938	4,517	2,102	2,415	24,346	11,829	12,517	3,808	1,842	1,966
0～4	101	40	61	100	57	43	712	362	350	100	51	49
0	19	8	11	23	17	6	179	92	87	27	15	12
1	22	8	14	18	13	5	130	62	68	17	9	8
2	18	5	13	22	10	12	140	72	68	17	7	10
3	24	11	13	26	13	13	141	79	62	17	9	8
4	18	8	10	11	4	7	122	57	65	22	11	11
5～9	85	47	38	104	49	55	677	336	341	111	54	57
5	15	9	6	17	8	9	138	72	66	20	10	10
6	15	7	8	22	12	10	129	67	62	27	13	14
7	18	11	7	21	5	16	126	69	57	20	12	8
8	20	10	10	18	10	8	136	62	74	20	7	13
9	17	10	7	26	14	12	148	66	82	24	12	12
10～14	88	49	39	104	53	51	616	318	298	83	40	43
10	19	9	10	21	10	11	123	62	61	24	8	16
11	16	10	6	29	14	15	107	49	58	14	5	9
12	16	10	6	13	5	8	130	75	55	18	10	8
13	25	11	14	21	15	6	121	61	60	11	8	3
14	12	9	3	20	9	11	135	71	64	16	9	7
15～19	121	64	57	125	51	74	796	427	369	97	55	42
15	23	15	8	13	5	8	142	73	69	21	12	9
16	26	10	16	18	7	11	156	87	69	17	8	9
17	17	8	9	24	10	14	149	88	61	23	14	9
18	19	9	10	25	11	14	165	80	85	17	9	8
19	36	22	14	45	18	27	184	99	85	19	12	7
20～24	266	133	133	405	178	227	1,941	1,007	934	320	163	157
20	33	17	16	51	25	26	226	121	105	47	24	23
21	53	25	28	73	27	46	324	175	149	47	26	21
22	50	25	25	101	41	60	376	184	192	61	29	32
23	57	28	29	81	41	40	467	243	224	75	37	38
24	73	38	35	99	44	55	548	284	264	90	47	43
25～29	421	213	208	638	288	350	2,998	1,498	1,500	486	228	258
25	71	35	36	114	54	60	561	292	269	78	40	38
26	77	34	43	127	46	81	605	278	327	89	40	49
27	87	41	46	143	58	85	580	306	274	109	57	52
28	84	46	38	123	60	63	612	299	313	100	43	57
29	102	57	45	131	70	61	640	323	317	110	48	62
30～34	369	174	195	611	295	316	2,850	1,421	1,429	498	257	241
30	67	32	35	136	74	62	617	325	292	110	62	48
31	85	44	41	127	64	63	587	293	294	113	54	59
32	84	34	50	123	43	80	556	269	287	97	50	47
33	72	34	38	115	60	55	544	272	272	95	47	48
34	61	30	31	110	54	56	546	262	284	83	44	39
35～39	305	148	157	433	217	216	2,405	1,223	1,182	397	191	206
35	64	29	35	110	58	52	496	256	240	93	42	51
36	67	30	37	89	42	47	523	260	263	84	40	44
37	63	26	37	94	44	50	524	262	262	87	40	47
38	52	32	20	66	29	37	381	193	188	54	26	28
39	59	31	28	74	44	30	481	252	229	79	43	36
40～44	265	127	138	341	175	166	1,728	875	853	262	139	123
40	66	28	38	91	42	49	415	218	197	71	37	34
41	70	30	40	72	42	30	358	181	177	52	33	19
42	48	29	19	66	32	34	319	166	153	50	27	23
43	39	21	18	52	28	24	316	159	157	41	14	27
44	42	19	23	60	31	29	320	151	169	48	28	20
45～49	198	88	110	257	114	143	1,384	704	680	191	95	96
45	36	18	18	52	32	20	331	159	172	43	17	26
46	43	20	23	52	20	32	267	126	141	28	13	15
47	29	11	18	45	20	25	282	158	124	44	20	24
48	35	13	22	49	21	28	263	137	126	42	24	18
49	55	26	29	59	21	38	241	124	117	34	21	13

町丁・男女・年齢別人口 - 世田谷地域

平成17年1月1日

年齢	太子堂5丁目			三軒茶屋1丁目			若林出張所			若林1丁目		
	総数	男	女	総数	男	女	総数	男	女	総数	男	女
50～54	201	107	94	231	108	123	1,390	685	705	194	90	104
50	28	12	16	55	27	28	260	124	136	44	19	25
51	37	21	16	30	8	22	259	131	128	37	20	17
52	46	23	23	54	22	32	303	142	161	37	17	20
53	42	22	20	53	31	22	265	138	127	30	12	18
54	48	29	19	39	20	19	303	150	153	46	22	24
55～59	271	131	140	254	125	129	1,581	755	826	244	133	111
55	57	29	28	54	26	28	335	161	174	55	34	21
56	58	28	30	64	34	30	369	174	195	54	27	27
57	84	44	40	58	29	29	376	179	197	57	28	29
58	41	17	24	45	18	27	282	145	137	34	20	14
59	31	13	18	33	18	15	219	96	123	44	24	20
60～64	231	103	128	257	108	149	1,329	615	714	183	96	87
60	47	21	26	54	22	32	261	118	143	33	16	17
61	50	19	31	49	16	33	287	137	150	36	20	16
62	51	27	24	55	25	30	250	123	127	38	20	18
63	45	20	25	57	25	32	273	115	158	41	22	19
64	38	16	22	42	20	22	258	122	136	35	18	17
65～69	180	81	99	192	85	107	1,147	539	608	188	82	106
65	33	21	12	39	22	17	223	108	115	33	12	21
66	34	15	19	39	16	23	218	95	123	32	16	16
67	37	13	24	42	19	23	237	127	110	45	23	22
68	42	18	24	28	13	15	261	120	141	47	18	29
69	34	14	20	44	15	29	208	89	119	31	13	18
70～74	196	88	108	163	79	84	1,003	421	582	156	67	89
70	50	21	29	38	18	20	210	109	101	37	21	16
71	30	14	16	37	18	19	220	99	121	44	19	25
72	44	21	23	37	14	23	191	66	125	22	6	16
73	36	16	20	27	13	14	171	60	111	21	8	13
74	36	16	20	24	16	8	211	87	124	32	13	19
75～79	152	64	88	125	61	64	863	338	525	129	56	73
75	45	21	24	26	11	15	186	75	111	31	16	15
76	24	9	15	25	12	13	186	72	114	27	12	15
77	23	12	11	29	11	18	161	71	90	29	13	16
78	30	16	14	16	9	7	163	64	99	17	7	10
79	30	6	24	29	18	11	167	56	111	25	8	17
80～84	89	20	69	88	29	59	526	190	336	91	28	63
80	23	3	20	20	4	16	129	53	76	20	4	16
81	16	5	11	21	7	14	121	45	76	19	9	10
82	19	5	14	19	8	11	100	33	67	21	7	14
83	13	2	11	15	7	8	83	26	57	13	3	10
84	18	5	13	13	3	10	93	33	60	18	5	13
85～89	66	25	41	56	17	39	252	78	174	46	7	39
85	11	4	7	13	2	11	77	24	53	12	1	11
86	15	6	9	16	5	11	40	12	28	5	1	4
87	19	9	10	13	6	7	43	16	27	6	1	5
88	15	4	11	9	2	7	51	12	39	15	1	14
89	6	2	4	5	2	3	41	14	27	8	3	5
90～94	35	6	29	27	13	14	113	30	83	22	8	14
90	11	1	10	10	7	3	29	10	19	4	1	3
91	6	2	4	5	3	2	23	7	16	5	3	2
92	9	3	6	3	1	2	27	6	21	6	2	4
93	2	0	2	4	0	4	20	6	14	6	2	4
94	7	0	7	5	2	3	14	1	13	1	0	1
95～99	5	0	5	6	0	6	30	5	25	9	1	8
95	4	0	4	1	0	1	12	1	11	5	1	4
96	0	0	0	2	0	2	7	2	5	2	0	2
97	0	0	0	2	0	2	6	0	6	2	0	2
98	0	0	0	0	0	0	3	1	2	0	0	0
99	1	0	1	1	0	1	2	1	1	0	0	0
100以上	1	0	1	0	0	0	5	2	3	1	1	0
不詳者	0	0	0	0	0	0	0	0	0	0	0	0

町丁・男女・年齢別人口 - 世田谷地域

平成17年1月1日

年齢	若林2丁目			若林3丁目			若林4丁目			若林5丁目		
	総数	男	女	総数	男	女	総数	男	女	総数	男	女
総数	3,367	1,607	1,760	3,067	1,534	1,533	4,100	2,017	2,083	3,098	1,551	1,547
0～4	87	39	48	76	39	37	122	69	53	120	55	65
0	21	10	11	20	10	10	34	21	13	30	13	17
1	15	6	9	13	6	7	20	7	13	24	12	12
2	20	9	11	13	8	5	22	15	7	23	11	12
3	17	6	11	17	9	8	28	19	9	19	8	11
4	14	8	6	13	6	7	18	7	11	24	11	13
5～9	118	53	65	74	41	33	122	65	57	78	45	33
5	22	9	13	15	10	5	32	18	14	16	12	4
6	25	11	14	12	5	7	18	13	5	13	7	6
7	19	8	11	13	7	6	23	9	14	18	11	7
8	23	12	11	15	9	6	30	18	12	12	5	7
9	29	13	16	19	10	9	19	7	12	19	10	9
10～14	109	50	59	75	39	36	129	76	53	80	43	37
10	18	9	9	13	4	9	21	13	8	19	15	4
11	22	9	13	11	7	4	21	9	12	14	8	6
12	23	14	9	13	10	3	26	14	12	16	8	8
13	24	9	15	15	8	7	27	16	11	18	5	13
14	22	9	13	23	10	13	34	24	10	13	7	6
15～19	104	41	63	111	57	54	189	128	61	101	45	56
15	13	7	6	21	10	11	39	23	16	17	8	9
16	24	11	13	21	16	5	40	29	11	21	7	14
17	27	8	19	14	6	8	35	30	5	13	7	6
18	21	8	13	27	10	17	37	27	10	21	4	17
19	19	7	12	28	15	13	38	19	19	29	19	10
20～24	284	139	145	269	134	135	326	174	152	246	137	109
20	28	14	14	31	13	18	40	26	14	31	18	13
21	51	21	30	40	15	25	66	44	22	40	24	16
22	56	24	32	51	25	26	63	30	33	55	31	24
23	62	38	24	57	30	27	69	30	39	74	39	35
24	87	42	45	90	51	39	88	44	44	46	25	21
25～29	382	201	181	381	214	167	491	241	250	378	197	181
25	80	43	37	75	43	32	96	45	51	66	39	27
26	87	42	45	74	41	33	108	51	57	78	39	39
27	64	34	30	77	43	34	91	45	46	74	47	27
28	74	37	37	82	45	37	93	44	49	76	31	45
29	77	45	32	73	42	31	103	56	47	84	41	43
30～34	333	177	156	354	188	166	428	211	217	334	160	174
30	55	28	27	96	51	45	101	55	46	65	39	26
31	67	38	29	73	40	33	82	42	40	68	34	34
32	63	31	32	61	34	27	81	43	38	72	23	49
33	62	37	25	62	33	29	78	31	47	68	31	37
34	86	43	43	62	30	32	86	40	46	61	33	28
35～39	283	150	133	248	128	120	394	198	196	302	173	129
35	61	29	32	54	28	26	67	33	34	58	33	25
36	56	32	24	47	19	28	93	48	45	71	44	27
37	63	33	30	52	28	24	93	41	52	65	41	24
38	42	21	21	37	20	17	79	41	38	39	19	20
39	61	35	26	58	33	25	62	35	27	69	36	33
40～44	204	107	97	226	115	111	270	126	144	201	106	95
40	42	22	20	49	28	21	59	25	34	48	31	17
41	45	23	22	49	20	29	52	25	27	47	29	18
42	37	23	14	40	21	19	51	25	26	41	18	23
43	41	22	19	37	17	20	54	30	24	29	14	15
44	39	17	22	51	29	22	54	21	33	36	14	22
45～49	202	102	100	158	85	73	217	121	96	185	101	84
45	44	17	27	39	20	19	58	33	25	36	18	18
46	41	21	20	20	7	13	47	23	24	42	22	20
47	39	25	14	31	16	15	34	22	12	50	29	21
48	37	19	18	31	20	11	39	21	18	31	20	11
49	41	20	21	37	22	15	39	22	17	26	12	14

町丁・男女・年齢別人口 - 世田谷地域

平成17年1月1日

年齢	若林2丁目			若林3丁目			若林4丁目			若林5丁目		
	総数	男	女	総数	男	女	総数	男	女	総数	男	女
50～54	198	94	104	196	100	96	206	96	110	171	84	87
50	30	14	16	34	19	15	46	23	23	37	15	22
51	30	13	17	32	12	20	35	16	19	42	24	18
52	54	26	28	39	18	21	43	19	24	28	15	13
53	34	16	18	46	29	17	39	17	22	29	10	19
54	50	25	25	45	22	23	43	21	22	35	20	15
55～59	233	106	127	189	92	97	263	117	146	196	93	103
55	54	25	29	31	11	20	53	21	32	39	20	19
56	57	25	32	45	25	20	63	28	35	48	22	26
57	51	25	26	41	21	20	69	30	39	45	21	24
58	39	16	23	44	22	22	48	28	20	33	18	15
59	32	15	17	28	13	15	30	10	20	31	12	19
60～64	193	92	101	169	74	95	254	113	141	160	77	83
60	36	16	20	31	12	19	44	18	26	36	21	15
61	35	16	19	45	23	22	53	21	32	37	19	18
62	48	28	20	32	16	16	48	25	23	25	15	10
63	35	12	23	32	11	21	58	28	30	30	7	23
64	39	20	19	29	12	17	51	21	30	32	15	17
65～69	161	67	94	146	71	75	217	107	110	151	74	77
65	38	12	26	33	21	12	34	20	14	30	17	13
66	25	10	15	24	10	14	37	16	21	37	13	24
67	31	16	15	21	10	11	54	28	26	29	17	12
68	37	18	19	37	14	23	55	29	26	31	15	16
69	30	11	19	31	16	15	37	14	23	24	12	12
70～74	165	71	94	130	63	67	176	76	100	145	55	90
70	36	22	14	25	14	11	39	18	21	22	11	11
71	29	14	15	26	18	8	43	17	26	35	12	23
72	31	9	22	29	12	17	38	14	24	30	12	18
73	33	18	15	19	4	15	25	10	15	29	6	23
74	36	8	28	31	15	16	31	17	14	29	14	15
75～79	148	55	93	135	46	89	149	54	95	122	58	64
75	32	14	18	22	3	19	32	15	17	33	11	22
76	31	11	20	32	10	22	29	11	18	27	16	11
77	18	6	12	26	12	14	25	9	16	24	14	10
78	31	12	19	30	14	16	31	12	19	18	7	11
79	36	12	24	25	7	18	32	7	25	20	10	10
80～84	92	35	57	62	27	35	88	27	61	78	29	49
80	16	6	10	19	12	7	25	9	16	18	8	10
81	21	6	15	15	7	8	12	4	8	25	10	15
82	20	9	11	13	3	10	16	3	13	12	4	8
83	17	7	10	7	3	4	19	4	15	10	2	8
84	18	7	11	8	2	6	16	7	9	13	5	8
85～89	40	19	21	51	16	35	39	15	24	31	14	17
85	15	8	7	19	5	14	12	5	7	7	4	3
86	8	3	5	7	3	4	6	1	5	5	2	3
87	2	2	0	7	3	4	10	4	6	10	5	5
88	9	4	5	9	2	7	5	3	2	6	1	5
89	6	2	4	9	3	6	6	2	4	3	2	1
90～94	25	9	16	14	3	11	16	2	14	12	3	9
90	10	6	4	3	1	2	4	1	3	1	0	1
91	5	2	3	3	0	3	4	1	3	2	1	1
92	3	0	3	5	0	5	2	0	2	5	2	3
93	4	1	3	2	2	0	2	0	2	3	0	3
94	3	0	3	1	0	1	4	0	4	1	0	1
95～99	5	0	5	3	2	1	3	0	3	6	2	4
95	2	0	2	0	0	0	1	0	1	1	0	1
96	0	0	0	1	1	0	1	0	1	2	1	1
97	2	0	2	0	0	0	1	0	1	1	0	1
98	0	0	0	2	1	1	0	0	0	1	0	1
99	1	0	1	0	0	0	0	0	0	1	1	0
100以上	1	0	1	0	0	0	1	1	0	1	0	1
不詳者	0	0	0	0	0	0	0	0	0	0	0	0

町丁・男女・年齢別人口 - 世田谷地域

平成17年1月1日

年齢	三軒茶屋2丁目			上町出張所			世田谷1丁目			世田谷2丁目		
	総数	男	女	総数	男	女	総数	男	女	総数	男	女
総数	6,906	3,278	3,628	47,634	22,560	25,074	5,669	2,730	2,939	3,298	1,555	1,743
0～4	207	109	98	1,947	1,002	945	163	91	72	119	58	61
0	47	23	24	414	231	183	33	23	10	24	13	11
1	41	22	19	378	190	188	32	15	17	24	10	14
2	45	22	23	387	192	195	38	21	17	24	12	12
3	43	28	15	362	184	178	30	16	14	20	9	11
4	31	14	17	406	205	201	30	16	14	27	14	13
5～9	174	78	96	1,863	951	912	158	75	83	115	60	55
5	33	13	20	387	198	189	34	15	19	20	9	11
6	34	18	16	381	190	191	34	15	19	35	17	18
7	33	22	11	385	194	191	35	18	17	17	10	7
8	36	11	25	360	189	171	29	16	13	16	11	5
9	38	14	24	350	180	170	26	11	15	27	13	14
10～14	140	70	70	1,724	881	843	159	77	82	117	73	44
10	28	13	15	385	202	183	30	15	15	24	13	11
11	25	11	14	303	157	146	20	10	10	20	12	8
12	34	19	15	342	186	156	34	13	21	25	16	9
13	26	15	11	348	172	176	34	19	15	18	11	7
14	27	12	15	346	164	182	41	20	21	30	21	9
15～19	194	101	93	2,113	945	1,168	173	93	80	138	66	72
15	31	13	18	345	194	151	27	17	10	24	11	13
16	33	16	17	370	169	201	32	16	16	25	10	15
17	37	23	14	347	165	182	39	14	25	23	13	10
18	42	22	20	399	175	224	32	21	11	27	14	13
19	51	27	24	652	242	410	43	25	18	39	18	21
20～24	496	260	236	3,606	1,658	1,948	508	245	263	297	122	175
20	49	26	23	683	285	398	78	40	38	50	21	29
21	80	45	35	690	309	381	107	44	63	54	26	28
22	90	45	45	737	340	397	111	56	55	60	23	37
23	130	69	61	740	345	395	100	49	51	67	24	43
24	147	75	72	756	379	377	112	56	56	66	28	38
25～29	880	417	463	4,371	2,095	2,276	635	308	327	349	164	185
25	166	82	84	853	415	438	130	59	71	68	34	34
26	169	65	104	834	423	411	112	56	56	60	37	23
27	165	80	85	849	422	427	134	69	65	78	38	40
28	187	99	88	908	396	512	125	60	65	74	27	47
29	193	91	102	927	439	488	134	64	70	69	28	41
30～34	903	428	475	4,714	2,243	2,471	633	305	328	342	169	173
30	190	90	100	939	433	506	135	69	66	71	30	41
31	184	85	99	911	457	454	138	68	70	64	36	28
32	182	88	94	956	454	502	132	55	77	70	34	36
33	179	93	86	929	437	492	116	62	54	63	37	26
34	168	72	96	979	462	517	112	51	61	74	32	42
35～39	781	383	398	4,396	2,151	2,245	508	259	249	277	124	153
35	163	91	72	902	423	479	111	54	57	66	28	38
36	172	77	95	874	428	446	98	50	48	53	22	31
37	164	79	85	953	472	481	123	64	59	51	28	23
38	130	66	64	703	346	357	76	46	30	51	24	27
39	152	70	82	964	482	482	100	45	55	56	22	34
40～44	565	282	283	3,715	1,880	1,835	362	176	186	264	135	129
40	146	75	71	830	423	407	94	48	46	77	37	40
41	113	51	62	808	406	402	85	38	47	52	32	20
42	100	52	48	749	366	383	78	33	45	48	26	22
43	114	62	52	693	367	326	53	30	23	46	21	25
44	92	42	50	635	318	317	52	27	25	41	19	22
45～49	431	200	231	3,074	1,533	1,541	320	177	143	208	96	112
45	111	54	57	647	321	326	70	37	33	36	14	22
46	89	40	49	677	345	332	82	50	32	42	20	22
47	84	46	38	599	283	316	61	28	33	43	20	23
48	83	33	50	555	283	272	47	31	16	43	20	23
49	64	27	37	596	301	295	60	31	29	44	22	22

町丁・男女・年齢別人口 - 世田谷地域

平成17年1月1日

年齢	三軒茶屋2丁目			上町出張所			世田谷1丁目			世田谷2丁目		
	総数	男	女	総数	男	女	総数	男	女	総数	男	女
50～54	425	221	204	2,902	1,427	1,475	339	162	177	199	104	95
50	69	34	35	553	280	273	52	17	35	41	22	19
51	83	46	37	516	243	273	68	30	38	40	21	19
52	102	47	55	561	292	269	69	38	31	38	22	16
53	87	54	33	608	283	325	72	34	38	31	12	19
54	84	40	44	664	329	335	78	43	35	49	27	22
55～59	456	214	242	3,255	1,621	1,634	385	195	190	238	120	118
55	103	50	53	788	407	381	89	49	40	54	34	20
56	102	47	55	768	366	402	102	50	52	55	23	32
57	113	54	59	738	374	364	77	38	39	58	27	31
58	84	41	43	527	265	262	70	36	34	37	22	15
59	54	22	32	434	209	225	47	22	25	34	14	20
60～64	370	163	207	2,519	1,207	1,312	354	181	173	158	87	71
60	81	35	46	510	254	256	61	32	29	36	23	13
61	81	38	43	513	247	266	68	38	30	35	17	18
62	59	19	40	507	240	267	63	30	33	30	19	11
63	77	35	42	501	221	280	89	38	51	29	14	15
64	72	36	36	488	245	243	73	43	30	28	14	14
65～69	284	138	146	2,068	943	1,125	271	123	148	120	53	67
65	55	26	29	388	176	212	50	26	24	28	13	15
66	63	30	33	386	167	219	45	18	27	18	6	12
67	57	33	24	446	200	246	65	30	35	22	8	14
68	54	26	28	411	193	218	54	21	33	25	14	11
69	55	23	32	437	207	230	57	28	29	27	12	15
70～74	231	89	142	1,921	819	1,102	227	102	125	134	49	85
70	51	23	28	424	178	246	46	23	23	22	7	15
71	43	19	24	423	175	248	59	22	37	28	11	17
72	41	13	28	362	157	205	42	19	23	31	8	23
73	44	14	30	348	149	199	39	18	21	25	9	16
74	52	20	32	364	160	204	41	20	21	28	14	14
75～79	180	69	111	1,574	595	979	208	78	130	106	39	67
75	36	16	20	349	137	212	46	18	28	20	8	12
76	40	12	28	344	142	202	46	19	27	25	10	15
77	39	17	22	305	101	204	43	13	30	27	10	17
78	36	12	24	310	130	180	43	18	25	22	8	14
79	29	12	17	266	85	181	30	10	20	12	3	9
80～84	115	44	71	1,039	360	679	147	53	94	60	27	33
80	31	14	17	268	93	175	30	10	20	13	7	6
81	29	9	20	210	64	146	28	9	19	10	5	5
82	18	7	11	202	69	133	25	7	18	14	5	9
83	17	7	10	189	64	125	35	16	19	12	4	8
84	20	7	13	170	70	100	29	11	18	11	6	5
85～89	45	7	38	533	174	359	70	20	50	40	7	33
85	12	1	11	128	43	85	14	4	10	10	1	9
86	9	2	7	125	31	94	21	6	15	10	0	10
87	8	1	7	112	40	72	12	3	9	7	2	5
88	7	1	6	100	35	65	10	1	9	9	4	5
89	9	2	7	68	25	43	13	6	7	4	0	4
90～94	24	5	19	236	61	175	41	9	32	11	0	11
90	7	1	6	76	22	54	11	4	7	6	0	6
91	4	0	4	51	17	34	7	2	5	1	0	1
92	6	2	4	43	8	35	10	2	8	2	0	2
93	3	1	2	34	10	24	9	1	8	2	0	2
94	4	1	3	32	4	28	4	0	4	0	0	0
95～99	4	0	4	56	13	43	7	1	6	5	2	3
95	3	0	3	20	6	14	2	0	2	0	0	0
96	1	0	1	12	3	9	1	0	1	1	0	1
97	0	0	0	14	2	12	1	1	0	3	1	2
98	0	0	0	4	0	4	1	0	1	0	0	0
99	0	0	0	6	2	4	2	0	2	1	1	0
100以上	1	0	1	8	1	7	1	0	1	1	0	1
不詳者	0	0	0	0	0	0	0	0	0	0	0	0

町丁・男女・年齢別人口 - 世田谷地域

平成17年1月1日

年齢	世田谷3丁目			世田谷4丁目			桜1丁目			桜2丁目		
	総数	男	女	総数	男	女	総数	男	女	総数	男	女
総数	3,183	1,422	1,761	2,974	1,391	1,583	3,235	1,515	1,720	3,082	1,524	1,558
0～4	78	37	41	106	51	55	80	40	40	180	92	88
0	17	10	7	19	7	12	13	7	6	40	21	19
1	16	11	5	22	12	10	20	10	10	28	14	14
2	13	3	10	26	13	13	16	6	10	38	22	16
3	12	4	8	18	10	8	18	12	6	41	19	22
4	20	9	11	21	9	12	13	5	8	33	16	17
5～9	79	41	38	103	52	51	71	28	43	134	70	64
5	15	7	8	22	13	9	11	4	7	32	17	15
6	17	9	8	23	10	13	16	5	11	20	10	10
7	7	1	6	22	10	12	10	5	5	35	19	16
8	19	12	7	20	10	10	16	8	8	28	14	14
9	21	12	9	16	9	7	18	6	12	19	10	9
10～14	90	42	48	84	43	41	97	50	47	102	58	44
10	20	11	9	18	12	6	20	9	11	24	14	10
11	13	5	8	17	11	6	20	14	6	23	12	11
12	19	11	8	20	9	11	19	9	10	18	13	5
13	22	12	10	17	5	12	15	6	9	17	12	5
14	16	3	13	12	6	6	23	12	11	20	7	13
15～19	111	57	54	102	52	50	127	61	66	109	60	49
15	18	9	9	16	10	6	26	14	12	22	17	5
16	27	15	12	17	6	11	24	8	16	17	8	9
17	21	6	15	20	11	9	17	7	10	17	10	7
18	26	14	12	15	8	7	27	14	13	18	9	9
19	19	13	6	34	17	17	33	18	15	35	16	19
20～24	235	104	131	227	110	117	304	159	145	223	122	101
20	35	21	14	32	17	15	49	26	23	37	21	16
21	39	20	19	46	25	21	50	23	27	42	24	18
22	43	19	24	49	24	25	67	33	34	43	24	19
23	52	16	36	44	18	26	68	36	32	55	31	24
24	66	28	38	56	26	30	70	41	29	46	22	24
25～29	360	160	200	319	150	169	343	168	175	307	142	165
25	82	28	54	67	36	31	69	28	41	54	31	23
26	87	42	45	63	29	34	80	41	39	55	27	28
27	56	30	26	54	24	30	58	29	29	68	27	41
28	65	27	38	70	33	37	78	36	42	63	29	34
29	70	33	37	65	28	37	58	34	24	67	28	39
30～34	304	147	157	329	146	183	277	132	145	349	183	166
30	84	43	41	62	27	35	56	26	30	65	28	37
31	63	32	31	63	31	32	46	26	20	78	39	39
32	52	28	24	67	25	42	54	21	33	71	41	30
33	55	19	36	69	32	37	52	26	26	70	37	33
34	50	25	25	68	31	37	69	33	36	65	38	27
35～39	260	117	143	263	136	127	234	112	122	334	172	162
35	56	25	31	74	41	33	49	20	29	65	28	37
36	51	24	27	56	29	27	47	22	25	62	31	31
37	71	32	39	44	22	22	50	26	24	68	38	30
38	33	13	20	48	23	25	36	18	18	49	25	24
39	49	23	26	41	21	20	52	26	26	90	50	40
40～44	204	90	114	242	129	113	192	100	92	237	123	114
40	46	21	25	58	32	26	40	17	23	59	29	30
41	47	22	25	52	27	25	37	17	20	48	24	24
42	45	23	22	41	20	21	33	21	12	51	27	24
43	34	11	23	51	32	19	42	19	23	41	25	16
44	32	13	19	40	18	22	40	26	14	38	18	20
45～49	170	85	85	189	96	93	158	75	83	180	88	92
45	29	19	10	45	23	22	28	16	12	40	18	22
46	42	16	26	34	20	14	34	13	21	39	20	19
47	32	16	16	37	22	15	35	18	17	35	20	15
48	29	13	16	37	15	22	27	11	16	33	12	21
49	38	21	17	36	16	20	34	17	17	33	18	15

町丁・男女・年齢別人口 - 世田谷地域

平成17年1月1日

年齢	世田谷3丁目			世田谷4丁目			桜1丁目			桜2丁目		
	総数	男	女	総数	男	女	総数	男	女	総数	男	女
50～54	198	85	113	158	72	86	208	107	101	175	91	84
50	37	17	20	18	6	12	38	23	15	31	20	11
51	34	12	22	27	17	10	33	17	16	36	19	17
52	43	21	22	37	17	20	42	15	27	38	22	16
53	34	12	22	39	20	19	38	18	20	28	10	18
54	50	23	27	37	12	25	57	34	23	42	20	22
55～59	259	125	134	194	96	98	243	117	126	193	95	98
55	64	38	26	46	22	24	67	30	37	51	22	29
56	59	30	29	50	23	27	49	20	29	39	18	21
57	52	24	28	50	23	27	61	32	29	53	29	24
58	44	18	26	24	14	10	38	21	17	29	15	14
59	40	15	25	24	14	10	28	14	14	21	11	10
60～64	214	92	122	162	80	82	198	84	114	142	68	74
60	48	24	24	31	15	16	51	22	29	23	9	14
61	41	17	24	33	19	14	41	21	20	32	16	16
62	44	14	30	35	15	20	39	15	24	29	16	13
63	39	18	21	31	14	17	36	14	22	27	11	16
64	42	19	23	32	17	15	31	12	19	31	16	15
65～69	185	85	100	139	61	78	194	90	104	122	55	67
65	33	18	15	21	5	16	28	10	18	28	11	17
66	31	13	18	29	15	14	37	19	18	16	6	10
67	47	23	24	26	13	13	37	18	19	24	10	14
68	41	19	22	32	12	20	46	20	26	19	10	9
69	33	12	21	31	16	15	46	23	23	35	18	17
70～74	163	70	93	121	54	67	152	63	89	117	47	70
70	41	22	19	26	11	15	36	16	20	21	10	11
71	29	14	15	30	11	19	31	13	18	27	11	16
72	33	14	19	29	16	13	24	10	14	26	8	18
73	32	8	24	19	11	8	28	12	16	24	6	18
74	28	12	16	17	5	12	33	12	21	19	12	7
75～79	124	44	80	109	30	79	152	62	90	81	31	50
75	29	13	16	32	9	23	32	10	22	16	6	10
76	24	6	18	14	7	7	34	18	16	21	8	13
77	25	9	16	23	4	19	21	8	13	21	6	15
78	24	11	13	23	5	18	35	18	17	14	6	8
79	22	5	17	17	5	12	30	8	22	9	5	4
80～84	86	30	56	73	21	52	115	40	75	55	18	37
80	24	9	15	18	6	12	32	12	20	16	5	11
81	24	11	13	16	1	15	22	8	14	12	3	9
82	20	6	14	9	4	5	23	7	16	6	2	4
83	12	3	9	15	4	11	17	6	11	12	5	7
84	6	1	5	15	6	9	21	7	14	9	3	6
85～89	42	7	35	34	8	26	52	15	37	22	5	17
85	5	4	1	7	1	6	14	6	8	5	2	3
86	10	0	10	7	1	6	13	2	11	3	0	3
87	11	2	9	5	2	3	13	4	9	5	1	4
88	10	1	9	9	1	8	9	2	7	5	1	4
89	6	0	6	6	3	3	3	1	2	4	1	3
90～94	15	3	12	16	4	12	29	9	20	17	4	13
90	5	0	5	4	0	4	12	3	9	4	2	2
91	5	2	3	3	2	1	5	3	2	4	2	2
92	3	0	3	3	1	2	5	0	5	3	0	3
93	1	1	0	2	0	2	6	3	3	2	0	2
94	1	0	1	4	1	3	1	0	1	4	0	4
95～99	6	1	5	4	0	4	7	3	4	3	0	3
95	4	1	3	2	0	2	2	1	1	1	0	1
96	2	0	2	1	0	1	1	1	0	0	0	0
97	0	0	0	1	0	1	3	0	3	0	0	0
98	0	0	0	0	0	0	0	0	0	1	0	1
99	0	0	0	0	0	0	1	1	0	1	0	1
100以上	0	0	0	0	0	0	2	0	2	0	0	0
不詳者	0	0	0	0	0	0	0	0	0	0	0	0

町丁・男女・年齢別人口 - 世田谷地域

平成17年1月1日

年齢	桜3丁目			弦巻1丁目			弦巻2丁目			弦巻3丁目		
	総数	男	女	総数	男	女	総数	男	女	総数	男	女
総数	3,700	1,837	1,863	4,540	2,210	2,330	4,182	2,002	2,180	3,665	1,716	1,949
0～4	180	111	69	271	123	148	197	94	103	118	63	55
0	41	23	18	64	36	28	45	27	18	25	14	11
1	42	31	11	62	21	41	34	14	20	19	14	5
2	29	16	13	47	24	23	44	20	24	20	11	9
3	32	20	12	47	23	24	37	16	21	27	13	14
4	36	21	15	51	19	32	37	17	20	27	11	16
5～9	211	110	101	243	128	115	201	98	103	149	78	71
5	51	26	25	48	23	25	37	20	17	32	17	15
6	41	22	19	49	33	16	32	13	19	38	20	18
7	40	16	24	50	23	27	53	27	26	22	8	14
8	46	26	20	54	26	28	39	15	24	22	13	9
9	33	20	13	42	23	19	40	23	17	35	20	15
10～14	165	98	67	215	93	122	156	81	75	145	67	78
10	44	23	21	55	25	30	31	20	11	27	13	14
11	26	16	10	40	14	26	27	14	13	24	13	11
12	27	18	9	39	20	19	40	23	17	29	13	16
13	33	17	16	45	18	27	33	13	20	40	20	20
14	35	24	11	36	16	20	25	11	14	25	8	17
15～19	160	85	75	203	104	99	191	95	96	170	73	97
15	30	19	11	37	20	17	39	21	18	37	19	18
16	38	18	20	46	20	26	40	15	25	33	11	22
17	21	10	11	41	22	19	38	18	20	33	9	24
18	39	20	19	35	19	16	27	13	14	29	13	16
19	32	18	14	44	23	21	47	28	19	38	21	17
20～24	247	119	128	274	142	132	277	143	134	250	127	123
20	42	21	21	48	22	26	46	25	21	41	25	16
21	56	21	35	49	30	19	56	26	30	48	23	25
22	52	29	23	55	27	28	57	25	32	52	26	26
23	48	23	25	63	30	33	57	32	25	49	20	29
24	49	25	24	59	33	26	61	35	26	60	33	27
25～29	247	126	121	331	170	161	368	188	180	330	155	175
25	51	27	24	65	41	24	69	36	33	57	28	29
26	35	18	17	54	31	23	86	45	41	58	26	32
27	53	25	28	62	30	32	74	42	32	62	29	33
28	48	26	22	69	33	36	76	30	46	70	29	41
29	60	30	30	81	35	46	63	35	28	83	43	40
30～34	334	163	171	478	229	249	390	176	214	333	143	190
30	62	28	34	89	42	47	72	40	32	64	26	38
31	57	29	28	79	38	41	66	30	36	66	26	40
32	67	32	35	104	53	51	92	39	53	74	33	41
33	77	34	43	89	39	50	77	35	42	65	31	34
34	71	40	31	117	57	60	83	32	51	64	27	37
35～39	380	194	186	482	233	249	386	182	204	326	157	169
35	65	27	38	101	45	56	71	34	37	61	34	27
36	79	41	38	103	48	55	75	36	39	70	34	36
37	95	49	46	104	48	56	93	46	47	63	23	40
38	58	31	27	76	38	38	62	27	35	61	29	32
39	83	46	37	98	54	44	85	39	46	71	37	34
40～44	306	154	152	433	224	209	370	188	182	328	158	170
40	64	29	35	79	38	41	85	45	40	62	32	30
41	72	36	36	95	48	47	82	40	42	69	31	38
42	58	28	30	84	43	41	98	52	46	67	27	40
43	49	26	23	95	50	45	62	29	33	73	40	33
44	63	35	28	80	45	35	43	22	21	57	28	29
45～49	288	144	144	341	172	169	262	135	127	272	123	149
45	75	32	43	86	44	42	48	27	21	57	27	30
46	55	26	29	86	47	39	74	40	34	60	27	33
47	63	34	29	65	25	40	49	21	28	56	20	36
48	44	25	19	55	36	19	47	19	28	51	28	23
49	51	27	24	49	20	29	44	28	16	48	21	27

町丁・男女・年齢別人口 - 世田谷地域

平成17年1月1日

年齢	桜3丁目			弦巻1丁目			弦巻2丁目			弦巻3丁目		
	総数	男	女	総数	男	女	総数	男	女	総数	男	女
50～54	216	117	99	259	134	125	261	123	138	241	119	122
50	41	19	22	49	30	19	43	25	18	59	30	29
51	44	24	20	41	20	21	34	13	21	41	19	22
52	39	21	18	55	30	25	53	28	25	43	24	19
53	44	27	17	65	31	34	71	30	41	49	27	22
54	48	26	22	49	23	26	60	27	33	49	19	30
55～59	239	110	129	268	136	132	273	143	130	239	117	122
55	53	25	28	64	33	31	69	37	32	54	31	23
56	54	27	27	64	35	29	62	31	31	69	31	38
57	54	25	29	62	30	32	60	38	22	56	26	30
58	49	18	31	44	22	22	54	23	31	27	14	13
59	29	15	14	34	16	18	28	14	14	33	15	18
60～64	184	92	92	204	101	103	198	86	112	191	88	103
60	24	14	10	50	26	24	36	19	17	41	15	26
61	40	20	20	39	19	20	38	14	24	51	27	24
62	45	22	23	36	20	16	41	18	23	36	14	22
63	39	18	21	42	16	26	50	23	27	29	14	15
64	36	18	18	37	20	17	33	12	21	34	18	16
65～69	147	71	76	146	69	77	180	81	99	144	67	77
65	29	15	14	18	11	7	35	15	20	33	13	20
66	33	16	17	36	16	20	28	12	16	27	14	13
67	29	11	18	34	17	17	46	18	28	32	13	19
68	26	14	12	25	10	15	38	18	20	21	11	10
69	30	15	15	33	15	18	33	18	15	31	16	15
70～74	142	60	82	134	55	79	171	83	88	151	57	94
70	32	15	17	27	10	17	35	13	22	32	9	23
71	36	16	20	34	14	20	35	19	16	30	12	18
72	27	9	18	23	12	11	31	15	16	30	14	16
73	23	10	13	29	11	18	23	11	12	33	14	19
74	24	10	14	21	8	13	47	25	22	26	8	18
75～79	111	37	74	107	43	64	124	46	78	140	59	81
75	25	11	14	21	6	15	31	12	19	31	19	12
76	24	8	16	23	11	12	29	10	19	34	13	21
77	25	7	18	13	4	9	25	9	16	27	10	17
78	23	8	15	25	11	14	15	6	9	29	12	17
79	14	3	11	25	11	14	24	9	15	19	5	14
80～84	86	29	57	84	22	62	91	29	62	76	37	39
80	18	10	8	25	6	19	29	8	21	19	9	10
81	18	3	15	13	1	12	18	6	12	16	8	8
82	18	6	12	15	2	13	18	6	12	14	10	4
83	22	7	15	14	3	11	15	3	12	14	2	12
84	10	3	7	17	10	7	11	6	5	13	8	5
85～89	34	10	24	43	22	21	57	23	34	41	21	20
85	10	4	6	13	6	7	14	6	8	12	4	8
86	10	2	8	9	3	6	14	5	9	10	5	5
87	6	1	5	9	5	4	15	7	8	5	4	1
88	4	3	1	5	3	2	8	2	6	8	6	2
89	4	0	4	7	5	2	6	3	3	6	2	4
90～94	18	6	12	20	9	11	21	4	17	18	6	12
90	6	4	2	8	3	5	4	1	3	4	3	1
91	7	1	6	4	1	3	2	0	2	5	1	4
92	1	0	1	3	2	1	6	1	5	3	1	2
93	1	1	0	2	2	0	2	0	2	2	1	1
94	3	0	3	3	1	2	7	2	5	4	0	4
95～99	5	1	4	4	1	3	8	4	4	2	0	2
95	3	0	3	1	1	0	4	3	1	0	0	0
96	2	1	1	0	0	0	3	1	2	0	0	0
97	0	0	0	2	0	2	0	0	0	2	0	2
98	0	0	0	1	0	1	0	0	0	0	0	0
99	0	0	0	0	0	0	1	0	1	0	0	0
100以上	0	0	0	0	0	0	0	0	0	1	1	0
不詳者	0	0	0	0	0	0	0	0	0	0	0	0

町丁・男女・年齢別人口 - 世田谷地域

平成17年1月1日

年齢	弦巻4丁目			弦巻5丁目			経堂出張所			宮坂1丁目		
	総数	男	女	総数	男	女	総数	男	女	総数	男	女
総数	4,059	1,868	2,191	6,047	2,790	3,257	45,376	21,720	23,656	3,974	1,885	2,089
0～4	185	93	92	270	149	121	1,437	741	696	115	63	52
0	36	19	17	57	31	26	291	146	145	25	12	13
1	34	18	16	45	20	25	270	127	143	19	7	12
2	42	16	26	50	28	22	308	157	151	31	16	15
3	34	17	17	46	25	21	281	152	129	22	16	6
4	39	23	16	72	45	27	287	159	128	18	12	6
5～9	154	68	86	245	143	102	1,479	754	725	116	57	59
5	36	15	21	49	32	17	290	171	119	17	8	9
6	24	9	15	52	27	25	302	150	152	23	14	9
7	33	15	18	61	42	19	289	146	143	19	10	9
8	29	14	15	42	24	18	301	149	152	24	10	14
9	32	15	17	41	18	23	297	138	159	33	15	18
10～14	142	61	81	252	138	114	1,578	804	774	132	66	66
10	39	13	26	53	34	19	323	177	146	21	9	12
11	27	11	16	46	25	21	313	153	160	25	11	14
12	24	13	11	48	28	20	326	168	158	27	17	10
13	20	13	7	54	26	28	292	152	140	24	10	14
14	32	11	21	51	25	26	324	154	170	35	19	16
15～19	169	88	81	460	111	349	1,935	983	952	157	80	77
15	30	16	14	39	21	18	336	175	161	30	14	16
16	24	14	10	47	28	19	347	166	181	30	13	17
17	33	19	14	44	26	18	358	175	183	28	18	10
18	31	15	16	93	15	78	389	195	194	26	17	9
19	51	24	27	237	21	216	505	272	233	43	18	25
20～24	307	120	187	457	145	312	3,620	1,918	1,702	344	180	164
20	65	21	44	160	25	135	572	339	233	52	31	21
21	54	20	34	89	27	62	694	373	321	57	30	27
22	72	28	44	76	26	50	755	391	364	79	36	43
23	61	27	34	76	39	37	770	392	378	77	41	36
24	55	24	31	56	28	28	829	423	406	79	42	37
25～29	362	158	204	420	206	214	4,449	2,140	2,309	425	222	203
25	59	26	33	82	41	41	941	443	498	89	42	47
26	66	26	40	78	45	33	907	439	468	74	35	39
27	75	40	35	75	39	36	853	425	428	83	52	31
28	83	29	54	87	37	50	886	409	477	96	48	48
29	79	37	42	98	44	54	862	424	438	83	45	38
30～34	420	197	223	525	253	272	4,217	2,045	2,172	345	177	168
30	88	37	51	91	37	54	889	429	460	81	39	42
31	93	46	47	98	56	42	891	431	460	74	40	34
32	77	42	35	96	51	45	869	412	457	82	43	39
33	78	40	38	118	45	73	788	383	405	53	27	26
34	84	32	52	122	64	58	780	390	390	55	28	27
35～39	384	173	211	562	292	270	3,892	1,923	1,969	296	142	154
35	81	33	48	102	54	48	812	375	437	70	35	35
36	84	39	45	96	52	44	768	377	391	61	28	33
37	69	34	35	122	62	60	886	465	421	59	29	30
38	56	25	31	97	47	50	622	313	309	43	24	19
39	94	42	52	145	77	68	804	393	411	63	26	37
40～44	318	158	160	459	245	214	3,393	1,696	1,697	283	140	143
40	70	45	25	96	50	46	725	386	339	63	32	31
41	76	34	42	93	57	36	759	371	388	66	36	30
42	61	25	36	85	41	44	674	331	343	60	30	30
43	55	31	24	92	53	39	632	319	313	46	20	26
44	56	23	33	93	44	49	603	289	314	48	22	26
45～49	268	144	124	418	198	220	2,871	1,396	1,475	239	119	120
45	50	26	24	83	38	45	655	319	336	37	18	19
46	49	29	20	80	37	43	584	288	296	59	31	28
47	55	28	27	68	31	37	568	277	291	52	27	25
48	57	30	27	85	43	42	513	250	263	35	20	15
49	57	31	26	102	49	53	551	262	289	56	23	33

町丁男女年齢別人口 - 世田谷地域

平成17年1月1日

年齢	弦巻4丁目			弦巻5丁目			経堂出張所			宮坂1丁目		
	総数	男	女	総数	男	女	総数	男	女	総数	男	女
50～54	270	127	143	378	186	192	2,862	1,406	1,456	238	112	126
50	61	32	29	83	39	44	590	289	301	45	22	23
51	52	16	36	66	35	31	539	274	265	45	19	26
52	46	26	20	58	28	30	568	278	290	39	20	19
53	47	22	25	90	40	50	559	261	298	50	24	26
54	64	31	33	81	44	37	606	304	302	59	27	32
55～59	305	150	155	419	217	202	3,063	1,470	1,593	269	121	148
55	70	30	40	107	56	51	697	351	346	54	24	30
56	58	25	33	107	53	54	686	322	364	49	23	26
57	76	39	37	79	43	36	738	349	389	78	27	51
58	47	29	18	64	33	31	488	230	258	44	23	21
59	54	27	27	62	32	30	454	218	236	44	24	20
60～64	205	102	103	309	146	163	2,715	1,279	1,436	256	115	141
60	52	30	22	57	25	32	556	238	318	52	21	31
61	38	16	22	57	23	34	598	283	315	63	30	33
62	40	18	22	69	39	30	539	275	264	52	27	25
63	31	15	16	59	26	33	535	242	293	48	19	29
64	44	23	21	67	33	34	487	241	246	41	18	23
65～69	137	60	77	283	128	155	2,116	939	1,177	178	77	101
65	35	12	23	50	27	23	415	198	217	38	19	19
66	27	13	14	59	19	40	410	180	230	42	18	24
67	22	11	11	62	28	34	437	194	243	27	13	14
68	27	17	10	57	27	30	416	181	235	32	11	21
69	26	7	19	55	27	28	438	186	252	39	16	23
70～74	154	67	87	255	112	143	2,001	828	1,173	201	83	118
70	36	14	22	70	28	42	408	157	251	45	20	25
71	31	13	18	53	19	34	402	173	229	38	15	23
72	29	14	15	37	18	19	424	181	243	42	17	25
73	27	13	14	46	26	20	363	154	209	34	16	18
74	31	13	18	49	21	28	404	163	241	42	15	27
75～79	135	57	78	177	69	108	1,650	677	973	147	58	89
75	25	7	18	41	18	23	398	171	227	37	14	23
76	29	14	15	41	18	23	307	120	187	26	10	16
77	22	11	11	33	10	23	349	145	204	30	13	17
78	28	16	12	29	11	18	301	131	170	23	9	14
79	31	9	22	33	12	21	295	110	185	31	12	19
80～84	74	21	53	92	33	59	1,116	413	703	119	45	74
80	17	4	13	27	7	20	284	109	175	31	16	15
81	18	4	14	15	5	10	237	92	145	18	6	12
82	15	3	12	25	11	14	210	86	124	28	11	17
83	9	4	5	12	7	5	204	65	139	17	2	15
84	15	6	9	13	3	10	181	61	120	25	10	15
85～89	53	22	31	45	14	31	600	209	391	72	19	53
85	12	3	9	12	2	10	138	51	87	17	5	12
86	7	2	5	11	5	6	126	39	87	11	4	7
87	18	8	10	6	1	5	130	42	88	20	4	16
88	11	6	5	12	5	7	112	38	74	9	1	8
89	5	3	2	4	1	3	94	39	55	15	5	10
90～94	15	2	13	15	5	10	300	80	220	33	6	27
90	6	1	5	6	1	5	89	18	71	8	0	8
91	3	0	3	5	3	2	64	20	44	8	4	4
92	3	1	2	1	0	1	49	10	39	8	2	6
93	2	0	2	3	1	2	52	18	34	5	0	5
94	1	0	1	0	0	0	46	14	32	4	0	4
95～99	0	0	0	5	0	5	72	18	54	9	3	6
95	0	0	0	1	0	1	23	6	17	3	0	3
96	0	0	0	1	0	1	24	6	18	2	1	1
97	0	0	0	2	0	2	15	4	11	2	1	1
98	0	0	0	1	0	1	4	2	2	2	1	1
99	0	0	0	0	0	0	6	0	6	0	0	0
100以上	2	0	2	1	0	1	10	1	9	0	0	0
不詳者	0	0	0	0	0	0	0	0	0	0	0	0

町丁・男女・年齢別人口 - 世田谷地域

平成17年1月1日

年齢	宮坂2丁目			宮坂3丁目			桜丘1丁目			桜丘2丁目		
	総数	男	女	総数	男	女	総数	男	女	総数	男	女
総数	3,124	1,476	1,648	4,124	1,921	2,203	1,888	931	957	3,760	1,761	1,999
0～4	111	57	54	107	58	49	50	30	20	126	72	54
0	26	12	14	26	16	10	9	5	4	22	13	9
1	19	9	10	19	9	10	11	8	3	24	18	6
2	30	16	14	18	13	5	10	3	7	26	12	14
3	15	6	9	25	9	16	9	6	3	22	12	10
4	21	14	7	19	11	8	11	8	3	32	17	15
5～9	63	30	33	109	50	59	78	48	30	144	68	76
5	9	3	6	21	9	12	17	12	5	29	18	11
6	12	6	6	20	8	12	16	10	6	35	14	21
7	17	8	9	21	10	11	13	10	3	27	14	13
8	14	6	8	28	13	15	18	9	9	34	13	21
9	11	7	4	19	10	9	14	7	7	19	9	10
10～14	79	38	41	101	47	54	64	35	29	157	86	71
10	14	5	9	17	11	6	14	10	4	36	21	15
11	18	8	10	21	9	12	11	4	7	30	17	13
12	16	10	6	16	7	9	14	7	7	33	15	18
13	18	9	9	19	8	11	14	9	5	25	14	11
14	13	6	7	28	12	16	11	5	6	33	19	14
15～19	98	48	50	144	72	72	96	50	46	190	102	88
15	12	4	8	13	10	3	21	12	9	26	11	15
16	21	8	13	23	14	9	11	6	5	34	17	17
17	13	8	5	35	14	21	15	4	11	37	23	14
18	22	12	10	36	18	18	23	12	11	43	25	18
19	30	16	14	37	16	21	26	16	10	50	26	24
20～24	267	141	126	363	187	176	155	84	71	281	148	133
20	39	21	18	52	25	27	29	16	13	52	30	22
21	38	21	17	68	33	35	25	16	9	59	29	30
22	52	30	22	79	55	24	36	23	13	53	24	29
23	57	31	26	76	26	50	31	14	17	53	29	24
24	81	38	43	88	48	40	34	15	19	64	36	28
25～29	364	163	201	466	221	245	165	82	83	312	127	185
25	80	35	45	108	48	60	25	10	15	76	34	42
26	77	39	38	103	47	56	40	18	22	59	22	37
27	71	31	40	73	35	38	37	15	22	55	20	35
28	76	34	42	85	42	43	31	18	13	61	21	40
29	60	24	36	97	49	48	32	21	11	61	30	31
30～34	370	180	190	413	199	214	141	66	75	303	150	153
30	67	32	35	81	39	42	29	15	14	55	30	25
31	102	49	53	86	42	44	29	14	15	66	33	33
32	78	38	40	89	42	47	24	10	14	62	29	33
33	60	32	28	76	36	40	32	10	22	63	31	32
34	63	29	34	81	40	41	27	17	10	57	27	30
35～39	231	122	109	374	190	184	130	64	66	298	149	149
35	55	30	25	85	45	40	22	11	11	62	29	33
36	35	15	20	71	37	34	26	13	13	56	31	25
37	61	33	28	78	45	33	29	14	15	76	43	33
38	38	22	16	65	30	35	20	9	11	43	18	25
39	42	22	20	75	33	42	33	17	16	61	28	33
40～44	206	101	105	275	135	140	139	65	74	257	115	142
40	43	21	22	53	31	22	31	16	15	48	21	27
41	43	23	20	60	26	34	36	14	22	54	22	32
42	46	23	23	58	26	32	33	19	14	54	27	27
43	41	19	22	49	30	19	24	9	15	48	22	26
44	33	15	18	55	22	33	15	7	8	53	23	30
45～49	173	83	90	207	83	124	135	73	62	240	116	124
45	34	15	19	48	24	24	22	13	9	50	23	27
46	35	14	21	43	14	29	36	18	18	41	21	20
47	36	19	17	40	14	26	22	13	9	58	27	31
48	36	19	17	32	15	17	29	16	13	41	20	21
49	32	16	16	44	16	28	26	13	13	50	25	25

町丁・男女・年齢別人口 - 世田谷地域

平成17年1月1日

年齢	宮坂2丁目			宮坂3丁目			桜丘1丁目			桜丘2丁目		
	総数	男	女	総数	男	女	総数	男	女	総数	男	女
50～54	179	92	87	268	124	144	129	59	70	236	121	115
50	40	17	23	55	18	37	36	20	16	51	29	22
51	32	19	13	51	19	32	20	11	9	49	29	20
52	40	22	18	58	29	29	28	11	17	41	20	21
53	33	14	19	48	26	22	21	6	15	44	20	24
54	34	20	14	56	32	24	24	11	13	51	23	28
55～59	229	100	129	301	138	163	140	68	72	274	126	148
55	44	17	27	63	31	32	28	13	15	70	37	33
56	55	22	33	68	30	38	37	16	21	52	19	33
57	58	32	26	78	39	39	34	14	20	62	34	28
58	36	14	22	52	25	27	22	15	7	46	17	29
59	36	15	21	40	13	27	19	10	9	44	19	25
60～64	200	100	100	275	123	152	115	59	56	236	117	119
60	36	19	17	56	24	32	26	12	14	46	25	21
61	55	27	28	56	25	31	24	9	15	51	25	26
62	33	17	16	56	26	30	20	13	7	42	24	18
63	32	11	21	55	23	32	22	11	11	45	21	24
64	44	26	18	52	25	27	23	14	9	52	22	30
65～69	140	67	73	225	105	120	84	46	38	177	78	99
65	29	15	14	44	24	20	15	7	8	28	10	18
66	21	7	14	53	26	27	11	9	2	24	12	12
67	34	20	14	49	19	30	16	6	10	42	20	22
68	28	12	16	34	21	13	19	11	8	44	18	26
69	28	13	15	45	15	30	23	13	10	39	18	21
70～74	133	54	79	193	85	108	87	33	54	188	72	116
70	37	13	24	53	26	27	16	2	14	32	9	23
71	29	16	13	45	19	26	17	8	9	39	19	20
72	26	11	15	32	13	19	16	8	8	32	12	20
73	19	6	13	34	13	21	19	7	12	36	13	23
74	22	8	14	29	14	15	19	8	11	49	19	30
75～79	113	51	62	129	57	72	72	29	43	140	55	85
75	27	13	14	25	15	10	17	6	11	39	14	25
76	22	8	14	33	10	23	17	8	9	22	6	16
77	23	14	9	20	9	11	14	9	5	30	9	21
78	23	10	13	24	12	12	14	5	9	22	12	10
79	18	6	12	27	11	16	10	1	9	27	14	13
80～84	89	27	62	93	33	60	63	25	38	104	34	70
80	21	5	16	25	8	17	16	7	9	21	9	12
81	24	8	16	20	9	11	14	5	9	23	7	16
82	13	5	8	22	8	14	7	3	4	21	9	12
83	18	6	12	14	3	11	14	7	7	16	4	12
84	13	3	10	12	5	7	12	3	9	23	5	18
85～89	43	15	28	41	8	33	29	7	22	69	21	48
85	9	5	4	11	2	9	9	3	6	14	4	10
86	8	3	5	12	3	9	8	2	6	12	4	8
87	8	2	6	7	2	5	7	2	5	13	5	8
88	10	3	7	7	0	7	2	0	2	20	4	16
89	8	2	6	4	1	3	3	0	3	10	4	6
90～94	30	6	24	32	6	26	12	6	6	24	4	20
90	7	0	7	12	2	10	4	3	1	7	1	6
91	6	1	5	3	0	3	1	0	1	4	1	3
92	2	1	1	7	0	7	3	1	2	7	1	6
93	8	2	6	4	2	2	3	2	1	3	1	2
94	7	2	5	6	2	4	1	0	1	3	0	3
95～99	6	1	5	8	0	8	3	2	1	3	0	3
95	1	0	1	1	0	1	0	0	0	1	0	1
96	4	1	3	4	0	4	2	1	1	0	0	0
97	0	0	0	1	0	1	1	1	0	0	0	0
98	0	0	0	1	0	1	0	0	0	0	0	0
99	1	0	1	1	0	1	0	0	0	2	0	2
100以上	0	0	0	0	0	0	1	0	1	1	0	1
不詳者	0	0	0	0	0	0	0	0	0	0	0	0

町丁・男女・年齢別人口 - 世田谷地域

平成17年1月1日

年齢	桜丘3丁目			桜丘4丁目			桜丘5丁目			経堂1丁目		
	総数	男	女	総数	男	女	総数	男	女	総数	男	女
総数	3,680	1,794	1,886	3,669	1,823	1,846	3,632	1,725	1,907	3,859	1,818	2,041
0～4	137	69	68	142	68	74	121	58	63	90	47	43
0	30	17	13	29	13	16	17	7	10	12	8	4
1	23	9	14	22	9	13	28	9	19	21	13	8
2	31	19	12	33	12	21	26	15	11	21	8	13
3	23	12	11	26	17	9	30	17	13	17	8	9
4	30	12	18	32	17	15	20	10	10	19	10	9
5～9	153	69	84	139	80	59	149	79	70	85	47	38
5	31	16	15	39	23	16	24	16	8	15	13	2
6	30	15	15	28	16	12	31	16	15	15	10	5
7	31	16	15	23	13	10	28	11	17	24	12	12
8	25	9	16	28	20	8	29	18	11	14	4	10
9	36	13	23	21	8	13	37	18	19	17	8	9
10～14	153	75	78	146	78	68	167	79	88	115	62	53
10	33	16	17	36	20	16	22	10	12	22	12	10
11	33	17	16	23	14	9	41	18	23	23	11	12
12	39	19	20	33	17	16	37	21	16	18	9	9
13	29	12	17	20	12	8	26	12	14	25	16	9
14	19	11	8	34	15	19	41	18	23	27	14	13
15～19	216	118	98	173	92	81	193	85	108	151	82	69
15	34	22	12	24	13	11	40	20	20	27	13	14
16	31	14	17	39	17	22	42	20	22	24	16	8
17	40	21	19	26	19	7	37	14	23	32	19	13
18	38	17	21	44	20	24	33	12	21	25	10	15
19	73	44	29	40	23	17	41	19	22	43	24	19
20～24	319	181	138	282	174	108	278	141	137	275	125	150
20	61	41	20	52	35	17	44	26	18	31	14	17
21	82	47	35	45	26	19	54	21	33	50	24	26
22	75	43	32	62	36	26	58	30	28	54	19	35
23	52	24	28	66	42	24	54	31	23	73	37	36
24	49	26	23	57	35	22	68	33	35	67	31	36
25～29	253	124	129	295	150	145	338	163	175	442	203	239
25	54	30	24	56	27	29	70	41	29	89	40	49
26	47	22	25	63	39	24	70	29	41	89	42	47
27	68	34	34	60	30	30	66	33	33	86	41	45
28	44	22	22	59	25	34	66	26	40	86	41	45
29	40	16	24	57	29	28	66	34	32	92	39	53
30～34	251	126	125	301	139	162	331	147	184	430	213	217
30	54	31	23	69	38	31	78	32	46	111	50	61
31	47	26	21	56	24	32	64	30	34	75	33	42
32	51	23	28	71	26	45	54	22	32	101	50	51
33	39	18	21	53	26	27	75	40	35	70	37	33
34	60	28	32	52	25	27	60	23	37	73	43	30
35～39	312	148	164	314	149	165	352	172	180	331	165	166
35	56	26	30	75	30	45	61	28	33	71	30	41
36	63	33	30	61	28	33	67	30	37	80	36	44
37	74	31	43	69	36	33	84	43	41	69	40	29
38	59	27	32	45	25	20	55	23	32	47	25	22
39	60	31	29	64	30	34	85	48	37	64	34	30
40～44	294	157	137	261	143	118	308	162	146	275	124	151
40	67	38	29	59	38	21	62	37	25	50	26	24
41	62	32	30	64	35	29	66	35	31	71	30	41
42	63	32	31	47	23	24	54	27	27	49	17	32
43	50	26	24	47	24	23	64	35	29	48	22	26
44	52	29	23	44	23	21	62	28	34	57	29	28
45～49	240	115	125	255	126	129	282	141	141	272	134	138
45	58	27	31	60	28	32	71	34	37	71	36	35
46	38	25	13	35	16	19	67	37	30	55	22	33
47	56	23	33	52	30	22	50	24	26	57	30	27
48	44	20	24	62	28	34	53	27	26	41	21	20
49	44	20	24	46	24	22	41	19	22	48	25	23

町丁・男女・年齢別人口 - 世田谷地域

平成17年1月1日

年齢	桜丘3丁目			桜丘4丁目			桜丘5丁目			経堂1丁目		
	総数	男	女	総数	男	女	総数	男	女	総数	男	女
50～54	251	112	139	275	141	134	229	121	108	223	112	111
50	51	20	31	62	37	25	38	19	19	46	26	20
51	52	29	23	49	25	24	62	32	30	34	19	15
52	49	20	29	55	21	34	39	26	13	45	20	25
53	47	23	24	60	30	30	43	15	28	46	22	24
54	52	20	32	49	28	21	47	29	18	52	25	27
55～59	266	144	122	259	129	130	195	91	104	244	111	133
55	71	43	28	57	22	35	45	26	19	63	33	30
56	55	30	25	73	45	28	41	20	21	57	25	32
57	55	31	24	55	26	29	51	20	31	60	24	36
58	46	21	25	30	13	17	33	15	18	29	13	16
59	39	19	20	44	23	21	25	10	15	35	16	19
60～64	208	98	110	229	102	127	165	82	83	216	109	107
60	38	14	24	46	15	31	32	15	17	44	22	22
61	45	24	21	50	22	28	43	18	25	50	24	26
62	51	28	23	52	23	29	32	19	13	45	23	22
63	41	17	24	44	23	21	29	13	16	50	25	25
64	33	15	18	37	19	18	29	17	12	27	15	12
65～69	153	67	86	165	76	89	154	64	90	174	74	100
65	17	8	9	33	14	19	34	14	20	38	22	16
66	31	14	17	38	19	19	30	14	16	34	8	26
67	28	15	13	33	17	16	33	12	21	31	15	16
68	48	20	28	25	14	11	30	12	18	32	13	19
69	29	10	19	36	12	24	27	12	15	39	16	23
70～74	155	60	95	153	69	84	131	53	78	183	76	107
70	30	7	23	32	17	15	25	8	17	32	13	19
71	34	15	19	27	10	17	22	5	17	34	14	20
72	25	10	15	40	16	24	26	15	11	49	20	29
73	26	11	15	23	15	8	31	13	18	38	19	19
74	40	17	23	31	11	20	27	12	15	30	10	20
75～79	155	61	94	120	50	70	121	42	79	151	55	96
75	30	10	20	21	11	10	33	10	23	38	18	20
76	25	10	15	30	13	17	20	8	12	24	8	16
77	41	17	24	29	10	19	21	8	13	30	11	19
78	35	19	16	24	11	13	26	9	17	31	11	20
79	24	5	19	16	5	11	21	7	14	28	7	21
80～84	91	40	51	89	30	59	63	25	38	107	38	69
80	26	12	14	23	8	15	16	4	12	27	11	16
81	21	10	11	18	5	13	19	9	10	28	8	20
82	13	4	9	17	5	12	11	2	9	11	5	6
83	15	3	12	19	7	12	12	6	6	28	9	19
84	16	11	5	12	5	7	5	4	1	13	5	8
85～89	48	19	29	43	19	24	41	16	25	55	25	30
85	13	6	7	4	3	1	14	6	8	14	7	7
86	12	3	9	11	4	7	8	1	7	7	3	4
87	8	3	5	12	4	8	5	3	2	15	6	9
88	8	4	4	8	3	5	7	4	3	11	7	4
89	7	3	4	8	5	3	7	2	5	8	2	6
90～94	21	8	13	22	5	17	13	3	10	31	12	19
90	8	2	6	4	1	3	7	1	6	7	2	5
91	5	3	2	2	1	1	3	1	2	8	2	6
92	0	0	0	7	2	5	1	0	1	3	0	3
93	5	1	4	6	0	6	1	1	0	6	4	2
94	3	2	1	3	1	2	1	0	1	7	4	3
95～99	4	3	1	6	3	3	1	1	0	9	4	5
95	4	3	1	2	1	1	0	0	0	3	2	1
96	0	0	0	3	1	2	1	1	0	2	1	1
97	0	0	0	1	1	0	0	0	0	3	1	2
98	0	0	0	0	0	0	0	0	0	0	0	0
99	0	0	0	0	0	0	0	0	0	1	0	1
100以上	0	0	0	0	0	0	0	0	0	0	0	0
不詳者	0	0	0	0	0	0	0	0	0	0	0	0

町丁・男女・年齢別人口 - 世田谷地域

平成17年1月1日

年齢	経堂2丁目			経堂3丁目			経堂4丁目			経堂5丁目		
	総数	男	女	総数	男	女	総数	男	女	総数	男	女
総数	2,921	1,377	1,544	2,738	1,328	1,410	4,023	1,948	2,075	3,984	1,933	2,051
0～4	84	38	46	98	50	48	117	57	60	139	74	65
0	19	5	14	18	11	7	26	12	14	32	15	17
1	12	4	8	21	10	11	26	10	16	25	12	13
2	13	8	5	17	7	10	20	12	8	32	16	16
3	21	10	11	20	9	11	24	14	10	27	16	11
4	19	11	8	22	13	9	21	9	12	23	15	8
5～9	54	24	30	117	62	55	113	66	47	159	74	85
5	11	6	5	23	14	9	22	15	7	32	18	14
6	13	4	9	26	13	13	19	9	10	34	15	19
7	11	6	5	21	11	10	21	10	11	33	15	18
8	9	4	5	28	17	11	20	13	7	30	13	17
9	10	4	6	19	7	12	31	19	12	30	13	17
10～14	61	27	34	112	57	55	131	68	63	160	86	74
10	13	7	6	26	15	11	31	24	7	38	17	21
11	10	5	5	27	16	11	18	5	13	33	18	15
12	9	2	7	20	6	14	30	17	13	34	21	13
13	15	9	6	20	10	10	30	15	15	27	16	11
14	14	4	10	19	10	9	22	7	15	28	14	14
15～19	86	43	43	124	63	61	161	83	78	146	65	81
15	16	5	11	32	19	13	34	15	19	27	17	10
16	16	9	7	15	7	8	30	17	13	31	8	23
17	15	6	9	25	9	16	30	13	17	25	7	18
18	17	10	7	25	13	12	27	13	14	30	16	14
19	22	13	9	27	15	12	40	25	15	33	17	16
20～24	229	120	109	209	104	105	344	193	151	274	140	134
20	34	20	14	32	17	15	56	43	13	38	20	18
21	43	24	19	44	22	22	68	43	25	61	37	24
22	39	16	23	44	22	22	72	32	40	52	25	27
23	54	28	26	36	19	17	81	40	41	60	30	30
24	59	32	27	53	24	29	67	35	32	63	28	35
25～29	352	172	180	234	118	116	402	202	200	401	193	208
25	67	26	41	49	20	29	103	54	49	75	36	39
26	75	32	43	48	27	21	83	49	34	79	38	41
27	68	37	31	50	27	23	62	29	33	74	41	33
28	73	41	32	44	21	23	77	33	44	88	37	51
29	69	36	33	43	23	20	77	37	40	85	41	44
30～34	303	144	159	262	117	145	356	170	186	411	217	194
30	59	33	26	47	22	25	66	30	36	92	38	54
31	71	27	44	54	27	27	79	34	45	88	52	36
32	44	22	22	51	21	30	73	33	40	89	53	36
33	67	33	34	51	19	32	72	35	37	77	39	38
34	62	29	33	59	28	31	66	38	28	65	35	30
35～39	241	119	122	254	133	121	333	160	173	426	210	216
35	43	14	29	57	30	27	64	31	33	91	36	55
36	42	20	22	56	29	27	69	36	33	81	41	40
37	69	34	35	53	27	26	78	41	37	87	49	38
38	36	25	11	39	19	20	55	26	29	77	40	37
39	51	26	25	49	28	21	67	26	41	90	44	46
40～44	207	108	99	206	102	104	304	157	147	378	187	191
40	50	31	19	50	26	24	66	28	38	83	41	42
41	46	22	24	40	22	18	67	34	33	84	40	44
42	36	19	17	39	21	18	63	36	27	72	31	41
43	44	22	22	38	17	21	57	34	23	76	39	37
44	31	14	17	39	16	23	51	25	26	63	36	27
45～49	152	72	80	171	83	88	232	108	124	273	143	130
45	47	24	23	44	22	22	48	22	26	65	33	32
46	31	14	17	28	15	13	46	24	22	70	37	33
47	25	11	14	32	14	18	37	15	22	51	30	21
48	20	7	13	33	17	16	47	20	27	40	20	20
49	29	16	13	34	15	19	54	27	27	47	23	24

町丁・男女・年齢別人口 - 世田谷地域

平成17年1月1日

年齢	経堂2丁目			経堂3丁目			経堂4丁目			経堂5丁目		
	総数	男	女	総数	男	女	総数	男	女	総数	男	女
50～54	166	80	86	151	77	74	250	122	128	267	133	134
50	25	11	14	39	19	20	53	28	25	49	23	26
51	33	17	16	26	14	12	43	20	23	43	21	22
52	33	14	19	38	18	20	43	26	17	60	31	29
53	35	19	16	27	16	11	47	17	30	58	29	29
54	40	19	21	21	10	11	64	31	33	57	29	28
55～59	205	99	106	174	85	89	254	134	120	253	124	129
55	47	26	21	38	18	20	65	37	28	52	24	28
56	39	19	20	46	17	29	52	26	26	62	30	32
57	47	25	22	31	18	13	63	30	33	66	29	37
58	37	13	24	33	18	15	42	23	19	38	20	18
59	35	16	19	26	14	12	32	18	14	35	21	14
60～64	221	107	114	163	75	88	248	104	144	183	88	95
60	45	17	28	37	17	20	58	22	36	40	15	25
61	47	25	22	29	11	18	48	22	26	37	21	16
62	43	23	20	40	21	19	41	15	26	32	16	16
63	48	23	25	26	12	14	60	25	35	35	19	16
64	38	19	19	31	14	17	41	20	21	39	17	22
65～69	171	77	94	141	57	84	213	91	122	141	60	81
65	44	24	20	26	9	17	40	18	22	29	14	15
66	28	12	16	24	12	12	47	20	27	27	9	18
67	42	24	18	35	10	25	39	14	25	28	9	19
68	24	9	15	28	12	16	44	18	26	28	10	18
69	33	8	25	28	14	14	43	21	22	29	18	11
70～74	134	57	77	132	58	74	187	80	107	124	48	76
70	23	8	15	29	15	14	36	13	23	18	6	12
71	25	13	12	26	12	14	44	19	25	22	8	14
72	28	10	18	25	11	14	49	25	24	34	13	21
73	24	11	13	24	8	16	28	11	17	27	11	16
74	34	15	19	28	12	16	30	12	18	23	10	13
75～79	114	45	69	101	54	47	167	66	101	120	54	66
75	27	12	15	18	12	6	50	18	32	36	18	18
76	19	8	11	15	11	4	25	7	18	29	13	16
77	29	12	17	28	13	15	38	16	22	16	4	12
78	16	3	13	14	5	9	26	15	11	23	10	13
79	23	10	13	26	13	13	28	10	18	16	9	7
80～84	73	26	47	46	18	28	117	51	66	62	21	41
80	17	7	10	13	4	9	34	13	21	14	5	9
81	12	6	6	5	2	3	22	14	8	13	3	10
82	22	9	13	12	7	5	21	11	10	12	7	5
83	10	3	7	8	3	5	20	6	14	13	6	7
84	12	1	11	8	2	6	20	7	13	10	0	10
85～89	41	12	29	26	11	15	57	26	31	35	11	24
85	14	5	9	7	3	4	8	1	7	4	1	3
86	5	1	4	4	1	3	18	6	12	10	4	6
87	12	2	10	6	3	3	10	3	7	7	3	4
88	6	3	3	3	1	2	9	6	3	12	2	10
89	4	1	3	6	3	3	12	10	2	2	1	1
90～94	18	6	12	13	4	9	29	9	20	22	5	17
90	8	2	6	4	1	3	4	2	2	9	1	8
91	6	2	4	1	0	1	9	3	6	8	2	6
92	0	0	0	4	3	1	6	0	6	1	0	1
93	1	1	0	2	0	2	5	3	2	3	1	2
94	3	1	2	2	0	2	5	1	4	1	1	0
95～99	8	0	8	3	0	3	6	1	5	6	0	6
95	3	0	3	3	0	3	1	0	1	1	0	1
96	3	0	3	0	0	0	3	0	3	0	0	0
97	2	0	2	0	0	0	1	0	1	4	0	4
98	0	0	0	0	0	0	1	1	0	0	0	0
99	0	0	0	0	0	0	0	0	0	1	0	1
100以上	1	1	0	1	0	1	2	0	2	4	0	4
不詳者	0	0	0	0	0	0	0	0	0	0	0	0

町丁・男女・年齢別人口 - 世田谷地域

平成17年1月1日

年齢	下馬出張所			下馬1丁目			下馬2丁目			下馬3丁目		
	総数	男	女	総数	男	女	総数	男	女	総数	男	女
総数	39,803	18,983	20,820	5,084	2,477	2,607	6,550	3,040	3,510	3,547	1,714	1,833
0～4	1,457	736	721	200	91	109	191	98	93	155	66	89
0	296	155	141	46	28	18	34	17	17	32	15	17
1	275	131	144	40	13	27	39	19	20	34	12	22
2	318	161	157	45	21	24	36	23	13	28	10	18
3	270	144	126	27	14	13	41	23	18	28	14	14
4	298	145	153	42	15	27	41	16	25	33	15	18
5～9	1,362	678	684	173	87	86	183	79	104	143	80	63
5	288	151	137	35	20	15	38	18	20	31	20	11
6	283	135	148	38	20	18	40	17	23	26	13	13
7	281	129	152	39	16	23	37	12	25	31	14	17
8	242	123	119	34	14	20	33	16	17	21	14	7
9	268	140	128	27	17	10	35	16	19	34	19	15
10～14	1,340	726	614	157	84	73	213	109	104	129	65	64
10	285	152	133	39	26	13	47	23	24	27	15	12
11	261	135	126	27	13	14	36	15	21	27	12	15
12	250	128	122	39	18	21	32	16	16	19	9	10
13	265	150	115	28	19	9	53	28	25	27	14	13
14	279	161	118	24	8	16	45	27	18	29	15	14
15～19	1,421	724	697	158	90	68	218	112	106	154	88	66
15	253	127	126	27	17	10	33	14	19	32	22	10
16	283	127	156	35	16	19	37	16	21	25	11	14
17	271	156	115	31	20	11	45	27	18	28	17	11
18	293	146	147	29	18	11	57	30	27	31	17	14
19	321	168	153	36	19	17	46	25	21	38	21	17
20～24	2,603	1,257	1,346	312	138	174	387	186	201	261	141	120
20	393	198	195	42	18	24	63	32	31	35	20	15
21	467	220	247	45	21	24	72	30	42	37	19	18
22	518	263	255	65	27	38	80	37	43	65	34	31
23	593	280	313	71	39	32	82	40	42	63	31	32
24	632	296	336	89	33	56	90	47	43	61	37	24
25～29	3,802	1,924	1,878	540	279	261	572	320	252	358	168	190
25	678	334	344	91	50	41	118	74	44	58	22	36
26	737	377	360	103	54	49	98	53	45	79	40	39
27	774	383	391	90	42	48	119	64	55	75	30	45
28	837	440	397	134	74	60	122	70	52	73	37	36
29	776	390	386	122	59	63	115	59	56	73	39	34
30～34	4,257	2,068	2,189	637	307	330	617	326	291	359	180	179
30	846	421	425	126	55	71	129	64	65	71	33	38
31	871	426	445	123	55	68	132	79	53	83	40	43
32	877	417	460	131	67	64	126	64	62	62	34	28
33	804	381	423	121	62	59	115	58	57	72	38	34
34	859	423	436	136	68	68	115	61	54	71	35	36
35～39	3,711	1,852	1,859	513	261	252	453	245	208	332	174	158
35	773	353	420	109	49	60	104	46	58	66	34	32
36	767	391	376	112	62	50	97	44	53	70	38	32
37	797	412	385	121	58	63	92	62	30	75	38	37
38	607	305	302	64	39	25	80	41	39	53	26	27
39	767	391	376	107	53	54	80	52	28	68	38	30
40～44	3,009	1,513	1,496	401	210	191	392	199	193	279	135	144
40	692	349	343	110	55	55	85	42	43	65	38	27
41	655	326	329	87	46	41	93	52	41	58	26	32
42	540	266	274	73	40	33	67	32	35	48	18	30
43	597	300	297	62	30	32	80	38	42	56	26	30
44	525	272	253	69	39	30	67	35	32	52	27	25
45～49	2,354	1,185	1,169	290	155	135	332	143	189	204	109	95
45	486	238	248	61	30	31	69	27	42	42	25	17
46	519	259	260	60	37	23	59	21	38	44	23	21
47	448	233	215	55	28	27	66	33	33	39	23	16
48	461	235	226	65	33	32	63	25	38	39	19	20
49	440	220	220	49	27	22	75	37	38	40	19	21

町丁・男女・年齢別人口 - 世田谷地域

平成17年1月1日

年齢	下馬出張所			下馬1丁目			下馬2丁目			下馬3丁目		
	総数	男	女	総数	男	女	総数	男	女	総数	男	女
50～54	2,353	1,147	1,206	266	139	127	384	184	200	197	110	87
50	410	202	208	36	20	16	54	25	29	38	22	16
51	446	213	233	58	37	21	80	32	48	37	23	14
52	460	227	233	54	25	29	74	40	34	39	23	16
53	514	248	266	60	25	35	83	50	33	39	17	22
54	523	257	266	58	32	26	93	37	56	44	25	19
55～59	2,580	1,245	1,335	313	158	155	466	225	241	201	92	109
55	594	297	297	86	44	42	100	52	48	47	22	25
56	618	317	301	62	33	29	111	56	55	51	23	28
57	605	278	327	77	43	34	98	45	53	54	25	29
58	394	181	213	50	19	31	67	26	41	20	8	12
59	369	172	197	38	19	19	90	46	44	29	14	15
60～64	2,303	1,058	1,245	264	128	136	472	205	267	199	78	121
60	432	207	225	46	24	22	77	36	41	38	12	26
61	491	214	277	58	24	34	113	46	67	43	20	23
62	472	226	246	55	30	25	94	50	44	42	16	26
63	492	244	248	58	31	27	101	49	52	42	19	23
64	416	167	249	47	19	28	87	24	63	34	11	23
65～69	2,017	893	1,124	237	113	124	496	198	298	140	64	76
65	367	155	212	49	21	28	87	37	50	21	6	15
66	365	172	193	37	20	17	78	33	45	32	12	20
67	435	180	255	58	27	31	103	34	69	32	16	16
68	410	181	229	51	26	25	113	49	64	23	13	10
69	440	205	235	42	19	23	115	45	70	32	17	15
70～74	1,841	799	1,042	218	99	119	399	168	231	150	68	82
70	349	164	185	43	24	19	81	44	37	22	15	7
71	392	170	222	43	21	22	93	39	54	27	12	15
72	402	167	235	42	13	29	76	34	42	39	18	21
73	350	154	196	51	26	25	70	25	45	27	11	16
74	348	144	204	39	15	24	79	26	53	35	12	23
75～79	1,467	584	883	178	67	111	324	126	198	108	44	64
75	325	142	183	48	25	23	76	30	46	23	10	13
76	300	106	194	38	8	30	71	28	43	22	3	19
77	299	123	176	36	12	24	51	25	26	22	12	10
78	278	122	156	25	14	11	60	19	41	25	12	13
79	265	91	174	31	8	23	66	24	42	16	7	9
80～84	1,014	328	686	115	42	73	228	54	174	93	28	65
80	244	84	160	33	14	19	57	14	43	27	6	21
81	217	68	149	16	3	13	51	12	39	22	7	15
82	191	61	130	20	9	11	45	12	33	14	5	9
83	198	69	129	26	10	16	40	9	31	17	8	9
84	164	46	118	20	6	14	35	7	28	13	2	11
85～89	557	175	382	74	17	57	141	47	94	52	16	36
85	138	37	101	15	3	12	36	12	24	7	1	6
86	122	43	79	16	4	12	33	10	23	12	6	6
87	106	35	71	18	5	13	27	14	13	11	3	8
88	107	34	73	16	1	15	25	6	19	11	3	8
89	84	26	58	9	4	5	20	5	15	11	3	8
90～94	273	74	199	26	8	18	61	15	46	26	5	21
90	94	35	59	6	3	3	16	6	10	7	1	6
91	57	11	46	5	2	3	19	5	14	4	0	4
92	60	18	42	9	3	6	14	1	13	8	3	5
93	37	5	32	3	0	3	5	1	4	5	0	5
94	25	5	20	3	0	3	7	2	5	2	1	1
95～99	74	17	57	11	4	7	20	1	19	6	3	3
95	24	7	17	4	1	3	6	1	5	2	1	1
96	21	5	16	2	1	1	8	0	8	1	1	0
97	12	1	11	3	0	3	0	0	0	2	1	1
98	7	1	6	0	0	0	3	0	3	0	0	0
99	10	3	7	2	2	0	3	0	3	1	0	1
100以上	8	0	8	1	0	1	1	0	1	1	0	1
不詳者	0	0	0	0	0	0	0	0	0	0	0	0

町丁・男女・年齢別人口 - 世田谷地域

平成17年1月1日

年齢	下馬4丁目			下馬5丁目			下馬6丁目			野沢1丁目		
	総数	男	女	総数	男	女	総数	男	女	総数	男	女
総数	1,893	936	957	3,888	1,879	2,009	4,910	2,231	2,679	3,484	1,718	1,766
0～4	67	36	31	115	59	56	168	95	73	169	89	80
0	21	11	10	28	20	8	31	14	17	34	18	16
1	9	7	2	16	5	11	28	17	11	33	19	14
2	18	10	8	30	15	15	36	20	16	42	19	23
3	10	3	7	24	10	14	34	19	15	31	17	14
4	9	5	4	17	9	8	39	25	14	29	16	13
5～9	41	25	16	141	56	85	147	72	75	116	58	58
5	10	6	4	30	13	17	33	15	18	23	14	9
6	10	6	4	39	12	27	22	14	8	22	6	16
7	4	3	1	26	11	15	33	14	19	23	14	9
8	7	4	3	19	10	9	30	16	14	25	12	13
9	10	6	4	27	10	17	29	13	16	23	12	11
10～14	74	41	33	140	77	63	156	78	78	121	67	54
10	17	9	8	29	13	16	27	11	16	22	13	9
11	15	9	6	29	19	10	30	12	18	28	13	15
12	13	5	8	33	17	16	28	18	10	20	13	7
13	13	9	4	20	12	8	36	16	20	21	12	9
14	16	9	7	29	16	13	35	21	14	30	16	14
15～19	86	46	40	144	77	67	186	80	106	104	50	54
15	21	13	8	26	11	15	27	8	19	21	9	12
16	15	8	7	27	10	17	44	19	25	28	13	15
17	19	11	8	22	16	6	39	17	22	13	9	4
18	13	5	8	37	21	16	41	15	26	20	10	10
19	18	9	9	32	19	13	35	21	14	22	9	13
20～24	121	66	55	241	108	133	331	147	184	233	125	108
20	19	11	8	43	18	25	47	22	25	39	22	17
21	17	10	7	45	21	24	63	29	34	45	23	22
22	27	18	9	45	22	23	69	31	38	43	27	16
23	26	11	15	61	29	32	73	28	45	54	25	29
24	32	16	16	47	18	29	79	37	42	52	28	24
25～29	171	102	69	330	152	178	512	239	273	315	159	156
25	30	19	11	56	25	31	99	37	62	56	22	34
26	37	22	15	63	32	31	87	39	48	60	35	25
27	41	23	18	75	32	43	99	44	55	74	37	37
28	36	18	18	75	32	43	122	66	56	69	37	32
29	27	20	7	61	31	30	105	53	52	56	28	28
30～34	174	84	90	413	225	188	531	238	293	413	191	222
30	37	21	16	80	47	33	99	52	47	66	26	40
31	36	17	19	90	54	36	122	50	72	87	41	46
32	37	19	18	81	44	37	117	50	67	89	40	49
33	30	9	21	79	37	42	95	40	55	81	44	37
34	34	18	16	83	43	40	98	46	52	90	40	50
35～39	168	82	86	366	177	189	457	194	263	381	210	171
35	34	11	23	84	42	42	104	43	61	72	39	33
36	34	19	15	72	37	35	93	41	52	81	42	39
37	40	21	19	67	34	33	87	36	51	91	51	40
38	28	13	15	66	25	41	61	30	31	65	37	28
39	32	18	14	77	39	38	112	44	68	72	41	31
40～44	152	75	77	288	147	141	343	167	176	332	173	159
40	33	17	16	61	28	33	66	35	31	71	43	28
41	27	16	11	61	38	23	75	31	44	70	30	40
42	31	17	14	55	21	34	63	35	28	62	29	33
43	36	16	20	61	32	29	72	35	37	62	32	30
44	25	9	16	50	28	22	67	31	36	67	39	28
45～49	120	65	55	257	131	126	279	140	139	212	113	99
45	18	11	7	55	25	30	55	28	27	43	24	19
46	31	17	14	68	35	33	65	33	32	51	27	24
47	24	10	14	38	16	22	66	34	32	47	27	20
48	26	14	12	47	31	16	53	27	26	29	15	14
49	21	13	8	49	24	25	40	18	22	42	20	22

町丁・男女・年齢別人口 - 世田谷地域

平成17年1月1日

年齢	下馬4丁目			下馬5丁目			下馬6丁目			野沢1丁目		
	総数	男	女	総数	男	女	総数	男	女	総数	男	女
50～54	114	53	61	230	105	125	315	148	167	168	75	93
50	17	10	7	41	26	15	68	31	37	29	13	16
51	26	13	13	40	13	27	68	30	38	29	11	18
52	19	7	12	45	23	22	57	27	30	41	21	20
53	21	9	12	49	20	29	63	28	35	37	15	22
54	31	14	17	55	23	32	59	32	27	32	15	17
55～59	138	63	75	243	137	106	349	169	180	217	105	112
55	30	19	11	52	30	22	93	45	48	51	23	28
56	35	15	20	64	38	26	78	37	41	57	32	25
57	25	8	17	61	28	33	78	40	38	54	25	29
58	21	10	11	35	23	12	57	30	27	28	17	11
59	27	11	16	31	18	13	43	17	26	27	8	19
60～64	122	63	59	243	107	136	264	132	132	158	76	82
60	27	19	8	50	22	28	59	32	27	26	11	15
61	19	9	10	51	23	28	57	24	33	37	16	21
62	25	16	9	47	18	29	59	29	30	22	11	11
63	35	12	23	43	21	22	52	29	23	46	26	20
64	16	7	9	52	23	29	37	18	19	27	12	15
65～69	91	44	47	199	100	99	212	85	127	145	70	75
65	23	12	11	32	19	13	43	18	25	27	15	12
66	23	10	13	33	16	17	33	16	17	30	18	12
67	11	5	6	45	16	29	48	13	35	26	13	13
68	17	7	10	43	23	20	43	16	27	21	8	13
69	17	10	7	46	26	20	45	22	23	41	16	25
70～74	74	30	44	206	88	118	201	81	120	155	72	83
70	12	7	5	37	14	23	42	15	27	28	11	17
71	15	6	9	48	19	29	41	16	25	38	19	19
72	20	8	12	49	20	29	47	19	28	30	11	19
73	11	4	7	43	20	23	37	17	20	26	14	12
74	16	5	11	29	15	14	34	14	20	33	17	16
75～79	77	27	50	158	77	81	191	78	113	111	39	72
75	16	10	6	33	15	18	45	16	29	21	9	12
76	16	5	11	28	12	16	39	18	21	21	7	14
77	19	5	14	37	23	14	29	13	16	30	10	20
78	17	4	13	37	17	20	32	19	13	20	7	13
79	9	3	6	23	10	13	46	12	34	19	6	13
80～84	55	24	31	98	33	65	140	42	98	68	30	38
80	12	5	7	18	5	13	19	6	13	23	11	12
81	12	5	7	29	14	15	31	6	25	17	12	5
82	12	5	7	15	3	12	27	7	20	10	3	7
83	8	3	5	24	9	15	34	15	19	11	3	8
84	11	6	5	12	2	10	29	8	21	7	1	6
85～89	28	5	23	47	16	31	69	24	45	40	11	29
85	7	1	6	8	1	7	25	8	17	11	4	7
86	5	1	4	16	7	9	14	4	10	6	4	2
87	5	0	5	8	3	5	10	4	6	7	0	7
88	6	2	4	7	3	4	11	7	4	8	3	5
89	5	1	4	8	2	6	9	1	8	8	0	8
90～94	15	4	11	24	7	17	45	18	27	20	3	17
90	5	2	3	11	4	7	19	10	9	10	3	7
91	5	1	4	6	1	5	5	1	4	4	0	4
92	3	1	2	1	0	1	9	4	5	3	0	3
93	0	0	0	3	0	3	10	3	7	2	0	2
94	2	0	2	3	2	1	2	0	2	1	0	1
95～99	4	1	3	4	0	4	12	4	8	6	2	4
95	2	0	2	1	0	1	2	2	0	3	2	1
96	1	1	0	0	0	0	2	1	1	3	0	3
97	0	0	0	2	0	2	3	0	3	0	0	0
98	0	0	0	1	0	1	3	1	2	0	0	0
99	1	0	1	0	0	0	2	0	2	0	0	0
100以上	1	0	1	1	0	1	2	0	2	0	0	0
不詳者	0	0	0	0	0	0	0	0	0	0	0	0

町丁・男女・年齢別人口 - 世田谷地域

平成17年1月1日

年齢	野沢2丁目			野沢3丁目			野沢4丁目			上馬出張所		
	総数	男	女	総数	男	女	総数	男	女	総数	男	女
総数	2,945	1,423	1,522	4,840	2,310	2,530	2,662	1,255	1,407	25,541	12,153	13,388
0～4	95	48	47	218	102	116	79	52	27	845	426	419
0	18	8	10	40	18	22	12	6	6	178	87	91
1	18	8	10	37	16	21	21	15	6	161	84	77
2	26	12	14	42	21	21	15	10	5	181	90	91
3	16	9	7	40	24	16	19	11	8	164	91	73
4	17	11	6	59	23	36	12	10	2	161	74	87
5～9	87	53	34	244	126	118	87	42	45	798	382	416
5	12	7	5	54	23	31	22	15	7	166	74	92
6	12	8	4	55	30	25	19	9	10	149	77	72
7	21	12	9	50	26	24	17	7	10	160	85	75
8	21	15	6	35	17	18	17	5	12	172	83	89
9	21	11	10	50	30	20	12	6	6	151	63	88
10～14	81	38	43	196	118	78	73	49	24	752	385	367
10	18	6	12	44	25	19	15	11	4	147	82	65
11	12	5	7	41	26	15	16	11	5	157	89	68
12	15	5	10	34	18	16	17	9	8	144	73	71
13	17	10	7	38	23	15	12	7	5	133	62	71
14	19	12	7	39	26	13	13	11	2	171	79	92
15～19	93	39	54	192	101	91	86	41	45	932	475	457
15	18	6	12	28	15	13	20	12	8	157	65	92
16	16	5	11	42	22	20	14	7	7	171	87	84
17	19	11	8	45	21	24	10	7	3	146	77	69
18	15	5	10	33	19	14	17	6	11	213	112	101
19	25	12	13	44	24	20	25	9	16	245	134	111
20～24	235	121	114	276	126	150	206	99	107	2,205	1,073	1,132
20	33	21	12	47	22	25	25	12	13	383	203	180
21	50	27	23	56	24	32	37	16	21	406	189	217
22	34	19	15	40	23	17	50	25	25	416	187	229
23	53	26	27	67	31	36	43	20	23	489	246	243
24	65	28	37	66	26	40	51	26	25	511	248	263
25～29	304	164	140	388	196	192	312	145	167	2,914	1,417	1,497
25	53	29	24	66	35	31	51	21	30	544	275	269
26	69	35	34	70	35	35	71	32	39	595	287	308
27	66	40	26	77	36	41	58	35	23	565	280	285
28	56	29	27	80	43	37	70	34	36	621	299	322
29	60	31	29	95	47	48	62	23	39	589	276	313
30～34	311	149	162	504	229	275	298	139	159	2,928	1,420	1,508
30	61	31	30	107	57	50	70	35	35	662	333	329
31	59	25	34	78	38	40	61	27	34	593	285	308
32	60	31	29	122	39	83	52	29	23	590	287	303
33	57	25	32	92	42	50	62	26	36	548	258	290
34	74	37	37	105	53	52	53	22	31	535	257	278
35～39	244	123	121	549	265	284	248	121	127	2,377	1,179	1,198
35	32	18	14	124	47	77	44	24	20	570	283	287
36	55	26	29	106	59	47	47	23	24	505	247	258
37	54	29	25	118	60	58	52	23	29	500	256	244
38	40	22	18	95	46	49	55	26	29	341	159	182
39	63	28	35	106	53	53	50	25	25	461	234	227
40～44	231	117	114	388	196	192	203	94	109	1,819	890	929
40	52	26	26	103	47	56	46	18	28	397	194	203
41	54	26	28	77	40	37	53	21	32	400	194	206
42	41	18	23	64	32	32	36	24	12	346	186	160
43	52	29	23	77	43	34	39	19	20	340	143	197
44	32	18	14	67	34	33	29	12	17	336	173	163
45～49	167	84	83	332	164	168	161	81	80	1,489	739	750
45	40	18	22	69	35	34	34	15	19	346	179	167
46	35	19	16	73	29	44	33	18	15	311	147	164
47	28	15	13	56	32	24	29	15	14	277	147	130
48	29	15	14	70	38	32	40	18	22	290	133	157
49	35	17	18	64	30	34	25	15	10	265	133	132

町丁・男女・年齢別人口 - 世田谷地域

平成17年1月1日

年齢	野沢2丁目			野沢3丁目			野沢4丁目			上馬出張所		
	総数	男	女	総数	男	女	総数	男	女	総数	男	女
50～54	198	90	108	313	151	162	168	92	76	1,385	697	688
50	32	9	23	63	29	34	32	17	15	277	139	138
51	27	16	11	56	24	32	25	14	11	276	139	137
52	45	14	31	56	31	25	30	16	14	283	135	148
53	52	26	26	77	37	40	33	21	12	245	121	124
54	42	25	17	61	30	31	48	24	24	304	163	141
55～59	210	98	112	293	136	157	150	62	88	1,639	770	869
55	50	25	25	65	28	37	20	9	11	371	168	203
56	55	30	25	64	30	34	41	23	18	365	176	189
57	39	12	27	76	35	41	43	17	26	371	192	179
58	38	16	22	51	24	27	27	8	19	285	125	160
59	28	15	13	37	19	18	19	5	14	247	109	138
60～64	181	95	86	243	113	130	157	61	96	1,372	672	700
60	37	21	16	40	16	24	32	14	18	274	144	130
61	40	23	17	44	19	25	29	10	19	279	139	140
62	35	16	19	49	25	24	44	15	29	279	131	148
63	35	20	15	54	25	29	26	12	14	275	131	144
64	34	15	19	56	28	28	26	10	16	265	127	138
65～69	155	68	87	208	90	118	134	61	73	1,148	507	641
65	28	9	19	33	9	24	24	9	15	229	107	122
66	29	15	14	38	18	20	32	14	18	216	95	121
67	33	18	15	51	24	27	28	14	14	248	112	136
68	35	13	22	47	18	29	17	8	9	233	102	131
69	30	13	17	39	21	18	33	16	17	222	91	131
70～74	123	49	74	193	87	106	122	57	65	1,088	464	624
70	22	6	16	31	14	17	31	14	17	221	99	122
71	30	14	16	37	15	22	20	9	11	207	80	127
72	23	9	14	49	23	26	27	12	15	236	98	138
73	22	10	12	37	17	20	26	10	16	216	89	127
74	26	10	16	39	18	21	18	12	6	208	98	110
75～79	104	46	58	130	50	80	86	30	56	847	345	502
75	20	8	12	20	8	12	23	11	12	189	73	116
76	23	12	11	28	11	17	14	2	12	173	72	101
77	26	10	16	25	7	18	24	6	18	168	66	102
78	16	9	7	32	15	17	14	6	8	172	70	102
79	19	7	12	25	9	16	11	5	6	145	64	81
80～84	76	23	53	94	33	61	47	19	28	530	172	358
80	21	8	13	20	7	13	14	8	6	127	43	84
81	13	2	11	19	4	15	7	3	4	125	40	85
82	15	4	11	19	10	9	14	3	11	99	31	68
83	13	4	9	16	5	11	9	3	6	96	32	64
84	14	5	9	20	7	13	3	2	1	83	26	57
85～89	30	10	20	48	21	27	28	8	20	274	97	177
85	7	2	5	10	3	7	12	2	10	83	27	56
86	6	2	4	10	4	6	4	1	3	56	22	34
87	3	0	3	12	5	7	5	1	4	59	25	34
88	11	4	7	8	3	5	4	2	2	34	11	23
89	3	2	1	8	6	2	3	2	1	42	12	30
90～94	16	7	9	25	5	20	15	2	13	152	31	121
90	5	3	2	10	2	8	5	1	4	42	10	32
91	3	1	2	4	0	4	2	0	2	38	8	30
92	3	2	1	7	3	4	3	1	2	30	9	21
93	4	1	3	2	0	2	3	0	3	26	2	24
94	1	0	1	2	0	2	2	0	2	16	2	14
95～99	4	1	3	6	1	5	1	0	1	41	12	29
95	1	0	1	2	0	2	1	0	1	10	2	8
96	0	0	0	4	1	3	0	0	0	11	2	9
97	2	0	2	0	0	0	0	0	0	9	4	5
98	0	0	0	0	0	0	0	0	0	7	1	6
99	1	1	0	0	0	0	0	0	0	4	3	1
100以上	0	0	0	0	0	0	1	0	1	6	0	6
不詳者	0	0	0	0	0	0	0	0	0	0	0	0

町丁・男女・年齢別人口 - 世田谷地域

平成17年1月1日

年齢	上馬1丁目			上馬2丁目			上馬3丁目			上馬4丁目		
	総数	男	女	総数	男	女	総数	男	女	総数	男	女
総数	4,424	2,174	2,250	4,270	2,028	2,242	1,565	711	854	3,979	1,815	2,164
0～4	120	64	56	116	52	64	34	17	17	124	65	59
0	30	16	14	25	14	11	2	0	2	19	9	10
1	18	12	6	30	11	19	6	5	1	25	12	13
2	24	11	13	20	9	11	10	5	5	35	20	15
3	25	14	11	15	9	6	10	5	5	20	11	9
4	23	11	12	26	9	17	6	2	4	25	13	12
5～9	107	51	56	94	48	46	38	13	25	116	48	68
5	18	11	7	21	12	9	8	4	4	28	12	16
6	25	14	11	19	12	7	9	1	8	14	4	10
7	23	11	12	17	10	7	2	1	1	27	12	15
8	19	9	10	20	8	12	11	5	6	28	15	13
9	22	6	16	17	6	11	8	2	6	19	5	14
10～14	105	56	49	93	44	49	28	12	16	131	66	65
10	17	8	9	18	11	7	6	4	2	23	14	9
11	25	19	6	17	8	9	4	2	2	28	11	17
12	19	9	10	12	5	7	7	3	4	32	16	16
13	20	10	10	21	8	13	4	1	3	18	9	9
14	24	10	14	25	12	13	7	2	5	30	16	14
15～19	131	78	53	142	61	81	55	29	26	141	73	68
15	21	10	11	20	7	13	9	3	6	27	12	15
16	24	17	7	20	8	12	11	8	3	28	12	16
17	20	14	6	20	9	11	12	7	5	20	13	7
18	31	19	12	41	18	23	13	6	7	28	17	11
19	35	18	17	41	19	22	10	5	5	38	19	19
20～24	417	195	222	359	172	187	128	61	67	338	156	182
20	92	40	52	49	31	18	14	8	6	48	26	22
21	70	28	42	65	33	32	32	16	16	57	22	35
22	79	35	44	54	18	36	32	14	18	74	36	38
23	92	53	39	87	37	50	20	8	12	85	37	48
24	84	39	45	104	53	51	30	15	15	74	35	39
25～29	575	309	266	549	257	292	165	91	74	458	205	253
25	115	68	47	86	48	38	30	19	11	92	38	54
26	114	59	55	119	56	63	32	15	17	94	44	50
27	111	56	55	102	50	52	37	21	16	93	40	53
28	116	59	57	105	49	56	35	22	13	97	43	54
29	119	67	52	137	54	83	31	14	17	82	40	42
30～34	490	252	238	559	278	281	160	64	96	452	224	228
30	103	56	47	136	80	56	31	8	23	102	48	54
31	99	54	45	112	55	57	39	15	24	95	42	53
32	94	48	46	105	54	51	38	19	19	94	53	41
33	104	45	59	107	49	58	25	11	14	78	41	37
34	90	49	41	99	40	59	27	11	16	83	40	43
35～39	428	236	192	385	198	187	111	48	63	371	152	219
35	95	49	46	99	51	48	24	10	14	89	29	60
36	108	58	50	81	38	43	19	7	12	73	35	38
37	89	52	37	82	43	39	27	10	17	75	31	44
38	53	30	23	56	29	27	18	10	8	53	19	34
39	83	47	36	67	37	30	23	11	12	81	38	43
40～44	313	157	156	282	149	133	98	48	50	263	124	139
40	68	37	31	74	40	34	22	11	11	45	20	25
41	76	39	37	65	32	33	24	12	12	57	26	31
42	62	33	29	41	27	14	12	8	4	56	25	31
43	50	24	26	48	22	26	21	7	14	55	27	28
44	57	24	33	54	28	26	19	10	9	50	26	24
45～49	265	124	141	242	122	120	84	45	39	221	113	108
45	66	36	30	58	30	28	15	11	4	40	20	20
46	56	22	34	55	27	28	18	8	10	52	29	23
47	43	19	24	46	23	23	17	9	8	52	33	19
48	49	21	28	43	19	24	17	6	11	40	18	22
49	51	26	25	40	23	17	17	11	6	37	13	24

町丁・男女・年齢別人口 - 世田谷地域

平成17年1月1日

年齢	上馬1丁目			上馬2丁目			上馬3丁目			上馬4丁目		
	総数	男	女	総数	男	女	総数	男	女	総数	男	女
50～54	246	125	121	239	123	116	92	45	47	190	90	100
50	46	27	19	50	32	18	16	7	9	34	15	19
51	42	22	20	45	23	22	16	9	7	41	19	22
52	52	28	24	46	17	29	22	14	8	42	19	23
53	45	17	28	42	23	19	17	5	12	33	17	16
54	61	31	30	56	28	28	21	10	11	40	20	20
55～59	284	137	147	267	124	143	126	53	73	256	129	127
55	73	34	39	59	26	33	25	9	16	56	26	30
56	68	32	36	71	34	37	32	17	15	55	27	28
57	62	36	26	51	30	21	20	7	13	66	31	35
58	44	18	26	38	12	26	20	8	12	49	25	24
59	37	17	20	48	22	26	29	12	17	30	20	10
60～64	243	114	129	269	129	140	94	44	50	195	92	103
60	47	24	23	48	24	24	18	9	9	35	17	18
61	47	25	22	53	24	29	20	10	10	38	18	20
62	43	19	24	56	25	31	24	10	14	41	24	17
63	48	23	25	61	28	33	15	7	8	41	17	24
64	58	23	35	51	28	23	17	8	9	40	16	24
65～69	198	90	108	199	83	116	105	48	57	192	80	112
65	40	23	17	30	9	21	21	11	10	42	20	22
66	41	17	24	40	19	21	24	11	13	26	7	19
67	41	19	22	49	22	27	22	10	12	34	16	18
68	36	16	20	44	14	30	21	10	11	44	17	27
69	40	15	25	36	19	17	17	6	11	46	20	26
70～74	195	87	108	188	88	100	86	35	51	178	76	102
70	39	17	22	41	21	20	19	5	14	32	16	16
71	37	13	24	34	12	22	20	10	10	29	15	14
72	43	21	22	40	19	21	16	6	10	44	12	32
73	42	21	21	44	19	25	11	4	7	38	16	22
74	34	15	19	29	17	12	20	10	10	35	17	18
75～79	141	50	91	133	51	82	78	33	45	147	63	84
75	31	13	18	28	10	18	22	7	15	30	14	16
76	25	11	14	34	15	19	13	3	10	24	10	14
77	33	9	24	22	6	16	17	7	10	26	12	14
78	24	7	17	22	11	11	17	10	7	39	15	24
79	28	10	18	27	9	18	9	6	3	28	12	16
80～84	89	30	59	82	27	55	45	13	32	102	29	73
80	26	9	17	19	7	12	5	2	3	26	7	19
81	18	4	14	25	7	18	15	6	9	26	10	16
82	20	10	10	13	4	9	14	4	10	18	3	15
83	11	2	9	15	6	9	6	1	5	15	5	10
84	14	5	9	10	3	7	5	0	5	17	4	13
85～89	47	17	30	41	15	26	24	9	15	62	21	41
85	14	3	11	14	4	10	11	6	5	14	5	9
86	7	3	4	6	3	3	4	2	2	14	6	8
87	9	5	4	11	6	5	4	0	4	13	4	9
88	4	4	0	5	0	5	2	1	1	14	3	11
89	13	2	11	5	2	3	3	0	3	7	3	4
90～94	26	2	24	21	4	17	10	2	8	33	6	27
90	6	1	5	4	1	3	3	1	2	10	2	8
91	5	0	5	6	2	4	2	0	2	12	2	10
92	8	1	7	5	1	4	1	1	0	4	2	2
93	5	0	5	4	0	4	2	0	2	5	0	5
94	2	0	2	2	0	2	2	0	2	2	0	2
95～99	4	0	4	7	3	4	4	1	3	8	3	5
95	1	0	1	2	0	2	0	0	0	1	0	1
96	1	0	1	2	1	1	1	1	0	2	0	2
97	2	0	2	1	1	0	0	0	0	3	1	2
98	0	0	0	1	0	1	3	0	3	1	1	0
99	0	0	0	1	1	0	0	0	0	1	1	0
100以上	0	0	0	3	0	3	0	0	0	1	0	1
不詳者	0	0	0	0	0	0	0	0	0	0	0	0

町丁・男女・年齢別人口 - 世田谷地域

平成17年1月1日

年齢	上馬5丁目			駒沢1丁目			駒沢2丁目		
	総数	男	女	総数	男	女	総数	男	女
総数	4,068	1,981	2,087	2,864	1,388	1,476	4,371	2,056	2,315
0～4	149	77	72	182	99	83	120	52	68
0	32	18	14	42	21	21	28	9	19
1	24	10	14	42	26	16	16	8	8
2	30	15	15	34	16	18	28	14	14
3	33	19	14	32	20	12	29	13	16
4	30	15	15	32	16	16	19	8	11
5～9	141	72	69	164	82	82	138	68	70
5	26	9	17	30	12	18	35	14	21
6	30	17	13	32	18	14	20	11	9
7	31	16	15	37	23	14	23	12	11
8	36	18	18	32	11	21	26	17	9
9	18	12	6	33	18	15	34	14	20
10～14	131	67	64	147	82	65	117	58	59
10	25	11	14	33	21	12	25	13	12
11	23	15	8	32	19	13	28	15	13
12	28	13	15	29	16	13	17	11	6
13	23	12	11	23	12	11	24	10	14
14	32	16	16	30	14	16	23	9	14
15～19	179	92	87	154	75	79	130	67	63
15	28	10	18	28	9	19	24	14	10
16	33	16	17	26	12	14	29	14	15
17	32	15	17	22	8	14	20	11	9
18	39	23	16	32	14	18	29	15	14
19	47	28	19	46	32	14	28	13	15
20～24	359	194	165	201	116	85	403	179	224
20	65	37	28	41	29	12	74	32	42
21	59	27	32	45	31	14	78	32	46
22	63	32	31	36	22	14	78	30	48
23	88	50	38	39	20	19	78	41	37
24	84	48	36	40	14	26	95	44	51
25～29	428	221	207	253	111	142	486	223	263
25	73	35	38	34	15	19	114	52	62
26	95	48	47	44	17	27	97	48	49
27	83	46	37	41	20	21	98	47	51
28	110	57	53	61	28	33	97	41	56
29	67	35	32	73	31	42	80	35	45
30～34	419	206	213	370	167	203	478	229	249
30	98	46	52	73	40	33	119	55	64
31	70	38	32	77	34	43	101	47	54
32	92	43	49	79	37	42	88	33	55
33	79	37	42	63	25	38	92	50	42
34	80	42	38	78	31	47	78	44	34
35～39	339	165	174	322	158	164	421	222	199
35	70	35	35	80	42	38	113	67	46
36	70	31	39	64	30	34	90	48	42
37	77	43	34	67	30	37	83	47	36
38	44	21	23	60	30	30	57	20	37
39	78	35	43	51	26	25	78	40	38
40～44	305	150	155	251	118	133	307	144	163
40	63	32	31	50	22	28	75	32	43
41	72	35	37	57	29	28	49	21	28
42	64	33	31	44	23	21	67	37	30
43	50	17	33	50	16	34	66	30	36
44	56	33	23	50	28	22	50	24	26
45～49	254	122	132	189	94	95	234	119	115
45	56	26	30	45	18	27	66	38	28
46	44	21	23	38	17	21	48	23	25
47	47	23	24	33	19	14	39	21	18
48	52	26	26	39	20	19	50	23	27
49	55	26	29	34	20	14	31	14	17

町丁・男女・年齢別人口 - 世田谷地域

平成17年1月1日

年齢	上馬5丁目			駒沢1丁目			駒沢2丁目		
	総数	男	女	総数	男	女	総数	男	女
50～54	242	125	117	120	64	56	256	125	131
50	54	24	30	24	13	11	53	21	32
51	43	26	17	25	9	16	64	31	33
52	53	23	30	25	14	11	43	20	23
53	42	23	19	21	13	8	45	23	22
54	50	29	21	25	15	10	51	30	21
55～59	255	127	128	131	58	73	320	142	178
55	54	28	26	35	19	16	69	26	43
56	55	26	29	21	7	14	63	33	30
57	60	32	28	32	11	21	80	45	35
58	53	28	25	21	12	9	60	22	38
59	33	13	20	22	9	13	48	16	32
60～64	225	111	114	79	36	43	267	146	121
60	43	25	18	18	10	8	65	35	30
61	47	23	24	15	9	6	59	30	29
62	45	16	29	15	6	9	55	31	24
63	51	27	24	16	5	11	43	24	19
64	39	20	19	15	6	9	45	26	19
65～69	184	85	99	90	39	51	180	82	98
65	33	12	21	22	11	11	41	21	20
66	37	19	18	14	5	9	34	17	17
67	52	25	27	22	11	11	28	9	19
68	33	16	17	13	7	6	42	22	20
69	29	13	16	19	5	14	35	13	22
70～74	156	66	90	92	42	50	193	70	123
70	37	16	21	18	10	8	35	14	21
71	31	11	20	21	6	15	35	13	22
72	29	14	15	17	8	9	47	18	29
73	23	10	13	21	8	13	37	11	26
74	36	15	21	15	10	5	39	14	25
75～79	146	51	95	44	25	19	158	72	86
75	38	13	25	8	4	4	32	12	20
76	32	11	21	10	7	3	35	15	20
77	21	6	15	13	6	7	36	20	16
78	29	11	18	5	3	2	36	13	23
79	26	10	16	8	5	3	19	12	7
80～84	90	31	59	41	11	30	81	31	50
80	20	6	14	11	5	6	20	7	13
81	19	6	13	12	2	10	10	5	5
82	9	4	5	8	0	8	17	6	11
83	23	9	14	8	3	5	18	6	12
84	19	6	13	2	1	1	16	7	9
85～89	40	13	27	16	8	8	44	14	30
85	12	3	9	4	3	1	14	3	11
86	10	2	8	5	2	3	10	4	6
87	8	4	4	3	2	1	11	4	7
88	2	0	2	2	1	1	5	2	3
89	8	4	4	2	0	2	4	1	3
90～94	17	5	12	15	3	12	30	9	21
90	5	3	2	4	1	3	10	1	9
91	6	1	5	5	2	3	2	1	1
92	1	0	1	0	0	0	11	4	7
93	3	0	3	3	0	3	4	2	2
94	2	1	1	3	0	3	3	1	2
95～99	9	1	8	2	0	2	7	4	3
95	2	0	2	1	0	1	3	2	1
96	3	0	3	0	0	0	2	0	2
97	1	0	1	0	0	0	2	2	0
98	2	0	2	0	0	0	0	0	0
99	1	1	0	1	0	1	0	0	0
100以上	0	0	0	1	0	1	1	0	1
不詳者	0	0	0	0	0	0	0	0	0

町丁・男女・年齢別人口 - 北沢地域

平成17年1月1日

年齢	梅丘出張所			代田1丁目			代田2丁目			代田3丁目		
	総数	男	女	総数	男	女	総数	男	女	総数	男	女
総数	26,002	12,304	13,698	3,546	1,739	1,807	3,156	1,503	1,653	4,568	2,175	2,393
0～4	735	387	348	97	48	49	100	52	48	144	82	62
0	143	86	57	14	9	5	21	9	12	34	29	5
1	158	82	76	22	14	8	24	13	11	34	15	19
2	133	69	64	15	8	7	16	6	10	28	13	15
3	122	57	65	21	9	12	13	8	5	12	5	7
4	179	93	86	25	8	17	26	16	10	36	20	16
5～9	729	371	358	78	39	39	90	46	44	117	62	55
5	155	81	74	15	10	5	17	9	8	33	21	12
6	142	77	65	14	7	7	24	14	10	20	12	8
7	169	84	85	17	7	10	26	15	11	22	14	8
8	144	71	73	11	4	7	14	3	11	27	8	19
9	119	58	61	21	11	10	9	5	4	15	7	8
10～14	790	394	396	101	51	50	90	34	56	107	60	47
10	154	71	83	19	8	11	21	7	14	24	17	7
11	145	76	69	17	9	8	19	7	12	21	12	9
12	144	76	68	22	10	12	14	7	7	20	13	7
13	163	83	80	16	9	7	20	6	14	21	8	13
14	184	88	96	27	15	12	16	7	9	21	10	11
15～19	1,007	507	500	147	74	73	125	64	61	145	69	76
15	138	71	67	25	11	14	20	12	8	26	9	17
16	197	90	107	30	17	13	22	13	9	29	14	15
17	199	98	101	32	15	17	29	12	17	26	13	13
18	194	97	97	30	15	15	19	12	7	24	12	12
19	279	151	128	30	16	14	35	15	20	40	21	19
20～24	2,123	1,041	1,082	319	164	155	253	129	124	404	205	199
20	298	157	141	48	23	25	38	22	16	40	21	19
21	387	179	208	50	25	25	47	24	23	69	29	40
22	415	191	224	62	31	31	45	19	26	77	38	39
23	504	245	259	70	39	31	62	33	29	103	53	50
24	519	269	250	89	46	43	61	31	30	115	64	51
25～29	3,063	1,512	1,551	504	260	244	381	205	176	611	298	313
25	623	328	295	99	47	52	85	55	30	122	61	61
26	639	310	329	92	46	46	82	40	42	132	65	67
27	635	312	323	108	61	47	77	42	35	115	58	57
28	625	315	310	110	57	53	71	35	36	131	60	71
29	541	247	294	95	49	46	66	33	33	111	54	57
30～34	2,752	1,313	1,439	394	197	197	334	147	187	568	268	300
30	610	315	295	98	48	50	79	38	41	128	62	66
31	571	261	310	76	33	43	65	33	32	128	62	66
32	532	240	292	74	36	38	64	27	37	111	47	64
33	559	255	304	89	46	43	64	26	38	103	48	55
34	480	242	238	57	34	23	62	23	39	98	49	49
35～39	2,141	1,069	1,072	250	134	116	282	143	139	429	217	212
35	445	225	220	57	32	25	62	35	27	90	39	51
36	434	223	211	44	23	21	64	34	30	92	49	43
37	462	225	237	54	26	28	68	29	39	86	51	35
38	336	159	177	41	27	14	39	18	21	72	35	37
39	464	237	227	54	26	28	49	27	22	89	43	46
40～44	1,881	947	934	255	139	116	225	112	113	326	160	166
40	391	185	206	50	27	23	47	23	24	71	28	43
41	371	190	181	52	34	18	48	29	19	67	36	31
42	376	190	186	55	25	30	50	28	22	62	31	31
43	390	200	190	52	29	23	40	16	24	64	35	29
44	353	182	171	46	24	22	40	16	24	62	30	32
45～49	1,550	755	795	211	113	98	180	87	93	263	118	145
45	333	180	153	50	26	24	39	17	22	55	31	24
46	325	154	171	48	28	20	40	19	21	51	23	28
47	298	142	156	41	22	19	36	20	16	47	17	30
48	313	146	167	42	22	20	35	19	16	53	28	25
49	281	133	148	30	15	15	30	12	18	57	19	38

町丁・男女・年齢別人口 - 北沢地域

平成17年1月1日

年齢	梅丘出張所			代田1丁目			代田2丁目			代田3丁目		
	総数	男	女	総数	男	女	総数	男	女	総数	男	女
50～54	1,457	698	759	194	93	101	164	76	88	231	116	115
50	274	140	134	39	18	21	28	16	12	41	17	24
51	282	147	135	42	26	16	31	19	12	47	29	18
52	273	118	155	32	10	22	33	11	22	30	17	13
53	288	133	155	36	17	19	27	10	17	55	25	30
54	340	160	180	45	22	23	45	20	25	58	28	30
55～59	1,737	829	908	221	116	105	202	98	104	287	132	155
55	415	197	218	63	31	32	49	25	24	65	31	34
56	397	198	199	52	27	25	40	20	20	67	34	33
57	389	182	207	37	20	17	47	24	23	70	31	39
58	282	126	156	44	23	21	33	15	18	40	15	25
59	254	126	128	25	15	10	33	14	19	45	21	24
60～64	1,464	674	790	186	94	92	161	77	84	228	100	128
60	305	153	152	49	24	25	33	16	17	50	24	26
61	297	129	168	42	20	22	38	15	23	41	16	25
62	318	145	173	35	21	14	36	18	18	57	25	32
63	283	133	150	32	16	16	27	15	12	43	16	27
64	261	114	147	28	13	15	27	13	14	37	19	18
65～69	1,206	540	666	146	58	88	164	75	89	203	103	100
65	226	99	127	23	9	14	36	16	20	37	18	19
66	228	104	124	23	6	17	29	13	16	41	21	20
67	231	115	116	33	16	17	27	12	15	34	20	14
68	256	91	165	34	13	21	31	14	17	51	19	32
69	265	131	134	33	14	19	41	20	21	40	25	15
70～74	1,194	502	692	146	53	93	162	72	90	161	67	94
70	240	97	143	30	9	21	35	13	22	30	11	19
71	272	127	145	36	12	24	39	19	20	45	26	19
72	247	100	147	27	10	17	32	11	21	27	9	18
73	225	93	132	27	12	15	30	15	15	28	5	23
74	210	85	125	26	10	16	26	14	12	31	16	15
75～79	969	399	570	136	59	77	107	43	64	122	49	73
75	220	106	114	31	13	18	28	13	15	26	15	11
76	227	82	145	33	15	18	31	11	20	29	8	21
77	206	88	118	28	13	15	10	5	5	21	10	11
78	159	56	103	19	7	12	19	4	15	28	8	20
79	157	67	90	25	11	14	19	10	9	18	8	10
80～84	621	202	419	74	20	54	73	28	45	129	40	89
80	157	48	109	17	2	15	21	5	16	27	5	22
81	136	42	94	7	3	4	17	6	11	36	11	25
82	124	38	86	15	4	11	12	5	7	29	10	19
83	114	46	68	17	7	10	13	8	5	18	6	12
84	90	28	62	18	4	14	10	4	6	19	8	11
85～89	340	102	238	54	15	39	30	6	24	61	23	38
85	79	20	59	18	4	14	8	1	7	11	3	8
86	60	16	44	10	3	7	3	2	1	9	3	6
87	67	24	43	10	4	6	7	2	5	15	6	9
88	67	24	43	8	3	5	7	1	6	12	6	6
89	67	18	49	8	1	7	5	0	5	14	5	9
90～94	186	49	137	26	10	16	19	5	14	26	6	20
90	58	14	44	9	3	6	5	2	3	8	1	7
91	41	11	30	5	1	4	5	1	4	6	1	5
92	40	8	32	4	2	2	4	0	4	6	1	5
93	22	7	15	2	1	1	4	2	2	2	1	1
94	25	9	16	6	3	3	1	0	1	4	2	2
95～99	43	11	32	5	1	4	11	3	8	5	0	5
95	10	1	9	2	0	2	2	0	2	2	0	2
96	18	5	13	1	0	1	3	2	1	2	0	2
97	7	2	5	0	0	0	3	0	3	1	0	1
98	5	0	5	1	0	1	2	0	2	0	0	0
99	3	3	0	1	1	0	1	1	0	0	0	0
100以上	14	2	12	2	1	1	3	1	2	1	0	1
不詳者	0	0	0	0	0	0	0	0	0	0	0	0

町丁・男女・年齢別人口 - 北沢地域

平成17年1月1日

年齢	梅丘1丁目			梅丘2丁目			梅丘3丁目			豪徳寺1丁目		
	総数	男	女	総数	男	女	総数	男	女	総数	男	女
総数	3,938	1,809	2,129	3,076	1,473	1,603	1,556	720	836	3,800	1,778	2,022
0～4	91	46	45	113	60	53	52	24	28	69	39	30
0	15	8	7	17	7	10	5	2	3	16	9	7
1	16	8	8	21	10	11	16	8	8	11	8	3
2	19	10	9	23	14	9	8	4	4	17	10	7
3	16	8	8	30	14	16	12	4	8	5	3	2
4	25	12	13	22	15	7	11	6	5	20	9	11
5～9	112	55	57	101	53	48	67	30	37	91	41	50
5	17	9	8	22	10	12	8	2	6	22	7	15
6	25	13	12	22	11	11	8	4	4	20	10	10
7	23	8	15	26	14	12	23	14	9	17	5	12
8	31	16	15	15	11	4	12	5	7	15	11	4
9	16	9	7	16	7	9	16	5	11	17	8	9
10～14	117	59	58	145	67	78	64	34	30	113	65	48
10	20	7	13	35	15	20	11	6	5	19	9	10
11	18	11	7	28	13	15	12	6	6	21	14	7
12	18	11	7	22	11	11	13	5	8	21	14	7
13	29	13	16	23	11	12	14	11	3	27	16	11
14	32	17	15	37	17	20	14	6	8	25	12	13
15～19	160	87	73	131	61	70	48	28	20	150	69	81
15	19	13	6	23	12	11	2	1	1	15	8	7
16	29	11	18	28	9	19	9	4	5	29	11	18
17	34	18	16	29	16	13	10	7	3	23	10	13
18	33	17	16	25	11	14	9	5	4	35	16	19
19	45	28	17	26	13	13	18	11	7	48	24	24
20～24	345	153	192	192	108	84	145	63	82	300	141	159
20	50	20	30	33	22	11	22	14	8	39	22	17
21	67	26	41	38	19	19	29	9	20	54	29	25
22	63	26	37	43	23	20	25	9	16	66	28	38
23	83	40	43	34	18	16	42	17	25	73	30	43
24	82	41	41	44	26	18	27	14	13	68	32	36
25～29	469	214	255	278	140	138	179	88	91	419	202	217
25	103	51	52	68	38	30	26	15	11	79	42	37
26	101	48	53	59	28	31	37	17	20	93	46	47
27	95	41	54	57	24	33	50	25	25	87	41	46
28	94	46	48	45	29	16	41	19	22	87	43	44
29	76	28	48	49	21	28	25	12	13	73	30	43
30～34	447	200	247	286	142	144	131	60	71	366	184	182
30	84	38	46	59	37	22	30	14	16	84	50	34
31	96	42	54	56	19	37	24	12	12	78	35	43
32	90	40	50	53	25	28	28	13	15	70	34	36
33	99	38	61	58	26	32	21	8	13	79	39	40
34	78	42	36	60	35	25	28	13	15	55	26	29
35～39	328	160	168	249	118	131	132	65	67	307	160	147
35	63	32	31	53	25	28	28	14	14	65	35	30
36	67	32	35	44	23	21	22	10	12	65	33	32
37	83	38	45	52	26	26	26	13	13	60	29	31
38	44	17	27	40	14	26	23	9	14	46	25	21
39	71	41	30	60	30	30	33	19	14	71	38	33
40～44	293	157	136	264	132	132	111	52	59	275	122	153
40	71	39	32	61	30	31	16	5	11	43	17	26
41	49	20	29	50	26	24	27	11	16	58	23	35
42	51	27	24	55	30	25	26	11	15	51	22	29
43	68	40	28	48	19	29	21	12	9	64	29	35
44	54	31	23	50	27	23	21	13	8	59	31	28
45～49	224	102	122	232	118	114	102	51	51	218	104	114
45	45	24	21	53	30	23	19	11	8	50	26	24
46	41	15	26	47	20	27	23	11	12	51	26	25
47	51	22	29	49	22	27	18	9	9	25	13	12
48	48	21	27	45	22	23	21	9	12	43	15	28
49	39	20	19	38	24	14	21	11	10	49	24	25

町丁・男女・年齢別人口 - 北沢地域

平成17年1月1日

年齢	梅丘1丁目			梅丘2丁目			梅丘3丁目			豪徳寺1丁目		
	総数	男	女	総数	男	女	総数	男	女	総数	男	女
50～54	248	110	138	179	83	96	83	35	48	211	106	105
50	51	26	25	38	19	19	17	9	8	32	19	13
51	56	22	34	32	17	15	12	5	7	34	15	19
52	42	17	25	39	15	24	17	7	10	48	23	25
53	41	20	21	31	10	21	18	7	11	44	23	21
54	58	25	33	39	22	17	19	7	12	53	26	27
55～59	272	124	148	202	97	105	93	48	45	282	134	148
55	69	36	33	44	20	24	21	13	8	61	24	37
56	52	26	26	48	26	22	22	10	12	70	33	37
57	62	26	36	49	24	25	23	12	11	63	30	33
58	45	19	26	35	16	19	11	4	7	48	22	26
59	44	17	27	26	11	15	16	9	7	40	25	15
60～64	214	95	119	159	83	76	91	46	45	243	105	138
60	47	27	20	36	22	14	17	8	9	42	20	22
61	37	15	22	40	21	19	17	9	8	42	18	24
62	51	21	30	32	15	17	22	12	10	52	18	34
63	39	15	24	27	15	12	17	9	8	51	26	25
64	40	17	23	24	10	14	18	8	10	56	23	33
65～69	152	68	84	142	62	80	67	29	38	196	89	107
65	28	15	13	31	14	17	9	3	6	32	14	18
66	31	13	18	27	12	15	14	8	6	37	16	21
67	25	15	10	36	15	21	11	4	7	44	24	20
68	37	13	24	25	7	18	18	5	13	38	15	23
69	31	12	19	23	14	9	15	9	6	45	20	25
70～74	163	67	96	146	58	88	78	31	47	195	87	108
70	35	17	18	35	11	24	17	7	10	32	18	14
71	33	14	19	30	13	17	17	6	11	44	19	25
72	37	16	21	33	18	15	19	8	11	46	18	28
73	23	6	17	32	12	20	11	7	4	41	20	21
74	35	14	21	16	4	12	14	3	11	32	12	20
75～79	138	57	81	100	43	57	58	25	33	180	72	108
75	31	13	18	19	11	8	18	7	11	43	23	20
76	33	16	17	29	9	20	8	3	5	36	8	28
77	27	12	15	22	11	11	17	9	8	51	19	32
78	25	11	14	14	4	10	7	3	4	22	9	13
79	22	5	17	16	8	8	8	3	5	28	13	15
80～84	89	30	59	75	28	47	25	6	19	93	32	61
80	21	7	14	23	11	12	10	2	8	21	10	11
81	21	7	14	18	4	14	7	3	4	13	4	9
82	17	3	14	15	8	7	4	0	4	21	6	15
83	19	8	11	10	3	7	2	1	1	22	8	14
84	11	5	6	9	2	7	2	0	2	16	4	12
85～89	44	16	28	43	13	30	20	5	15	58	17	41
85	10	5	5	8	2	6	5	2	3	10	2	8
86	12	3	9	8	2	6	2	0	2	11	2	9
87	7	3	4	6	0	6	3	1	2	13	6	7
88	5	2	3	10	5	5	5	1	4	13	4	9
89	10	3	7	11	4	7	5	1	4	11	3	8
90～94	22	8	14	33	5	28	8	0	8	28	7	21
90	6	2	4	13	3	10	1	0	1	5	1	4
91	7	1	6	4	1	3	3	0	3	7	3	4
92	4	3	1	6	0	6	3	0	3	7	0	7
93	2	1	1	6	1	5	1	0	1	4	1	3
94	3	1	2	4	0	4	0	0	0	5	2	3
95～99	8	1	7	4	2	2	1	0	1	5	2	3
95	1	0	1	0	0	0	0	0	0	2	0	2
96	6	0	6	2	1	1	1	0	1	1	1	0
97	1	1	0	2	1	1	0	0	0	0	0	0
98	0	0	0	0	0	0	0	0	0	1	0	1
99	0	0	0	0	0	0	0	0	0	1	1	0
100以上	2	0	2	2	0	2	1	0	1	1	0	1
不詳者	0	0	0	0	0	0	0	0	0	0	0	0

町丁・男女・年齢別人口 - 北沢地域

平成17年1月1日

年齢	豪徳寺2丁目			代沢出張所			代沢1丁目			代沢2丁目		
	総数	男	女	総数	男	女	総数	男	女	総数	男	女
総数	2,362	1,107	1,255	15,929	7,746	8,183	2,953	1,409	1,544	3,912	1,929	1,983
0～4	69	36	33	403	229	174	67	35	32	81	40	41
0	21	13	8	74	35	39	13	7	6	19	5	14
1	14	6	8	81	41	40	12	6	6	13	7	6
2	7	4	3	63	40	23	10	7	3	18	10	8
3	13	6	7	94	58	36	18	9	9	19	11	8
4	14	7	7	91	55	36	14	6	8	12	7	5
5～9	73	45	28	476	259	217	82	49	33	95	45	50
5	21	13	8	88	50	38	9	6	3	17	10	7
6	9	6	3	97	50	47	22	15	7	23	5	18
7	15	7	8	91	51	40	15	9	6	17	9	8
8	19	13	6	91	55	36	17	9	8	17	14	3
9	9	6	3	109	53	56	19	10	9	21	7	14
10～14	53	24	29	522	275	247	110	55	55	118	60	58
10	5	2	3	106	57	49	19	11	8	27	11	16
11	9	4	5	104	56	48	19	10	9	28	16	12
12	14	5	9	113	61	52	20	7	13	23	10	13
13	13	9	4	108	62	46	25	16	9	23	15	8
14	12	4	8	91	39	52	27	11	16	17	8	9
15～19	101	55	46	601	305	296	138	74	64	154	97	57
15	8	5	3	114	52	62	22	9	13	26	15	11
16	21	11	10	100	53	47	20	11	9	31	18	13
17	16	7	9	111	50	61	25	11	14	26	14	12
18	19	9	10	127	62	65	40	23	17	27	17	10
19	37	23	14	149	88	61	31	20	11	44	33	11
20～24	165	78	87	1,323	694	629	264	144	120	338	187	151
20	28	13	15	201	96	105	47	29	18	54	31	23
21	33	18	15	226	116	110	41	23	18	64	29	35
22	34	17	17	259	141	118	48	22	26	71	41	30
23	37	15	22	305	159	146	57	34	23	76	39	37
24	33	15	18	332	182	150	71	36	35	73	47	26
25～29	222	105	117	1,788	936	852	260	137	123	459	249	210
25	41	19	22	336	184	152	44	22	22	87	50	37
26	43	20	23	369	187	182	56	26	30	82	44	38
27	46	20	26	362	200	162	58	36	22	99	55	44
28	46	26	20	372	191	181	61	33	28	108	56	52
29	46	20	26	349	174	175	41	20	21	83	44	39
30～34	226	115	111	1,625	816	809	225	115	110	438	237	201
30	48	28	20	370	202	168	49	31	18	104	57	47
31	48	25	23	345	166	179	48	26	22	86	45	41
32	42	18	24	307	157	150	40	21	19	90	49	41
33	46	24	22	318	150	168	43	17	26	91	49	42
34	42	20	22	285	141	144	45	20	25	67	37	30
35～39	164	72	92	1,347	694	653	215	111	104	337	159	178
35	27	13	14	257	139	118	36	20	16	77	41	36
36	36	19	17	298	163	135	45	25	20	63	33	30
37	33	13	20	303	146	157	52	25	27	74	30	44
38	31	14	17	212	105	107	39	20	19	51	21	30
39	37	13	24	277	141	136	43	21	22	72	34	38
40～44	132	73	59	1,163	574	589	191	91	100	246	117	129
40	32	16	16	249	126	123	39	16	23	51	25	26
41	20	11	9	250	107	143	46	22	24	44	17	27
42	26	16	10	203	107	96	34	16	18	36	26	10
43	33	20	13	237	118	119	40	19	21	55	18	37
44	21	10	11	224	116	108	32	18	14	60	31	29
45～49	120	62	58	912	430	482	179	82	97	207	102	105
45	22	15	7	192	96	96	34	17	17	32	16	16
46	24	12	12	183	80	103	39	14	25	45	23	22
47	31	17	14	181	91	90	29	14	15	50	22	28
48	26	10	16	164	76	88	29	17	12	35	18	17
49	17	8	9	192	87	105	48	20	28	45	23	22

町丁・男女・年齢別人口 - 北沢地域

平成17年1月1日

年齢	豪徳寺2丁目			代沢出張所			代沢1丁目			代沢2丁目		
	総数	男	女	総数	男	女	総数	男	女	総数	男	女
50～54	147	79	68	862	421	441	177	76	101	204	103	101
50	28	16	12	162	83	79	33	18	15	33	15	18
51	28	14	14	161	79	82	37	17	20	35	16	19
52	32	18	14	163	86	77	31	14	17	35	18	17
53	36	21	15	180	86	94	37	15	22	54	28	26
54	23	10	13	196	87	109	39	12	27	47	26	21
55～59	178	80	98	1,078	527	551	220	109	111	258	120	138
55	43	17	26	226	106	120	48	23	25	44	21	23
56	46	22	24	266	128	138	59	33	26	55	21	34
57	38	15	23	274	138	136	54	25	29	70	30	40
58	26	12	14	173	92	81	40	18	22	49	25	24
59	25	14	11	139	63	76	19	10	9	40	23	17
60～64	182	74	108	909	414	495	188	82	106	250	116	134
60	31	12	19	165	67	98	30	15	15	42	15	27
61	40	15	25	188	93	95	40	15	25	63	34	29
62	33	15	18	210	88	122	47	14	33	57	25	32
63	47	21	26	200	92	108	36	15	21	53	27	26
64	31	11	20	146	74	72	35	23	12	35	15	20
65～69	136	56	80	800	366	434	164	70	94	220	106	114
65	30	10	20	161	78	83	34	17	17	38	24	14
66	26	15	11	148	64	84	30	14	16	43	18	25
67	21	9	12	186	82	104	35	13	22	57	26	31
68	22	5	17	159	77	82	28	10	18	46	22	24
69	37	17	20	146	65	81	37	16	21	36	16	20
70～74	143	67	76	727	315	412	152	60	92	163	66	97
70	26	11	15	145	62	83	29	10	19	34	13	21
71	28	18	10	155	68	87	33	12	21	36	16	20
72	26	10	16	146	71	75	28	10	18	27	13	14
73	33	16	17	147	60	87	36	17	19	26	8	18
74	30	12	18	134	54	80	26	11	15	40	16	24
75～79	128	51	77	608	229	379	149	65	84	145	62	83
75	24	11	13	138	53	85	28	15	13	35	19	16
76	28	12	16	121	45	76	24	11	13	38	15	23
77	30	9	21	117	49	68	41	16	25	25	11	14
78	25	10	15	121	39	82	29	11	18	24	8	16
79	21	9	12	111	43	68	27	12	15	23	9	14
80～84	63	18	45	416	157	259	98	31	67	108	44	64
80	17	6	11	105	43	62	24	5	19	28	15	13
81	17	4	13	93	37	56	26	8	18	23	9	14
82	11	2	9	69	29	40	15	4	11	23	9	14
83	13	5	8	71	28	43	21	11	10	14	5	9
84	5	1	4	78	20	58	12	3	9	20	6	14
85～89	30	7	23	214	62	152	49	17	32	45	11	34
85	9	1	8	51	20	31	12	5	7	8	1	7
86	5	1	4	40	12	28	6	0	6	10	5	5
87	6	2	4	46	8	38	11	2	9	12	2	10
88	7	2	5	40	9	31	14	6	8	6	1	5
89	3	1	2	37	13	24	6	4	2	9	2	7
90～94	24	8	16	127	36	91	21	6	15	38	6	32
90	11	2	9	43	17	26	11	4	7	8	1	7
91	4	3	1	24	7	17	4	1	3	9	4	5
92	6	2	4	25	5	20	3	1	2	10	1	9
93	1	0	1	23	7	16	2	0	2	6	0	6
94	2	1	1	12	0	12	1	0	1	5	0	5
95～99	4	2	2	25	6	19	3	0	3	7	2	5
95	1	1	0	8	1	7	1	0	1	4	0	4
96	2	1	1	4	3	1	0	0	0	2	2	0
97	0	0	0	8	1	7	1	0	1	0	0	0
98	1	0	1	5	1	4	1	0	1	1	0	1
99	0	0	0	0	0	0	0	0	0	0	0	0
100以上	2	0	2	3	1	2	1	0	1	1	0	1
不詳者	0	0	0	0	0	0	0	0	0	0	0	0

町丁・男女・年齢別人口 - 北沢地域

平成17年1月1日

年齢	代 沢3丁目			代 沢4丁目			代 沢5丁目			池 尻4丁目(33～39番)		
	総数	男	女	総数	男	女	総数	男	女	総数	男	女
総数	1,742	854	888	3,890	1,899	1,991	2,641	1,258	1,383	791	397	394
0～4	70	44	26	108	66	42	55	34	21	22	10	12
0	11	7	4	19	11	8	8	3	5	4	2	2
1	16	11	5	21	8	13	15	8	7	4	1	3
2	8	5	3	20	13	7	4	3	1	3	2	1
3	20	12	8	20	14	6	13	11	2	4	1	3
4	15	9	6	28	20	8	15	9	6	7	4	3
5～9	78	46	32	122	67	55	70	34	36	29	18	11
5	21	12	9	23	14	9	13	5	8	5	3	2
6	12	9	3	20	10	10	13	7	6	7	4	3
7	15	8	7	25	13	12	12	6	6	7	6	1
8	19	10	9	20	12	8	13	7	6	5	3	2
9	11	7	4	34	18	16	19	9	10	5	2	3
10～14	67	36	31	133	77	56	67	34	33	27	13	14
10	18	12	6	27	17	10	11	3	8	4	3	1
11	11	4	7	24	15	9	12	7	5	10	4	6
12	12	8	4	31	21	10	18	10	8	9	5	4
13	15	7	8	31	16	15	13	8	5	1	0	1
14	11	5	6	20	8	12	13	6	7	3	1	2
15～19	72	33	39	125	62	63	75	18	57	37	21	16
15	15	5	10	24	12	12	20	6	14	7	5	2
16	13	7	6	25	12	13	7	2	5	4	3	1
17	11	5	6	25	15	10	15	2	13	9	3	6
18	15	5	10	26	10	16	11	3	8	8	4	4
19	18	11	7	25	13	12	22	5	17	9	6	3
20～24	108	61	47	333	168	165	217	103	114	63	31	32
20	20	9	11	40	16	24	31	8	23	9	3	6
21	18	11	7	49	23	26	45	23	22	9	7	2
22	20	14	6	75	41	34	34	18	16	11	5	6
23	20	8	12	84	44	40	47	23	24	21	11	10
24	30	19	11	85	44	41	60	31	29	13	5	8
25～29	145	78	67	466	236	230	365	184	181	93	52	41
25	31	18	13	90	50	40	68	35	33	16	9	7
26	35	17	18	97	43	54	80	43	37	19	14	5
27	30	15	15	88	52	36	67	33	34	20	9	11
28	20	10	10	94	46	48	72	36	36	17	10	7
29	29	18	11	97	45	52	78	37	41	21	10	11
30～34	180	85	95	379	183	196	330	159	171	73	37	36
30	40	23	17	82	42	40	78	37	41	17	12	5
31	40	14	26	91	43	48	72	34	38	8	4	4
32	29	14	15	82	41	41	50	25	25	16	7	9
33	38	16	22	71	30	41	60	32	28	15	6	9
34	33	18	15	53	27	26	70	31	39	17	8	9
35～39	156	86	70	358	189	169	207	108	99	74	41	33
35	25	11	14	73	45	28	33	16	17	13	6	7
36	43	24	19	82	48	34	53	29	24	12	4	8
37	33	21	12	81	38	43	44	20	24	19	12	7
38	23	15	8	54	26	28	32	16	16	13	7	6
39	32	15	17	68	32	36	45	27	18	17	12	5
40～44	138	65	73	280	135	145	230	122	108	78	44	34
40	27	14	13	62	33	29	54	28	26	16	10	6
41	32	9	23	57	25	32	52	26	26	19	8	11
42	26	12	14	40	17	23	49	25	24	18	11	7
43	23	15	8	65	35	30	41	25	16	13	6	7
44	30	15	15	56	25	31	34	18	16	12	9	3
45～49	122	55	67	234	105	129	122	60	62	48	26	22
45	22	8	14	65	32	33	31	17	14	8	6	2
46	19	5	14	44	24	20	26	10	16	10	4	6
47	30	18	12	50	21	29	13	11	2	9	5	4
48	24	10	14	38	16	22	28	10	18	10	5	5
49	27	14	13	37	12	25	24	12	12	11	6	5

町丁・男女・年齢別人口 - 北沢地域

平成17年1月1日

年齢	代 沢3丁目			代 沢4丁目			代 沢5丁目			池 尻4丁目(33～39番)		
	総数	男	女	総数	男	女	総数	男	女	総数	男	女
50～54	89	41	48	222	118	104	132	63	69	38	20	18
50	13	6	7	49	28	21	27	14	13	7	2	5
51	17	11	6	40	20	20	26	11	15	6	4	2
52	24	12	12	40	25	15	26	13	13	7	4	3
53	16	5	11	37	21	16	28	12	16	8	5	3
54	19	7	12	56	24	32	25	13	12	10	5	5
55～59	127	56	71	243	121	122	192	101	91	38	20	18
55	31	13	18	56	24	32	38	19	19	9	6	3
56	26	8	18	60	34	26	53	25	28	13	7	6
57	32	16	16	63	34	29	49	31	18	6	2	4
58	18	12	6	30	17	13	31	19	12	5	1	4
59	20	7	13	34	12	22	21	7	14	5	4	1
60～64	84	42	42	199	89	110	148	69	79	40	16	24
60	22	6	16	34	16	18	31	13	18	6	2	4
61	10	4	6	41	19	22	28	18	10	6	3	3
62	21	14	7	41	19	22	39	16	23	5	0	5
63	21	15	6	46	17	29	31	11	20	13	7	6
64	10	3	7	37	18	19	19	11	8	10	4	6
65～69	83	41	42	193	88	105	114	54	60	26	7	19
65	14	7	7	46	19	27	25	11	14	4	0	4
66	18	7	11	25	10	15	25	11	14	7	4	3
67	17	11	6	46	19	27	27	12	15	4	1	3
68	17	9	8	43	24	19	20	11	9	5	1	4
69	17	7	10	33	16	17	17	9	8	6	1	5
70～74	85	36	49	181	84	97	105	47	58	41	22	19
70	12	7	5	37	14	23	22	12	10	11	6	5
71	20	9	11	33	15	18	25	11	14	8	5	3
72	19	8	11	44	26	18	17	8	9	11	6	5
73	20	9	11	36	16	20	22	7	15	7	3	4
74	14	3	11	31	13	18	19	9	10	4	2	2
75～79	61	22	39	133	45	88	89	29	60	31	6	25
75	11	2	9	38	9	29	21	7	14	5	1	4
76	13	6	7	28	9	19	12	4	8	6	0	6
77	15	5	10	17	9	8	16	7	9	3	1	2
78	14	4	10	25	8	17	19	5	14	10	3	7
79	8	5	3	25	10	15	21	6	15	7	1	6
80～84	43	16	27	83	32	51	68	27	41	16	7	9
80	10	4	6	24	9	15	17	8	9	2	2	0
81	9	3	6	14	8	6	17	6	11	4	3	1
82	6	4	2	12	6	6	10	5	5	3	1	2
83	6	2	4	15	4	11	11	5	6	4	1	3
84	12	3	9	18	5	13	13	3	10	3	0	3
85～89	23	9	14	53	15	38	33	7	26	11	3	8
85	4	4	0	17	6	11	7	2	5	3	2	1
86	3	0	3	10	5	5	9	2	7	2	0	2
87	5	2	3	10	1	9	6	1	5	2	0	2
88	6	1	5	8	1	7	4	0	4	2	0	2
89	5	2	3	8	2	6	7	2	5	2	1	1
90～94	7	1	6	35	15	20	20	5	15	6	3	3
90	1	1	0	14	8	6	8	3	5	1	0	1
91	1	0	1	4	1	3	5	0	5	1	1	0
92	1	0	1	7	1	6	2	1	1	2	1	1
93	3	0	3	8	5	3	3	1	2	1	1	0
94	1	0	1	2	0	2	2	0	2	1	0	1
95～99	3	0	3	10	4	6	2	0	2	0	0	0
95	1	0	1	2	1	1	0	0	0	0	0	0
96	0	0	0	2	1	1	0	0	0	0	0	0
97	2	0	2	3	1	2	2	0	2	0	0	0
98	0	0	0	3	1	2	0	0	0	0	0	0
99	0	0	0	0	0	0	0	0	0	0	0	0
100以上	1	1	0	0	0	0	0	0	0	0	0	0
不詳者	0	0	0	0	0	0	0	0	0	0	0	0

町丁・男女・年齢別人口 - 北沢地域

平成17年1月1日

年齢	新代田出張所			代田4丁目			代田5丁目			代田6丁目		
	総数	男	女	総数	男	女	総数	男	女	総数	男	女
総数	23,650	11,300	12,350	3,614	1,701	1,913	3,044	1,440	1,604	3,354	1,604	1,750
0～4	598	310	288	92	38	54	79	38	41	80	47	33
0	110	56	54	18	7	11	13	5	8	16	10	6
1	139	71	68	17	8	9	22	9	13	20	11	9
2	109	57	52	23	11	12	14	7	7	9	5	4
3	120	66	54	20	10	10	13	9	4	18	8	10
4	120	60	60	14	2	12	17	8	9	17	13	4
5～9	581	298	283	95	46	49	89	40	49	67	44	23
5	116	55	61	21	9	12	14	6	8	12	8	4
6	113	61	52	14	11	3	19	11	8	15	9	6
7	114	71	43	19	9	10	13	6	7	17	14	3
8	121	58	63	17	6	11	20	9	11	12	7	5
9	117	53	64	24	11	13	23	8	15	11	6	5
10～14	615	312	303	90	49	41	87	44	43	84	45	39
10	146	77	69	25	15	10	24	14	10	20	11	9
11	123	63	60	20	14	6	16	8	8	24	14	10
12	117	60	57	15	8	7	19	10	9	15	9	6
13	116	56	60	25	10	15	16	8	8	12	4	8
14	113	56	57	5	2	3	12	4	8	13	7	6
15～19	762	380	382	113	61	52	112	53	59	110	56	54
15	141	66	75	21	13	8	26	11	15	13	6	7
16	124	58	66	23	14	9	17	9	8	21	8	13
17	136	69	67	19	11	8	19	7	12	24	15	9
18	156	75	81	19	8	11	25	14	11	25	9	16
19	205	112	93	31	15	16	25	12	13	27	18	9
20～24	2,054	1,062	992	333	173	160	225	115	110	295	160	135
20	269	139	130	56	25	31	34	16	18	32	16	16
21	347	176	171	55	27	28	44	21	23	41	20	21
22	399	210	189	66	34	32	39	20	19	61	34	27
23	476	243	233	61	33	28	49	26	23	70	38	32
24	563	294	269	95	54	41	59	32	27	91	52	39
25～29	3,277	1,614	1,663	472	242	230	416	195	221	483	237	246
25	599	295	304	88	43	45	66	28	38	92	53	39
26	667	318	349	98	49	49	73	35	38	100	48	52
27	673	335	338	94	47	47	94	43	51	101	47	54
28	673	334	339	93	48	45	95	43	52	90	48	42
29	665	332	333	99	55	44	88	46	42	100	41	59
30～34	2,650	1,272	1,378	361	165	196	331	147	184	395	191	204
30	628	312	316	94	45	49	66	26	40	96	46	50
31	564	261	303	62	29	33	85	38	47	89	41	48
32	528	257	271	73	29	44	62	28	34	75	35	40
33	480	222	258	69	32	37	54	22	32	65	31	34
34	450	220	230	63	30	33	64	33	31	70	38	32
35～39	2,017	1,038	979	295	155	140	291	143	148	292	141	151
35	439	215	224	69	37	32	53	24	29	71	29	42
36	435	214	221	63	37	26	62	31	31	60	32	28
37	411	211	200	55	22	33	64	29	35	61	32	29
38	327	188	139	49	33	16	49	23	26	39	19	20
39	405	210	195	59	26	33	63	36	27	61	29	32
40～44	1,581	779	802	232	99	133	240	128	112	236	114	122
40	360	177	183	49	20	29	53	27	26	64	32	32
41	332	173	159	43	21	22	59	34	25	57	28	29
42	318	153	165	39	18	21	53	28	25	45	22	23
43	285	130	155	54	20	34	41	19	22	30	14	16
44	286	146	140	47	20	27	34	20	14	40	18	22
45～49	1,325	636	689	230	104	126	186	91	95	162	80	82
45	308	154	154	56	23	33	38	14	24	38	21	17
46	275	136	139	56	23	33	34	21	13	39	23	16
47	243	111	132	38	17	21	31	16	15	33	16	17
48	244	120	124	32	19	13	44	22	22	28	9	19
49	255	115	140	48	22	26	39	18	21	24	11	13

町丁・男女・年齢別人口 - 北沢地域

平成17年1月1日

年齢	新代田出張所			代田4丁目			代田5丁目			代田6丁目		
	総数	男	女	総数	男	女	総数	男	女	総数	男	女
50～54	1,263	611	652	195	101	94	173	82	91	173	85	88
50	238	123	115	42	25	17	25	9	16	32	18	14
51	238	105	133	33	17	16	44	19	25	25	10	15
52	244	122	122	45	20	25	37	25	12	29	15	14
53	254	120	134	37	18	19	27	10	17	33	13	20
54	289	141	148	38	21	17	40	19	21	54	29	25
55～59	1,397	661	736	215	97	118	168	82	86	173	73	100
55	320	156	164	46	22	24	41	21	20	35	11	24
56	303	144	159	45	18	27	36	17	19	46	21	25
57	354	168	186	57	29	28	37	18	19	40	18	22
58	202	90	112	28	10	18	30	16	14	22	7	15
59	218	103	115	39	18	21	24	10	14	30	16	14
60～64	1,277	598	679	212	101	111	151	66	85	185	85	100
60	272	118	154	48	18	30	31	16	15	36	13	23
61	265	126	139	38	17	21	41	20	21	42	17	25
62	233	115	118	43	21	22	21	11	10	30	13	17
63	270	132	138	45	26	19	34	12	22	40	19	21
64	237	107	130	38	19	19	24	7	17	37	23	14
65～69	1,133	498	635	174	77	97	134	56	78	174	79	95
65	225	106	119	41	20	21	24	13	11	39	20	19
66	208	84	124	24	9	15	25	11	14	38	14	24
67	239	115	124	40	20	20	29	12	17	32	17	15
68	212	92	120	32	10	22	19	8	11	30	15	15
69	249	101	148	37	18	19	37	12	25	35	13	22
70～74	1,078	458	620	184	70	114	136	65	71	145	63	82
70	234	96	138	44	19	25	28	10	18	31	14	17
71	207	94	113	34	11	23	24	16	8	33	12	21
72	242	102	140	49	20	29	34	17	17	33	13	20
73	208	96	112	30	12	18	24	9	15	27	15	12
74	187	70	117	27	8	19	26	13	13	21	9	12
75～79	907	367	540	130	61	69	101	42	59	134	44	90
75	196	86	110	27	14	13	25	14	11	26	8	18
76	181	68	113	29	9	20	15	6	9	27	8	19
77	191	82	109	25	17	8	22	7	15	27	7	20
78	173	77	96	27	13	14	17	4	13	24	12	12
79	166	54	112	22	8	14	22	11	11	30	9	21
80～84	622	236	386	96	32	64	70	32	38	97	40	57
80	151	58	93	21	9	12	20	6	14	27	11	16
81	140	55	85	20	6	14	18	12	6	28	14	14
82	115	38	77	22	5	17	8	3	5	15	4	11
83	104	43	61	17	6	11	13	6	7	16	7	9
84	112	42	70	16	6	10	11	5	6	11	4	7
85～89	305	108	197	57	20	37	31	11	20	35	12	23
85	75	26	49	12	3	9	11	4	7	7	4	3
86	64	20	44	14	6	8	8	3	5	7	1	6
87	55	22	33	17	9	8	2	0	2	9	2	7
88	63	22	41	7	0	7	8	4	4	6	2	4
89	48	18	30	7	2	5	2	0	2	6	3	3
90～94	164	49	115	27	7	20	22	10	12	27	6	21
90	51	19	32	6	2	4	10	5	5	6	3	3
91	37	10	27	7	1	6	2	2	0	10	2	8
92	39	11	28	7	2	5	7	3	4	5	0	5
93	22	6	16	6	2	4	2	0	2	3	1	2
94	15	3	12	1	0	1	1	0	1	3	0	3
95～99	38	11	27	10	3	7	2	0	2	7	2	5
95	13	5	8	3	1	2	0	0	0	2	0	2
96	8	3	5	2	1	1	0	0	0	0	0	0
97	9	1	8	4	1	3	0	0	0	1	0	1
98	4	1	3	1	0	1	1	0	1	1	1	0
99	4	1	3	0	0	0	1	0	1	3	1	2
100以上	6	2	4	1	0	1	0	0	0	0	0	0
不詳者	0	0	0	0	0	0	0	0	0	0	0	0

町丁・男女・年齢別人口 - 北沢地域

平成17年1月1日

年齢	羽根木1丁目			羽根木2丁目			大原1丁目			大原2丁目		
	総数	男	女	総数	男	女	総数	男	女	総数	男	女
総数	2,426	1,148	1,278	3,738	1,756	1,982	5,047	2,474	2,573	2,427	1,177	1,250
0～4	58	36	22	111	62	49	120	57	63	58	32	26
0	16	6	10	14	10	4	22	12	10	11	6	5
1	8	6	2	23	13	10	38	20	18	11	4	7
2	18	12	6	18	11	7	15	4	11	12	7	5
3	8	5	3	30	17	13	19	10	9	12	7	5
4	8	7	1	26	11	15	26	11	15	12	8	4
5～9	49	26	23	102	56	46	122	52	70	57	34	23
5	10	6	4	27	14	13	23	6	17	9	6	3
6	9	5	4	18	10	8	24	9	15	14	6	8
7	8	6	2	19	14	5	27	15	12	11	7	4
8	9	4	5	23	11	12	27	13	14	13	8	5
9	13	5	8	15	7	8	21	9	12	10	7	3
10～14	74	38	36	137	68	69	96	48	48	47	20	27
10	18	8	10	28	13	15	22	12	10	9	4	5
11	11	6	5	20	7	13	23	10	13	9	4	5
12	11	8	3	26	14	12	18	8	10	13	3	10
13	14	8	6	25	13	12	17	10	7	7	3	4
14	20	8	12	38	21	17	16	8	8	9	6	3
15～19	91	35	56	139	62	77	135	84	51	62	29	33
15	15	6	9	25	9	16	29	16	13	12	5	7
16	12	4	8	19	7	12	23	14	9	9	2	7
17	12	3	9	27	9	18	22	16	6	13	8	5
18	20	7	13	28	14	14	29	17	12	10	6	4
19	32	15	17	40	23	17	32	21	11	18	8	10
20～24	259	139	120	265	139	126	483	247	236	194	89	105
20	33	19	14	40	20	20	50	29	21	24	14	10
21	46	23	23	41	24	17	89	47	42	31	14	17
22	46	25	21	52	29	23	103	55	48	32	13	19
23	61	37	24	60	30	30	118	55	63	57	24	33
24	73	35	38	72	36	36	123	61	62	50	24	26
25～29	316	153	163	426	188	238	811	415	396	353	184	169
25	64	33	31	71	28	43	150	75	75	68	35	33
26	55	23	32	91	38	53	184	93	91	66	32	34
27	70	34	36	80	37	43	161	84	77	73	43	30
28	61	30	31	92	38	54	164	93	71	78	34	44
29	66	33	33	92	47	45	152	70	82	68	40	28
30～34	258	117	141	387	190	197	621	314	307	297	148	149
30	67	26	41	82	47	35	138	72	66	85	50	35
31	49	22	27	81	35	46	129	65	64	69	31	38
32	62	34	28	84	49	35	116	55	61	56	27	29
33	39	13	26	75	33	42	132	70	62	46	21	25
34	41	22	19	65	26	39	106	52	54	41	19	22
35～39	186	92	94	286	147	139	428	232	196	239	128	111
35	37	15	22	62	32	30	88	50	38	59	28	31
36	40	21	19	58	29	29	103	42	61	49	22	27
37	40	25	15	61	33	28	86	47	39	44	23	21
38	34	16	18	44	29	15	73	42	31	39	26	13
39	35	15	20	61	24	37	78	51	27	48	29	19
40～44	156	75	81	279	131	148	299	162	137	139	70	69
40	31	16	15	68	31	37	71	36	35	24	15	9
41	33	14	19	45	27	18	65	34	31	30	15	15
42	32	15	17	62	28	34	64	35	29	23	7	16
43	31	15	16	49	18	31	51	31	20	29	13	16
44	29	15	14	55	27	28	48	26	22	33	20	13
45～49	124	59	65	231	111	120	266	130	136	126	61	65
45	29	19	10	58	28	30	54	27	27	35	22	13
46	25	11	14	41	22	19	59	28	31	21	8	13
47	22	11	11	43	18	25	56	27	29	20	6	14
48	24	7	17	44	24	20	47	24	23	25	15	10
49	24	11	13	45	19	26	50	24	26	25	10	15

町丁・男女・年齢別人口 - 北沢地域

平成17年1月1日

年齢	羽根木1丁目			羽根木2丁目			大原1丁目			大原2丁目		
	総数	男	女	総数	男	女	総数	男	女	総数	男	女
50～54	129	60	69	224	104	120	257	125	132	112	54	58
50	34	21	13	40	14	26	40	24	16	25	12	13
51	18	5	13	51	23	28	49	21	28	18	10	8
52	20	6	14	43	27	16	51	20	31	19	9	10
53	28	14	14	42	19	23	58	34	24	29	12	17
54	29	14	15	48	21	27	59	26	33	21	11	10
55～59	144	70	74	238	111	127	313	159	154	146	69	77
55	29	16	13	54	25	29	77	41	36	38	20	18
56	25	13	12	52	28	24	63	31	32	36	16	20
57	43	22	21	59	22	37	89	50	39	29	9	20
58	20	8	12	36	18	18	42	16	26	24	15	9
59	27	11	16	37	18	19	42	21	21	19	9	10
60～64	124	64	60	212	94	118	226	96	130	167	92	75
60	27	11	16	49	23	26	49	22	27	32	15	17
61	25	11	14	39	21	18	42	20	22	38	20	18
62	21	14	7	40	21	19	50	20	30	28	15	13
63	27	15	12	43	16	27	44	19	25	37	25	12
64	24	13	11	41	13	28	41	15	26	32	17	15
65～69	130	59	71	197	86	111	214	98	116	110	43	67
65	17	5	12	52	27	25	35	16	19	17	5	12
66	19	10	9	37	12	25	44	22	22	21	6	15
67	36	16	20	37	17	20	44	22	22	21	11	10
68	26	14	12	29	12	17	49	22	27	27	11	16
69	32	14	18	42	18	24	42	16	26	24	10	14
70～74	127	48	79	173	85	88	203	82	121	110	45	65
70	22	8	14	40	19	21	43	17	26	26	9	17
71	26	12	14	32	18	14	36	15	21	22	10	12
72	28	9	19	35	19	16	39	12	27	24	12	12
73	31	14	17	31	17	14	44	20	24	21	9	12
74	20	5	15	35	12	23	41	18	23	17	5	12
75～79	86	40	46	156	62	94	201	78	123	99	40	59
75	17	7	10	32	13	19	48	21	27	21	9	12
76	19	9	10	30	12	18	37	15	22	24	9	15
77	21	11	10	31	16	15	37	12	25	28	12	16
78	16	8	8	32	17	15	41	15	26	16	8	8
79	13	5	8	31	4	27	38	15	23	10	2	8
80～84	70	23	47	93	30	63	135	54	81	61	25	36
80	25	8	17	19	7	12	26	10	16	13	7	6
81	11	1	10	22	5	17	27	12	15	14	5	9
82	9	2	7	20	8	12	30	12	18	11	4	7
83	13	7	6	14	5	9	20	7	13	11	5	6
84	12	5	7	18	5	13	32	13	19	12	4	8
85～89	22	9	13	55	19	36	71	26	45	34	11	23
85	3	0	3	13	5	8	19	8	11	10	2	8
86	6	4	2	10	1	9	13	4	9	6	1	5
87	4	2	2	9	5	4	9	2	7	5	2	3
88	6	2	4	13	4	9	16	9	7	7	1	6
89	3	1	2	10	4	6	14	3	11	6	5	1
90～94	17	3	14	20	9	11	40	12	28	11	2	9
90	10	3	7	4	2	2	10	3	7	5	1	4
91	3	0	3	5	3	2	7	2	5	3	0	3
92	2	0	2	7	3	4	9	2	7	2	1	1
93	2	0	2	3	1	2	5	2	3	1	0	1
94	0	0	0	1	0	1	9	3	6	0	0	0
95～99	5	2	3	4	1	3	5	2	3	5	1	4
95	2	1	1	2	1	1	2	1	1	2	1	1
96	2	1	1	2	0	2	2	1	1	0	0	0
97	0	0	0	0	0	0	1	0	1	3	0	3
98	1	0	1	0	0	0	0	0	0	0	0	0
99	0	0	0	0	0	0	0	0	0	0	0	0
100以上	1	0	1	3	1	2	1	1	0	0	0	0
不詳者	0	0	0	0	0	0	0	0	0	0	0	0

町丁・男女・年齢別人口 - 北沢地域

平成17年1月1日

年齢	北沢出張所			北沢1丁目			北沢2丁目			北沢3丁目		
	総数	男	女	総数	男	女	総数	男	女	総数	男	女
総数	17,750	8,586	9,164	4,586	2,202	2,384	2,644	1,255	1,389	3,180	1,521	1,659
0～4	444	206	238	145	68	77	55	25	30	64	35	29
0	90	35	55	27	10	17	12	4	8	17	9	8
1	95	44	51	38	18	20	17	9	8	11	5	6
2	89	44	45	30	14	16	7	5	2	12	5	7
3	86	40	46	21	10	11	11	4	7	14	10	4
4	84	43	41	29	16	13	8	3	5	10	6	4
5～9	419	222	197	132	72	60	45	22	23	58	30	28
5	93	50	43	32	17	15	10	3	7	14	8	6
6	97	49	48	30	14	16	10	3	7	13	7	6
7	77	40	37	26	13	13	7	5	2	12	7	5
8	75	37	38	26	16	10	4	1	3	8	4	4
9	77	46	31	18	12	6	14	10	4	11	4	7
10～14	389	208	181	108	57	51	51	30	21	75	38	37
10	72	45	27	21	13	8	6	6	0	10	3	7
11	73	43	30	21	10	11	7	3	4	15	10	5
12	64	25	39	21	6	15	9	5	4	6	4	2
13	100	47	53	26	15	11	13	4	9	29	12	17
14	80	48	32	19	13	6	16	12	4	15	9	6
15～19	566	278	288	166	86	80	71	35	36	110	49	61
15	104	50	54	30	17	13	15	4	11	23	8	15
16	103	52	51	26	17	9	17	9	8	23	10	13
17	101	44	57	30	12	18	9	3	6	17	5	12
18	110	49	61	29	12	17	13	6	7	18	9	9
19	148	83	65	51	28	23	17	13	4	29	17	12
20～24	1,473	781	692	390	223	167	222	100	122	266	127	139
20	194	107	87	53	34	19	21	9	12	27	11	16
21	239	115	124	77	43	34	31	10	21	37	12	25
22	297	177	120	85	56	29	43	22	21	59	39	20
23	343	184	159	72	39	33	61	29	32	64	27	37
24	400	198	202	103	51	52	66	30	36	79	38	41
25～29	2,248	1,151	1,097	556	267	289	384	181	203	433	219	214
25	448	233	215	109	54	55	69	31	38	103	54	49
26	411	207	204	107	52	55	65	32	33	84	46	38
27	515	264	251	128	65	63	98	48	50	90	41	49
28	447	222	225	114	47	67	78	41	37	87	43	44
29	427	225	202	98	49	49	74	29	45	69	35	34
30～34	2,009	1,035	974	514	260	254	311	164	147	386	205	181
30	444	231	213	108	57	51	85	45	40	83	49	34
31	410	200	210	112	52	60	60	31	29	75	36	39
32	403	215	188	103	49	54	50	26	24	79	46	33
33	384	188	196	116	56	60	46	27	19	65	27	38
34	368	201	167	75	46	29	70	35	35	84	47	37
35～39	1,583	811	772	439	214	225	224	116	108	258	142	116
35	320	169	151	88	43	45	47	20	27	59	38	21
36	338	167	171	94	38	56	50	31	19	62	29	33
37	326	164	162	89	48	41	42	22	20	48	21	27
38	269	141	128	79	37	42	40	24	16	35	26	9
39	330	170	160	89	48	41	45	19	26	54	28	26
40～44	1,210	628	582	341	170	171	156	84	72	198	97	101
40	273	147	126	78	42	36	35	21	14	43	24	19
41	256	127	129	80	35	45	33	22	11	38	15	23
42	247	130	117	70	35	35	41	20	21	38	20	18
43	213	114	99	52	27	25	19	7	12	40	21	19
44	221	110	111	61	31	30	28	14	14	39	17	22
45～49	974	482	492	272	129	143	142	72	70	151	76	75
45	215	99	116	60	27	33	34	17	17	28	13	15
46	193	94	99	46	22	24	33	17	16	39	20	19
47	202	96	106	60	26	34	28	15	13	35	16	19
48	186	105	81	60	28	32	22	13	9	22	11	11
49	178	88	90	46	26	20	25	10	15	27	16	11

町丁・男女・年齢別人口 - 北沢地域

平成17年1月1日

年齢	北沢出張所			北沢1丁目			北沢2丁目			北沢3丁目		
	総数	男	女	総数	男	女	総数	男	女	総数	男	女
50～54	962	470	492	255	131	124	164	70	94	170	82	88
50	202	109	93	61	34	27	28	16	12	34	15	19
51	198	97	101	45	19	26	32	12	20	40	25	15
52	185	84	101	57	33	24	38	13	25	28	13	15
53	174	75	99	42	17	25	33	12	21	30	12	18
54	203	105	98	50	28	22	33	17	16	38	17	21
55～59	1,120	523	597	279	124	155	169	78	91	202	90	112
55	255	122	133	57	23	34	38	17	21	42	18	24
56	263	118	145	70	28	42	45	22	23	42	19	23
57	290	136	154	70	34	36	40	19	21	59	23	36
58	154	63	91	43	20	23	27	9	18	29	14	15
59	158	84	74	39	19	20	19	11	8	30	16	14
60～64	998	489	509	234	112	122	162	79	83	163	80	83
60	197	98	99	44	24	20	35	21	14	36	15	21
61	223	101	122	58	25	33	39	19	20	36	14	22
62	206	110	96	47	25	22	32	17	15	36	20	16
63	189	99	90	43	21	22	28	11	17	28	17	11
64	183	81	102	42	17	25	28	11	17	27	14	13
65～69	936	399	537	200	80	120	145	69	76	181	76	105
65	177	83	94	44	20	24	32	16	16	34	10	24
66	159	64	95	35	9	26	24	14	10	34	13	21
67	200	81	119	32	14	18	29	13	16	42	19	23
68	190	76	114	44	18	26	28	12	16	36	17	19
69	210	95	115	45	19	26	32	14	18	35	17	18
70～74	778	343	435	185	82	103	111	56	55	145	62	83
70	153	60	93	40	20	20	27	13	14	28	8	20
71	172	76	96	37	20	17	19	10	9	34	13	21
72	165	74	91	43	15	28	13	6	7	27	14	13
73	169	70	99	42	15	27	26	12	14	32	14	18
74	119	63	56	23	12	11	26	15	11	24	13	11
75～79	704	268	436	155	58	97	92	30	62	140	52	88
75	160	52	108	29	12	17	20	7	13	36	11	25
76	162	67	95	49	19	30	19	8	11	31	12	19
77	132	56	76	29	12	17	17	7	10	24	9	15
78	129	50	79	24	9	15	15	2	13	27	13	14
79	121	43	78	24	6	18	21	6	15	22	7	15
80～84	494	164	330	117	42	75	59	19	40	89	31	58
80	109	47	62	20	7	13	11	4	7	20	9	11
81	97	36	61	18	7	11	12	4	8	18	6	12
82	113	34	79	29	12	17	18	5	13	17	7	10
83	102	27	75	33	12	21	6	2	4	21	4	17
84	73	20	53	17	4	13	12	4	8	13	5	8
85～89	251	78	173	66	19	47	39	7	32	55	21	34
85	65	16	49	19	3	16	9	0	9	13	5	8
86	57	19	38	13	4	9	8	2	6	15	6	9
87	41	11	30	9	3	6	8	0	8	7	2	5
88	38	13	25	12	5	7	5	2	3	8	3	5
89	50	19	31	13	4	9	9	3	6	12	5	7
90～94	146	44	102	23	8	15	36	15	21	27	7	20
90	38	15	23	4	2	2	7	3	4	11	4	7
91	27	7	20	6	3	3	7	2	5	5	0	5
92	32	7	25	4	1	3	11	4	7	5	1	4
93	27	7	20	5	0	5	7	4	3	2	1	1
94	22	8	14	4	2	2	4	2	2	4	1	3
95～99	39	6	33	7	0	7	6	3	3	7	2	5
95	12	2	10	3	0	3	2	1	1	2	1	1
96	10	1	9	1	0	1	1	0	1	3	0	3
97	10	2	8	2	0	2	3	2	1	0	0	0
98	4	1	3	1	0	1	0	0	0	2	1	1
99	3	0	3	0	0	0	0	0	0	0	0	0
100以上	7	0	7	2	0	2	0	0	0	2	0	2
不詳者	0	0	0	0	0	0	0	0	0	0	0	0

町丁・男女・年齢別人口 - 北沢地域

平成17年1月1日

年齢	北沢4丁目			北沢5丁目			松原出張所			松原1丁目		
	総数	男	女	総数	男	女	総数	男	女	総数	男	女
総数	3,289	1,636	1,653	4,051	1,972	2,079	26,927	12,606	14,321	5,779	2,710	3,069
0～4	79	35	44	101	43	58	711	351	360	116	65	51
0	12	6	6	22	6	16	117	65	52	18	11	7
1	15	4	11	14	8	6	144	68	76	27	17	10
2	17	9	8	23	11	12	136	66	70	19	8	11
3	21	9	12	19	7	12	153	75	78	22	10	12
4	14	7	7	23	11	12	161	77	84	30	19	11
5～9	88	48	40	96	50	46	725	354	371	129	54	75
5	21	14	7	16	8	8	146	66	80	26	9	17
6	20	14	6	24	11	13	166	82	84	23	9	14
7	15	7	8	17	8	9	119	59	60	27	11	16
8	21	7	14	16	9	7	142	72	70	29	15	14
9	11	6	5	23	14	9	152	75	77	24	10	14
10～14	66	39	27	89	44	45	815	416	399	153	74	79
10	20	15	5	15	8	7	156	81	75	29	15	14
11	11	5	6	19	15	4	163	76	87	35	15	20
12	7	5	2	21	5	16	148	80	68	22	12	10
13	15	9	6	17	7	10	168	83	85	35	16	19
14	13	5	8	17	9	8	180	96	84	32	16	16
15～19	110	58	52	109	50	59	996	519	477	186	103	83
15	21	13	8	15	8	7	151	80	71	31	14	17
16	16	6	10	21	10	11	180	89	91	32	16	16
17	22	12	10	23	12	11	206	105	101	37	20	17
18	26	13	13	24	9	15	224	132	92	36	23	13
19	25	14	11	26	11	15	235	113	122	50	30	20
20～24	271	152	119	324	179	145	2,460	1,242	1,218	615	293	322
20	42	27	15	51	26	25	323	171	152	62	30	32
21	40	24	16	54	26	28	416	205	211	99	51	48
22	54	28	26	56	32	24	532	273	259	143	64	79
23	67	37	30	79	52	27	567	282	285	149	71	78
24	68	36	32	84	43	41	622	311	311	162	77	85
25～29	402	232	170	473	252	221	3,349	1,675	1,674	787	430	357
25	78	45	33	89	49	40	711	348	363	174	93	81
26	70	39	31	85	38	47	688	345	343	174	96	78
27	86	49	37	113	61	52	644	319	325	150	79	71
28	80	46	34	88	45	43	700	357	343	156	89	67
29	88	53	35	98	59	39	606	306	300	133	73	60
30～34	362	173	189	436	233	203	2,842	1,344	1,498	611	273	338
30	81	35	46	87	45	42	644	312	332	145	72	73
31	82	41	41	81	40	41	585	289	296	129	58	71
32	69	35	34	102	59	43	566	265	301	121	51	70
33	70	32	38	87	46	41	542	247	295	116	48	68
34	60	30	30	79	43	36	505	231	274	100	44	56
35～39	302	152	150	360	187	173	2,188	1,052	1,136	408	196	212
35	55	31	24	71	37	34	442	219	223	93	42	51
36	53	24	29	79	45	34	496	240	256	96	51	45
37	76	36	40	71	37	34	461	225	236	77	42	35
38	62	31	31	53	23	30	340	164	176	63	26	37
39	56	30	26	86	45	41	449	204	245	79	35	44
40～44	249	127	122	266	150	116	1,983	953	1,030	391	198	193
40	54	25	29	63	35	28	438	199	239	101	52	49
41	55	30	25	50	25	25	413	211	202	75	37	38
42	49	25	24	49	30	19	374	162	212	76	33	43
43	45	25	20	57	34	23	368	188	180	71	42	29
44	46	22	24	47	26	21	390	193	197	68	34	34
45～49	172	89	83	237	116	121	1,566	745	821	329	159	170
45	38	17	21	55	25	30	323	163	160	69	29	40
46	28	14	14	47	21	26	340	160	180	53	28	25
47	38	19	19	41	20	21	327	149	178	65	32	33
48	32	24	8	50	29	21	301	148	153	76	40	36
49	36	15	21	44	21	23	275	125	150	66	30	36

町丁・男女・年齢別人口 - 北沢地域

平成17年1月1日

年齢	北沢4丁目			北沢5丁目			松原出張所			松原1丁目		
	総数	男	女	総数	男	女	総数	男	女	総数	男	女
50～54	161	80	81	212	107	105	1,557	758	799	343	170	173
50	41	23	18	38	21	17	295	149	146	62	33	29
51	34	20	14	47	21	26	288	138	150	64	29	35
52	26	7	19	36	18	18	306	146	160	59	36	23
53	26	12	14	43	22	21	296	154	142	75	38	37
54	34	18	16	48	25	23	372	171	201	83	34	49
55～59	199	101	98	271	130	141	1,702	792	910	395	182	213
55	44	25	19	74	39	35	372	179	193	83	45	38
56	41	23	18	65	26	39	374	172	202	97	39	58
57	55	25	30	66	35	31	413	192	221	85	37	48
58	25	11	14	30	9	21	284	133	151	76	38	38
59	34	17	17	36	21	15	259	116	143	54	23	31
60～64	186	85	101	253	133	120	1,510	679	831	349	170	179
60	41	19	22	41	19	22	300	127	173	78	29	49
61	41	21	20	49	22	27	339	171	168	80	46	34
62	31	15	16	60	33	27	285	118	167	66	26	40
63	34	16	18	56	34	22	307	135	172	62	35	27
64	39	14	25	47	25	22	279	128	151	63	34	29
65～69	199	83	116	211	91	120	1,277	538	739	276	115	161
65	29	16	13	38	21	17	258	107	151	56	22	34
66	27	10	17	39	18	21	223	91	132	55	20	35
67	48	19	29	49	16	33	264	119	145	62	23	39
68	44	16	28	38	13	25	279	114	165	44	21	23
69	51	22	29	47	23	24	253	107	146	59	29	30
70～74	153	71	82	184	72	112	1,165	470	695	239	80	159
70	27	8	19	31	11	20	247	104	143	47	19	28
71	38	16	22	44	17	27	241	94	147	51	17	34
72	33	17	16	49	22	27	248	98	150	48	15	33
73	35	17	18	34	12	22	221	88	133	45	12	33
74	20	13	7	26	10	16	208	86	122	48	17	31
75～79	139	55	84	178	73	105	964	378	586	195	69	126
75	31	10	21	44	12	32	214	99	115	51	20	31
76	23	9	14	40	19	21	188	76	112	32	14	18
77	31	14	17	31	14	17	181	56	125	40	9	31
78	26	10	16	37	16	21	190	77	113	35	14	21
79	28	12	16	26	12	14	191	70	121	37	12	25
80～84	91	32	59	138	40	98	565	181	384	125	33	92
80	25	12	13	33	15	18	140	47	93	24	7	17
81	14	6	8	35	13	22	129	38	91	40	9	31
82	21	7	14	28	3	25	117	43	74	27	10	17
83	16	3	13	26	6	20	99	33	66	19	5	14
84	15	4	11	16	3	13	80	20	60	15	2	13
85～89	39	17	22	52	14	38	333	116	217	78	32	46
85	11	5	6	13	3	10	94	38	56	22	10	12
86	9	5	4	12	2	10	64	16	48	13	4	9
87	8	2	6	9	4	5	61	20	41	10	4	6
88	3	1	2	10	2	8	59	24	35	15	6	9
89	8	4	4	8	3	5	55	18	37	18	8	10
90～94	16	6	10	44	8	36	172	37	135	45	13	32
90	3	1	2	13	5	8	40	10	30	11	2	9
91	2	1	1	7	1	6	43	9	34	13	3	10
92	3	1	2	9	0	9	38	4	34	7	2	5
93	4	2	2	9	0	9	32	10	22	6	3	3
94	4	1	3	6	2	4	19	4	15	8	3	5
95～99	5	1	4	14	0	14	40	5	35	8	1	7
95	1	0	1	4	0	4	20	2	18	2	0	2
96	3	1	2	2	0	2	8	1	7	1	0	1
97	0	0	0	5	0	5	3	1	2	1	0	1
98	1	0	1	0	0	0	6	0	6	2	0	2
99	0	0	0	3	0	3	3	1	2	2	1	1
100以上	0	0	0	3	0	3	7	1	6	1	0	1
不詳者	0	0	0	0	0	0	0	0	0	0	0	0

町丁・男女・年齢別人口 - 北沢地域

平成17年1月1日

年齢	松原2丁目			松原3丁目			松原4丁目			松原5丁目		
	総数	男	女	総数	男	女	総数	男	女	総数	男	女
総数	4,409	2,079	2,330	4,822	2,258	2,564	3,243	1,512	1,731	5,280	2,478	2,802
0～4	101	54	47	113	59	54	113	52	61	140	72	68
0	22	15	7	19	15	4	17	8	9	24	9	15
1	15	6	9	25	9	16	21	9	12	24	14	10
2	18	13	5	23	9	14	26	14	12	27	13	14
3	21	11	10	21	16	5	26	9	17	32	18	14
4	25	9	16	25	10	15	23	12	11	33	18	15
5～9	83	43	40	114	52	62	130	67	63	167	88	79
5	16	10	6	22	12	10	26	8	18	31	13	18
6	21	14	7	27	11	16	31	14	17	37	21	16
7	15	6	9	24	10	14	16	9	7	23	16	7
8	11	5	6	23	11	12	24	10	14	38	21	17
9	20	8	12	18	8	10	33	26	7	38	17	21
10～14	99	54	45	141	73	68	144	72	72	186	98	88
10	9	6	3	30	16	14	33	15	18	34	21	13
11	15	7	8	25	15	10	28	11	17	35	16	19
12	19	9	10	28	17	11	32	19	13	33	14	19
13	28	16	12	28	12	16	20	9	11	40	23	17
14	28	16	12	30	13	17	31	18	13	44	24	20
15～19	153	88	65	177	91	86	155	77	78	203	103	100
15	24	13	11	23	16	7	19	13	6	35	13	22
16	22	15	7	27	16	11	33	13	20	42	19	23
17	34	23	11	40	20	20	31	12	19	47	24	23
18	43	22	21	43	23	20	38	26	12	36	23	13
19	30	15	15	44	16	28	34	13	21	43	24	19
20～24	449	213	236	456	241	215	216	107	109	451	239	212
20	52	28	24	68	34	34	34	18	16	59	34	25
21	80	39	41	77	38	39	37	19	18	75	37	38
22	107	46	61	91	52	39	39	19	20	104	62	42
23	92	43	49	106	55	51	50	25	25	108	54	54
24	118	57	61	114	62	52	56	26	30	105	52	53
25～29	675	325	350	563	281	282	292	137	155	623	307	316
25	159	72	87	107	54	53	58	26	32	126	69	57
26	149	74	75	111	51	60	48	22	26	129	64	65
27	119	61	58	111	54	57	62	28	34	120	59	61
28	130	65	65	126	64	62	68	33	35	135	63	72
29	118	53	65	108	58	50	56	28	28	113	52	61
30～34	486	238	248	510	253	257	284	136	148	553	261	292
30	110	55	55	110	52	58	58	30	28	120	55	65
31	104	51	53	116	58	58	59	29	30	101	55	46
32	93	38	55	104	53	51	60	29	31	106	56	50
33	99	47	52	83	39	44	60	27	33	113	52	61
34	80	47	33	97	51	46	47	21	26	113	43	70
35～39	364	186	178	395	192	203	269	124	145	436	204	232
35	75	43	32	73	42	31	47	19	28	88	44	44
36	84	40	44	86	44	42	51	26	25	98	46	52
37	74	41	33	81	33	48	70	34	36	94	38	56
38	57	30	27	68	36	32	42	17	25	67	35	32
39	74	32	42	87	37	50	59	28	31	89	41	48
40～44	302	137	165	341	158	183	264	134	130	398	192	206
40	75	36	39	70	25	45	59	27	32	76	35	41
41	58	32	26	61	36	25	55	26	29	89	40	49
42	59	25	34	59	23	36	47	26	21	77	36	41
43	65	26	39	65	33	32	46	24	22	79	40	39
44	45	18	27	86	41	45	57	31	26	77	41	36
45～49	219	109	110	320	157	163	203	90	113	323	146	177
45	50	24	26	63	36	27	41	19	22	65	35	30
46	42	21	21	76	38	38	50	24	26	74	30	44
47	39	18	21	78	36	42	52	19	33	59	27	32
48	49	25	24	51	26	25	28	13	15	68	29	39
49	39	21	18	52	21	31	32	15	17	57	25	32

町丁・男女・年齢別人口 - 北沢地域

平成17年1月1日

年齢	松原2丁目			松原3丁目			松原4丁目			松原5丁目		
	総数	男	女	総数	男	女	総数	男	女	総数	男	女
50～54	201	101	100	301	140	161	212	106	106	296	144	152
50	36	19	17	60	30	30	44	22	22	53	21	32
51	41	24	17	52	26	26	48	28	20	50	17	33
52	45	21	24	57	26	31	44	19	25	55	29	26
53	32	15	17	63	31	32	32	17	15	61	36	25
54	47	22	25	69	27	42	44	20	24	77	41	36
55～59	274	126	148	311	142	169	198	92	106	328	152	176
55	67	28	39	72	28	44	48	23	25	65	32	33
56	54	28	26	72	34	38	43	21	22	61	30	31
57	70	33	37	70	30	40	51	25	26	88	44	44
58	46	19	27	46	23	23	29	12	17	55	23	32
59	37	18	19	51	27	24	27	11	16	59	23	36
60～64	263	108	155	261	113	148	179	84	95	281	124	157
60	41	20	21	48	19	29	32	14	18	59	26	33
61	58	28	30	63	32	31	36	15	21	60	30	30
62	48	18	30	49	22	27	39	16	23	54	22	32
63	58	26	32	55	19	36	42	20	22	58	23	35
64	58	16	42	46	21	25	30	19	11	50	23	27
65～69	238	102	136	217	84	133	159	69	90	245	110	135
65	42	17	25	44	18	26	31	14	17	57	24	33
66	41	22	19	39	8	31	25	13	12	44	21	23
67	51	23	28	36	18	18	34	14	20	48	28	20
68	60	24	36	54	21	33	42	15	27	50	19	31
69	44	16	28	44	19	25	27	13	14	46	18	28
70～74	183	76	107	200	86	114	173	73	100	226	94	132
70	41	22	19	43	13	30	35	13	22	51	23	28
71	41	14	27	43	22	21	37	18	19	45	15	30
72	38	16	22	39	18	21	43	13	30	52	24	28
73	35	13	22	39	19	20	26	11	15	43	18	25
74	28	11	17	36	14	22	32	18	14	35	14	21
75～79	154	64	90	217	80	137	106	49	57	183	74	109
75	36	18	18	50	26	24	16	10	6	32	13	19
76	27	12	15	35	10	25	26	13	13	48	20	28
77	27	10	17	39	10	29	21	8	13	34	13	21
78	33	10	23	41	15	26	23	13	10	36	16	20
79	31	14	17	52	19	33	20	5	15	33	12	21
80～84	84	31	53	100	32	68	68	24	44	121	39	82
80	12	7	5	30	8	22	22	10	12	29	7	22
81	16	5	11	25	8	17	9	3	6	24	8	16
82	23	7	16	24	8	16	12	4	8	23	11	12
83	19	8	11	10	4	6	14	5	9	27	8	19
84	14	4	10	11	4	7	11	2	9	18	5	13
85～89	50	21	29	50	18	32	47	12	35	73	23	50
85	17	6	11	12	8	4	10	4	6	20	4	16
86	8	3	5	10	3	7	10	3	7	13	0	13
87	12	5	7	9	1	8	11	2	9	17	8	9
88	10	6	4	11	3	8	9	2	7	9	7	2
89	3	1	2	8	3	5	7	1	6	14	4	10
90～94	25	3	22	27	6	21	22	4	18	39	7	32
90	4	0	4	9	4	5	9	2	7	7	2	5
91	4	0	4	8	2	6	4	1	3	10	2	8
92	8	0	8	4	0	4	5	0	5	11	2	9
93	5	2	3	3	0	3	3	1	2	8	1	7
94	4	1	3	3	0	3	1	0	1	3	0	3
95～99	4	0	4	7	0	7	8	2	6	7	1	6
95	4	0	4	3	0	3	5	1	4	3	0	3
96	0	0	0	2	0	2	3	1	2	1	0	1
97	0	0	0	1	0	1	0	0	0	1	1	0
98	0	0	0	1	0	1	0	0	0	2	0	2
99	0	0	0	0	0	0	0	0	0	0	0	0
100以上	2	0	2	1	0	1	1	1	0	1	0	1
不詳者	0	0	0	0	0	0	0	0	0	0	0	0

町丁・男女・年齢別人口 - 北沢地域

平成17年1月1日

年齢	松原6丁目			松沢出張所			赤堤1丁目			赤堤2丁目		
	総数	男	女	総数	男	女	総数	男	女	総数	男	女
総数	3,394	1,569	1,825	30,768	14,543	16,225	4,284	1,931	2,353	3,477	1,625	1,852
0～4	128	49	79	965	514	451	132	68	64	90	43	47
0	17	7	10	169	101	68	22	11	11	8	5	3
1	32	13	19	195	105	90	31	19	12	15	8	7
2	23	9	14	193	98	95	27	12	15	21	10	11
3	31	11	20	193	96	97	24	13	11	23	10	13
4	25	9	16	215	114	101	28	13	15	23	10	13
5～9	102	50	52	1,090	554	536	153	70	83	108	57	51
5	25	14	11	217	108	109	31	16	15	23	9	14
6	27	13	14	210	111	99	29	11	18	26	14	12
7	14	7	7	217	109	108	31	10	21	26	13	13
8	17	10	7	233	125	108	35	18	17	20	13	7
9	19	6	13	213	101	112	27	15	12	13	8	5
10～14	92	45	47	1,093	538	555	182	86	96	116	56	60
10	21	8	13	223	116	107	34	16	18	27	14	13
11	25	12	13	220	97	123	34	16	18	19	6	13
12	14	9	5	216	103	113	35	16	19	20	8	12
13	17	7	10	209	107	102	38	17	21	26	13	13
14	15	9	6	225	115	110	41	21	20	24	15	9
15～19	122	57	65	1,248	663	585	161	71	90	126	69	57
15	19	11	8	214	109	105	25	12	13	14	10	4
16	24	10	14	229	110	119	38	18	20	26	9	17
17	17	6	11	256	148	108	31	12	19	25	17	8
18	28	15	13	243	126	117	27	13	14	31	15	16
19	34	15	19	306	170	136	40	16	24	30	18	12
20～24	273	149	124	2,372	1,184	1,188	308	134	174	257	129	128
20	48	27	21	380	203	177	49	23	26	33	15	18
21	48	21	27	427	191	236	56	20	36	46	21	25
22	48	30	18	472	264	208	51	24	27	55	35	20
23	62	34	28	514	247	267	65	22	43	53	28	25
24	67	37	30	579	279	300	87	45	42	70	30	40
25～29	409	195	214	3,126	1,508	1,618	447	198	249	326	154	172
25	87	34	53	594	294	300	91	46	45	58	22	36
26	77	38	39	625	289	336	86	40	46	64	33	31
27	82	38	44	589	271	318	87	37	50	57	23	34
28	85	43	42	666	334	332	88	34	54	75	39	36
29	78	42	36	652	320	332	95	41	54	72	37	35
30～34	398	183	215	2,857	1,360	1,497	387	176	211	347	177	170
30	101	48	53	587	283	304	85	38	47	59	34	25
31	76	38	38	635	315	320	77	36	41	79	40	39
32	82	38	44	566	262	304	81	34	47	75	29	46
33	71	34	37	546	257	289	71	30	41	58	30	28
34	68	25	43	523	243	280	73	38	35	76	44	32
35～39	316	150	166	2,710	1,342	1,368	366	165	201	333	161	172
35	66	29	37	568	270	298	80	32	48	75	33	42
36	81	33	48	616	303	313	88	36	52	76	35	41
37	65	37	28	560	276	284	70	27	43	75	40	35
38	43	20	23	430	231	199	69	39	30	44	21	23
39	61	31	30	536	262	274	59	31	28	63	32	31
40～44	287	134	153	2,372	1,129	1,243	346	140	206	248	114	134
40	57	24	33	481	239	242	59	27	32	52	23	29
41	75	40	35	473	213	260	74	29	45	53	23	30
42	56	19	37	472	221	251	64	29	35	46	26	20
43	42	23	19	484	243	241	70	28	42	48	20	28
44	57	28	29	462	213	249	79	27	52	49	22	27
45～49	172	84	88	1,927	953	974	297	162	135	202	101	101
45	35	20	15	403	216	187	67	41	26	39	25	14
46	45	19	26	417	205	212	72	37	35	50	20	30
47	34	17	17	373	177	196	54	29	25	33	13	20
48	29	15	14	409	202	207	63	36	27	47	27	20
49	29	13	16	325	153	172	41	19	22	33	16	17

町丁・男女・年齢別人口 - 北沢地域

平成17年1月1日

年齢	松原6丁目			松沢出張所			赤堤1丁目			赤堤2丁目		
	総数	男	女	総数	男	女	総数	男	女	総数	男	女
50～54	204	97	107	1,756	853	903	238	119	119	195	93	102
50	40	24	16	338	155	183	52	28	24	30	11	19
51	33	14	19	326	162	164	47	17	30	34	22	12
52	46	15	31	325	172	153	40	24	16	31	16	15
53	33	17	16	378	175	203	44	21	23	55	24	31
54	52	27	25	389	189	200	55	29	26	45	20	25
55～59	196	98	98	2,028	962	1,066	274	128	146	258	118	140
55	37	23	14	487	223	264	70	33	37	60	24	36
56	47	20	27	468	221	247	51	23	28	62	27	35
57	49	23	26	470	223	247	70	32	38	68	31	37
58	32	18	14	297	156	141	35	20	15	37	19	18
59	31	14	17	306	139	167	48	20	28	31	17	14
60～64	177	80	97	1,624	747	877	223	105	118	221	97	124
60	42	19	23	347	170	177	49	22	27	43	18	25
61	42	20	22	333	142	191	52	22	30	58	24	34
62	29	14	15	329	142	187	39	18	21	34	15	19
63	32	12	20	323	151	172	55	30	25	43	22	21
64	32	15	17	292	142	150	28	13	15	43	18	25
65～69	142	58	84	1,508	652	856	190	82	108	175	83	92
65	28	12	16	272	127	145	38	20	18	34	18	16
66	19	7	12	270	114	156	30	11	19	26	10	16
67	33	13	20	320	136	184	43	19	24	38	21	17
68	29	14	15	318	133	185	44	21	23	32	12	20
69	33	12	21	328	142	186	35	11	24	45	22	23
70～74	144	61	83	1,399	579	820	183	72	111	153	66	87
70	30	14	16	281	122	159	32	13	19	26	12	14
71	24	8	16	306	124	182	55	23	32	30	11	19
72	28	12	16	291	117	174	45	14	31	39	17	22
73	33	15	18	256	105	151	24	8	16	31	17	14
74	29	12	17	265	111	154	27	14	13	27	9	18
75～79	109	42	67	1,210	475	735	167	63	104	135	41	94
75	29	12	17	272	112	160	34	12	22	28	8	20
76	20	7	13	256	105	151	27	9	18	33	10	23
77	20	6	14	236	87	149	35	17	18	36	10	26
78	22	9	13	226	86	140	43	14	29	21	8	13
79	18	8	10	220	85	135	28	11	17	17	5	12
80～84	67	22	45	784	302	482	114	41	73	92	41	51
80	23	8	15	186	79	107	26	9	17	20	10	10
81	15	5	10	163	65	98	28	12	16	15	8	7
82	8	3	5	173	68	105	21	8	13	23	9	14
83	10	3	7	144	49	95	21	6	15	16	7	9
84	11	3	8	118	41	77	18	6	12	18	7	11
85～89	35	10	25	430	141	289	67	32	35	55	13	42
85	13	6	7	112	40	72	17	12	5	17	4	13
86	10	3	7	101	38	63	21	7	14	12	4	8
87	2	0	2	75	24	51	11	5	6	10	3	7
88	5	0	5	71	16	55	5	2	3	10	1	9
89	5	1	4	71	23	48	13	6	7	6	1	5
90～94	14	4	10	198	71	127	36	14	22	32	8	24
90	0	0	0	52	25	27	7	6	1	5	2	3
91	4	1	3	49	17	32	8	3	5	12	3	9
92	3	0	3	39	9	30	7	2	5	5	1	4
93	7	3	4	37	13	24	9	3	6	9	2	7
94	0	0	0	21	7	14	5	0	5	1	0	1
95～99	6	1	5	62	16	46	13	5	8	7	4	3
95	3	1	2	15	1	14	2	0	2	1	0	1
96	1	0	1	16	6	10	4	1	3	1	1	0
97	0	0	0	12	3	9	3	2	1	1	1	0
98	1	0	1	11	5	6	3	2	1	2	1	1
99	1	0	1	8	1	7	1	0	1	2	1	1
100以上	1	0	1	9	0	9	0	0	0	1	0	1
不詳者	0	0	0	0	0	0	0	0	0	0	0	0

町丁・男女・年齢別人口 - 北沢地域

平成17年1月1日

年齢	赤堤3丁目			赤堤4丁目			赤堤5丁目			桜上水1丁目		
	総数	男	女	総数	男	女	総数	男	女	総数	男	女
総数	3,403	1,618	1,785	3,770	1,766	2,004	3,653	1,692	1,961	2,844	1,417	1,427
0～4	128	70	58	103	50	53	93	53	40	112	59	53
0	24	19	5	17	8	9	26	15	11	20	12	8
1	30	13	17	23	8	15	17	11	6	16	8	8
2	23	12	11	24	13	11	16	12	4	22	10	12
3	24	10	14	16	7	9	12	6	6	31	14	17
4	27	16	11	23	14	9	22	9	13	23	15	8
5～9	143	81	62	116	59	57	96	48	48	131	65	66
5	31	15	16	21	11	10	14	6	8	27	14	13
6	27	17	10	26	12	14	17	12	5	25	14	11
7	28	19	9	18	8	10	23	9	14	24	13	11
8	28	17	11	24	14	10	21	12	9	35	18	17
9	29	13	16	27	14	13	21	9	12	20	6	14
10～14	132	60	72	131	68	63	117	55	62	121	65	56
10	36	19	17	21	12	9	24	13	11	25	16	9
11	21	6	15	29	15	14	27	12	15	23	10	13
12	23	11	12	20	11	9	29	13	16	27	12	15
13	20	12	8	32	17	15	18	8	10	26	15	11
14	32	12	20	29	13	16	19	9	10	20	12	8
15～19	168	87	81	122	66	56	143	77	66	126	67	59
15	28	13	15	22	12	10	24	14	10	29	12	17
16	24	11	13	24	13	11	22	11	11	17	10	7
17	38	24	14	22	14	8	35	20	15	30	17	13
18	32	16	16	24	11	13	24	14	10	26	14	12
19	46	23	23	30	16	14	38	18	20	24	14	10
20～24	253	136	117	261	109	152	335	162	173	219	116	103
20	51	29	22	29	16	13	49	25	24	44	27	17
21	54	22	32	44	12	32	56	30	26	39	17	22
22	56	30	26	54	25	29	60	35	25	44	25	19
23	43	28	15	55	27	28	79	33	46	41	16	25
24	49	27	22	79	29	50	91	39	52	51	31	20
25～29	285	137	148	470	210	260	426	208	218	229	127	102
25	60	27	33	82	35	47	74	40	34	52	30	22
26	51	24	27	106	46	60	83	40	43	36	18	18
27	52	24	28	86	40	46	85	40	45	40	23	17
28	55	32	23	98	39	59	92	45	47	64	34	30
29	67	30	37	98	50	48	92	43	49	37	22	15
30～34	297	126	171	382	189	193	362	159	203	237	117	120
30	55	24	31	90	43	47	90	41	49	61	33	28
31	74	35	39	88	54	34	88	30	58	49	28	21
32	48	20	28	78	40	38	68	29	39	40	20	20
33	52	18	34	69	29	40	71	34	37	46	23	23
34	68	29	39	57	23	34	45	25	20	41	13	28
35～39	359	183	176	329	171	158	302	138	164	240	137	103
35	69	36	33	57	29	28	62	26	36	58	37	21
36	75	39	36	81	33	48	70	36	34	53	28	25
37	88	48	40	73	42	31	62	26	36	53	32	21
38	60	25	35	50	33	17	46	24	22	31	19	12
39	67	35	32	68	34	34	62	26	36	45	21	24
40～44	272	137	135	294	142	152	261	125	136	228	112	116
40	56	23	33	51	30	21	58	30	28	52	28	24
41	54	29	25	66	33	33	59	23	36	56	22	34
42	58	29	29	56	23	33	51	23	28	52	27	25
43	53	30	23	64	37	27	50	26	24	37	21	16
44	51	26	25	57	19	38	43	23	20	31	14	17
45～49	234	107	127	228	124	104	211	92	119	199	101	98
45	44	20	24	47	28	19	29	14	15	47	26	21
46	38	13	25	51	24	27	41	16	25	43	28	15
47	43	24	19	36	22	14	59	27	32	34	17	17
48	62	26	36	57	35	22	44	17	27	41	19	22
49	47	24	23	37	15	22	38	18	20	34	11	23

町丁・男女・年齢別人口 - 北沢地域

平成17年1月1日

年齢	赤堤3丁目			赤堤4丁目			赤堤5丁目			桜上水1丁目		
	総数	男	女	総数	男	女	総数	男	女	総数	男	女
50～54	227	106	121	183	89	94	214	115	99	170	82	88
50	49	19	30	27	11	16	49	28	21	30	11	19
51	38	20	18	26	16	10	41	25	16	36	17	19
52	42	23	19	43	21	22	39	23	16	33	18	15
53	43	24	19	43	18	25	40	18	22	33	17	16
54	55	20	35	44	23	21	45	21	24	38	19	19
55～59	232	114	118	234	118	116	248	107	141	181	99	82
55	57	36	21	61	26	35	49	18	31	37	22	15
56	60	31	29	47	24	23	64	27	37	50	24	26
57	50	22	28	46	23	23	58	28	30	42	24	18
58	36	14	22	41	24	17	31	16	15	25	16	9
59	29	11	18	39	21	18	46	18	28	27	13	14
60～64	153	69	84	225	100	125	176	91	85	142	59	83
60	38	18	20	47	27	20	43	26	17	30	12	18
61	31	13	18	43	16	27	35	15	20	21	10	11
62	33	13	20	41	18	23	35	16	19	38	14	24
63	21	10	11	47	21	26	30	18	12	23	13	10
64	30	15	15	47	18	29	33	16	17	30	10	20
65～69	136	62	74	194	83	111	187	74	113	140	63	77
65	29	11	18	33	11	22	28	12	16	29	16	13
66	19	9	10	41	18	23	37	10	27	22	11	11
67	30	15	15	42	19	23	48	21	27	30	9	21
68	34	15	19	35	13	22	38	14	24	30	17	13
69	24	12	12	43	22	21	36	17	19	29	10	19
70～74	138	44	94	172	68	104	165	74	91	137	58	79
70	25	10	15	43	19	24	33	17	16	26	11	15
71	24	9	15	35	11	24	43	15	28	32	16	16
72	30	13	17	37	12	25	27	12	15	18	10	8
73	28	7	21	29	11	18	25	13	12	33	10	23
74	31	5	26	28	15	13	37	17	20	28	11	17
75～79	113	47	66	149	68	81	137	46	91	115	50	65
75	23	11	12	33	19	14	29	11	18	26	11	15
76	23	7	16	36	19	17	30	14	16	24	10	14
77	20	5	15	29	11	18	22	7	15	26	12	14
78	23	11	12	31	14	17	22	5	17	13	4	9
79	24	13	11	20	5	15	34	9	25	26	13	13
80～84	70	32	38	94	31	63	105	44	61	63	22	41
80	24	12	12	25	13	12	29	13	16	12	4	8
81	18	11	7	15	3	12	23	8	15	10	3	7
82	10	4	6	16	7	9	23	11	12	21	7	14
83	9	2	7	23	6	17	18	7	11	14	7	7
84	9	3	6	15	2	13	12	5	7	6	1	5
85～89	43	11	32	43	12	31	43	14	29	33	12	21
85	7	2	5	10	3	7	9	3	6	13	6	7
86	15	3	12	8	3	5	11	3	8	6	4	2
87	2	0	2	7	3	4	8	5	3	7	0	7
88	8	2	6	11	1	10	5	1	4	5	1	4
89	11	4	7	7	2	5	10	2	8	2	1	1
90～94	16	7	9	31	9	22	22	9	13	13	5	8
90	6	2	4	10	3	7	5	2	3	4	3	1
91	4	2	2	6	1	5	6	3	3	4	1	3
92	0	0	0	5	1	4	4	2	2	3	0	3
93	5	2	3	5	3	2	5	2	3	1	1	0
94	1	1	0	5	1	4	2	0	2	1	0	1
95～99	4	2	2	7	0	7	9	1	8	7	1	6
95	2	0	2	2	0	2	2	0	2	2	0	2
96	1	1	0	1	0	1	4	1	3	1	1	0
97	0	0	0	2	0	2	2	0	2	2	0	2
98	1	1	0	2	0	2	0	0	0	1	0	1
99	0	0	0	0	0	0	1	0	1	1	0	1
100以上	0	0	0	2	0	2	1	0	1	1	0	1
不詳者	0	0	0	0	0	0	0	0	0	0	0	0

町丁・男女・年齢別人口 - 北沢地域

平成17年1月1日

年齢	桜上水2丁目			桜上水3丁目			桜上水4丁目			桜上水5丁目		
	総数	男	女	総数	男	女	総数	男	女	総数	男	女
総数	1,906	926	980	1,665	835	830	2,432	1,171	1,261	3,334	1,562	1,772
0～4	54	26	28	83	46	37	76	44	32	94	55	39
0	8	3	5	12	8	4	12	6	6	20	14	6
1	10	5	5	19	11	8	17	12	5	17	10	7
2	12	5	7	17	9	8	15	8	7	16	7	9
3	8	4	4	20	11	9	14	8	6	21	13	8
4	16	9	7	15	7	8	18	10	8	20	11	9
5～9	56	30	26	81	31	50	90	49	41	116	64	52
5	15	7	8	14	7	7	13	8	5	28	15	13
6	6	4	2	15	7	8	19	9	10	20	11	9
7	20	10	10	13	4	9	14	12	2	20	11	9
8	7	4	3	20	6	14	19	11	8	24	12	12
9	8	5	3	19	7	12	25	9	16	24	15	9
10～14	60	23	37	63	38	25	66	32	34	105	55	50
10	13	3	10	12	7	5	14	7	7	17	9	8
11	14	3	11	13	9	4	18	6	12	22	14	8
12	10	5	5	15	9	6	13	6	7	24	12	12
13	9	5	4	7	3	4	10	6	4	23	11	12
14	14	7	7	16	10	6	11	7	4	19	9	10
15～19	80	52	28	85	48	37	81	48	33	156	78	78
15	16	8	8	15	11	4	12	4	8	29	13	16
16	17	13	4	21	8	13	15	6	9	25	11	14
17	14	7	7	11	6	5	17	11	6	33	20	13
18	13	9	4	23	13	10	12	7	5	31	14	17
19	20	15	5	15	10	5	25	20	5	38	20	18
20～24	144	91	53	123	73	50	185	84	101	287	150	137
20	21	13	8	25	18	7	30	14	16	49	23	26
21	32	21	11	21	7	14	30	13	17	49	28	21
22	28	20	8	24	18	6	49	24	25	51	28	23
23	38	25	13	31	18	13	39	16	23	70	34	36
24	25	12	13	22	12	10	37	17	20	68	37	31
25～29	205	110	95	137	76	61	285	136	149	316	152	164
25	37	24	13	30	18	12	53	26	27	57	26	31
26	39	20	19	33	14	19	63	28	35	64	26	38
27	42	20	22	27	17	10	56	22	34	57	25	32
28	45	25	20	20	14	6	57	30	27	72	42	30
29	42	21	21	27	13	14	56	30	26	66	33	33
30～34	158	79	79	162	80	82	221	112	109	304	145	159
30	25	11	14	26	11	15	37	24	13	59	24	35
31	28	15	13	39	16	23	52	29	23	61	32	29
32	37	20	17	37	21	16	40	17	23	62	32	30
33	37	18	19	33	17	16	48	24	24	61	34	27
34	31	15	16	27	15	12	44	18	26	61	23	38
35～39	158	78	80	155	78	77	214	106	108	254	125	129
35	27	11	16	32	15	17	53	27	26	55	24	31
36	39	20	19	31	15	16	43	23	20	60	38	22
37	27	11	16	29	13	16	33	16	17	50	21	29
38	23	14	9	27	15	12	39	18	21	41	23	18
39	42	22	20	36	20	16	46	22	24	48	19	29
40～44	124	64	60	130	70	60	228	112	116	241	113	128
40	34	18	16	25	12	13	44	17	27	50	31	19
41	18	6	12	22	14	8	34	16	18	37	18	19
42	27	14	13	23	12	11	50	25	25	45	13	32
43	22	12	10	30	17	13	55	28	27	55	24	31
44	23	14	9	30	15	15	45	26	19	54	27	27
45～49	116	59	57	100	36	64	136	68	68	204	103	101
45	36	16	20	18	8	10	31	13	18	45	25	20
46	15	6	9	21	5	16	33	22	11	53	34	19
47	20	13	7	23	8	15	29	12	17	42	12	30
48	26	14	12	17	4	13	21	11	10	31	13	18
49	19	10	9	21	11	10	22	10	12	33	19	14

町丁・男女・年齢別人口 - 北沢地域

平成17年1月1日

年齢	桜上水2丁目			桜上水3丁目			桜上水4丁目			桜上水5丁目		
	総数	男	女	総数	男	女	総数	男	女	総数	男	女
50～54	110	54	56	81	43	38	135	68	67	203	84	119
50	22	9	13	18	9	9	21	12	9	40	17	23
51	24	7	17	15	9	6	22	10	12	43	19	24
52	18	10	8	19	10	9	26	12	14	34	15	19
53	30	15	15	11	4	7	29	13	16	50	21	29
54	16	13	3	18	11	7	37	21	16	36	12	24
55～59	119	57	62	111	55	56	137	59	78	234	107	127
55	32	14	18	26	14	12	34	14	20	61	22	39
56	28	15	13	26	12	14	26	12	14	54	26	28
57	26	11	15	25	14	11	39	15	24	46	23	23
58	14	10	4	16	8	8	24	12	12	38	17	21
59	19	7	12	18	7	11	14	6	8	35	19	16
60～64	116	44	72	80	41	39	133	71	62	155	70	85
60	19	6	13	17	12	5	28	14	14	33	15	18
61	25	11	14	15	10	5	24	12	12	29	9	20
62	27	13	14	12	3	9	37	16	21	33	16	17
63	24	3	21	22	6	16	26	16	10	32	12	20
64	21	11	10	14	10	4	18	13	5	28	18	10
65～69	108	51	57	72	35	37	124	43	81	182	76	106
65	23	11	12	6	3	3	22	5	17	30	20	10
66	22	13	9	21	10	11	18	7	11	34	15	19
67	19	8	11	15	7	8	21	7	14	34	10	24
68	19	6	13	18	10	8	30	12	18	38	13	25
69	25	13	12	12	5	7	33	12	21	46	18	28
70～74	104	40	64	69	34	35	113	46	67	165	77	88
70	14	4	10	18	10	8	26	10	16	38	16	22
71	22	8	14	13	5	8	20	11	9	32	15	17
72	24	9	15	14	5	9	20	9	11	37	16	21
73	23	12	11	12	5	7	26	10	16	25	12	13
74	21	7	14	12	9	3	21	6	15	33	18	15
75～79	93	39	54	63	25	38	108	48	60	130	48	82
75	28	10	18	15	6	9	28	14	14	28	10	18
76	14	7	7	15	5	10	16	7	9	38	17	21
77	15	5	10	14	8	6	22	7	15	17	5	12
78	17	5	12	10	5	5	22	11	11	24	9	15
79	19	12	7	9	1	8	20	9	11	23	7	16
80～84	49	17	32	38	13	25	61	32	29	98	29	69
80	7	2	5	9	3	6	13	6	7	21	7	14
81	14	5	9	8	2	6	12	7	5	20	6	14
82	16	6	10	9	3	6	11	7	4	23	6	17
83	6	2	4	6	1	5	13	8	5	18	3	15
84	6	2	4	6	4	2	12	4	8	16	7	9
85～89	36	8	28	24	9	15	23	7	16	63	23	40
85	10	1	9	7	2	5	8	1	7	14	6	8
86	5	2	3	5	3	2	2	1	1	16	8	8
87	5	0	5	3	1	2	7	2	5	15	5	10
88	9	3	6	5	1	4	2	2	0	11	2	9
89	7	2	5	4	2	2	4	1	3	7	2	5
90～94	6	2	4	8	4	4	13	6	7	21	7	14
90	1	1	0	4	1	3	5	3	2	5	2	3
91	0	0	0	2	1	1	2	1	1	5	2	3
92	4	1	3	0	0	0	4	1	3	7	1	6
93	1	0	1	0	0	0	1	0	1	1	0	1
94	0	0	0	2	2	0	1	1	0	3	2	1
95～99	8	2	6	0	0	0	1	0	1	6	1	5
95	2	1	1	0	0	0	0	0	0	2	0	2
96	1	0	1	0	0	0	1	0	1	2	1	1
97	1	0	1	0	0	0	0	0	0	1	0	1
98	2	1	1	0	0	0	0	0	0	0	0	0
99	2	0	2	0	0	0	0	0	0	1	0	1
100以上	2	0	2	0	0	0	2	0	2	0	0	0
不詳者	0	0	0	0	0	0	0	0	0	0	0	0

町丁 男女 年齢別人口 - 玉川地域

平成17年1月1日

年齢	奥沢出張所			東玉川1丁目			東玉川2丁目			奥沢1丁目		
	総数	男	女	総数	男	女	総数	男	女	総数	男	女
総数	20,955	9,771	11,184	3,947	1,864	2,083	3,839	1,803	2,036	5,011	2,403	2,608
0～4	729	355	374	173	84	89	128	66	62	172	79	93
0	133	58	75	30	15	15	23	10	13	27	10	17
1	145	73	72	30	14	16	24	10	14	34	18	16
2	148	67	81	45	23	22	27	14	13	30	13	17
3	148	78	70	35	16	19	22	13	9	38	18	20
4	155	79	76	33	16	17	32	19	13	43	20	23
5～9	720	373	347	152	82	70	149	80	69	174	92	82
5	156	84	72	38	23	15	33	16	17	33	21	12
6	135	64	71	33	14	19	24	16	8	26	12	14
7	143	77	66	30	15	15	31	18	13	39	20	19
8	135	65	70	19	10	9	31	16	15	35	14	21
9	151	83	68	32	20	12	30	14	16	41	25	16
10～14	728	331	397	184	74	110	152	70	82	160	75	85
10	152	72	80	37	17	20	34	16	18	33	13	20
11	143	67	76	36	18	18	28	8	20	39	21	18
12	140	60	80	31	9	22	28	16	12	32	15	17
13	152	72	80	41	17	24	24	11	13	31	15	16
14	141	60	81	39	13	26	38	19	19	25	11	14
15～19	823	399	424	161	75	86	138	63	75	198	99	99
15	148	64	84	25	11	14	25	8	17	40	21	19
16	168	80	88	34	19	15	29	16	13	39	14	25
17	168	83	85	28	10	18	35	16	19	33	21	12
18	154	82	72	37	18	19	19	10	9	43	24	19
19	185	90	95	37	17	20	30	13	17	43	19	24
20～24	1,265	672	593	218	124	94	247	125	122	296	176	120
20	236	125	111	38	25	13	49	23	26	59	38	21
21	200	110	90	38	22	16	28	18	10	48	22	26
22	238	114	124	52	27	25	54	22	32	53	28	25
23	290	159	131	44	27	17	55	29	26	72	46	26
24	301	164	137	46	23	23	61	33	28	64	42	22
25～29	1,886	911	975	312	148	164	326	160	166	448	251	197
25	352	163	189	44	23	21	61	28	33	93	52	41
26	353	175	178	73	33	40	64	35	29	87	46	41
27	396	182	214	63	30	33	75	33	42	94	47	47
28	416	203	213	65	31	34	70	36	34	95	58	37
29	369	188	181	67	31	36	56	28	28	79	48	31
30～34	2,074	975	1,099	347	177	170	364	168	196	482	228	254
30	395	189	206	61	33	28	73	30	43	95	52	43
31	442	211	231	77	39	38	79	33	46	98	52	46
32	402	183	219	52	23	29	63	29	34	98	38	60
33	431	201	230	80	42	38	76	35	41	99	51	48
34	404	191	213	77	40	37	73	41	32	92	35	57
35～39	1,801	873	928	319	156	163	329	172	157	430	213	217
35	397	173	224	72	36	36	77	39	38	83	33	50
36	393	185	208	71	33	38	76	35	41	97	52	45
37	358	188	170	63	33	30	61	34	27	81	40	41
38	278	134	144	50	24	26	47	19	28	77	46	31
39	375	193	182	63	30	33	68	45	23	92	42	50
40～44	1,500	716	784	289	138	151	253	122	131	340	163	177
40	319	149	170	67	33	34	37	14	23	72	32	40
41	313	148	165	40	17	23	68	37	31	70	34	36
42	310	162	148	57	28	29	55	27	28	82	40	42
43	264	120	144	62	26	36	43	21	22	54	25	29
44	294	137	157	63	34	29	50	23	27	62	32	30
45～49	1,263	601	662	241	126	115	222	106	116	304	151	153
45	283	127	156	59	36	23	46	22	24	65	29	36
46	255	121	134	50	24	26	45	17	28	65	34	31
47	253	129	124	50	30	20	49	28	21	56	25	31
48	255	115	140	50	22	28	45	18	27	60	29	31
49	217	109	108	32	14	18	37	21	16	58	34	24

町丁 男女 年齢別人口 - 玉川地域

平成17年1月1日

年齢	奥沢出張所			東玉川1丁目			東玉川2丁目			奥沢1丁目		
	総数	男	女	総数	男	女	総数	男	女	総数	男	女
50～54	1,193	566	627	234	114	120	181	76	105	318	143	175
50	206	98	108	30	14	16	32	14	18	58	24	34
51	226	102	124	47	26	21	33	15	18	57	19	38
52	244	109	135	58	23	35	35	14	21	71	35	36
53	259	140	119	53	30	23	41	20	21	61	30	31
54	258	117	141	46	21	25	40	13	27	71	35	36
55～59	1,489	701	788	298	138	160	273	128	145	381	180	201
55	333	148	185	73	32	41	52	29	23	79	34	45
56	330	148	182	65	28	37	62	24	38	82	40	42
57	365	177	188	75	38	37	65	24	41	99	54	45
58	235	110	125	41	19	22	52	27	25	58	21	37
59	226	118	108	44	21	23	42	24	18	63	31	32
60～64	1,378	650	728	258	129	129	286	140	146	346	159	187
60	276	125	151	48	24	24	52	22	30	68	30	38
61	297	143	154	69	32	37	61	34	27	72	32	40
62	273	137	136	44	23	21	61	31	30	61	33	28
63	271	127	144	48	24	24	66	35	31	69	32	37
64	261	118	143	49	26	23	46	18	28	76	32	44
65～69	1,085	495	590	196	95	101	221	100	121	241	117	124
65	224	104	120	41	24	17	45	17	28	44	25	19
66	181	86	95	29	10	19	30	16	14	46	29	17
67	256	107	149	50	25	25	51	18	33	53	20	33
68	205	94	111	36	19	17	44	23	21	48	21	27
69	219	104	115	40	17	23	51	26	25	50	22	28
70～74	1,039	442	597	203	84	119	206	88	118	236	97	139
70	231	112	119	38	23	15	49	23	26	50	21	29
71	212	81	131	40	11	29	44	18	26	57	24	33
72	218	96	122	48	19	29	38	15	23	50	23	27
73	201	82	119	44	17	27	39	18	21	37	15	22
74	177	71	106	33	14	19	36	14	22	42	14	28
75～79	864	332	532	172	62	110	149	66	83	203	78	125
75	198	83	115	44	15	29	37	17	20	51	23	28
76	176	71	105	36	14	22	29	15	14	37	16	21
77	182	76	106	33	13	20	28	12	16	49	16	33
78	145	50	95	28	9	19	27	7	20	28	10	18
79	163	52	111	31	11	20	28	15	13	38	13	25
80～84	553	195	358	96	29	67	98	36	62	141	50	91
80	132	64	68	18	7	11	27	14	13	35	18	17
81	126	43	83	23	7	16	23	8	15	35	11	24
82	115	35	80	24	6	18	26	7	19	26	8	18
83	88	22	66	14	5	9	11	1	10	19	6	13
84	92	31	61	17	4	13	11	6	5	26	7	19
85～89	347	129	218	54	20	34	69	25	44	85	33	52
85	76	28	48	13	5	8	20	9	11	13	4	9
86	80	30	50	10	5	5	14	6	8	18	6	12
87	77	28	49	12	3	9	10	2	8	30	13	17
88	52	21	31	7	3	4	11	2	9	8	2	6
89	62	22	40	12	4	8	14	6	8	16	8	8
90～94	176	44	132	32	7	25	35	8	27	47	16	31
90	55	15	40	10	1	9	10	4	6	10	4	6
91	27	4	23	5	1	4	5	0	5	10	2	8
92	46	16	30	8	3	5	9	3	6	12	7	5
93	27	4	23	4	0	4	5	0	5	8	1	7
94	21	5	16	5	2	3	6	1	5	7	2	5
95～99	36	9	27	6	2	4	10	2	8	9	3	6
95	12	5	7	3	1	2	1	1	0	3	2	1
96	12	4	8	2	1	1	3	1	2	4	1	3
97	5	0	5	1	0	1	2	0	2	1	0	1
98	3	0	3	0	0	0	2	0	2	1	0	1
99	4	0	4	0	0	0	2	0	2	0	0	0
100以上	6	2	4	2	0	2	3	2	1	0	0	0
不詳者	0	0	0	0	0	0	0	0	0	0	0	0

町丁 男女 年齢別人口 - 玉川地域

平成17年1月1日

年齢	奥 沢 2 丁目			奥 沢 3 丁目			九品仏出張所			玉川田園調布1丁目		
	総数	男	女	総数	男	女	総数	男	女	総数	男	女
総数	4,198	1,884	2,314	3,960	1,817	2,143	16,240	7,386	8,854	1,084	467	617
0～4	114	56	58	142	70	72	457	245	212	40	21	19
0	21	8	13	32	15	17	106	59	47	10	7	3
1	28	15	13	29	16	13	94	50	44	8	3	5
2	21	9	12	25	8	17	82	42	40	6	4	2
3	23	11	12	30	20	10	90	48	42	8	2	6
4	21	13	8	26	11	15	85	46	39	8	5	3
5～9	130	56	74	115	63	52	525	265	260	51	23	28
5	26	7	19	26	17	9	87	47	40	3	2	1
6	24	10	14	28	12	16	118	62	56	11	4	7
7	26	14	12	17	10	7	94	50	44	9	6	3
8	27	13	14	23	12	11	108	52	56	14	3	11
9	27	12	15	21	12	9	118	54	64	14	8	6
10～14	128	64	64	104	48	56	568	251	317	67	27	40
10	20	9	11	28	17	11	114	53	61	16	3	13
11	28	17	11	12	3	9	108	46	62	18	8	10
12	29	12	17	20	8	12	121	48	73	11	6	5
13	31	17	14	25	12	13	101	48	53	14	7	7
14	20	9	11	19	8	11	124	56	68	8	3	5
15～19	179	84	95	147	78	69	576	297	279	50	25	25
15	38	15	23	20	9	11	98	58	40	12	6	6
16	30	13	17	36	18	18	119	56	63	13	4	9
17	43	20	23	29	16	13	130	64	66	10	4	6
18	23	12	11	32	18	14	113	60	53	9	5	4
19	45	24	21	30	17	13	116	59	57	6	6	0
20～24	279	133	146	225	114	111	919	436	483	42	16	26
20	49	20	29	41	19	22	126	66	60	11	2	9
21	46	27	19	40	21	19	164	74	90	9	5	4
22	47	18	29	32	19	13	169	83	86	7	4	3
23	64	33	31	55	24	31	224	107	117	6	3	3
24	73	35	38	57	31	26	236	106	130	9	2	7
25～29	406	183	223	394	169	225	1,563	698	865	71	35	36
25	98	41	57	56	19	37	268	123	145	19	12	7
26	67	35	32	62	26	36	300	136	164	12	5	7
27	78	34	44	86	38	48	304	131	173	9	5	4
28	91	42	49	95	36	59	349	163	186	22	9	13
29	72	31	41	95	50	45	342	145	197	9	4	5
30～34	430	198	232	451	204	247	1,647	761	886	85	36	49
30	90	43	47	76	31	45	338	151	187	25	9	16
31	96	40	56	92	47	45	350	171	179	17	7	10
32	94	46	48	95	47	48	342	164	178	21	13	8
33	81	36	45	95	37	58	306	134	172	11	6	5
34	69	33	36	93	42	51	311	141	170	11	1	10
35～39	370	164	206	353	168	185	1,393	656	737	103	48	55
35	83	30	53	82	35	47	302	131	171	17	8	9
36	81	33	48	68	32	36	288	147	141	16	8	8
37	82	44	38	71	37	34	290	135	155	26	12	14
38	47	21	26	57	24	33	234	111	123	25	12	13
39	77	36	41	75	40	35	279	132	147	19	8	11
40～44	338	157	181	280	136	144	1,236	561	675	108	45	63
40	61	30	31	82	40	42	274	117	157	24	10	14
41	73	30	43	62	30	32	244	103	141	13	4	9
42	70	38	32	46	29	17	249	118	131	34	14	20
43	64	31	33	41	17	24	238	114	124	20	9	11
44	70	28	42	49	20	29	231	109	122	17	8	9
45～49	268	120	148	228	98	130	1,000	494	506	80	37	43
45	60	22	38	53	18	35	232	113	119	27	13	14
46	58	28	30	37	18	19	209	93	116	18	7	11
47	54	28	26	44	18	26	218	121	97	13	8	5
48	52	22	30	48	24	24	184	86	98	15	6	9
49	44	20	24	46	20	26	157	81	76	7	3	4

町丁 男女 年齢別人口 - 玉川地域

平成17年1月1日

年齢	奥 沢 2 丁目			奥 沢 3 丁目			九品仏出張所			玉川田園調布1丁目		
	総数	男	女	総数	男	女	総数	男	女	総数	男	女
50～54	239	116	123	221	117	104	959	428	531	58	27	31
50	43	18	25	43	28	15	194	91	103	7	3	4
51	40	19	21	49	23	26	198	80	118	14	7	7
52	40	17	23	40	20	20	187	87	100	12	6	6
53	62	34	28	42	26	16	189	76	113	15	4	11
54	54	28	26	47	20	27	191	94	97	10	7	3
55～59	265	128	137	272	127	145	1,137	543	594	64	28	36
55	68	26	42	61	27	34	262	122	140	14	8	6
56	52	29	23	69	27	42	246	122	124	12	4	8
57	70	33	37	56	28	28	270	130	140	15	6	9
58	39	16	23	45	27	18	183	84	99	16	7	9
59	36	24	12	41	18	23	176	85	91	7	3	4
60～64	249	116	133	239	106	133	987	439	548	54	22	32
60	55	25	30	53	24	29	194	84	110	6	4	2
61	52	25	27	43	20	23	205	85	120	11	3	8
62	54	29	25	53	21	32	176	79	97	16	6	10
63	44	18	26	44	18	26	226	108	118	16	9	7
64	44	19	25	46	23	23	186	83	103	5	0	5
65～69	219	91	128	208	92	116	890	384	506	54	26	28
65	48	22	26	46	16	30	151	68	83	4	2	2
66	38	12	26	38	19	19	175	78	97	15	6	9
67	56	21	35	46	23	23	178	72	106	8	4	4
68	33	12	21	44	19	25	199	91	108	17	9	8
69	44	24	20	34	15	19	187	75	112	10	5	5
70～74	195	82	113	199	91	108	802	331	471	49	12	37
70	44	22	22	50	23	27	160	61	99	12	2	10
71	39	12	27	32	16	16	170	67	103	9	3	6
72	43	20	23	39	19	20	177	85	92	9	3	6
73	35	12	23	46	20	26	154	54	100	9	1	8
74	34	16	18	32	13	19	141	64	77	10	3	7
75～79	168	61	107	172	65	107	712	292	420	54	23	31
75	32	14	18	34	14	20	163	64	99	15	6	9
76	36	15	21	38	11	27	126	51	75	8	5	3
77	36	15	21	36	20	16	138	62	76	11	7	4
78	34	10	24	28	14	14	154	64	90	11	3	8
79	30	7	23	36	6	30	131	51	80	9	2	7
80～84	125	46	79	93	34	59	437	163	274	27	9	18
80	24	10	14	28	15	13	96	38	58	5	2	3
81	28	11	17	17	6	11	98	39	59	8	3	5
82	30	11	19	9	3	6	76	25	51	4	1	3
83	22	5	17	22	5	17	76	28	48	4	2	2
84	21	9	12	17	5	12	91	33	58	6	1	5
85～89	63	23	40	76	28	48	266	95	171	16	6	10
85	11	4	7	19	6	13	61	21	40	3	1	2
86	16	4	12	22	9	13	57	18	39	5	2	3
87	12	5	7	13	5	8	58	25	33	5	2	3
88	13	8	5	13	6	7	44	12	32	2	0	2
89	11	2	9	9	2	7	46	19	27	1	1	0
90～94	26	4	22	36	9	27	122	35	87	9	1	8
90	11	3	8	14	3	11	34	13	21	2	1	1
91	1	0	1	6	1	5	28	9	19	3	0	3
92	7	0	7	10	3	7	21	4	17	1	0	1
93	6	1	5	4	2	2	25	6	19	2	0	2
94	1	0	1	2	0	2	14	3	11	1	0	1
95～99	6	2	4	5	0	5	41	10	31	2	0	2
95	2	1	1	3	0	3	11	2	9	0	0	0
96	2	1	1	1	0	1	12	4	8	0	0	0
97	1	0	1	0	0	0	8	1	7	2	0	2
98	0	0	0	0	0	0	4	1	3	0	0	0
99	1	0	1	1	0	1	6	2	4	0	0	0
100以上	1	0	1	0	0	0	3	2	1	0	0	0
不詳者	0	0	0	0	0	0	0	0	0	0	0	0

町丁 男女 年齢別人口 - 玉川地域

平成17年1月1日

年齢	玉川田園調布2丁目			奥沢4丁目			奥沢5丁目			奥沢6丁目		
	総数	男	女	総数	男	女	総数	男	女	総数	男	女
総数	1,050	485	565	1,936	874	1,062	3,507	1,560	1,947	2,991	1,353	1,638
0～4	37	21	16	50	25	25	72	35	37	85	50	35
0	12	8	4	14	8	6	18	9	9	18	10	8
1	5	2	3	8	1	7	17	7	10	17	13	4
2	6	3	3	11	4	7	13	7	6	15	8	7
3	7	2	5	7	6	1	13	7	6	21	13	8
4	7	6	1	10	6	4	11	5	6	14	6	8
5～9	47	24	23	56	29	27	96	54	42	85	43	42
5	8	6	2	9	5	4	22	16	6	15	9	6
6	13	9	4	15	7	8	16	8	8	14	6	8
7	6	3	3	6	2	4	21	12	9	19	12	7
8	12	3	9	12	7	5	13	9	4	20	9	11
9	8	3	5	14	8	6	24	9	15	17	7	10
10～14	38	17	21	69	35	34	104	40	64	96	39	57
10	7	3	4	12	8	4	22	8	14	21	11	10
11	6	3	3	13	6	7	20	5	15	11	4	7
12	11	5	6	12	5	7	21	8	13	20	5	15
13	8	4	4	15	9	6	14	6	8	20	8	12
14	6	2	4	17	7	10	27	13	14	24	11	13
15～19	50	31	19	58	32	26	95	48	47	125	64	61
15	9	7	2	13	9	4	17	10	7	18	13	5
16	6	4	2	17	5	12	19	9	10	22	10	12
17	15	8	7	10	7	3	19	10	9	37	17	20
18	10	8	2	12	8	4	18	6	12	21	11	10
19	10	4	6	6	3	3	22	13	9	27	13	14
20～24	54	25	29	99	47	52	229	114	115	179	88	91
20	7	0	7	12	9	3	32	21	11	20	9	11
21	19	9	10	13	5	8	43	20	23	24	11	13
22	7	3	4	20	11	9	37	17	20	40	21	19
23	13	8	5	32	13	19	59	27	32	41	21	20
24	8	5	3	22	9	13	58	29	29	54	26	28
25～29	99	41	58	168	63	105	388	167	221	288	121	167
25	20	8	12	24	7	17	64	25	39	44	19	25
26	13	4	9	37	13	24	71	32	39	61	26	35
27	18	6	12	34	16	18	69	26	43	56	22	34
28	22	13	9	33	13	20	84	38	46	66	30	36
29	26	10	16	40	14	26	100	46	54	61	24	37
30～34	114	53	61	176	83	93	404	182	222	306	141	165
30	22	12	10	31	14	17	94	41	53	60	23	37
31	25	14	11	40	23	17	88	39	49	85	42	43
32	20	6	14	41	16	25	72	32	40	63	30	33
33	28	11	17	25	10	15	75	32	43	47	20	27
34	19	10	9	39	20	19	75	38	37	51	26	25
35～39	79	30	49	167	77	90	329	149	180	249	109	140
35	18	8	10	37	15	22	64	30	34	60	15	45
36	10	6	4	32	19	13	74	34	40	54	30	24
37	16	8	8	32	11	21	72	34	38	48	23	25
38	17	5	12	29	16	13	56	24	32	37	16	21
39	18	3	15	37	16	21	63	27	36	50	25	25
40～44	79	42	37	149	66	83	272	115	157	251	110	141
40	17	9	8	39	18	21	54	22	32	56	19	37
41	20	11	9	22	11	11	65	25	40	42	14	28
42	10	5	5	19	8	11	59	25	34	54	29	25
43	18	9	9	32	11	21	44	20	24	50	25	25
44	14	8	6	37	18	19	50	23	27	49	23	26
45～49	68	32	36	109	64	45	216	109	107	202	93	109
45	13	8	5	22	15	7	52	23	29	44	23	21
46	16	8	8	24	10	14	48	21	27	41	17	24
47	12	5	7	29	16	13	49	27	22	44	22	22
48	14	5	9	15	11	4	29	18	11	32	10	22
49	13	6	7	19	12	7	38	20	18	41	21	20

町丁 男女 年齢別人口 - 玉川地域

平成17年1月1日

年齢	玉川田園調布2丁目			奥沢4丁目			奥沢5丁目			奥沢6丁目		
	総数	男	女	総数	男	女	総数	男	女	総数	男	女
50～54	57	25	32	103	47	56	190	78	112	193	83	110
50	14	5	9	16	8	8	47	24	23	42	20	22
51	14	6	8	15	4	11	46	16	30	31	11	20
52	10	6	4	20	8	12	36	15	21	35	17	18
53	9	3	6	25	12	13	34	10	24	41	18	23
54	10	5	5	27	15	12	27	13	14	44	17	27
55～59	72	33	39	136	62	74	247	120	127	206	105	101
55	16	4	12	29	8	21	55	28	27	57	26	31
56	18	10	8	26	15	11	53	27	26	42	22	20
57	16	9	7	37	17	20	65	30	35	46	25	21
58	11	4	7	19	8	11	30	14	16	37	18	19
59	11	6	5	25	14	11	44	21	23	24	14	10
60～64	52	24	28	136	59	77	206	93	113	190	89	101
60	10	5	5	23	9	14	41	17	24	43	18	25
61	9	5	4	28	11	17	38	15	23	53	22	31
62	7	2	5	28	11	17	38	20	18	25	13	12
63	18	6	12	26	12	14	55	33	22	36	19	17
64	8	6	2	31	16	15	34	8	26	33	17	16
65～69	59	24	35	125	57	68	180	73	107	136	61	75
65	6	1	5	25	9	16	31	13	18	26	16	10
66	9	2	7	25	12	13	36	17	19	35	20	15
67	13	5	8	21	12	9	36	13	23	24	4	20
68	15	8	7	30	13	17	35	15	20	26	13	13
69	16	8	8	24	11	13	42	15	27	25	8	17
70～74	49	21	28	113	45	68	161	66	95	141	59	82
70	7	2	5	21	8	13	31	14	17	27	9	18
71	7	3	4	29	10	19	34	12	22	31	13	18
72	12	6	6	19	14	5	43	16	27	30	13	17
73	13	5	8	24	6	18	30	13	17	30	10	20
74	10	5	5	20	7	13	23	11	12	23	14	9
75～79	45	24	21	96	39	57	143	52	91	126	52	74
75	8	4	4	32	11	21	32	12	20	23	8	15
76	10	4	6	9	3	6	30	10	20	22	9	13
77	11	4	7	18	12	6	30	10	20	23	11	12
78	9	7	2	24	10	14	24	9	15	35	14	21
79	7	5	2	13	3	10	27	11	16	23	10	13
80～84	22	7	15	62	24	38	91	39	52	72	23	49
80	4	1	3	18	9	9	22	10	12	17	3	14
81	4	2	2	9	3	6	20	9	11	17	7	10
82	3	1	2	16	7	9	11	3	8	14	5	9
83	5	2	3	5	2	3	16	7	9	15	6	9
84	6	1	5	14	3	11	22	10	12	9	2	7
85～89	21	10	11	32	14	18	52	17	35	38	13	25
85	6	2	4	5	3	2	11	3	8	6	2	4
86	4	1	3	8	4	4	10	1	9	4	2	2
87	5	4	1	10	1	9	13	6	7	8	4	4
88	3	1	2	4	2	2	9	3	6	9	3	6
89	3	2	1	5	4	1	9	4	5	11	2	9
90～94	7	1	6	25	5	20	25	6	19	15	8	7
90	2	0	2	7	1	6	6	2	4	7	5	2
91	1	0	1	6	2	4	8	1	7	2	1	1
92	1	0	1	4	0	4	3	1	2	0	0	0
93	3	1	2	6	2	4	5	1	4	3	1	2
94	0	0	0	2	0	2	3	1	2	3	1	2
95～99	1	0	1	7	1	6	5	2	3	8	2	6
95	0	0	0	3	1	2	0	0	0	1	0	1
96	0	0	0	1	0	1	3	1	2	2	1	1
97	0	0	0	2	0	2	1	0	1	2	0	2
98	0	0	0	1	0	1	0	0	0	1	1	0
99	1	0	1	0	0	0	1	1	0	2	0	2
100以上	0	0	0	0	0	0	2	1	1	0	0	0
不詳者	0	0	0	0	0	0	0	0	0	0	0	0

町丁 男女 年齢別人口 - 玉川地域

平成17年1月1日

年齢	奥沢7丁目			奥沢8丁目			等々力出張所			玉堤1丁目		
	総数	男	女	総数	男	女	総数	男	女	総数	男	女
総数	3,576	1,679	1,897	2,096	968	1,128	34,524	16,496	18,028	4,039	2,083	1,956
0～4	100	60	40	73	33	40	1,401	702	699	213	109	104
0	20	13	7	14	4	10	269	138	131	46	24	22
1	16	12	4	23	12	11	268	135	133	36	19	17
2	22	13	9	9	3	6	299	146	153	51	24	27
3	19	11	8	15	7	8	275	148	127	41	19	22
4	23	11	12	12	7	5	290	135	155	39	23	16
5～9	117	59	58	73	33	40	1,431	719	712	184	91	93
5	16	5	11	14	4	10	301	165	136	46	28	18
6	26	15	11	23	13	10	257	127	130	34	13	21
7	24	12	12	9	3	6	289	147	142	34	15	19
8	24	13	11	13	8	5	274	139	135	35	19	16
9	27	14	13	14	5	9	310	141	169	35	16	19
10～14	105	51	54	89	42	47	1,382	708	674	171	81	90
10	17	12	5	19	8	11	286	148	138	37	19	18
11	22	10	12	18	10	8	265	133	132	27	11	16
12	27	11	16	19	8	11	294	143	151	40	17	23
13	15	8	7	15	6	9	270	139	131	26	13	13
14	24	10	14	18	10	8	267	145	122	41	21	20
15～19	138	70	68	60	27	33	1,469	756	713	186	107	79
15	17	8	9	12	5	7	276	143	133	38	19	19
16	28	17	11	14	7	7	281	139	142	33	15	18
17	28	13	15	11	5	6	313	163	150	37	28	9
18	29	17	12	14	5	9	297	157	140	36	22	14
19	36	15	21	9	5	4	302	154	148	42	23	19
20～24	224	106	118	92	40	52	2,181	1,142	1,039	240	132	108
20	33	20	13	11	5	6	367	182	185	31	18	13
21	39	17	22	17	7	10	394	213	181	57	34	23
22	42	20	22	16	7	9	447	230	217	49	27	22
23	49	23	26	24	12	12	452	242	210	44	26	18
24	61	26	35	24	9	15	521	275	246	59	27	32
25～29	370	184	186	179	87	92	2,789	1,374	1,415	301	151	150
25	64	33	31	33	19	14	529	247	282	52	30	22
26	70	37	33	36	19	17	529	260	269	46	24	22
27	85	39	46	33	17	16	580	297	283	63	26	37
28	81	40	41	41	20	21	592	288	304	62	33	29
29	70	35	35	36	12	24	559	282	277	78	38	40
30～34	352	167	185	210	99	111	3,144	1,471	1,673	442	230	212
30	62	33	29	44	19	25	610	282	328	69	41	28
31	59	29	30	36	17	19	654	323	331	95	50	45
32	80	44	36	45	23	22	609	275	334	68	32	36
33	82	35	47	38	20	18	655	321	334	106	57	49
34	69	26	43	47	20	27	616	270	346	104	50	54
35～39	275	151	124	191	92	99	3,245	1,500	1,745	434	211	223
35	58	34	24	48	21	27	635	268	367	86	35	51
36	59	29	30	43	21	22	655	311	344	73	37	36
37	63	35	28	33	12	21	741	350	391	107	52	55
38	41	19	22	29	19	10	542	250	292	75	38	37
39	54	34	20	38	19	19	672	321	351	93	49	44
40～44	210	98	112	167	85	82	2,936	1,421	1,515	354	198	156
40	49	23	26	35	16	19	689	319	370	74	47	27
41	38	16	22	44	22	22	574	281	293	67	39	28
42	39	19	20	34	18	16	590	288	302	76	39	37
43	45	25	20	29	15	14	574	273	301	66	37	29
44	39	15	24	25	14	11	509	260	249	71	36	35
45～49	192	88	104	133	71	62	2,472	1,228	1,244	304	152	152
45	42	17	25	32	14	18	533	261	272	63	29	34
46	36	16	20	26	14	12	544	260	284	70	29	41
47	40	22	18	31	21	10	445	217	228	48	26	22
48	49	21	28	30	15	15	480	245	235	71	36	35
49	25	12	13	14	7	7	470	245	225	52	32	20

町丁・男女・年齢別人口 - 玉川地域

平成17年1月1日

年齢	奥沢7丁目			奥沢8丁目			等々力出張所			玉堤1丁目		
	総数	男	女	総数	男	女	総数	男	女	総数	男	女
50～54	241	108	133	117	60	57	2,236	1,075	1,161	274	145	129
50	47	24	23	21	7	14	427	208	219	45	25	20
51	49	21	28	29	15	14	398	204	194	55	37	18
52	52	23	29	22	12	10	463	224	239	59	28	31
53	44	15	29	21	14	7	441	210	231	49	22	27
54	49	25	24	24	12	12	507	229	278	66	33	33
55～59	253	126	127	159	69	90	2,521	1,278	1,243	309	158	151
55	58	31	27	33	17	16	586	310	276	71	36	35
56	66	32	34	29	12	17	578	291	287	71	39	32
57	53	27	26	38	16	22	593	310	283	82	41	41
58	39	20	19	31	13	18	427	216	211	48	25	23
59	37	16	21	28	11	17	337	151	186	37	17	20
60～64	214	93	121	135	59	76	1,937	931	1,006	227	131	96
60	51	20	31	20	11	9	397	186	211	40	27	13
61	38	19	19	28	10	18	434	219	215	57	31	26
62	34	17	17	28	10	18	375	175	200	49	25	24
63	48	17	31	27	12	15	383	183	200	49	32	17
64	43	20	23	32	16	16	348	168	180	32	16	16
65～69	213	88	125	123	55	68	1,560	714	846	173	88	85
65	36	19	17	23	8	15	290	139	151	42	22	20
66	36	14	22	19	7	12	296	142	154	34	17	17
67	43	20	23	33	14	19	318	135	183	34	15	19
68	50	19	31	26	14	12	321	136	185	39	22	17
69	48	16	32	22	12	10	335	162	173	24	12	12
70～74	190	83	107	99	45	54	1,295	557	738	110	55	55
70	45	15	30	17	11	6	277	129	148	29	17	12
71	38	16	22	22	10	12	281	122	159	22	9	13
72	38	22	16	26	11	15	266	103	163	20	8	12
73	35	13	22	13	6	7	228	98	130	23	12	11
74	34	17	17	21	7	14	243	105	138	16	9	7
75～79	161	69	92	87	33	54	1,094	443	651	56	23	33
75	34	14	20	19	9	10	246	99	147	13	7	6
76	31	13	18	16	7	9	232	93	139	15	7	8
77	30	14	16	15	4	11	218	93	125	7	5	2
78	33	15	18	18	6	12	203	90	113	10	3	7
79	33	13	20	19	7	12	195	68	127	11	1	10
80～84	114	43	71	49	18	31	759	259	500	38	11	27
80	19	8	11	11	5	6	183	63	120	10	4	6
81	31	13	18	9	2	7	170	51	119	9	1	8
82	18	3	15	10	5	5	160	63	97	10	2	8
83	19	7	12	12	2	10	128	46	82	5	3	2
84	27	12	15	7	4	3	118	36	82	4	1	3
85～89	67	21	46	40	14	26	395	133	262	13	6	7
85	12	4	8	18	6	12	94	31	63	4	3	1
86	21	6	15	5	2	3	87	30	57	3	1	2
87	12	6	6	5	2	3	74	28	46	3	2	1
88	12	3	9	5	0	5	78	25	53	2	0	2
89	10	2	8	7	4	3	62	19	43	1	0	1
90～94	26	9	17	15	5	10	208	71	137	7	3	4
90	7	2	5	3	2	1	51	16	35	0	0	0
91	6	4	2	2	1	1	56	18	38	2	1	1
92	9	3	6	3	0	3	44	14	30	2	1	1
93	2	0	2	4	1	3	34	15	19	2	0	2
94	2	0	2	3	1	2	23	8	15	1	1	0
95～99	13	4	9	5	1	4	65	13	52	3	1	2
95	4	1	3	3	0	3	15	3	12	1	0	1
96	5	2	3	1	0	1	24	4	20	1	0	1
97	1	1	0	0	0	0	10	2	8	0	0	0
98	2	0	2	0	0	0	10	3	7	1	1	0
99	1	0	1	1	1	0	6	1	5	0	0	0
100以上	1	1	0	0	0	0	4	1	3	0	0	0
不詳者	0	0	0	0	0	0	0	0	0	0	0	0

町丁 男女 年齢別人口 - 玉川地域

平成17年1月1日

年齢	玉堤2丁目			等々力1丁目			等々力2丁目			等々力3丁目		
	総数	男	女	総数	男	女	総数	男	女	総数	男	女
総数	1,105	531	574	2,308	1,082	1,226	3,641	1,716	1,925	2,420	1,087	1,333
0～4	63	30	33	109	60	49	129	70	59	92	42	50
0	13	5	8	22	19	3	24	15	9	21	10	11
1	17	10	7	15	5	10	28	13	15	19	12	7
2	12	7	5	33	15	18	25	13	12	17	8	9
3	8	3	5	23	11	12	31	20	11	15	5	10
4	13	5	8	16	10	6	21	9	12	20	7	13
5～9	52	22	30	110	51	59	148	76	72	80	39	41
5	10	7	3	23	8	15	25	13	12	21	10	11
6	12	3	9	20	11	9	23	11	12	11	8	3
7	8	4	4	26	11	15	26	16	10	19	8	11
8	11	3	8	21	13	8	32	18	14	15	8	7
9	11	5	6	20	8	12	42	18	24	14	5	9
10～14	49	23	26	103	54	49	163	89	74	81	44	37
10	9	4	5	23	15	8	22	11	11	18	13	5
11	14	6	8	19	12	7	46	26	20	14	6	8
12	10	6	4	13	4	9	35	17	18	21	13	8
13	9	4	5	26	12	14	24	14	10	19	7	12
14	7	3	4	22	11	11	36	21	15	9	5	4
15～19	45	22	23	91	51	40	144	72	72	92	50	42
15	10	5	5	16	12	4	31	17	14	15	9	6
16	5	2	3	14	6	8	26	16	10	20	12	8
17	10	4	6	20	9	11	31	10	21	18	12	6
18	11	7	4	17	12	5	34	23	11	18	9	9
19	9	4	5	24	12	12	22	6	16	21	8	13
20～24	70	29	41	104	51	53	238	132	106	153	65	88
20	15	8	7	14	5	9	36	23	13	26	12	14
21	6	2	4	22	11	11	41	24	17	27	9	18
22	14	5	9	22	12	10	55	30	25	36	16	20
23	16	7	9	19	10	9	56	27	29	25	10	15
24	19	7	12	27	13	14	50	28	22	39	18	21
25～29	93	52	41	136	68	68	305	154	151	205	95	110
25	16	9	7	26	12	14	59	29	30	37	16	21
26	15	7	8	22	13	9	68	40	28	33	14	19
27	22	12	10	27	15	12	57	29	28	44	23	21
28	25	12	13	31	13	18	68	29	39	44	20	24
29	15	12	3	30	15	15	53	27	26	47	22	25
30～34	91	45	46	176	79	97	332	139	193	201	86	115
30	12	4	8	33	14	19	55	28	27	46	19	27
31	22	10	12	36	18	18	67	28	39	42	10	32
32	16	8	8	45	18	27	75	28	47	36	20	16
33	25	15	10	29	13	16	74	31	43	37	20	17
34	16	8	8	33	16	17	61	24	37	40	17	23
35～39	118	57	61	239	104	135	324	154	170	210	96	114
35	24	10	14	38	21	17	71	25	46	54	24	30
36	30	17	13	42	18	24	72	35	37	46	20	26
37	28	12	16	50	16	34	80	43	37	36	17	19
38	14	7	7	52	21	31	40	20	20	32	15	17
39	22	11	11	57	28	29	61	31	30	42	20	22
40～44	105	47	58	195	98	97	291	124	167	201	94	107
40	33	15	18	56	27	29	59	24	35	47	13	34
41	18	5	13	36	16	20	62	25	37	43	23	20
42	17	9	8	34	18	16	50	21	29	46	23	23
43	22	13	9	42	23	19	65	30	35	37	19	18
44	15	5	10	27	14	13	55	24	31	28	16	12
45～49	71	36	35	167	85	82	265	126	139	157	71	86
45	17	10	7	35	18	17	60	29	31	25	9	16
46	16	7	9	37	18	19	49	27	22	41	21	20
47	9	3	6	25	15	10	57	28	29	33	12	21
48	17	9	8	30	10	20	53	22	31	31	16	15
49	12	7	5	40	24	16	46	20	26	27	13	14

町丁 男女 年齢別人口 - 玉川地域

平成17年1月1日

年齢	玉堤2丁目			等々力1丁目			等々力2丁目			等々力3丁目		
	総数	男	女	総数	男	女	総数	男	女	総数	男	女
50～54	68	33	35	159	75	84	226	105	121	171	66	105
50	12	4	8	34	18	16	41	20	21	40	14	26
51	6	2	4	31	18	13	39	18	21	24	10	14
52	13	9	4	31	11	20	49	23	26	31	13	18
53	16	5	11	30	14	16	47	23	24	36	12	24
54	21	13	8	33	14	19	50	21	29	40	17	23
55～59	85	44	41	167	83	84	284	156	128	195	90	105
55	24	12	12	35	22	13	57	30	27	34	23	11
56	16	11	5	41	13	28	65	33	32	45	18	27
57	12	6	6	38	23	15	64	38	26	51	24	27
58	26	14	12	25	12	13	61	40	21	32	13	19
59	7	1	6	28	13	15	37	15	22	33	12	21
60～64	59	28	31	139	58	81	213	96	117	146	69	77
60	13	5	8	30	11	19	56	25	31	29	14	15
61	15	12	3	35	19	16	38	21	17	29	14	15
62	10	1	9	24	9	15	39	17	22	34	16	18
63	7	4	3	23	9	14	42	14	28	29	13	16
64	14	6	8	27	10	17	38	19	19	25	12	13
65～69	46	27	19	113	52	61	170	68	102	127	59	68
65	9	5	4	24	12	12	27	11	16	20	7	13
66	15	9	6	18	7	11	35	16	19	25	12	13
67	7	4	3	15	6	9	29	15	14	37	16	21
68	9	5	4	28	9	19	45	14	31	12	6	6
69	6	4	2	28	18	10	34	12	22	33	18	15
70～74	37	15	22	88	36	52	130	57	73	112	54	58
70	7	2	5	17	6	11	38	21	17	27	13	14
71	12	6	6	19	9	10	27	8	19	22	14	8
72	8	4	4	17	6	11	23	12	11	23	9	14
73	5	1	4	11	6	5	22	6	16	23	12	11
74	5	2	3	24	9	15	20	10	10	17	6	11
75～79	27	14	13	90	36	54	111	45	66	86	31	55
75	7	4	3	17	8	9	29	13	16	20	6	14
76	4	2	2	19	8	11	23	6	17	15	6	9
77	6	2	4	19	7	12	20	10	10	21	6	15
78	5	4	1	15	8	7	14	8	6	20	8	12
79	5	2	3	20	5	15	25	8	17	10	5	5
80～84	18	5	13	63	22	41	91	30	61	54	16	38
80	2	1	1	15	7	8	18	5	13	15	5	10
81	6	2	4	16	6	10	20	5	15	10	5	5
82	3	1	2	14	5	9	23	9	14	14	3	11
83	4	0	4	10	2	8	18	8	10	5	1	4
84	3	1	2	8	2	6	12	3	9	10	2	8
85～89	4	0	4	37	11	26	53	17	36	39	14	25
85	1	0	1	7	3	4	15	2	13	14	6	8
86	1	0	1	7	2	5	8	4	4	4	1	3
87	1	0	1	8	2	6	12	5	7	9	2	7
88	0	0	0	4	0	4	8	4	4	7	3	4
89	1	0	1	11	4	7	10	2	8	5	2	3
90～94	3	1	2	15	5	10	19	5	14	15	6	9
90	2	0	2	5	1	4	3	1	2	5	2	3
91	1	1	0	3	1	2	4	0	4	3	1	2
92	0	0	0	2	1	1	8	2	6	3	2	1
93	0	0	0	4	2	2	3	1	2	2	0	2
94	0	0	0	1	0	1	1	1	0	2	1	1
95～99	1	1	0	6	2	4	5	1	4	3	0	3
95	1	1	0	1	0	1	1	0	1	1	0	1
96	0	0	0	3	1	2	2	0	2	0	0	0
97	0	0	0	1	0	1	1	1	0	2	0	2
98	0	0	0	0	0	0	0	0	0	0	0	0
99	0	0	0	1	1	0	1	0	1	0	0	0
100以上	0	0	0	1	1	0	0	0	0	0	0	0
不詳者	0	0	0	0	0	0	0	0	0	0	0	0

町丁 男女 年齢別人口 - 玉川地域

平成17年1月1日

年齢	等々力4丁目			等々力5丁目			等々力6丁目			等々力7丁目		
	総数	男	女	総数	男	女	総数	男	女	総数	男	女
総数	2,208	996	1,212	2,897	1,386	1,511	3,821	1,792	2,029	3,147	1,556	1,591
0～4	67	40	27	99	47	52	142	65	77	136	70	66
0	12	7	5	20	8	12	28	11	17	26	10	16
1	12	3	9	15	7	8	25	17	8	20	9	11
2	16	13	3	15	6	9	34	14	20	26	12	14
3	15	11	4	24	13	11	30	17	13	30	24	6
4	12	6	6	25	13	12	25	6	19	34	15	19
5～9	77	37	40	98	50	48	141	63	78	148	88	60
5	16	9	7	22	11	11	32	15	17	27	19	8
6	20	7	13	17	7	10	23	10	13	18	12	6
7	14	7	7	20	12	8	33	16	17	33	22	11
8	10	4	6	13	5	8	26	13	13	32	18	14
9	17	10	7	26	15	11	27	9	18	38	17	21
10～14	78	34	44	92	46	46	131	70	61	168	87	81
10	16	8	8	21	13	8	33	12	21	43	20	23
11	17	7	10	11	7	4	21	11	10	29	21	8
12	16	5	11	28	14	14	32	19	13	32	11	21
13	18	9	9	18	5	13	24	16	8	41	23	18
14	11	5	6	14	7	7	21	12	9	23	12	11
15～19	98	46	52	107	65	42	139	58	81	166	76	90
15	22	11	11	17	11	6	28	11	17	27	13	14
16	19	9	10	23	14	9	27	10	17	37	14	23
17	19	6	13	21	14	7	36	15	21	28	14	14
18	15	5	10	22	15	7	26	6	20	36	18	18
19	23	15	8	24	11	13	22	16	6	38	17	21
20～24	158	72	86	165	86	79	262	137	125	187	102	85
20	31	13	18	25	10	15	39	16	23	38	24	14
21	30	15	15	29	19	10	48	25	23	32	15	17
22	27	14	13	34	16	18	43	19	24	48	29	19
23	33	12	21	40	23	17	53	27	26	37	20	17
24	37	18	19	37	18	19	79	50	29	32	14	18
25～29	200	78	122	269	125	144	366	205	161	219	111	108
25	34	13	21	50	24	26	74	38	36	44	16	28
26	38	7	31	55	25	30	75	39	36	46	30	16
27	48	25	23	57	28	29	68	38	30	38	21	17
28	36	14	22	62	27	35	75	47	28	48	23	25
29	44	19	25	45	21	24	74	43	31	43	21	22
30～34	224	99	125	319	169	150	333	151	182	241	124	117
30	54	22	32	68	31	37	64	26	38	51	32	19
31	47	28	19	66	41	25	73	34	39	48	27	21
32	36	14	22	73	45	28	68	29	39	46	19	27
33	42	20	22	63	32	31	68	37	31	48	23	25
34	45	15	30	49	20	29	60	25	35	48	23	25
35～39	192	87	105	262	125	137	359	171	188	336	156	180
35	29	14	15	54	25	29	69	30	39	62	27	35
36	54	25	29	56	25	31	69	35	34	58	27	31
37	40	16	24	51	24	27	85	43	42	74	35	39
38	35	19	16	43	20	23	68	29	39	67	29	38
39	34	13	21	58	31	27	68	34	34	75	38	37
40～44	184	85	99	221	109	112	310	142	168	308	142	166
40	53	27	26	44	21	23	66	27	39	79	34	45
41	30	13	17	52	29	23	55	27	28	63	31	32
42	32	13	19	40	23	17	65	28	37	62	27	35
43	33	14	19	52	19	33	55	27	28	62	28	34
44	36	18	18	33	17	16	69	33	36	42	22	20
45～49	161	75	86	201	99	102	273	130	143	254	140	114
45	37	19	18	45	24	21	61	28	33	54	31	23
46	35	17	18	41	14	27	56	26	30	54	30	24
47	34	14	20	34	16	18	44	21	23	46	24	22
48	31	17	14	40	22	18	57	30	27	47	27	20
49	24	8	16	41	23	18	55	25	30	53	28	25

町丁 男女 年齢別人口 - 玉川地域

平成17年1月1日

年齢	等々力4丁目			等々力5丁目			等々力6丁目			等々力7丁目		
	総数	男	女	総数	男	女	総数	男	女	総数	男	女
50～54	148	73	75	172	82	90	251	117	134	185	97	88
50	37	19	18	27	13	14	51	20	31	43	22	21
51	26	15	11	26	13	13	43	23	20	37	21	16
52	30	13	17	45	24	21	48	25	23	37	20	17
53	22	12	10	34	18	16	56	29	27	41	23	18
54	33	14	19	40	14	26	53	20	33	27	11	16
55～59	141	70	71	204	102	102	272	142	130	182	104	78
55	36	20	16	53	34	19	63	28	35	39	24	15
56	31	16	15	40	19	21	64	40	24	45	31	14
57	38	18	20	56	27	29	61	32	29	48	22	26
58	16	4	12	25	11	14	43	23	20	32	18	14
59	20	12	8	30	11	19	41	19	22	18	9	9
60～64	131	62	69	147	67	80	232	105	127	149	67	82
60	36	22	14	26	6	20	39	16	23	33	12	21
61	25	12	13	36	15	21	52	25	27	31	20	11
62	24	10	14	23	13	10	46	23	23	25	10	15
63	29	14	15	27	15	12	50	19	31	26	9	17
64	17	4	13	35	18	17	45	22	23	34	16	18
65～69	99	47	52	118	49	69	193	81	112	138	59	79
65	29	12	17	18	8	10	27	14	13	27	12	15
66	13	4	9	14	6	8	39	22	17	25	13	12
67	21	12	9	28	12	16	43	13	30	20	7	13
68	22	11	11	27	9	18	35	14	21	32	13	19
69	14	8	6	31	14	17	49	18	31	34	14	20
70～74	89	31	58	141	54	87	133	61	72	115	49	66
70	19	7	12	30	13	17	15	8	7	21	9	12
71	28	10	18	33	13	20	21	11	10	28	9	19
72	16	7	9	23	8	15	37	12	25	24	11	13
73	18	4	14	21	8	13	31	15	16	18	11	7
74	8	3	5	34	12	22	29	15	14	24	9	15
75～79	66	27	39	122	53	69	133	48	85	97	39	58
75	11	3	8	29	14	15	32	13	19	26	7	19
76	16	8	8	30	12	18	27	9	18	15	6	9
77	13	6	7	20	13	7	27	8	19	20	9	11
78	8	4	4	23	7	16	29	12	17	16	9	7
79	18	6	12	20	7	13	18	6	12	20	8	12
80～84	53	18	35	77	33	44	80	25	55	66	25	41
80	15	4	11	23	10	13	18	3	15	17	8	9
81	9	5	4	24	9	15	20	5	15	11	3	8
82	11	5	6	7	4	3	20	8	12	13	9	4
83	11	2	9	13	5	8	9	5	4	17	3	14
84	7	2	5	10	5	5	13	4	9	8	2	6
85～89	26	10	16	38	11	27	37	10	27	27	14	13
85	7	4	3	9	4	5	8	1	7	3	3	0
86	10	2	8	13	4	9	13	4	9	9	4	5
87	1	0	1	4	0	4	2	1	1	8	4	4
88	5	3	2	7	1	6	11	3	8	5	2	3
89	3	1	2	5	2	3	3	1	2	2	1	1
90～94	11	4	7	34	13	21	27	10	17	20	4	16
90	2	1	1	3	0	3	4	2	2	6	2	4
91	4	1	3	9	4	5	11	5	6	7	1	6
92	3	0	3	10	4	6	6	1	5	3	0	3
93	2	2	0	7	4	3	2	1	1	2	1	1
94	0	0	0	5	1	4	4	1	3	2	0	2
95～99	5	1	4	11	1	10	7	1	6	5	2	3
95	0	0	0	1	1	0	3	0	3	2	0	2
96	3	1	2	5	0	5	3	1	2	1	0	1
97	0	0	0	2	0	2	0	0	0	1	1	0
98	2	0	2	1	0	1	0	0	0	1	1	0
99	0	0	0	2	0	2	1	0	1	0	0	0
100以上	0	0	0	0	0	0	0	0	0	0	0	0
不詳者	0	0	0	0	0	0	0	0	0	0	0	0

町丁 男女 年齢別人口 - 玉川地域

平成17年1月1日

年齢	等々力8丁目			尾山台1丁目			尾山台2丁目			尾山台3丁目		
	総数	男	女	総数	男	女	総数	男	女	総数	男	女
総数	2,751	1,336	1,415	1,553	731	822	1,809	858	951	2,825	1,342	1,483
0～4	116	53	63	59	30	29	52	20	32	124	66	58
0	20	10	10	12	6	6	6	3	3	19	10	9
1	22	11	11	13	5	8	16	4	12	30	20	10
2	21	11	10	9	5	4	10	4	6	30	14	16
3	21	8	13	9	4	5	6	3	3	22	10	12
4	32	13	19	16	10	6	14	6	8	23	12	11
5～9	155	83	72	84	33	51	70	39	31	84	47	37
5	35	16	19	18	10	8	12	8	4	14	11	3
6	32	17	15	17	10	7	14	8	6	16	10	6
7	31	21	10	14	3	11	16	8	8	15	4	11
8	22	12	10	19	7	12	16	7	9	22	12	10
9	35	17	18	16	3	13	12	8	4	17	10	7
10～14	116	68	48	63	29	34	68	26	42	99	57	42
10	22	12	10	12	7	5	14	5	9	16	9	7
11	28	14	14	7	2	5	11	5	6	21	5	16
12	18	8	10	13	5	8	17	10	7	19	14	5
13	21	15	6	14	6	8	13	3	10	17	12	5
14	27	19	8	17	9	8	13	3	10	26	17	9
15～19	132	63	69	73	39	34	93	49	44	103	58	45
15	26	15	11	13	7	6	15	4	11	18	9	9
16	19	11	8	11	6	5	24	13	11	23	11	12
17	32	13	19	16	7	9	25	16	9	20	15	5
18	32	15	17	16	8	8	14	7	7	20	10	10
19	23	9	14	17	11	6	15	9	6	22	13	9
20～24	181	99	82	108	62	46	117	74	43	198	101	97
20	36	16	20	16	12	4	27	14	13	33	11	22
21	36	20	16	23	13	10	15	10	5	28	16	12
22	35	17	18	20	9	11	18	12	6	46	24	22
23	38	24	14	27	16	11	24	19	5	40	21	19
24	36	22	14	22	12	10	33	19	14	51	29	22
25～29	200	95	105	110	50	60	130	68	62	255	122	133
25	40	15	25	24	10	14	31	17	14	42	18	24
26	42	17	25	27	13	14	14	7	7	48	24	24
27	40	18	22	28	16	12	29	19	10	59	27	32
28	38	22	16	19	7	12	29	11	18	55	30	25
29	40	23	17	12	4	8	27	14	13	51	23	28
30～34	247	113	134	96	46	50	137	57	80	305	133	172
30	43	18	25	19	6	13	25	10	15	71	31	40
31	50	23	27	18	10	8	31	16	15	59	28	31
32	44	23	21	17	7	10	32	13	19	53	19	34
33	56	27	29	20	12	8	29	8	21	58	26	32
34	54	22	32	22	11	11	20	10	10	64	29	35
35～39	250	107	143	124	54	70	146	59	87	251	119	132
35	55	20	35	19	9	10	24	8	16	50	20	30
36	54	27	27	19	8	11	29	10	19	53	27	26
37	59	26	33	37	18	19	36	17	19	58	31	27
38	35	15	20	20	9	11	25	12	13	36	16	20
39	47	19	28	29	10	19	32	12	20	54	25	29
40～44	277	137	140	115	57	58	144	76	68	231	112	119
40	61	30	31	24	10	14	30	13	17	63	31	32
41	53	24	29	24	12	12	21	11	10	50	26	24
42	54	22	32	25	15	10	37	23	14	52	27	25
43	56	32	24	21	9	12	31	13	18	32	9	23
44	53	29	24	21	11	10	25	16	9	34	19	15
45～49	222	122	100	108	54	54	119	56	63	170	82	88
45	51	24	27	17	9	8	28	12	16	40	19	21
46	48	25	23	31	16	15	25	12	13	41	18	23
47	39	20	19	20	9	11	25	11	14	31	18	13
48	42	28	14	13	6	7	17	8	9	31	14	17
49	42	25	17	27	14	13	24	13	11	27	13	14

町丁・男女・年齢別人口 - 玉川地域

平成17年1月1日

年齢	等々力8丁目			尾山台1丁目			尾山台2丁目			尾山台3丁目		
	総数	男	女	総数	男	女	総数	男	女	総数	男	女
50～54	174	89	85	117	52	65	122	60	62	169	81	88
50	31	20	11	21	8	13	21	12	9	24	13	11
51	35	14	21	22	8	14	22	11	11	32	14	18
52	35	18	17	19	7	12	30	16	14	36	17	19
53	33	14	19	21	12	9	18	8	10	38	18	20
54	40	23	17	34	17	17	31	13	18	39	19	20
55～59	185	89	96	148	74	74	146	67	79	203	99	104
55	50	25	25	37	16	21	31	15	16	56	25	31
56	44	23	21	31	17	14	44	13	31	41	18	23
57	44	21	23	35	20	15	29	18	11	35	20	15
58	26	9	17	26	12	14	26	12	14	41	23	18
59	21	11	10	19	9	10	16	9	7	30	13	17
60～64	134	72	62	80	39	41	107	54	53	173	83	90
60	27	15	12	14	8	6	21	11	10	33	14	19
61	24	11	13	16	6	10	30	12	18	46	21	25
62	33	18	15	21	13	8	21	9	12	26	11	15
63	33	19	14	17	5	12	21	13	8	30	17	13
64	17	9	8	12	7	5	14	9	5	38	20	18
65～69	92	46	46	71	30	41	105	52	53	115	56	59
65	14	9	5	8	5	3	21	11	10	24	11	13
66	20	12	8	18	6	12	18	9	9	22	9	13
67	20	8	12	15	6	9	23	8	15	26	13	13
68	17	7	10	19	7	12	18	11	7	18	8	10
69	21	10	11	11	6	5	25	13	12	25	15	10
70～74	83	34	49	59	27	32	83	39	44	115	45	70
70	14	7	7	15	6	9	16	7	9	29	13	16
71	18	8	10	11	6	5	18	11	7	22	8	14
72	19	7	12	16	4	12	19	8	11	21	7	14
73	15	4	11	6	6	0	13	5	8	22	8	14
74	17	8	9	11	5	6	17	8	9	21	9	12
75～79	86	35	51	59	30	29	68	28	40	93	34	59
75	16	5	11	14	6	8	15	4	11	17	9	8
76	23	10	13	9	6	3	18	7	11	18	6	12
77	16	4	12	14	8	6	16	10	6	19	5	14
78	18	9	9	15	8	7	8	2	6	22	8	14
79	13	7	6	7	2	5	11	5	6	17	6	11
80～84	55	18	37	44	14	30	48	19	29	72	23	49
80	15	5	10	8	3	5	10	5	5	17	3	14
81	13	5	8	7	0	7	10	1	9	15	4	11
82	14	5	9	8	3	5	9	5	4	14	4	10
83	5	2	3	9	4	5	9	3	6	13	8	5
84	8	1	7	12	4	8	10	5	5	13	4	9
85～89	26	8	18	21	6	15	28	9	19	46	17	29
85	4	0	4	5	1	4	5	0	5	12	4	8
86	6	2	4	4	2	2	3	3	0	6	1	5
87	6	4	2	4	2	2	6	0	6	10	6	4
88	8	1	7	4	1	3	8	2	6	9	5	4
89	2	1	1	4	0	4	6	4	2	9	1	8
90～94	16	4	12	7	3	4	20	6	14	14	7	7
90	7	0	7	3	2	1	6	3	3	5	2	3
91	5	2	3	0	0	0	5	1	4	2	0	2
92	0	0	0	1	0	1	3	1	2	3	2	1
93	1	0	1	2	1	1	5	1	4	2	2	0
94	3	2	1	1	0	1	1	0	1	2	1	1
95～99	3	1	2	5	2	3	6	0	6	5	0	5
95	2	1	1	0	0	0	0	0	0	2	0	2
96	0	0	0	2	1	1	4	0	4	0	0	0
97	1	0	1	1	0	1	0	0	0	1	0	1
98	0	0	0	2	1	1	1	0	1	2	0	2
99	0	0	0	0	0	0	1	0	1	0	0	0
100以上	1	0	1	2	0	2	0	0	0	0	0	0
不詳者	0	0	0	0	0	0	0	0	0	0	0	0

町丁 男女 年齢別人口 - 玉川地域

平成17年1月1日

年齢	上野毛出張所			上野毛1丁目			上野毛2丁目			上野毛3丁目		
	総数	男	女	総数	男	女	総数	男	女	総数	男	女
総数	29,370	14,059	15,311	3,560	1,672	1,888	2,282	1,093	1,189	1,996	935	1,061
0～4	1,355	698	657	134	70	64	112	58	54	135	73	62
0	254	133	121	26	13	13	17	10	7	23	10	13
1	281	133	148	32	16	16	21	12	9	26	14	12
2	250	136	114	21	9	12	33	15	18	35	22	13
3	286	141	145	28	14	14	18	9	9	24	11	13
4	284	155	129	27	18	9	23	12	11	27	16	11
5～9	1,238	668	570	117	65	52	101	52	49	89	47	42
5	255	134	121	21	12	9	20	7	13	26	13	13
6	257	137	120	25	15	10	16	6	10	17	10	7
7	237	134	103	22	14	8	23	17	6	12	6	6
8	250	128	122	24	13	11	23	12	11	20	9	11
9	239	135	104	25	11	14	19	10	9	14	9	5
10～14	1,118	565	553	132	77	55	85	49	36	75	40	35
10	225	106	119	28	16	12	16	9	7	17	8	9
11	220	114	106	26	17	9	19	12	7	15	6	9
12	228	119	109	24	8	16	13	9	4	18	10	8
13	234	124	110	31	21	10	20	10	10	13	9	4
14	211	102	109	23	15	8	17	9	8	12	7	5
15～19	1,180	579	601	117	55	62	95	42	53	71	45	26
15	222	115	107	24	11	13	24	10	14	13	10	3
16	214	95	119	20	8	12	14	4	10	17	12	5
17	217	121	96	25	16	9	19	9	10	9	8	1
18	256	113	143	27	9	18	25	11	14	19	9	10
19	271	135	136	21	11	10	13	8	5	13	6	7
20～24	1,815	926	889	214	104	110	136	76	60	81	38	43
20	332	170	162	34	17	17	21	12	9	16	7	9
21	332	176	156	38	24	14	27	18	9	14	10	4
22	393	204	189	48	21	27	26	14	12	18	5	13
23	385	195	190	53	28	25	28	15	13	15	9	6
24	373	181	192	41	14	27	34	17	17	18	7	11
25～29	2,248	1,119	1,129	307	136	171	163	80	83	108	48	60
25	392	196	196	66	29	37	21	11	10	19	10	9
26	432	212	220	56	25	31	42	15	27	22	9	13
27	446	235	211	63	25	38	27	17	10	18	10	8
28	466	229	237	59	28	31	32	16	16	16	5	11
29	512	247	265	63	29	34	41	21	20	33	14	19
30～34	2,867	1,324	1,543	361	176	185	274	121	153	181	66	115
30	512	237	275	84	38	46	49	19	30	17	5	12
31	579	279	300	75	40	35	48	19	29	38	12	26
32	556	273	283	78	39	39	54	27	27	35	16	19
33	590	250	340	59	28	31	58	25	33	50	18	32
34	630	285	345	65	31	34	65	31	34	41	15	26
35～39	2,866	1,364	1,502	326	148	178	255	123	132	221	106	115
35	625	306	319	62	37	25	51	27	24	42	20	22
36	540	249	291	58	23	35	56	27	29	47	21	26
37	637	297	340	86	34	52	49	20	29	48	28	20
38	475	215	260	50	24	26	54	25	29	36	12	24
39	589	297	292	70	30	40	45	24	21	48	25	23
40～44	2,309	1,144	1,165	245	103	142	206	96	110	167	88	79
40	503	239	264	48	18	30	47	17	30	40	20	20
41	515	268	247	55	24	31	44	27	17	33	20	13
42	428	206	222	53	20	33	31	14	17	33	18	15
43	438	224	214	50	23	27	48	23	25	32	16	16
44	425	207	218	39	18	21	36	15	21	29	14	15
45～49	1,907	941	966	237	115	122	153	70	83	129	56	73
45	413	192	221	42	22	20	30	13	17	34	13	21
46	407	212	195	59	32	27	31	15	16	34	20	14
47	345	188	157	46	26	20	32	15	17	18	9	9
48	362	178	184	49	19	30	32	12	20	15	3	12
49	380	171	209	41	16	25	28	15	13	28	11	17

町丁 男女 年齢別人口 - 玉川地域

平成17年1月1日

年齢	上野毛出張所			上野毛1丁目			上野毛2丁目			上野毛3丁目		
	総数	男	女	総数	男	女	総数	男	女	総数	男	女
50～54	1,819	863	956	230	104	126	136	73	63	96	46	50
50	345	170	175	35	17	18	23	11	12	12	7	5
51	321	144	177	42	15	27	25	16	9	16	5	11
52	390	180	210	58	23	35	31	18	13	27	13	14
53	403	197	206	48	28	20	31	14	17	27	14	13
54	360	172	188	47	21	26	26	14	12	14	7	7
55～59	2,068	1,010	1,058	263	130	133	124	63	61	148	67	81
55	465	226	239	69	31	38	23	14	9	29	15	14
56	497	259	238	48	28	20	34	17	17	41	22	19
57	475	221	254	59	27	32	30	14	16	30	11	19
58	345	178	167	50	25	25	22	12	10	25	8	17
59	286	126	160	37	19	18	15	6	9	23	11	12
60～64	1,689	798	891	242	108	134	133	58	75	102	46	56
60	341	164	177	58	26	32	27	16	11	15	8	7
61	328	164	164	48	22	26	24	8	16	22	12	10
62	345	152	193	52	21	31	31	17	14	21	7	14
63	377	191	186	50	25	25	23	11	12	27	10	17
64	298	127	171	34	14	20	28	6	22	17	9	8
65～69	1,349	628	721	199	103	96	105	50	55	95	42	53
65	227	125	102	37	18	19	12	4	8	17	7	10
66	270	124	146	47	21	26	25	15	10	20	11	9
67	285	132	153	37	19	18	27	14	13	25	13	12
68	270	116	154	40	23	17	20	7	13	20	5	15
69	297	131	166	38	22	16	21	10	11	13	6	7
70～74	1,225	556	669	151	69	82	84	44	40	108	46	62
70	262	106	156	29	13	16	24	15	9	22	7	15
71	242	117	125	25	10	15	12	7	5	27	14	13
72	247	114	133	34	18	16	14	9	5	19	8	11
73	217	95	122	30	11	19	18	8	10	24	10	14
74	257	124	133	33	17	16	16	5	11	16	7	9
75～79	1,039	432	607	126	49	77	44	16	28	93	46	47
75	239	104	135	35	14	21	10	4	6	28	17	11
76	208	87	121	20	8	12	6	3	3	14	9	5
77	216	75	141	27	6	21	8	2	6	22	6	16
78	177	77	100	19	9	10	11	4	7	14	7	7
79	199	89	110	25	12	13	9	3	6	15	7	8
80～84	668	236	432	96	38	58	38	12	26	48	15	33
80	161	52	109	22	7	15	9	3	6	12	2	10
81	135	47	88	19	5	14	5	2	3	11	3	8
82	127	43	84	19	8	11	4	0	4	10	5	5
83	120	46	74	16	10	6	9	2	7	7	4	3
84	125	48	77	20	8	12	11	5	6	8	1	7
85～89	381	134	247	38	19	19	25	8	17	32	15	17
85	101	40	61	11	8	3	3	1	2	8	6	2
86	84	31	53	6	2	4	8	3	5	7	4	3
87	72	22	50	3	2	1	7	2	5	7	3	4
88	56	19	37	7	5	2	4	1	3	3	1	2
89	68	22	46	11	2	9	3	1	2	7	1	6
90～94	174	59	115	20	2	18	8	0	8	11	4	7
90	56	17	39	7	0	7	2	0	2	3	1	2
91	41	17	24	3	0	3	3	0	3	3	2	1
92	24	11	13	2	1	1	0	0	0	2	0	2
93	24	7	17	4	1	3	0	0	0	1	0	1
94	29	7	22	4	0	4	3	0	3	2	1	1
95～99	48	14	34	4	1	3	4	2	2	5	1	4
95	16	4	12	3	0	3	3	2	1	0	0	0
96	11	2	9	0	0	0	1	0	1	3	1	2
97	9	2	7	0	0	0	0	0	0	1	0	1
98	7	3	4	0	0	0	0	0	0	0	0	0
99	5	3	2	1	1	0	0	0	0	1	0	1
100以上	7	1	6	1	0	1	1	0	1	1	0	1
不詳者	0	0	0	0	0	0	0	0	0	0	0	0

町丁 男女 年齢別人口 - 玉川地域

平成17年1月1日

年齢	上野毛4丁目			野毛1丁目			野毛2丁目			野毛3丁目		
	総数	男	女	総数	男	女	総数	男	女	総数	男	女
総数	3,612	1,745	1,867	2,353	1,139	1,214	2,043	1,036	1,007	1,314	685	629
0～4	120	52	68	146	78	68	110	61	49	70	44	26
0	27	11	16	32	20	12	23	16	7	13	7	6
1	20	8	12	27	10	17	25	16	9	12	8	4
2	19	13	6	20	10	10	18	6	12	14	9	5
3	27	13	14	36	19	17	24	13	11	11	7	4
4	27	7	20	31	19	12	20	10	10	20	13	7
5～9	135	75	60	128	62	66	92	53	39	50	30	20
5	26	15	11	19	7	12	19	12	7	12	8	4
6	31	16	15	31	16	15	18	12	6	9	4	5
7	21	11	10	27	9	18	19	9	10	9	6	3
8	25	14	11	29	15	14	23	12	11	7	5	2
9	32	19	13	22	15	7	13	8	5	13	7	6
10～14	118	56	62	117	53	64	66	29	37	55	27	28
10	21	13	8	24	11	13	13	3	10	10	2	8
11	24	14	10	20	8	12	11	4	7	12	7	5
12	24	9	15	31	18	13	14	9	5	6	3	3
13	25	11	14	20	7	13	23	11	12	19	11	8
14	24	9	15	22	9	13	5	2	3	8	4	4
15～19	162	81	81	88	39	49	75	34	41	49	26	23
15	20	13	7	21	11	10	12	3	9	2	1	1
16	30	13	17	21	7	14	20	8	12	12	9	3
17	29	20	9	13	4	9	10	5	5	10	3	7
18	28	10	18	17	8	9	12	6	6	19	8	11
19	55	25	30	16	9	7	21	12	9	6	5	1
20～24	255	142	113	105	53	52	124	69	55	84	49	35
20	45	29	16	14	8	6	21	12	9	13	7	6
21	57	33	24	11	5	6	22	9	13	6	4	2
22	47	27	20	25	15	10	28	15	13	26	17	9
23	57	31	26	23	9	14	30	18	12	19	12	7
24	49	22	27	32	16	16	23	15	8	20	9	11
25～29	286	141	145	170	90	80	166	92	74	110	63	47
25	54	27	27	27	14	13	24	14	10	24	9	15
26	57	30	27	25	12	13	33	20	13	14	7	7
27	52	27	25	37	24	13	32	19	13	25	18	7
28	64	28	36	39	16	23	36	21	15	22	12	10
29	59	29	30	42	24	18	41	18	23	25	17	8
30～34	280	137	143	269	131	138	219	111	108	136	66	70
30	61	33	28	51	23	28	34	21	13	21	11	10
31	50	22	28	46	31	15	44	22	22	25	15	10
32	52	31	21	51	27	24	39	17	22	22	14	8
33	63	25	38	58	26	32	48	25	23	32	12	20
34	54	26	28	63	24	39	54	26	28	36	14	22
35～39	275	129	146	272	140	132	217	102	115	131	72	59
35	68	28	40	68	40	28	51	28	23	32	15	17
36	49	23	26	47	25	22	53	21	32	18	9	9
37	59	33	26	62	27	35	44	22	22	33	21	12
38	49	19	30	36	21	15	32	15	17	21	10	11
39	50	26	24	59	27	32	37	16	21	27	17	10
40～44	246	130	116	212	104	108	174	99	75	99	51	48
40	48	24	24	48	22	26	33	24	9	18	10	8
41	62	26	36	45	23	22	46	23	23	27	16	11
42	41	24	17	31	17	14	29	14	15	17	8	9
43	46	26	20	46	20	26	33	21	12	10	3	7
44	49	30	19	42	22	20	33	17	16	27	14	13
45～49	261	127	134	141	83	58	140	73	67	83	48	35
45	58	27	31	35	19	16	29	12	17	13	8	5
46	53	24	29	22	12	10	36	24	12	21	10	11
47	42	27	15	29	21	8	27	14	13	20	12	8
48	44	22	22	31	20	11	21	10	11	15	12	3
49	64	27	37	24	11	13	27	13	14	14	6	8

町丁 男女 年齢別人口 - 玉川地域

平成17年1月1日

年齢	上野毛4丁目			野毛1丁目			野毛2丁目			野毛3丁目		
	総数	男	女	総数	男	女	総数	男	女	総数	男	女
50～54	263	130	133	109	51	58	118	52	66	92	44	48
50	57	33	24	24	10	14	24	9	15	16	8	8
51	53	25	28	21	10	11	23	9	14	15	9	6
52	49	23	26	15	4	11	27	13	14	23	9	14
53	52	24	28	23	12	11	24	12	12	20	10	10
54	52	25	27	26	15	11	20	9	11	18	8	10
55～59	313	144	169	128	59	69	140	82	58	102	48	54
55	66	34	32	37	17	20	27	16	11	24	11	13
56	67	34	33	32	16	16	38	23	15	28	18	10
57	78	30	48	25	11	14	26	15	11	24	10	14
58	61	31	30	19	8	11	31	17	14	13	6	7
59	41	15	26	15	7	8	18	11	7	13	3	10
60～64	225	114	111	116	55	61	107	45	62	89	44	45
60	45	17	28	11	5	6	21	7	14	15	10	5
61	47	30	17	24	17	7	18	5	13	16	8	8
62	44	24	20	28	8	20	17	8	9	20	10	10
63	42	21	21	27	15	12	28	16	12	14	6	8
64	47	22	25	26	10	16	23	9	14	24	10	14
65～69	164	76	88	85	36	49	104	49	55	51	27	24
65	23	14	9	11	4	7	13	9	4	9	4	5
66	23	8	15	13	4	9	32	16	16	14	9	5
67	39	16	23	22	15	7	21	6	15	10	4	6
68	29	18	11	19	5	14	20	9	11	9	4	5
69	50	20	30	20	8	12	18	9	9	9	6	3
70～74	167	76	91	78	31	47	73	33	40	49	23	26
70	36	15	21	21	6	15	10	4	6	11	1	10
71	39	14	25	11	5	6	19	9	10	8	5	3
72	28	10	18	18	6	12	15	9	6	12	8	4
73	26	13	13	12	5	7	11	4	7	5	4	1
74	38	24	14	16	9	7	18	7	11	13	5	8
75～79	159	67	92	94	44	50	50	22	28	27	9	18
75	35	15	20	14	7	7	13	3	10	7	3	4
76	38	19	19	20	8	12	9	4	5	6	3	3
77	34	14	20	16	6	10	8	3	5	6	2	4
78	24	6	18	16	10	6	10	7	3	4	0	4
79	28	13	15	28	13	15	10	5	5	4	1	3
80～84	96	30	66	44	17	27	33	15	18	19	10	9
80	18	2	16	18	9	9	9	4	5	7	4	3
81	20	7	13	7	4	3	9	5	4	0	0	0
82	25	9	16	5	0	5	4	1	3	3	1	2
83	19	8	11	11	2	9	7	3	4	4	3	1
84	14	4	10	3	2	1	4	2	2	5	2	3
85～89	54	22	32	26	7	19	23	10	13	8	1	7
85	16	7	9	8	4	4	9	3	6	1	0	1
86	13	3	10	8	2	6	3	2	1	0	0	0
87	11	5	6	3	0	3	3	0	3	4	0	4
88	6	2	4	5	1	4	6	4	2	1	1	0
89	8	5	3	2	0	2	2	1	1	2	0	2
90～94	23	13	10	22	5	17	11	5	6	9	3	6
90	7	5	2	12	2	10	4	2	2	1	0	1
91	5	3	2	1	1	0	2	0	2	4	2	2
92	4	3	1	4	0	4	2	1	1	0	0	0
93	5	1	4	3	1	2	2	1	1	2	1	1
94	2	1	1	2	1	1	1	1	0	2	0	2
95～99	9	3	6	3	1	2	1	0	1	1	0	1
95	3	0	3	1	0	1	1	0	1	0	0	0
96	1	1	0	0	0	0	0	0	0	0	0	0
97	1	0	1	2	1	1	0	0	0	0	0	0
98	2	1	1	0	0	0	0	0	0	1	0	1
99	2	1	1	0	0	0	0	0	0	0	0	0
100以上	1	0	1	0	0	0	0	0	0	0	0	0
不詳者	0	0	0	0	0	0	0	0	0	0	0	0

町丁 男女 年齢別人口 - 玉川地域

平成17年1月1日

年齢	中 町1丁目			中 町2丁目			中 町3丁目			中 町4丁目		
	総数	男	女	総数	男	女	総数	男	女	総数	男	女
総数	1,824	812	1,012	2,805	1,339	1,466	2,375	1,107	1,268	2,305	1,114	1,191
0～4	69	34	35	105	53	52	92	39	53	101	57	44
0	8	4	4	23	11	12	18	7	11	22	11	11
1	18	7	11	20	7	13	20	8	12	23	11	12
2	12	7	5	15	10	5	13	5	8	13	7	6
3	18	9	9	23	15	8	21	5	16	20	11	9
4	13	7	6	24	10	14	20	14	6	23	17	6
5～9	75	36	39	114	68	46	103	58	45	118	60	58
5	12	4	8	23	13	10	22	12	10	24	13	11
6	17	9	8	24	16	8	17	11	6	26	11	15
7	12	6	6	29	22	7	21	10	11	21	14	7
8	18	8	10	20	9	11	15	8	7	27	14	13
9	16	9	7	18	8	10	28	17	11	20	8	12
10～14	69	31	38	111	59	52	84	33	51	104	51	53
10	17	8	9	22	10	12	14	5	9	26	13	13
11	10	5	5	27	14	13	15	5	10	20	7	13
12	13	6	7	26	15	11	20	9	11	20	13	7
13	16	6	10	18	9	9	15	5	10	13	9	4
14	13	6	7	18	11	7	20	9	11	25	9	16
15～19	72	38	34	125	64	61	96	42	54	103	52	51
15	15	8	7	25	13	12	14	5	9	27	15	12
16	4	2	2	23	7	16	16	5	11	16	9	7
17	14	6	8	28	19	9	20	11	9	19	10	9
18	17	10	7	22	11	11	23	10	13	19	8	11
19	22	12	10	27	14	13	23	11	12	22	10	12
20～24	138	61	77	186	91	95	156	83	73	124	69	55
20	29	15	14	38	22	16	31	13	18	14	7	7
21	21	11	10	34	9	25	32	16	16	33	24	9
22	29	12	17	37	21	16	35	21	14	30	15	15
23	37	15	22	33	14	19	29	17	12	19	8	11
24	22	8	14	44	25	19	29	16	13	28	15	13
25～29	120	50	70	279	148	131	183	95	88	160	75	85
25	20	7	13	53	32	21	31	19	12	33	14	19
26	26	12	14	50	26	24	38	17	21	30	15	15
27	23	10	13	52	25	27	36	19	17	35	16	19
28	18	10	8	60	29	31	38	21	17	37	20	17
29	33	11	22	64	36	28	40	19	21	25	10	15
30～34	148	61	87	267	117	150	248	101	147	167	78	89
30	23	11	12	44	15	29	36	16	20	29	13	16
31	32	15	17	68	32	36	54	22	32	40	21	19
32	34	11	23	42	20	22	59	27	32	30	16	14
33	20	9	11	55	27	28	46	14	32	42	13	29
34	39	15	24	58	23	35	53	22	31	26	15	11
35～39	163	65	98	259	121	138	248	115	133	215	107	108
35	40	16	24	51	25	26	56	24	32	46	19	27
36	24	12	12	47	20	27	42	21	21	45	20	25
37	39	15	24	54	27	27	60	25	35	49	23	26
38	25	7	18	37	15	22	39	18	21	33	18	15
39	35	15	20	70	34	36	51	27	24	42	27	15
40～44	121	60	61	229	111	118	212	101	111	169	77	92
40	31	16	15	53	27	26	49	24	25	33	14	19
41	28	15	13	52	25	27	43	23	20	25	10	15
42	29	10	19	46	24	22	38	18	20	36	16	20
43	15	9	6	36	20	16	43	20	23	41	20	21
44	18	10	8	42	15	27	39	16	23	34	17	17
45～49	127	53	74	170	86	84	160	84	76	159	81	78
45	27	8	19	39	24	15	47	25	22	28	12	16
46	23	12	11	28	13	15	30	14	16	38	18	20
47	31	15	16	28	14	14	14	9	5	27	13	14
48	26	11	15	33	19	14	39	19	20	33	18	15
49	20	7	13	42	16	26	30	17	13	33	20	13

町丁 男女 年齢別人口 - 玉川地域

平成17年1月1日

年齢	中 町1丁目			中 町2丁目			中 町3丁目			中 町4丁目		
	総数	男	女	総数	男	女	総数	男	女	総数	男	女
50～54	145	58	87	163	79	84	138	70	68	135	66	69
50	23	6	17	36	23	13	31	17	14	29	15	14
51	31	14	17	28	11	17	21	11	10	19	8	11
52	19	10	9	39	16	23	33	18	15	32	16	16
53	38	16	22	30	11	19	31	14	17	28	15	13
54	34	12	22	30	18	12	22	10	12	27	12	15
55～59	146	77	69	196	89	107	162	84	78	155	76	79
55	27	14	13	44	15	29	43	20	23	35	18	17
56	39	27	12	47	21	26	38	19	19	42	17	25
57	33	15	18	44	21	23	45	28	17	30	17	13
58	23	10	13	27	17	10	15	9	6	23	14	9
59	24	11	13	34	15	19	21	8	13	25	10	15
60～64	110	53	57	144	67	77	114	61	53	152	75	77
60	17	9	8	36	17	19	33	17	16	32	17	15
61	24	12	12	28	12	16	16	7	9	31	17	14
62	26	10	16	24	9	15	20	12	8	34	13	21
63	24	11	13	30	15	15	31	18	13	38	20	18
64	19	11	8	26	14	12	14	7	7	17	8	9
65～69	88	42	46	127	58	69	92	38	54	111	47	64
65	20	15	5	21	14	7	18	7	11	21	12	9
66	16	6	10	19	7	12	19	7	12	15	8	7
67	18	7	11	25	13	12	15	6	9	18	8	10
68	14	6	8	36	15	21	19	8	11	28	10	18
69	20	8	12	26	9	17	21	10	11	29	9	20
70～74	83	38	45	119	51	68	88	41	47	130	66	64
70	17	6	11	22	7	15	23	8	15	33	18	15
71	17	8	9	19	9	10	20	13	7	29	15	14
72	17	8	9	24	9	15	16	7	9	25	10	15
73	11	7	4	26	12	14	12	6	6	24	11	13
74	21	9	12	28	14	14	17	7	10	19	12	7
75～79	58	30	28	102	36	66	90	28	62	99	42	57
75	10	5	5	21	9	12	20	4	16	23	11	12
76	14	8	6	23	7	16	18	4	14	22	7	15
77	15	6	9	24	7	17	20	9	11	18	5	13
78	9	7	2	13	4	9	17	4	13	20	11	9
79	10	4	6	21	9	12	15	7	8	16	8	8
80～84	47	14	33	50	21	29	66	25	41	58	17	41
80	9	1	8	8	4	4	21	11	10	16	3	13
81	12	4	8	12	5	7	20	6	14	10	2	8
82	8	3	5	12	5	7	9	2	7	11	4	7
83	7	1	6	8	3	5	9	2	7	7	3	4
84	11	5	6	10	4	6	7	4	3	14	5	9
85～89	30	7	23	36	10	26	28	7	21	32	12	20
85	6	0	6	11	2	9	7	2	5	12	5	7
86	9	3	6	10	4	6	5	1	4	7	3	4
87	3	2	1	6	2	4	7	2	5	6	2	4
88	6	1	5	4	1	3	5	1	4	4	1	3
89	6	1	5	5	1	4	4	1	3	3	1	2
90～94	8	1	7	17	8	9	9	2	7	11	5	6
90	1	1	0	5	2	3	3	1	2	6	1	5
91	3	0	3	5	4	1	1	0	1	2	1	1
92	1	0	1	1	0	1	1	1	0	2	2	0
93	0	0	0	2	0	2	2	0	2	1	1	0
94	3	0	3	4	2	2	2	0	2	0	0	0
95～99	5	2	3	6	2	4	5	0	5	2	1	1
95	2	1	1	3	1	2	0	0	0	0	0	0
96	0	0	0	0	0	0	3	0	3	1	0	1
97	3	1	2	2	0	2	0	0	0	0	0	0
98	0	0	0	0	0	0	2	0	2	1	1	0
99	0	0	0	1	1	0	0	0	0	0	0	0
100以上	2	1	1	0	0	0	1	0	1	0	0	0
不詳者	0	0	0	0	0	0	0	0	0	0	0	0

町丁 男女 年齢別人口 - 玉川地域

平成17年1月1日

年齢	中 町5丁目			用賀出張所			上用賀1丁目			上用賀2丁目		
	総数	男	女	総数	男	女	総数	男	女	総数	男	女
総数	2,901	1,382	1,519	53,424	25,712	27,712	2,541	1,231	1,310	968	436	532
0～4	161	79	82	2,283	1,226	1,057	92	48	44	24	12	12
0	22	13	9	456	238	218	16	6	10	4	3	1
1	37	16	21	443	229	214	19	10	9	6	2	4
2	37	23	14	473	258	215	22	10	12	6	3	3
3	36	15	21	463	264	199	21	12	9	3	2	1
4	29	12	17	448	237	211	14	10	4	5	2	3
5～9	116	62	54	2,194	1,121	1,073	82	35	47	28	15	13
5	31	18	13	462	228	234	27	10	17	4	1	3
6	26	11	15	438	223	215	11	6	5	5	4	1
7	21	10	11	439	226	213	10	5	5	7	3	4
8	19	9	10	436	222	214	18	8	10	9	5	4
9	19	14	5	419	222	197	16	6	10	3	2	1
10～14	102	60	42	1,978	997	981	102	46	56	24	14	10
10	17	8	9	421	218	203	19	5	14	5	4	1
11	21	15	6	361	180	181	16	10	6	5	3	2
12	19	10	9	389	192	197	28	15	13	3	1	2
13	21	15	6	433	219	214	18	8	10	8	4	4
14	24	12	12	374	188	186	21	8	13	3	2	1
15～19	127	61	66	2,200	1,111	1,089	104	53	51	35	22	13
15	25	15	10	385	200	185	17	8	9	2	2	0
16	21	11	10	428	217	211	22	9	13	4	3	1
17	21	10	11	431	212	219	20	12	8	9	7	2
18	28	13	15	432	218	214	23	13	10	9	6	3
19	32	12	20	524	264	260	22	11	11	11	4	7
20～24	212	91	121	3,232	1,588	1,644	154	72	82	53	28	25
20	56	21	35	531	282	249	17	9	8	14	8	6
21	37	13	24	595	313	282	28	18	10	5	3	2
22	44	21	23	643	304	339	32	14	18	13	5	8
23	42	19	23	705	353	352	32	15	17	11	8	3
24	33	17	16	758	336	422	45	16	29	10	4	6
25～29	196	101	95	4,734	2,257	2,477	211	112	99	62	27	35
25	20	10	10	890	441	449	31	19	12	21	8	13
26	39	24	15	881	416	465	47	24	23	13	6	7
27	46	25	21	972	459	513	48	24	24	14	6	8
28	45	23	22	1,024	476	548	36	21	15	10	6	4
29	46	19	27	967	465	502	49	24	25	4	1	3
30～34	317	159	158	5,597	2,689	2,908	255	123	132	61	29	32
30	63	32	31	1,127	579	548	55	27	28	13	5	8
31	59	28	31	1,148	515	633	56	21	35	12	6	6
32	60	28	32	1,095	520	575	42	21	21	14	9	5
33	59	28	31	1,121	545	576	54	32	22	11	4	7
34	76	43	33	1,106	530	576	48	22	26	11	5	6
35～39	284	136	148	5,312	2,565	2,747	239	132	107	45	13	32
35	58	27	31	1,086	508	578	51	28	23	9	2	7
36	54	27	27	1,074	529	545	51	28	23	9	2	7
37	54	22	32	1,225	594	631	54	30	24	7	3	4
38	63	31	32	868	430	438	41	28	13	7	1	6
39	55	29	26	1,059	504	555	42	18	24	13	5	8
40～44	229	124	105	4,363	2,176	2,187	182	90	92	41	17	24
40	55	23	32	995	511	484	45	23	22	4	1	3
41	55	36	19	922	458	464	36	15	21	12	6	6
42	44	23	21	841	416	425	39	20	19	11	6	5
43	38	23	15	838	395	443	32	16	16	9	3	6
44	37	19	18	767	396	371	30	16	14	5	1	4
45～49	147	65	82	3,523	1,760	1,763	182	89	93	56	23	33
45	31	9	22	762	370	392	42	18	24	9	5	4
46	32	18	14	746	378	368	38	13	25	13	7	6
47	31	13	18	689	332	357	31	17	14	12	4	8
48	24	13	11	639	320	319	36	20	16	8	2	6
49	29	12	17	687	360	327	35	21	14	14	5	9

町丁 男女 年齢別人口 - 玉川地域

平成17年1月1日

年齢	中 町5丁目			用賀出張所			上用賀1丁目			上用賀2丁目		
	総数	男	女	総数	男	女	総数	男	女	総数	男	女
50～54	194	90	104	3,224	1,560	1,664	152	74	78	80	37	43
50	35	14	21	585	298	287	32	16	16	9	5	4
51	27	11	16	659	317	342	23	8	15	11	3	8
52	37	17	20	640	304	336	34	18	16	23	13	10
53	51	27	24	677	326	351	28	17	11	15	7	8
54	44	21	23	663	315	348	35	15	20	22	9	13
55～59	191	91	100	3,540	1,794	1,746	168	87	81	97	40	57
55	41	21	20	811	421	390	35	24	11	15	6	9
56	43	17	26	836	421	415	41	19	22	21	7	14
57	51	22	29	836	440	396	37	17	20	22	11	11
58	36	21	15	547	263	284	23	9	14	23	9	14
59	20	10	10	510	249	261	32	18	14	16	7	9
60～64	155	72	83	2,821	1,339	1,482	139	71	68	79	39	40
60	31	15	16	563	288	275	32	19	13	16	9	7
61	30	14	16	605	284	321	29	13	16	17	11	6
62	28	13	15	580	258	322	27	16	11	10	4	6
63	43	23	20	542	245	297	30	12	18	17	7	10
64	23	7	16	531	264	267	21	11	10	19	8	11
65～69	128	60	68	2,450	1,136	1,314	136	57	79	87	40	47
65	25	17	8	480	226	254	29	10	19	22	7	15
66	27	12	15	447	209	238	18	5	13	12	5	7
67	28	11	17	511	230	281	36	18	18	19	14	5
68	16	6	10	490	227	263	27	11	16	17	8	9
69	32	14	18	522	244	278	26	13	13	17	6	11
70～74	95	38	57	2,096	911	1,185	114	52	62	75	29	46
70	14	6	8	397	178	219	17	12	5	7	3	4
71	16	8	8	465	222	243	21	7	14	15	5	10
72	25	12	13	448	184	264	31	13	18	20	9	11
73	18	4	14	420	182	238	18	10	8	14	3	11
74	22	8	14	366	145	221	27	10	17	19	9	10
75～79	97	43	54	1,727	703	1,024	107	39	68	61	26	35
75	23	12	11	364	156	208	24	13	11	14	4	10
76	18	7	11	375	152	223	23	10	13	10	8	2
77	18	9	9	367	142	225	18	5	13	9	4	5
78	20	8	12	331	138	193	22	6	16	17	5	12
79	18	7	11	290	115	175	20	5	15	11	5	6
80～84	73	22	51	1,155	453	702	72	34	38	34	16	18
80	12	2	10	271	112	159	23	12	11	10	6	4
81	10	4	6	255	106	149	17	9	8	8	5	3
82	17	5	12	223	92	131	11	5	6	6	2	4
83	16	5	11	227	79	148	10	4	6	4	0	4
84	18	6	12	179	64	115	11	4	7	6	3	3
85～89	49	16	33	621	211	410	41	13	28	16	5	11
85	9	2	7	142	58	84	7	2	5	4	2	2
86	8	4	4	143	36	107	10	3	7	2	1	1
87	12	2	10	133	55	78	9	5	4	3	1	2
88	5	0	5	107	31	76	9	3	6	3	0	3
89	15	8	7	96	31	65	6	0	6	4	1	3
90～94	25	11	14	288	93	195	6	2	4	7	3	4
90	5	2	3	73	25	48	1	1	0	1	0	1
91	9	4	5	70	25	45	0	0	0	2	1	1
92	5	3	2	52	16	36	1	0	1	0	0	0
93	2	1	1	50	15	35	1	0	1	3	2	1
94	4	1	3	43	12	31	3	1	2	1	0	1
95～99	3	1	2	72	20	52	3	2	1	3	1	2
95	0	0	0	22	4	18	1	1	0	1	0	1
96	2	0	2	16	3	13	1	0	1	1	0	1
97	0	0	0	20	7	13	1	1	0	0	0	0
98	1	1	0	5	3	2	0	0	0	0	0	0
99	0	0	0	9	3	6	0	0	0	1	1	0
100以上	0	0	0	14	2	12	0	0	0	0	0	0
不詳者	0	0	0	0	0	0	0	0	0	0	0	0

町丁 男女 年齢別人口 - 玉川地域

平成17年1月1日

年齢	上用賀3丁目			上用賀4丁目			上用賀5丁目			上用賀6丁目		
	総数	男	女	総数	男	女	総数	男	女	総数	男	女
総数	2,189	988	1,201	4,255	2,203	2,052	2,330	1,159	1,171	2,694	1,312	1,382
0～4	96	54	42	267	149	118	103	58	45	110	57	53
0	19	12	7	47	25	22	24	14	10	27	15	12
1	21	10	11	50	30	20	22	14	8	17	8	9
2	16	11	5	52	29	23	19	9	10	27	14	13
3	19	9	10	62	29	33	18	12	6	20	12	8
4	21	12	9	56	36	20	20	9	11	19	8	11
5～9	110	47	63	261	136	125	108	57	51	131	70	61
5	20	9	11	49	25	24	16	7	9	27	10	17
6	17	5	12	48	25	23	23	9	14	22	11	11
7	18	7	11	56	29	27	27	18	9	32	19	13
8	35	17	18	46	21	25	19	12	7	25	16	9
9	20	9	11	62	36	26	23	11	12	25	14	11
10～14	81	38	43	233	139	94	89	46	43	131	76	55
10	16	9	7	51	29	22	19	10	9	33	20	13
11	19	8	11	41	23	18	18	9	9	23	13	10
12	13	7	6	40	26	14	14	7	7	28	18	10
13	20	9	11	52	33	19	26	13	13	24	13	11
14	13	5	8	49	28	21	12	7	5	23	12	11
15～19	79	41	38	187	92	95	118	60	58	164	85	79
15	12	8	4	29	16	13	23	10	13	33	19	14
16	19	8	11	41	17	24	26	17	9	26	13	13
17	17	7	10	38	15	23	22	10	12	29	15	14
18	15	7	8	30	16	14	16	8	8	28	15	13
19	16	11	5	49	28	21	31	15	16	48	23	25
20～24	89	40	49	229	142	87	152	81	71	191	94	97
20	19	7	12	48	29	19	30	15	15	23	12	11
21	16	8	8	48	34	14	28	17	11	40	23	17
22	22	10	12	56	34	22	33	14	19	38	21	17
23	17	8	9	41	24	17	31	19	12	44	22	22
24	15	7	8	36	21	15	30	16	14	46	16	30
25～29	160	71	89	275	137	138	193	93	100	237	102	135
25	31	14	17	39	24	15	35	14	21	41	20	21
26	27	13	14	48	30	18	41	22	19	52	19	33
27	29	13	16	64	30	34	43	24	19	45	17	28
28	44	17	27	54	28	26	40	16	24	51	23	28
29	29	14	15	70	25	45	34	17	17	48	23	25
30～34	193	84	109	431	220	211	231	123	108	226	106	120
30	32	18	14	76	46	30	47	28	19	49	28	21
31	44	18	26	80	39	41	43	18	25	52	18	34
32	40	18	22	91	47	44	59	31	28	37	19	18
33	41	17	24	100	46	54	43	26	17	41	22	19
34	36	13	23	84	42	42	39	20	19	47	19	28
35～39	219	93	126	438	229	209	245	126	119	256	119	137
35	37	8	29	100	49	51	50	25	25	48	22	26
36	46	21	25	96	53	43	59	33	26	45	21	24
37	59	29	30	86	40	46	45	21	24	60	29	31
38	27	9	18	77	43	34	40	21	19	47	19	28
39	50	26	24	79	44	35	51	26	25	56	28	28
40～44	174	94	80	352	177	175	177	88	89	193	99	94
40	50	21	29	78	36	42	40	15	25	36	19	17
41	39	24	15	81	40	41	29	15	14	29	14	15
42	31	16	15	61	29	32	33	15	18	48	30	18
43	28	21	7	80	40	40	44	25	19	38	16	22
44	26	12	14	52	32	20	31	18	13	42	20	22
45～49	133	54	79	295	160	135	160	88	72	170	87	83
45	25	11	14	72	37	35	30	13	17	35	17	18
46	29	13	16	62	30	32	29	17	12	35	19	16
47	27	12	15	70	35	35	30	18	12	39	17	22
48	23	7	16	44	29	15	38	21	17	35	20	15
49	29	11	18	47	29	18	33	19	14	26	14	12

町丁 男女 年齢別人口 - 玉川地域

平成17年1月1日

年齢	上用賀3丁目			上用賀4丁目			上用賀5丁目			上用賀6丁目		
	総数	男	女	総数	男	女	総数	男	女	総数	男	女
50～54	146	66	80	258	138	120	148	70	78	156	80	76
50	22	9	13	51	31	20	33	14	19	25	11	14
51	31	14	17	54	27	27	33	14	19	34	15	19
52	31	13	18	53	24	29	22	9	13	34	19	15
53	25	11	14	57	31	26	29	16	13	35	19	16
54	37	19	18	43	25	18	31	17	14	28	16	12
55～59	179	88	91	250	130	120	149	76	73	190	98	92
55	40	17	23	52	34	18	34	16	18	53	28	25
56	35	19	16	55	23	32	40	19	21	46	24	22
57	45	27	18	67	41	26	34	20	14	38	22	16
58	32	13	19	39	15	24	20	13	7	26	11	15
59	27	12	15	37	17	20	21	8	13	27	13	14
60～64	106	60	46	179	84	95	102	52	50	130	59	71
60	14	10	4	34	19	15	21	13	8	29	15	14
61	25	12	13	31	15	16	28	15	13	28	10	18
62	21	12	9	37	13	24	12	3	9	35	17	18
63	26	14	12	39	13	26	19	12	7	22	12	10
64	20	12	8	38	24	14	22	9	13	16	5	11
65～69	106	52	54	185	89	96	89	36	53	126	57	69
65	23	10	13	43	20	23	19	10	9	35	15	20
66	14	8	6	34	16	18	19	9	10	26	13	13
67	26	16	10	35	13	22	21	5	16	20	10	10
68	22	9	13	23	17	6	14	8	6	27	11	16
69	21	9	12	50	23	27	16	4	12	18	8	10
70～74	88	32	56	165	85	80	78	34	44	106	53	53
70	9	3	6	31	15	16	13	6	7	23	7	16
71	18	6	12	36	23	13	16	5	11	22	12	10
72	21	8	13	30	12	18	17	8	9	23	17	6
73	22	10	12	41	22	19	22	9	13	18	11	7
74	18	5	13	27	13	14	10	6	4	20	6	14
75～79	76	29	47	111	42	69	105	39	66	82	34	48
75	13	7	6	24	7	17	14	5	9	17	5	12
76	9	3	6	28	9	19	21	7	14	12	8	4
77	20	8	12	28	13	15	19	5	14	18	8	10
78	18	6	12	22	8	14	27	15	12	16	5	11
79	16	5	11	9	5	4	24	7	17	19	8	11
80～84	75	27	48	77	32	45	48	22	26	46	17	29
80	19	8	11	20	12	8	12	3	9	13	4	9
81	12	4	8	17	7	10	12	7	5	11	5	6
82	13	6	7	14	2	12	6	4	2	5	3	2
83	16	6	10	18	5	13	12	6	6	9	3	6
84	15	3	12	8	6	2	6	2	4	8	2	6
85～89	48	12	36	38	11	27	21	6	15	31	14	17
85	7	1	6	13	6	7	5	2	3	4	3	1
86	11	4	7	8	1	7	7	1	6	10	3	7
87	6	2	4	7	2	5	6	2	4	8	3	5
88	15	2	13	5	1	4	2	0	2	3	2	1
89	9	3	6	5	1	4	1	1	0	6	3	3
90～94	21	4	17	19	9	10	11	4	7	15	5	10
90	0	0	0	6	3	3	4	2	2	3	1	2
91	5	1	4	5	2	3	4	1	3	3	0	3
92	5	1	4	4	2	2	2	0	2	3	1	2
93	5	1	4	2	1	1	1	1	0	0	0	0
94	6	1	5	2	1	1	0	0	0	6	3	3
95～99	9	2	7	4	1	3	3	0	3	2	0	2
95	3	0	3	0	0	0	1	0	1	0	0	0
96	2	1	1	0	0	0	1	0	1	1	0	1
97	2	1	1	1	0	1	0	0	0	1	0	1
98	1	0	1	1	1	0	1	0	1	0	0	0
99	1	0	1	2	0	2	0	0	0	0	0	0
100以上	1	0	1	1	1	0	0	0	0	1	0	1
不詳者	0	0	0	0	0	0	0	0	0	0	0	0

町丁 男女 年齢別人口 - 玉川地域

平成17年1月1日

年齢	用賀1丁目			用賀2丁目			用賀3丁目			用賀4丁目		
	総数	男	女	総数	男	女	総数	男	女	総数	男	女
総数	2,805	1,372	1,433	3,582	1,673	1,909	2,805	1,385	1,420	2,834	1,327	1,507
0～4	166	76	90	141	78	63	113	66	47	64	31	33
0	31	14	17	31	13	18	19	14	5	14	8	6
1	32	13	19	24	11	13	28	15	13	4	1	3
2	32	16	16	33	20	13	25	14	11	14	5	9
3	31	13	18	29	22	7	23	13	10	14	8	6
4	40	20	20	24	12	12	18	10	8	18	9	9
5～9	146	71	75	159	75	84	69	37	32	56	29	27
5	28	12	16	30	16	14	15	8	7	11	6	5
6	30	16	14	36	23	13	13	6	7	10	5	5
7	28	13	15	29	10	19	17	7	10	13	5	8
8	27	15	12	26	10	16	16	10	6	10	8	2
9	33	15	18	38	16	22	8	6	2	12	5	7
10～14	123	61	62	109	54	55	71	39	32	99	47	52
10	26	18	8	21	8	13	17	8	9	21	10	11
11	31	16	15	21	8	13	10	6	4	18	10	8
12	23	8	15	20	11	9	15	8	7	17	9	8
13	22	12	10	25	15	10	10	7	3	16	4	12
14	21	7	14	22	12	10	19	10	9	27	14	13
15～19	116	62	54	154	67	87	88	44	44	96	49	47
15	28	12	16	26	14	12	14	5	9	13	7	6
16	21	11	10	24	13	11	23	15	8	17	6	11
17	23	15	8	30	12	18	15	8	7	24	15	9
18	20	11	9	38	12	26	23	9	14	20	14	6
19	24	13	11	36	16	20	13	7	6	22	7	15
20～24	172	98	74	244	120	124	218	92	126	207	103	104
20	30	15	15	32	16	16	28	11	17	31	18	13
21	34	17	17	47	25	22	37	20	17	38	16	22
22	35	23	12	46	19	27	35	11	24	42	19	23
23	34	20	14	64	32	32	55	24	31	48	29	19
24	39	23	16	55	28	27	63	26	37	48	21	27
25～29	253	120	133	382	175	207	316	146	170	291	116	175
25	56	28	28	77	40	37	64	30	34	50	27	23
26	43	27	16	71	32	39	56	22	34	54	21	33
27	43	23	20	62	27	35	60	24	36	51	20	31
28	55	17	38	88	38	50	64	35	29	68	20	48
29	56	25	31	84	38	46	72	35	37	68	28	40
30～34	342	163	179	397	178	219	409	203	206	310	150	160
30	66	27	39	80	38	42	95	47	48	69	34	35
31	67	41	26	70	29	41	84	40	44	73	33	40
32	71	26	45	83	32	51	86	47	39	55	26	29
33	69	34	35	86	37	49	69	27	42	66	32	34
34	69	35	34	78	42	36	75	42	33	47	25	22
35～39	322	162	160	342	155	187	283	152	131	258	117	141
35	76	40	36	65	28	37	52	29	23	68	30	38
36	58	32	26	76	33	43	56	28	28	54	20	34
37	82	40	42	72	38	34	72	41	31	55	28	27
38	56	23	33	54	26	28	47	27	20	35	17	18
39	50	27	23	75	30	45	56	27	29	46	22	24
40～44	265	129	136	310	159	151	186	100	86	220	104	116
40	52	29	23	70	37	33	39	24	15	51	28	23
41	51	22	29	74	42	32	43	20	23	48	22	26
42	55	25	30	49	23	26	29	15	14	48	18	30
43	56	25	31	60	28	32	31	14	17	41	20	21
44	51	28	23	57	29	28	44	27	17	32	16	16
45～49	176	82	94	216	109	107	165	91	74	200	100	100
45	38	15	23	45	20	25	32	18	14	36	19	17
46	41	24	17	37	21	16	31	17	14	56	24	32
47	37	20	17	45	15	30	35	22	13	32	15	17
48	27	10	17	44	27	17	27	14	13	35	18	17
49	33	13	20	45	26	19	40	20	20	41	24	17

町丁・男女・年齢別人口 - 玉川地域

平成17年1月1日

年齢	用賀1丁目			用賀2丁目			用賀3丁目			用賀4丁目		
	総数	男	女	総数	男	女	総数	男	女	総数	男	女
50～54	164	81	83	207	91	116	147	68	79	172	89	83
50	28	15	13	41	18	23	28	13	15	39	19	20
51	35	18	17	29	13	16	32	19	13	33	18	15
52	41	19	22	41	19	22	26	12	14	35	17	18
53	24	11	13	47	24	23	27	10	17	33	16	17
54	36	18	18	49	17	32	34	14	20	32	19	13
55～59	156	75	81	234	121	113	183	104	79	172	90	82
55	42	23	19	60	24	36	44	24	20	39	24	15
56	33	16	17	52	28	24	50	28	22	48	26	22
57	46	19	27	52	30	22	33	22	11	31	16	15
58	18	10	8	37	17	20	27	15	12	26	11	15
59	17	7	10	33	22	11	29	15	14	28	13	15
60～64	128	65	63	189	96	93	164	69	95	162	74	88
60	23	15	8	37	19	18	36	17	19	32	12	20
61	26	9	17	44	18	26	26	9	17	32	18	14
62	26	14	12	38	23	15	45	23	22	40	16	24
63	24	12	12	32	16	16	30	10	20	27	14	13
64	29	15	14	38	20	18	27	10	17	31	14	17
65～69	90	47	43	127	61	66	133	76	57	149	67	82
65	10	6	4	26	14	12	31	20	11	24	10	14
66	22	11	11	19	8	11	31	19	12	36	15	21
67	11	8	3	21	8	13	23	10	13	25	11	14
68	27	13	14	29	16	13	23	15	8	28	13	15
69	20	9	11	32	15	17	25	12	13	36	18	18
70～74	74	30	44	113	45	68	96	41	55	132	59	73
70	12	4	8	18	8	10	18	6	12	23	8	15
71	18	8	10	35	19	16	19	9	10	27	13	14
72	12	6	6	27	9	18	26	14	12	26	8	18
73	18	7	11	19	7	12	23	7	16	33	23	10
74	14	5	9	14	2	12	10	5	5	23	7	16
75～79	54	24	30	119	44	75	73	35	38	121	54	67
75	20	9	11	20	8	12	13	4	9	33	16	17
76	6	2	4	21	9	12	11	5	6	27	12	15
77	11	5	6	22	6	16	23	13	10	22	9	13
78	6	3	3	29	12	17	12	7	5	21	10	11
79	11	5	6	27	9	18	14	6	8	18	7	11
80～84	27	13	14	61	22	39	50	15	35	70	26	44
80	3	2	1	11	3	8	11	3	8	9	5	4
81	6	3	3	13	6	7	9	2	7	13	3	10
82	6	4	2	12	7	5	10	3	7	13	5	8
83	7	3	4	15	4	11	12	5	7	21	10	11
84	5	1	4	10	2	8	8	2	6	14	3	11
85～89	22	10	12	50	16	34	23	5	18	38	14	24
85	9	6	3	11	3	8	3	2	1	9	4	5
86	7	1	6	14	2	12	6	1	5	16	5	11
87	2	1	1	8	3	5	5	1	4	6	3	3
88	2	1	1	8	3	5	5	1	4	6	1	5
89	2	1	1	9	5	4	4	0	4	1	1	0
90～94	8	2	6	24	6	18	16	1	15	11	6	5
90	2	1	1	8	0	8	6	1	5	1	1	0
91	3	1	2	6	4	2	3	0	3	4	2	2
92	2	0	2	4	1	3	3	0	3	3	2	1
93	1	0	1	4	1	3	1	0	1	3	1	2
94	0	0	0	2	0	2	3	0	3	0	0	0
95～99	1	1	0	4	1	3	2	1	1	5	2	3
95	0	0	0	2	0	2	1	0	1	1	1	0
96	0	0	0	0	0	0	0	0	0	1	0	1
97	0	0	0	2	1	1	0	0	0	1	0	1
98	1	1	0	0	0	0	0	0	0	1	1	0
99	0	0	0	0	0	0	1	1	0	1	0	1
100以上	0	0	0	0	0	0	0	0	0	1	0	1
不詳者	0	0	0	0	0	0	0	0	0	0	0	0

町丁 男女 年齢別人口 - 玉川地域

平成17年1月1日

年齢	玉川1丁目			玉川2丁目			玉川3丁目			玉川4丁目		
	総数	男	女	総数	男	女	総数	男	女	総数	男	女
総数	1,055	496	559	2,014	956	1,058	2,744	1,320	1,424	3,447	1,638	1,809
0～4	32	17	15	76	38	38	123	67	56	154	84	70
0	6	3	3	17	6	11	29	15	14	28	17	11
1	3	0	3	15	4	11	32	20	12	23	10	13
2	10	6	4	15	10	5	22	9	13	38	19	19
3	8	5	3	15	10	5	22	11	11	31	20	11
4	5	3	2	14	8	6	18	12	6	34	18	16
5～9	29	14	15	53	34	19	85	43	42	159	76	83
5	10	4	6	13	7	6	18	14	4	39	22	17
6	3	0	3	16	9	7	23	13	10	29	9	20
7	6	4	2	7	2	5	14	5	9	29	14	15
8	5	3	2	6	5	1	17	5	12	29	14	15
9	5	3	2	11	11	0	13	6	7	33	17	16
10～14	31	16	15	51	23	28	77	38	39	144	67	77
10	7	4	3	11	3	8	16	7	9	29	17	12
11	3	1	2	8	5	3	9	7	2	32	15	17
12	8	5	3	8	5	3	21	9	12	28	12	16
13	6	1	5	13	6	7	20	9	11	24	10	14
14	7	5	2	11	4	7	11	6	5	31	13	18
15～19	37	22	15	73	33	40	91	45	46	148	81	67
15	6	5	1	14	6	8	19	10	9	24	14	10
16	7	3	4	11	6	5	11	6	5	26	13	13
17	8	3	5	14	5	9	16	8	8	24	9	15
18	7	4	3	17	9	8	17	9	8	36	19	17
19	9	7	2	17	7	10	28	12	16	38	26	12
20～24	74	34	40	107	55	52	168	87	81	217	109	108
20	10	7	3	16	10	6	24	16	8	41	22	19
21	17	9	8	22	12	10	26	12	14	45	26	19
22	14	4	10	20	12	8	28	13	15	45	26	19
23	17	6	11	20	11	9	37	15	22	45	16	29
24	16	8	8	29	10	19	53	31	22	41	19	22
25～29	102	47	55	191	93	98	301	140	161	263	149	114
25	22	7	15	36	17	19	53	23	30	58	29	29
26	17	8	9	31	16	15	57	25	32	36	22	14
27	21	6	15	33	17	16	67	32	35	68	35	33
28	19	13	6	54	24	30	58	30	28	53	35	18
29	23	13	10	37	19	18	66	30	36	48	28	20
30～34	93	38	55	212	106	106	369	174	195	310	151	159
30	18	11	7	38	21	17	69	34	35	60	35	25
31	17	4	13	49	16	33	80	34	46	60	26	34
32	18	7	11	37	21	16	67	31	36	64	31	33
33	19	5	14	53	29	24	72	35	37	55	24	31
34	21	11	10	35	19	16	81	40	41	71	35	36
35～39	97	47	50	192	92	100	334	150	184	360	184	176
35	17	8	9	38	19	19	74	35	39	68	30	38
36	17	11	6	40	19	21	81	38	43	65	36	29
37	25	9	16	53	27	26	79	31	48	78	40	38
38	15	7	8	18	6	12	53	26	27	70	42	28
39	23	12	11	43	21	22	47	20	27	79	36	43
40～44	88	44	44	155	73	82	235	132	103	304	137	167
40	19	11	8	31	16	15	60	35	25	72	39	33
41	19	7	12	34	20	14	46	28	18	68	29	39
42	23	10	13	36	17	19	41	24	17	60	27	33
43	16	9	7	23	10	13	44	22	22	53	21	32
44	11	7	4	31	10	21	44	23	21	51	21	30
45～49	63	32	31	158	73	85	164	79	85	214	104	110
45	13	8	5	37	16	21	32	14	18	42	22	20
46	19	8	11	32	17	15	38	20	18	48	25	23
47	13	6	7	26	14	12	30	12	18	40	18	22
48	10	4	6	34	14	20	33	18	15	42	19	23
49	8	6	2	29	12	17	31	15	16	42	20	22

町丁 男女 年齢別人口 - 玉川地域

平成17年1月1日

年齢	玉川1丁目			玉川2丁目			玉川3丁目			玉川4丁目		
	総数	男	女	総数	男	女	総数	男	女	総数	男	女
50～54	64	27	37	135	60	75	139	69	70	197	95	102
50	3	1	2	20	8	12	18	12	6	35	19	16
51	14	6	8	21	11	10	28	16	12	52	21	31
52	13	8	5	30	13	17	29	11	18	28	11	17
53	19	7	12	25	14	11	34	17	17	56	31	25
54	15	5	10	39	14	25	30	13	17	26	13	13
55～59	80	40	40	165	81	84	155	87	68	243	118	125
55	16	10	6	38	17	21	34	23	11	69	31	38
56	13	4	9	38	17	21	35	17	18	55	31	24
57	27	15	12	42	21	21	33	15	18	47	24	23
58	13	5	8	29	16	13	34	24	10	39	19	20
59	11	6	5	18	10	8	19	8	11	33	13	20
60～64	68	33	35	133	65	68	122	61	61	168	65	103
60	11	7	4	23	12	11	22	8	14	41	15	26
61	18	9	9	37	20	17	30	18	12	36	14	22
62	21	8	13	19	8	11	23	10	13	32	14	18
63	11	6	5	23	9	14	26	13	13	31	9	22
64	7	3	4	31	16	15	21	12	9	28	13	15
65～69	63	32	31	87	40	47	110	48	62	162	67	95
65	10	7	3	22	12	10	17	11	6	26	12	14
66	7	5	2	16	11	5	21	6	15	27	12	15
67	10	5	5	16	6	10	26	10	16	39	13	26
68	24	10	14	13	6	7	15	5	10	35	16	19
69	12	5	7	20	5	15	31	16	15	35	14	21
70～74	51	23	28	77	34	43	89	37	52	139	52	87
70	6	4	2	18	7	11	15	6	9	31	12	19
71	14	7	7	21	11	10	18	9	9	34	16	18
72	11	4	7	14	5	9	24	11	13	24	5	19
73	10	5	5	14	5	9	13	2	11	32	12	20
74	10	3	7	10	6	4	19	9	10	18	7	11
75～79	32	18	14	53	16	37	80	26	54	116	43	73
75	8	4	4	9	2	7	18	5	13	28	10	18
76	5	2	3	18	6	12	20	7	13	31	15	16
77	5	3	2	11	3	8	15	3	12	31	9	22
78	8	4	4	7	2	5	16	6	10	15	6	9
79	6	5	1	8	3	5	11	5	6	11	3	8
80～84	28	7	21	51	18	33	61	22	39	79	36	43
80	9	2	7	9	4	5	19	11	8	17	8	9
81	5	0	5	10	5	5	9	3	6	19	8	11
82	8	3	5	16	5	11	9	3	6	18	8	10
83	2	0	2	10	3	7	11	2	9	15	6	9
84	4	2	2	6	1	5	13	3	10	10	6	4
85～89	12	2	10	29	16	13	27	11	16	41	13	28
85	4	1	3	6	4	2	7	2	5	11	6	5
86	3	0	3	3	0	3	7	3	4	4	1	3
87	4	1	3	13	7	6	4	1	3	8	2	6
88	0	0	0	4	2	2	7	3	4	10	3	7
89	1	0	1	3	3	0	2	2	0	8	1	7
90～94	7	2	5	11	4	7	10	3	7	23	6	17
90	3	0	3	5	0	5	2	2	0	5	1	4
91	3	2	1	0	0	0	1	0	1	6	1	5
92	0	0	0	5	3	2	1	0	1	4	2	2
93	0	0	0	1	1	0	4	0	4	5	0	5
94	1	0	1	0	0	0	2	1	1	3	2	1
95～99	2	0	2	5	2	3	3	1	2	5	1	4
95	2	0	2	1	1	0	2	1	1	1	0	1
96	0	0	0	1	0	1	0	0	0	2	0	2
97	0	0	0	3	1	2	1	0	1	1	1	0
98	0	0	0	0	0	0	0	0	0	0	0	0
99	0	0	0	0	0	0	0	0	0	1	0	1
100以上	2	1	1	0	0	0	1	0	1	1	0	1
不詳者	0	0	0	0	0	0	0	0	0	0	0	0

町丁 男女 年齢別人口 - 玉川地域

平成17年1月1日

年齢	瀬田1丁目			瀬田2丁目			瀬田3丁目			瀬田4丁目		
	総数	男	女	総数	男	女	総数	男	女	総数	男	女
総数	2,362	1,122	1,240	2,696	1,357	1,339	1,720	828	892	2,855	1,317	1,538
0～4	108	65	43	108	58	50	85	41	44	112	62	50
0	18	11	7	20	12	8	25	9	16	23	11	12
1	19	9	10	23	12	11	15	8	7	24	14	10
2	19	14	5	19	10	9	17	10	7	20	11	9
3	27	19	8	19	12	7	18	9	9	23	15	8
4	25	12	13	27	12	15	10	5	5	22	11	11
5～9	158	92	66	102	59	43	74	40	34	104	54	50
5	36	21	15	20	9	11	12	6	6	18	10	8
6	33	17	16	22	12	10	20	11	9	24	11	13
7	29	19	10	22	14	8	15	9	6	21	14	7
8	28	17	11	20	10	10	18	9	9	27	11	16
9	32	18	14	18	14	4	9	5	4	14	8	6
10～14	120	61	59	88	38	50	72	41	31	101	42	59
10	26	16	10	23	11	12	15	10	5	15	5	10
11	18	9	9	16	5	11	15	8	7	21	7	14
12	35	19	16	15	5	10	14	7	7	14	4	10
13	26	12	14	20	9	11	22	12	10	30	12	18
14	15	5	10	14	8	6	6	4	2	21	14	7
15～19	107	55	52	100	52	48	69	34	35	111	49	62
15	19	9	10	20	8	12	13	8	5	16	8	8
16	23	10	13	25	14	11	18	11	7	26	17	9
17	24	15	9	18	11	7	13	4	9	20	6	14
18	17	8	9	15	7	8	11	8	3	22	9	13
19	24	13	11	22	12	10	14	3	11	27	9	18
20～24	95	42	53	150	82	68	107	46	61	176	85	91
20	17	8	9	16	5	11	15	9	6	41	21	20
21	19	6	13	30	13	17	15	5	10	27	18	9
22	22	10	12	16	9	7	23	11	12	36	16	20
23	18	10	8	47	31	16	19	8	11	35	14	21
24	19	8	11	41	24	17	35	13	22	37	16	21
25～29	138	67	71	245	134	111	165	90	75	241	109	132
25	24	14	10	49	29	20	38	24	14	39	13	26
26	29	16	13	46	25	21	29	17	12	49	20	29
27	32	15	17	50	28	22	40	18	22	53	31	22
28	23	10	13	54	29	25	32	14	18	59	27	32
29	30	12	18	46	23	23	26	17	9	41	18	23
30～34	199	87	112	303	157	146	207	99	108	255	117	138
30	31	14	17	62	29	33	46	24	22	49	25	24
31	40	17	23	57	32	25	53	24	29	53	22	31
32	35	15	20	67	32	35	34	15	19	47	23	24
33	36	18	18	54	32	22	40	21	19	55	26	29
34	57	23	34	63	32	31	34	15	19	51	21	30
35～39	225	86	139	295	157	138	159	65	94	263	126	137
35	40	15	25	54	33	21	36	13	23	62	31	31
36	37	12	25	68	36	32	35	19	16	45	20	25
37	59	24	35	77	39	38	36	13	23	53	25	28
38	49	18	31	35	14	21	26	11	15	36	19	17
39	40	17	23	61	35	26	26	9	17	67	31	36
40～44	230	110	120	229	107	122	124	69	55	210	102	108
40	53	27	26	60	25	35	24	14	10	53	29	24
41	53	27	26	43	21	22	28	14	14	41	17	24
42	47	24	23	50	22	28	22	13	9	40	22	18
43	55	21	34	45	24	21	24	13	11	32	12	20
44	22	11	11	31	15	16	26	15	11	44	22	22
45～49	184	98	86	154	84	70	103	48	55	176	74	102
45	37	17	20	39	24	15	17	8	9	43	20	23
46	48	25	23	30	15	15	20	8	12	34	15	19
47	32	21	11	35	19	16	18	8	10	30	11	19
48	33	16	17	17	7	10	22	11	11	34	12	22
49	34	19	15	33	19	14	26	13	13	35	16	19

町丁・男女・年齢別人口 - 玉川地域

平成17年1月1日

年齢	瀬田1丁目			瀬田2丁目			瀬田3丁目			瀬田4丁目		
	総数	男	女	総数	男	女	総数	男	女	総数	男	女
50～54	137	63	74	152	68	84	108	55	53	159	76	83
50	34	17	17	25	13	12	22	11	11	25	11	14
51	33	15	18	29	13	16	24	8	16	36	21	15
52	25	12	13	36	18	18	17	10	7	25	13	12
53	25	10	15	34	11	23	27	12	15	41	15	26
54	20	9	11	28	13	15	18	14	4	32	16	16
55～59	149	74	75	169	88	81	114	59	55	219	106	113
55	34	15	19	31	15	16	16	8	8	53	22	31
56	31	16	15	46	25	21	28	14	14	42	26	16
57	37	18	19	50	24	26	26	15	11	57	27	30
58	30	14	16	17	7	10	17	9	8	35	16	19
59	17	11	6	25	17	8	27	13	14	32	15	17
60～64	121	50	71	158	73	85	90	41	49	198	99	99
60	21	13	8	27	15	12	18	9	9	46	22	24
61	24	12	12	38	18	20	21	12	9	41	20	21
62	28	9	19	33	15	18	16	4	12	36	14	22
63	24	7	17	28	9	19	19	6	13	49	26	23
64	24	9	15	32	16	16	16	10	6	26	17	9
65～69	129	54	75	122	56	66	75	35	40	143	71	72
65	22	7	15	16	4	12	11	8	3	25	11	14
66	27	11	16	20	12	8	17	6	11	23	8	15
67	25	12	13	38	18	20	16	7	9	39	22	17
68	29	12	17	25	12	13	15	5	10	24	8	16
69	26	12	14	23	10	13	16	9	7	32	22	10
70～74	93	48	45	123	50	73	62	26	36	129	53	76
70	21	14	7	31	13	18	18	9	9	34	15	19
71	19	10	9	25	13	12	10	5	5	28	12	16
72	15	9	6	23	9	14	16	4	12	26	7	19
73	17	7	10	15	7	8	9	4	5	23	13	10
74	21	8	13	29	8	21	9	4	5	18	6	12
75～79	66	30	36	100	48	52	53	23	30	120	44	76
75	19	12	7	26	15	11	12	3	9	21	10	11
76	9	5	4	23	7	16	14	5	9	35	12	23
77	15	5	10	24	10	14	7	3	4	27	10	17
78	13	5	8	16	8	8	9	6	3	21	8	13
79	10	3	7	11	8	3	11	6	5	16	4	12
80～84	60	24	36	62	32	30	25	9	16	74	29	45
80	12	5	7	10	6	4	5	1	4	19	5	14
81	19	10	9	18	9	9	6	1	5	12	6	6
82	9	3	6	16	6	10	5	3	2	14	6	8
83	12	4	8	10	5	5	7	2	5	17	7	10
84	8	2	6	8	6	2	2	2	0	12	5	7
85～89	20	9	11	23	7	16	18	7	11	35	11	24
85	4	3	1	7	1	6	4	2	2	8	4	4
86	3	0	3	5	3	2	2	0	2	10	2	8
87	9	5	4	4	1	3	5	2	3	4	2	2
88	2	1	1	4	1	3	2	0	2	2	0	2
89	2	0	2	3	1	2	5	3	2	11	3	8
90～94	15	4	11	10	7	3	9	0	9	24	8	16
90	4	2	2	2	2	0	3	0	3	5	3	2
91	4	2	2	4	3	1	3	0	3	4	1	3
92	2	0	2	2	1	1	0	0	0	7	1	6
93	3	0	3	1	0	1	0	0	0	4	2	2
94	2	0	2	1	1	0	3	0	3	4	1	3
95～99	5	3	2	3	0	3	1	0	1	4	0	4
95	1	0	1	1	0	1	1	0	1	1	0	1
96	3	2	1	0	0	0	0	0	0	2	0	2
97	1	1	0	1	0	1	0	0	0	1	0	1
98	0	0	0	0	0	0	0	0	0	0	0	0
99	0	0	0	1	0	1	0	0	0	0	0	0
100以上	3	0	3	0	0	0	0	0	0	1	0	1
不詳者	0	0	0	0	0	0	0	0	0	0	0	0

町丁 男女 年齢別人口 - 玉川地域

平成17年1月1日

年齢	瀬田5丁目			玉川台1丁目			玉川台2丁目			深沢出張所		
	総数	男	女	総数	男	女	総数	男	女	総数	男	女
総数	2,579	1,254	1,325	1,739	805	934	3,210	1,533	1,677	43,479	20,925	22,554
0～4	111	61	50	57	24	33	141	80	61	1,749	901	848
0	21	12	9	10	4	6	27	14	13	338	167	171
1	23	16	7	14	5	9	29	17	12	363	192	171
2	24	12	12	11	6	5	32	20	12	347	190	157
3	28	14	14	13	5	8	19	12	7	355	184	171
4	15	7	8	9	4	5	34	17	17	346	168	178
5～9	124	59	65	40	23	17	116	55	61	1,822	899	923
5	29	11	18	14	6	8	26	14	12	355	178	177
6	22	13	9	7	5	2	24	13	11	354	172	182
7	22	11	11	10	6	4	27	12	15	353	162	191
8	28	14	14	5	3	2	22	9	13	361	183	178
9	23	10	13	4	3	1	17	7	10	399	204	195
10～14	98	43	55	45	30	15	89	38	51	1,724	905	819
10	17	7	10	12	7	5	22	10	12	350	176	174
11	21	10	11	5	3	2	11	4	7	336	180	156
12	21	7	14	14	8	6	10	1	9	357	177	180
13	18	10	8	8	6	2	25	14	11	335	194	141
14	21	9	12	6	6	0	21	9	12	346	178	168
15～19	125	63	62	69	38	31	129	64	65	2,001	1,056	945
15	17	11	6	15	9	6	25	11	14	332	194	138
16	26	10	16	15	5	10	17	10	7	412	212	200
17	22	9	13	13	9	4	32	17	15	379	187	192
18	33	16	17	12	6	6	23	12	11	405	210	195
19	27	17	10	14	9	5	32	14	18	473	253	220
20～24	131	56	75	117	50	67	181	72	109	3,048	1,630	1,418
20	33	18	15	14	10	4	32	16	16	578	309	269
21	22	11	11	22	9	13	29	11	18	607	353	254
22	22	11	11	27	8	19	38	14	24	693	385	308
23	28	10	18	25	13	12	37	18	19	539	277	262
24	26	6	20	29	10	19	45	13	32	631	306	325
25～29	199	95	104	171	72	99	338	162	176	3,566	1,696	1,870
25	35	22	13	33	11	22	58	28	30	634	294	340
26	38	14	24	30	12	18	67	25	42	702	358	344
27	42	18	24	29	10	19	78	41	37	728	327	401
28	48	23	25	37	17	20	77	33	44	759	382	377
29	36	18	18	42	22	20	58	35	23	743	335	408
30～34	224	110	114	198	96	102	372	175	197	4,130	1,949	2,181
30	53	26	27	37	19	18	82	43	39	824	377	447
31	44	26	18	37	16	21	77	35	42	876	430	446
32	42	18	24	35	17	18	71	34	37	813	382	431
33	44	20	24	41	24	17	72	34	38	845	388	457
34	41	20	21	48	20	28	70	29	41	772	372	400
35～39	221	107	114	173	87	86	346	166	180	3,973	1,928	2,045
35	38	20	18	36	18	18	67	25	42	792	401	391
36	41	20	21	39	21	18	56	26	30	818	394	424
37	49	21	28	35	19	16	89	47	42	816	376	440
38	44	22	22	24	10	14	67	41	26	700	326	374
39	49	24	25	39	19	20	67	27	40	847	431	416
40～44	211	111	100	162	74	88	315	160	155	3,646	1,770	1,876
40	48	24	24	41	16	25	69	42	27	780	381	399
41	41	22	19	35	17	18	72	36	36	740	350	390
42	43	19	24	19	9	10	56	32	24	724	363	361
43	39	20	19	35	16	19	53	19	34	715	348	367
44	40	26	14	32	16	16	65	31	34	687	328	359
45～49	196	102	94	133	62	71	225	121	104	2,912	1,438	1,474
45	53	27	26	31	15	16	54	26	28	619	289	330
46	36	19	17	22	12	10	48	29	19	651	321	330
47	36	15	21	24	10	14	47	23	24	554	275	279
48	29	16	13	26	12	14	42	23	19	575	290	285
49	42	25	17	30	13	17	34	20	14	513	263	250

町丁・男女・年齢別人口 - 玉川地域

平成17年1月1日

年齢	瀬田5丁目			玉川台1丁目			玉川台2丁目			深沢出張所		
	総数	男	女	総数	男	女	総数	男	女	総数	男	女
50～54	197	104	93	99	49	50	207	100	107	2,641	1,333	1,308
50	35	20	15	24	13	11	36	22	14	527	261	266
51	45	24	21	19	12	7	43	21	22	489	246	243
52	35	17	18	15	8	7	47	20	27	526	266	260
53	33	20	13	19	9	10	44	18	26	529	263	266
54	49	23	26	22	7	15	37	19	18	570	297	273
55～59	170	88	82	116	55	61	182	89	93	3,014	1,491	1,523
55	33	24	9	27	13	14	46	23	23	710	351	359
56	41	20	21	36	16	20	50	26	24	696	353	343
57	46	22	24	27	15	12	39	19	20	685	337	348
58	28	15	13	13	5	8	21	10	11	503	245	258
59	22	7	15	13	6	7	26	11	15	420	205	215
60～64	165	74	91	84	37	47	136	72	64	2,334	1,120	1,214
60	33	13	20	12	7	5	35	19	16	505	237	268
61	39	18	21	17	4	13	18	9	9	480	235	245
62	36	13	23	19	9	10	26	13	13	441	217	224
63	18	9	9	17	10	7	30	19	11	499	243	256
64	39	21	18	19	7	12	27	12	15	409	188	221
65～69	130	59	71	83	39	44	118	53	65	1,895	870	1,025
65	24	7	17	13	7	6	32	18	14	381	179	202
66	25	12	13	15	8	7	18	9	9	354	175	179
67	30	14	16	20	5	15	15	5	10	385	174	211
68	21	9	12	21	12	9	31	11	20	365	148	217
69	30	17	13	14	7	7	22	10	12	410	194	216
70～74	108	49	59	70	28	42	114	51	63	1,738	730	1,008
70	18	9	9	12	4	8	22	13	9	367	146	221
71	27	14	13	18	11	7	24	7	17	365	157	208
72	26	10	16	14	7	7	22	9	13	372	168	204
73	18	7	11	14	2	12	27	9	18	326	138	188
74	19	9	10	12	4	8	19	13	6	308	121	187
75～79	79	39	40	54	21	33	65	29	36	1,490	612	878
75	12	8	4	9	4	5	10	5	5	306	127	179
76	22	8	14	19	5	14	11	7	4	279	109	170
77	12	9	3	13	5	8	17	6	11	302	124	178
78	13	6	7	8	4	4	15	6	9	293	127	166
79	20	8	12	5	3	2	12	5	7	310	125	185
80～84	48	18	30	41	15	26	66	19	47	928	321	607
80	9	2	7	15	4	11	16	6	10	224	82	142
81	15	6	9	8	3	5	16	4	12	199	73	126
82	10	6	4	7	3	4	15	5	10	171	53	118
83	7	2	5	3	1	2	9	1	8	196	69	127
84	7	2	5	8	4	4	10	3	7	138	44	94
85～89	30	12	18	19	3	16	39	14	25	548	179	369
85	7	3	4	3	0	3	9	1	8	149	44	105
86	3	1	2	6	1	5	6	3	3	121	38	83
87	8	5	3	3	1	2	11	5	6	122	44	78
88	6	2	4	5	1	4	7	4	3	77	22	55
89	6	1	5	2	0	2	6	1	5	79	31	48
90～94	9	4	5	7	2	5	25	11	14	250	78	172
90	3	1	2	1	0	1	8	4	4	59	23	36
91	3	2	1	2	0	2	5	2	3	63	15	48
92	1	1	0	1	1	0	2	0	2	43	14	29
93	1	0	1	2	1	1	8	4	4	46	12	34
94	1	0	1	1	0	1	2	1	1	39	14	25
95～99	2	0	2	1	0	1	5	2	3	61	17	44
95	1	0	1	0	0	0	1	0	1	20	4	16
96	1	0	1	0	0	0	0	0	0	16	3	13
97	0	0	0	1	0	1	3	1	2	13	5	8
98	0	0	0	0	0	0	0	0	0	5	2	3
99	0	0	0	0	0	0	1	1	0	7	3	4
100以上	1	0	1	0	0	0	1	0	1	9	2	7
不詳者	0	0	0	0	0	0	0	0	0	0	0	0

町丁 男女 年齢別人口 - 玉川地域

平成17年1月1日

年齢	駒沢3丁目			駒沢4丁目			駒沢5丁目			駒沢公園		
	総数	男	女	総数	男	女	総数	男	女	総数	男	女
総数	2,678	1,310	1,368	3,466	1,624	1,842	2,084	1,009	1,075	0	0	0
0～4	79	36	43	118	55	63	79	44	35	0	0	0
0	22	9	13	16	7	9	11	5	6	0	0	0
1	17	7	10	25	10	15	24	9	15	0	0	0
2	17	10	7	26	14	12	11	9	2	0	0	0
3	17	6	11	20	10	10	19	11	8	0	0	0
4	6	4	2	31	14	17	14	10	4	0	0	0
5～9	75	34	41	122	59	63	96	50	46	0	0	0
5	14	5	9	22	12	10	18	9	9	0	0	0
6	14	7	7	29	12	17	12	8	4	0	0	0
7	18	7	11	21	8	13	23	12	11	0	0	0
8	13	8	5	24	15	9	17	8	9	0	0	0
9	16	7	9	26	12	14	26	13	13	0	0	0
10～14	85	51	34	141	66	75	85	48	37	0	0	0
10	11	3	8	20	7	13	11	7	4	0	0	0
11	12	2	10	26	11	15	12	9	3	0	0	0
12	12	10	2	34	18	16	22	14	8	0	0	0
13	28	23	5	31	15	16	16	10	6	0	0	0
14	22	13	9	30	15	15	24	8	16	0	0	0
15～19	123	70	53	162	90	72	87	45	42	0	0	0
15	21	12	9	32	18	14	15	10	5	0	0	0
16	33	18	15	34	23	11	15	6	9	0	0	0
17	24	13	11	27	11	16	17	11	6	0	0	0
18	26	16	10	31	19	12	20	10	10	0	0	0
19	19	11	8	38	19	19	20	8	12	0	0	0
20～24	250	130	120	286	151	135	154	84	70	0	0	0
20	44	29	15	42	21	21	26	13	13	0	0	0
21	45	27	18	69	42	27	25	15	10	0	0	0
22	52	22	30	68	35	33	36	23	13	0	0	0
23	47	20	27	46	23	23	38	18	20	0	0	0
24	62	32	30	61	30	31	29	15	14	0	0	0
25～29	326	166	160	370	161	209	178	81	97	0	0	0
25	53	27	26	67	25	42	38	16	22	0	0	0
26	66	32	34	77	39	38	36	19	17	0	0	0
27	65	34	31	96	35	61	26	14	12	0	0	0
28	79	41	38	63	33	30	46	19	27	0	0	0
29	63	32	31	67	29	38	32	13	19	0	0	0
30～34	286	143	143	343	154	189	185	93	92	0	0	0
30	65	36	29	71	33	38	35	19	16	0	0	0
31	72	35	37	67	32	35	44	21	23	0	0	0
32	49	19	30	78	33	45	30	14	16	0	0	0
33	59	29	30	67	25	42	43	21	22	0	0	0
34	41	24	17	60	31	29	33	18	15	0	0	0
35～39	203	105	98	283	127	156	181	86	95	0	0	0
35	41	18	23	64	30	34	33	14	19	0	0	0
36	41	21	20	59	26	33	42	26	16	0	0	0
37	43	23	20	63	29	34	39	16	23	0	0	0
38	36	22	14	47	22	25	28	12	16	0	0	0
39	42	21	21	50	20	30	39	18	21	0	0	0
40～44	178	90	88	268	130	138	162	74	88	0	0	0
40	40	19	21	49	25	24	29	12	17	0	0	0
41	33	9	24	67	31	36	31	14	17	0	0	0
42	37	23	14	49	26	23	36	23	13	0	0	0
43	33	18	15	52	28	24	28	11	17	0	0	0
44	35	21	14	51	20	31	38	14	24	0	0	0
45～49	156	77	79	215	113	102	125	67	58	0	0	0
45	36	12	24	47	20	27	18	10	8	0	0	0
46	31	20	11	43	25	18	32	17	15	0	0	0
47	28	16	12	40	24	16	22	14	8	0	0	0
48	34	16	18	43	19	24	29	17	12	0	0	0
49	27	13	14	42	25	17	24	9	15	0	0	0

町丁 男女 年齢別人口 - 玉川地域

平成17年1月1日

年齢	駒沢3丁目			駒沢4丁目			駒沢5丁目			駒沢公園		
	総数	男	女	総数	男	女	総数	男	女	総数	男	女
50～54	166	77	89	213	108	105	102	48	54	0	0	0
50	22	11	11	42	25	17	18	6	12	0	0	0
51	33	12	21	42	18	24	15	9	6	0	0	0
52	32	17	15	44	25	19	24	13	11	0	0	0
53	43	20	23	42	17	25	25	12	13	0	0	0
54	36	17	19	43	23	20	20	8	12	0	0	0
55～59	183	82	101	235	117	118	167	79	88	0	0	0
55	38	20	18	69	42	27	34	11	23	0	0	0
56	45	22	23	55	27	28	36	18	18	0	0	0
57	43	17	26	45	20	25	35	22	13	0	0	0
58	33	14	19	35	15	20	33	14	19	0	0	0
59	24	9	15	31	13	18	29	14	15	0	0	0
60～64	153	75	78	169	77	92	139	70	69	0	0	0
60	21	14	7	41	22	19	33	15	18	0	0	0
61	28	13	15	39	15	24	27	19	8	0	0	0
62	35	16	19	27	11	16	28	11	17	0	0	0
63	37	18	19	26	13	13	30	16	14	0	0	0
64	32	14	18	36	16	20	21	9	12	0	0	0
65～69	120	58	62	149	59	90	111	56	55	0	0	0
65	21	11	10	36	15	21	20	12	8	0	0	0
66	21	13	8	27	14	13	18	8	10	0	0	0
67	21	8	13	22	8	14	28	10	18	0	0	0
68	26	11	15	27	6	21	23	12	11	0	0	0
69	31	15	16	37	16	21	22	14	8	0	0	0
70～74	111	54	57	138	59	79	71	29	42	0	0	0
70	31	13	18	35	9	26	22	9	13	0	0	0
71	17	7	10	25	10	15	14	5	9	0	0	0
72	28	14	14	28	21	7	15	7	8	0	0	0
73	13	8	5	21	8	13	9	3	6	0	0	0
74	22	12	10	29	11	18	11	5	6	0	0	0
75～79	65	23	42	108	47	61	62	17	45	0	0	0
75	22	7	15	20	8	12	10	3	7	0	0	0
76	9	1	8	23	11	12	8	3	5	0	0	0
77	9	3	6	21	10	11	10	3	7	0	0	0
78	12	5	7	17	7	10	19	7	12	0	0	0
79	13	7	6	27	11	16	15	1	14	0	0	0
80～84	65	20	45	70	26	44	52	16	36	0	0	0
80	13	4	9	16	7	9	10	8	2	0	0	0
81	15	6	9	16	6	10	10	1	9	0	0	0
82	17	7	10	17	6	11	8	0	8	0	0	0
83	12	2	10	16	5	11	12	4	8	0	0	0
84	8	1	7	5	2	3	12	3	9	0	0	0
85～89	36	12	24	37	12	25	32	14	18	0	0	0
85	6	2	4	9	2	7	8	4	4	0	0	0
86	3	0	3	6	0	6	4	2	2	0	0	0
87	11	4	7	13	6	7	10	4	6	0	0	0
88	8	3	5	4	1	3	6	2	4	0	0	0
89	8	3	5	5	3	2	4	2	2	0	0	0
90～94	13	6	7	28	10	18	14	7	7	0	0	0
90	2	0	2	3	0	3	4	2	2	0	0	0
91	0	0	0	12	4	8	4	1	3	0	0	0
92	4	3	1	5	2	3	1	0	1	0	0	0
93	3	1	2	4	3	1	1	1	0	0	0	0
94	4	2	2	4	1	3	4	3	1	0	0	0
95～99	5	1	4	9	3	6	1	0	1	0	0	0
95	2	0	2	3	0	3	0	0	0	0	0	0
96	1	0	1	2	0	2	1	0	1	0	0	0
97	1	0	1	2	1	1	0	0	0	0	0	0
98	0	0	0	1	1	0	0	0	0	0	0	0
99	1	1	0	1	1	0	0	0	0	0	0	0
100以上	0	0	0	2	0	2	1	1	0	0	0	0
不詳者	0	0	0	0	0	0	0	0	0	0	0	0

町丁 男女 年齢別人口 - 玉川地域

平成17年1月1日

年齢	新 町1丁目			新 町2丁目			新 町3丁目			桜新町1丁目		
	総数	男	女	総数	男	女	総数	男	女	総数	男	女
総数	2,853	1,355	1,498	3,154	1,454	1,700	1,887	861	1,026	3,436	1,550	1,886
0～4	99	46	53	78	37	41	78	43	35	105	53	52
0	18	5	13	17	9	8	14	7	7	22	16	6
1	14	7	7	14	8	6	16	10	6	24	9	15
2	21	10	11	20	8	12	11	6	5	23	14	9
3	21	11	10	15	6	9	17	10	7	17	8	9
4	25	13	12	12	6	6	20	10	10	19	6	13
5～9	108	67	41	106	53	53	81	35	46	107	49	58
5	21	13	8	23	12	11	12	5	7	18	10	8
6	19	12	7	21	13	8	17	4	13	20	8	12
7	28	19	9	19	8	11	18	10	8	16	9	7
8	19	11	8	18	8	10	17	5	12	25	12	13
9	21	12	9	25	12	13	17	11	6	28	10	18
10～14	122	69	53	101	50	51	66	34	32	97	49	48
10	26	15	11	20	9	11	16	6	10	17	12	5
11	24	15	9	19	11	8	14	7	7	10	6	4
12	26	15	11	23	10	13	10	4	6	28	13	15
13	18	11	7	22	13	9	11	7	4	19	7	12
14	28	13	15	17	7	10	15	10	5	23	11	12
15～19	168	80	88	144	78	66	83	42	41	139	59	80
15	27	9	18	21	15	6	13	6	7	18	10	8
16	42	19	23	24	12	12	17	8	9	28	11	17
17	26	15	11	26	13	13	23	10	13	25	10	15
18	31	16	15	35	15	20	14	9	5	26	12	14
19	42	21	21	38	23	15	16	9	7	42	16	26
20～24	189	95	94	221	104	117	108	52	56	260	111	149
20	36	19	17	25	13	12	18	10	8	45	22	23
21	37	21	16	38	13	25	27	11	16	51	26	25
22	48	20	28	53	34	19	21	9	12	45	15	30
23	32	17	15	41	16	25	18	10	8	57	28	29
24	36	18	18	64	28	36	24	12	12	62	20	42
25～29	189	86	103	316	148	168	144	61	83	318	144	174
25	30	18	12	58	29	29	26	10	16	60	28	32
26	34	24	10	64	29	35	29	13	16	55	19	36
27	34	12	22	59	29	30	33	13	20	66	39	27
28	45	13	32	67	33	34	26	16	10	56	25	31
29	46	19	27	68	28	40	30	9	21	81	33	48
30～34	263	121	142	313	132	181	175	83	92	405	170	235
30	39	19	20	72	26	46	43	17	26	97	41	56
31	54	31	23	69	29	40	37	19	18	77	35	42
32	54	23	31	59	26	33	28	12	16	91	40	51
33	60	26	34	62	27	35	37	18	19	79	30	49
34	56	22	34	51	24	27	30	17	13	61	24	37
35～39	254	135	119	264	127	137	191	77	114	302	151	151
35	48	25	23	47	26	21	36	16	20	61	32	29
36	48	28	20	64	32	32	27	11	16	64	31	33
37	62	31	31	35	11	24	43	17	26	55	31	24
38	36	24	12	48	24	24	43	14	29	67	26	41
39	60	27	33	70	34	36	42	19	23	55	31	24
40～44	256	128	128	226	101	125	172	86	86	238	112	126
40	61	35	26	49	19	30	39	20	19	45	19	26
41	54	23	31	41	19	22	36	17	19	48	22	26
42	42	18	24	43	20	23	37	19	18	49	24	25
43	54	29	25	49	26	23	34	15	19	51	25	26
44	45	23	22	44	17	27	26	15	11	45	22	23
45～49	205	99	106	183	87	96	141	61	80	195	86	109
45	45	21	24	37	19	18	34	18	16	33	14	19
46	41	20	21	42	16	26	35	17	18	40	17	23
47	41	18	23	50	21	29	21	7	14	45	18	27
48	42	18	24	28	14	14	30	12	18	40	20	20
49	36	22	14	26	17	9	21	7	14	37	17	20

町丁・男女・年齢別人口 - 玉川地域

平成17年1月1日

年齢	新 町1丁目			新 町2丁目			新 町3丁目			桜新町1丁目		
	総数	男	女	総数	男	女	総数	男	女	総数	男	女
50～54	170	88	82	218	100	118	107	50	57	202	108	94
50	39	15	24	55	23	32	22	8	14	37	20	17
51	36	21	15	42	23	19	25	13	12	38	17	21
52	35	21	14	39	18	21	24	9	15	40	21	19
53	27	13	14	37	17	20	23	12	11	34	20	14
54	33	18	15	45	19	26	13	8	5	53	30	23
55～59	182	96	86	247	132	115	127	58	69	279	129	150
55	39	20	19	56	33	23	22	9	13	66	27	39
56	44	23	21	63	34	29	23	11	12	61	29	32
57	47	24	23	57	29	28	41	21	20	64	29	35
58	31	16	15	41	22	19	26	8	18	44	30	14
59	21	13	8	30	14	16	15	9	6	44	14	30
60～64	122	55	67	177	79	98	101	52	49	212	99	113
60	25	8	17	35	12	23	24	14	10	49	27	22
61	25	11	14	33	17	16	23	13	10	45	20	25
62	24	12	12	37	14	23	16	9	7	39	21	18
63	21	11	10	36	16	20	22	9	13	43	18	25
64	27	13	14	36	20	16	16	7	9	36	13	23
65～69	129	47	82	159	75	84	71	32	39	155	74	81
65	33	15	18	32	13	19	12	4	8	27	11	16
66	26	12	14	30	18	12	17	9	8	31	11	20
67	24	8	16	42	16	26	9	5	4	35	23	12
68	23	4	19	26	17	9	17	9	8	30	14	16
69	23	8	15	29	11	18	16	5	11	32	15	17
70～74	140	53	87	131	62	69	72	29	43	133	48	85
70	16	8	8	31	14	17	15	6	9	35	14	21
71	36	10	26	30	13	17	20	9	11	26	12	14
72	27	11	16	28	15	13	15	5	10	29	9	20
73	38	16	22	21	10	11	14	5	9	24	7	17
74	23	8	15	21	10	11	8	4	4	19	6	13
75～79	120	50	70	108	40	68	77	34	43	127	53	74
75	16	6	10	13	8	5	21	9	12	22	8	14
76	27	13	14	22	7	15	6	2	4	26	10	16
77	28	11	17	22	8	14	21	12	9	27	9	18
78	28	15	13	26	9	17	12	4	8	26	16	10
79	21	5	16	25	8	17	17	7	10	26	10	16
80～84	69	19	50	84	23	61	44	12	32	80	29	51
80	19	7	12	22	2	20	10	6	4	22	10	12
81	12	5	7	14	3	11	6	2	4	15	6	9
82	12	1	11	16	6	10	10	2	8	13	2	11
83	15	3	12	19	9	10	9	1	8	20	5	15
84	11	3	8	13	3	10	9	1	8	10	6	4
85～89	43	12	31	51	16	35	31	14	17	58	16	42
85	10	3	7	14	2	12	5	4	1	14	2	12
86	13	2	11	10	6	4	7	2	5	19	5	14
87	11	5	6	12	3	9	6	1	5	12	6	6
88	5	1	4	10	3	7	5	3	2	6	1	5
89	4	1	3	5	2	3	8	4	4	7	2	5
90～94	16	5	11	24	9	15	13	4	9	20	8	12
90	4	2	2	8	4	4	2	1	1	3	2	1
91	3	0	3	4	1	3	2	0	2	5	1	4
92	2	1	1	5	1	4	5	3	2	4	1	3
93	6	2	4	4	1	3	2	0	2	5	2	3
94	1	0	1	3	2	1	2	0	2	3	2	1
95～99	7	4	3	3	1	2	4	1	3	3	2	1
95	3	2	1	0	0	0	2	0	2	0	0	0
96	2	1	1	2	1	1	1	1	0	1	0	1
97	1	1	0	1	0	1	0	0	0	1	1	0
98	0	0	0	0	0	0	0	0	0	0	0	0
99	1	0	1	0	0	0	1	0	1	1	1	0
100以上	2	0	2	0	0	0	1	1	0	1	0	1
不詳者	0	0	0	0	0	0	0	0	0	0	0	0

町丁 男女 年齢別人口 - 玉川地域

平成17年1月1日

年齢	桜新町2丁目			深沢1丁目			深沢2丁目			深沢3丁目		
	総数	男	女	総数	男	女	総数	男	女	総数	男	女
総数	2,602	1,195	1,407	3,186	1,572	1,614	2,640	1,278	1,362	2,470	1,240	1,230
0～4	90	44	46	145	74	71	202	100	102	71	39	32
0	19	6	13	27	15	12	39	19	20	10	5	5
1	18	13	5	35	18	17	44	25	19	9	7	2
2	18	13	5	23	11	12	45	22	23	13	6	7
3	17	4	13	31	17	14	39	20	19	14	8	6
4	18	8	10	29	13	16	35	14	21	25	13	12
5～9	72	36	36	148	73	75	165	81	84	112	58	54
5	12	8	4	25	13	12	39	20	19	26	17	9
6	14	8	6	29	13	16	34	21	13	15	5	10
7	15	5	10	34	16	18	37	17	20	15	7	8
8	15	7	8	27	16	11	27	11	16	20	9	11
9	16	8	8	33	15	18	28	12	16	36	20	16
10～14	52	28	24	139	82	57	124	63	61	102	52	50
10	11	6	5	31	18	13	29	16	13	22	9	13
11	13	9	4	28	20	8	24	7	17	25	12	13
12	9	1	8	32	17	15	21	9	12	19	11	8
13	8	6	2	24	14	10	28	17	11	19	11	8
14	11	6	5	24	13	11	22	14	8	17	9	8
15～19	110	60	50	141	78	63	88	44	44	91	44	47
15	23	14	9	19	12	7	9	4	5	17	11	6
16	13	6	7	36	19	17	24	13	11	15	7	8
17	21	9	12	26	14	12	17	12	5	25	9	16
18	20	9	11	28	17	11	19	8	11	17	5	12
19	33	22	11	32	16	16	19	7	12	17	12	5
20～24	198	110	88	198	119	79	103	50	53	164	89	75
20	36	23	13	31	17	14	27	13	14	28	10	18
21	39	25	14	40	25	15	21	11	10	31	17	14
22	48	30	18	55	37	18	18	7	11	36	19	17
23	29	19	10	34	18	16	23	12	11	34	21	13
24	46	13	33	38	22	16	14	7	7	35	22	13
25～29	283	122	161	197	89	108	131	63	68	196	110	86
25	41	16	25	41	15	26	16	10	6	37	15	22
26	67	35	32	30	19	11	20	11	9	41	25	16
27	55	24	31	40	20	20	28	8	20	37	20	17
28	64	26	38	42	20	22	36	19	17	40	23	17
29	56	21	35	44	15	29	31	15	16	41	27	14
30～34	249	111	138	266	126	140	272	117	155	209	120	89
30	52	22	30	55	24	31	40	12	28	28	12	16
31	55	22	33	60	35	25	62	27	35	46	23	23
32	58	27	31	51	26	25	46	21	25	35	20	15
33	43	20	23	45	20	25	60	27	33	60	37	23
34	41	20	21	55	21	34	64	30	34	40	28	12
35～39	283	120	163	278	141	137	349	165	184	201	99	102
35	56	24	32	54	31	23	63	35	28	37	18	19
36	51	24	27	58	25	33	64	29	35	45	20	25
37	61	23	38	58	28	30	82	28	54	52	28	24
38	48	20	28	55	28	27	67	29	38	32	15	17
39	67	29	38	53	29	24	73	44	29	35	18	17
40～44	241	106	135	270	142	128	303	151	152	201	113	88
40	45	21	24	57	33	24	83	43	40	39	19	20
41	49	18	31	53	30	23	56	35	21	48	33	15
42	48	22	26	60	28	32	61	30	31	42	24	18
43	47	23	24	55	29	26	56	23	33	35	17	18
44	52	22	30	45	22	23	47	20	27	37	20	17
45～49	168	83	85	232	110	122	220	122	98	127	62	65
45	40	19	21	42	21	21	48	28	20	30	13	17
46	44	24	20	55	24	31	44	24	20	28	12	16
47	26	13	13	41	18	23	42	24	18	26	15	11
48	31	15	16	49	23	26	44	21	23	26	14	12
49	27	12	15	45	24	21	42	25	17	17	8	9

町丁 男女 年齢別人口 - 玉川地域

平成17年1月1日

年齢	桜新町2丁目			深沢1丁目			深沢2丁目			深沢3丁目		
	総数	男	女	総数	男	女	総数	男	女	総数	男	女
50～54	166	79	87	203	103	100	158	77	81	134	67	67
50	27	10	17	40	22	18	30	18	12	24	11	13
51	27	14	13	28	9	19	35	16	19	27	14	13
52	36	16	20	42	24	18	32	13	19	23	8	15
53	36	17	19	42	21	21	28	14	14	30	17	13
54	40	22	18	51	27	24	33	16	17	30	17	13
55～59	192	91	101	212	101	111	170	90	80	171	86	85
55	55	29	26	53	24	29	37	21	16	37	13	24
56	40	18	22	52	24	28	46	28	18	34	19	15
57	46	17	29	41	22	19	35	17	18	46	26	20
58	19	10	9	38	19	19	27	11	16	33	15	18
59	32	17	15	28	12	16	25	13	12	21	13	8
60～64	149	69	80	152	72	80	109	58	51	174	87	87
60	34	13	21	31	10	21	28	14	14	36	20	16
61	39	21	18	24	10	14	23	16	7	41	17	24
62	25	10	15	30	21	9	16	8	8	32	16	16
63	32	14	18	42	21	21	22	10	12	39	20	19
64	19	11	8	25	10	15	20	10	10	26	14	12
65～69	103	50	53	153	70	83	77	35	42	149	70	79
65	23	13	10	30	17	13	18	6	12	25	12	13
66	13	8	5	28	13	15	11	5	6	33	16	17
67	21	12	9	35	16	19	17	9	8	24	7	17
68	19	8	11	31	8	23	15	5	10	31	17	14
69	27	9	18	29	16	13	16	10	6	36	18	18
70～74	87	32	55	173	81	92	66	28	38	135	60	75
70	14	4	10	25	11	14	13	8	5	33	13	20
71	18	7	11	38	22	16	11	7	4	28	12	16
72	20	9	11	41	16	25	12	3	9	33	19	14
73	19	8	11	36	15	21	15	5	10	23	10	13
74	16	4	12	33	17	16	15	5	10	18	6	12
75～79	83	32	51	143	55	88	42	16	26	109	53	56
75	21	10	11	30	13	17	11	0	11	20	7	13
76	16	2	14	31	12	19	7	4	3	26	11	15
77	17	7	10	34	10	24	10	4	6	13	5	8
78	13	5	8	23	8	15	5	3	2	22	14	8
79	16	8	8	25	12	13	9	5	4	28	16	12
80～84	38	14	24	77	36	41	33	11	22	65	16	49
80	11	2	9	19	9	10	8	2	6	11	3	8
81	6	3	3	19	10	9	9	2	7	16	4	12
82	7	1	6	10	7	3	3	1	2	17	4	13
83	8	4	4	20	7	13	6	2	4	8	2	6
84	6	4	2	9	3	6	7	4	3	13	3	10
85～89	27	7	20	46	16	30	18	4	14	37	12	25
85	9	1	8	14	3	11	7	1	6	6	2	4
86	7	3	4	11	4	7	3	1	2	16	5	11
87	7	2	5	8	3	5	4	1	3	5	3	2
88	2	0	2	8	4	4	1	1	0	3	0	3
89	2	1	1	5	2	3	3	0	3	7	2	5
90～94	10	1	9	8	3	5	9	3	6	19	3	16
90	2	0	2	2	2	0	5	1	4	6	1	5
91	3	1	2	3	0	3	1	1	0	6	0	6
92	1	0	1	1	0	1	1	0	1	2	1	1
93	3	0	3	0	0	0	0	0	0	2	1	1
94	1	0	1	2	1	1	2	1	1	3	0	3
95～99	1	0	1	5	1	4	1	0	1	3	0	3
95	0	0	0	2	0	2	1	0	1	1	0	1
96	1	0	1	0	0	0	0	0	0	0	0	0
97	0	0	0	0	0	0	0	0	0	1	0	1
98	0	0	0	1	1	0	0	0	0	1	0	1
99	0	0	0	2	0	2	0	0	0	0	0	0
100以上	0	0	0	0	0	0	0	0	0	0	0	0
不詳者	0	0	0	0	0	0	0	0	0	0	0	0

町丁 男女 年齢別人口 - 玉川地域

平成17年1月1日

年齢	深 沢 4 丁目			深 沢 5 丁目			深 沢 6 丁目			深 沢 7 丁目		
	総数	男	女	総数	男	女	総数	男	女	総数	男	女
総数	3,272	1,618	1,654	3,936	2,000	1,936	2,317	1,167	1,150	1,921	975	946
0～4	155	85	70	145	75	70	96	55	41	122	68	54
0	36	15	21	30	17	13	17	12	5	28	17	11
1	29	18	11	30	19	11	25	14	11	19	10	9
2	33	20	13	25	14	11	12	7	5	26	11	15
3	27	15	12	33	15	18	28	15	13	25	17	8
4	30	17	13	27	10	17	14	7	7	24	13	11
5～9	173	81	92	177	89	88	103	54	49	105	50	55
5	34	13	21	25	11	14	22	14	8	26	10	16
6	38	17	21	39	21	18	19	9	10	19	7	12
7	29	12	17	37	15	22	19	7	12	17	9	8
8	31	16	15	45	27	18	21	10	11	22	12	10
9	41	23	18	31	15	16	22	14	8	21	12	9
10～14	157	81	76	181	93	88	109	62	47	88	38	50
10	39	20	19	33	16	17	24	16	8	23	8	15
11	24	13	11	42	20	22	24	17	7	23	11	12
12	42	25	17	32	16	16	19	5	14	15	5	10
13	25	9	16	40	23	17	27	18	9	12	8	4
14	27	14	13	34	18	16	15	6	9	15	6	9
15～19	156	92	64	203	125	78	107	55	52	122	59	63
15	32	20	12	34	19	15	21	15	6	24	16	8
16	36	18	18	36	22	14	21	10	11	18	7	11
17	30	17	13	32	17	15	19	8	11	26	13	13
18	33	20	13	38	20	18	22	12	10	25	14	11
19	25	17	8	63	47	16	24	10	14	29	9	20
20～24	221	111	110	330	225	105	148	87	61	139	68	71
20	41	15	26	84	61	23	29	17	12	50	17	33
21	42	27	15	74	55	19	27	17	10	22	11	11
22	46	22	24	81	59	22	42	26	16	30	18	12
23	50	29	21	40	21	19	20	9	11	17	9	8
24	42	18	24	51	29	22	30	18	12	20	13	7
25～29	245	132	113	258	126	132	171	83	88	137	82	55
25	55	32	23	46	27	19	33	14	19	20	7	13
26	54	30	24	56	25	31	34	17	17	20	14	6
27	47	22	25	54	22	32	33	15	18	29	15	14
28	44	25	19	54	29	25	38	22	16	33	24	9
29	45	23	22	48	23	25	33	15	18	35	22	13
30～34	279	132	147	318	162	156	212	100	112	210	115	95
30	53	24	29	65	36	29	49	30	19	36	19	17
31	66	33	33	66	35	31	35	16	19	35	22	13
32	48	25	23	63	34	29	40	19	21	51	27	24
33	52	19	33	66	28	38	50	21	29	35	24	11
34	60	31	29	58	29	29	38	14	24	53	23	30
35～39	322	166	156	352	177	175	202	98	104	190	99	91
35	71	34	37	55	33	22	52	27	25	42	20	22
36	71	33	38	86	42	44	32	17	15	40	20	20
37	54	29	25	72	38	34	37	14	23	36	17	19
38	51	23	28	64	28	36	34	17	17	32	19	13
39	75	47	28	75	36	39	47	23	24	40	23	17
40～44	275	129	146	316	152	164	211	104	107	181	89	92
40	52	27	25	72	28	44	45	21	24	45	26	19
41	51	22	29	62	30	32	43	22	21	39	16	23
42	56	30	26	57	30	27	41	20	21	36	14	22
43	62	26	36	57	29	28	43	22	21	31	16	15
44	54	24	30	68	35	33	39	19	20	30	17	13
45～49	230	123	107	271	124	147	191	103	88	119	63	56
45	37	19	18	59	29	30	64	27	37	18	10	8
46	62	30	32	63	21	42	38	26	12	29	15	14
47	36	15	21	44	21	23	32	20	12	31	18	13
48	49	32	17	62	33	29	26	14	12	17	12	5
49	46	27	19	43	20	23	31	16	15	24	8	16

町丁 男女 年齢別人口 - 玉川地域

平成17年1月1日

年齢	深 沢 4 丁目			深 沢 5 丁目			深 沢 6 丁目			深 沢 7 丁目		
	総数	男	女	総数	男	女	総数	男	女	総数	男	女
50～54	179	89	90	256	138	118	154	89	65	115	61	54
50	37	16	21	50	30	20	31	19	12	31	17	14
51	35	19	16	41	25	16	27	15	12	21	12	9
52	35	16	19	55	26	29	29	20	9	19	9	10
53	42	23	19	43	19	24	36	19	17	20	11	9
54	30	15	15	67	38	29	31	16	15	24	12	12
55～59	204	97	107	288	148	140	147	74	73	107	62	45
55	54	24	30	61	30	31	36	20	16	23	13	10
56	49	24	25	72	36	36	34	16	18	25	17	8
57	44	20	24	64	37	27	35	17	18	21	9	12
58	35	17	18	42	19	23	24	12	12	22	12	10
59	22	12	10	49	26	23	18	9	9	16	11	5
60～64	166	86	80	226	108	118	115	58	57	71	34	37
60	35	19	16	53	25	28	25	10	15	18	8	10
61	23	9	14	49	27	22	15	8	7	19	6	13
62	33	14	19	43	24	19	21	12	9	17	10	7
63	41	25	16	49	19	30	25	18	7	9	6	3
64	34	19	15	32	13	19	29	10	19	8	4	4
65～69	132	68	64	180	80	100	83	41	42	60	23	37
65	32	19	13	34	13	21	18	8	10	11	4	7
66	27	16	11	36	15	21	9	5	4	9	3	6
67	17	8	9	37	19	18	19	8	11	17	8	9
68	29	13	16	27	10	17	17	7	10	13	3	10
69	27	12	15	46	23	23	20	13	7	10	5	5
70～74	125	46	79	158	76	82	85	32	53	60	27	33
70	24	10	14	43	18	25	11	3	8	10	5	5
71	25	11	14	30	13	17	14	8	6	20	7	13
72	29	10	19	26	13	13	19	8	11	10	5	5
73	24	9	15	28	19	9	20	4	16	12	6	6
74	23	6	17	31	13	18	21	9	12	8	4	4
75～79	112	52	60	127	51	76	96	38	58	52	25	27
75	27	15	12	27	11	16	18	7	11	14	9	5
76	22	8	14	22	11	11	11	3	8	8	4	4
77	23	12	11	30	11	19	21	11	10	8	5	3
78	18	6	12	27	10	17	17	8	9	16	4	12
79	22	11	11	21	8	13	29	9	20	6	3	3
80～84	86	34	52	75	27	48	45	22	23	18	7	11
80	23	8	15	22	8	14	10	6	4	3	0	3
81	20	9	11	17	5	12	16	8	8	1	1	0
82	12	6	6	10	1	9	7	3	4	5	2	3
83	20	9	11	14	9	5	7	2	5	6	4	2
84	11	2	9	12	4	8	5	3	2	3	0	3
85～89	28	12	16	49	16	33	24	6	18	14	4	10
85	11	6	5	14	5	9	12	3	9	3	2	1
86	2	0	2	11	6	5	4	1	3	2	0	2
87	7	2	5	9	2	7	3	1	2	2	1	1
88	4	0	4	9	1	8	1	0	1	3	1	2
89	4	4	0	6	2	4	4	1	3	4	0	4
90～94	21	2	19	20	7	13	15	4	11	7	1	6
90	6	1	5	5	3	2	3	2	1	1	1	0
91	2	0	2	5	2	3	5	0	5	1	0	1
92	5	0	5	3	1	2	1	1	0	2	0	2
93	4	0	4	5	0	5	3	1	2	3	0	3
94	4	1	3	2	1	1	3	0	3	0	0	0
95～99	5	0	5	6	1	5	3	2	1	3	0	3
95	1	0	1	3	0	3	1	1	0	0	0	0
96	2	0	2	1	0	1	0	0	0	2	0	2
97	1	0	1	2	1	1	1	1	0	1	0	1
98	1	0	1	0	0	0	1	0	1	0	0	0
99	0	0	0	0	0	0	0	0	0	0	0	0
100以上	1	0	1	0	0	0	0	0	0	1	0	1
不詳者	0	0	0	0	0	0	0	0	0	0	0	0

町丁 男女 年齢別人口 - 玉川地域

平成17年1月1日

年齢	深沢8丁目		
	総数	男	女
総数	1,577	717	860
0～4	87	47	40
0	12	3	9
1	20	8	12
2	23	15	8
3	15	11	4
4	17	10	7
5～9	72	30	42
5	18	6	12
6	15	7	8
7	7	1	6
8	20	8	12
9	12	8	4
10～14	75	39	36
10	17	8	9
11	16	10	6
12	13	4	9
13	7	2	5
14	22	15	7
15～19	77	35	42
15	6	3	3
16	20	13	7
17	15	5	10
18	20	8	12
19	16	6	10
20～24	79	44	35
20	16	9	7
21	19	10	9
22	14	9	5
23	13	7	6
24	17	9	8
25～29	107	42	65
25	13	5	8
26	19	7	12
27	26	5	21
28	26	14	12
29	23	11	12
30～34	145	70	75
30	24	7	17
31	31	15	16
32	32	16	16
33	27	16	11
34	31	16	15
35～39	118	55	63
35	32	18	14
36	26	9	17
37	24	13	11
38	12	3	9
39	24	12	12
40～44	148	63	85
40	30	14	16
41	29	9	20
42	30	12	18
43	28	11	17
44	31	17	14
45～49	134	58	76
45	31	9	22
46	24	13	11
47	29	13	16
48	25	10	15
49	25	13	12

町丁 男女 年齢別人口 - 玉川地域

平成17年1月1日

年齢	深 沢 8 丁 目		
	総 数	男	女
50～54	98	51	47
50	22	10	12
51	17	9	8
52	17	10	7
53	21	11	10
54	21	11	10
55～59	103	49	54
55	30	15	15
56	17	7	10
57	21	10	11
58	20	11	9
59	15	6	9
60～64	99	41	58
60	17	6	11
61	27	13	14
62	18	8	10
63	25	9	16
64	12	5	7
65～69	64	32	32
65	9	6	3
66	18	9	9
67	17	9	8
68	11	4	7
69	9	4	5
70～74	53	14	39
70	9	1	8
71	13	4	9
72	12	3	9
73	9	5	4
74	10	1	9
75～79	59	26	33
75	14	6	8
76	15	7	8
77	8	3	5
78	12	6	6
79	10	4	6
80～84	27	9	18
80	5	0	5
81	7	2	5
82	7	4	3
83	4	1	3
84	4	2	2
85～89	17	6	11
85	7	2	5
86	3	1	2
87	2	0	2
88	2	1	1
89	3	2	1
90～94	13	5	8
90	3	1	2
91	7	4	3
92	1	0	1
93	1	0	1
94	1	0	1
95～99	2	1	1
95	1	1	0
96	0	0	0
97	1	0	1
98	0	0	0
99	0	0	0
100以上	0	0	0
不詳者	0	0	0

町丁・男女・年齢別人口 - 砧地域

平成17年1月1日

年齢	祖師谷出張所			祖師谷1丁目			祖師谷2丁目			祖師谷3丁目		
	総数	男	女	総数	男	女	総数	男	女	総数	男	女
総数	23,995	11,529	12,466	2,873	1,392	1,481	2,461	1,124	1,337	3,964	1,830	2,134
0～4	916	474	442	81	46	35	58	20	38	138	70	68
0	171	86	85	22	11	11	9	5	4	38	17	21
1	182	92	90	11	8	3	15	4	11	24	13	11
2	196	104	92	19	11	8	14	5	9	28	10	18
3	183	99	84	15	6	9	6	2	4	28	21	7
4	184	93	91	14	10	4	14	4	10	20	9	11
5～9	903	483	420	102	62	40	63	29	34	120	63	57
5	179	101	78	25	15	10	15	4	11	23	13	10
6	192	113	79	20	11	9	12	8	4	23	14	9
7	169	80	89	17	10	7	7	2	5	22	11	11
8	165	83	82	17	9	8	13	6	7	19	9	10
9	198	106	92	23	17	6	16	9	7	33	16	17
10～14	846	464	382	73	40	33	46	29	17	98	48	50
10	162	88	74	13	7	6	7	4	3	14	5	9
11	182	98	84	12	6	6	12	7	5	19	4	15
12	153	92	61	15	9	6	6	1	5	20	15	5
13	176	89	87	14	8	6	12	8	4	26	12	14
14	173	97	76	19	10	9	9	9	0	19	12	7
15～19	924	488	436	80	44	36	41	19	22	134	66	68
15	153	82	71	10	5	5	6	2	4	22	13	9
16	169	89	80	15	11	4	2	2	0	24	12	12
17	175	88	87	15	9	6	10	3	7	26	13	13
18	207	115	92	23	12	11	13	8	5	27	13	14
19	220	114	106	17	7	10	10	4	6	35	15	20
20～24	1,616	843	773	235	125	110	112	51	61	273	137	136
20	288	159	129	36	16	20	15	7	8	44	28	16
21	298	158	140	46	28	18	20	6	14	51	30	21
22	314	168	146	47	25	22	17	9	8	59	32	27
23	372	188	184	49	27	22	31	16	15	60	24	36
24	344	170	174	57	29	28	29	13	16	59	23	36
25～29	2,015	968	1,047	314	143	171	164	87	77	395	186	209
25	387	196	191	69	33	36	30	18	12	75	37	38
26	419	200	219	62	30	32	49	27	22	78	35	43
27	392	179	213	64	32	32	25	12	13	64	25	39
28	433	201	232	65	24	41	32	15	17	86	43	43
29	384	192	192	54	24	30	28	15	13	92	46	46
30～34	2,168	1,049	1,119	311	149	162	197	98	99	378	187	191
30	439	211	228	63	32	31	34	14	20	90	45	45
31	442	202	240	66	25	41	47	29	18	74	34	40
32	467	236	231	57	33	24	35	13	22	88	43	45
33	430	199	231	58	29	29	54	25	29	62	34	28
34	390	201	189	67	30	37	27	17	10	64	31	33
35～39	2,086	1,064	1,022	260	142	118	176	93	83	351	171	180
35	416	195	221	61	30	31	35	16	19	61	31	30
36	452	240	212	53	29	24	42	21	21	78	43	35
37	469	241	228	57	34	23	42	25	17	88	39	49
38	305	152	153	36	23	13	28	16	12	59	27	32
39	444	236	208	53	26	27	29	15	14	65	31	34
40～44	1,690	857	833	173	92	81	130	68	62	265	120	145
40	393	209	184	42	21	21	32	18	14	61	23	38
41	347	179	168	37	23	14	25	15	10	65	32	33
42	349	172	177	35	20	15	19	12	7	50	23	27
43	293	145	148	33	18	15	27	11	16	40	20	20
44	308	152	156	26	10	16	27	12	15	49	22	27
45～49	1,306	650	656	156	77	79	104	53	51	196	90	106
45	267	120	147	30	11	19	14	8	6	42	20	22
46	291	144	147	23	12	11	26	12	14	43	18	25
47	265	130	135	38	23	15	25	13	12	40	18	22
48	237	125	112	31	14	17	17	8	9	41	22	19
49	246	131	115	34	17	17	22	12	10	30	12	18

町丁・男女・年齢別人口 - 砧地域

平成17年1月1日

年齢	祖師谷出張所			祖師谷1丁目			祖師谷2丁目			祖師谷3丁目		
	総数	男	女	総数	男	女	総数	男	女	総数	男	女
50～54	1,366	617	749	141	62	79	117	53	64	234	96	138
50	256	109	147	28	11	17	21	12	9	43	11	32
51	260	115	145	31	10	21	24	12	12	44	22	22
52	268	129	139	28	14	14	21	7	14	48	21	27
53	301	134	167	25	13	12	27	9	18	52	24	28
54	281	130	151	29	14	15	24	13	11	47	18	29
55～59	1,727	815	912	203	102	101	211	82	129	316	153	163
55	402	211	191	52	27	25	34	16	18	73	36	37
56	394	168	226	41	23	18	51	16	35	73	29	44
57	414	204	210	44	23	21	55	26	29	79	35	44
58	264	116	148	35	13	22	32	12	20	51	31	20
59	253	116	137	31	16	15	39	12	27	40	22	18
60～64	1,561	698	863	168	78	90	235	95	140	269	114	155
60	328	153	175	36	20	16	47	19	28	49	21	28
61	304	141	163	34	17	17	39	19	20	54	20	34
62	296	132	164	27	12	15	45	16	29	54	22	32
63	316	133	183	35	12	23	47	22	25	54	20	34
64	317	139	178	36	17	19	57	19	38	58	31	27
65～69	1,490	663	827	183	79	104	277	119	158	234	103	131
65	264	109	155	32	13	19	50	20	30	33	11	22
66	278	121	157	32	13	19	44	17	27	49	27	22
67	311	146	165	37	17	20	69	31	38	47	19	28
68	306	142	164	37	15	22	58	26	32	50	23	27
69	331	145	186	45	21	24	56	25	31	55	23	32
70～74	1,325	614	711	143	67	76	244	105	139	194	90	104
70	279	133	146	25	10	15	55	27	28	31	14	17
71	240	108	132	28	13	15	48	16	32	41	20	21
72	291	134	157	40	21	19	50	23	27	41	17	24
73	264	124	140	26	11	15	48	22	26	42	21	21
74	251	115	136	24	12	12	43	17	26	39	18	21
75～79	969	410	559	103	39	64	163	84	79	168	68	100
75	197	89	108	21	10	11	35	13	22	35	18	17
76	212	97	115	23	9	14	36	22	14	39	14	25
77	211	90	121	23	9	14	34	21	13	35	17	18
78	178	64	114	19	8	11	26	13	13	31	9	22
79	171	70	101	17	3	14	32	15	17	28	10	18
80～84	610	224	386	76	21	55	79	28	51	117	44	73
80	158	69	89	13	5	8	27	11	16	32	11	21
81	136	47	89	15	5	10	9	3	6	27	11	16
82	113	36	77	17	4	13	14	2	12	22	5	17
83	113	41	72	15	2	13	15	5	10	23	12	11
84	90	31	59	16	5	11	14	7	7	13	5	8
85～89	285	93	192	40	10	30	24	9	15	52	14	38
85	82	28	54	12	7	5	6	2	4	14	1	13
86	59	23	36	6	0	6	7	2	5	17	7	10
87	60	17	43	9	2	7	6	3	3	11	4	7
88	44	14	30	7	0	7	4	2	2	5	1	4
89	40	11	29	6	1	5	1	0	1	5	1	4
90～94	142	43	99	18	9	9	15	1	14	26	9	17
90	47	13	34	2	0	2	7	1	6	8	4	4
91	36	12	24	6	3	3	3	0	3	6	3	3
92	21	6	15	3	1	2	0	0	0	4	1	3
93	23	9	14	5	5	0	3	0	3	6	1	5
94	15	3	12	2	0	2	2	0	2	2	0	2
95～99	44	9	35	12	4	8	4	1	3	5	1	4
95	18	5	13	3	1	2	2	1	1	1	0	1
96	8	0	8	1	0	1	2	0	2	3	0	3
97	9	4	5	5	3	2	0	0	0	1	1	0
98	4	0	4	1	0	1	0	0	0	0	0	0
99	5	0	5	2	0	2	0	0	0	0	0	0
100以上	6	3	3	1	1	0	1	0	1	1	0	1
不詳者	0	0	0	0	0	0	0	0	0	0	0	0

町丁・男女・年齢別人口 - 砧地域

平成17年1月1日

年齢	祖師谷4丁目			祖師谷5丁目			祖師谷6丁目			千歳台1丁目		
	総数	男	女	総数	男	女	総数	男	女	総数	男	女
総数	3,250	1,509	1,741	2,726	1,293	1,433	3,029	1,563	1,466	2,455	1,190	1,265
0～4	149	83	66	81	37	44	208	115	93	95	47	48
0	25	11	14	15	6	9	28	19	9	15	7	8
1	28	19	9	15	7	8	41	21	20	29	11	18
2	32	19	13	14	8	6	50	31	19	18	11	7
3	35	18	17	15	7	8	43	24	19	16	7	9
4	29	16	13	22	9	13	46	20	26	17	11	6
5～9	131	71	60	98	46	52	186	107	79	84	48	36
5	24	16	8	17	11	6	35	17	18	16	10	6
6	33	17	16	17	10	7	43	31	12	16	11	5
7	26	11	15	18	7	11	48	26	22	8	4	4
8	26	15	11	17	5	12	29	16	13	24	14	10
9	22	12	10	29	13	16	31	17	14	20	9	11
10～14	122	67	55	132	71	61	174	97	77	101	51	50
10	23	10	13	27	13	14	36	22	14	21	10	11
11	30	18	12	26	17	9	42	25	17	22	10	12
12	18	10	8	20	13	7	35	21	14	16	12	4
13	25	15	10	31	13	18	32	15	17	22	10	12
14	26	14	12	28	15	13	29	14	15	20	9	11
15～19	145	79	66	133	65	68	155	80	75	101	56	45
15	21	12	9	30	17	13	29	15	14	13	6	7
16	31	16	15	22	6	16	28	17	11	21	9	12
17	22	11	11	22	13	9	34	14	20	20	13	7
18	39	25	14	28	15	13	26	12	14	26	16	10
19	32	15	17	31	14	17	38	22	16	21	12	9
20～24	234	108	126	160	90	70	173	98	75	179	95	84
20	36	19	17	36	23	13	37	21	16	35	18	17
21	50	18	32	29	18	11	34	22	12	26	13	13
22	45	21	24	25	17	8	34	16	18	35	17	18
23	52	21	31	36	15	21	40	25	15	47	30	17
24	51	29	22	34	17	17	28	14	14	36	17	19
25～29	299	134	165	174	81	93	179	88	91	221	117	104
25	42	22	20	38	15	23	36	15	21	39	27	12
26	66	29	37	30	13	17	33	18	15	44	17	27
27	75	30	45	40	19	21	33	15	18	45	26	19
28	67	31	36	29	11	18	42	17	25	51	27	24
29	49	22	27	37	23	14	35	23	12	42	20	22
30～34	304	135	169	189	97	92	300	140	160	222	104	118
30	58	26	32	36	20	16	50	23	27	44	19	25
31	66	27	39	40	18	22	63	24	39	45	22	23
32	66	30	36	38	21	17	71	40	31	46	22	24
33	64	25	39	31	16	15	63	27	36	47	17	30
34	50	27	23	44	22	22	53	26	27	40	24	16
35～39	285	139	146	189	91	98	345	181	164	221	109	112
35	61	28	33	33	14	19	72	37	35	39	19	20
36	61	29	32	45	28	17	71	33	38	42	21	21
37	55	34	21	40	16	24	76	40	36	52	21	31
38	49	17	32	23	10	13	48	26	22	29	14	15
39	59	31	28	48	23	25	78	45	33	59	34	25
40～44	228	116	112	203	102	101	278	145	133	198	93	105
40	46	25	21	42	25	17	72	43	29	46	23	23
41	50	27	23	33	15	18	50	21	29	33	16	17
42	53	25	28	48	23	25	58	33	25	41	15	26
43	39	16	23	45	21	24	44	24	20	32	17	15
44	40	23	17	35	18	17	54	24	30	46	22	24
45～49	190	96	94	143	69	74	185	98	87	153	76	77
45	45	23	22	31	11	20	39	18	21	28	12	16
46	50	21	29	32	18	14	39	19	20	40	25	15
47	28	12	16	26	13	13	38	20	18	35	13	22
48	32	17	15	24	11	13	40	23	17	23	11	12
49	35	23	12	30	16	14	29	18	11	27	15	12

町丁・男女・年齢別人口 - 砧地域

平成17年1月1日

年齢	祖師谷4丁目			祖師谷5丁目			祖師谷6丁目			千歳台1丁目		
	総数	男	女	総数	男	女	総数	男	女	総数	男	女
50～54	184	83	101	180	84	96	165	89	76	161	75	86
50	25	11	14	38	16	22	36	17	19	31	18	13
51	35	17	18	35	18	17	35	17	18	33	14	19
52	43	15	28	30	15	15	30	20	10	31	17	14
53	44	17	27	38	19	19	39	23	16	33	14	19
54	37	23	14	39	16	23	25	12	13	33	12	21
55～59	201	97	104	196	87	109	182	91	91	156	74	82
55	49	25	24	45	21	24	49	27	22	36	21	15
56	45	24	21	48	18	30	41	17	24	42	18	24
57	46	23	23	42	19	23	43	24	19	43	21	22
58	28	9	19	33	15	18	22	13	9	21	8	13
59	33	16	17	28	14	14	27	10	17	14	6	8
60～64	192	83	109	192	88	104	142	75	67	130	51	79
60	38	21	17	44	23	21	37	17	20	28	9	19
61	38	13	25	36	16	20	31	19	12	26	14	12
62	39	18	21	36	16	20	21	12	9	27	12	15
63	37	15	22	38	14	24	26	16	10	28	13	15
64	40	16	24	38	19	19	27	11	16	21	3	18
65～69	155	74	81	177	80	97	113	50	63	134	61	73
65	28	16	12	31	15	16	26	13	13	22	8	14
66	29	12	17	37	15	22	27	11	16	25	13	12
67	26	16	10	29	13	16	22	7	15	34	17	17
68	38	18	20	40	20	20	18	8	10	24	9	15
69	34	12	22	40	17	23	20	11	9	29	14	15
70～74	142	63	79	202	88	114	88	44	44	125	60	65
70	30	12	18	48	23	25	21	13	8	31	17	14
71	31	11	20	34	17	17	11	4	7	14	7	7
72	30	16	14	43	13	30	17	7	10	25	12	13
73	24	10	14	39	17	22	21	14	7	33	14	19
74	27	14	13	38	18	20	18	6	12	22	10	12
75～79	122	36	86	123	63	60	74	30	44	93	40	53
75	22	7	15	20	13	7	18	9	9	23	10	13
76	30	9	21	20	12	8	21	9	12	18	7	11
77	24	4	20	29	12	17	14	6	8	20	11	9
78	24	9	15	32	15	17	12	2	10	10	4	6
79	22	7	15	22	11	11	9	4	5	22	8	14
80～84	77	18	59	85	33	52	51	27	24	44	19	25
80	21	5	16	20	7	13	16	9	7	12	10	2
81	20	7	13	23	8	15	10	6	4	13	1	12
82	10	2	8	14	6	8	10	7	3	6	3	3
83	14	3	11	16	8	8	8	3	5	9	3	6
84	12	1	11	12	4	8	7	2	5	4	2	2
85～89	51	15	36	36	13	23	21	5	16	28	11	17
85	13	1	12	7	3	4	6	3	3	10	3	7
86	8	5	3	8	4	4	2	0	2	6	2	4
87	9	3	6	7	3	4	5	0	5	7	2	5
88	12	3	9	6	2	4	4	2	2	2	2	0
89	9	3	6	8	1	7	4	0	4	3	2	1
90～94	33	11	22	22	5	17	8	3	5	5	2	3
90	12	3	9	11	4	7	1	1	0	0	0	0
91	10	4	6	3	0	3	1	0	1	0	0	0
92	6	3	3	3	0	3	2	0	2	2	1	1
93	1	0	1	2	1	1	3	1	2	3	1	2
94	4	1	3	3	0	3	1	1	0	0	0	0
95～99	6	1	5	10	2	8	1	0	1	3	0	3
95	3	1	2	5	2	3	1	0	1	1	0	1
96	0	0	0	2	0	2	0	0	0	0	0	0
97	1	0	1	2	0	2	0	0	0	0	0	0
98	1	0	1	0	0	0	0	0	0	2	0	2
99	1	0	1	1	0	1	0	0	0	0	0	0
100以上	0	0	0	1	1	0	1	0	1	1	1	0
不詳者	0	0	0	0	0	0	0	0	0	0	0	0

町丁・男女・年齢別人口 - 砧地域

平成17年1月1日

年齢	千歳台2丁目			成城出張所			成城1丁目			成城2丁目		
	総数	男	女	総数	男	女	総数	男	女	総数	男	女
総数	3,237	1,628	1,609	20,381	9,524	10,857	1,500	728	772	2,676	1,243	1,433
0～4	106	56	50	766	377	389	36	14	22	73	31	42
0	19	10	9	147	67	80	5	0	5	17	7	10
1	19	9	10	139	67	72	8	3	5	9	3	6
2	21	9	12	161	79	82	7	4	3	14	5	9
3	25	14	11	163	84	79	8	3	5	14	7	7
4	22	14	8	156	80	76	8	4	4	19	9	10
5～9	119	57	62	858	433	425	50	25	25	95	45	50
5	24	15	9	164	84	80	8	4	4	15	10	5
6	28	11	17	187	104	83	8	2	6	18	10	8
7	23	9	14	172	89	83	10	8	2	15	8	7
8	20	9	11	181	83	98	13	6	7	29	10	19
9	24	13	11	154	73	81	11	5	6	18	7	11
10～14	100	61	39	906	440	466	63	31	32	109	58	51
10	21	17	4	187	89	98	13	8	5	18	10	8
11	19	11	8	194	93	101	9	5	4	29	12	17
12	23	11	12	164	82	82	16	6	10	21	14	7
13	14	8	6	187	96	91	13	5	8	22	12	10
14	23	14	9	174	80	94	12	7	5	19	10	9
15～19	135	79	56	1,053	527	526	80	48	32	117	62	55
15	22	12	10	194	90	104	20	11	9	20	9	11
16	26	16	10	236	127	109	17	10	7	30	17	13
17	26	12	14	183	94	89	9	6	3	22	13	9
18	25	14	11	235	121	114	18	10	8	23	13	10
19	36	25	11	205	95	110	16	11	5	22	10	12
20～24	250	139	111	1,219	646	573	124	72	52	167	84	83
20	49	27	22	236	134	102	28	17	11	23	11	12
21	42	23	19	258	131	127	37	27	10	35	15	20
22	52	31	21	262	137	125	25	12	13	38	17	21
23	57	30	27	220	116	104	13	7	6	34	21	13
24	50	28	22	243	128	115	21	9	12	37	20	17
25～29	269	132	137	1,233	586	647	110	57	53	167	78	89
25	58	29	29	235	115	120	25	15	10	28	15	13
26	57	31	26	215	105	110	22	8	14	30	18	12
27	46	20	26	252	121	131	19	7	12	31	16	15
28	61	33	28	280	133	147	20	13	7	47	19	28
29	47	19	28	251	112	139	24	14	10	31	10	21
30～34	267	139	128	1,479	707	772	101	52	49	181	93	88
30	64	32	32	293	141	152	21	11	10	43	21	22
31	41	23	18	286	126	160	20	12	8	27	11	16
32	66	34	32	303	148	155	21	11	10	36	18	18
33	51	26	25	307	148	159	14	8	6	42	23	19
34	45	24	21	290	144	146	25	10	15	33	20	13
35～39	259	138	121	1,685	803	882	120	64	56	161	77	84
35	54	20	34	325	152	173	19	12	7	26	15	11
36	60	36	24	345	180	165	29	17	12	31	18	13
37	59	32	27	360	169	191	25	13	12	38	15	23
38	33	19	14	290	125	165	20	8	12	28	12	16
39	53	31	22	365	177	188	27	14	13	38	17	21
40～44	215	121	94	1,682	779	903	113	54	59	231	107	124
40	52	31	21	374	176	198	20	9	11	47	22	25
41	54	30	24	343	146	197	18	5	13	54	22	32
42	45	21	24	318	156	162	28	17	11	53	23	30
43	33	18	15	331	159	172	26	12	14	43	23	20
44	31	21	10	316	142	174	21	11	10	34	17	17
45～49	179	91	88	1,406	665	741	105	49	56	166	76	90
45	38	17	21	308	153	155	30	14	16	32	17	15
46	38	19	19	269	124	145	11	7	4	33	16	17
47	35	18	17	277	129	148	19	6	13	38	15	23
48	29	19	10	271	132	139	25	12	13	35	17	18
49	39	18	21	281	127	154	20	10	10	28	11	17

町丁・男女・年齢別人口 - 砧地域

平成17年1月1日

年齢	千歳台2丁目			成城出張所			成城1丁目			成城2丁目		
	総数	男	女	総数	男	女	総数	男	女	総数	男	女
50～54	184	75	109	1,380	662	718	105	48	57	189	88	101
50	34	13	21	263	131	132	18	8	10	39	19	20
51	23	5	18	252	115	137	18	7	11	27	13	14
52	37	20	17	302	132	170	24	8	16	50	25	25
53	43	15	28	279	133	146	17	6	11	29	15	14
54	47	22	25	284	151	133	28	19	9	44	16	28
55～59	262	129	133	1,530	721	809	111	54	57	217	103	114
55	64	38	26	332	153	179	23	15	8	50	24	26
56	53	23	30	357	168	189	24	11	13	44	18	26
57	62	33	29	357	179	178	22	11	11	45	26	19
58	42	15	27	251	113	138	16	9	7	44	18	26
59	41	20	21	233	108	125	26	8	18	34	17	17
60～64	233	114	119	1,207	558	649	100	48	52	182	78	104
60	49	23	26	222	98	124	21	8	13	32	18	14
61	46	23	23	259	125	134	26	14	12	34	14	20
62	47	24	23	255	121	134	18	10	8	43	19	24
63	51	21	30	258	114	144	20	9	11	34	14	20
64	40	23	17	213	100	113	15	7	8	39	13	26
65～69	217	97	120	1,075	480	595	80	36	44	172	82	90
65	42	13	29	208	98	110	17	6	11	40	21	19
66	35	13	22	206	86	120	14	7	7	38	13	25
67	47	26	21	220	93	127	15	6	9	25	12	13
68	41	23	18	215	91	124	21	8	13	33	16	17
69	52	22	30	226	112	114	13	9	4	36	20	16
70～74	187	97	90	1,007	440	567	81	35	46	173	76	97
70	38	17	21	198	89	109	17	5	12	45	22	23
71	33	20	13	231	105	126	20	7	13	42	20	22
72	45	25	20	183	67	116	11	4	7	31	14	17
73	31	15	16	193	87	106	20	10	10	23	8	15
74	40	20	20	202	92	110	13	9	4	32	12	20
75～79	123	50	73	798	328	470	51	23	28	126	58	68
75	23	9	14	197	87	110	10	3	7	29	16	13
76	25	15	10	160	74	86	12	8	4	24	15	9
77	32	10	22	152	61	91	11	4	7	22	7	15
78	24	4	20	142	59	83	8	4	4	26	8	18
79	19	12	7	147	47	100	10	4	6	25	12	13
80～84	81	34	47	578	207	371	34	10	24	79	29	50
80	17	11	6	142	51	91	12	4	8	22	5	17
81	19	6	13	119	42	77	7	4	3	16	8	8
82	20	7	13	114	40	74	7	2	5	15	8	7
83	13	5	8	110	45	65	1	0	1	13	4	9
84	12	5	7	93	29	64	7	0	7	13	4	9
85～89	33	16	17	307	105	202	21	5	16	36	8	28
85	14	8	6	68	21	47	5	1	4	11	1	10
86	5	3	2	60	27	33	6	3	3	2	0	2
87	6	0	6	64	19	45	4	0	4	8	2	6
88	4	2	2	60	21	39	2	0	2	8	2	6
89	4	3	1	55	17	38	4	1	3	7	3	4
90～94	15	3	12	155	46	109	11	2	9	30	9	21
90	6	0	6	45	13	32	3	1	2	11	4	7
91	7	2	5	28	8	20	1	0	1	6	1	5
92	1	0	1	27	8	19	1	0	1	3	0	3
93	0	0	0	32	11	21	3	0	3	6	3	3
94	1	1	0	23	6	17	3	1	2	4	1	3
95～99	3	0	3	44	13	31	4	1	3	3	1	2
95	2	0	2	13	2	11	1	0	1	1	1	0
96	0	0	0	13	6	7	2	1	1	1	0	1
97	0	0	0	8	3	5	0	0	0	0	0	0
98	0	0	0	8	2	6	1	0	1	1	0	1
99	1	0	1	2	0	2	0	0	0	0	0	0
100以上	0	0	0	13	1	12	0	0	0	2	0	2
不詳者	0	0	0	0	0	0	0	0	0	0	0	0

町丁・男女・年齢別人口 - 砧地域

平成17年1月1日

年齢	成 城3丁目			成 城4丁目			成 城5丁目			成 城6丁目		
	総数	男	女	総数	男	女	総数	男	女	総数	男	女
総数	1,763	862	901	3,196	1,520	1,676	1,952	870	1,082	1,480	664	816
0～4	87	50	37	160	80	80	67	36	31	35	15	20
0	19	8	11	30	14	16	16	8	8	11	7	4
1	15	8	7	28	13	15	13	5	8	5	2	3
2	21	12	9	32	13	19	11	5	6	5	3	2
3	14	9	5	44	25	19	18	11	7	6	1	5
4	18	13	5	26	15	11	9	7	2	8	2	6
5～9	81	42	39	153	89	64	74	38	36	52	26	26
5	15	3	12	38	22	16	9	7	2	6	4	2
6	20	14	6	32	23	9	16	8	8	18	8	10
7	19	10	9	34	18	16	18	9	9	7	3	4
8	12	6	6	21	11	10	16	7	9	7	6	1
9	15	9	6	28	15	13	15	7	8	14	5	9
10～14	87	44	43	139	70	69	92	40	52	57	25	32
10	20	9	11	30	17	13	21	10	11	5	3	2
11	14	8	6	27	11	16	19	4	15	14	8	6
12	9	4	5	19	9	10	19	11	8	14	4	10
13	17	10	7	38	20	18	14	8	6	11	8	3
14	27	13	14	25	13	12	19	7	12	13	2	11
15～19	118	72	46	168	78	90	102	40	62	78	32	46
15	18	11	7	31	12	19	19	7	12	16	6	10
16	29	17	12	33	15	18	25	12	13	11	4	7
17	20	11	9	31	13	18	20	7	13	13	6	7
18	28	17	11	38	22	16	19	7	12	14	8	6
19	23	16	7	35	16	19	19	7	12	24	8	16
20～24	109	56	53	174	87	87	130	64	66	78	47	31
20	27	17	10	38	24	14	27	18	9	16	10	6
21	21	11	10	38	14	24	30	9	21	13	7	6
22	21	12	9	42	17	25	24	15	9	19	11	8
23	21	8	13	34	20	14	18	9	9	14	8	6
24	19	8	11	22	12	10	31	13	18	16	11	5
25～29	112	51	61	151	63	88	127	49	78	99	46	53
25	13	7	6	31	12	19	24	10	14	25	11	14
26	21	11	10	24	10	14	19	6	13	16	9	7
27	29	12	17	32	13	19	26	9	17	17	7	10
28	27	10	17	36	17	19	31	13	18	23	13	10
29	22	11	11	28	11	17	27	11	16	18	6	12
30～34	125	54	71	265	120	145	101	51	50	103	41	62
30	23	13	10	52	25	27	26	11	15	17	7	10
31	23	8	15	60	23	37	17	9	8	20	9	11
32	26	9	17	49	23	26	21	13	8	20	8	12
33	27	12	15	49	22	27	19	9	10	26	10	16
34	26	12	14	55	27	28	18	9	9	20	7	13
35～39	163	74	89	322	152	170	156	61	95	93	49	44
35	42	20	22	54	25	29	30	8	22	22	11	11
36	32	17	15	71	32	39	26	14	12	21	12	9
37	27	12	15	78	36	42	40	15	25	10	8	2
38	25	13	12	60	25	35	27	11	16	15	5	10
39	37	12	25	59	34	25	33	13	20	25	13	12
40～44	159	81	78	299	139	160	144	66	78	108	43	65
40	43	24	19	73	38	35	31	14	17	15	5	10
41	32	13	19	56	29	27	35	12	23	23	9	14
42	24	16	8	56	26	30	24	10	14	21	10	11
43	25	15	10	55	19	36	27	17	10	29	12	17
44	35	13	22	59	27	32	27	13	14	20	7	13
45～49	130	62	68	202	98	104	132	58	74	102	45	57
45	26	15	11	45	22	23	26	12	14	20	8	12
46	26	13	13	41	20	21	25	8	17	20	11	9
47	26	11	15	36	16	20	25	14	11	18	6	12
48	23	9	14	38	20	18	27	9	18	24	13	11
49	29	14	15	42	20	22	29	15	14	20	7	13

町丁・男女・年齢別人口 - 砧地域

平成17年1月1日

年齢	成 城3丁目			成 城4丁目			成 城5丁目			成 城6丁目		
	総数	男	女	総数	男	女	総数	男	女	総数	男	女
50～54	157	83	74	218	106	112	126	61	65	92	45	47
50	32	20	12	47	23	24	19	8	11	9	3	6
51	33	14	19	32	15	17	25	9	16	17	11	6
52	26	12	14	55	19	36	23	13	10	26	15	11
53	36	19	17	49	26	23	26	15	11	25	10	15
54	30	18	12	35	23	12	33	16	17	15	6	9
55～59	122	57	65	252	123	129	172	80	92	140	65	75
55	26	11	15	62	32	30	26	6	20	25	11	14
56	36	14	22	52	26	26	50	28	22	31	16	15
57	25	14	11	68	31	37	43	21	22	36	17	19
58	14	5	9	37	18	19	30	17	13	29	14	15
59	21	13	8	33	16	17	23	8	15	19	7	12
60～64	74	38	36	194	91	103	126	58	68	94	46	48
60	14	7	7	38	17	21	22	9	13	19	10	9
61	15	9	6	46	19	27	25	11	14	21	11	10
62	16	10	6	42	23	19	18	8	10	20	6	14
63	19	6	13	44	19	25	35	17	18	18	9	9
64	10	6	4	24	13	11	26	13	13	16	10	6
65～69	62	24	38	143	72	71	101	40	61	100	46	54
65	14	6	8	33	19	14	16	6	10	16	8	8
66	9	3	6	23	9	14	16	7	9	22	13	9
67	12	5	7	33	16	17	27	10	17	28	7	21
68	15	4	11	31	16	15	20	9	11	13	5	8
69	12	6	6	23	12	11	22	8	14	21	13	8
70～74	55	25	30	123	59	64	95	45	50	80	36	44
70	8	4	4	24	14	10	16	6	10	18	9	9
71	14	9	5	28	14	14	27	15	12	14	6	8
72	14	7	7	27	10	17	16	6	10	17	5	12
73	10	2	8	27	9	18	14	7	7	18	8	10
74	9	3	6	17	12	5	22	11	11	13	8	5
75～79	55	25	30	98	39	59	92	36	56	55	21	34
75	13	7	6	25	10	15	25	11	14	14	9	5
76	9	5	4	16	8	8	19	7	12	13	4	9
77	7	4	3	24	10	14	15	8	7	11	4	7
78	11	7	4	19	8	11	18	6	12	5	1	4
79	15	2	13	14	3	11	15	4	11	12	3	9
80～84	33	13	20	76	30	46	61	27	34	49	17	32
80	7	1	6	21	12	9	18	8	10	14	4	10
81	2	1	1	12	3	9	12	3	9	11	4	7
82	4	1	3	15	6	9	7	4	3	9	2	7
83	11	5	6	16	8	8	14	8	6	7	4	3
84	9	5	4	12	1	11	10	4	6	8	3	5
85～89	21	8	13	38	18	20	31	12	19	35	10	25
85	4	2	2	6	0	6	6	3	3	9	4	5
86	5	2	3	9	6	3	6	3	3	2	0	2
87	4	2	2	11	6	5	2	0	2	11	3	8
88	5	0	5	5	3	2	5	3	2	8	2	6
89	3	2	1	7	3	4	12	3	9	5	1	4
90～94	10	3	7	15	4	11	18	7	11	17	6	11
90	1	0	1	5	0	5	5	2	3	3	1	2
91	3	0	3	3	1	2	1	0	1	3	1	2
92	3	2	1	0	0	0	6	4	2	3	1	2
93	2	0	2	5	3	2	1	0	1	7	3	4
94	1	1	0	2	0	2	5	1	4	1	0	1
95～99	2	0	2	5	2	3	4	0	4	9	3	6
95	1	0	1	1	1	0	1	0	1	1	0	1
96	0	0	0	1	0	1	1	0	1	3	1	2
97	0	0	0	2	1	1	1	0	1	1	0	1
98	1	0	1	1	0	1	1	0	1	2	2	0
99	0	0	0	0	0	0	0	0	0	2	0	2
100以上	1	0	1	1	0	1	1	1	0	4	0	4
不詳者	0	0	0	0	0	0	0	0	0	0	0	0

町丁・男女・年齢別人口 - 砧地域

平成17年1月1日

年齢	成 城7丁目			成 城8丁目			成 城9丁目			船橋出張所		
	総数	男	女	総数	男	女	総数	男	女	総数	男	女
総数	2,467	1,152	1,315	2,913	1,300	1,613	2,434	1,185	1,249	28,581	14,241	14,340
0～4	113	55	58	99	48	51	96	48	48	1,334	674	660
0	18	9	9	13	4	9	18	10	8	261	133	128
1	17	11	6	18	9	9	26	13	13	274	140	134
2	27	15	12	23	12	11	21	10	11	275	135	140
3	22	6	16	23	15	8	14	7	7	257	130	127
4	29	14	15	22	8	14	17	8	9	267	136	131
5～9	110	55	55	136	58	78	107	55	52	1,218	643	575
5	27	16	11	26	7	19	20	11	9	252	124	128
6	21	9	12	29	16	13	25	14	11	239	128	111
7	20	11	9	28	11	17	21	11	10	248	135	113
8	24	10	14	32	14	18	27	13	14	224	128	96
9	18	9	9	21	10	11	14	6	8	255	128	127
10～14	105	57	48	126	59	67	128	56	72	1,127	590	537
10	21	10	11	29	11	18	30	11	19	244	123	121
11	24	12	12	26	15	11	32	18	14	231	118	113
12	15	9	6	31	15	16	20	10	10	233	119	114
13	25	15	10	19	7	12	28	11	17	204	110	94
14	20	11	9	21	11	10	18	6	12	215	120	95
15～19	112	55	57	129	57	72	149	83	66	1,185	635	550
15	18	11	7	24	10	14	28	13	15	203	107	96
16	23	17	6	36	16	20	32	19	13	214	126	88
17	18	7	11	21	13	8	29	18	11	247	128	119
18	29	10	19	28	10	18	38	24	14	235	114	121
19	24	10	14	20	8	12	22	9	13	286	160	126
20～24	134	75	59	145	79	66	158	82	76	1,898	1,022	876
20	24	11	13	27	14	13	26	12	14	324	177	147
21	24	18	6	25	12	13	35	18	17	361	195	166
22	33	21	12	27	16	11	33	16	17	366	202	164
23	21	11	10	34	17	17	31	15	16	418	224	194
24	32	14	18	32	20	12	33	21	12	429	224	205
25～29	171	82	89	169	94	75	127	66	61	2,380	1,255	1,125
25	31	16	15	30	12	18	28	17	11	467	250	217
26	29	15	14	32	19	13	22	9	13	454	219	235
27	30	14	16	37	25	12	31	18	13	457	246	211
28	36	19	17	34	16	18	26	13	13	507	278	229
29	45	18	27	36	22	14	20	9	11	495	262	233
30～34	184	84	100	222	112	110	197	100	97	2,832	1,402	1,430
30	27	14	13	51	24	27	33	15	18	524	265	259
31	35	11	24	38	18	20	46	25	21	600	292	308
32	44	22	22	49	22	27	37	22	15	565	303	262
33	48	21	27	46	26	20	36	17	19	607	285	322
34	30	16	14	38	22	16	45	21	24	536	257	279
35～39	217	94	123	249	123	126	204	109	95	2,678	1,375	1,303
35	47	20	27	41	20	21	44	21	23	544	270	274
36	43	20	23	48	26	22	44	24	20	585	300	285
37	43	19	24	57	30	27	42	21	21	590	324	266
38	30	10	20	50	21	29	35	20	15	427	229	198
39	54	25	29	53	26	27	39	23	16	532	252	280
40～44	188	91	97	225	97	128	215	101	114	2,149	1,101	1,048
40	41	22	19	58	24	34	46	18	28	516	268	248
41	46	22	24	36	14	22	43	20	23	438	243	195
42	31	14	17	40	21	19	41	19	22	406	205	201
43	38	18	20	51	25	26	37	18	19	417	190	227
44	32	15	17	40	13	27	48	26	22	372	195	177
45～49	183	91	92	197	99	98	189	87	102	1,865	940	925
45	44	22	22	45	26	19	40	17	23	370	190	180
46	39	16	23	25	12	13	49	21	28	390	209	181
47	37	18	19	37	21	16	41	22	19	340	176	164
48	26	17	9	49	23	26	24	12	12	392	185	207
49	37	18	19	41	17	24	35	15	20	373	180	193

町丁・男女・年齢別人口 - 砧地域

平成17年1月1日

年齢	成 城 丁 目			成 城 8 丁 目			成 城 9 丁 目			船橋出張所		
	総数	男	女	総数	男	女	総数	男	女	総数	男	女
50～54	152	69	83	172	77	95	169	85	84	1,850	946	904
50	32	17	15	35	18	17	32	15	17	333	170	163
51	33	16	17	37	12	25	30	18	12	354	184	170
52	29	9	20	32	16	16	37	15	22	343	193	150
53	27	11	16	35	14	21	35	17	18	388	202	186
54	31	16	15	33	17	16	35	20	15	432	197	235
55～59	178	84	94	174	72	102	164	83	81	2,017	1,030	987
55	48	22	26	38	16	22	34	16	18	471	252	219
56	37	17	20	39	16	23	44	22	22	474	245	229
57	36	18	18	36	16	20	46	25	21	495	248	247
58	27	13	14	35	11	24	19	8	11	311	148	163
59	30	14	16	26	13	13	21	12	9	266	137	129
60～64	138	64	74	168	76	92	131	59	72	1,679	801	878
60	24	9	15	26	9	17	26	11	15	326	170	156
61	34	13	21	44	29	15	14	5	9	353	165	188
62	42	19	23	33	14	19	23	12	11	345	154	191
63	24	14	10	31	11	20	33	15	18	332	169	163
64	14	9	5	34	13	21	35	16	19	323	143	180
65～69	127	54	73	164	64	100	126	62	64	1,345	642	703
65	31	15	16	22	9	13	19	8	11	287	145	142
66	31	17	14	27	8	19	26	9	17	251	122	129
67	18	6	12	35	14	21	27	17	10	278	138	140
68	28	9	19	32	12	20	22	12	10	268	107	161
69	19	7	12	48	21	27	32	16	16	261	130	131
70～74	121	53	68	163	63	100	116	48	68	1,131	472	659
70	19	7	12	27	8	19	24	14	10	243	106	137
71	27	10	17	30	12	18	29	12	17	219	88	131
72	24	11	13	25	6	19	18	4	14	252	106	146
73	22	13	9	38	20	18	21	10	11	204	86	118
74	29	12	17	43	17	26	24	8	16	213	86	127
75～79	98	43	55	153	56	97	70	27	43	870	341	529
75	25	11	14	41	13	28	15	7	8	202	80	122
76	23	10	13	31	13	18	13	4	9	170	67	103
77	14	6	8	28	12	16	20	6	14	158	60	98
78	18	9	9	26	8	18	11	8	3	167	64	103
79	18	7	11	27	10	17	11	2	9	173	70	103
80～84	74	28	46	120	34	86	52	19	33	551	229	322
80	8	5	3	23	9	14	17	3	14	132	55	77
81	16	4	12	31	9	22	12	6	6	107	50	57
82	20	4	16	27	8	19	10	5	5	122	54	68
83	19	9	10	22	4	18	7	3	4	108	37	71
84	11	6	5	17	4	13	6	2	4	82	33	49
85～89	38	11	27	61	22	39	26	11	15	274	97	177
85	8	2	6	11	5	6	8	3	5	79	29	50
86	11	2	9	13	6	7	6	5	1	59	23	36
87	7	1	6	15	5	10	2	0	2	58	19	39
88	7	5	2	14	4	10	6	2	4	41	13	28
89	5	1	4	8	2	6	4	1	3	37	13	24
90～94	15	4	11	30	7	23	9	4	5	142	36	106
90	7	2	5	8	2	6	2	1	1	37	10	27
91	1	0	1	7	3	4	3	2	1	40	10	30
92	4	1	3	6	0	6	1	0	1	30	6	24
93	1	0	1	5	1	4	2	1	1	21	6	15
94	2	1	1	4	1	3	1	0	1	14	4	10
95～99	7	3	4	10	3	7	0	0	0	45	7	38
95	3	0	3	4	0	4	0	0	0	17	4	13
96	2	2	0	3	2	1	0	0	0	10	2	8
97	2	1	1	2	1	1	0	0	0	10	1	9
98	0	0	0	1	0	1	0	0	0	5	0	5
99	0	0	0	0	0	0	0	0	0	3	0	3
100以上	2	0	2	1	0	1	1	0	1	11	3	8
不詳者	0	0	0	0	0	0	0	0	0	0	0	0

町丁・男女・年齢別人口 - 砧地域

平成17年1月1日

年齢	船橋1丁目			船橋2丁目			船橋3丁目			船橋4丁目		
	総数	男	女	総数	男	女	総数	男	女	総数	男	女
総数	4,765	2,304	2,461	2,029	958	1,071	2,318	1,161	1,157	2,940	1,427	1,513
0～4	139	66	73	130	65	65	141	68	73	131	67	64
0	23	12	11	34	16	18	28	15	13	23	15	8
1	31	16	15	21	10	11	36	16	20	21	12	9
2	26	12	14	29	16	13	33	14	19	30	10	20
3	26	13	13	20	10	10	24	14	10	33	15	18
4	33	13	20	26	13	13	20	9	11	24	15	9
5～9	152	76	76	98	53	45	84	43	41	130	58	72
5	22	12	10	29	10	19	17	7	10	29	11	18
6	34	18	16	22	16	6	16	13	3	21	8	13
7	35	16	19	19	9	10	21	11	10	24	15	9
8	28	14	14	15	12	3	13	7	6	22	9	13
9	33	16	17	13	6	7	17	5	12	34	15	19
10～14	157	87	70	64	28	36	95	54	41	153	88	65
10	33	13	20	16	5	11	24	16	8	30	17	13
11	35	21	14	14	5	9	18	11	7	29	18	11
12	31	18	13	14	8	6	21	10	11	33	18	15
13	27	19	8	12	5	7	12	4	8	27	18	9
14	31	16	15	8	5	3	20	13	7	34	17	17
15～19	181	90	91	80	37	43	95	54	41	138	79	59
15	30	18	12	17	7	10	14	8	6	26	12	14
16	29	19	10	14	7	7	13	8	5	24	14	10
17	36	15	21	19	9	10	23	13	10	31	15	16
18	41	19	22	16	6	10	18	13	5	27	15	12
19	45	19	26	14	8	6	27	12	15	30	23	7
20～24	378	192	186	152	72	80	169	77	92	187	112	75
20	62	34	28	33	15	18	30	13	17	32	21	11
21	76	38	38	24	8	16	33	15	18	31	23	8
22	64	36	28	25	13	12	30	15	15	42	24	18
23	84	43	41	33	18	15	40	17	23	44	24	20
24	92	41	51	37	18	19	36	17	19	38	20	18
25～29	472	236	236	156	77	79	220	112	108	199	113	86
25	83	40	43	35	21	14	44	24	20	43	23	20
26	104	53	51	26	8	18	38	22	16	36	23	13
27	92	45	47	29	13	16	42	18	24	32	21	11
28	100	49	51	31	18	13	42	20	22	47	24	23
29	93	49	44	35	17	18	54	28	26	41	22	19
30～34	466	239	227	221	103	118	290	147	143	235	104	131
30	97	48	49	33	14	19	56	31	25	44	17	27
31	100	51	49	51	20	31	65	32	33	38	19	19
32	97	55	42	49	26	23	56	30	26	42	24	18
33	86	42	44	42	18	24	57	20	37	61	26	35
34	86	43	43	46	25	21	56	34	22	50	18	32
35～39	387	195	192	191	99	92	241	119	122	265	130	135
35	75	37	38	40	14	26	49	26	23	48	26	22
36	77	30	47	51	30	21	66	30	36	57	29	28
37	88	52	36	41	25	16	48	26	22	54	30	24
38	64	42	22	26	11	15	24	14	10	51	27	24
39	83	34	49	33	19	14	54	23	31	55	18	37
40～44	346	161	185	135	75	60	205	111	94	227	113	114
40	79	41	38	38	21	17	41	26	15	55	30	25
41	68	33	35	26	15	11	46	24	22	50	25	25
42	63	31	32	20	12	8	35	19	16	45	18	27
43	72	26	46	31	14	17	44	22	22	44	23	21
44	64	30	34	20	13	7	39	20	19	33	17	16
45～49	312	151	161	108	56	52	144	74	70	231	113	118
45	65	32	33	26	13	13	24	13	11	48	24	24
46	60	34	26	24	14	10	36	21	15	43	23	20
47	63	33	30	13	6	7	31	15	16	50	23	27
48	64	24	40	27	13	14	29	11	18	52	24	28
49	60	28	32	18	10	8	24	14	10	38	19	19

町丁・男女・年齢別人口 - 砧地域

平成17年1月1日

年齢	船橋1丁目			船橋2丁目			船橋3丁目			船橋4丁目		
	総数	男	女	総数	男	女	総数	男	女	総数	男	女
50～54	281	141	140	119	56	63	118	57	61	182	84	98
50	52	24	28	21	11	10	21	11	10	26	9	17
51	50	28	22	19	12	7	29	12	17	34	19	15
52	58	31	27	18	6	12	16	6	10	47	25	22
53	60	27	33	32	17	15	29	18	11	30	11	19
54	61	31	30	29	10	19	23	10	13	45	20	25
55～59	276	139	137	130	69	61	128	77	51	202	103	99
55	70	38	32	34	20	14	28	17	11	47	22	25
56	69	32	37	26	17	9	33	24	9	48	24	24
57	56	30	26	33	13	20	33	20	13	57	32	25
58	47	22	25	21	12	9	18	8	10	25	13	12
59	34	17	17	16	7	9	16	8	8	25	12	13
60～64	294	140	154	75	36	39	92	41	51	150	70	80
60	51	24	27	13	8	5	19	11	8	22	11	11
61	64	31	33	21	12	9	23	8	15	22	11	11
62	65	32	33	13	3	10	18	10	8	34	16	18
63	54	27	27	15	7	8	17	7	10	45	21	24
64	60	26	34	13	6	7	15	5	10	27	11	16
65～69	259	122	137	67	35	32	82	40	42	146	55	91
65	48	28	20	15	8	7	15	6	9	36	9	27
66	44	19	25	16	6	10	6	4	2	26	12	14
67	59	23	36	8	4	4	19	16	3	29	11	18
68	56	21	35	12	6	6	23	5	18	28	11	17
69	52	31	21	16	11	5	19	9	10	27	12	15
70～74	244	100	144	65	28	37	68	28	40	129	48	81
70	48	19	29	11	3	8	17	7	10	31	15	16
71	50	17	33	12	6	6	14	4	10	30	14	16
72	56	25	31	17	7	10	12	5	7	24	5	19
73	49	23	26	12	5	7	10	6	4	22	5	17
74	41	16	25	13	7	6	15	6	9	22	9	13
75～79	183	68	115	69	26	43	66	28	38	112	45	67
75	46	20	26	17	6	11	13	5	8	25	11	14
76	39	13	26	8	3	5	10	1	9	16	7	9
77	29	11	18	17	6	11	11	6	5	21	8	13
78	36	13	23	13	5	8	9	3	6	28	8	20
79	33	11	22	14	6	8	23	13	10	22	11	11
80～84	135	55	80	66	28	38	45	19	26	71	30	41
80	30	13	17	12	3	9	12	8	4	19	7	12
81	15	8	7	14	9	5	9	4	5	14	7	7
82	35	15	20	17	8	9	9	4	5	13	7	6
83	30	10	20	17	4	13	6	1	5	15	5	10
84	25	9	16	6	4	2	9	2	7	10	4	6
85～89	64	33	31	36	10	26	20	5	15	34	12	22
85	19	13	6	6	3	3	8	1	7	9	2	7
86	12	6	6	11	3	8	3	2	1	8	4	4
87	21	10	11	4	2	2	5	1	4	7	1	6
88	7	2	5	9	2	7	1	0	1	3	2	1
89	5	2	3	6	0	6	3	1	2	7	3	4
90～94	33	12	21	42	3	39	13	5	8	13	2	11
90	11	5	6	9	0	9	2	2	0	4	1	3
91	9	4	5	9	1	8	7	3	4	4	1	3
92	7	1	6	11	1	10	2	0	2	2	0	2
93	3	1	2	10	1	9	0	0	0	1	0	1
94	3	1	2	3	0	3	2	0	2	2	0	2
95～99	5	0	5	20	2	18	2	2	0	4	0	4
95	2	0	2	5	1	4	1	1	0	2	0	2
96	2	0	2	4	0	4	1	1	0	0	0	0
97	1	0	1	5	1	4	0	0	0	2	0	2
98	0	0	0	3	0	3	0	0	0	0	0	0
99	0	0	0	3	0	3	0	0	0	0	0	0
100以上	1	1	0	5	0	5	0	0	0	1	1	0
不詳者	0	0	0	0	0	0	0	0	0	0	0	0

町丁・男女・年齢別人口 - 砧地域

平成17年1月1日

年齢	船橋5丁目			船橋6丁目			船橋7丁目			千歳台3丁目		
	総数	男	女	総数	男	女	総数	男	女	総数	男	女
総数	3,863	1,924	1,939	1,961	1,040	921	4,372	2,173	2,199	1,973	1,047	926
0～4	174	93	81	63	34	29	185	95	90	110	55	55
0	37	19	18	11	4	7	38	19	19	25	13	12
1	36	16	20	18	11	7	34	19	15	24	13	11
2	35	17	18	12	7	5	36	18	18	23	12	11
3	34	25	9	9	5	4	43	18	25	10	5	5
4	32	16	16	13	7	6	34	21	13	28	12	16
5～9	146	77	69	51	30	21	184	98	86	119	66	53
5	31	15	16	11	6	5	36	18	18	29	16	13
6	33	17	16	13	8	5	29	16	13	22	11	11
7	20	12	8	7	4	3	50	32	18	27	15	12
8	31	19	12	9	5	4	36	19	17	17	6	11
9	31	14	17	11	7	4	33	13	20	24	18	6
10～14	147	79	68	46	23	23	168	88	80	96	49	47
10	28	16	12	9	6	3	39	21	18	23	10	13
11	33	18	15	10	5	5	38	16	22	18	9	9
12	30	21	9	8	2	6	31	13	18	22	10	12
13	28	14	14	10	8	2	30	15	15	19	11	8
14	28	10	18	9	2	7	30	23	7	14	9	5
15～19	154	73	81	77	46	31	185	102	83	94	57	37
15	22	8	14	13	8	5	27	14	13	20	11	9
16	24	13	11	11	7	4	41	26	15	20	14	6
17	30	15	15	18	12	6	35	21	14	16	9	7
18	33	14	19	17	5	12	44	22	22	17	10	7
19	45	23	22	18	14	4	38	19	19	21	13	8
20～24	241	135	106	126	81	45	245	133	112	164	107	57
20	48	29	19	18	11	7	48	24	24	20	15	5
21	42	20	22	22	16	6	59	38	21	24	15	9
22	53	31	22	23	14	9	48	25	23	36	20	16
23	56	30	26	36	25	11	36	16	20	41	28	13
24	42	25	17	27	15	12	54	30	24	43	29	14
25～29	278	152	126	213	126	87	273	135	138	218	119	99
25	45	29	16	45	22	23	60	30	30	52	30	22
26	53	22	31	44	26	18	48	17	31	37	20	17
27	56	36	20	37	21	16	55	26	29	46	27	19
28	65	35	30	51	32	19	58	36	22	43	28	15
29	59	30	29	36	25	11	52	26	26	40	14	26
30～34	382	192	190	190	108	82	350	170	180	226	110	116
30	61	32	29	32	22	10	68	32	36	47	25	22
31	84	41	43	41	20	21	70	36	34	55	23	32
32	80	45	35	39	25	14	67	34	33	41	22	19
33	77	38	39	46	24	22	82	44	38	41	20	21
34	80	36	44	32	17	15	63	24	39	42	20	22
35～39	363	192	171	171	94	77	372	189	183	205	111	94
35	74	41	33	43	25	18	71	29	42	41	20	21
36	64	32	32	40	25	15	91	54	37	35	19	16
37	79	43	36	37	23	14	86	43	43	48	27	21
38	68	29	39	22	9	13	60	29	31	35	24	11
39	78	47	31	29	12	17	64	34	30	46	21	25
40～44	316	169	147	104	52	52	301	152	149	148	79	69
40	82	39	43	30	17	13	65	35	30	37	18	19
41	57	35	22	23	12	11	66	39	27	29	18	11
42	66	36	30	15	7	8	59	28	31	31	19	12
43	59	25	34	19	7	12	51	23	28	25	13	12
44	52	34	18	17	9	8	60	27	33	26	11	15
45～49	284	146	138	113	66	47	280	140	140	122	63	59
45	56	22	34	26	20	6	53	34	19	25	13	12
46	68	35	33	26	15	11	57	28	29	20	11	9
47	44	23	21	18	9	9	47	26	21	25	12	13
48	59	37	22	16	9	7	59	25	34	28	15	13
49	57	29	28	27	13	14	64	27	37	24	12	12

町丁・男女・年齢別人口 - 砧地域

平成17年1月1日

年齢	船橋5丁目			船橋6丁目			船橋7丁目			千歳台3丁目		
	総数	男	女	総数	男	女	総数	男	女	総数	男	女
50～54	254	131	123	156	76	80	367	183	184	112	67	45
50	50	30	20	20	7	13	66	32	34	24	12	12
51	49	25	24	29	17	12	72	32	40	19	10	9
52	49	28	21	30	17	13	74	45	29	17	15	2
53	48	23	25	33	15	18	70	40	30	28	16	12
54	58	25	33	44	20	24	85	34	51	24	14	10
55～59	242	124	118	179	92	87	427	216	211	110	48	62
55	61	29	32	41	25	16	100	57	43	28	15	13
56	57	30	27	41	20	21	104	51	53	25	9	16
57	58	26	32	41	21	20	100	49	51	25	12	13
58	37	21	16	30	14	16	61	27	34	17	5	12
59	29	18	11	26	12	14	62	32	30	15	7	8
60～64	209	87	122	176	78	98	388	193	195	80	46	34
60	40	22	18	47	22	25	71	35	36	14	8	6
61	36	15	21	40	18	22	88	41	47	17	10	7
62	46	12	34	29	12	17	78	37	41	18	9	9
63	39	20	19	33	15	18	73	39	34	18	11	7
64	48	18	30	27	11	16	78	41	37	13	8	5
65～69	171	83	88	113	62	51	270	127	143	54	23	31
65	33	13	20	26	15	11	70	45	25	8	3	5
66	29	15	14	27	16	11	60	30	30	7	2	5
67	33	19	14	24	12	12	52	23	29	12	7	5
68	36	17	19	19	10	9	43	14	29	13	4	9
69	40	19	21	17	9	8	45	15	30	14	7	7
70～74	182	69	113	69	32	37	208	88	120	42	20	22
70	40	20	20	15	6	9	54	24	30	9	3	6
71	42	15	27	15	6	9	31	16	15	4	1	3
72	34	12	22	17	10	7	52	20	32	7	5	2
73	27	9	18	12	6	6	28	12	16	15	8	7
74	39	13	26	10	4	6	43	16	27	7	3	4
75～79	172	64	108	55	19	36	93	37	56	30	12	18
75	46	14	32	12	4	8	18	14	4	8	3	5
76	36	15	21	12	4	8	19	5	14	9	5	4
77	28	10	18	9	4	5	18	7	11	8	3	5
78	33	15	18	13	4	9	17	5	12	3	1	2
79	29	10	19	9	3	6	21	6	15	2	0	2
80～84	79	34	45	37	15	22	43	19	24	22	8	14
80	18	8	10	11	5	6	10	3	7	6	2	4
81	25	12	13	6	1	5	6	3	3	6	2	4
82	17	5	12	8	4	4	10	6	4	3	1	2
83	8	2	6	8	3	5	11	5	6	5	2	3
84	11	7	4	4	2	2	6	2	4	2	1	1
85～89	43	13	30	17	5	12	24	5	19	17	7	10
85	13	3	10	2	2	0	9	2	7	6	2	4
86	9	4	5	3	0	3	5	1	4	5	2	3
87	9	2	7	3	1	2	5	0	5	1	1	0
88	4	1	3	7	1	6	4	1	3	1	0	1
89	8	3	5	2	1	1	1	1	0	4	2	2
90～94	18	7	11	5	1	4	6	3	3	3	0	3
90	6	1	5	1	0	1	2	1	1	1	0	1
91	6	0	6	1	0	1	1	0	1	0	0	0
92	2	2	0	1	0	1	1	1	0	1	0	1
93	2	2	0	0	0	0	2	1	1	1	0	1
94	2	2	0	2	1	1	0	0	0	0	0	0
95～99	7	3	4	0	0	0	2	0	2	1	0	1
95	4	2	2	0	0	0	0	0	0	0	0	0
96	1	1	0	0	0	0	1	0	1	0	0	0
97	1	0	1	0	0	0	1	0	1	0	0	0
98	1	0	1	0	0	0	0	0	0	1	0	1
99	0	0	0	0	0	0	0	0	0	0	0	0
100以上	1	1	0	0	0	0	1	0	1	0	0	0
不詳者	0	0	0	0	0	0	0	0	0	0	0	0

町丁・男女・年齢別人口 - 砧地域

平成17年1月1日

年齢	千歳台4丁目			千歳台5丁目			千歳台6丁目			喜多見出張所		
	総数	男	女	総数	男	女	総数	男	女	総数	男	女
総数	1,764	893	871	1,692	862	830	904	452	452	29,282	14,904	14,378
0～4	105	64	41	118	54	64	38	13	25	1,617	855	762
0	13	8	5	26	11	15	3	1	2	301	164	137
1	25	15	10	21	10	11	7	2	5	331	189	142
2	19	12	7	24	14	10	8	3	5	318	164	154
3	29	19	10	20	4	16	9	2	7	346	183	163
4	19	10	9	27	15	12	11	5	6	321	155	166
5～9	118	64	54	95	51	44	41	27	14	1,544	786	758
5	22	14	8	17	8	9	9	7	2	319	168	151
6	24	11	13	18	6	12	7	4	3	343	172	171
7	20	8	12	16	10	6	9	3	6	301	149	152
8	23	17	6	22	12	10	8	8	0	311	160	151
9	29	14	15	22	15	7	8	5	3	270	137	133
10～14	82	38	44	67	30	37	52	26	26	1,151	580	571
10	14	5	9	12	5	7	16	9	7	249	129	120
11	15	8	7	12	2	10	9	5	4	245	127	118
12	20	9	11	12	6	6	11	4	7	233	104	129
13	13	5	8	14	6	8	12	5	7	206	108	98
14	20	11	9	17	11	6	4	3	1	218	112	106
15～19	91	50	41	55	31	24	35	16	19	1,210	614	596
15	15	8	7	9	7	2	10	6	4	218	117	101
16	19	8	11	10	6	4	9	4	5	232	115	117
17	25	13	12	9	4	5	5	2	3	225	102	123
18	12	5	7	9	5	4	1	0	1	259	127	132
19	20	16	4	18	9	9	10	4	6	276	153	123
20～24	105	53	52	88	45	43	43	15	28	1,848	999	849
20	24	12	12	4	3	1	5	0	5	331	190	141
21	18	7	11	23	9	14	9	6	3	349	184	165
22	17	8	9	22	13	9	6	3	3	326	162	164
23	22	12	10	17	8	9	9	3	6	425	236	189
24	24	14	10	22	12	10	14	3	11	417	227	190
25～29	133	64	69	157	88	69	61	33	28	2,546	1,353	1,193
25	24	9	15	27	15	12	9	7	2	428	228	200
26	26	11	15	36	17	19	6	0	6	535	271	264
27	27	16	11	30	18	12	11	5	6	501	276	225
28	26	14	12	27	13	14	17	9	8	528	283	245
29	30	14	16	37	25	12	18	12	6	554	295	259
30～34	173	82	91	209	103	106	90	44	46	3,219	1,620	1,599
30	30	15	15	35	18	17	21	11	10	620	317	303
31	30	16	14	40	19	21	26	15	11	639	321	318
32	37	14	23	43	21	22	14	7	7	624	308	316
33	42	20	22	55	27	28	18	6	12	650	322	328
34	34	17	17	36	18	18	11	5	6	686	352	334
35～39	206	103	103	199	102	97	78	41	37	3,015	1,614	1,401
35	42	23	19	48	24	24	13	5	8	625	315	310
36	51	26	25	42	20	22	11	5	6	655	345	310
37	49	22	27	37	22	15	23	11	12	656	361	295
38	24	13	11	38	22	16	15	9	6	498	285	213
39	40	19	21	34	14	20	16	11	5	581	308	273
40～44	168	86	82	115	62	53	84	41	43	2,273	1,235	1,038
40	40	17	23	26	13	13	23	11	12	539	290	249
41	30	18	12	29	14	15	14	10	4	495	286	209
42	33	15	18	24	15	9	15	5	10	435	238	197
43	37	20	17	20	12	8	15	5	10	371	193	178
44	28	16	12	16	8	8	17	10	7	433	228	205
45～49	122	58	64	86	42	44	63	31	32	1,649	903	746
45	23	7	16	11	6	5	13	6	7	374	201	173
46	27	14	13	19	10	9	10	4	6	319	177	142
47	20	12	8	17	9	8	12	8	4	340	189	151
48	29	15	14	18	6	12	11	6	5	313	172	141
49	23	10	13	21	11	10	17	7	10	303	164	139

町丁・男女・年齢別人口 - 砧地域

平成17年1月1日

年齢	千歳台4丁目			千歳台5丁目			千歳台6丁目			喜多見出張所		
	総数	男	女	総数	男	女	総数	男	女	総数	男	女
50～54	121	73	48	82	46	36	58	32	26	1,628	844	784
50	27	18	9	12	9	3	14	7	7	314	178	136
51	26	17	9	18	9	9	9	3	6	277	137	140
52	13	7	6	11	5	6	10	8	2	354	185	169
53	23	14	9	21	13	8	14	8	6	320	172	148
54	32	17	15	20	10	10	11	6	5	363	172	191
55～59	118	53	65	121	61	60	84	48	36	1,901	958	943
55	23	8	15	25	12	13	14	9	5	461	231	230
56	20	11	9	31	18	13	20	9	11	414	207	207
57	35	15	20	25	10	15	32	20	12	478	252	226
58	17	7	10	28	14	14	10	5	5	289	146	143
59	23	12	11	12	7	5	8	5	3	259	122	137
60～64	75	36	39	97	48	49	43	26	17	1,650	771	879
60	21	12	9	17	10	7	11	7	4	338	163	175
61	16	8	8	19	7	12	7	4	3	342	159	183
62	16	6	10	21	11	10	7	6	1	320	164	156
63	9	6	3	23	12	11	6	4	2	323	141	182
64	13	4	9	17	8	9	12	5	7	327	144	183
65～69	74	37	37	67	36	31	42	22	20	1,372	676	696
65	15	7	8	12	7	5	9	4	5	279	128	151
66	11	5	6	18	8	10	7	5	2	265	146	119
67	16	10	6	17	10	7	9	3	6	284	142	142
68	20	10	10	9	5	4	9	4	5	259	126	133
69	12	5	7	11	6	5	8	6	2	285	134	151
70～74	35	15	20	44	21	23	45	23	22	1,062	497	565
70	5	1	4	4	2	2	9	6	3	234	104	130
71	5	2	3	9	4	5	7	3	4	248	123	125
72	8	4	4	11	7	4	14	6	8	214	98	116
73	12	5	7	8	2	6	9	5	4	195	89	106
74	5	3	2	12	6	6	6	3	3	171	83	88
75～79	23	11	12	43	21	22	24	10	14	729	311	418
75	4	1	3	8	2	6	5	0	5	165	80	85
76	2	1	1	14	9	5	5	4	1	155	67	88
77	4	1	3	10	4	6	3	0	3	139	57	82
78	5	4	1	6	4	2	4	2	2	133	55	78
79	8	4	4	5	2	3	7	4	3	137	52	85
80～84	8	5	3	30	14	16	15	2	13	459	163	296
80	2	1	1	7	5	2	5	0	5	112	54	58
81	3	2	1	5	1	4	4	1	3	96	30	66
82	0	0	0	6	3	3	4	1	3	94	32	62
83	3	2	1	5	3	2	0	0	0	85	22	63
84	0	0	0	7	2	5	2	0	2	72	25	47
85～89	3	1	2	13	5	8	3	1	2	236	76	160
85	1	0	1	5	1	4	1	0	1	63	22	41
86	0	0	0	3	1	2	0	0	0	57	17	40
87	1	0	1	2	1	1	0	0	0	48	13	35
88	1	1	0	3	2	1	1	1	0	36	13	23
89	0	0	0	0	0	0	1	0	1	32	11	21
90～94	3	0	3	4	2	2	2	1	1	133	38	95
90	1	0	1	0	0	0	0	0	0	41	14	27
91	1	0	1	2	1	1	0	0	0	25	6	19
92	1	0	1	1	1	0	1	0	1	33	10	23
93	0	0	0	1	0	1	1	1	0	17	3	14
94	0	0	0	0	0	0	0	0	0	17	5	12
95～99	1	0	1	2	0	2	1	0	1	31	9	22
95	1	0	1	1	0	1	1	0	1	5	2	3
96	0	0	0	1	0	1	0	0	0	8	1	7
97	0	0	0	0	0	0	0	0	0	10	3	7
98	0	0	0	0	0	0	0	0	0	4	2	2
99	0	0	0	0	0	0	0	0	0	4	1	3
100以上	0	0	0	0	0	0	2	0	2	9	2	7
不詳者	0	0	0	0	0	0	0	0	0	0	0	0

町丁・男女・年齢別人口 - 砧地域

平成17年1月1日

年齢	喜多見1丁目			喜多見2丁目			喜多見3丁目			喜多見4丁目		
	総数	男	女	総数	男	女	総数	男	女	総数	男	女
総数	1,581	814	767	1,770	815	955	968	502	466	2,377	1,259	1,118
0～4	117	69	48	36	18	18	30	19	11	156	82	74
0	20	10	10	7	2	5	4	3	1	28	15	13
1	19	14	5	4	1	3	11	7	4	27	21	6
2	27	18	9	9	5	4	3	2	1	36	16	20
3	19	9	10	10	6	4	7	5	2	36	20	16
4	32	18	14	6	4	2	5	2	3	29	10	19
5～9	143	65	78	61	33	28	35	17	18	102	53	49
5	26	10	16	11	8	3	6	2	4	24	10	14
6	37	15	22	14	9	5	9	2	7	21	11	10
7	29	11	18	7	2	5	4	2	2	21	8	13
8	25	15	10	16	10	6	8	5	3	19	12	7
9	26	14	12	13	4	9	8	6	2	17	12	5
10～14	90	47	43	58	28	30	43	18	25	82	44	38
10	21	12	9	10	5	5	10	2	8	21	10	11
11	25	9	16	11	7	4	12	4	8	12	3	9
12	15	8	7	13	5	8	8	4	4	18	12	6
13	13	10	3	12	5	7	8	4	4	15	12	3
14	16	8	8	12	6	6	5	4	1	16	7	9
15～19	55	21	34	83	44	39	50	25	25	96	51	45
15	10	4	6	10	5	5	4	2	2	19	13	6
16	6	0	6	18	9	9	13	6	7	17	7	10
17	15	5	10	14	7	7	11	4	7	17	7	10
18	15	7	8	20	10	10	12	7	5	18	7	11
19	9	5	4	21	13	8	10	6	4	25	17	8
20～24	88	48	40	96	47	49	73	53	20	144	80	64
20	16	9	7	19	12	7	18	10	8	24	12	12
21	17	11	6	23	9	14	8	7	1	20	10	10
22	13	5	8	16	8	8	15	13	2	29	14	15
23	19	11	8	25	11	14	12	10	2	39	23	16
24	23	12	11	13	7	6	20	13	7	32	21	11
25～29	105	59	46	113	52	61	91	58	33	241	131	110
25	21	11	10	22	9	13	12	6	6	39	20	19
26	25	14	11	25	12	13	20	16	4	47	26	21
27	19	11	8	16	8	8	18	12	6	56	31	25
28	17	12	5	24	11	13	22	13	9	39	26	13
29	23	11	12	26	12	14	19	11	8	60	28	32
30～34	162	78	84	127	62	65	92	41	51	267	140	127
30	29	12	17	34	16	18	19	8	11	54	26	28
31	23	13	10	28	14	14	25	12	13	52	28	24
32	22	10	12	18	8	10	18	7	11	49	28	21
33	41	17	24	21	10	11	18	8	10	62	38	24
34	47	26	21	26	14	12	12	6	6	50	20	30
35～39	198	104	94	104	53	51	82	43	39	254	155	99
35	37	20	17	20	13	7	17	8	9	42	24	18
36	41	22	19	26	13	13	20	12	8	55	27	28
37	44	22	22	19	8	11	18	10	8	51	31	20
38	31	13	18	19	9	10	15	8	7	56	41	15
39	45	27	18	20	10	10	12	5	7	50	32	18
40～44	146	80	66	72	29	43	53	30	23	174	100	74
40	39	19	20	15	4	11	4	2	2	50	29	21
41	32	16	16	18	11	7	12	6	6	34	20	14
42	28	17	11	14	4	10	13	9	4	24	13	11
43	21	15	6	15	7	8	11	6	5	35	19	16
44	26	13	13	10	3	7	13	7	6	31	19	12
45～49	77	46	31	80	41	39	65	36	29	106	53	53
45	20	13	7	16	8	8	16	9	7	22	10	12
46	17	11	6	19	9	10	14	7	7	11	4	7
47	10	4	6	21	11	10	12	7	5	21	10	11
48	16	10	6	13	7	6	8	5	3	24	15	9
49	14	8	6	11	6	5	15	8	7	28	14	14

町丁・男女・年齢別人口 - 砧地域

平成17年1月1日

年齢	喜多見1丁目			喜多見2丁目			喜多見3丁目			喜多見4丁目		
	総数	男	女	総数	男	女	総数	男	女	総数	男	女
50～54	78	42	36	135	60	75	59	28	31	137	69	68
50	6	3	3	22	13	9	16	6	10	25	12	13
51	16	9	7	17	10	7	12	6	6	24	11	13
52	16	7	9	32	16	16	13	10	3	30	15	15
53	23	13	10	32	13	19	8	2	6	27	20	7
54	17	10	7	32	8	24	10	4	6	31	11	20
55～59	94	49	45	206	79	127	77	37	40	173	86	87
55	25	14	11	54	19	35	16	10	6	36	19	17
56	24	11	13	43	15	28	15	8	7	35	18	17
57	24	10	14	43	21	22	25	11	14	50	24	26
58	13	10	3	44	18	26	10	4	6	24	14	10
59	8	4	4	22	6	16	11	4	7	28	11	17
60～64	78	33	45	220	99	121	57	24	33	130	66	64
60	15	7	8	38	13	25	9	4	5	30	16	14
61	15	7	8	42	22	20	10	4	6	28	12	16
62	6	3	3	47	22	25	11	5	6	22	13	9
63	22	6	16	46	22	24	13	7	6	27	10	17
64	20	10	10	47	20	27	14	4	10	23	15	8
65～69	54	30	24	158	77	81	49	27	22	117	62	55
65	16	7	9	35	18	17	9	3	6	21	9	12
66	10	7	3	18	8	10	8	5	3	18	12	6
67	14	7	7	36	20	16	12	7	5	24	17	7
68	6	3	3	32	14	18	8	5	3	28	14	14
69	8	6	2	37	17	20	12	7	5	26	10	16
70～74	42	23	19	122	60	62	36	11	25	81	41	40
70	15	9	6	31	12	19	7	3	4	19	9	10
71	10	5	5	27	15	12	9	2	7	17	10	7
72	6	3	3	26	11	15	5	1	4	13	4	9
73	4	2	2	21	10	11	6	2	4	17	9	8
74	7	4	3	17	12	5	9	3	6	15	9	6
75～79	24	10	14	48	20	28	43	23	20	50	19	31
75	3	2	1	13	7	6	12	7	5	11	6	5
76	5	2	3	13	5	8	6	3	3	6	2	4
77	7	1	6	7	1	6	6	3	3	14	6	8
78	3	2	1	10	4	6	8	5	3	8	3	5
79	6	3	3	5	3	2	11	5	6	11	2	9
80～84	16	5	11	27	7	20	16	5	11	42	13	29
80	5	2	3	6	2	4	6	4	2	5	5	0
81	3	1	2	4	1	3	4	0	4	9	3	6
82	2	0	2	5	0	5	2	0	2	14	2	12
83	3	0	3	5	2	3	3	1	2	7	1	6
84	3	2	1	7	2	5	1	0	1	7	2	5
85～89	7	1	6	17	4	13	11	5	6	15	10	5
85	1	0	1	3	0	3	3	1	2	7	5	2
86	2	0	2	3	1	2	4	2	2	2	1	1
87	0	0	0	6	3	3	0	0	0	4	2	2
88	0	0	0	3	0	3	0	0	0	0	0	0
89	4	1	3	2	0	2	4	2	2	2	2	0
90～94	5	2	3	6	2	4	3	2	1	6	2	4
90	1	0	1	1	1	0	1	1	0	2	1	1
91	4	2	2	1	0	1	0	0	0	2	1	1
92	0	0	0	3	1	2	2	1	1	0	0	0
93	0	0	0	0	0	0	0	0	0	1	0	1
94	0	0	0	1	0	1	0	0	0	1	0	1
95～99	2	2	0	1	0	1	1	0	1	4	2	2
95	0	0	0	1	0	1	0	0	0	1	0	1
96	0	0	0	0	0	0	0	0	0	1	0	1
97	1	1	0	0	0	0	0	0	0	1	1	0
98	1	1	0	0	0	0	0	0	0	1	1	0
99	0	0	0	0	0	0	1	0	1	0	0	0
100以上	0	0	0	0	0	0	2	0	2	0	0	0
不詳者	0	0	0	0	0	0	0	0	0	0	0	0

町丁・男女・年齢別人口 - 砧地域

平成17年1月1日

年齢	喜多見5丁目			喜多見6丁目			喜多見7丁目			喜多見8丁目		
	総数	男	女	総数	男	女	総数	男	女	総数	男	女
総数	1,662	851	811	1,801	895	906	3,047	1,598	1,449	2,102	999	1,103
0～4	83	44	39	89	42	47	164	92	72	98	52	46
0	14	8	6	13	7	6	28	15	13	20	12	8
1	20	13	7	20	11	9	38	23	15	17	11	6
2	16	5	11	17	8	9	34	19	15	15	7	8
3	20	12	8	20	9	11	34	17	17	25	12	13
4	13	6	7	19	7	12	30	18	12	21	10	11
5～9	73	30	43	95	49	46	142	81	61	74	37	37
5	13	6	7	15	8	7	32	15	17	12	6	6
6	19	6	13	17	5	12	34	23	11	13	6	7
7	15	6	9	23	15	8	21	10	11	18	9	9
8	11	6	5	22	12	10	30	15	15	17	11	6
9	15	6	9	18	9	9	25	18	7	14	5	9
10～14	67	28	39	71	39	32	105	53	52	56	26	30
10	16	6	10	16	10	6	22	12	10	11	4	7
11	15	9	6	9	7	2	31	19	12	17	8	9
12	13	4	9	19	10	9	17	9	8	10	5	5
13	10	4	6	13	6	7	14	4	10	7	2	5
14	13	5	8	14	6	8	21	9	12	11	7	4
15～19	76	42	34	78	35	43	112	64	48	82	49	33
15	13	7	6	22	9	13	17	10	7	13	10	3
16	13	6	7	14	7	7	25	15	10	12	7	5
17	15	6	9	14	6	8	22	13	9	16	12	4
18	14	8	6	12	6	6	28	14	14	19	8	11
19	21	15	6	16	7	9	20	12	8	22	12	10
20～24	91	50	41	126	70	56	220	123	97	171	63	108
20	13	5	8	27	16	11	39	24	15	23	12	11
21	20	12	8	29	18	11	40	24	16	35	5	30
22	16	8	8	20	11	9	36	16	20	25	9	16
23	23	14	9	29	17	12	52	30	22	39	15	24
24	19	11	8	21	8	13	53	29	24	49	22	27
25～29	176	100	76	170	86	84	262	146	116	235	102	133
25	29	18	11	28	18	10	36	20	16	51	21	30
26	48	27	21	33	13	20	49	25	24	47	15	32
27	24	17	7	40	20	20	61	35	26	47	26	21
28	41	21	20	35	17	18	54	31	23	44	19	25
29	34	17	17	34	18	16	62	35	27	46	21	25
30～34	178	95	83	188	85	103	374	196	178	272	132	140
30	35	17	18	27	17	10	65	37	28	49	22	27
31	37	17	20	43	22	21	75	39	36	51	23	28
32	38	27	11	31	12	19	84	36	48	64	28	36
33	34	17	17	42	15	27	84	41	43	50	29	21
34	34	17	17	45	19	26	66	43	23	58	30	28
35～39	154	78	76	168	92	76	331	187	144	206	99	107
35	42	24	18	34	18	16	78	38	40	36	13	23
36	42	22	20	32	19	13	73	43	30	44	20	24
37	28	11	17	44	26	18	65	40	25	49	28	21
38	23	13	10	21	8	13	52	29	23	38	21	17
39	19	8	11	37	21	16	63	37	26	39	17	22
40～44	121	65	56	153	79	74	223	121	102	187	91	96
40	24	11	13	29	13	16	52	28	24	40	19	21
41	31	20	11	39	17	22	43	25	18	32	18	14
42	25	14	11	28	22	6	60	32	28	31	14	17
43	19	6	13	27	13	14	29	13	16	41	22	19
44	22	14	8	30	14	16	39	23	16	43	18	25
45～49	109	63	46	104	59	45	166	86	80	119	63	56
45	27	16	11	24	12	12	38	20	18	27	14	13
46	12	6	6	19	10	9	30	14	16	23	13	10
47	30	18	12	22	14	8	30	13	17	22	9	13
48	27	15	12	21	14	7	37	20	17	18	9	9
49	13	8	5	18	9	9	31	19	12	29	18	11

町丁・男女・年齢別人口 - 砧地域

平成17年1月1日

年齢	喜多見5丁目			喜多見6丁目			喜多見7丁目			喜多見8丁目		
	総数	男	女	総数	男	女	総数	男	女	総数	男	女
50～54	103	49	54	108	56	52	163	94	69	132	68	64
50	18	8	10	23	13	10	28	19	9	25	14	11
51	10	4	6	21	10	11	24	14	10	27	16	11
52	23	9	14	23	12	11	37	21	16	29	16	13
53	29	19	10	20	10	10	30	18	12	18	6	12
54	23	9	14	21	11	10	44	22	22	33	16	17
55～59	96	52	44	116	55	61	183	92	91	125	63	62
55	18	10	8	30	14	16	42	18	24	28	16	12
56	27	14	13	26	12	14	43	23	20	27	10	17
57	22	14	8	23	12	11	44	27	17	29	16	13
58	16	6	10	16	8	8	29	12	17	23	12	11
59	13	8	5	21	9	12	25	12	13	18	9	9
60～64	92	48	44	98	44	54	153	67	86	104	46	58
60	18	9	9	27	15	12	32	16	16	14	9	5
61	18	12	6	21	8	13	34	11	23	29	14	15
62	25	16	9	14	6	8	29	14	15	18	7	11
63	15	9	6	16	3	13	25	12	13	23	7	16
64	16	2	14	20	12	8	33	14	19	20	9	11
65～69	83	45	38	76	38	38	130	67	63	69	35	34
65	20	9	11	18	10	8	22	9	13	9	3	6
66	16	10	6	17	9	8	30	20	10	20	13	7
67	15	6	9	13	5	8	25	14	11	10	3	7
68	8	7	1	11	6	5	25	12	13	15	9	6
69	24	13	11	17	8	9	28	12	16	15	7	8
70～74	54	25	29	65	28	37	106	49	57	72	31	41
70	8	3	5	15	10	5	21	6	15	21	8	13
71	14	6	8	19	8	11	22	12	10	16	7	9
72	10	5	5	7	0	7	24	14	10	9	4	5
73	16	8	8	14	4	10	18	8	10	14	4	10
74	6	3	3	10	6	4	21	9	12	12	8	4
75～79	48	16	32	50	23	27	85	41	44	42	19	23
75	12	5	7	12	6	6	21	10	11	7	3	4
76	12	5	7	13	7	6	25	16	9	8	4	4
77	10	3	7	10	4	6	14	5	9	7	2	5
78	8	2	6	7	4	3	15	7	8	9	4	5
79	6	1	5	8	2	6	10	3	7	11	6	5
80～84	43	16	27	24	10	14	49	16	33	35	16	19
80	11	5	6	7	4	3	17	6	11	8	4	4
81	13	2	11	2	1	1	6	1	5	6	3	3
82	5	3	2	5	2	3	12	5	7	8	3	5
83	5	1	4	7	2	5	7	2	5	5	3	2
84	9	5	4	3	1	2	7	2	5	8	3	5
85～89	7	2	5	12	4	8	37	11	26	14	6	8
85	1	1	0	3	1	2	12	3	9	1	0	1
86	4	1	3	2	0	2	6	1	5	4	3	1
87	1	0	1	4	2	2	6	2	4	4	0	4
88	1	0	1	3	1	2	6	3	3	4	2	2
89	0	0	0	0	0	0	7	2	5	1	1	0
90～94	6	2	4	8	1	7	35	11	24	6	1	5
90	2	1	1	2	0	2	9	4	5	2	1	1
91	0	0	0	2	0	2	5	1	4	1	0	1
92	1	0	1	2	0	2	10	5	5	2	0	2
93	1	0	1	1	1	0	6	0	6	0	0	0
94	2	1	1	1	0	1	5	1	4	1	0	1
95～99	1	1	0	2	0	2	7	1	6	2	0	2
95	1	1	0	0	0	0	0	0	0	1	0	1
96	0	0	0	1	0	1	1	0	1	1	0	1
97	0	0	0	1	0	1	2	0	2	0	0	0
98	0	0	0	0	0	0	2	0	2	0	0	0
99	0	0	0	0	0	0	2	1	1	0	0	0
100以上	1	0	1	0	0	0	0	0	0	1	0	1
不詳者	0	0	0	0	0	0	0	0	0	0	0	0

町丁・男女・年齢別人口 - 砧地域

平成17年1月1日

年齢	喜多見9丁目			宇奈根1丁目			宇奈根2丁目			宇奈根3丁目		
	総数	男	女	総数	男	女	総数	男	女	総数	男	女
総数	2,753	1,337	1,416	1,841	970	871	1,839	956	883	994	516	478
0～4	177	102	75	94	36	58	142	73	69	67	36	31
0	41	25	16	21	7	14	23	13	10	12	6	6
1	31	21	10	18	5	13	35	16	19	13	6	7
2	36	16	20	15	9	6	23	12	11	12	5	7
3	32	17	15	21	7	14	34	20	14	18	11	7
4	37	23	14	19	8	11	27	12	15	12	8	4
5～9	177	86	91	83	54	29	130	72	58	55	24	31
5	38	24	14	18	15	3	27	13	14	9	5	4
6	41	20	21	19	10	9	29	15	14	9	4	5
7	33	18	15	20	11	9	27	19	8	14	4	10
8	31	11	20	16	9	7	24	15	9	14	7	7
9	34	13	21	10	9	1	23	10	13	9	4	5
10～14	103	52	51	71	38	33	87	39	48	50	22	28
10	28	14	14	11	8	3	21	12	9	10	6	4
11	15	9	6	16	7	9	20	6	14	11	6	5
12	23	9	14	15	6	9	16	5	11	12	3	9
13	18	10	8	11	7	4	18	9	9	8	3	5
14	19	10	9	18	10	8	12	7	5	9	4	5
15～19	96	40	56	58	25	33	86	44	42	38	20	18
15	17	5	12	11	6	5	20	11	9	5	3	2
16	16	7	9	13	3	10	22	15	7	12	5	7
17	16	4	12	9	5	4	11	4	7	8	4	4
18	19	10	9	12	4	8	19	6	13	8	7	1
19	28	14	14	13	7	6	14	8	6	5	1	4
20～24	205	104	101	119	85	34	95	50	45	55	32	23
20	37	22	15	19	14	5	19	12	7	9	6	3
21	37	20	17	17	15	2	27	14	13	9	6	3
22	34	17	17	32	19	13	17	9	8	11	6	5
23	47	19	28	29	23	6	10	7	3	13	5	8
24	50	26	24	22	14	8	22	8	14	13	9	4
25～29	247	125	122	126	75	51	141	74	67	87	45	42
25	38	21	17	29	21	8	22	11	11	16	11	5
26	64	36	28	20	12	8	28	13	15	20	8	12
27	43	18	25	32	16	16	29	16	13	13	8	5
28	50	22	28	19	11	8	35	18	17	23	11	12
29	52	28	24	26	15	11	27	16	11	15	7	8
30～34	307	138	169	180	95	85	208	105	103	103	58	45
30	73	37	36	32	16	16	35	18	17	15	10	5
31	57	21	36	34	17	17	29	15	14	21	11	10
32	49	19	30	33	18	15	44	21	23	25	14	11
33	57	27	30	35	16	19	57	32	25	15	7	8
34	71	34	37	46	28	18	43	19	24	27	16	11
35～39	327	174	153	144	80	64	197	102	95	91	47	44
35	72	31	41	20	11	9	37	22	15	19	11	8
36	65	33	32	37	23	14	39	22	17	23	5	18
37	78	47	31	35	13	22	46	23	23	22	16	6
38	54	32	22	23	16	7	28	11	17	12	6	6
39	58	31	27	29	17	12	47	24	23	15	9	6
40～44	211	114	97	138	70	68	152	100	52	77	42	35
40	52	28	24	42	22	20	34	24	10	20	8	12
41	40	21	19	31	18	13	38	25	13	19	14	5
42	44	24	20	20	10	10	35	23	12	11	6	5
43	30	21	9	22	9	13	21	11	10	15	9	6
44	45	20	25	23	11	12	24	17	7	12	5	7
45～49	145	76	69	90	51	39	107	63	44	70	42	28
45	31	18	13	20	13	7	21	10	11	17	11	6
46	34	18	16	22	14	8	17	13	4	10	5	5
47	30	20	10	11	6	5	25	16	9	12	8	4
48	28	12	16	17	7	10	22	13	9	18	9	9
49	22	8	14	20	11	9	22	11	11	13	9	4

町丁・男女・年齢別人口 - 砧地域

平成17年1月1日

年齢	喜多見9丁目			宇奈根1丁目			宇奈根2丁目			宇奈根3丁目		
	総数	男	女	総数	男	女	総数	男	女	総数	男	女
50～54	117	58	59	110	56	54	98	49	49	46	22	24
50	31	16	15	22	17	5	18	9	9	5	3	2
51	21	9	12	15	7	8	22	9	13	7	2	5
52	23	16	7	32	11	21	20	11	9	11	3	8
53	24	10	14	15	7	8	18	12	6	10	6	4
54	18	7	11	26	14	12	20	8	12	13	8	5
55～59	156	72	84	145	81	64	108	59	49	67	38	29
55	41	19	22	34	20	14	28	14	14	17	9	8
56	31	14	17	34	18	16	20	13	7	12	5	7
57	39	20	19	33	19	14	32	16	16	19	10	9
58	21	8	13	20	12	8	16	10	6	7	5	2
59	24	11	13	24	12	12	12	6	6	12	9	3
60～64	126	53	73	139	66	73	73	33	40	49	25	24
60	34	14	20	26	12	14	18	11	7	11	6	5
61	26	13	13	32	16	16	19	7	12	4	1	3
62	19	10	9	32	15	17	16	8	8	14	8	6
63	22	10	12	30	16	14	10	4	6	9	4	5
64	25	6	19	19	7	12	10	3	7	11	6	5
65～69	114	61	53	123	58	65	72	31	41	37	20	17
65	18	11	7	24	11	13	15	6	9	8	4	4
66	21	13	8	23	9	14	15	7	8	3	1	2
67	31	16	15	23	11	12	15	4	11	7	4	3
68	24	13	11	30	14	16	15	9	6	10	7	3
69	20	8	12	23	13	10	12	5	7	9	4	5
70～74	101	37	64	91	46	45	54	28	26	49	21	28
70	24	8	16	15	7	8	10	5	5	11	3	8
71	20	8	12	22	13	9	10	6	4	16	8	8
72	20	7	13	25	13	12	11	7	4	6	1	5
73	21	9	12	15	8	7	15	6	9	9	6	3
74	16	5	11	14	5	9	8	4	4	7	3	4
75～79	55	21	34	75	35	40	46	17	29	27	15	12
75	14	3	11	23	10	13	7	4	3	9	6	3
76	10	4	6	12	5	7	8	5	3	7	3	4
77	9	6	3	12	6	6	7	3	4	4	1	3
78	9	3	6	13	7	6	16	3	13	3	2	1
79	13	5	8	15	7	8	8	2	6	4	3	1
80～84	44	13	31	33	9	24	25	8	17	15	6	9
80	17	5	12	7	4	3	2	1	1	5	4	1
81	9	3	6	9	2	7	8	4	4	2	1	1
82	8	3	5	3	0	3	5	2	3	5	1	4
83	4	0	4	10	3	7	7	1	6	2	0	2
84	6	2	4	4	0	4	3	0	3	1	0	1
85～89	29	8	21	10	6	4	15	9	6	8	1	7
85	9	3	6	5	2	3	6	3	3	3	1	2
86	7	1	6	2	1	1	5	4	1	4	0	4
87	4	0	4	2	2	0	1	0	1	1	0	1
88	6	3	3	1	1	0	2	1	1	0	0	0
89	3	1	2	0	0	0	1	1	0	0	0	0
90～94	11	2	9	11	3	8	3	0	3	2	0	2
90	3	1	2	3	1	2	2	0	2	1	0	1
91	4	1	3	2	0	2	1	0	1	0	0	0
92	2	0	2	2	1	1	0	0	0	1	0	1
93	2	0	2	3	1	2	0	0	0	0	0	0
94	0	0	0	1	0	1	0	0	0	0	0	0
95～99	3	1	2	1	1	0	0	0	0	1	0	1
95	1	1	0	0	0	0	0	0	0	0	0	0
96	0	0	0	0	0	0	0	0	0	1	0	1
97	1	0	1	1	1	0	0	0	0	0	0	0
98	0	0	0	0	0	0	0	0	0	0	0	0
99	1	0	1	0	0	0	0	0	0	0	0	0
100以上	2	0	2	0	0	0	0	0	0	0	0	0
不詳者	0	0	0	0	0	0	0	0	0	0	0	0

町丁・男女・年齢別人口 - 砧地域

平成17年1月1日

年齢	鎌田1丁目			鎌田2丁目			鎌田3丁目			鎌田4丁目		
	総数	男	女	総数	男	女	総数	男	女	総数	男	女
総数	957	484	473	2,203	1,159	1,044	2,192	1,127	1,065	1,195	622	573
0～4	30	18	12	107	55	52	144	76	68	83	41	42
0	6	3	3	19	12	7	24	14	10	21	12	9
1	6	4	2	20	12	8	31	13	18	21	11	10
2	4	2	2	23	13	10	34	20	14	14	7	7
3	7	4	3	18	9	9	29	17	12	16	8	8
4	7	5	2	27	9	18	26	12	14	11	3	8
5～9	48	20	28	121	67	54	140	65	75	65	33	32
5	9	4	5	25	13	12	38	22	16	16	7	9
6	12	8	4	32	18	14	24	13	11	13	7	6
7	8	0	8	20	13	7	32	14	18	9	7	2
8	10	3	7	28	15	13	28	8	20	12	6	6
9	9	5	4	16	8	8	18	8	10	15	6	9
10～14	23	13	10	98	54	44	94	50	44	53	29	24
10	2	0	2	22	10	12	15	9	6	13	9	4
11	2	1	1	21	13	8	20	13	7	8	6	2
12	6	4	2	15	6	9	21	7	14	12	7	5
13	3	1	2	26	17	9	19	11	8	11	3	8
14	10	7	3	14	8	6	19	10	9	9	4	5
15～19	40	17	23	120	63	57	86	42	44	54	32	22
15	9	5	4	21	13	8	15	7	8	12	7	5
16	8	5	3	21	11	10	9	4	5	13	8	5
17	7	0	7	23	11	12	19	9	10	8	5	3
18	6	4	2	28	12	16	17	10	7	12	7	5
19	10	3	7	27	16	11	26	12	14	9	5	4
20～24	59	27	32	148	89	59	95	45	50	63	33	30
20	7	3	4	31	18	13	18	7	11	12	8	4
21	16	7	9	25	15	10	18	7	11	8	4	4
22	13	4	9	24	12	12	13	7	6	12	4	8
23	12	7	5	37	23	14	24	14	10	15	7	8
24	11	6	5	31	21	10	22	10	12	16	10	6
25～29	75	40	35	171	99	72	187	99	88	119	62	57
25	8	2	6	35	18	17	23	13	10	19	8	11
26	20	8	12	32	18	14	24	11	13	33	17	16
27	15	9	6	38	27	11	34	16	18	16	6	10
28	20	12	8	33	16	17	53	30	23	19	13	6
29	12	9	3	33	20	13	53	29	24	32	18	14
30～34	97	56	41	194	92	102	316	172	144	154	75	79
30	24	12	12	27	17	10	66	39	27	36	13	23
31	20	14	6	38	21	17	65	30	35	41	24	17
32	20	11	9	40	18	22	59	39	20	30	12	18
33	17	8	9	41	16	25	52	27	25	24	14	10
34	16	11	5	48	20	28	74	37	37	23	12	11
35～39	83	44	39	212	111	101	340	179	161	124	66	58
35	24	9	15	40	21	19	75	35	40	32	17	15
36	12	8	4	43	26	17	76	35	41	27	15	12
37	17	9	8	47	25	22	70	43	27	23	9	14
38	16	10	6	38	22	16	56	36	20	16	10	6
39	14	8	6	44	17	27	63	30	33	26	15	11
40～44	78	45	33	200	105	95	201	120	81	87	44	43
40	16	10	6	45	27	18	55	35	20	22	11	11
41	25	14	11	34	19	15	47	29	18	20	13	7
42	16	8	8	41	20	21	34	19	15	11	3	8
43	11	8	3	34	14	20	27	15	12	13	5	8
44	10	5	5	46	25	21	38	22	16	21	12	9
45～49	51	25	26	163	91	72	138	73	65	59	35	24
45	11	6	5	40	21	19	34	16	18	10	4	6
46	10	3	7	33	20	13	34	21	13	14	9	5
47	13	8	5	32	19	13	36	17	19	13	9	4
48	8	5	3	25	13	12	17	9	8	14	9	5
49	9	3	6	33	18	15	17	10	7	8	4	4

町丁・男女・年齢別人口 - 砧地域

平成17年1月1日

年齢	鎌田1丁目			鎌田2丁目			鎌田3丁目			鎌田4丁目		
	総数	男	女	総数	男	女	総数	男	女	総数	男	女
50～54	60	34	26	117	63	54	92	50	42	73	46	27
50	8	6	2	34	19	15	20	10	10	13	10	3
51	13	5	8	17	9	8	15	8	7	16	8	8
52	9	5	4	23	14	9	18	9	9	15	10	5
53	16	7	9	19	11	8	15	8	7	16	10	6
54	14	11	3	24	10	14	24	15	9	13	8	5
55～59	65	34	31	134	77	57	98	51	47	58	33	25
55	17	8	9	33	17	16	27	14	13	15	10	5
56	14	9	5	31	17	14	23	13	10	9	7	2
57	11	6	5	39	25	14	26	13	13	19	8	11
58	14	8	6	17	10	7	12	6	6	7	3	4
59	9	3	6	14	8	6	10	5	5	8	5	3
60～64	62	32	30	144	72	72	69	36	33	56	27	29
60	10	3	7	28	12	16	16	9	7	12	7	5
61	14	8	6	32	14	18	9	6	3	9	4	5
62	13	9	4	33	15	18	10	7	3	11	6	5
63	14	6	8	26	14	12	16	7	9	9	4	5
64	11	6	5	25	17	8	18	7	11	15	6	9
65～69	66	26	40	113	52	61	62	26	36	49	21	28
65	15	6	9	27	12	15	10	5	5	12	5	7
66	11	7	4	25	12	13	18	8	10	12	5	7
67	12	6	6	22	11	11	15	7	8	10	4	6
68	12	2	10	19	6	13	10	2	8	6	3	3
69	16	5	11	20	11	9	9	4	5	9	4	5
70～74	49	25	24	62	33	29	29	10	19	49	29	20
70	8	5	3	14	8	6	5	3	2	10	5	5
71	17	8	9	14	8	6	6	2	4	9	5	4
72	12	6	6	19	9	10	7	3	4	14	10	4
73	4	3	1	8	4	4	5	1	4	8	5	3
74	8	3	5	7	4	3	6	1	5	8	4	4
75～79	39	17	22	44	13	31	30	12	18	23	10	13
75	7	2	5	5	2	3	6	4	2	3	3	0
76	9	3	6	6	0	6	6	1	5	9	2	7
77	10	5	5	11	4	7	7	4	3	4	3	1
78	6	3	3	9	4	5	4	2	2	5	0	5
79	7	4	3	13	3	10	7	1	6	2	2	0
80～84	21	9	12	32	14	18	27	11	16	10	5	5
80	4	2	2	6	3	3	4	2	2	2	1	1
81	1	0	1	10	6	4	7	1	6	3	1	2
82	8	4	4	6	3	3	5	3	2	1	1	0
83	5	2	3	5	0	5	8	3	5	2	1	1
84	3	1	2	5	2	3	3	2	1	2	1	1
85～89	8	2	6	15	5	10	19	2	17	12	0	12
85	3	1	2	3	1	2	1	0	1	2	0	2
86	1	0	1	2	2	0	8	0	8	1	0	1
87	3	1	2	4	1	3	4	0	4	4	0	4
88	1	0	1	4	1	3	2	1	1	3	0	3
89	0	0	0	2	0	2	4	1	3	2	0	2
90～94	3	0	3	6	3	3	19	7	12	3	0	3
90	1	0	1	1	1	0	8	2	6	2	0	2
91	1	0	1	0	0	0	2	1	1	0	0	0
92	1	0	1	2	1	1	5	1	4	0	0	0
93	0	0	0	2	1	1	1	0	1	0	0	0
94	0	0	0	1	0	1	3	3	0	1	0	1
95～99	0	0	0	1	0	1	5	1	4	0	0	0
95	0	0	0	0	0	0	0	0	0	0	0	0
96	0	0	0	1	0	1	2	1	1	0	0	0
97	0	0	0	0	0	0	3	0	3	0	0	0
98	0	0	0	0	0	0	0	0	0	0	0	0
99	0	0	0	0	0	0	0	0	0	0	0	0
100以上	0	0	0	1	1	0	1	0	1	1	1	0
不詳者	0	0	0	0	0	0	0	0	0	0	0	0

町丁・男女・年齢別人口 - 砧地域

平成17年1月1日

年齢	砧出張所			岡本1丁目			岡本2丁目			岡本3丁目		
	総数	男	女	総数	男	女	総数	男	女	総数	男	女
総数	37,053	18,126	18,927	2,700	1,375	1,325	1,636	806	830	2,446	1,239	1,207
0～4	1,809	947	862	133	75	58	119	62	57	113	57	56
0	329	172	157	20	11	9	20	9	11	19	11	8
1	359	186	173	32	19	13	18	14	4	15	7	8
2	379	195	184	28	15	13	27	10	17	24	13	11
3	352	197	155	25	15	10	21	13	8	23	15	8
4	390	197	193	28	15	13	33	16	17	32	11	21
5～9	1,761	900	861	126	61	65	137	75	62	135	67	68
5	372	200	172	21	12	9	37	21	16	29	12	17
6	363	185	178	24	14	10	33	20	13	30	15	15
7	348	192	156	20	12	8	23	12	11	22	15	7
8	354	180	174	25	8	17	24	13	11	23	10	13
9	324	143	181	36	15	21	20	9	11	31	15	16
10～14	1,652	823	829	118	51	67	87	35	52	130	66	64
10	364	180	184	26	12	14	28	10	18	29	16	13
11	326	167	159	22	8	14	14	9	5	26	13	13
12	326	164	162	27	10	17	15	2	13	31	16	15
13	312	145	167	24	11	13	16	8	8	22	12	10
14	324	167	157	19	10	9	14	6	8	22	9	13
15～19	1,519	763	756	138	75	63	59	36	23	121	52	69
15	277	135	142	23	11	12	8	4	4	25	13	12
16	284	138	146	22	10	12	11	7	4	29	13	16
17	312	165	147	36	24	12	18	11	7	25	6	19
18	306	145	161	25	13	12	14	10	4	23	11	12
19	340	180	160	32	17	15	8	4	4	19	9	10
20～24	2,364	1,193	1,171	138	70	68	55	23	32	141	82	59
20	392	203	189	26	11	15	9	4	5	21	8	13
21	456	246	210	35	19	16	7	3	4	30	18	12
22	488	233	255	24	12	12	15	6	9	29	18	11
23	467	232	235	22	17	5	12	6	6	25	15	10
24	561	279	282	31	11	20	12	4	8	36	23	13
25～29	2,931	1,452	1,479	206	126	80	96	41	55	163	85	78
25	574	282	292	34	19	15	17	9	8	35	19	16
26	548	272	276	37	22	15	12	7	5	26	10	16
27	553	266	287	50	30	20	23	6	17	31	12	19
28	629	329	300	42	32	10	26	15	11	40	26	14
29	627	303	324	43	23	20	18	4	14	31	18	13
30～34	3,594	1,732	1,862	256	136	120	188	91	97	234	120	114
30	677	333	344	42	22	20	32	15	17	57	33	24
31	711	342	369	60	32	28	40	19	21	35	16	19
32	722	345	377	48	29	19	38	19	19	44	22	22
33	734	354	380	52	22	30	35	16	19	49	28	21
34	750	358	392	54	31	23	43	22	21	49	21	28
35～39	3,563	1,790	1,773	245	133	112	225	110	115	244	121	123
35	720	354	366	39	13	26	56	27	29	46	22	24
36	752	392	360	54	31	23	40	17	23	51	25	26
37	780	366	414	57	30	27	42	22	20	43	23	20
38	550	285	265	48	29	19	33	17	16	38	19	19
39	761	393	368	47	30	17	54	27	27	66	32	34
40～44	3,046	1,569	1,477	230	124	106	144	71	73	200	113	87
40	685	365	320	56	32	24	39	18	21	48	28	20
41	631	314	317	48	25	23	28	18	10	34	22	12
42	613	320	293	46	23	23	27	14	13	44	23	21
43	568	278	290	39	18	21	27	12	15	49	24	25
44	549	292	257	41	26	15	23	9	14	25	16	9
45～49	2,459	1,268	1,191	177	90	87	113	63	50	198	107	91
45	583	286	297	40	18	22	29	13	16	46	24	22
46	555	292	263	34	14	20	28	17	11	36	22	14
47	442	241	201	38	18	20	28	18	10	45	24	21
48	455	244	211	32	21	11	15	6	9	31	17	14
49	424	205	219	33	19	14	13	9	4	40	20	20

町丁・男女・年齢別人口 - 砧地域

平成17年1月1日

年齢	砧出張所			岡本1丁目			岡本2丁目			岡本3丁目		
	総数	男	女	総数	男	女	総数	男	女	総数	男	女
50～54	2,119	1,075	1,044	171	83	88	78	41	37	153	77	76
50	402	206	196	35	18	17	13	6	7	40	20	20
51	395	208	187	36	16	20	16	9	7	19	10	9
52	402	197	205	37	15	22	12	8	4	32	13	19
53	465	237	228	27	13	14	18	9	9	31	20	11
54	455	227	228	36	21	15	19	9	10	31	14	17
55～59	2,411	1,218	1,193	192	90	102	82	40	42	187	97	90
55	540	262	278	45	20	25	14	5	9	52	27	25
56	568	297	271	42	20	22	25	14	11	44	23	21
57	576	281	295	43	19	24	20	9	11	34	17	17
58	398	207	191	33	16	17	13	8	5	26	16	10
59	329	171	158	29	15	14	10	4	6	31	14	17
60～64	2,079	964	1,115	190	92	98	80	39	41	121	56	65
60	424	206	218	51	23	28	17	11	6	24	11	13
61	418	184	234	35	19	16	18	9	9	30	17	13
62	414	198	216	37	20	17	14	5	9	24	10	14
63	427	203	224	31	15	16	18	8	10	21	8	13
64	396	173	223	36	15	21	13	6	7	22	10	12
65～69	1,798	841	957	131	70	61	60	35	25	100	49	51
65	339	152	187	30	16	14	18	11	7	17	8	9
66	357	158	199	24	13	11	18	9	9	22	16	6
67	362	183	179	20	11	9	7	5	2	18	7	11
68	365	181	184	34	18	16	8	5	3	20	10	10
69	375	167	208	23	12	11	9	5	4	23	8	15
70～74	1,512	681	831	87	43	44	49	19	30	69	28	41
70	346	143	203	20	12	8	10	3	7	16	5	11
71	293	130	163	15	1	14	11	3	8	12	7	5
72	321	139	182	18	13	5	9	4	5	12	3	9
73	279	129	150	15	7	8	10	6	4	10	2	8
74	273	140	133	19	10	9	9	3	6	19	11	8
75～79	1,143	476	667	79	30	49	31	13	18	65	33	32
75	287	127	160	28	10	18	7	3	4	15	7	8
76	247	103	144	18	5	13	8	4	4	11	8	3
77	221	86	135	12	6	6	8	3	5	15	6	9
78	199	76	123	14	5	9	3	2	1	13	8	5
79	189	84	105	7	4	3	5	1	4	11	4	7
80～84	730	262	468	45	19	26	18	8	10	38	15	23
80	184	73	111	9	3	6	5	3	2	13	6	7
81	144	56	88	6	4	2	3	2	1	6	3	3
82	138	53	85	14	6	8	5	3	2	5	3	2
83	141	40	101	12	5	7	4	0	4	6	1	5
84	123	40	83	4	1	3	1	0	1	8	2	6
85～89	351	113	238	27	5	22	9	4	5	16	8	8
85	80	21	59	6	1	5	3	1	2	5	2	3
86	82	23	59	9	2	7	1	1	0	5	3	2
87	86	35	51	7	2	5	1	0	1	2	1	1
88	62	17	45	3	0	3	1	1	0	1	0	1
89	41	17	24	2	0	2	3	1	2	3	2	1
90～94	165	46	119	7	1	6	3	0	3	15	6	9
90	47	16	31	3	0	3	1	0	1	5	3	2
91	41	11	30	0	0	0	0	0	0	2	0	2
92	36	12	24	3	1	2	0	0	0	4	2	2
93	24	4	20	1	0	1	2	0	2	3	0	3
94	17	3	14	0	0	0	0	0	0	1	1	0
95～99	39	11	28	4	1	3	3	0	3	2	0	2
95	9	2	7	2	1	1	0	0	0	0	0	0
96	16	3	13	1	0	1	2	0	2	1	0	1
97	10	6	4	1	0	1	0	0	0	0	0	0
98	3	0	3	0	0	0	1	0	1	1	0	1
99	1	0	1	0	0	0	0	0	0	0	0	0
100以上	8	2	6	0	0	0	0	0	0	1	0	1
不詳者	0	0	0	0	0	0	0	0	0	0	0	0

町丁・男女・年齢別人口 - 砧地域

平成17年1月1日

年齢	大 歳1丁目			大 歳2丁目			大 歳3丁目			大 歳4丁目		
	総数	男	女	総数	男	女	総数	男	女	総数	男	女
総数	1,950	959	991	1,378	598	780	2,321	1,133	1,188	144	69	75
0～4	139	70	69	115	70	45	41	23	18	8	5	3
0	28	11	17	20	11	9	5	2	3	3	1	2
1	34	19	15	26	15	11	10	6	4	1	0	1
2	20	12	8	29	20	9	14	9	5	1	1	0
3	24	11	13	23	17	6	6	3	3	2	2	0
4	33	17	16	17	7	10	6	3	3	1	1	0
5～9	95	50	45	94	49	45	44	22	22	6	4	2
5	27	16	11	27	12	15	5	4	1	2	2	0
6	22	11	11	21	9	12	9	3	6	2	1	1
7	22	14	8	22	11	11	10	5	5	1	1	0
8	12	5	7	15	12	3	12	7	5	1	0	1
9	12	4	8	9	5	4	8	3	5	0	0	0
10～14	81	45	36	75	37	38	33	21	12	3	2	1
10	22	12	10	19	5	14	8	5	3	1	0	1
11	8	6	2	14	7	7	10	6	4	1	1	0
12	17	11	6	15	11	4	5	2	3	0	0	0
13	13	6	7	13	7	6	6	5	1	0	0	0
14	21	10	11	14	7	7	4	3	1	1	1	0
15～19	92	40	52	32	19	13	28	14	14	3	0	3
15	18	7	11	7	3	4	5	2	3	2	0	2
16	14	4	10	10	7	3	6	2	4	0	0	0
17	19	11	8	4	1	3	4	3	1	1	0	1
18	20	8	12	7	5	2	7	5	2	0	0	0
19	21	10	11	4	3	1	6	2	4	0	0	0
20～24	95	44	51	112	16	96	60	34	26	7	5	2
20	17	8	9	5	3	2	5	2	3	3	2	1
21	24	12	12	9	4	5	10	6	4	1	0	1
22	20	4	16	26	5	21	17	10	7	1	1	0
23	17	8	9	37	2	35	13	7	6	2	2	0
24	17	12	5	35	2	33	15	9	6	0	0	0
25～29	150	82	68	183	43	140	114	60	54	9	3	6
25	28	11	17	40	5	35	18	13	5	1	0	1
26	24	13	11	32	6	26	17	7	10	2	2	0
27	37	20	17	41	13	28	17	9	8	2	0	2
28	32	23	9	28	6	22	32	17	15	1	0	1
29	29	15	14	42	13	29	30	14	16	3	1	2
30～34	223	109	114	182	84	98	198	122	76	20	7	13
30	41	27	14	39	16	23	31	18	13	7	4	3
31	44	19	25	30	13	17	41	27	14	2	1	1
32	42	24	18	43	22	21	47	26	21	3	0	3
33	41	20	21	33	14	19	41	30	11	5	2	3
34	55	19	36	37	19	18	38	21	17	3	0	3
35～39	189	95	94	163	80	83	181	113	68	17	10	7
35	33	14	19	42	18	24	44	30	14	3	3	0
36	45	22	23	41	18	23	39	22	17	2	2	0
37	45	24	21	42	21	21	39	24	15	6	1	5
38	27	13	14	16	9	7	29	17	12	1	1	0
39	39	22	17	22	14	8	30	20	10	5	3	2
40～44	171	88	83	133	64	69	107	53	54	12	8	4
40	42	24	18	37	13	24	23	12	11	4	3	1
41	33	19	14	34	18	16	24	11	13	0	0	0
42	30	19	11	21	13	8	27	13	14	5	3	2
43	28	10	18	18	8	10	13	6	7	1	1	0
44	38	16	22	23	12	11	20	11	9	2	1	1
45～49	131	68	63	81	46	35	62	36	26	5	0	5
45	30	15	15	19	9	10	16	11	5	1	0	1
46	31	19	12	19	9	10	15	8	7	2	0	2
47	12	6	6	19	14	5	8	5	3	0	0	0
48	33	14	19	17	10	7	9	3	6	0	0	0
49	25	14	11	7	4	3	14	9	5	2	0	2

町丁・男女・年齢別人口 - 砧地域

平成17年1月1日

年齢	大 歳1丁目			大 歳2丁目			大 歳3丁目			大 歳4丁目		
	総数	男	女	総数	男	女	総数	男	女	総数	男	女
50～54	114	64	50	56	30	26	103	47	56	7	1	6
50	24	11	13	11	7	4	6	4	2	1	0	1
51	15	11	4	12	6	6	24	12	12	2	1	1
52	24	12	12	10	4	6	23	13	10	0	0	0
53	29	18	11	8	5	3	24	7	17	2	0	2
54	22	12	10	15	8	7	26	11	15	2	0	2
55～59	139	73	66	44	25	19	194	96	98	13	8	5
55	33	16	17	7	3	4	36	16	20	2	1	1
56	32	16	16	17	12	5	43	21	22	2	1	1
57	30	15	15	11	6	5	35	20	15	3	2	1
58	25	14	11	7	4	3	40	22	18	5	3	2
59	19	12	7	2	0	2	40	17	23	1	1	0
60～64	94	41	53	24	7	17	284	118	166	18	6	12
60	15	6	9	2	1	1	52	28	24	3	1	2
61	21	10	11	6	0	6	42	12	30	4	0	4
62	19	8	11	3	1	2	65	31	34	3	0	3
63	24	12	12	7	4	3	63	26	37	5	4	1
64	15	5	10	6	1	5	62	21	41	3	1	2
65～69	93	45	48	27	10	17	339	131	208	3	3	0
65	20	8	12	4	0	4	69	28	41	0	0	0
66	16	7	9	4	2	2	59	20	39	0	0	0
67	23	13	10	5	3	2	66	26	40	2	2	0
68	12	6	6	7	4	3	70	26	44	1	1	0
69	22	11	11	7	1	6	75	31	44	0	0	0
70～74	70	23	47	23	9	14	277	133	144	9	7	2
70	15	3	12	10	4	6	59	29	30	4	3	1
71	12	6	6	1	1	0	53	26	27	1	1	0
72	13	4	9	7	3	4	81	35	46	2	2	0
73	16	4	12	3	0	3	49	21	28	0	0	0
74	14	6	8	2	1	1	35	22	13	2	1	1
75～79	37	10	27	15	5	10	150	72	78	1	0	1
75	7	3	4	0	0	0	53	30	23	0	0	0
76	11	2	9	4	1	3	23	11	12	0	0	0
77	7	2	5	5	2	3	31	12	19	0	0	0
78	4	2	2	2	1	1	19	6	13	1	0	1
79	8	1	7	4	1	3	24	13	11	0	0	0
80～84	19	9	10	7	2	5	71	27	44	0	0	0
80	6	3	3	0	0	0	23	14	9	0	0	0
81	5	2	3	1	0	1	13	1	12	0	0	0
82	2	1	1	3	1	2	10	3	7	0	0	0
83	1	1	0	1	0	1	10	4	6	0	0	0
84	5	2	3	2	1	1	15	5	10	0	0	0
85～89	11	2	9	9	2	7	25	8	17	2	0	2
85	1	0	1	2	0	2	6	2	4	1	0	1
86	3	1	2	1	0	1	5	1	4	1	0	1
87	3	0	3	2	1	1	8	3	5	0	0	0
88	4	1	3	3	0	3	4	1	3	0	0	0
89	0	0	0	1	1	0	2	1	1	0	0	0
90～94	6	1	5	2	0	2	7	2	5	1	0	1
90	3	0	3	0	0	0	1	0	1	1	0	1
91	1	0	1	0	0	0	4	1	3	0	0	0
92	2	1	1	1	0	1	1	1	0	0	0	0
93	0	0	0	1	0	1	0	0	0	0	0	0
94	0	0	0	0	0	0	1	0	1	0	0	0
95～99	0	0	0	1	0	1	3	1	2	0	0	0
95	0	0	0	0	0	0	1	0	1	0	0	0
96	0	0	0	1	0	1	1	0	1	0	0	0
97	0	0	0	0	0	0	1	1	0	0	0	0
98	0	0	0	0	0	0	0	0	0	0	0	0
99	0	0	0	0	0	0	0	0	0	0	0	0
100以上	1	0	1	0	0	0	0	0	0	0	0	0
不詳者	0	0	0	0	0	0	0	0	0	0	0	0

町丁・男女・年齢別人口 - 砧地域

平成17年1月1日

年齢	大蔵5丁目			大蔵6丁目			砧1丁目			砧2丁目		
	総数	男	女	総数	男	女	総数	男	女	総数	男	女
総数	1,529	795	734	846	446	400	3,677	1,820	1,857	1,996	944	1,052
0～4	94	45	49	39	22	17	163	84	79	123	65	58
0	19	9	10	13	5	8	25	13	12	25	14	11
1	25	11	14	5	2	3	30	13	17	25	11	14
2	17	9	8	4	2	2	35	19	16	23	11	12
3	20	9	11	6	5	1	28	18	10	32	19	13
4	13	7	6	11	8	3	45	21	24	18	10	8
5～9	81	36	45	38	17	21	184	96	88	123	62	61
5	18	11	7	10	6	4	34	17	17	28	15	13
6	12	2	10	5	4	1	24	12	12	25	13	12
7	10	7	3	7	3	4	51	29	22	22	14	8
8	18	10	8	6	1	5	42	24	18	30	13	17
9	23	6	17	10	3	7	33	14	19	18	7	11
10～14	92	39	53	45	22	23	196	99	97	79	29	50
10	22	9	13	9	5	4	38	19	19	14	3	11
11	18	8	10	8	5	3	53	23	30	20	8	12
12	16	8	8	8	4	4	34	17	17	15	6	9
13	22	9	13	14	4	10	27	16	11	14	6	8
14	14	5	9	6	4	2	44	24	20	16	6	10
15～19	54	26	28	48	21	27	181	94	87	63	34	29
15	15	5	10	11	6	5	29	13	16	8	4	4
16	6	4	2	9	4	5	39	20	19	13	8	5
17	12	8	4	10	5	5	26	19	7	8	3	5
18	8	2	6	10	2	8	28	11	17	20	12	8
19	13	7	6	8	4	4	59	31	28	14	7	7
20～24	65	38	27	47	21	26	279	164	115	167	71	96
20	9	5	4	13	5	8	54	34	20	17	9	8
21	8	4	4	5	2	3	60	36	24	30	15	15
22	12	6	6	6	2	4	67	40	27	38	14	24
23	17	8	9	10	4	6	51	31	20	41	19	22
24	19	15	4	13	8	5	47	23	24	41	14	27
25～29	118	66	52	59	36	23	221	119	102	191	87	104
25	17	11	6	10	5	5	47	23	24	35	14	21
26	24	12	12	7	5	2	42	25	17	44	22	22
27	12	7	5	17	12	5	42	26	16	31	15	16
28	26	14	12	10	4	6	49	26	23	34	13	21
29	39	22	17	15	10	5	41	19	22	47	23	24
30～34	143	76	67	79	42	37	250	115	135	231	94	137
30	25	11	14	21	10	11	48	23	25	34	15	19
31	27	16	11	10	6	4	47	21	26	37	14	23
32	29	15	14	16	9	7	49	19	30	43	17	26
33	35	21	14	12	4	8	55	29	26	55	19	36
34	27	13	14	20	13	7	51	23	28	62	29	33
35～39	167	88	79	81	42	39	321	157	164	202	111	91
35	33	21	12	15	8	7	57	30	27	41	24	17
36	32	20	12	19	10	9	71	35	36	46	33	13
37	43	18	25	17	7	10	79	33	46	46	19	27
38	28	14	14	12	7	5	38	24	14	29	17	12
39	31	15	16	18	10	8	76	35	41	40	18	22
40～44	153	84	69	62	32	30	326	162	164	175	92	83
40	32	14	18	5	3	2	71	37	34	34	19	15
41	47	25	22	15	7	8	63	27	36	38	19	19
42	26	19	7	14	10	4	74	33	41	35	15	20
43	26	15	11	16	5	11	63	34	29	39	19	20
44	22	11	11	12	7	5	55	31	24	29	20	9
45～49	111	69	42	55	27	28	287	151	136	107	51	56
45	29	18	11	16	4	12	69	39	30	20	7	13
46	26	17	9	6	4	2	73	37	36	30	14	16
47	21	10	11	16	7	9	55	29	26	17	9	8
48	19	18	1	7	4	3	51	26	25	24	14	10
49	16	6	10	10	8	2	39	20	19	16	7	9

町丁・男女・年齢別人口 - 砧地域

平成17年1月1日

年齢	大蔵5丁目			大蔵6丁目			砧1丁目			砧2丁目		
	総数	男	女	総数	男	女	総数	男	女	総数	男	女
50～54	104	59	45	55	31	24	207	110	97	111	58	53
50	12	6	6	17	11	6	41	18	23	21	14	7
51	19	8	11	5	2	3	47	30	17	20	10	10
52	24	17	7	6	3	3	39	21	18	21	11	10
53	19	10	9	9	3	6	43	19	24	31	13	18
54	30	18	12	18	12	6	37	22	15	18	10	8
55～59	96	57	39	78	47	31	251	111	140	110	58	52
55	23	15	8	10	8	2	61	28	33	24	11	13
56	21	9	12	21	9	12	57	27	30	27	13	14
57	23	15	8	20	13	7	60	24	36	29	17	12
58	17	8	9	13	6	7	41	21	20	17	10	7
59	12	10	2	14	11	3	32	11	21	13	7	6
60～64	70	26	44	52	28	24	214	95	119	90	43	47
60	17	8	9	10	8	2	42	15	27	21	10	11
61	11	2	9	16	5	11	38	16	22	17	11	6
62	15	6	9	10	7	3	40	23	17	18	7	11
63	13	4	9	10	4	6	53	21	32	14	5	9
64	14	6	8	6	4	2	41	20	21	20	10	10
65～69	74	37	37	44	26	18	196	94	102	59	30	29
65	18	10	8	9	7	2	39	10	29	11	8	3
66	16	8	8	10	5	5	49	23	26	11	4	7
67	15	9	6	9	6	3	37	21	16	13	8	5
68	13	7	6	7	5	2	33	20	13	13	6	7
69	12	3	9	9	3	6	38	20	18	11	4	7
70～74	47	28	19	25	16	9	147	61	86	58	25	33
70	6	3	3	9	7	2	38	16	22	11	4	7
71	12	9	3	3	1	2	31	14	17	10	3	7
72	10	4	6	2	2	0	26	8	18	11	3	8
73	12	7	5	5	2	3	33	11	22	11	5	6
74	7	5	2	6	4	2	19	12	7	15	10	5
75～79	27	11	16	12	5	7	130	56	74	50	17	33
75	3	2	1	6	4	2	30	9	21	12	4	8
76	6	2	4	0	0	0	41	22	19	9	3	6
77	3	1	2	2	1	1	16	6	10	12	4	8
78	12	5	7	3	0	3	22	8	14	8	2	6
79	3	1	2	1	0	1	21	11	10	9	4	5
80～84	17	5	12	17	5	12	72	27	45	31	9	22
80	4	0	4	4	0	4	21	9	12	9	4	5
81	4	2	2	2	2	0	13	6	7	9	2	7
82	5	2	3	4	3	1	16	5	11	5	2	3
83	3	1	2	7	0	7	8	1	7	5	1	4
84	1	0	1	0	0	0	14	6	8	3	0	3
85～89	10	4	6	7	5	2	30	18	12	16	4	12
85	6	3	3	2	2	0	9	4	5	2	0	2
86	1	0	1	3	2	1	5	3	2	5	0	5
87	1	1	0	1	1	0	8	5	3	5	4	1
88	2	0	2	1	0	1	4	3	1	2	0	2
89	0	0	0	0	0	0	4	3	1	2	0	2
90～94	5	1	4	2	0	2	15	4	11	9	4	5
90	1	1	0	0	0	0	4	2	2	3	2	1
91	0	0	0	1	0	1	5	1	4	2	0	2
92	2	0	2	0	0	0	3	1	2	0	0	0
93	1	0	1	1	0	1	2	0	2	2	1	1
94	1	0	1	0	0	0	1	0	1	2	1	1
95～99	0	0	0	1	1	0	6	2	4	1	0	1
95	0	0	0	0	0	0	1	0	1	1	0	1
96	0	0	0	1	1	0	4	1	3	0	0	0
97	0	0	0	0	0	0	1	1	0	0	0	0
98	0	0	0	0	0	0	0	0	0	0	0	0
99	0	0	0	0	0	0	0	0	0	0	0	0
100以上	1	0	1	0	0	0	1	1	0	0	0	0
不詳者	0	0	0	0	0	0	0	0	0	0	0	0

町丁・男女・年齢別人口 - 砧地域

平成17年1月1日

年齢	砧3丁目			砧4丁目			砧5丁目			砧6丁目		
	総数	男	女	総数	男	女	総数	男	女	総数	男	女
総数	3,768	1,887	1,881	3,914	1,908	2,006	2,307	1,142	1,165	2,218	983	1,235
0～4	130	63	67	209	109	100	129	67	62	84	51	33
0	20	11	9	38	20	18	22	9	13	14	9	5
1	21	7	14	39	23	16	27	14	13	14	8	6
2	34	16	18	47	26	21	27	11	16	16	9	7
3	29	14	15	42	17	25	29	19	10	24	15	9
4	26	15	11	43	23	20	24	14	10	16	10	6
5～9	157	80	77	201	110	91	128	75	53	75	36	39
5	24	14	10	40	22	18	31	19	12	15	7	8
6	40	20	20	47	27	20	25	15	10	12	6	6
7	29	14	15	37	19	18	29	16	13	13	8	5
8	27	17	10	46	26	20	26	14	12	18	5	13
9	37	15	22	31	16	15	17	11	6	17	10	7
10～14	207	112	95	165	85	80	99	52	47	86	48	38
10	51	29	22	26	19	7	19	9	10	12	8	4
11	34	19	15	39	21	18	17	9	8	18	11	7
12	39	23	16	29	12	17	23	12	11	18	8	10
13	36	17	19	32	12	20	13	5	8	23	13	10
14	47	24	23	39	21	18	27	17	10	15	8	7
15～19	169	98	71	168	72	96	111	49	62	83	41	42
15	30	18	12	27	15	12	18	10	8	19	7	12
16	31	14	17	27	9	18	22	9	13	14	11	3
17	26	14	12	33	19	14	26	10	16	20	11	9
18	42	24	18	35	5	30	22	10	12	17	7	10
19	40	28	12	46	24	22	23	10	13	13	5	8
20～24	277	150	127	302	154	148	131	74	57	185	81	104
20	52	26	26	42	21	21	28	14	14	26	11	15
21	52	25	27	61	32	29	28	18	10	36	23	13
22	56	25	31	70	38	32	23	12	11	31	10	21
23	45	28	17	56	27	29	23	13	10	41	16	25
24	72	46	26	73	36	37	29	17	12	51	21	30
25～29	262	161	101	344	181	163	160	74	86	248	89	159
25	70	48	22	67	36	31	26	11	15	53	17	36
26	68	44	24	52	28	24	37	18	19	54	19	35
27	37	17	20	74	39	35	27	14	13	41	13	28
28	43	28	15	76	40	36	27	14	13	58	19	39
29	44	24	20	75	38	37	43	17	26	42	21	21
30～34	271	131	140	417	194	223	242	113	129	239	99	140
30	51	27	24	74	31	43	31	15	16	45	19	26
31	67	31	36	79	39	40	51	28	23	49	20	29
32	42	21	21	89	40	49	65	27	38	41	16	25
33	54	26	28	86	43	43	57	23	34	49	17	32
34	57	26	31	89	41	48	38	20	18	55	27	28
35～39	315	151	164	425	210	215	219	97	122	189	83	106
35	55	22	33	84	36	48	44	21	23	43	22	21
36	52	29	23	104	50	54	44	23	21	40	18	22
37	79	34	45	88	37	51	47	17	30	32	13	19
38	56	26	30	60	38	22	44	18	26	26	9	17
39	73	40	33	89	49	40	40	18	22	48	21	27
40～44	285	147	138	312	157	155	218	115	103	195	90	105
40	56	31	25	76	39	37	51	33	18	42	19	23
41	59	27	32	62	30	32	32	13	19	45	17	28
42	59	31	28	51	28	23	51	28	23	42	21	21
43	62	29	33	62	30	32	32	17	15	36	19	17
44	49	29	20	61	30	31	52	24	28	30	14	16
45～49	286	138	148	296	149	147	168	90	78	119	60	59
45	63	31	32	64	26	38	37	19	18	35	13	22
46	56	25	31	74	39	35	43	24	19	25	19	6
47	52	27	25	40	23	17	23	14	9	20	11	9
48	61	31	30	58	32	26	35	18	17	18	7	11
49	54	24	30	60	29	31	30	15	15	21	10	11

町丁・男女・年齢別人口 - 砧地域

平成17年1月1日

年齢	砧3丁目			砧4丁目			砧5丁目			砧6丁目		
	総数	男	女	総数	男	女	総数	男	女	総数	男	女
50～54	253	143	110	232	113	119	141	70	71	127	55	72
50	41	25	16	45	22	23	27	14	13	27	13	14
51	40	26	14	42	21	21	27	14	13	29	14	15
52	48	26	22	44	18	26	28	13	15	21	9	12
53	67	34	33	55	33	22	30	16	14	29	12	17
54	57	32	25	46	19	27	29	13	16	21	7	14
55～59	219	116	103	244	112	132	140	81	59	135	64	71
55	51	25	26	44	20	24	34	20	14	34	14	20
56	53	29	24	58	31	27	35	21	14	28	18	10
57	51	24	27	73	27	46	36	21	15	32	14	18
58	32	19	13	41	20	21	19	10	9	27	11	16
59	32	19	13	28	14	14	16	9	7	14	7	7
60～64	218	115	103	175	87	88	99	41	58	127	60	67
60	42	21	21	39	22	17	16	3	13	31	15	16
61	40	24	16	37	15	22	18	8	10	25	7	18
62	44	20	24	38	18	20	19	8	11	23	11	12
63	51	29	22	30	19	11	23	10	13	26	16	10
64	41	21	20	31	13	18	23	12	11	22	11	11
65～69	163	73	90	113	56	57	101	49	52	89	43	46
65	25	10	15	24	13	11	18	6	12	10	5	5
66	37	17	20	15	7	8	19	11	8	21	7	14
67	35	13	22	24	9	15	23	12	11	19	13	6
68	33	16	17	27	15	12	27	13	14	17	8	9
69	33	17	16	23	12	11	14	7	7	22	10	12
70～74	186	82	104	124	52	72	76	42	34	67	29	38
70	34	10	24	27	8	19	24	11	13	14	7	7
71	42	17	25	27	13	14	14	8	6	9	3	6
72	35	18	17	27	11	16	10	6	4	15	7	8
73	33	17	16	23	13	10	13	10	3	15	7	8
74	42	20	22	20	7	13	15	7	8	14	5	9
75～79	172	68	104	91	35	56	67	27	40	68	24	44
75	43	18	25	23	9	14	15	6	9	14	7	7
76	39	14	25	16	5	11	16	5	11	12	2	10
77	33	11	22	14	7	7	13	7	6	18	5	13
78	28	11	17	23	8	15	7	3	4	9	2	7
79	29	14	15	15	6	9	16	6	10	15	8	7
80～84	108	40	68	61	22	39	42	18	24	64	19	45
80	23	8	15	14	5	9	14	5	9	12	3	9
81	25	11	14	13	4	9	8	3	5	15	6	9
82	16	6	10	11	4	7	6	3	3	14	3	11
83	18	7	11	14	4	10	7	3	4	11	3	8
84	26	8	18	9	5	4	7	4	3	12	4	8
85～89	53	10	43	21	7	14	18	5	13	25	8	17
85	9	1	8	4	0	4	5	0	5	3	1	2
86	14	2	12	5	2	3	5	3	2	7	1	6
87	15	4	11	3	1	2	4	0	4	6	3	3
88	11	2	9	5	1	4	2	1	1	5	2	3
89	4	1	3	4	3	1	2	1	1	4	1	3
90～94	34	8	26	12	3	9	13	3	10	12	3	9
90	11	3	8	3	1	2	3	0	3	6	2	4
91	8	3	5	3	1	2	6	2	4	3	0	3
92	6	1	5	2	0	2	3	1	2	0	0	0
93	7	1	6	1	0	1	0	0	0	2	1	1
94	2	0	2	3	1	2	1	0	1	1	0	1
95～99	2	0	2	2	0	2	3	0	3	1	0	1
95	0	0	0	1	0	1	1	0	1	0	0	0
96	0	0	0	0	0	0	0	0	0	1	0	1
97	2	0	2	1	0	1	0	0	0	0	0	0
98	0	0	0	0	0	0	1	0	1	0	0	0
99	0	0	0	0	0	0	1	0	1	0	0	0
100以上	1	1	0	0	0	0	2	0	2	0	0	0
不詳者	0	0	0	0	0	0	0	0	0	0	0	0

町丁・男女・年齢別人口 - 砧地域

平成17年1月1日

年齢	砧丁目			砧8丁目			砧公園		
	総数	男	女	総数	男	女	総数	男	女
総数	1,404	717	687	2,819	1,305	1,514	0	0	0
0～4	61	32	29	109	47	62	0	0	0
0	14	11	3	24	15	9	0	0	0
1	17	6	11	20	11	9	0	0	0
2	8	4	4	25	8	17	0	0	0
3	8	3	5	10	2	8	0	0	0
4	14	8	6	30	11	19	0	0	0
5～9	42	18	24	95	42	53	0	0	0
5	10	5	5	14	5	9	0	0	0
6	5	1	4	27	12	15	0	0	0
7	6	3	3	24	9	15	0	0	0
8	13	4	9	16	11	5	0	0	0
9	8	5	3	14	5	9	0	0	0
10～14	51	30	21	105	50	55	0	0	0
10	10	6	4	30	13	17	0	0	0
11	8	5	3	16	8	8	0	0	0
12	9	7	2	25	15	10	0	0	0
13	15	7	8	22	7	15	0	0	0
14	9	5	4	12	7	5	0	0	0
15～19	49	25	24	120	67	53	0	0	0
15	10	3	7	22	14	8	0	0	0
16	10	5	5	21	11	10	0	0	0
17	14	8	6	30	12	18	0	0	0
18	6	3	3	22	17	5	0	0	0
19	9	6	3	25	13	12	0	0	0
20～24	111	59	52	192	107	85	0	0	0
20	29	20	9	36	20	16	0	0	0
21	18	10	8	42	19	23	0	0	0
22	16	7	9	37	23	14	0	0	0
23	21	9	12	34	20	14	0	0	0
24	27	13	14	43	25	18	0	0	0
25～29	147	82	65	260	117	143	0	0	0
25	23	18	5	53	23	30	0	0	0
26	24	12	12	46	20	26	0	0	0
27	22	11	11	49	22	27	0	0	0
28	42	22	20	63	30	33	0	0	0
29	36	19	17	49	22	27	0	0	0
30～34	148	74	74	273	125	148	0	0	0
30	36	12	24	63	35	28	0	0	0
31	29	17	12	63	23	40	0	0	0
32	32	20	12	51	19	32	0	0	0
33	22	13	9	53	27	26	0	0	0
34	29	12	17	43	21	22	0	0	0
35～39	126	67	59	254	122	132	0	0	0
35	25	11	14	60	32	28	0	0	0
36	25	14	11	47	23	24	0	0	0
37	23	16	7	52	27	25	0	0	0
38	21	7	14	44	20	24	0	0	0
39	32	19	13	51	20	31	0	0	0
40～44	112	67	45	211	102	109	0	0	0
40	22	14	8	47	26	21	0	0	0
41	22	13	9	47	23	24	0	0	0
42	17	7	10	44	20	24	0	0	0
43	26	16	10	31	15	16	0	0	0
44	25	17	8	42	18	24	0	0	0
45～49	94	45	49	169	78	91	0	0	0
45	23	11	12	46	28	18	0	0	0
46	21	10	11	36	14	22	0	0	0
47	19	10	9	29	16	13	0	0	0
48	17	11	6	28	12	16	0	0	0
49	14	3	11	30	8	22	0	0	0

町丁・男女・年齢別人口 - 砧地域

平成17年1月1日

年齢	砧刀目			砧8丁目			砧公園		
	総数	男	女	総数	男	女	総数	男	女
50～54	73	35	38	134	58	76	0	0	0
50	17	8	9	24	9	15	0	0	0
51	16	8	8	26	10	16	0	0	0
52	12	8	4	21	6	15	0	0	0
53	13	7	6	30	18	12	0	0	0
54	15	4	11	33	15	18	0	0	0
55～59	91	47	44	196	96	100	0	0	0
55	26	12	14	44	21	23	0	0	0
56	19	11	8	44	22	22	0	0	0
57	22	10	12	54	28	26	0	0	0
58	13	7	6	29	12	17	0	0	0
59	11	7	4	25	13	12	0	0	0
60～64	59	33	26	164	77	87	0	0	0
60	11	9	2	31	14	17	0	0	0
61	17	9	8	43	20	23	0	0	0
62	10	6	4	32	17	15	0	0	0
63	10	4	6	28	14	14	0	0	0
64	11	5	6	30	12	18	0	0	0
65～69	59	26	33	147	64	83	0	0	0
65	9	4	5	18	8	10	0	0	0
66	9	5	4	27	4	23	0	0	0
67	10	5	5	36	20	16	0	0	0
68	11	5	6	32	16	16	0	0	0
69	20	7	13	34	16	18	0	0	0
70～74	63	25	38	135	59	76	0	0	0
70	20	7	13	29	11	18	0	0	0
71	11	4	7	29	13	16	0	0	0
72	12	2	10	31	14	17	0	0	0
73	8	4	4	23	13	10	0	0	0
74	12	8	4	23	8	15	0	0	0
75～79	59	32	27	89	38	51	0	0	0
75	12	6	6	19	9	10	0	0	0
76	16	12	4	17	7	10	0	0	0
77	10	5	5	22	8	14	0	0	0
78	13	5	8	18	8	10	0	0	0
79	8	4	4	13	6	7	0	0	0
80～84	31	9	22	89	28	61	0	0	0
80	8	4	4	19	6	13	0	0	0
81	8	1	7	13	7	6	0	0	0
82	9	3	6	13	5	8	0	0	0
83	5	1	4	29	8	21	0	0	0
84	1	0	1	15	2	13	0	0	0
85～89	20	7	13	52	16	36	0	0	0
85	3	1	2	13	3	10	0	0	0
86	6	1	5	6	1	5	0	0	0
87	8	4	4	12	5	7	0	0	0
88	3	1	2	11	4	7	0	0	0
89	0	0	0	10	3	7	0	0	0
90～94	5	2	3	17	8	9	0	0	0
90	1	1	0	1	1	0	0	0	0
91	2	1	1	4	2	2	0	0	0
92	1	0	1	8	4	4	0	0	0
93	0	0	0	1	1	0	0	0	0
94	1	0	1	3	0	3	0	0	0
95～99	2	2	0	8	4	4	0	0	0
95	0	0	0	2	1	1	0	0	0
96	1	1	0	3	0	3	0	0	0
97	1	1	0	3	3	0	0	0	0
98	0	0	0	0	0	0	0	0	0
99	0	0	0	0	0	0	0	0	0
100以上	1	0	1	0	0	0	0	0	0
不詳者	0	0	0	0	0	0	0	0	0

町丁 男女 年齢別人口 - 烏山地域

平成17年1月1日

年齢	上北沢出張所			上北沢1丁目			上北沢2丁目			上北沢3丁目		
	総数	男	女	総数	男	女	総数	男	女	総数	男	女
総数	22,718	10,999	11,719	3,523	1,641	1,882	176	73	103	2,696	1,236	1,460
0～4	743	410	333	144	86	58	1	1	0	81	37	44
0	146	82	64	31	20	11	0	0	0	9	4	5
1	140	76	64	29	19	10	1	1	0	14	5	9
2	154	86	68	26	13	13	0	0	0	24	10	14
3	159	84	75	35	22	13	0	0	0	14	7	7
4	144	82	62	23	12	11	0	0	0	20	11	9
5～9	756	361	395	153	73	80	0	0	0	108	51	57
5	141	68	73	29	14	15	0	0	0	18	9	9
6	146	70	76	32	15	17	0	0	0	19	12	7
7	167	74	93	37	15	22	0	0	0	22	8	14
8	159	82	77	23	13	10	0	0	0	26	11	15
9	143	67	76	32	16	16	0	0	0	23	11	12
10～14	821	434	387	153	69	84	0	0	0	126	75	51
10	169	92	77	29	17	12	0	0	0	23	15	8
11	151	87	64	33	14	19	0	0	0	17	13	4
12	151	80	71	21	11	10	0	0	0	28	17	11
13	167	82	85	34	13	21	0	0	0	26	13	13
14	183	93	90	36	14	22	0	0	0	32	17	15
15～19	932	483	449	137	67	70	0	0	0	115	59	56
15	138	65	73	24	13	11	0	0	0	13	8	5
16	186	98	88	32	19	13	0	0	0	30	15	15
17	180	97	83	24	8	16	0	0	0	17	9	8
18	176	82	94	28	10	18	0	0	0	26	11	15
19	252	141	111	29	17	12	0	0	0	29	16	13
20～24	1,868	1,009	859	247	121	126	26	3	23	166	91	75
20	337	201	136	41	21	20	7	0	7	20	13	7
21	359	198	161	40	17	23	9	1	8	30	16	14
22	371	207	164	55	31	24	3	0	3	25	13	12
23	363	187	176	43	23	20	3	0	3	44	26	18
24	438	216	222	68	29	39	4	2	2	47	23	24
25～29	2,153	1,081	1,072	319	154	165	33	9	24	223	96	127
25	434	216	218	55	29	26	5	1	4	51	21	30
26	462	240	222	72	35	37	8	2	6	42	13	29
27	418	201	217	72	27	45	7	3	4	43	23	20
28	434	218	216	68	32	36	9	3	6	48	22	26
29	405	206	199	52	31	21	4	0	4	39	17	22
30～34	2,185	1,084	1,101	308	151	157	11	5	6	240	101	139
30	451	227	224	69	28	41	4	2	2	45	17	28
31	445	218	227	56	27	29	1	0	1	51	19	32
32	438	225	213	65	34	31	3	1	2	51	22	29
33	428	211	217	61	36	25	2	1	1	38	18	20
34	423	203	220	57	26	31	1	1	0	55	25	30
35～39	1,910	1,013	897	331	174	157	12	4	8	225	108	117
35	429	221	208	63	33	30	2	1	1	50	19	31
36	399	206	193	67	37	30	1	0	1	41	24	17
37	398	208	190	75	39	36	4	1	3	45	23	22
38	283	160	123	47	24	23	2	0	2	36	19	17
39	401	218	183	79	41	38	3	2	1	53	23	30
40～44	1,532	789	743	251	129	122	8	3	5	199	98	101
40	360	203	157	58	29	29	3	1	2	39	20	19
41	333	162	171	65	24	41	1	1	0	48	24	24
42	286	161	125	40	27	13	2	1	1	44	25	19
43	269	125	144	45	24	21	2	0	2	36	17	19
44	284	138	146	43	25	18	0	0	0	32	12	20
45～49	1,343	676	667	209	104	105	11	9	2	175	86	89
45	254	132	122	51	28	23	4	4	0	27	12	15
46	289	139	150	44	23	21	1	1	0	40	14	26
47	255	114	141	45	17	28	3	2	1	30	18	12
48	276	137	139	36	16	20	3	2	1	40	19	21
49	269	154	115	33	20	13	0	0	0	38	23	15

町丁 男女 年齢別人口 - 烏山地域

平成17年1月1日

年齢	上北沢出張所			上北沢1丁目			上北沢2丁目			上北沢3丁目		
	総数	男	女	総数	男	女	総数	男	女	総数	男	女
50～54	1,285	633	652	175	74	101	15	10	5	168	73	95
50	233	113	120	33	16	17	1	1	0	32	15	17
51	252	140	112	37	21	16	5	3	2	29	14	15
52	284	133	151	40	14	26	5	3	2	28	11	17
53	260	130	130	27	8	19	1	1	0	38	16	22
54	256	117	139	38	15	23	3	2	1	41	17	24
55～59	1,557	739	818	216	104	112	11	8	3	206	94	112
55	353	171	182	43	19	24	4	3	1	45	19	26
56	357	170	187	56	26	30	0	0	0	46	21	25
57	372	178	194	49	27	22	3	2	1	54	27	27
58	259	122	137	37	19	18	3	2	1	32	16	16
59	216	98	118	31	13	18	1	1	0	29	11	18
60～64	1,337	624	713	179	86	93	13	9	4	142	67	75
60	264	127	137	31	15	16	1	1	0	30	16	14
61	282	136	146	32	14	18	2	1	1	34	16	18
62	291	130	161	47	25	22	5	2	3	22	12	10
63	254	122	132	36	16	20	2	2	0	28	12	16
64	246	109	137	33	16	17	3	3	0	28	11	17
65～69	1,225	518	707	194	74	120	10	4	6	115	44	71
65	222	90	132	35	14	21	2	2	0	26	11	15
66	221	86	135	35	10	25	1	0	1	17	5	12
67	254	126	128	41	21	20	4	1	3	23	12	11
68	257	107	150	37	17	20	1	1	0	27	7	20
69	271	109	162	46	12	34	2	0	2	22	9	13
70～74	1,118	467	651	162	76	86	8	3	5	130	56	74
70	230	94	136	33	19	14	2	1	1	22	11	11
71	225	96	129	28	13	15	2	1	1	24	9	15
72	243	100	143	33	12	21	1	1	0	33	10	23
73	227	97	130	31	17	14	2	0	2	27	12	15
74	193	80	113	37	15	22	1	0	1	24	14	10
75～79	899	367	532	125	52	73	13	4	9	116	42	74
75	210	80	130	32	16	16	1	0	1	28	11	17
76	199	86	113	25	13	12	6	2	4	24	9	15
77	179	69	110	25	14	11	2	0	2	19	7	12
78	155	64	91	20	3	17	1	1	0	20	6	14
79	156	68	88	23	6	17	3	1	2	25	9	16
80～84	552	182	370	92	28	64	2	0	2	86	28	58
80	136	50	86	24	8	16	0	0	0	18	6	12
81	112	45	67	10	4	6	0	0	0	26	10	16
82	111	33	78	20	5	15	1	0	1	16	7	9
83	111	25	86	20	6	14	1	0	1	17	1	16
84	82	29	53	18	5	13	0	0	0	9	4	5
85～89	320	95	225	68	14	54	1	0	1	55	24	31
85	77	25	52	16	4	12	0	0	0	22	10	12
86	65	22	43	14	5	9	0	0	0	9	4	5
87	59	17	42	9	1	8	1	0	1	12	4	8
88	59	16	43	8	0	8	0	0	0	3	1	2
89	60	15	45	21	4	17	0	0	0	9	5	4
90～94	141	27	114	46	4	42	1	1	0	17	4	13
90	45	13	32	11	1	10	0	0	0	3	1	2
91	28	6	22	4	0	4	0	0	0	5	2	3
92	25	3	22	12	1	11	0	0	0	5	1	4
93	25	3	22	11	1	10	1	1	0	4	0	4
94	18	2	16	8	1	7	0	0	0	0	0	0
95～99	35	5	30	13	1	12	0	0	0	3	2	1
95	13	1	12	4	0	4	0	0	0	1	1	0
96	5	0	5	2	0	2	0	0	0	0	0	0
97	9	3	6	1	1	0	0	0	0	1	0	1
98	5	1	4	4	0	4	0	0	0	1	1	0
99	3	0	3	2	0	2	0	0	0	0	0	0
100以上	6	2	4	1	0	1	0	0	0	0	0	0
不詳者	0	0	0	0	0	0	0	0	0	0	0	0

町丁・男女・年齢別人口 - 烏山地域

平成17年1月1日

年齢	上北沢4丁目			上北沢5丁目			八幡山1丁目			八幡山2丁目		
	総数	男	女	総数	男	女	総数	男	女	総数	男	女
総数	3,924	1,845	2,079	4,289	2,083	2,206	2,533	1,290	1,243	1,316	784	532
0～4	102	55	47	134	70	64	115	68	47	44	19	25
0	20	12	8	28	15	13	19	11	8	14	3	11
1	21	10	11	19	7	12	26	18	8	6	4	2
2	24	15	9	30	17	13	18	11	7	11	4	7
3	22	8	14	25	15	10	24	11	13	8	3	5
4	15	10	5	32	16	16	28	17	11	5	5	0
5～9	110	50	60	128	53	75	115	58	57	46	23	23
5	22	10	12	30	18	12	23	10	13	7	2	5
6	26	11	15	22	10	12	17	8	9	8	3	5
7	21	10	11	25	6	19	29	16	13	11	7	4
8	18	8	10	34	14	20	25	15	10	11	8	3
9	23	11	12	17	5	12	21	9	12	9	3	6
10～14	104	60	44	157	85	72	130	65	65	54	33	21
10	19	10	9	33	21	12	30	12	18	8	4	4
11	22	14	8	32	19	13	23	12	11	11	9	2
12	23	11	12	28	13	15	20	13	7	11	6	5
13	15	8	7	36	17	19	27	15	12	11	8	3
14	25	17	8	28	15	13	30	13	17	13	6	7
15～19	136	74	62	179	78	101	135	74	61	75	58	17
15	17	9	8	28	13	15	26	11	15	4	2	2
16	22	11	11	31	15	16	29	17	12	10	5	5
17	25	17	8	44	20	24	39	28	11	4	2	2
18	33	16	17	32	12	20	15	9	6	14	12	2
19	39	21	18	44	18	26	26	9	17	43	37	6
20～24	361	148	213	348	181	167	180	107	73	243	202	41
20	63	26	37	49	30	19	28	18	10	70	60	10
21	57	18	39	57	25	32	36	21	15	77	70	7
22	71	30	41	81	44	37	34	20	14	53	44	9
23	77	32	45	69	35	34	39	20	19	23	17	6
24	93	42	51	92	47	45	43	28	15	20	11	9
25～29	495	255	240	446	242	204	187	84	103	100	52	48
25	97	52	45	99	52	47	32	11	21	19	7	12
26	108	57	51	95	56	39	46	27	19	13	9	4
27	108	49	59	79	43	36	29	10	19	18	14	4
28	87	45	42	78	41	37	42	20	22	26	13	13
29	95	52	43	95	50	45	38	16	22	24	9	15
30～34	465	224	241	415	219	196	230	117	113	117	64	53
30	96	46	50	87	45	42	45	31	14	25	17	8
31	89	46	43	85	43	42	49	23	26	28	12	16
32	93	51	42	90	48	42	39	19	20	21	12	9
33	94	37	57	84	45	39	48	22	26	20	11	9
34	93	44	49	69	38	31	49	22	27	23	12	11
35～39	321	171	150	357	179	178	216	119	97	104	67	37
35	75	40	35	92	41	51	49	30	19	19	13	6
36	69	37	32	88	46	42	45	20	25	22	10	12
37	61	33	28	75	37	38	45	24	21	24	16	8
38	50	27	23	45	25	20	28	17	11	19	14	5
39	66	34	32	57	30	27	49	28	21	20	14	6
40～44	269	133	136	292	153	139	210	110	100	75	41	34
40	65	38	27	68	40	28	41	19	22	22	13	9
41	37	14	23	67	40	27	52	30	22	16	7	9
42	55	27	28	56	29	27	40	23	17	11	8	3
43	57	27	30	47	18	29	34	17	17	10	4	6
44	55	27	28	54	26	28	43	21	22	16	9	7
45～49	212	97	115	270	128	142	156	79	77	77	47	30
45	30	10	20	45	21	24	33	18	15	14	8	6
46	53	21	32	53	29	24	23	9	14	22	12	10
47	51	23	28	48	18	30	24	11	13	10	5	5
48	40	21	19	71	31	40	27	15	12	17	9	8
49	38	22	16	53	29	24	49	26	23	14	13	1

町丁 男女 年齢別人口 - 烏山地域

平成17年1月1日

年齢	上北沢4丁目			上北沢5丁目			八幡山1丁目			八幡山2丁目		
	総数	男	女	総数	男	女	総数	男	女	総数	男	女
50～54	224	102	122	254	136	118	146	77	69	63	35	28
50	37	16	21	42	25	17	37	17	20	10	3	7
51	45	26	19	58	35	23	24	11	13	12	7	5
52	55	22	33	46	23	23	32	21	11	16	9	7
53	50	25	25	51	24	27	31	18	13	16	11	5
54	37	13	24	57	29	28	22	10	12	9	5	4
55～59	266	129	137	299	132	167	162	78	84	75	33	42
55	56	32	24	65	31	34	37	18	19	20	9	11
56	58	27	31	72	31	41	39	18	21	19	11	8
57	65	26	39	81	37	44	38	21	17	15	7	8
58	54	27	27	44	18	26	25	11	14	10	3	7
59	33	17	16	37	15	22	23	10	13	11	3	8
60～64	246	114	132	268	125	143	153	76	77	73	34	39
60	58	28	30	57	26	31	29	12	17	15	8	7
61	52	28	24	53	25	28	44	22	22	10	6	4
62	47	19	28	64	26	38	24	14	10	22	11	11
63	45	25	20	55	28	27	30	13	17	7	1	6
64	44	14	30	39	20	19	26	15	11	19	8	11
65～69	188	82	106	222	96	126	135	70	65	54	25	29
65	33	11	22	37	18	19	20	8	12	15	7	8
66	30	13	17	39	17	22	28	11	17	10	1	9
67	40	20	20	47	18	29	36	24	12	10	8	2
68	37	14	23	51	24	27	28	16	12	6	2	4
69	48	24	24	48	19	29	23	11	12	13	7	6
70～74	167	62	105	199	81	118	109	38	71	51	25	26
70	31	10	21	47	19	28	32	9	23	8	2	6
71	35	16	19	45	22	23	15	4	11	11	6	5
72	35	13	22	41	16	25	18	8	10	9	6	3
73	31	11	20	45	17	28	24	8	16	13	7	6
74	35	12	23	21	7	14	20	9	11	10	4	6
75～79	126	52	74	148	61	87	88	49	39	34	15	19
75	27	12	15	38	14	24	24	8	16	5	1	4
76	27	14	13	30	12	18	24	14	10	8	4	4
77	30	8	22	37	11	26	12	10	2	7	2	5
78	23	7	16	14	11	3	20	13	7	7	4	3
79	19	11	8	29	13	16	8	4	4	7	4	3
80～84	61	15	46	104	45	59	35	13	22	19	7	12
80	13	4	9	27	12	15	10	3	7	6	5	1
81	11	2	9	21	11	10	9	3	6	3	2	1
82	16	5	11	16	8	8	7	2	5	5	0	5
83	15	4	11	19	3	16	5	3	2	3	0	3
84	6	0	6	21	11	10	4	2	2	2	0	2
85～89	43	17	26	46	13	33	21	5	16	6	3	3
85	9	4	5	7	3	4	6	0	6	1	0	1
86	10	3	7	14	3	11	5	4	1	1	1	0
87	9	4	5	9	3	6	4	0	4	0	0	0
88	9	3	6	9	2	7	5	1	4	3	1	2
89	6	3	3	7	2	5	1	0	1	1	1	0
90～94	23	3	20	17	6	11	9	3	6	3	1	2
90	8	2	6	7	4	3	3	1	2	1	0	1
91	5	0	5	6	2	4	1	1	0	1	1	0
92	3	1	2	1	0	1	0	0	0	1	0	1
93	2	0	2	3	0	3	2	1	1	0	0	0
94	5	0	5	0	0	0	3	0	3	0	0	0
95～99	3	0	3	5	0	5	1	0	1	3	0	3
95	1	0	1	3	0	3	1	0	1	2	0	2
96	0	0	0	1	0	1	0	0	0	0	0	0
97	2	0	2	1	0	1	0	0	0	1	0	1
98	0	0	0	0	0	0	0	0	0	0	0	0
99	0	0	0	0	0	0	0	0	0	0	0	0
100以上	2	2	0	1	0	1	0	0	0	0	0	0
不詳者	0	0	0	0	0	0	0	0	0	0	0	0

町丁 男女 年齢別人口 - 烏山地域

平成17年1月1日

年齢	八幡山3丁目			上祖師谷出張所			上祖師谷1丁目			上祖師谷2丁目		
	総数	男	女	総数	男	女	総数	男	女	総数	男	女
総数	4,261	2,047	2,214	26,450	13,013	13,437	3,152	1,485	1,667	3,316	1,726	1,590
0～4	122	74	48	1,134	602	532	93	49	44	139	69	70
0	25	17	8	224	128	96	16	8	8	24	12	12
1	24	12	12	245	130	115	20	10	10	34	18	16
2	21	16	5	223	113	110	19	9	10	31	16	15
3	31	18	13	211	118	93	17	12	5	22	8	14
4	21	11	10	231	113	118	21	10	11	28	15	13
5～9	96	53	43	1,190	589	601	100	52	48	133	68	65
5	12	5	7	252	129	123	25	14	11	30	17	13
6	22	11	11	225	109	116	20	11	9	23	12	11
7	22	12	10	225	109	116	14	6	8	20	4	16
8	22	13	9	245	124	121	18	10	8	33	19	14
9	18	12	6	243	118	125	23	11	12	27	16	11
10～14	97	47	50	1,050	536	514	103	48	55	117	67	50
10	27	13	14	227	121	106	23	11	12	26	18	8
11	13	6	7	204	101	103	24	9	15	24	11	13
12	20	9	11	223	118	105	20	9	11	25	15	10
13	18	8	10	176	81	95	15	11	4	23	11	12
14	19	11	8	220	115	105	21	8	13	19	12	7
15～19	155	73	82	1,139	593	546	123	62	61	159	102	57
15	26	9	17	189	91	98	15	10	5	25	15	10
16	32	16	16	223	121	102	28	13	15	30	19	11
17	27	13	14	201	99	102	20	11	9	27	15	12
18	28	12	16	222	110	112	32	15	17	27	19	8
19	42	23	19	304	172	132	28	13	15	50	34	16
20～24	297	156	141	1,786	898	888	235	107	128	279	174	105
20	59	33	26	311	165	146	34	14	20	52	35	17
21	53	30	23	352	184	168	45	24	21	63	44	19
22	49	25	24	350	175	175	50	19	31	56	30	26
23	65	34	31	360	178	182	50	21	29	52	33	19
24	71	34	37	413	196	217	56	29	27	56	32	24
25～29	350	189	161	2,344	1,133	1,211	338	160	178	300	157	143
25	76	43	33	452	210	242	76	35	41	60	31	29
26	78	41	37	455	221	234	65	36	29	62	31	31
27	62	32	30	452	211	241	71	27	44	50	28	22
28	76	42	34	502	239	263	72	30	42	70	33	37
29	58	31	27	483	252	231	54	32	22	58	34	24
30～34	399	203	196	2,596	1,278	1,318	320	154	166	316	165	151
30	80	41	39	537	273	264	67	35	32	63	34	29
31	86	48	38	527	268	259	64	28	36	70	43	27
32	76	38	38	496	231	265	50	25	25	67	31	36
33	81	41	40	512	243	269	69	32	37	59	27	32
34	76	35	41	524	263	261	70	34	36	57	30	27
35～39	344	191	153	2,541	1,294	1,247	312	152	160	268	145	123
35	79	44	35	539	269	270	73	38	35	49	26	23
36	66	32	34	545	285	260	73	37	36	58	32	26
37	69	35	34	550	293	257	59	32	27	62	36	26
38	56	34	22	393	191	202	36	10	26	47	28	19
39	74	46	28	514	256	258	71	35	36	52	23	29
40～44	228	122	106	2,104	1,100	1,004	264	135	129	220	111	109
40	64	43	21	474	246	228	45	23	22	56	23	33
41	47	22	25	431	236	195	57	28	29	46	27	19
42	38	21	17	419	208	211	54	27	27	49	29	20
43	38	18	20	409	215	194	52	27	25	39	18	21
44	41	18	23	371	195	176	56	30	26	30	14	16
45～49	233	126	107	1,609	846	763	179	89	90	205	111	94
45	50	31	19	364	194	170	38	15	23	41	22	19
46	53	30	23	281	139	142	29	14	15	35	21	14
47	44	20	24	315	170	145	42	24	18	41	19	22
48	42	24	18	340	182	158	41	26	15	46	24	22
49	44	21	23	309	161	148	29	10	19	42	25	17

町丁・男女・年齢別人口 - 烏山地域

平成17年1月1日

年齢	八幡山3丁目			上祖師谷出張所			上祖師谷1丁目			上祖師谷2丁目		
	総数	男	女	総数	男	女	総数	男	女	総数	男	女
50～54	240	126	114	1,472	746	726	164	74	90	183	96	87
50	41	20	21	253	135	118	28	12	16	32	18	14
51	42	23	19	299	152	147	35	15	20	47	25	22
52	62	30	32	277	146	131	29	14	15	32	17	15
53	46	27	19	334	159	175	33	15	18	36	18	18
54	49	26	23	309	154	155	39	18	21	36	18	18
55～59	322	161	161	1,618	805	813	205	102	103	203	100	103
55	83	40	43	363	181	182	50	26	24	50	25	25
56	67	36	31	405	192	213	50	23	27	46	19	27
57	67	31	36	377	175	202	41	19	22	52	24	28
58	54	26	28	247	134	113	34	22	12	30	17	13
59	51	28	23	226	123	103	30	12	18	25	15	10
60～64	263	113	150	1,428	691	737	154	76	78	217	106	111
60	43	21	22	287	153	134	33	18	15	52	26	26
61	55	24	31	303	148	155	36	19	17	50	25	25
62	60	21	39	308	141	167	33	13	20	38	16	22
63	51	25	26	249	110	139	23	11	12	32	18	14
64	54	22	32	281	139	142	29	15	14	45	21	24
65～69	307	123	184	1,285	582	703	150	63	87	181	87	94
65	54	19	35	221	92	129	22	9	13	35	16	19
66	61	29	32	222	108	114	21	10	11	36	17	19
67	53	22	31	281	121	160	37	14	23	41	19	22
68	70	26	44	279	139	140	35	13	22	38	18	20
69	69	27	42	282	122	160	35	17	18	31	17	14
70～74	292	126	166	1,238	565	673	123	53	70	167	72	95
70	55	23	32	257	124	133	25	11	14	33	14	19
71	65	25	40	251	117	134	26	12	14	42	24	18
72	73	34	39	244	105	139	25	8	17	32	13	19
73	54	25	29	249	115	134	27	13	14	37	15	22
74	45	19	26	237	104	133	20	9	11	23	6	17
75～79	249	92	157	905	403	502	117	48	69	112	51	61
75	55	18	37	187	87	100	24	10	14	20	10	10
76	55	18	37	206	89	117	30	10	20	31	14	17
77	47	17	30	174	68	106	17	8	9	23	7	16
78	50	19	31	178	83	95	21	9	12	17	9	8
79	42	20	22	160	76	84	25	11	14	21	11	10
80～84	153	46	107	512	205	307	98	39	59	58	26	32
80	38	12	26	135	56	79	24	7	17	18	8	10
81	32	13	19	116	53	63	20	9	11	15	7	8
82	30	6	24	98	36	62	19	7	12	13	5	8
83	31	8	23	96	33	63	20	8	12	6	4	2
84	22	7	15	67	27	40	15	8	7	6	2	4
85～89	80	19	61	294	101	193	46	17	29	27	9	18
85	16	4	12	74	26	48	12	6	6	5	1	4
86	12	2	10	51	12	39	11	1	10	7	3	4
87	15	5	10	70	24	46	12	3	9	7	2	5
88	22	8	14	47	18	29	5	2	3	4	1	3
89	15	0	15	52	21	31	6	5	1	4	2	2
90～94	25	5	20	154	35	119	22	4	18	28	8	20
90	12	4	8	43	7	36	7	1	6	7	1	6
91	6	0	6	41	15	26	4	2	2	8	4	4
92	3	0	3	25	3	22	4	0	4	7	1	6
93	2	0	2	26	8	18	4	1	3	3	1	2
94	2	1	1	19	2	17	3	0	3	3	1	2
95～99	7	2	5	44	9	35	4	1	3	3	1	2
95	1	0	1	14	3	11	2	0	2	3	1	2
96	2	0	2	14	1	13	2	1	1	0	0	0
97	3	2	1	8	3	5	0	0	0	0	0	0
98	0	0	0	6	1	5	0	0	0	0	0	0
99	1	0	1	2	1	1	0	0	0	0	0	0
100以上	2	0	2	7	2	5	2	0	2	1	1	0
不詳者	0	0	0	0	0	0	0	0	0	0	0	0

町丁 男女 年齢別人口 - 烏山地域

平成17年1月1日

年齢	上祖師谷3丁目			上祖師谷4丁目			上祖師谷5丁目			上祖師谷6丁目		
	総数	男	女	総数	男	女	総数	男	女	総数	男	女
総数	1,310	650	660	2,947	1,474	1,473	2,742	1,334	1,408	1,730	897	833
0～4	58	28	30	158	83	75	106	66	40	87	53	34
0	14	7	7	33	22	11	21	14	7	23	13	10
1	10	4	6	30	16	14	23	15	8	15	10	5
2	11	4	7	34	13	21	19	12	7	16	10	6
3	9	4	5	35	25	10	20	11	9	17	8	9
4	14	9	5	26	7	19	23	14	9	16	12	4
5～9	63	31	32	220	105	115	144	70	74	78	42	36
5	14	6	8	46	23	23	24	11	13	14	10	4
6	14	6	8	40	17	23	26	13	13	21	11	10
7	9	6	3	45	24	21	29	12	17	17	10	7
8	16	8	8	42	20	22	32	15	17	13	5	8
9	10	5	5	47	21	26	33	19	14	13	6	7
10～14	53	22	31	182	99	83	135	61	74	67	34	33
10	13	7	6	38	23	15	32	15	17	18	7	11
11	12	3	9	30	18	12	28	14	14	8	5	3
12	12	6	6	39	24	15	24	8	16	14	9	5
13	7	2	5	30	12	18	24	9	15	6	3	3
14	9	4	5	45	22	23	27	15	12	21	10	11
15～19	67	30	37	143	81	62	123	62	61	75	39	36
15	16	9	7	21	9	12	22	9	13	11	4	7
16	11	2	9	31	18	13	24	13	11	13	8	5
17	17	6	11	28	17	11	26	15	11	14	7	7
18	11	6	5	21	12	9	24	8	16	18	12	6
19	12	7	5	42	25	17	27	17	10	19	8	11
20～24	80	46	34	172	93	79	205	90	115	124	64	60
20	20	11	9	35	21	14	30	18	12	25	12	13
21	15	7	8	36	18	18	39	16	23	20	13	7
22	13	8	5	35	17	18	42	19	23	27	16	11
23	18	8	10	32	19	13	49	18	31	27	13	14
24	14	12	2	34	18	16	45	19	26	25	10	15
25～29	111	53	58	186	91	95	221	104	117	149	76	73
25	23	13	10	28	14	14	41	15	26	20	12	8
26	13	4	9	41	23	18	50	25	25	28	12	16
27	29	16	13	25	9	16	41	19	22	36	17	19
28	22	11	11	44	21	23	48	24	24	29	14	15
29	24	9	15	48	24	24	41	21	20	36	21	15
30～34	115	65	50	242	114	128	217	101	116	199	115	84
30	22	16	6	42	22	20	45	20	25	38	21	17
31	23	14	9	51	26	25	34	19	15	48	26	22
32	16	10	6	53	19	34	43	19	24	42	25	17
33	30	11	19	41	23	18	50	22	28	30	17	13
34	24	14	10	55	24	31	45	21	24	41	26	15
35～39	103	55	48	320	153	167	264	130	134	168	90	78
35	20	10	10	62	26	36	50	22	28	37	21	16
36	32	20	12	63	29	34	66	36	30	28	13	15
37	20	12	8	67	32	35	55	28	27	41	24	17
38	12	3	9	53	30	23	43	22	21	29	12	17
39	19	10	9	75	36	39	50	22	28	33	20	13
40～44	112	59	53	259	140	119	268	136	132	109	58	51
40	22	8	14	68	35	33	62	36	26	32	19	13
41	25	16	9	56	32	24	48	23	25	24	14	10
42	17	6	11	45	27	18	49	25	24	14	8	6
43	24	15	9	54	28	26	62	29	33	22	10	12
44	24	14	10	36	18	18	47	23	24	17	7	10
45～49	61	31	30	212	114	98	198	108	90	89	43	46
45	9	6	3	41	19	22	53	31	22	12	6	6
46	11	6	5	40	22	18	36	16	20	13	3	10
47	12	7	5	44	25	19	33	20	13	19	7	12
48	12	5	7	47	28	19	38	20	18	18	9	9
49	17	7	10	40	20	20	38	21	17	27	18	9

町丁 男女 年齢別人口 - 烏山地域

平成17年1月1日

年齢	上祖師谷3丁目			上祖師谷4丁目			上祖師谷5丁目			上祖師谷6丁目		
	総数	男	女	総数	男	女	総数	男	女	総数	男	女
50～54	68	33	35	168	84	84	173	83	90	109	58	51
50	7	6	1	27	11	16	31	19	12	16	8	8
51	12	5	7	33	22	11	35	16	19	23	12	11
52	16	4	12	35	22	13	28	11	17	18	9	9
53	18	8	10	39	17	22	43	19	24	29	18	11
54	15	10	5	34	12	22	36	18	18	23	11	12
55～59	84	43	41	155	77	78	170	82	88	99	54	45
55	20	10	10	35	17	18	29	13	16	23	13	10
56	23	13	10	44	20	24	45	23	22	21	12	9
57	17	11	6	35	17	18	42	11	31	25	16	9
58	13	4	9	24	16	8	27	18	9	14	5	9
59	11	5	6	17	7	10	27	17	10	16	8	8
60～64	96	52	44	123	61	62	141	79	62	106	52	54
60	23	13	10	27	16	11	23	17	6	15	9	6
61	21	9	12	26	11	15	40	19	21	17	11	6
62	14	9	5	26	11	15	42	23	19	24	13	11
63	17	8	9	21	10	11	13	9	4	24	6	18
64	21	13	8	23	13	10	23	11	12	26	13	13
65～69	74	31	43	131	62	69	100	41	59	89	40	49
65	15	4	11	30	11	19	11	3	8	16	5	11
66	13	8	5	22	11	11	22	12	10	17	8	9
67	14	8	6	24	11	13	12	5	7	22	8	14
68	15	6	9	26	16	10	23	10	13	17	9	8
69	17	5	12	29	13	16	32	11	21	17	10	7
70～74	73	26	47	119	49	70	125	61	64	83	45	38
70	17	8	9	27	9	18	18	8	10	24	18	6
71	15	5	10	18	8	10	28	12	16	14	8	6
72	16	7	9	29	16	13	27	15	12	16	5	11
73	11	1	10	25	8	17	26	15	11	19	11	8
74	14	5	9	20	8	12	26	11	15	10	3	7
75～79	49	28	21	76	38	38	79	39	40	50	17	33
75	5	1	4	17	9	8	17	7	10	13	6	7
76	16	11	5	13	5	8	20	11	9	11	3	8
77	8	5	3	17	8	9	22	11	11	8	2	6
78	11	8	3	14	7	7	12	7	5	8	1	7
79	9	3	6	15	9	6	8	3	5	10	5	5
80～84	19	9	10	49	21	28	33	10	23	22	9	13
80	4	1	3	13	5	8	9	4	5	7	2	5
81	2	2	0	14	7	7	9	2	7	5	3	2
82	5	3	2	11	6	5	4	0	4	6	3	3
83	7	2	5	9	2	7	5	1	4	2	1	1
84	1	1	0	2	1	1	6	3	3	2	0	2
85～89	13	4	9	21	6	15	25	8	17	14	4	10
85	5	2	3	7	2	5	7	3	4	4	2	2
86	2	0	2	3	1	2	7	2	5	2	0	2
87	1	1	0	3	1	2	1	1	0	2	1	1
88	1	0	1	4	2	2	6	2	4	3	0	3
89	4	1	3	4	0	4	4	0	4	3	1	2
90～94	9	2	7	8	3	5	10	2	8	9	2	7
90	4	1	3	3	1	2	4	1	3	3	1	2
91	3	1	2	4	1	3	2	1	1	2	1	1
92	0	0	0	0	0	0	3	0	3	0	0	0
93	1	0	1	1	1	0	0	0	0	1	0	1
94	1	0	1	0	0	0	1	0	1	3	0	3
95～99	2	2	0	3	0	3	5	1	4	4	2	2
95	0	0	0	1	0	1	1	0	1	2	1	1
96	0	0	0	2	0	2	1	0	1	1	0	1
97	1	1	0	0	0	0	2	1	1	1	1	0
98	0	0	0	0	0	0	1	0	1	0	0	0
99	1	1	0	0	0	0	0	0	0	0	0	0
100以上	0	0	0	0	0	0	0	0	0	0	0	0
不詳者	0	0	0	0	0	0	0	0	0	0	0	0

町丁 男女 年齢別人口 - 烏山地域

平成17年1月1日

年齢	上祖師谷丁目			粕谷1丁目			粕谷2丁目			粕谷3丁目		
	総数	男	女	総数	男	女	総数	男	女	総数	男	女
総数	1,708	830	878	1,484	763	721	3,090	1,473	1,617	2,791	1,368	1,423
0～4	50	31	19	92	43	49	170	92	78	96	45	51
0	12	5	7	20	12	8	26	14	12	14	8	6
1	14	12	2	21	8	13	37	21	16	20	7	13
2	9	5	4	15	8	7	34	17	17	19	10	9
3	3	2	1	18	8	10	37	24	13	20	11	9
4	12	7	5	18	7	11	36	16	20	23	9	14
5～9	50	26	24	75	35	40	159	79	80	101	50	51
5	12	7	5	15	11	4	34	14	20	23	8	15
6	9	5	4	14	6	8	29	14	15	15	9	6
7	5	2	3	18	7	11	26	15	11	27	14	13
8	13	5	8	12	5	7	39	21	18	16	11	5
9	11	7	4	16	6	10	31	15	16	20	8	12
10～14	63	34	29	54	32	22	110	57	53	101	45	56
10	12	6	6	8	4	4	22	11	11	21	11	10
11	10	4	6	10	8	2	25	14	11	24	9	15
12	17	9	8	9	7	2	29	17	12	21	9	12
13	13	7	6	15	5	10	18	8	10	20	9	11
14	11	8	3	12	8	4	16	7	9	15	7	8
15～19	78	40	38	78	36	42	135	66	69	90	47	43
15	15	6	9	12	7	5	22	7	15	17	8	9
16	14	6	8	11	8	3	27	15	12	22	12	10
17	13	7	6	10	4	6	24	8	16	14	7	7
18	13	4	9	15	5	10	31	16	15	17	8	9
19	23	17	6	30	12	18	31	20	11	20	12	8
20～24	93	47	46	86	40	46	155	76	79	190	92	98
20	17	9	8	17	4	13	28	15	13	29	15	14
21	25	14	11	14	6	8	35	19	16	28	14	14
22	13	7	6	19	11	8	27	13	14	36	19	17
23	14	9	5	17	10	7	28	14	14	37	16	21
24	24	8	16	19	9	10	37	15	22	60	28	32
25～29	144	74	70	149	85	64	251	116	135	261	127	134
25	34	18	16	28	17	11	42	14	28	59	28	31
26	25	14	11	24	16	8	43	21	22	44	18	26
27	24	12	12	29	13	16	47	23	24	58	30	28
28	27	12	15	36	23	13	55	23	32	53	26	27
29	34	18	16	32	16	16	64	35	29	47	25	22
30～34	169	92	77	185	90	95	321	145	176	250	129	121
30	40	18	22	39	20	19	60	33	27	64	32	32
31	30	13	17	41	19	22	62	28	34	54	30	24
32	34	17	17	36	18	18	62	25	37	51	24	27
33	32	22	10	33	17	16	69	30	39	35	17	18
34	33	22	11	36	16	20	68	29	39	46	26	20
35～39	134	66	68	155	84	71	363	186	177	235	117	118
35	31	19	12	32	16	16	89	41	48	47	26	21
36	28	9	19	26	14	12	62	38	24	52	26	26
37	26	14	12	43	25	18	80	43	37	52	26	26
38	28	12	16	27	13	14	51	26	25	48	23	25
39	21	12	9	27	16	11	81	38	43	36	16	20
40～44	126	59	67	108	68	40	253	134	119	242	129	113
40	22	9	13	25	16	9	56	31	25	52	30	22
41	23	13	10	18	10	8	49	27	22	51	31	20
42	34	13	21	22	12	10	52	27	25	53	19	34
43	20	8	12	21	18	3	52	25	27	42	25	17
44	27	16	11	22	12	10	44	24	20	44	24	20
45～49	101	54	47	102	56	46	193	94	99	159	87	72
45	20	12	8	29	19	10	48	25	23	37	22	15
46	14	5	9	22	10	12	34	18	16	29	14	15
47	30	19	11	13	9	4	33	13	20	32	18	14
48	20	10	10	24	11	13	34	16	18	35	19	16
49	17	8	9	14	7	7	44	22	22	26	14	12

町丁 男女 年齢別人口 - 烏山地域

平成17年1月1日

年齢	上祖師谷丁目			粕谷1丁目			粕谷2丁目			粕谷3丁目		
	総数	男	女	総数	男	女	総数	男	女	総数	男	女
50～54	81	38	43	82	48	34	169	88	81	163	86	77
50	13	7	6	10	6	4	30	13	17	36	21	15
51	17	6	11	19	10	9	35	21	14	19	12	7
52	22	11	11	21	16	5	25	16	9	30	16	14
53	15	7	8	20	9	11	40	17	23	41	22	19
54	14	7	7	12	7	5	39	21	18	37	15	22
55～59	115	48	67	63	32	31	210	103	107	162	81	81
55	20	7	13	14	7	7	35	17	18	39	19	20
56	31	17	14	12	6	6	59	25	34	37	13	24
57	30	8	22	15	8	7	53	24	29	41	23	18
58	12	5	7	14	7	7	35	20	15	21	11	10
59	22	11	11	8	4	4	28	17	11	24	15	9
60～64	101	53	48	80	31	49	135	54	81	152	71	81
60	20	9	11	17	4	13	28	15	13	27	14	13
61	24	14	10	6	3	3	24	10	14	30	14	16
62	24	12	12	19	8	11	28	13	15	36	14	22
63	20	11	9	21	7	14	26	6	20	27	12	15
64	13	7	6	17	9	8	29	10	19	32	17	15
65～69	120	56	64	73	38	35	130	63	67	127	58	69
65	19	12	7	14	7	7	22	6	16	20	11	9
66	18	10	8	20	12	8	15	7	8	21	9	12
67	30	13	17	14	4	10	33	17	16	29	13	16
68	27	10	17	16	11	5	27	18	9	26	14	12
69	26	11	15	9	4	5	33	15	18	31	11	20
70～74	91	44	47	46	23	23	133	59	74	164	74	90
70	22	10	12	9	4	5	26	12	14	28	12	16
71	21	9	12	11	6	5	24	10	14	33	15	18
72	19	12	7	10	5	5	20	6	14	28	8	20
73	13	5	8	8	5	3	31	18	13	30	12	18
74	16	8	8	8	3	5	32	13	19	45	27	18
75～79	82	35	47	26	13	13	79	37	42	156	63	93
75	18	10	8	5	2	3	21	10	11	30	12	18
76	14	4	10	5	5	0	23	10	13	28	11	17
77	14	6	8	4	1	3	14	7	7	29	6	23
78	22	9	13	6	2	4	15	7	8	39	18	21
79	14	6	8	6	3	3	6	3	3	30	16	14
80～84	42	14	28	14	5	9	57	17	40	84	42	42
80	14	7	7	3	0	3	15	6	9	22	11	11
81	7	4	3	4	1	3	13	4	9	16	11	5
82	5	1	4	3	2	1	11	2	9	12	5	7
83	10	1	9	0	0	0	13	5	8	20	8	12
84	6	1	5	4	2	2	5	0	5	14	7	7
85～89	38	14	24	6	2	4	37	5	32	42	20	22
85	8	1	7	1	1	0	10	1	9	7	3	4
86	4	2	2	2	0	2	5	0	5	3	0	3
87	11	3	8	1	0	1	6	1	5	19	8	11
88	8	6	2	1	1	0	7	0	7	6	4	2
89	7	2	5	1	0	1	9	3	6	7	5	2
90～94	22	4	18	7	2	5	17	0	17	14	5	9
90	4	1	3	2	0	2	2	0	2	3	0	3
91	5	2	3	2	0	2	6	0	6	2	1	1
92	6	0	6	0	0	0	1	0	1	4	2	2
93	4	1	3	3	2	1	4	0	4	5	2	3
94	3	0	3	0	0	0	4	0	4	0	0	0
95～99	6	0	6	3	0	3	12	2	10	1	0	1
95	3	0	3	0	0	0	2	1	1	0	0	0
96	2	0	2	1	0	1	3	0	3	1	0	1
97	1	0	1	1	0	1	2	0	2	0	0	0
98	0	0	0	1	0	1	4	1	3	0	0	0
99	0	0	0	0	0	0	1	0	1	0	0	0
100以上	2	1	1	0	0	0	1	0	1	1	0	1
不詳者	0	0	0	0	0	0	0	0	0	0	0	0

町丁 男女 年齢別人口 - 烏山地域

平成17年1月1日

年齢	粕谷4丁目			烏山出張所			給田1丁目			給田2丁目		
	総数	男	女	総数	男	女	総数	男	女	総数	男	女
総数	2,180	1,013	1,167	54,579	26,447	28,132	1,257	620	637	1,374	678	696
0～4	85	43	42	1,880	991	889	22	11	11	33	20	13
0	21	13	8	391	202	189	9	3	6	5	4	1
1	21	9	12	362	191	171	5	2	3	6	5	1
2	16	9	7	422	220	202	3	3	0	7	0	7
3	13	5	8	362	190	172	3	1	2	8	5	3
4	14	7	7	343	188	155	2	2	0	7	6	1
5～9	67	31	36	1,904	980	924	40	19	21	33	21	12
5	15	8	7	402	199	203	9	4	5	6	3	3
6	14	5	9	383	197	186	11	7	4	9	8	1
7	15	9	6	382	188	194	8	3	5	4	2	2
8	11	5	6	384	199	185	6	2	4	10	7	3
9	12	4	8	353	197	156	6	3	3	4	1	3
10～14	65	37	28	1,737	867	870	26	8	18	42	21	21
10	14	8	6	393	210	183	3	1	2	12	6	6
11	9	6	3	319	142	177	5	0	5	5	4	1
12	13	5	8	368	184	184	7	4	3	9	3	6
13	5	4	1	338	172	166	5	1	4	6	2	4
14	24	14	10	319	159	160	6	2	4	10	6	4
15～19	68	28	40	2,127	1,015	1,112	44	22	22	63	35	28
15	13	7	6	313	167	146	5	3	2	11	10	1
16	12	7	5	402	191	211	12	5	7	13	6	7
17	8	2	6	333	175	158	6	5	1	4	0	4
18	13	5	8	413	202	211	11	5	6	15	10	5
19	22	7	15	666	280	386	10	4	6	20	9	11
20～24	167	69	98	4,214	1,967	2,247	113	64	49	118	57	61
20	24	11	13	686	306	380	14	6	8	15	10	5
21	32	9	23	813	382	431	22	12	10	22	8	14
22	32	16	16	823	387	436	23	14	9	26	12	14
23	36	17	19	892	417	475	22	14	8	25	12	13
24	43	16	27	1,000	475	525	32	18	14	30	15	15
25～29	234	90	144	5,323	2,620	2,703	130	74	56	123	62	61
25	41	13	28	997	472	525	23	15	8	25	12	13
26	60	21	39	1,045	539	506	23	10	13	23	11	12
27	42	17	25	1,072	522	550	36	20	16	23	10	13
28	46	22	24	1,105	540	565	28	16	12	28	13	15
29	45	17	28	1,104	547	557	20	13	7	24	16	8
30～34	262	108	154	5,474	2,685	2,789	132	67	65	128	62	66
30	57	22	35	1,119	545	574	26	13	13	30	16	14
31	50	22	28	1,077	543	534	30	16	14	27	15	12
32	42	18	24	1,147	564	583	30	12	18	32	13	19
33	64	25	39	1,096	515	581	22	14	8	21	11	10
34	49	21	28	1,035	518	517	24	12	12	18	7	11
35～39	219	116	103	4,982	2,599	2,383	78	44	34	120	69	51
35	49	24	25	1,031	534	497	18	13	5	33	20	13
36	57	31	26	1,106	572	534	17	9	8	26	12	14
37	45	21	24	1,038	551	487	18	10	8	26	16	10
38	19	12	7	798	424	374	8	3	5	17	13	4
39	49	28	21	1,009	518	491	17	9	8	18	8	10
40～44	143	71	72	3,808	2,009	1,799	72	40	32	73	32	41
40	34	16	18	882	477	405	21	11	10	17	5	12
41	34	15	19	780	410	370	8	4	4	13	10	3
42	30	15	15	738	388	350	16	10	6	18	9	9
43	21	12	9	725	355	370	14	8	6	13	6	7
44	24	13	11	683	379	304	13	7	6	12	2	10
45～49	110	59	51	3,120	1,597	1,523	66	32	34	79	40	39
45	36	17	19	665	323	342	15	7	8	27	10	17
46	18	10	8	645	346	299	15	10	5	11	5	6
47	16	9	7	609	308	301	17	8	9	17	11	6
48	25	14	11	617	326	291	9	3	6	13	7	6
49	15	9	6	584	294	290	10	4	6	11	7	4

町丁 男女 年齢別人口 - 烏山地域

平成17年1月1日

年齢	粕谷4丁目			烏山出張所			給田1丁目			給田2丁目		
	総数	男	女	総数	男	女	総数	男	女	総数	男	女
50～54	112	58	54	3,211	1,613	1,598	54	25	29	95	48	47
50	23	14	9	577	272	305	10	4	6	14	8	6
51	24	8	16	620	329	291	15	7	8	19	10	9
52	21	10	11	633	342	291	10	5	5	22	12	10
53	20	9	11	659	311	348	9	6	3	17	8	9
54	24	17	7	722	359	363	10	3	7	23	10	13
55～59	152	83	69	3,789	1,866	1,923	88	40	48	97	46	51
55	48	27	21	836	398	438	18	11	7	22	6	16
56	37	21	16	894	449	445	30	15	15	20	12	8
57	26	14	12	859	420	439	22	7	15	31	18	13
58	23	9	14	631	318	313	14	6	8	14	7	7
59	18	12	6	569	281	288	4	1	3	10	3	7
60～64	123	56	67	3,318	1,514	1,804	93	44	49	85	38	47
60	22	12	10	624	307	317	17	9	8	14	7	7
61	29	13	16	699	321	378	22	12	10	15	5	10
62	24	9	15	663	286	377	20	10	10	19	8	11
63	25	12	13	679	311	368	16	6	10	21	11	10
64	23	10	13	653	289	364	18	7	11	16	7	9
65～69	110	43	67	3,008	1,371	1,637	76	34	42	100	44	56
65	17	8	9	539	248	291	14	6	8	18	6	12
66	17	4	13	564	260	304	14	6	8	13	5	8
67	25	9	16	658	295	363	18	9	9	20	13	7
68	29	14	15	600	271	329	12	6	6	22	7	15
69	22	8	14	647	297	350	18	7	11	27	13	14
70～74	114	59	55	2,678	1,174	1,504	90	43	47	88	41	47
70	28	18	10	586	261	325	22	13	9	17	4	13
71	19	8	11	568	242	326	23	13	10	17	12	5
72	22	10	12	551	252	299	19	7	12	18	8	10
73	22	12	10	500	213	287	13	7	6	21	7	14
74	23	11	12	473	206	267	13	3	10	15	10	5
75～79	79	34	45	1,972	868	1,104	63	31	32	51	20	31
75	17	10	7	457	198	259	14	5	9	10	4	6
76	15	5	10	425	196	229	8	4	4	10	4	6
77	18	7	11	364	151	213	17	10	7	7	1	6
78	13	6	7	394	173	221	13	5	8	11	5	6
79	16	6	10	332	150	182	11	7	4	13	6	7
80～84	36	13	23	1,146	442	704	46	12	34	30	17	13
80	6	5	1	302	127	175	12	5	7	8	3	5
81	11	3	8	277	109	168	13	4	9	5	4	1
82	9	2	7	213	74	139	6	1	5	7	3	4
83	4	1	3	184	65	119	10	2	8	5	3	2
84	6	2	4	170	67	103	5	0	5	5	4	1
85～89	25	12	13	558	184	374	16	8	8	11	5	6
85	8	4	4	144	57	87	6	5	1	4	2	2
86	5	3	2	125	38	87	1	1	0	0	0	0
87	7	3	4	103	38	65	4	2	2	5	2	3
88	2	0	2	100	30	70	2	0	2	1	1	0
89	3	2	1	86	21	65	3	0	3	1	0	1
90～94	8	3	5	240	69	171	5	1	4	4	0	4
90	4	0	4	90	27	63	2	0	2	3	0	3
91	3	2	1	57	21	36	0	0	0	0	0	0
92	0	0	0	38	8	30	2	1	1	1	0	1
93	0	0	0	32	8	24	0	0	0	0	0	0
94	1	1	0	23	5	18	1	0	1	0	0	0
95～99	1	0	1	81	16	65	3	1	2	1	0	1
95	0	0	0	28	6	22	1	1	0	0	0	0
96	1	0	1	21	7	14	1	0	1	1	0	1
97	0	0	0	16	3	13	0	0	0	0	0	0
98	0	0	0	8	0	8	0	0	0	0	0	0
99	0	0	0	8	0	8	1	0	1	0	0	0
100以上	0	0	0	9	0	9	0	0	0	0	0	0
不詳者	0	0	0	0	0	0	0	0	0	0	0	0

町丁 男女 年齢別人口 - 烏山地域

平成17年1月1日

年齢	給田3丁目			給田4丁目			給田5丁目			南烏山1丁目		
	総数	男	女	総数	男	女	総数	男	女	総数	男	女
総数	3,769	1,827	1,942	2,935	1,520	1,415	1,788	855	933	3,229	1,540	1,689
0～4	155	70	85	127	70	57	66	41	25	104	60	44
0	39	14	25	25	15	10	11	8	3	25	17	8
1	33	18	15	22	14	8	7	1	6	15	10	5
2	30	16	14	29	15	14	19	12	7	26	16	10
3	29	13	16	29	13	16	13	9	4	22	10	12
4	24	9	15	22	13	9	16	11	5	16	7	9
5～9	147	80	67	131	58	73	98	50	48	127	65	62
5	30	18	12	30	14	16	15	5	10	24	10	14
6	25	12	13	27	10	17	24	11	13	28	14	14
7	29	16	13	22	9	13	17	11	6	23	16	7
8	36	23	13	26	12	14	18	10	8	27	11	16
9	27	11	16	26	13	13	24	13	11	25	14	11
10～14	130	60	70	111	61	50	72	39	33	114	60	54
10	26	12	14	30	19	11	18	13	5	29	18	11
11	33	14	19	16	8	8	17	7	10	17	9	8
12	28	9	19	19	13	6	10	6	4	28	18	10
13	17	12	5	35	16	19	9	6	3	20	9	11
14	26	13	13	11	5	6	18	7	11	20	6	14
15～19	155	72	83	132	81	51	86	44	42	131	64	67
15	21	13	8	16	10	6	13	7	6	22	9	13
16	29	7	22	24	9	15	19	12	7	29	16	13
17	30	15	15	21	13	8	13	5	8	15	12	3
18	31	16	15	19	14	5	18	10	8	29	13	16
19	44	21	23	52	35	17	23	10	13	36	14	22
20～24	301	135	166	267	170	97	89	43	46	269	123	146
20	37	17	20	60	36	24	17	11	6	39	21	18
21	50	23	27	69	44	25	19	7	12	59	29	30
22	66	32	34	58	40	18	12	5	7	45	18	27
23	73	30	43	46	31	15	20	12	8	58	25	33
24	75	33	42	34	19	15	21	8	13	68	30	38
25～29	448	216	232	325	177	148	115	64	51	327	159	168
25	84	39	45	52	27	25	27	20	7	64	28	36
26	84	46	38	66	35	31	24	13	11	61	34	27
27	91	43	48	63	39	24	19	12	7	58	29	29
28	91	46	45	71	40	31	25	11	14	71	35	36
29	98	42	56	73	36	37	20	8	12	73	33	40
30～34	453	220	233	307	154	153	144	68	76	320	137	183
30	100	52	48	70	31	39	30	10	20	61	28	33
31	86	45	41	58	35	23	21	9	12	76	30	46
32	82	41	41	64	30	34	27	11	16	74	43	31
33	99	41	58	58	28	30	36	20	16	46	11	35
34	86	41	45	57	30	27	30	18	12	63	25	38
35～39	374	187	187	284	146	138	203	91	112	267	137	130
35	85	38	47	60	31	29	41	21	20	54	28	26
36	81	48	33	66	30	36	42	15	27	60	29	31
37	78	36	42	60	40	20	54	29	25	55	26	29
38	47	22	25	39	16	23	25	9	16	39	18	21
39	83	43	40	59	29	30	41	17	24	59	36	23
40～44	302	158	144	194	108	86	130	59	71	229	113	116
40	68	36	32	40	26	14	34	14	20	53	28	25
41	74	38	36	45	20	25	25	14	11	44	21	23
42	47	24	23	49	31	18	16	10	6	44	23	21
43	61	28	33	30	14	16	32	8	24	39	16	23
44	52	32	20	30	17	13	23	13	10	49	25	24
45～49	232	138	94	154	74	80	118	65	53	222	118	104
45	57	32	25	29	9	20	33	16	17	44	24	20
46	40	27	13	32	17	15	21	11	10	51	29	22
47	46	22	24	31	14	17	31	16	15	40	21	19
48	48	30	18	31	14	17	19	12	7	44	22	22
49	41	27	14	31	20	11	14	10	4	43	22	21

町丁 男女 年齢別人口 - 烏山地域

平成17年1月1日

年齢	給田3丁目			給田4丁目			給田5丁目			南烏山1丁目		
	総数	男	女	総数	男	女	総数	男	女	総数	男	女
50～54	212	98	114	150	75	75	117	51	66	203	95	108
50	37	14	23	31	16	15	20	6	14	34	14	20
51	38	19	19	32	12	20	27	13	14	43	18	25
52	48	24	24	35	19	16	21	10	11	36	18	18
53	42	18	24	21	10	11	25	11	14	38	15	23
54	47	23	24	31	18	13	24	11	13	52	30	22
55～59	233	116	117	185	81	104	150	78	72	241	122	119
55	61	26	35	35	18	17	44	20	24	55	22	33
56	68	35	33	38	17	21	33	18	15	47	22	25
57	35	25	10	49	24	25	21	12	9	50	29	21
58	43	18	25	29	13	16	25	14	11	39	22	17
59	26	12	14	34	9	25	27	14	13	50	27	23
60～64	167	77	90	174	84	90	108	50	58	171	80	91
60	32	19	13	37	17	20	28	13	15	33	12	21
61	33	12	21	40	20	20	20	11	9	29	15	14
62	34	13	21	45	22	23	14	5	9	37	17	20
63	36	19	17	25	12	13	22	8	14	40	22	18
64	32	14	18	27	13	14	24	13	11	32	14	18
65～69	132	63	69	140	63	77	106	49	57	152	69	83
65	25	14	11	26	11	15	16	6	10	28	14	14
66	35	19	16	30	18	12	28	16	12	29	13	16
67	25	13	12	32	18	14	21	11	10	35	11	24
68	20	9	11	21	8	13	18	7	11	30	20	10
69	27	8	19	31	8	23	23	9	14	30	11	19
70～74	133	61	72	120	58	62	84	36	48	112	42	70
70	31	13	18	29	16	13	19	12	7	31	15	16
71	30	14	16	24	12	12	19	6	13	27	7	20
72	24	13	11	26	12	14	16	6	10	20	6	14
73	26	11	15	18	8	10	17	8	9	19	10	9
74	22	10	12	23	10	13	13	4	9	15	4	11
75～79	101	39	62	67	37	30	46	16	30	104	46	58
75	25	9	16	13	6	7	11	6	5	25	13	12
76	15	6	9	20	11	9	14	3	11	23	8	15
77	18	3	15	12	9	3	5	3	2	21	6	15
78	27	13	14	12	6	6	11	3	8	19	13	6
79	16	8	8	10	5	5	5	1	4	16	6	10
80～84	55	23	32	41	16	25	26	6	20	77	29	48
80	21	8	13	8	5	3	5	2	3	16	8	8
81	18	9	9	14	4	10	5	1	4	24	5	19
82	7	1	6	8	4	4	6	1	5	15	4	11
83	4	2	2	2	0	2	4	1	3	13	6	7
84	5	3	2	9	3	6	6	1	5	9	6	3
85～89	23	9	14	14	3	11	16	4	12	34	15	19
85	2	1	1	6	1	5	4	1	3	11	8	3
86	6	3	3	1	0	1	5	2	3	5	1	4
87	5	2	3	1	1	0	4	1	3	7	2	5
88	8	3	5	3	1	2	1	0	1	7	3	4
89	2	0	2	3	0	3	2	0	2	4	1	3
90～94	14	5	9	8	3	5	9	1	8	19	5	14
90	6	2	4	3	2	1	4	1	3	4	0	4
91	6	2	4	0	0	0	0	0	0	7	4	3
92	0	0	0	4	1	3	1	0	1	5	0	5
93	2	1	1	0	0	0	2	0	2	2	1	1
94	0	0	0	1	0	1	2	0	2	1	0	1
95～99	2	0	2	4	1	3	5	0	5	6	1	5
95	0	0	0	1	0	1	3	0	3	1	0	1
96	0	0	0	1	0	1	0	0	0	3	1	2
97	2	0	2	2	1	1	1	0	1	0	0	0
98	0	0	0	0	0	0	0	0	0	1	0	1
99	0	0	0	0	0	0	1	0	1	1	0	1
100以上	0	0	0	0	0	0	0	0	0	0	0	0
不詳者	0	0	0	0	0	0	0	0	0	0	0	0

町丁 男女 年齢別人口 - 烏山地域

平成17年1月1日

年齢	南烏山2丁目			南烏山3丁目			南烏山4丁目			南烏山5丁目		
	総数	男	女	総数	男	女	総数	男	女	総数	男	女
総数	3,315	1,520	1,795	3,541	1,667	1,874	2,771	1,298	1,473	2,197	1,032	1,165
0～4	75	42	33	146	74	72	60	37	23	68	40	28
0	11	7	4	32	19	13	17	9	8	14	6	8
1	13	7	6	27	12	15	11	6	5	15	8	7
2	26	13	13	29	14	15	11	8	3	10	7	3
3	8	4	4	31	19	12	10	6	4	16	9	7
4	17	11	6	27	10	17	11	8	3	13	10	3
5～9	80	42	38	141	75	66	57	26	31	58	31	27
5	16	8	8	38	20	18	9	4	5	19	8	11
6	8	3	5	22	11	11	19	11	8	12	6	6
7	17	6	11	29	13	16	15	5	10	10	6	4
8	21	12	9	32	21	11	8	4	4	10	6	4
9	18	13	5	20	10	10	6	2	4	7	5	2
10～14	83	30	53	123	57	66	65	41	24	33	16	17
10	14	4	10	23	13	10	11	9	2	4	2	2
11	10	2	8	29	15	14	15	9	6	7	2	5
12	18	10	8	26	9	17	7	4	3	6	2	4
13	22	7	15	28	13	15	15	11	4	5	3	2
14	19	7	12	17	7	10	17	8	9	11	7	4
15～19	130	62	68	101	43	58	89	39	50	59	26	33
15	12	3	9	25	10	15	14	8	6	7	5	2
16	29	17	12	9	3	6	14	10	4	17	4	13
17	27	13	14	18	8	10	13	5	8	6	2	4
18	25	14	11	27	12	15	13	4	9	11	9	2
19	37	15	22	22	10	12	35	12	23	18	6	12
20～24	184	74	110	218	110	108	318	121	197	175	71	104
20	44	16	28	24	17	7	32	10	22	27	15	12
21	34	16	18	49	24	25	59	20	39	15	5	10
22	28	12	16	38	16	22	59	24	35	37	14	23
23	41	17	24	46	25	21	71	23	48	48	16	32
24	37	13	24	61	28	33	97	44	53	48	21	27
25～29	237	105	132	323	134	189	410	170	240	296	128	168
25	41	15	26	51	21	30	86	33	53	41	13	28
26	45	26	19	62	25	37	85	36	49	53	20	33
27	59	25	34	72	31	41	73	28	45	74	29	45
28	43	16	27	69	25	44	84	38	46	56	27	29
29	49	23	26	69	32	37	82	35	47	72	39	33
30～34	290	140	150	378	187	191	307	139	168	249	119	130
30	51	30	21	80	39	41	72	38	34	57	28	29
31	59	27	32	67	39	28	61	24	37	52	29	23
32	64	31	33	80	37	43	69	30	39	37	18	19
33	68	29	39	72	34	38	62	29	33	49	20	29
34	48	23	25	79	38	41	43	18	25	54	24	30
35～39	241	128	113	357	180	177	244	125	119	215	105	110
35	45	21	24	54	20	34	55	27	28	48	30	18
36	53	28	25	83	47	36	46	22	24	50	25	25
37	53	30	23	75	31	44	57	32	25	41	17	24
38	48	25	23	77	43	34	36	17	19	37	19	18
39	42	24	18	68	39	29	50	27	23	39	14	25
40～44	199	101	98	307	152	155	168	94	74	145	79	66
40	39	19	20	81	42	39	34	17	17	39	24	15
41	41	19	22	57	25	32	35	20	15	31	16	15
42	41	23	18	52	23	29	37	22	15	26	12	14
43	45	21	24	68	32	36	34	19	15	22	13	9
44	33	19	14	49	30	19	28	16	12	27	14	13
45～49	191	81	110	236	108	128	154	80	74	117	59	58
45	32	12	20	51	23	28	34	19	15	28	16	12
46	33	12	21	56	26	30	36	14	22	24	14	10
47	41	21	20	32	14	18	31	19	12	23	10	13
48	47	20	27	49	19	30	24	14	10	28	15	13
49	38	16	22	48	26	22	29	14	15	14	4	10

町丁 男女 年齢別人口 - 烏山地域

平成17年1月1日

年齢	南烏山2丁目			南烏山3丁目			南烏山4丁目			南烏山5丁目		
	総数	男	女	総数	男	女	総数	男	女	総数	男	女
50～54	203	109	94	241	119	122	131	73	58	135	65	70
50	34	14	20	51	22	29	25	12	13	23	10	13
51	39	22	17	34	20	14	24	14	10	23	14	9
52	36	25	11	50	26	24	21	11	10	25	14	11
53	50	23	27	43	23	20	33	17	16	26	9	17
54	44	25	19	63	28	35	28	19	9	38	18	20
55～59	255	125	130	256	133	123	176	90	86	170	80	90
55	62	26	36	58	29	29	42	21	21	38	17	21
56	62	31	31	67	31	36	41	23	18	39	14	25
57	55	25	30	49	31	18	35	16	19	51	24	27
58	36	23	13	43	19	24	36	20	16	22	12	10
59	40	20	20	39	23	16	22	10	12	20	13	7
60～64	256	107	149	223	99	124	154	84	70	120	63	57
60	38	20	18	47	17	30	32	21	11	24	11	13
61	59	30	29	40	21	19	38	21	17	28	16	12
62	60	17	43	48	20	28	31	18	13	23	13	10
63	47	20	27	53	25	28	26	13	13	26	15	11
64	52	20	32	35	16	19	27	11	16	19	8	11
65～69	286	125	161	159	72	87	112	52	60	88	39	49
65	43	17	26	39	18	21	20	12	8	16	5	11
66	53	21	32	13	7	6	20	5	15	16	7	9
67	64	25	39	28	15	13	24	11	13	16	6	10
68	68	32	36	37	15	22	21	6	15	24	12	12
69	58	30	28	42	17	25	27	18	9	16	9	7
70～74	279	109	170	126	54	72	106	45	61	81	35	46
70	56	21	35	25	10	15	23	13	10	24	10	14
71	58	23	35	23	15	8	18	6	12	10	3	7
72	58	29	29	27	9	18	23	10	13	18	9	9
73	53	13	40	31	12	19	24	9	15	16	8	8
74	54	23	31	20	8	12	18	7	11	13	5	8
75～79	192	83	109	112	36	76	92	43	49	81	35	46
75	40	18	22	23	7	16	29	15	14	19	4	15
76	42	19	23	26	11	15	22	10	12	7	5	2
77	37	16	21	20	5	15	14	4	10	15	7	8
78	39	16	23	22	5	17	15	7	8	22	9	13
79	34	14	20	21	8	13	12	7	5	18	10	8
80～84	78	35	43	52	18	34	67	23	44	67	27	40
80	24	11	13	13	5	8	16	7	9	14	6	8
81	19	9	10	16	6	10	16	4	12	11	5	6
82	10	6	4	11	4	7	10	3	7	15	7	8
83	14	6	8	3	0	3	13	3	10	13	5	8
84	11	3	8	9	3	6	12	6	6	14	4	10
85～89	39	18	21	28	12	16	43	13	30	26	10	16
85	14	8	6	3	2	1	13	4	9	6	3	3
86	6	3	3	13	6	7	7	0	7	6	2	4
87	8	5	3	2	1	1	5	4	1	8	2	6
88	5	2	3	5	2	3	10	3	7	1	1	0
89	6	0	6	5	1	4	8	2	6	5	2	3
90～94	12	1	11	12	4	8	15	2	13	10	3	7
90	6	0	6	4	2	2	6	0	6	5	1	4
91	2	0	2	5	1	4	2	1	1	0	0	0
92	2	0	2	2	0	2	2	1	1	1	1	0
93	2	1	1	1	1	0	3	0	3	2	0	2
94	0	0	0	0	0	0	2	0	2	2	1	1
95～99	5	3	2	2	0	2	2	1	1	4	1	3
95	1	1	0	1	0	1	1	1	0	0	0	0
96	3	2	1	0	0	0	0	0	0	0	0	0
97	0	0	0	0	0	0	0	0	0	3	1	2
98	0	0	0	1	0	1	1	0	1	1	0	1
99	1	0	1	0	0	0	0	0	0	0	0	0
100以上	0	0	0	0	0	0	1	0	1	0	0	0
不詳者	0	0	0	0	0	0	0	0	0	0	0	0

町丁 男女 年齢別人口 - 烏山地域

平成17年1月1日

年齢	南烏山6丁目			北烏山1丁目			北烏山2丁目			北烏山3丁目		
	総数	男	女	総数	男	女	総数	男	女	総数	男	女
総数	5,075	2,403	2,672	4,282	2,129	2,153	2,260	1,051	1,209	3,478	1,690	1,788
0～4	129	70	59	148	64	84	51	28	23	123	62	61
0	45	27	18	33	12	21	10	6	4	20	7	13
1	20	13	7	28	17	11	15	8	7	33	18	15
2	22	9	13	31	10	21	7	4	3	29	14	15
3	19	12	7	28	14	14	10	6	4	20	8	12
4	23	9	14	28	11	17	9	4	5	21	15	6
5～9	126	64	62	153	80	73	42	25	17	127	75	52
5	23	10	13	30	18	12	9	5	4	27	16	11
6	25	12	13	22	14	8	9	5	4	22	13	9
7	28	14	14	34	13	21	9	5	4	24	14	10
8	21	10	11	37	19	18	10	6	4	22	12	10
9	29	18	11	30	16	14	5	4	1	32	20	12
10～14	102	54	48	150	80	70	36	21	15	112	46	66
10	22	12	10	35	24	11	11	4	7	25	9	16
11	23	11	12	34	16	18	4	2	2	19	4	15
12	20	12	8	26	12	14	10	8	2	22	10	12
13	21	9	12	32	17	15	7	4	3	24	11	13
14	16	10	6	23	11	12	4	3	1	22	12	10
15～19	109	52	57	173	96	77	51	29	22	119	61	58
15	19	10	9	30	17	13	10	7	3	20	8	12
16	24	15	9	36	15	21	6	3	3	24	11	13
17	13	5	8	39	22	17	9	5	4	26	13	13
18	23	8	15	25	17	8	13	9	4	17	9	8
19	30	14	16	43	25	18	13	5	8	32	20	12
20～24	384	154	230	332	176	156	110	59	51	177	91	86
20	52	19	33	59	32	27	18	9	9	27	14	13
21	60	25	35	64	35	29	19	10	9	32	15	17
22	76	26	50	64	32	32	18	9	9	52	33	19
23	77	32	45	60	33	27	29	15	14	34	12	22
24	119	52	67	85	44	41	26	16	10	32	17	15
25～29	608	276	332	384	206	178	139	61	78	286	147	139
25	124	53	71	81	43	38	23	7	16	64	29	35
26	126	60	66	79	44	35	29	11	18	55	34	21
27	109	45	64	79	39	40	28	15	13	47	28	19
28	125	57	68	66	32	34	24	11	13	60	30	30
29	124	61	63	79	48	31	35	17	18	60	26	34
30～34	605	287	318	365	188	177	175	90	85	330	153	177
30	120	60	60	67	31	36	33	14	19	76	31	45
31	111	48	63	72	38	34	33	19	14	61	26	35
32	139	63	76	78	48	30	38	17	21	74	33	41
33	136	71	65	73	34	39	34	19	15	52	27	25
34	99	45	54	75	37	38	37	21	16	67	36	31
35～39	528	287	241	352	184	168	160	91	69	296	153	143
35	121	65	56	70	34	36	36	21	15	64	30	34
36	119	71	48	87	44	43	40	18	22	67	37	30
37	106	58	48	70	38	32	33	24	9	54	27	27
38	82	42	40	54	28	26	23	13	10	53	32	21
39	100	51	49	71	40	31	28	15	13	58	27	31
40～44	399	209	190	304	171	133	102	50	52	229	135	94
40	93	45	48	69	45	24	24	13	11	46	29	17
41	89	48	41	68	42	26	18	9	9	50	24	26
42	83	44	39	70	31	39	22	11	11	38	24	14
43	70	35	35	42	25	17	21	10	11	50	28	22
44	64	37	27	55	28	27	17	7	10	45	30	15
45～49	295	148	147	250	127	123	89	48	41	202	98	104
45	56	23	33	50	18	32	16	7	9	39	20	19
46	62	36	26	57	30	27	13	11	2	50	25	25
47	62	35	27	40	24	16	25	14	11	37	17	20
48	62	33	29	56	31	25	14	6	8	32	18	14
49	53	21	32	47	24	23	21	10	11	44	18	26

町丁 男女 年齢別人口 - 烏山地域

平成17年1月1日

年齢	南烏山6丁目			北烏山1丁目			北烏山2丁目			北烏山3丁目		
	総数	男	女	総数	男	女	総数	男	女	総数	男	女
50～54	257	126	131	299	141	158	137	67	70	197	108	89
50	41	20	21	54	25	29	18	9	9	37	21	16
51	48	26	22	62	30	32	22	10	12	33	22	11
52	47	27	20	60	30	30	32	15	17	33	20	13
53	60	27	33	66	34	32	30	17	13	50	19	31
54	61	26	35	57	22	35	35	16	19	44	26	18
55～59	305	154	151	309	166	143	192	86	106	228	109	119
55	64	32	32	65	32	33	44	20	24	50	29	21
56	67	34	33	78	44	34	47	25	22	53	23	30
57	65	36	29	71	35	36	42	13	29	55	23	32
58	53	27	26	53	30	23	23	13	10	42	16	26
59	56	25	31	42	25	17	36	15	21	28	18	10
60～64	301	130	171	269	120	149	232	102	130	220	90	130
60	53	27	26	49	23	26	44	21	23	31	16	15
61	68	31	37	52	19	33	54	20	34	47	16	31
62	57	18	39	61	23	38	31	15	16	36	16	20
63	64	29	35	59	30	29	49	18	31	52	19	33
64	59	25	34	48	25	23	54	28	26	54	23	31
65～69	303	145	158	187	74	113	241	105	136	265	113	152
65	53	25	28	38	16	22	46	19	27	40	19	21
66	60	30	30	27	9	18	46	18	28	64	22	42
67	74	32	42	47	15	32	58	26	32	68	30	38
68	56	29	27	32	13	19	42	18	24	49	20	29
69	60	29	31	43	21	22	49	24	25	44	22	22
70～74	243	106	137	186	85	101	179	83	96	272	121	151
70	51	21	30	33	17	16	39	18	21	56	21	35
71	52	19	33	39	18	21	40	21	19	67	29	38
72	51	18	33	46	23	23	36	18	18	50	22	28
73	45	22	23	37	17	20	33	10	23	41	24	17
74	44	26	18	31	10	21	31	16	15	58	25	33
75～79	177	74	103	209	85	124	140	61	79	169	79	90
75	43	18	25	44	15	29	43	16	27	39	19	20
76	48	21	27	46	21	25	23	13	10	34	13	21
77	31	11	20	38	17	21	32	13	19	29	13	16
78	32	12	20	34	16	18	23	10	13	36	19	17
79	23	12	11	47	16	31	19	9	10	31	15	16
80～84	99	39	60	133	59	74	96	29	67	72	32	40
80	30	16	14	31	8	23	30	10	20	22	11	11
81	17	7	10	35	21	14	25	10	15	12	5	7
82	22	6	16	33	12	21	15	4	11	15	5	10
83	16	5	11	21	11	10	13	5	8	10	4	6
84	14	5	9	13	7	6	13	0	13	13	7	6
85～89	66	13	53	48	18	30	52	10	42	35	10	25
85	22	4	18	10	3	7	6	2	4	11	3	8
86	17	4	13	15	4	11	8	2	6	6	0	6
87	10	2	8	9	4	5	11	1	10	2	0	2
88	9	1	8	7	4	3	15	2	13	11	4	7
89	8	2	6	7	3	4	12	3	9	5	3	2
90～94	28	14	14	23	8	15	22	5	17	16	5	11
90	12	6	6	10	3	7	6	3	3	2	2	0
91	8	2	6	5	4	1	4	2	2	6	2	4
92	4	3	1	3	0	3	2	0	2	3	0	3
93	2	2	0	3	0	3	6	0	6	2	1	1
94	2	1	1	2	1	1	4	0	4	3	0	3
95～99	8	1	7	7	1	6	12	1	11	2	2	0
95	3	1	2	1	0	1	6	0	6	1	1	0
96	1	0	1	2	1	1	3	1	2	0	0	0
97	1	0	1	3	0	3	2	0	2	1	1	0
98	1	0	1	0	0	0	1	0	1	0	0	0
99	2	0	2	1	0	1	0	0	0	0	0	0
100以上	3	0	3	1	0	1	2	0	2	1	0	1
不詳者	0	0	0	0	0	0	0	0	0	0	0	0

町丁 男女 年齢別人口 - 烏山地域

平成17年1月1日

年齢	北烏山4丁目			北烏山5丁目			北烏山6丁目			北烏山7丁目		
	総数	男	女	総数	男	女	総数	男	女	総数	男	女
総数	1,958	951	1,007	1,195	626	569	2,556	1,335	1,221	2,373	1,206	1,167
0～4	85	41	44	48	32	16	91	47	44	101	48	53
0	13	5	8	6	6	0	18	7	11	11	6	5
1	16	8	8	9	5	4	12	2	10	26	14	12
2	20	9	11	11	8	3	24	18	6	27	13	14
3	20	10	10	11	6	5	20	8	12	20	7	13
4	16	9	7	11	7	4	17	12	5	17	8	9
5～9	77	35	42	59	31	28	85	47	38	75	37	38
5	19	9	10	11	4	7	17	7	10	18	9	9
6	18	10	8	12	7	5	19	12	7	12	7	5
7	15	8	7	12	7	5	15	9	6	18	7	11
8	15	3	12	14	6	8	15	6	9	14	8	6
9	10	5	5	10	7	3	19	13	6	13	6	7
10～14	71	37	34	41	22	19	87	48	39	89	41	48
10	16	7	9	13	7	6	24	13	11	16	8	8
11	9	4	5	8	5	3	12	6	6	15	3	12
12	19	10	9	9	3	6	18	12	6	24	12	12
13	10	7	3	4	3	1	15	5	10	16	10	6
14	17	9	8	7	4	3	18	12	6	18	8	10
15～19	83	45	38	59	40	19	97	53	44	101	58	43
15	7	6	1	9	5	4	18	10	8	19	10	9
16	17	8	9	13	8	5	26	14	12	17	8	9
17	17	6	11	10	8	2	13	9	4	20	11	9
18	21	9	12	10	6	4	21	8	13	9	7	2
19	21	16	5	17	13	4	19	12	7	36	22	14
20～24	125	69	56	99	49	50	213	97	116	206	108	98
20	24	13	11	21	7	14	30	11	19	41	18	23
21	26	13	13	23	13	10	32	18	14	44	24	20
22	20	8	12	17	10	7	43	24	19	39	21	18
23	26	17	9	20	11	9	49	18	31	43	28	15
24	29	18	11	18	8	10	59	26	33	39	17	22
25～29	134	71	63	120	67	53	249	146	103	211	117	94
25	23	12	11	19	8	11	45	28	17	35	19	16
26	26	16	10	25	14	11	37	19	18	41	27	14
27	27	14	13	27	15	12	62	35	27	47	25	22
28	30	16	14	27	15	12	64	39	25	47	23	24
29	28	13	15	22	15	7	41	25	16	41	23	18
30～34	171	83	88	109	62	47	295	164	131	205	111	94
30	34	13	21	14	8	6	68	37	31	33	19	14
31	34	18	16	28	17	11	67	32	35	44	27	17
32	29	12	17	22	13	9	58	36	22	42	22	20
33	39	20	19	21	10	11	53	26	27	44	22	22
34	35	20	15	24	14	10	49	33	16	42	21	21
35～39	179	90	89	106	55	51	256	147	109	202	110	92
35	32	21	11	22	9	13	57	31	26	45	21	24
36	42	18	24	26	14	12	56	30	26	44	23	21
37	37	19	18	13	7	6	43	27	16	36	19	17
38	28	14	14	17	10	7	46	27	19	31	23	8
39	40	18	22	28	15	13	54	32	22	46	24	22
40～44	141	66	75	80	42	38	203	107	96	160	85	75
40	33	11	22	19	13	6	46	28	18	42	23	19
41	30	17	13	18	11	7	38	18	20	27	18	9
42	18	8	10	20	8	12	40	22	18	31	12	19
43	27	13	14	10	5	5	37	16	21	30	19	11
44	33	17	16	13	5	8	42	23	19	30	13	17
45～49	116	61	55	75	33	42	135	74	61	102	60	42
45	22	16	6	18	7	11	37	23	14	18	10	8
46	21	12	9	9	1	8	21	12	9	24	19	5
47	24	12	12	19	8	11	28	9	19	20	8	12
48	23	11	12	14	10	4	31	18	13	13	10	3
49	26	10	16	15	7	8	18	12	6	27	13	14

町丁 男女 年齢別人口 - 烏山地域

平成17年1月1日

年齢	北烏山4丁目			北烏山5丁目			北烏山6丁目			北烏山7丁目		
	総数	男	女	総数	男	女	総数	男	女	総数	男	女
50～54	121	66	55	80	38	42	154	84	70	116	64	52
50	27	12	15	20	10	10	23	14	9	15	9	6
51	34	21	13	10	5	5	30	16	14	32	21	11
52	20	11	9	15	11	4	35	19	16	26	14	12
53	16	9	7	15	5	10	27	14	13	23	10	13
54	24	13	11	20	7	13	39	21	18	20	10	10
55～59	143	70	73	106	53	53	145	71	74	176	75	101
55	26	10	16	25	12	13	26	14	12	31	17	14
56	37	22	15	25	13	12	30	12	18	45	23	22
57	40	18	22	30	14	16	41	22	19	39	11	28
58	19	10	9	18	8	10	28	14	14	33	13	20
59	21	10	11	8	6	2	20	9	11	28	11	17
60～64	139	52	87	63	33	30	136	69	67	146	76	70
60	30	9	21	10	8	2	31	15	16	23	18	5
61	24	8	16	16	8	8	27	15	12	38	19	19
62	31	16	15	13	6	7	26	12	14	26	12	14
63	28	8	20	15	6	9	18	13	5	29	14	15
64	26	11	15	9	5	4	34	14	20	30	13	17
65～69	120	58	62	45	19	26	128	64	64	164	72	92
65	22	13	9	10	7	3	20	10	10	24	8	16
66	21	11	10	8	3	5	25	14	11	31	20	11
67	24	10	14	9	3	6	26	9	17	38	16	22
68	27	11	16	9	1	8	27	17	10	40	16	24
69	26	13	13	9	5	4	30	14	16	31	12	19
70～74	114	48	66	43	24	19	121	46	75	140	70	70
70	35	17	18	10	5	5	20	8	12	31	15	16
71	21	6	15	12	5	7	23	8	15	33	14	19
72	21	9	12	8	5	3	23	12	11	35	18	17
73	16	8	8	10	7	3	29	8	21	19	13	6
74	21	8	13	3	2	1	26	10	16	22	10	12
75～79	64	34	30	32	15	17	84	46	38	92	46	46
75	15	10	5	7	2	5	12	5	7	21	11	10
76	17	9	8	5	5	0	24	15	9	27	12	15
77	15	6	9	3	2	1	17	7	10	13	8	5
78	10	5	5	15	6	9	17	12	5	16	7	9
79	7	4	3	2	0	2	14	7	7	15	8	7
80～84	41	16	25	17	8	9	44	16	28	51	16	35
80	11	4	7	5	2	3	12	4	8	11	5	6
81	10	3	7	4	1	3	7	4	3	11	2	9
82	6	5	1	1	0	1	9	2	7	8	3	5
83	10	3	7	3	2	1	12	4	8	8	1	7
84	4	1	3	4	3	1	4	2	2	13	5	8
85～89	21	5	16	8	3	5	22	7	15	24	9	15
85	6	2	4	2	1	1	3	2	1	5	2	3
86	3	1	2	3	1	2	5	0	5	8	3	5
87	6	1	5	2	1	1	6	3	3	7	3	4
88	2	0	2	1	0	1	4	1	3	3	1	2
89	4	1	3	0	0	0	4	1	3	1	0	1
90～94	11	4	7	2	0	2	7	2	5	10	2	8
90	7	2	5	0	0	0	4	2	2	1	0	1
91	1	0	1	0	0	0	2	0	2	5	1	4
92	1	1	0	1	0	1	1	0	1	1	0	1
93	2	1	1	1	0	1	0	0	0	1	0	1
94	0	0	0	0	0	0	0	0	0	2	1	1
95～99	2	0	2	3	0	3	3	0	3	2	1	1
95	1	0	1	2	0	2	2	0	2	2	1	1
96	1	0	1	0	0	0	1	0	1	0	0	0
97	0	0	0	0	0	0	0	0	0	0	0	0
98	0	0	0	0	0	0	0	0	0	0	0	0
99	0	0	0	1	0	1	0	0	0	0	0	0
100以上	0	0	0	0	0	0	1	0	1	0	0	0
不詳者	0	0	0	0	0	0	0	0	0	0	0	0

町丁 男女 年齢別人口 - 烏山地域

平成17年1月1日

年齢	北烏山8丁目			北烏山9丁目		
	総数	男	女	総数	男	女
総数	2,950	1,350	1,600	2,276	1,149	1,127
0～4	142	80	62	106	54	52
0	27	16	11	20	8	12
1	26	12	14	23	11	12
2	35	17	18	26	14	12
3	26	17	9	19	13	6
4	28	18	10	18	8	10
5～9	145	64	81	103	55	48
5	26	13	13	26	14	12
6	34	13	21	25	11	14
7	33	16	17	20	8	12
8	29	12	17	13	9	4
9	23	10	13	19	13	6
10～14	150	75	75	100	50	50
10	34	14	20	27	15	12
11	25	13	12	16	8	8
12	34	15	19	28	12	16
13	32	19	13	15	7	8
14	25	14	11	14	8	6
15～19	258	54	204	87	39	48
15	20	8	12	15	8	7
16	24	12	12	20	8	12
17	21	12	9	12	6	6
18	53	12	41	22	10	12
19	140	10	130	18	7	11
20～24	343	108	235	173	88	85
20	81	16	65	24	8	16
21	76	19	57	39	22	17
22	77	26	51	25	11	14
23	56	19	37	48	27	21
24	53	28	25	37	20	17
25～29	229	114	115	229	126	103
25	44	24	20	45	26	19
26	45	24	21	56	34	22
27	43	20	23	35	20	15
28	50	26	24	46	24	22
29	47	20	27	47	22	25
30～34	248	130	118	263	124	139
30	45	27	18	52	20	32
31	48	23	25	42	26	16
32	56	26	30	52	28	24
33	50	27	23	61	22	39
34	49	27	22	56	28	28
35～39	257	126	131	263	144	119
35	42	23	19	49	30	19
36	55	27	28	46	25	21
37	63	30	33	66	35	31
38	43	22	21	48	28	20
39	54	24	30	54	26	28
40～44	223	125	98	148	83	65
40	47	27	20	37	21	16
41	46	22	24	23	14	9
42	44	26	18	26	15	11
43	45	22	23	35	17	18
44	41	28	13	27	16	11
45～49	179	98	81	108	55	53
45	39	25	14	20	6	14
46	41	20	21	28	15	13
47	27	13	14	18	12	6
48	38	18	20	22	15	7
49	34	22	12	20	7	13

町丁・男女・年齢別人口 - 烏山地域

平成17年1月1日

年齢	北烏山8丁目			北烏山9丁目		
	総数	男	女	総数	男	女
50～54	156	83	73	153	78	75
50	37	18	19	26	14	12
51	27	17	10	28	12	16
52	31	15	16	30	16	14
53	32	16	16	36	20	16
54	29	17	12	33	16	17
55～59	182	89	93	152	82	70
55	39	21	18	31	15	16
56	40	17	23	27	18	9
57	37	16	21	41	21	20
58	30	15	15	31	18	13
59	36	20	16	22	10	12
60～64	136	65	71	125	51	74
60	26	12	14	25	12	13
61	24	12	12	25	10	15
62	28	15	13	23	10	13
63	29	12	17	24	11	13
64	29	14	15	28	8	20
65～69	112	58	54	92	53	39
65	25	13	12	16	9	7
66	18	9	9	13	7	6
67	15	9	6	16	13	3
68	21	10	11	24	14	10
69	33	17	16	23	10	13
70～74	89	38	51	72	29	43
70	17	6	11	17	6	11
71	20	8	12	12	3	9
72	15	8	7	17	10	7
73	18	6	12	14	5	9
74	19	10	9	12	5	7
75～79	51	23	28	45	19	26
75	10	8	2	14	7	7
76	11	4	7	3	2	1
77	11	6	5	9	4	5
78	11	1	10	9	3	6
79	8	4	4	10	3	7
80～84	27	13	14	27	8	19
80	9	4	5	4	3	1
81	6	2	4	9	3	6
82	4	3	1	5	0	5
83	5	2	3	5	0	5
84	3	2	1	4	2	2
85～89	15	5	10	17	7	10
85	7	3	4	3	0	3
86	4	2	2	6	3	3
87	0	0	0	1	1	0
88	3	0	3	2	1	1
89	1	0	1	5	2	3
90～94	5	2	3	8	2	6
90	2	1	1	3	0	3
91	1	0	1	3	2	1
92	1	0	1	1	0	1
93	0	0	0	1	0	1
94	1	1	0	0	0	0
95～99	3	0	3	5	2	3
95	1	0	1	0	0	0
96	1	0	1	3	2	1
97	1	0	1	0	0	0
98	0	0	0	2	0	2
99	0	0	0	0	0	0
100以上	0	0	0	0	0	0
不詳者	0	0	0	0	0	0

この印刷物は
庁内印刷製本で
作成しました。

平成 17 年 3 月 印刷
平成 17 年 3 月 発行

印刷物登録番号
16 研 第 2 号

統 計 書《人口編》

編集発行 世田谷区研修調査室統計担当

〒154 - 0021 東京都世田谷区豪徳寺 2-28-3
電話 03 (3425) 6125

R100

古紙配合率100%再生紙を使用しています