

統計書

平成14年 人口編

世田谷区



NO. 1410261

ま え が き

この統計書は、世田谷区の人口に関する基礎的な統計資料を収録し、区勢の現況と推移を紹介するものです。

今日、社会の多様化に伴い、統計に対する需要と期待は国から地方へと移行し、「暮らし」全体にわたるきめ細かい統計への要望が高まっています。編集にあたってはこの点を考慮し、出来る限り最新の資料をとりいれ内容の充実につとめました。

本統計書は、昭和 36 年の初刊以来 42 年を経過しましたが、まだまだ不十分な点も多いことと思います。今後とも皆様のご指導とご助言を得て、より一層の充実をはかってゆきたいと思えます。

なお、財政、福祉、教育など他の分野に関する統計資料については別冊の「総合編」をご利用ください。

最後に、本書の編集にあたり資料の提供に格別のご協力をいただきました関係者の皆様に心から感謝いたします。

平成 15 年 3 月

世田谷区

凡 例

資 料

本書は関係官公庁の提供による資料と、当区各部課で調査収集した資料からなり、その出所については脚注を掲げた。各種統計調査報告書から転載したものにはその報告書名を付記してある。

時

「年」とあるものは暦年(1月～12月まで)、「年 月 日」とあるものは、その調査日現在を示す。平成14年の1年間及び平成15年1月1日現在の資料を主として掲載した。

地 域

世田谷地域	池尻(1～3丁目、4丁目1～32番)、三宿、太子堂、三軒茶屋、若林、世田谷、桜、弦巻、宮坂、桜丘、経堂、下馬、野沢、上馬、駒沢(1～2丁目)
北 沢 地 域	代田、梅丘、豪徳寺、代沢、池尻(4丁目33～39番)、羽根木、大原、北沢、松原、赤堤、桜上水
玉 川 地 域	東玉川、奥沢、玉川田園調布、玉堤、等々力、尾山台、上野毛、野毛、中町、上用賀、用賀、玉川、瀬田、玉川台、駒沢(3～5丁目)、駒沢公園、新町、桜新町、深沢
砧 地 域	祖師谷、千歳台、成城、船橋、喜多見、宇奈根、鎌田、岡本、大蔵、砧、砧公園
烏 山 地 域	上北沢、上祖師谷、八幡山、粕谷、給田、南烏山、北烏山

数値のまとめ方

数値が単位に満たないものは四捨五入を原則としているため、総数と内訳の合計値が一致しない場合もあり得る。単位については頭注に記載した。

符号の用法

- 「 」; 皆無または数値なし
- 「... 」; 資料なし(不祥、および途中で分類が変わったものを含む)
- 「 0 」; 0.5未満、または数値はあるが単位に満たないもの
- 「 」; 該当数値はあるが秘密を保つため公表を差し控えた数値
- 「 」; 減少(マイナス)

ただし、第15表については、皆無を「 」ではなく「 0 」と表示したので注意すること。

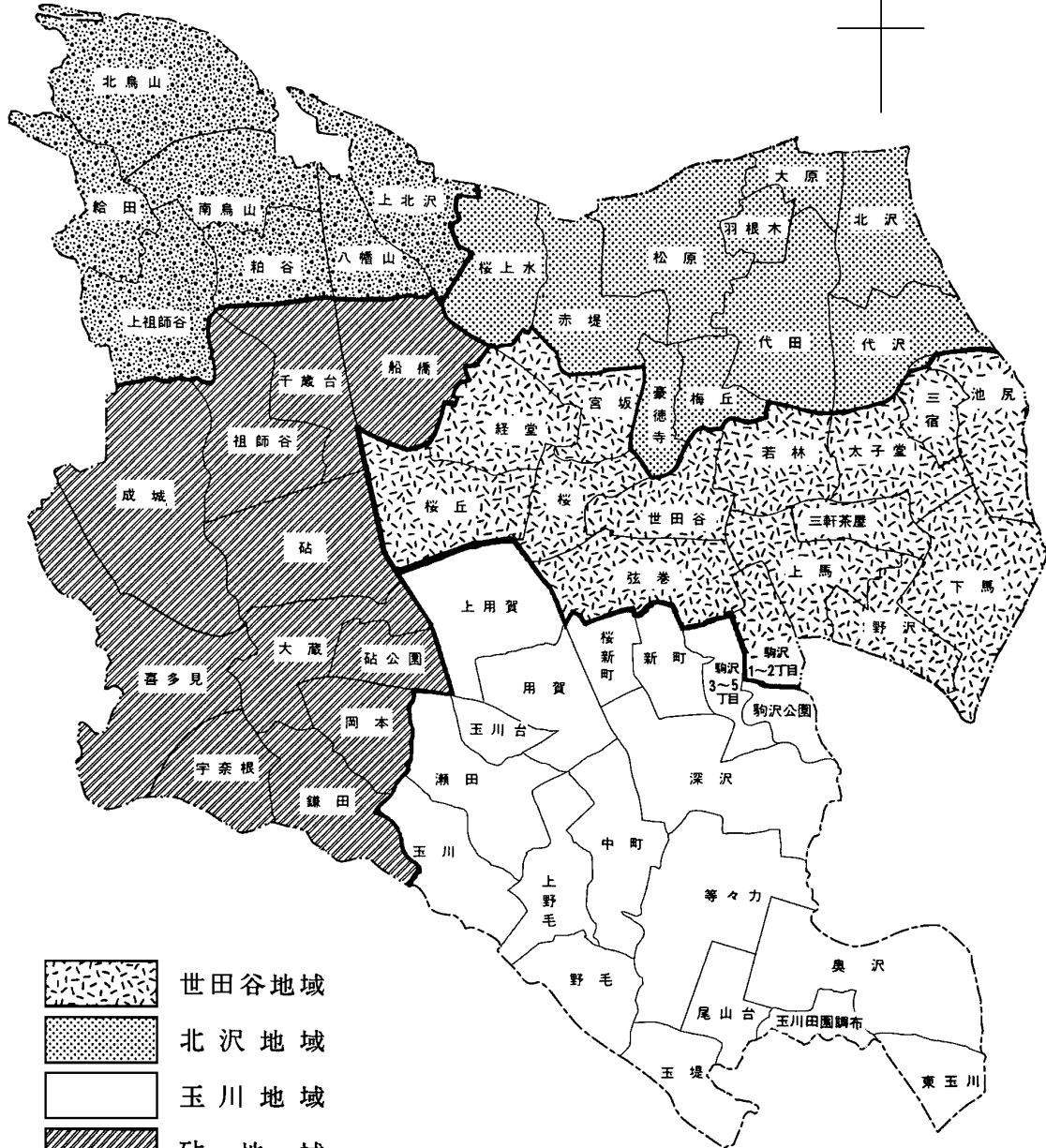
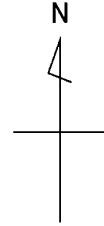
脚 注






特に説明を要する個々の事項または調査の方法、計算方法等については、脚注として記載した。

本書についての照会は

世田谷区研修調査室統計担当まで
電話 03-3425-6125

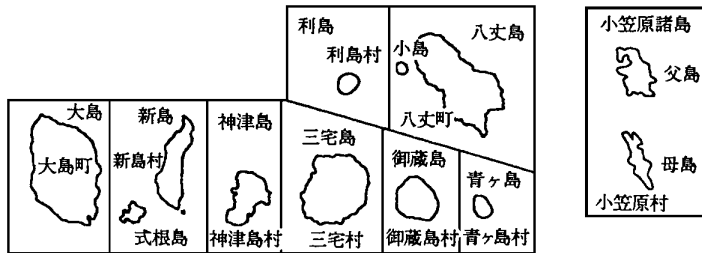
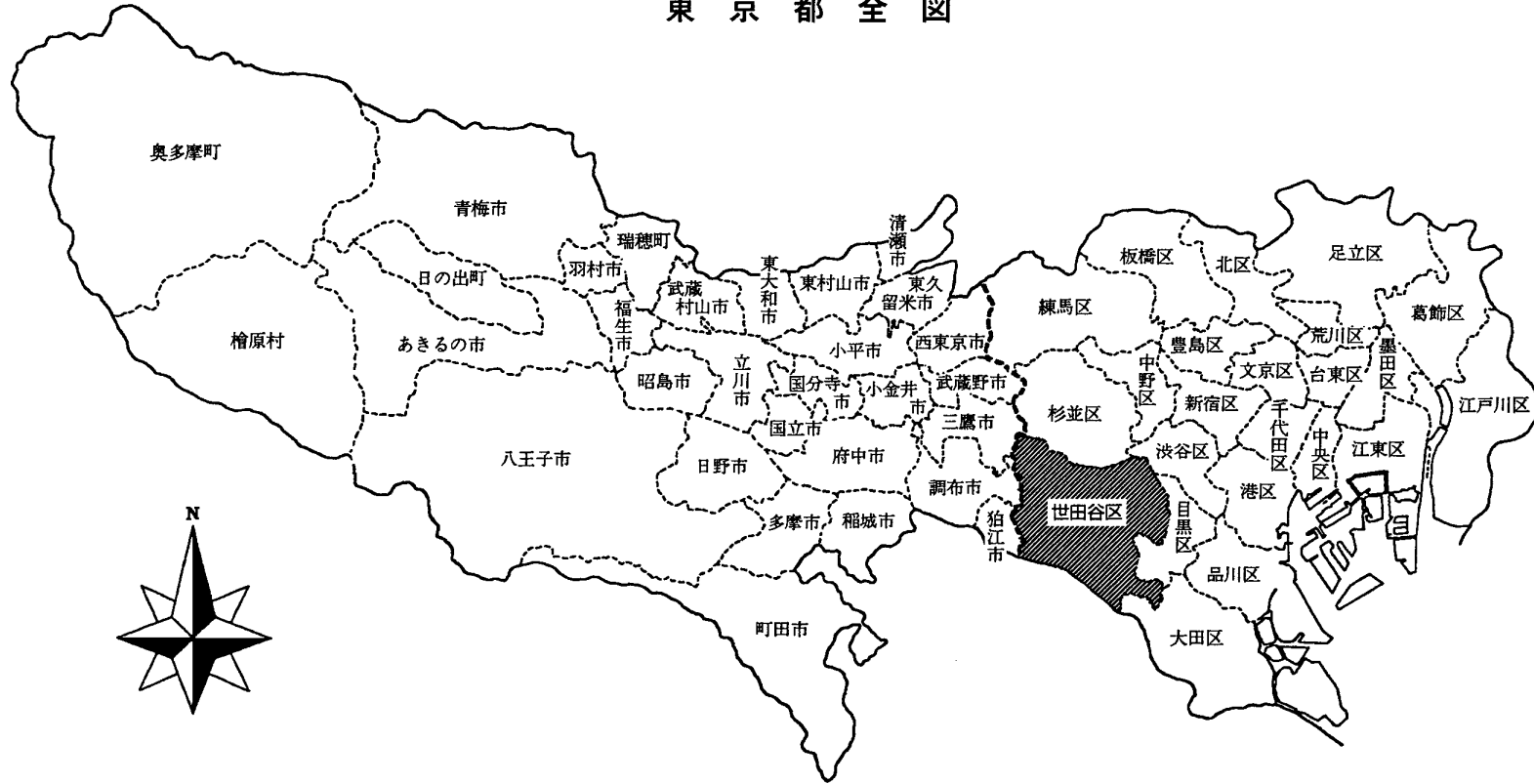
地域区分



-  世田谷地域
-  北沢地域
-  玉川地域
-  砧地域
-  烏山地域

500m 0 500 1000 1500

東京都全図



統計表目次

頁	
1	第1表 世帯及び人口の推移
3	第2表 東京都の世帯及び人口
4	第3表 町丁別世帯及び人口
10	第4表 年齢(5歳階級)別人口の推移
14	第5表 乳幼児・老年(各歳)人口の推移
15	第6表 町丁・年次別世帯及び人口
21	第7表 外国人登録人口
25	第8表 婚姻・離婚件数の推移
25	第9表 出生・死亡による月別人口動態
26	第10表 転出入による月別人口動態
28	第11表 前住地別転入者数
29	第12表 人口の推移(国勢調査)
30	第13表 年齢(5歳階級)別人口の推移(国勢調査)
31	第14表 東京都地域別人口の推移(国勢調査)
33	第15表 町丁・男女・年齢別人口

統計図表目次

頁	
2	第1図 世帯及び人口の推移
2	第2図 23区人口密度分布
11	(参考) 世田谷区全図
12	第3図 世田谷区人口密度分布
13	第4図 年齢3区分別人口構成比の推移
24	第5図 外国人登録人口上位10カ国
24	第6図 州別外国人登録人口
24	第7図 外国人登録人口の推移
27	第8図 出生・死亡者数の推移
27	第9図 転入・転出者数の推移
28	第10図 前住地別転入者の割合
38	第11図 人口ピラミッド
39	第12図 地域別年齢3区分別人口構成比

第1表 世帯及び人口の推移

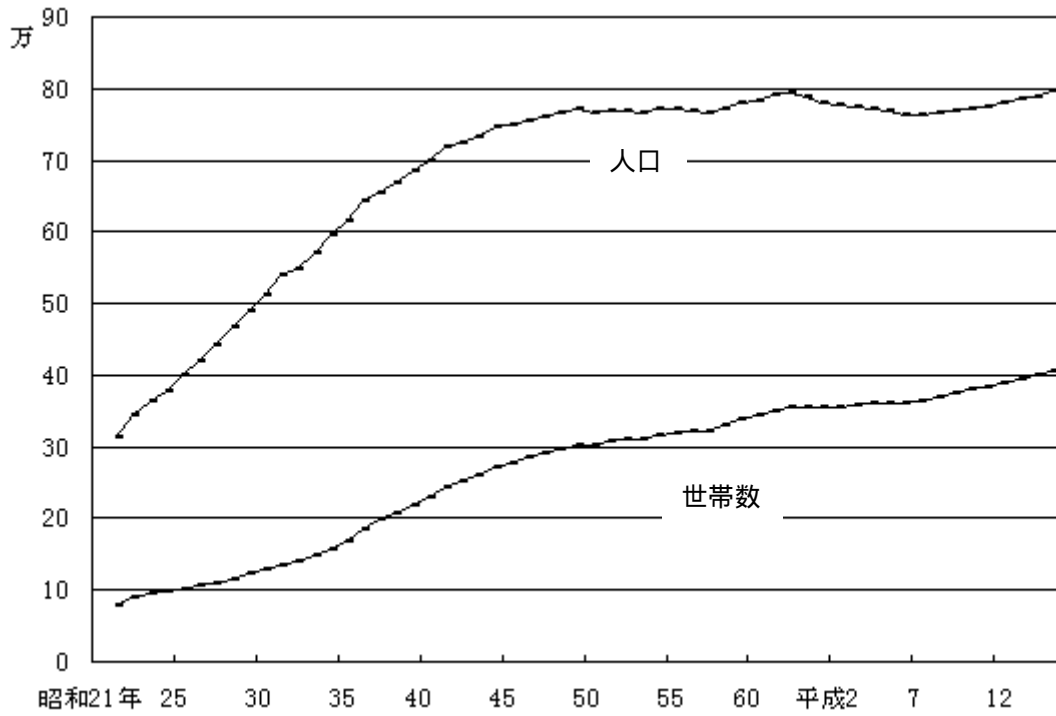
(単位 人口=人)

各年1月1日

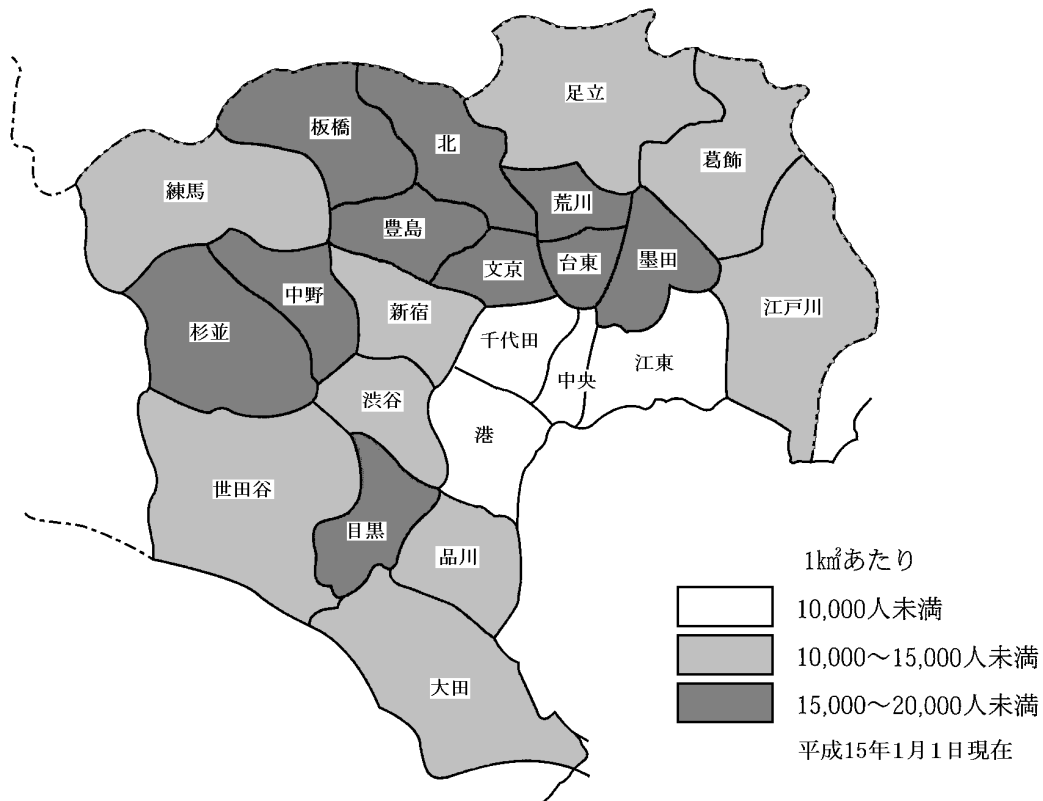
年次	世帯数	人口					備考
		総数	男	女	対前年 増減	対前年 増加率(%)	
昭和21年	77,221	311,753			食糧配給台帳
昭和22年	88,210	344,748	32,995	10.58	"
昭和23年	94,229	364,631	19,883	5.77	"
昭和24年	97,278	376,987	12,356	3.39	"
昭和25年	101,798	398,990	22,003	5.84	"
昭和26年	105,314	418,220	210,220	208,000	19,230	4.82	"
昭和27年	110,182	440,983	222,158	218,825	22,763	5.44	"
昭和28年	115,321	465,539	235,359	230,180	24,556	5.57	"
昭和29年	121,750	489,530	247,787	241,743	23,991	5.15	住民登録
昭和30年	128,611	510,270	258,582	251,688	20,740	4.24	"
昭和31年	135,498	538,653	273,150	265,503	28,383	5.56	"
昭和32年	138,846	548,766	278,450	270,316	10,113	1.88	"
昭和33年	147,031	570,773	290,574	280,199	22,007	4.01	"
昭和34年	156,423	596,034	303,208	292,826	25,261	4.43	"
昭和35年	168,851	615,738	313,695	302,043	19,704	3.31	"
昭和36年	184,549	641,554	326,718	314,836	25,816	4.19	"
昭和37年	197,546	655,019	332,132	322,887	13,465	2.10	"
昭和38年	207,782	667,780	338,379	329,401	12,761	1.95	"
昭和39年	219,179	684,994	346,698	338,296	17,214	2.58	"
昭和40年	230,329	699,128	353,775	345,353	14,134	2.06	"
昭和41年	242,652	716,961	363,309	353,652	17,833	2.55	"
昭和42年	251,252	723,455	366,163	357,292	6,494	0.91	"
昭和43年	260,215	733,593	371,433	362,160	10,138	1.40	住民基本台帳
昭和44年	271,116	745,557	377,326	368,231	11,964	1.63	"
昭和45年	276,118	748,634	378,056	370,578	3,077	0.41	"
昭和46年	284,226	755,465	381,043	374,422	6,831	0.91	"
昭和47年	291,107	761,230	383,219	378,011	5,765	0.76	"
昭和48年	296,529	764,606	383,324	381,282	3,376	0.44	"
昭和49年	303,017	770,588	385,598	384,990	5,982	0.78	"
昭和50年	301,956	765,205	382,013	383,192	5,383	0.70	"
昭和51年	308,433	769,396	383,882	385,514	4,191	0.55	"
昭和52年	310,985	769,669	383,521	386,148	273	0.04	"
昭和53年	309,785	766,514	381,126	385,388	3,155	0.41	"
昭和54年	315,255	770,633	383,271	387,362	4,119	0.54	"
昭和55年	318,623	770,818	383,553	387,265	185	0.02	"
昭和56年	320,950	767,978	382,461	385,517	2,840	0.37	"
昭和57年	322,311	766,174	381,169	385,005	1,804	0.23	"
昭和58年	330,068	772,081	384,670	387,411	5,907	0.77	"
昭和59年	338,111	779,385	389,387	389,998	7,304	0.95	"
昭和60年	342,460	783,724	391,489	392,235	4,339	0.56	"
昭和61年	350,266	791,453	395,738	395,715	7,729	0.99	"
昭和62年	355,700	794,639	397,389	397,250	3,186	0.40	"
昭和63年	356,000	787,938	393,749	394,189	6,701	0.84	"
昭和64年	355,454	781,131	389,557	391,574	6,807	0.86	"
平成2年	356,314	776,385	386,175	390,210	4,746	0.61	"
平成3年	358,735	774,122	383,454	390,668	2,263	0.29	"
平成4年	360,469	771,473	379,776	391,697	2,649	0.34	"
平成5年	361,607	768,224	376,745	391,479	3,249	0.42	"
平成6年	361,696	762,630	372,814	389,816	5,594	0.73	"
平成7年	364,208	762,007	371,443	390,564	623	0.08	"
平成8年	368,977	764,875	371,928	392,947	2,868	0.38	"
平成9年	373,486	767,574	372,370	395,204	2,699	0.35	"
平成10年	378,893	772,352	373,825	398,527	4,778	0.62	"
平成11年	383,650	775,350	374,622	400,728	2,998	0.39	"
平成12年	388,875	779,974	376,534	403,440	4,624	0.59	"
平成13年	394,307	784,524	378,478	406,046	4,550	0.58	"
平成14年	399,861	789,395	380,480	408,915	4,871	0.62	"
平成15年	405,306	795,328	382,790	412,538	5,933	0.75	"

資料 地域行政担当部地域窓口調整担当課

第1図 世帯及び人口の推移



第2図 23区人口密度分布



第2表 東京都の世帯及び人口

地域	世帯数	人口			人口密度 (1km ² あたり)	外国人登録人口
		平成15年1月1日				
		総数	男	女		
総数	5,679,978	11,996,211	5,973,910	6,022,301	5485	344,221
区部	3,993,731	8,081,959	4,006,676	4,075,283	13005	287,479
千代田区	19,703	39,784	18,854	20,930	3418	1,821
中央区	45,650	86,358	40,657	45,701	8508	2,429
港区	89,260	164,171	76,550	87,621	8071	16,494
新宿区	151,201	268,101	133,316	134,785	14707	28,116
文京区	89,620	174,183	84,069	90,114	15401	6,380
台東区	79,457	155,746	78,971	76,775	15451	9,877
墨田区	104,500	219,761	109,907	109,854	15983	7,537
江東区	182,522	389,070	195,763	193,307	9865	12,928
品川区	168,060	323,919	160,035	163,884	14257	9,667
目黒区	131,323	245,753	115,722	130,031	16718	8,416
大田区	313,890	647,316	326,067	321,249	10887	15,534
世田谷区	405,306	795,328	382,790	412,538	13694	15,427
渋谷区	110,287	193,359	91,811	101,548	12797	11,599
中野区	164,952	297,189	147,475	149,714	19063	11,322
杉並区	273,016	510,796	247,618	263,178	15015	11,332
豊島区	132,861	237,097	119,080	118,017	18224	16,364
北区	156,559	315,964	156,352	159,612	15346	12,931
荒川区	82,898	175,189	87,717	87,472	17175	12,505
板橋区	247,141	506,364	253,376	252,988	15740	14,748
練馬区	302,605	662,885	330,328	332,557	13764	12,027
足立区	274,158	621,585	314,956	306,629	11684	20,875
葛飾区	187,930	422,989	213,069	209,920	12141	10,712
江戸川区	280,832	629,052	322,193	306,859	12616	18,438
市部	1,648,139	3,822,699	1,921,081	1,901,618	4876	55,911
八王子市	218,157	526,068	266,452	259,616	2824	7,113
立川市	73,417	165,410	83,017	82,393	6785	3,003
武蔵野市	66,302	131,675	63,965	67,710	12272	2,471
三鷹市	80,580	167,874	83,670	84,204	10174	2,904
青梅市	54,933	139,201	70,527	68,674	1348	1,298
府中市	101,450	227,095	116,838	110,257	7740	3,734
昭島市	45,262	108,029	54,702	53,327	6234	2,106
調布市	96,661	202,312	101,920	100,392	9397	3,408
町田市	155,870	389,921	193,787	196,134	5443	3,745
小金井市	50,476	108,440	54,359	54,081	9571	2,145
小平市	76,102	175,599	87,803	87,796	8583	3,626
日野市	72,005	165,707	84,960	80,747	6019	1,933
東村山市	60,056	142,106	70,682	71,424	8276	1,583
国分寺市	50,574	111,121	55,813	55,308	9680	1,529
国立市	32,631	71,942	36,040	35,902	8827	1,318
福生市	26,519	60,074	30,426	29,648	5867	2,242
狛江市	36,054	75,158	37,606	37,552	11762	810
東大和市	31,426	79,644	39,829	39,815	5882	762
清瀬市	28,906	68,525	33,532	34,993	6725	746
東久留米市	46,412	113,603	56,492	57,111	8793	1,227
武蔵村山市	25,069	65,938	33,293	32,645	4290	987
多摩市	59,631	141,049	70,869	70,180	6691	1,804
稲城市	28,910	71,426	36,666	34,760	3975	853
羽村市	22,110	55,089	28,208	26,881	5559	1,548
あきる野市	29,228	79,417	39,968	39,449	1083	562
西東京市	79,398	180,276	89,657	90,619	11374	2,454
郡部	22,921	60,905	30,736	30,169	162	576
島部	15,187	30,648	15,417	15,231	76	255

資料 都総務局統計部「住民基本台帳による世帯と人口」

注1.人口密度算出時の地域面積は、平成13年10月1日現在の国土交通省国土地理院「全国都道府県市区町村別面積調」によった。表中の世田谷区の人口密度は、面積を58.08km²で算出したものである。注2.境界未定のある区・市については、東京都総務局行政部が算出した面積を暫定的に使用した。また、区部には荒川河口部(1.15km²)及び中央防波堤埋め立て地(3.65km²)を含んでいる。

第3表 町丁別世帯及び人口

平成15年1月1日

(単位 人口・人口密度 = 人)

町丁	世帯数	人口			面積 (Km ²)	人口密度 (1km ² あたり)
		総数	男	女		
総数	405,306	795,328	382,790	412,538	58.084	13,693
世田谷地域	118,191	220,987	105,554	115,433	12.333	17,918
池尻出張所	11,793	21,174	10,142	11,032	1.191	17,778
池尻1丁目	785	1,552	813	739	0.209	7,426
池尻2丁目	2,457	4,118	1,926	2,192	0.189	21,788
池尻3丁目	2,624	4,412	2,018	2,394	0.212	20,811
池尻4丁目(1～32番)	1,572	3,296	1,597	1,699	0.217	15,189
三宿1丁目	2,291	3,800	1,834	1,966	0.165	23,030
三宿2丁目	2,064	3,996	1,954	2,042	0.199	20,080
太子堂出張所	12,054	19,825	9,190	10,635	1.048	18,917
太子堂1丁目	1,259	2,189	1,008	1,181	0.193	11,342
太子堂2丁目	2,453	3,811	1,722	2,089	0.178	21,410
太子堂3丁目	1,673	2,894	1,371	1,523	0.167	17,329
太子堂4丁目	1,767	2,739	1,272	1,467	0.148	18,507
太子堂5丁目	2,112	3,731	1,717	2,014	0.157	23,764
三軒茶屋1丁目	2,790	4,461	2,100	2,361	0.205	21,761
若林出張所	13,561	23,682	11,476	12,206	1.169	20,258
若林1丁目	2,291	3,731	1,811	1,920	0.177	21,079
若林2丁目	1,763	3,384	1,609	1,775	0.170	19,906
若林3丁目	1,804	3,138	1,567	1,571	0.173	18,139
若林4丁目	2,216	3,958	1,938	2,020	0.214	18,495
若林5丁目	1,707	3,081	1,542	1,539	0.160	19,256
三軒茶屋2丁目	3,780	6,390	3,009	3,381	0.275	23,236
上町出張所	23,071	46,020	21,926	24,094	2.566	17,935
世田谷1丁目	2,955	5,285	2,556	2,729	0.279	18,943
世田谷2丁目	1,632	3,061	1,479	1,582	0.154	19,877
世田谷3丁目	1,681	3,196	1,428	1,768	0.132	24,212
世田谷4丁目	1,503	2,833	1,346	1,487	0.207	13,686
桜1丁目	2,020	3,765	1,857	1,908	0.242	15,558
桜2丁目	1,253	2,543	1,266	1,277	0.159	15,994
桜3丁目	1,610	3,628	1,778	1,850	0.232	15,638
弦巻1丁目	1,814	4,124	2,009	2,115	0.276	14,942
弦巻2丁目	1,973	4,167	1,963	2,204	0.222	18,770
弦巻3丁目	1,760	3,610	1,687	1,923	0.208	17,356
弦巻4丁目	1,928	3,820	1,761	2,059	0.223	17,130
弦巻5丁目	2,942	5,988	2,796	3,192	0.232	25,810
経堂出張所	23,492	45,421	21,834	23,587	2.918	15,566
宮坂1丁目	1,976	3,823	1,843	1,980	0.270	14,159
宮坂2丁目	1,725	3,187	1,489	1,698	0.182	17,511
宮坂3丁目	2,283	4,242	1,989	2,253	0.238	17,824
桜丘1丁目	983	1,990	981	1,009	0.252	7,897
桜丘2丁目	1,798	3,699	1,717	1,982	0.191	19,366
桜丘3丁目	1,721	3,707	1,829	1,878	0.236	15,708
桜丘4丁目	1,678	3,628	1,811	1,817	0.295	12,298
桜丘5丁目	1,738	3,555	1,685	1,870	0.259	13,726
経堂1丁目	2,200	3,819	1,803	2,016	0.213	17,930
経堂2丁目	1,781	3,033	1,450	1,583	0.165	18,382
経堂3丁目	1,428	2,965	1,431	1,534	0.172	17,238
経堂4丁目	2,134	3,931	1,910	2,021	0.222	17,707
経堂5丁目	2,047	3,842	1,896	1,946	0.223	17,229
下馬出張所	20,257	39,249	18,737	20,512	2.078	18,888
下馬1丁目	2,631	4,900	2,390	2,510	0.241	20,332
下馬2丁目	3,610	6,662	3,082	3,580	0.268	24,858
下馬3丁目	1,798	3,545	1,711	1,834	0.190	18,658
下馬4丁目	941	1,888	902	986	0.196	9,633
下馬5丁目	1,919	3,809	1,833	1,976	0.215	17,716

第3表 町丁別世帯及び人口

平成15年1月1日

(単位 人口・人口密度 = 人)

町丁	世帯数	人口			面積 (Km ²)	人口密度 (1km ² あたり)
		総数	男	女		
下馬6丁目	2,534	4,861	2,232	2,629	0.295	16,478
野沢1丁目	1,752	3,421	1,688	1,733	0.148	23,115
野沢2丁目	1,491	2,888	1,387	1,501	0.129	22,388
野沢3丁目	2,091	4,589	2,235	2,354	0.260	17,650
野沢4丁目	1,490	2,686	1,277	1,409	0.136	19,750
上馬出張所	13,963	25,616	12,249	13,367	1.363	18,794
上馬1丁目	2,451	4,288	2,104	2,184	0.158	27,139
上馬2丁目	2,491	4,269	2,039	2,230	0.174	24,534
上馬3丁目	876	1,574	724	850	0.082	19,195
上馬4丁目	2,327	4,045	1,865	2,180	0.222	18,221
上馬5丁目	2,056	4,068	1,974	2,094	0.240	16,950
駒沢1丁目	1,301	2,908	1,407	1,501	0.218	13,339
駒沢2丁目	2,461	4,464	2,136	2,328	0.269	16,595
北沢地域	77,965	141,276	67,305	73,971	8.645	16,342
梅丘出張所	14,103	25,952	12,273	13,679	1.597	16,250
代田1丁目	2,004	3,571	1,740	1,831	0.201	17,766
代田2丁目	1,699	3,150	1,491	1,659	0.197	15,990
代田3丁目	2,688	4,646	2,209	2,437	0.287	16,188
梅丘1丁目	2,159	3,944	1,801	2,143	0.204	19,333
梅丘2丁目	1,456	2,930	1,417	1,513	0.199	14,724
梅丘3丁目	782	1,545	732	813	0.089	17,360
豪徳寺1丁目	2,121	3,770	1,755	2,015	0.206	18,301
豪徳寺2丁目	1,194	2,396	1,128	1,268	0.214	11,196
代沢出張所	8,449	15,823	7,619	8,204	1.026	15,422
代沢1丁目	1,464	2,900	1,377	1,523	0.194	14,948
代沢2丁目	2,169	3,952	1,943	2,009	0.269	14,691
代沢3丁目	847	1,789	859	930	0.153	11,693
代沢4丁目	1,974	3,790	1,839	1,951	0.217	17,465
代沢5丁目	1,533	2,589	1,205	1,384	0.160	16,181
池尻4丁目(33～39番)	462	803	396	407	0.033	24,333
新代田出張所	13,589	23,622	11,321	12,301	1.422	16,612
代田4丁目	2,066	3,668	1,740	1,928	0.296	12,392
代田5丁目	1,731	3,075	1,456	1,619	0.183	16,803
代田6丁目	1,998	3,361	1,628	1,733	0.201	16,721
羽根木1丁目	1,384	2,408	1,148	1,260	0.155	15,535
羽根木2丁目	1,952	3,710	1,716	1,994	0.169	21,953
大原1丁目	2,960	4,945	2,447	2,498	0.240	20,604
大原2丁目	1,498	2,455	1,186	1,269	0.178	13,792
北沢出張所	10,674	18,007	8,755	9,252	0.981	18,356
北沢1丁目	2,641	4,511	2,189	2,322	0.256	17,621
北沢2丁目	1,685	2,756	1,292	1,464	0.185	14,897
北沢3丁目	1,927	3,166	1,523	1,643	0.156	20,295
北沢4丁目	1,948	3,345	1,678	1,667	0.180	18,583
北沢5丁目	2,473	4,229	2,073	2,156	0.204	20,730
松原出張所	15,191	27,073	12,737	14,336	1.494	18,121
松原1丁目	3,475	5,892	2,806	3,086	0.283	20,820
松原2丁目	2,682	4,498	2,123	2,375	0.258	17,434
松原3丁目	2,638	4,657	2,191	2,466	0.217	21,461
松原4丁目	1,591	3,214	1,495	1,719	0.183	17,563
松原5丁目	2,923	5,378	2,520	2,858	0.308	17,461
松原6丁目	1,882	3,434	1,602	1,832	0.245	14,016
松沢出張所	15,959	30,799	14,600	16,199	2.125	14,494
赤堤1丁目	2,223	4,318	1,967	2,351	0.283	15,258
赤堤2丁目	1,810	3,454	1,584	1,870	0.213	16,216
赤堤3丁目	1,594	3,328	1,609	1,719	0.222	14,991
赤堤4丁目	2,058	3,722	1,748	1,974	0.212	17,557

第3表 町丁別世帯及び人口

平成15年1月1日

(単位 人口・人口密度 = 人)

町丁	世帯数	人口			面積 (Km ²)	人口密度 (1km ² あたり)
		総数	男	女		
赤堤5丁目	2,074	3,737	1,754	1,983	0.178	20,994
桜上水1丁目	1,354	2,940	1,455	1,485	0.202	14,554
桜上水2丁目	993	1,924	947	977	0.168	11,452
桜上水3丁目	831	1,711	862	849	0.243	7,041
桜上水4丁目	1,358	2,500	1,207	1,293	0.197	12,690
桜上水5丁目	1,664	3,165	1,467	1,698	0.207	15,290
玉川地域	94,069	195,446	93,509	101,937	15.795	12,374
奥沢出張所	10,360	21,043	9,876	11,167	1.216	17,305
東玉川1丁目	1,717	4,016	1,901	2,115	0.237	16,945
東玉川2丁目	1,895	3,895	1,835	2,060	0.249	15,643
奥沢1丁目	2,460	4,989	2,393	2,596	0.299	16,686
奥沢2丁目	2,231	4,166	1,901	2,265	0.245	17,004
奥沢3丁目	2,057	3,977	1,846	2,131	0.186	21,382
九品仏出張所	8,318	16,253	7,398	8,855	1.245	13,055
玉川田園調布1丁目	499	1,086	471	615	0.176	6,170
玉川田園調布2丁目	497	1,044	484	560	0.124	8,419
奥沢4丁目	972	1,913	868	1,045	0.118	16,212
奥沢5丁目	1,959	3,468	1,565	1,903	0.214	16,206
奥沢6丁目	1,544	3,041	1,368	1,673	0.184	16,527
奥沢7丁目	1,822	3,560	1,655	1,905	0.281	12,669
奥沢8丁目	1,025	2,141	987	1,154	0.148	14,466
等々力出張所	15,991	33,820	16,191	17,629	2.883	11,731
玉堤1丁目	1,784	3,920	2,037	1,883	0.496	7,903
玉堤2丁目	490	1,131	540	591	0.148	7,642
等々力1丁目	982	2,230	1,046	1,184	0.243	9,177
等々力2丁目	1,719	3,540	1,666	1,874	0.240	14,750
等々力3丁目	1,140	2,438	1,098	1,340	0.201	12,129
等々力4丁目	1,136	2,205	1,005	1,200	0.141	15,638
等々力5丁目	1,459	2,834	1,386	1,448	0.218	13,000
等々力6丁目	1,861	3,799	1,787	2,012	0.244	15,570
等々力7丁目	1,435	3,135	1,565	1,570	0.243	12,901
等々力8丁目	1,170	2,636	1,275	1,361	0.202	13,050
尾山台1丁目	613	1,475	696	779	0.143	10,315
尾山台2丁目	777	1,727	813	914	0.184	9,386
尾山台3丁目	1,425	2,750	1,277	1,473	0.180	15,278
上野毛出張所	13,440	29,106	13,981	15,125	2.536	11,477
上野毛1丁目	1,697	3,492	1,669	1,823	0.205	17,034
上野毛2丁目	972	2,086	993	1,093	0.253	8,245
上野毛3丁目	845	1,929	889	1,040	0.161	11,981
上野毛4丁目	1,678	3,647	1,793	1,854	0.212	17,203
野毛1丁目	1,073	2,365	1,144	1,221	0.241	9,813
野毛2丁目	901	1,995	995	1,000	0.288	6,927
野毛3丁目	585	1,273	652	621	0.175	7,274
中町1丁目	793	1,846	841	1,005	0.164	11,256
中町2丁目	1,362	2,791	1,370	1,421	0.255	10,945
中町3丁目	1,098	2,288	1,074	1,214	0.194	11,794
中町4丁目	1,060	2,395	1,153	1,242	0.198	12,096
中町5丁目	1,376	2,999	1,408	1,591	0.190	15,784
用賀出張所	25,429	52,685	25,567	27,118	4.498	11,713
上用賀1丁目	1,224	2,452	1,208	1,244	0.208	11,788
上用賀2丁目	453	1,038	478	560	0.220	4,718
上用賀3丁目	999	2,140	976	1,164	0.153	13,987
上用賀4丁目	1,690	4,169	2,138	2,031	0.216	19,301
上用賀5丁目	1,053	2,209	1,098	1,111	0.212	10,420
上用賀6丁目	1,223	2,707	1,315	1,392	0.236	11,470
用賀1丁目	1,214	2,704	1,342	1,362	0.230	11,757

第3表 町丁別世帯及び人口

平成15年1月1日

(単位 人口・人口密度 = 人)

町丁	世帯数	人口			面積 (Km ²)	人口密度 (1km ² あたり)
		総数	男	女		
用賀2丁目	1,793	3,508	1,650	1,858	0.295	11,892
用賀3丁目	1,614	2,980	1,461	1,519	0.154	19,351
用賀4丁目	1,587	2,865	1,359	1,506	0.232	12,349
玉川1丁目	552	1,066	520	546	0.308	3,461
玉川2丁目	1,049	2,120	1,032	1,088	0.158	13,418
玉川3丁目	1,522	2,746	1,331	1,415	0.260	10,562
玉川4丁目	1,526	3,167	1,535	1,632	0.198	15,995
瀬田1丁目	958	2,268	1,082	1,186	0.258	8,791
瀬田2丁目	1,304	2,671	1,351	1,320	0.211	12,659
瀬田3丁目	819	1,691	835	856	0.109	15,514
瀬田4丁目	1,358	2,873	1,334	1,539	0.291	9,873
瀬田5丁目	1,118	2,608	1,273	1,335	0.232	11,241
玉川台1丁目	861	1,647	776	871	0.115	14,322
玉川台2丁目	1,512	3,056	1,473	1,583	0.202	15,129
深沢出張所	20,531	42,539	20,496	22,043	3.417	12,449
駒沢3丁目	1,490	2,631	1,306	1,325	0.144	18,271
駒沢4丁目	1,723	3,363	1,575	1,788	0.172	19,552
駒沢5丁目	973	2,041	990	1,051	0.128	15,945
駒沢公園					0.344	
新町1丁目	1,379	2,861	1,358	1,503	0.198	14,449
新町2丁目	1,569	3,118	1,434	1,684	0.200	15,590
新町3丁目	911	1,905	874	1,031	0.126	15,119
桜新町1丁目	1,730	3,414	1,532	1,882	0.217	15,733
桜新町2丁目	1,354	2,617	1,244	1,373	0.182	14,379
深沢1丁目	1,423	3,246	1,598	1,648	0.231	14,052
深沢2丁目	755	1,757	843	914	0.182	9,654
深沢3丁目	1,256	2,558	1,299	1,259	0.128	19,984
深沢4丁目	1,489	3,314	1,617	1,697	0.291	11,388
深沢5丁目	1,852	3,980	2,041	1,939	0.291	13,677
深沢6丁目	1,096	2,307	1,154	1,153	0.220	10,486
深沢7丁目	912	1,962	968	994	0.230	8,530
深沢8丁目	619	1,465	663	802	0.133	11,015
砧地域	62,662	134,470	66,231	68,239	13.591	9,894
祖師谷出張所	11,434	23,794	11,534	12,260	1.670	14,248
祖師谷1丁目	1,581	2,816	1,348	1,468	0.178	15,820
祖師谷2丁目	1,371	2,546	1,189	1,357	0.128	19,891
祖師谷3丁目	1,970	3,833	1,791	2,042	0.298	12,862
祖師谷4丁目	1,558	3,341	1,566	1,775	0.206	16,218
祖師谷5丁目	1,189	2,812	1,364	1,448	0.222	12,667
祖師谷6丁目	1,129	2,812	1,447	1,365	0.220	12,782
千歳台1丁目	1,109	2,403	1,172	1,231	0.166	14,476
千歳台2丁目	1,527	3,231	1,657	1,574	0.252	12,821
成城出張所	8,151	18,798	8,842	9,956	2.269	8,285
成城1丁目	705	1,534	763	771	0.254	6,039
成城2丁目	1,233	2,673	1,233	1,440	0.266	10,049
成城3丁目	658	1,582	755	827	0.233	6,790
成城4丁目	842	2,122	1,011	1,111	0.317	6,694
成城5丁目	805	1,950	882	1,068	0.212	9,198
成城6丁目	706	1,544	703	841	0.293	5,270
成城7丁目	1,008	2,471	1,167	1,304	0.231	10,697
成城8丁目	1,190	2,579	1,177	1,402	0.223	11,565
成城9丁目	1,004	2,343	1,151	1,192	0.240	9,763
船橋出張所	13,554	27,436	13,652	13,784	1.879	14,601
船橋1丁目	2,603	4,905	2,391	2,514	0.255	19,235
船橋2丁目	982	2,054	982	1,072	0.123	16,699
船橋3丁目	938	1,656	857	799	0.171	9,684

第3表 町丁別世帯及び人口

平成15年1月1日

(単位 人口・人口密度 = 人)

町丁	世帯数	人口			面積 (Km ²)	人口密度 (1km ² あたり)
		総数	男	女		
船橋4丁目	1,177	2,505	1,215	1,290	0.218	11,491
船橋5丁目	1,855	3,762	1,857	1,905	0.215	17,498
船橋6丁目	1,056	1,961	1,027	934	0.140	14,007
船橋7丁目	2,094	4,491	2,245	2,246	0.178	25,230
千歳台3丁目	826	1,713	913	800	0.140	12,236
千歳台4丁目	721	1,725	873	852	0.153	11,275
千歳台5丁目	727	1,591	819	772	0.146	10,897
千歳台6丁目	575	1,073	473	600	0.140	7,664
喜多見出張所	12,805	28,388	14,540	13,848	4.001	7,095
喜多見1丁目	561	1,491	766	725	0.284	5,250
喜多見2丁目	726	1,770	831	939	0.293	6,041
喜多見3丁目	436	974	514	460	0.178	5,472
喜多見4丁目	1,043	2,348	1,242	1,106	0.270	8,696
喜多見5丁目	792	1,707	880	827	0.226	7,553
喜多見6丁目	775	1,780	906	874	0.138	12,899
喜多見7丁目	1,395	2,939	1,554	1,385	0.329	8,933
喜多見8丁目	1,042	1,987	959	1,028	0.163	12,190
喜多見9丁目	1,262	2,675	1,289	1,386	0.295	9,068
宇奈根1丁目	845	1,871	1,008	863	0.340	5,503
宇奈根2丁目	603	1,581	831	750	0.331	4,776
宇奈根3丁目	426	1,016	519	497	0.132	7,697
鎌田1丁目	459	939	485	454	0.409	2,296
鎌田2丁目	1,006	2,287	1,182	1,105	0.235	9,732
鎌田3丁目	982	1,998	1,031	967	0.227	8,802
鎌田4丁目	452	1,025	543	482	0.151	6,788
砧出張所	16,718	36,054	17,663	18,391	3.772	9,558
岡本1丁目	1,117	2,623	1,329	1,294	0.254	10,327
岡本2丁目	669	1,634	803	831	0.251	6,510
岡本3丁目	959	2,340	1,182	1,158	0.239	9,791
大蔵1丁目	726	1,739	851	888	0.202	8,609
大蔵2丁目	662	1,310	557	753	0.152	8,618
大蔵3丁目	1,314	2,410	1,174	1,236	0.100	24,100
大蔵4丁目	47	104	52	52	0.204	510
大蔵5丁目	680	1,509	796	713	0.219	6,890
大蔵6丁目	314	784	407	377	0.156	5,026
砧1丁目	1,594	3,645	1,799	1,846	0.269	13,550
砧2丁目	1,022	2,229	1,058	1,171	0.145	15,372
砧3丁目	1,816	3,695	1,890	1,805	0.189	19,550
砧4丁目	1,606	3,465	1,697	1,768	0.190	18,237
砧5丁目	1,030	2,310	1,162	1,148	0.169	13,669
砧6丁目	1,111	2,138	940	1,198	0.163	13,117
砧7丁目	685	1,327	680	647	0.149	8,906
砧8丁目	1,366	2,792	1,286	1,506	0.204	13,686
砧公園					0.517	
烏山地域	52,419	103,149	50,191	52,958	7.720	13,361
上北沢出張所	12,125	22,705	10,951	11,754	1.724	13,170
上北沢1丁目	1,749	3,489	1,619	1,870	0.224	15,576
上北沢2丁目	272	273	84	189	0.222	1,230
上北沢3丁目	1,386	2,734	1,248	1,486	0.178	15,360
上北沢4丁目	2,267	3,913	1,867	2,046	0.187	20,925
上北沢5丁目	2,173	4,209	2,067	2,142	0.250	16,836
八幡山1丁目	1,108	2,463	1,229	1,234	0.179	13,760
八幡山2丁目	724	1,300	762	538	0.202	6,436
八幡山3丁目	2,446	4,324	2,075	2,249	0.282	15,333
上祖師谷出張所	12,030	25,664	12,685	12,979	2.159	11,887
上祖師谷1丁目	1,708	3,236	1,571	1,665	0.218	14,844

第3表 町丁別世帯及び人口

(単位 人口・人口密度 = 人)

平成15年1月1日

町丁	世帯数	人口			面積 (Km ²)	人口密度 (1km ² あたり)
		総数	男	女		
上祖師谷2丁目	1,563	3,234	1,681	1,553	0.271	11,934
上祖師谷3丁目	546	1,321	663	658	0.163	8,104
上祖師谷4丁目	1,279	3,187	1,582	1,605	0.237	13,447
上祖師谷5丁目	1,244	2,837	1,392	1,445	0.153	18,542
上祖師谷6丁目	638	1,405	731	674	0.157	8,949
上祖師谷7丁目	790	1,673	820	853	0.137	12,212
粕谷1丁目	535	1,145	600	545	0.249	4,598
粕谷2丁目	1,180	2,647	1,245	1,402	0.240	11,029
粕谷3丁目	1,354	2,834	1,381	1,453	0.214	13,243
粕谷4丁目	1,193	2,145	1,019	1,126	0.120	17,875
烏山出張所	28,264	54,780	26,555	28,225	3.837	14,277
給田1丁目	640	1,233	608	625	0.182	6,775
給田2丁目	680	1,375	682	693	0.121	11,364
給田3丁目	1,932	3,797	1,842	1,955	0.210	18,081
給田4丁目	1,408	2,960	1,499	1,461	0.208	14,231
給田5丁目	827	1,821	883	938	0.125	14,568
南烏山1丁目	1,601	3,217	1,548	1,669	0.174	18,489
南烏山2丁目	1,753	3,310	1,507	1,803	0.204	16,225
南烏山3丁目	1,804	3,560	1,682	1,878	0.132	26,970
南烏山4丁目	1,766	2,838	1,334	1,504	0.163	17,411
南烏山5丁目	1,288	2,276	1,045	1,231	0.154	14,779
南烏山6丁目	3,081	5,061	2,411	2,650	0.217	23,323
北烏山1丁目	2,030	4,289	2,125	2,164	0.311	13,791
北烏山2丁目	1,258	2,417	1,115	1,302	0.124	19,492
北烏山3丁目	1,778	3,577	1,729	1,848	0.224	15,969
北烏山4丁目	809	1,816	901	915	0.198	9,172
北烏山5丁目	485	1,156	603	553	0.176	6,568
北烏山6丁目	1,428	2,621	1,394	1,227	0.236	11,106
北烏山7丁目	1,086	2,169	1,108	1,061	0.242	8,963
北烏山8丁目	1,418	2,859	1,314	1,545	0.210	13,614
北烏山9丁目	1,192	2,428	1,225	1,203	0.226	10,743

資料 地域行政担当部地域窓口調整担当課

第4表 年齢(5歳階級)別人口の推移

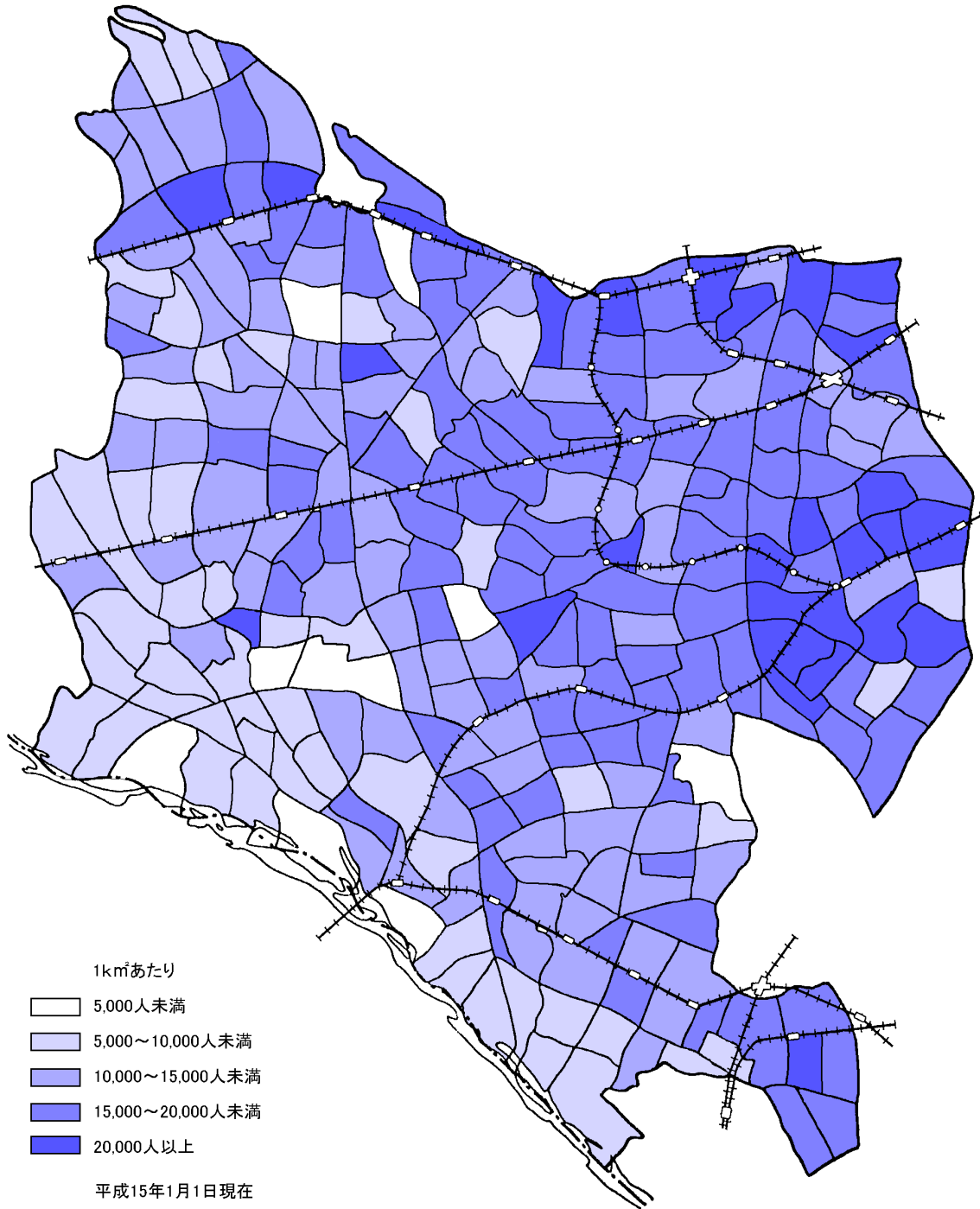
年齢	平成11年		平成12年		平成13年		平成14年		平成15年	
	人口	構成比	人口	構成比	人口	構成比	人口	構成比	人口	構成比
総数	775,350	100.0	779,974	100.0	784,524	100.0	789,395	100.0	795,328	100.0
0～4歳	27,921	3.6	28,344	3.6	28,663	3.7	28,781	3.6	29,257	3.7
5～9歳	26,706	3.4	27,179	3.5	27,555	3.5	27,875	3.5	28,300	3.6
10～14歳	29,936	3.9	28,966	3.7	28,423	3.6	28,032	3.6	27,738	3.5
15～19歳	37,518	4.8	36,823	4.7	35,738	4.6	34,925	4.4	33,892	4.3
20～24歳	71,733	9.3	69,318	8.9	67,726	8.6	65,574	8.3	63,363	8.0
25～29歳	83,065	10.7	83,015	10.6	82,248	10.5	81,788	10.4	81,347	10.2
30～34歳	74,233	9.6	75,543	9.7	75,892	9.7	79,801	10.1	79,863	10.0
35～39歳	59,030	7.6	62,027	8.0	65,792	8.4	65,757	8.3	69,799	8.8
40～44歳	48,765	6.3	50,366	6.5	51,922	6.6	53,648	6.8	55,841	7.0
45～49歳	53,302	6.9	49,157	6.3	47,339	6.0	46,762	5.9	46,492	5.8
50～54歳	54,316	7.0	57,017	7.3	59,047	7.5	59,412	7.5	55,382	7.0
55～59歳	48,173	6.2	49,147	6.3	47,442	6.0	46,013	5.8	49,109	6.2
60～64歳	42,930	5.5	42,255	5.4	41,935	5.3	42,594	5.4	42,777	5.4
65～69歳	38,576	5.0	38,794	5.0	39,725	5.1	40,248	5.1	40,423	5.1
70～74歳	31,205	4.0	32,249	4.1	32,748	4.2	33,371	4.2	34,263	4.3
75～79歳	21,257	2.7	22,522	2.9	23,975	3.1	25,120	3.2	26,286	3.3
80～84歳	14,023	1.8	14,038	1.8	14,505	1.8	15,303	1.9	16,170	2.0
85～89歳	8,499	1.1	8,817	1.1	9,111	1.2	9,327	1.2	9,545	1.2
90～94歳	3,289	0.4	3,418	0.4	3,676	0.5	3,997	0.5	4,245	0.5
95～99歳	793	0.1	874	0.1	948	0.1	938	0.1	1,086	0.1
100歳以上	80	0.0	105	0.0	114	0.0	129	0.0	150	0.0
年齢不詳							-			
《再掲》 (年少人口)										
0～14歳	84,563	10.9	84,489	10.8	84,641	10.8	84,688	10.7	85,295	10.7
(生産年齢人口)										
15～64歳	573,065	73.9	574,668	73.7	575,081	73.3	576,274	73.0	577,865	72.7
(老年人口)										
65歳以上	117,722	15.2	120,817	15.5	124,802	15.9	128,433	16.3	132,168	16.6

資料 地域行政担当部地域窓口調整担当課

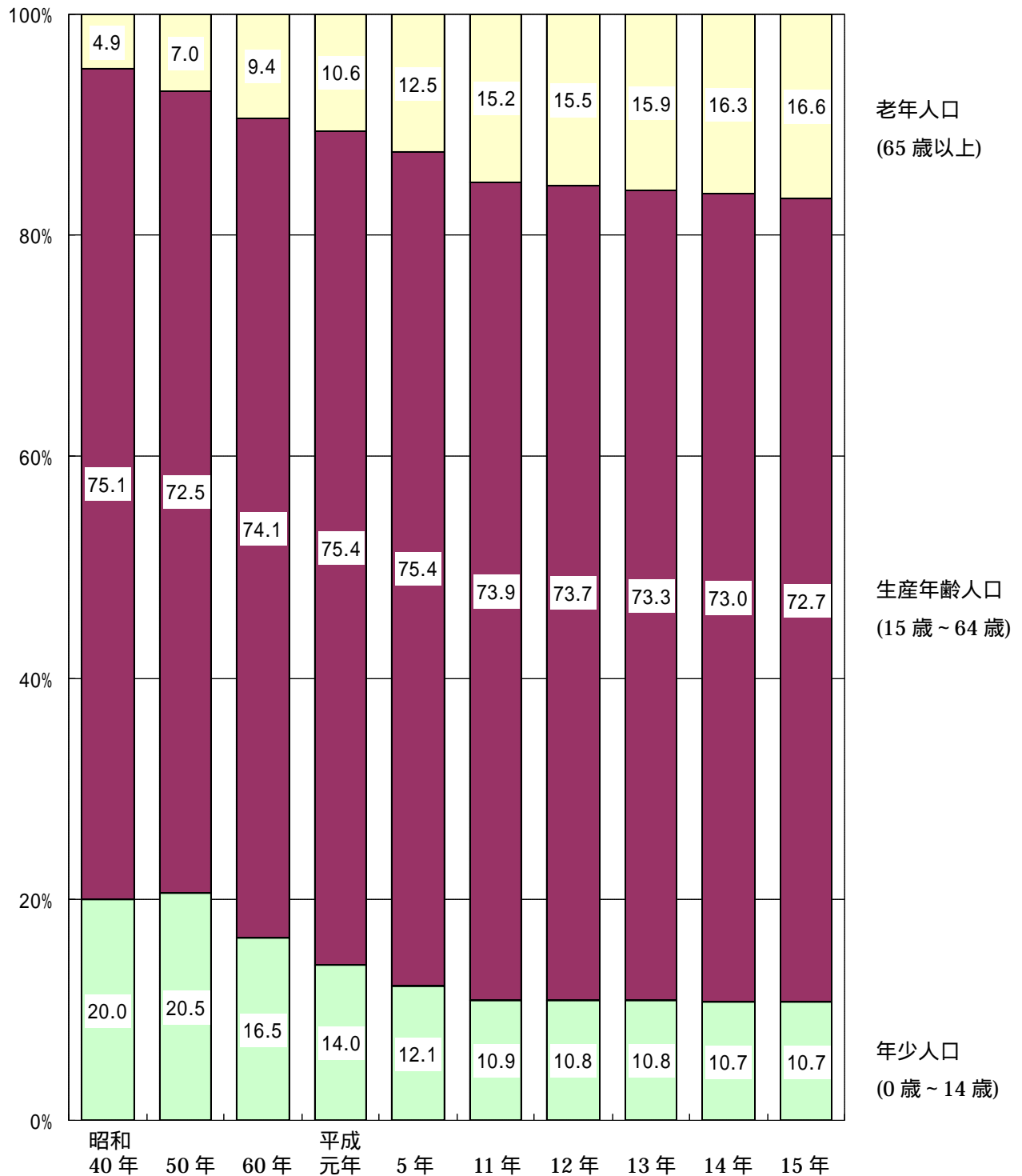
世田谷区全図



第3図 世田谷区人口密度分布



第4図 年齢3区分別人口構成比の推移



第5表 乳幼児・老齢(各歳)人口の推移

(単位 人口=人 構成比=%)

各年1月1日

年齢	平成11年		平成12年		平成13年		平成14年		平成15年	
	人口	構成比	人口	構成比	人口	構成比	人口	構成比	人口	構成比
総数	775,350	100.0	779,974	100.0	784,524	100.0	789,395	100.0	795,328	100.0
(乳幼児人口)										
0～5歳	33,271	4.3	33,991	4.4	34,290	4.4	34,472	4.4	35,001	4.4
0歳	5,517	0.7	5,652	0.7	5,798	0.7	5,570	0.7	5,764	0.7
1歳	5,646	0.7	5,799	0.7	5,831	0.7	5,975	0.8	5,849	0.7
2歳	5,587	0.7	5,607	0.7	5,766	0.7	5,830	0.7	5,919	0.7
3歳	5,561	0.7	5,640	0.7	5,629	0.7	5,730	0.7	5,892	0.7
4歳	5,610	0.7	5,646	0.7	5,639	0.7	5,676	0.7	5,833	0.7
5歳	5,350	0.7	5,647	0.7	5,627	0.7	5,691	0.7	5,744	0.7
(老年人口)										
65歳以上	117,722	15.2	120,817	15.5	124,802	15.9	128,433	16.3	132,168	16.6
65～69歳	38,576	5.0	38,794	5.0	39,725	5.1	40,248	5.1	40,423	5.1
65歳	8,250	1.1	8,011	1.0	8,773	1.1	8,318	1.1	8,466	1.1
66歳	8,201	1.1	8,121	1.0	7,835	1.0	8,663	1.1	8,158	1.0
67歳	7,577	1.0	8,047	1.0	7,938	1.0	7,724	1.0	8,530	1.1
68歳	7,315	0.9	7,434	1.0	7,901	1.0	7,790	1.0	7,586	1.0
69歳	7,233	0.9	7,181	0.9	7,278	0.9	7,753	1.0	7,683	1.0
70～74歳	31,205	4.0	32,249	4.1	32,748	4.2	33,371	4.2	34,263	4.3
70歳	6,791	0.9	7,108	0.9	7,057	0.9	7,129	0.9	7,647	1.0
71歳	6,604	0.9	6,637	0.9	6,983	0.9	6,894	0.9	6,960	0.9
72歳	6,219	0.8	6,470	0.8	6,490	0.8	6,835	0.9	6,773	0.9
73歳	6,136	0.8	6,044	0.8	6,320	0.8	6,339	0.8	6,676	0.8
74歳	5,455	0.7	5,990	0.8	5,898	0.8	6,174	0.8	6,207	0.8
75～79歳	21,257	2.7	22,522	2.9	23,975	3.1	25,120	3.2	26,286	3.3
75歳	4,935	0.6	5,303	0.7	5,819	0.7	5,742	0.7	5,985	0.8
76歳	4,630	0.6	4,789	0.6	5,156	0.7	5,659	0.7	5,573	0.7
77歳	4,374	0.6	4,481	0.6	4,631	0.6	5,037	0.6	5,499	0.7
78歳	3,916	0.5	4,208	0.5	4,335	0.6	4,487	0.6	4,868	0.6
79歳	3,402	0.4	3,741	0.5	4,034	0.5	4,195	0.5	4,361	0.5
80～84歳	14,023	1.8	14,038	1.8	14,505	1.8	15,303	1.9	16,170	2.0
80歳	3,021	0.4	3,263	0.4	3,596	0.5	3,854	0.5	4,007	0.5
81歳	3,018	0.4	2,870	0.4	3,076	0.4	3,411	0.4	3,688	0.5
82歳	2,802	0.4	2,856	0.4	2,716	0.3	2,937	0.4	3,260	0.4
83歳	2,665	0.3	2,600	0.3	2,700	0.3	2,569	0.3	2,798	0.4
84歳	2,517	0.3	2,449	0.3	2,417	0.3	2,532	0.3	2,417	0.3
85～89歳	8,499	1.1	8,817	1.1	9,111	1.2	9,327	1.2	9,545	1.2
85歳	2,171	0.3	2,297	0.3	2,249	0.3	2,272	0.3	2,379	0.3
86歳	1,950	0.3	1,954	0.3	2,121	0.3	2,083	0.3	2,072	0.3
87歳	1,734	0.2	1,760	0.2	1,765	0.2	1,937	0.2	1,904	0.2
88歳	1,446	0.2	1,530	0.2	1,597	0.2	1,602	0.2	1,758	0.2
89歳	1,198	0.2	1,276	0.2	1,379	0.2	1,433	0.2	1,432	0.2
90～94歳	3,289	0.4	3,418	0.4	3,676	0.5	3,997	0.5	4,245	0.5
90歳	996	0.1	1,021	0.1	1,108	0.1	1,221	0.2	1,250	0.2
91歳	842	0.1	842	0.1	868	0.1	953	0.1	1,054	0.1
92歳	549	0.1	708	0.1	733	0.1	722	0.1	825	0.1
93歳	499	0.1	451	0.1	601	0.1	615	0.1	607	0.1
94歳	403	0.1	396	0.1	366	0.0	486	0.1	509	0.1
95～99歳	793	0.1	874	0.1	948	0.1	938	0.1	1,086	0.1
95歳	297	0.0	322	0.0	326	0.0	292	0.0	412	0.1
96歳	196	0.0	233	0.0	255	0.0	243	0.0	241	0.0
97歳	143	0.0	146	0.0	173	0.0	197	0.0	196	0.0
98歳	91	0.0	106	0.0	112	0.0	121	0.0	145	0.0
99歳	66	0.0	67	0.0	82	0.0	85	0.0	92	0.0
100歳以上	80	0.0	105	0.0	114	0.0	129	0.0	150	0.0

資料 地域行政担当部地域窓口調整担当課

第6表 町丁・年次別世帯及び人口

町丁	各年1月1日									
	平成11年		平成12年		平成13年		平成14年		平成15年	
	世帯数	人口	世帯数	人口	世帯数	人口	世帯数	人口	世帯数	人口
総数	383,650	775,350	388,875	779,974	394,307	784,524	399,861	789,395	405,306	795,328
世田谷地域	111,851	216,130	113,384	217,074	114,882	217,916	116,623	219,411	118,191	220,987
池尻出張所	11,452	21,378	11,635	21,695	11,634	21,458	11,572	21,134	11,793	21,174
池尻1丁目	701	1,359	798	1,632	773	1,629	685	1,526	785	1,552
池尻2丁目	2,202	3,890	2,304	4,017	2,335	4,041	2,382	4,037	2,457	4,118
池尻3丁目	2,525	4,393	2,541	4,407	2,556	4,396	2,563	4,343	2,624	4,412
池尻4丁目(1～32番)	1,842	3,990	1,803	3,927	1,698	3,612	1,633	3,451	1,572	3,296
三宿1丁目	2,202	3,753	2,223	3,768	2,283	3,868	2,290	3,838	2,291	3,800
三宿2丁目	1,980	3,993	1,966	3,944	1,989	3,912	2,019	3,939	2,064	3,996
太子堂出張所	11,768	20,512	11,894	20,301	12,063	20,234	12,241	20,295	12,054	19,825
太子堂1丁目	1,296	2,565	1,306	2,435	1,254	2,282	1,271	2,269	1,259	2,189
太子堂2丁目	2,258	3,718	2,321	3,746	2,409	3,829	2,451	3,849	2,453	3,811
太子堂3丁目	1,749	3,113	1,764	3,108	1,785	3,113	1,783	3,059	1,673	2,894
太子堂4丁目	1,680	2,726	1,702	2,710	1,747	2,754	1,764	2,757	1,767	2,739
太子堂5丁目	2,045	3,750	2,057	3,736	2,085	3,724	2,108	3,756	2,112	3,731
三軒茶屋1丁目	2,740	4,640	2,744	4,566	2,783	4,532	2,864	4,605	2,790	4,461
若林出張所	12,940	23,544	13,008	23,498	13,286	23,802	13,400	23,679	13,561	23,682
若林1丁目	2,179	3,752	2,180	3,686	2,238	3,751	2,242	3,717	2,291	3,731
若林2丁目	1,710	3,368	1,708	3,352	1,725	3,358	1,749	3,378	1,763	3,384
若林3丁目	1,670	3,043	1,706	3,060	1,743	3,100	1,769	3,113	1,804	3,138
若林4丁目	2,146	4,091	2,137	4,030	2,136	3,989	2,149	3,883	2,216	3,958
若林5丁目	1,639	3,012	1,663	3,106	1,679	3,134	1,694	3,127	1,707	3,081
三軒茶屋2丁目	3,596	6,278	3,614	6,264	3,765	6,470	3,797	6,461	3,780	6,390
上町出張所	21,560	44,007	21,691	43,811	22,060	44,394	22,761	45,573	23,071	46,020
世田谷1丁目	2,850	5,304	2,857	5,274	2,843	5,181	2,868	5,153	2,955	5,285
世田谷2丁目	1,431	2,824	1,508	2,932	1,550	2,997	1,603	3,048	1,632	3,061
世田谷3丁目	1,594	3,214	1,632	3,217	1,619	3,179	1,661	3,200	1,681	3,196
世田谷4丁目	1,459	2,812	1,455	2,767	1,480	2,818	1,495	2,836	1,503	2,833
桜1丁目	1,949	3,846	1,980	3,782	1,966	3,738	2,021	3,744	2,020	3,765
桜2丁目	1,102	2,247	1,170	2,390	1,220	2,481	1,224	2,494	1,253	2,543
桜3丁目	1,474	3,384	1,445	3,330	1,522	3,468	1,613	3,629	1,610	3,628
弦巻1丁目	1,535	3,501	1,476	3,403	1,532	3,479	1,734	3,916	1,814	4,124
弦巻2丁目	1,643	3,416	1,670	3,449	1,852	3,883	1,933	4,126	1,973	4,167
弦巻3丁目	1,622	3,417	1,639	3,395	1,649	3,367	1,733	3,545	1,760	3,610
弦巻4丁目	1,947	3,936	1,883	3,810	1,922	3,843	1,920	3,842	1,928	3,820
弦巻5丁目	2,954	6,106	2,976	6,062	2,905	5,960	2,956	6,040	2,942	5,988
経堂出張所	22,528	44,990	22,839	45,198	23,092	45,263	23,311	45,274	23,492	45,421
宮坂1丁目	2,039	4,034	2,021	4,016	1,979	3,901	1,969	3,835	1,976	3,823
宮坂2丁目	1,632	3,158	1,686	3,224	1,690	3,173	1,702	3,180	1,725	3,187
宮坂3丁目	2,300	4,408	2,290	4,375	2,276	4,300	2,278	4,264	2,283	4,242
桜丘1丁目	1,003	2,066	982	2,023	970	1,967	986	1,974	983	1,990
桜丘2丁目	1,681	3,598	1,694	3,599	1,755	3,668	1,784	3,696	1,798	3,699
桜丘3丁目	1,664	3,563	1,684	3,556	1,673	3,528	1,672	3,592	1,721	3,707
桜丘4丁目	1,568	3,419	1,588	3,427	1,663	3,629	1,687	3,615	1,678	3,628
桜丘5丁目	1,525	3,234	1,625	3,401	1,678	3,488	1,688	3,498	1,738	3,555
経堂1丁目	2,049	3,762	2,125	3,807	2,167	3,842	2,185	3,862	2,200	3,819
経堂2丁目	1,751	3,065	1,738	3,038	1,753	3,020	1,791	3,051	1,781	3,033
経堂3丁目	1,319	2,874	1,355	2,931	1,392	2,969	1,421	2,948	1,428	2,965
経堂4丁目	2,128	4,080	2,154	4,090	2,160	4,032	2,119	3,922	2,134	3,931
経堂5丁目	1,869	3,729	1,897	3,711	1,936	3,746	2,029	3,837	2,047	3,842
下馬出張所	18,266	36,344	18,730	36,977	19,068	37,303	19,423	37,803	20,257	39,249
下馬1丁目	2,489	4,815	2,505	4,768	2,512	4,700	2,513	4,667	2,631	4,900
下馬2丁目	3,480	6,699	3,544	6,716	3,566	6,668	3,651	6,756	3,610	6,662
下馬3丁目	1,704	3,469	1,760	3,525	1,805	3,550	1,775	3,494	1,798	3,545
下馬4丁目	888	1,848	892	1,869	920	1,902	933	1,917	941	1,888

第6表 町丁・年次別世帯及び人口

町丁	各年1月1日									
	平成11年		平成12年		平成13年		平成14年		平成15年	
	世帯数	人口	世帯数	人口	世帯数	人口	世帯数	人口	世帯数	人口
下馬5丁目	1,870	3,732	1,854	3,754	1,840	3,699	1,889	3,767	1,919	3,809
下馬6丁目	2,291	4,549	2,349	4,632	2,397	4,692	2,475	4,779	2,534	4,861
野沢1丁目	1,125	2,187	1,135	2,178	1,188	2,282	1,245	2,450	1,752	3,421
野沢2丁目	1,477	2,920	1,473	2,913	1,492	2,904	1,499	2,918	1,491	2,888
野沢3丁目	1,767	3,932	1,886	4,192	1,958	4,343	2,017	4,437	2,091	4,589
野沢4丁目	1,175	2,183	1,332	2,430	1,390	2,563	1,426	2,618	1,490	2,686
上馬出張所	13,337	25,365	13,587	25,594	13,679	25,462	13,915	25,653	13,963	25,616
上馬1丁目	2,413	4,340	2,422	4,260	2,402	4,162	2,401	4,206	2,451	4,288
上馬2丁目	2,262	4,126	2,364	4,236	2,396	4,254	2,455	4,293	2,491	4,269
上馬3丁目	849	1,611	850	1,568	896	1,620	881	1,580	876	1,574
上馬4丁目	2,289	4,124	2,315	4,145	2,334	4,110	2,361	4,111	2,327	4,045
上馬5丁目	2,049	4,114	2,012	4,045	1,998	3,993	2,049	4,044	2,056	4,068
駒沢1丁目	1,151	2,585	1,234	2,812	1,278	2,908	1,300	2,938	1,301	2,908
駒沢2丁目	2,324	4,465	2,390	4,528	2,375	4,415	2,468	4,481	2,461	4,464
北沢地域	74,674	139,955	75,334	139,999	76,158	140,071	77,209	140,750	77,965	141,276
梅丘出張所	13,422	25,550	13,630	25,681	13,752	25,634	13,975	25,863	14,103	25,952
代田1丁目	1,957	3,635	1,977	3,640	1,970	3,551	1,977	3,562	2,004	3,571
代田2丁目	1,576	3,009	1,610	3,030	1,616	3,024	1,644	3,057	1,699	3,150
代田3丁目	2,453	4,406	2,539	4,492	2,582	4,536	2,648	4,591	2,688	4,646
梅丘1丁目	2,058	3,944	2,083	3,927	2,108	3,908	2,137	3,911	2,159	3,944
梅丘2丁目	1,396	2,869	1,445	2,940	1,449	2,931	1,485	3,012	1,456	2,930
梅丘3丁目	715	1,440	725	1,445	738	1,465	767	1,513	782	1,545
豪徳寺1丁目	2,138	3,935	2,123	3,895	2,149	3,893	2,139	3,851	2,121	3,770
豪徳寺2丁目	1,129	2,313	1,128	2,312	1,140	2,326	1,178	2,366	1,194	2,396
代沢出張所	8,133	15,767	8,173	15,829	8,261	15,863	8,401	15,875	8,449	15,823
代沢1丁目	1,374	2,797	1,423	2,902	1,434	2,884	1,435	2,868	1,464	2,900
代沢2丁目	2,112	3,946	2,053	3,837	2,094	3,916	2,150	3,948	2,169	3,952
代沢3丁目	815	1,718	836	1,765	807	1,719	813	1,711	847	1,789
代沢4丁目	1,884	3,861	1,910	3,894	1,941	3,875	1,993	3,876	1,974	3,790
代沢5丁目	1,510	2,659	1,518	2,654	1,552	2,695	1,554	2,672	1,533	2,589
池尻4丁目(33～39番)	438	786	433	777	433	774	456	800	462	803
新代田出張所	12,955	23,342	13,067	23,296	13,311	23,454	13,504	23,584	13,589	23,622
代田4丁目	1,934	3,533	1,969	3,564	2,012	3,602	2,055	3,649	2,066	3,668
代田5丁目	1,600	2,929	1,642	2,971	1,679	3,004	1,738	3,083	1,731	3,075
代田6丁目	1,965	3,432	2,015	3,462	1,963	3,371	1,995	3,385	1,998	3,361
羽根木1丁目	1,306	2,378	1,331	2,395	1,377	2,406	1,387	2,397	1,384	2,408
羽根木2丁目	1,856	3,592	1,910	3,642	1,963	3,714	1,963	3,726	1,952	3,710
大原1丁目	2,857	4,990	2,775	4,827	2,874	4,931	2,893	4,899	2,960	4,945
大原2丁目	1,437	2,488	1,425	2,435	1,443	2,426	1,473	2,445	1,498	2,455
北沢出張所	10,354	18,137	10,349	18,008	10,288	17,741	10,527	17,927	10,674	18,007
北沢1丁目	2,612	4,625	2,603	4,593	2,553	4,483	2,582	4,472	2,641	4,511
北沢2丁目	1,613	2,771	1,597	2,714	1,608	2,707	1,649	2,764	1,685	2,756
北沢3丁目	1,847	3,169	1,862	3,171	1,867	3,096	1,904	3,155	1,927	3,166
北沢4丁目	1,916	3,362	1,918	3,331	1,911	3,298	1,932	3,319	1,948	3,345
北沢5丁目	2,366	4,210	2,369	4,199	2,349	4,157	2,460	4,217	2,473	4,229
松原出張所	14,431	26,502	14,489	26,392	14,788	26,637	15,001	26,835	15,191	27,073
松原1丁目	3,277	5,690	3,289	5,687	3,432	5,888	3,449	5,865	3,475	5,892
松原2丁目	2,512	4,373	2,511	4,319	2,552	4,345	2,603	4,391	2,682	4,498
松原3丁目	2,520	4,584	2,552	4,591	2,588	4,591	2,650	4,690	2,638	4,657
松原4丁目	1,518	3,119	1,511	3,115	1,535	3,114	1,573	3,142	1,591	3,214
松原5丁目	2,793	5,386	2,784	5,295	2,827	5,325	2,878	5,346	2,923	5,378
松原6丁目	1,811	3,350	1,842	3,385	1,854	3,374	1,848	3,401	1,882	3,434
松沢出張所	15,379	30,657	15,626	30,793	15,758	30,742	15,801	30,666	15,959	30,799
赤堤1丁目	2,135	4,301	2,135	4,273	2,163	4,293	2,179	4,253	2,223	4,318
赤堤2丁目	1,725	3,443	1,774	3,525	1,813	3,567	1,813	3,516	1,810	3,454

第6表 町丁・年次別世帯及び人口

町丁	各年1月1日									
	平成11年		平成12年		平成13年		平成14年		平成15年	
	世帯数	人口	世帯数	人口	世帯数	人口	世帯数	人口	世帯数	人口
赤堤3丁目	1,537	3,314	1,597	3,404	1,640	3,436	1,595	3,356	1,594	3,328
赤堤4丁目	2,006	3,752	2,070	3,781	2,057	3,751	2,061	3,719	2,058	3,722
赤堤5丁目	2,007	3,724	2,012	3,688	2,066	3,775	2,081	3,774	2,074	3,737
桜上水1丁目	1,331	2,888	1,367	2,918	1,394	2,971	1,358	2,953	1,354	2,940
桜上水2丁目	924	1,860	963	1,890	966	1,895	967	1,880	993	1,924
桜上水3丁目	808	1,715	793	1,681	815	1,696	823	1,729	831	1,711
桜上水4丁目	1,276	2,505	1,305	2,534	1,253	2,341	1,315	2,427	1,358	2,500
桜上水5丁目	1,630	3,155	1,610	3,099	1,591	3,017	1,609	3,059	1,664	3,165
玉川地域	88,574	188,765	89,999	190,485	91,364	192,211	92,770	193,790	94,069	195,446
奥沢出張所	9,878	20,720	9,940	20,668	10,069	20,761	10,188	20,885	10,360	21,043
東玉川1丁目	1,656	3,970	1,662	3,946	1,702	3,992	1,698	3,978	1,717	4,016
東玉川2丁目	1,794	3,767	1,785	3,729	1,827	3,806	1,857	3,863	1,895	3,895
奥沢1丁目	2,325	4,854	2,377	4,939	2,385	4,928	2,398	4,944	2,460	4,989
奥沢2丁目	2,147	4,132	2,127	4,094	2,153	4,086	2,212	4,150	2,231	4,166
奥沢3丁目	1,956	3,997	1,989	3,960	2,002	3,949	2,023	3,950	2,057	3,977
九品仏出張所	7,934	16,239	7,989	16,195	8,085	16,223	8,130	16,154	8,318	16,253
玉川田園調布1丁目	476	1,088	486	1,074	505	1,095	511	1,106	499	1,086
玉川田園調布2丁目	440	1,012	449	1,023	458	1,015	462	1,022	497	1,044
奥沢4丁目	979	1,988	971	1,949	988	1,961	979	1,934	972	1,913
奥沢5丁目	1,859	3,429	1,864	3,431	1,908	3,498	1,913	3,464	1,959	3,468
奥沢6丁目	1,433	2,931	1,456	2,983	1,458	2,940	1,495	2,971	1,544	3,041
奥沢7丁目	1,780	3,654	1,798	3,610	1,794	3,576	1,784	3,532	1,822	3,560
奥沢8丁目	967	2,137	965	2,125	974	2,138	986	2,125	1,025	2,141
等々力出張所	15,106	32,395	15,299	32,693	15,508	33,031	15,877	33,609	15,991	33,820
玉堤1丁目	1,677	3,736	1,680	3,704	1,805	3,972	1,818	3,966	1,784	3,920
玉堤2丁目	450	1,022	450	1,007	453	1,019	495	1,137	490	1,131
等々力1丁目	779	1,793	797	1,825	829	1,879	861	1,959	982	2,230
等々力2丁目	1,725	3,606	1,729	3,621	1,723	3,596	1,736	3,602	1,719	3,540
等々力3丁目	1,079	2,365	1,097	2,382	1,089	2,384	1,100	2,385	1,140	2,438
等々力4丁目	1,104	2,181	1,110	2,225	1,098	2,181	1,147	2,233	1,136	2,205
等々力5丁目	1,424	2,808	1,400	2,765	1,420	2,788	1,443	2,825	1,459	2,834
等々力6丁目	1,740	3,583	1,797	3,663	1,774	3,626	1,881	3,803	1,861	3,799
等々力7丁目	1,339	2,993	1,408	3,139	1,408	3,128	1,414	3,118	1,435	3,135
等々力8丁目	1,118	2,483	1,124	2,509	1,132	2,528	1,172	2,634	1,170	2,636
尾山台1丁目	584	1,417	578	1,413	602	1,446	593	1,435	613	1,475
尾山台2丁目	734	1,671	717	1,635	725	1,629	758	1,693	777	1,727
尾山台3丁目	1,353	2,737	1,412	2,805	1,450	2,855	1,459	2,819	1,425	2,750
上野毛出張所	12,625	28,224	12,776	28,281	12,911	28,364	13,111	28,556	13,440	29,106
上野毛1丁目	1,587	3,382	1,581	3,332	1,656	3,442	1,705	3,524	1,697	3,492
上野毛2丁目	886	1,861	979	2,061	983	2,045	1,008	2,130	972	2,086
上野毛3丁目	622	1,497	625	1,467	629	1,452	641	1,450	845	1,929
上野毛4丁目	1,634	3,633	1,653	3,681	1,668	3,723	1,699	3,716	1,678	3,647
野毛1丁目	1,055	2,461	1,048	2,414	1,054	2,387	1,051	2,345	1,073	2,365
野毛2丁目	838	1,949	858	1,956	861	1,950	867	1,936	901	1,995
野毛3丁目	569	1,243	585	1,293	584	1,291	587	1,280	585	1,273
中町1丁目	843	1,921	847	1,931	796	1,866	784	1,805	793	1,846
中町2丁目	1,301	2,713	1,292	2,689	1,320	2,735	1,333	2,791	1,362	2,791
中町3丁目	1,052	2,266	1,065	2,290	1,070	2,264	1,052	2,229	1,098	2,288
中町4丁目	950	2,316	957	2,262	984	2,282	1,027	2,338	1,060	2,395
中町5丁目	1,288	2,982	1,286	2,905	1,306	2,927	1,357	3,012	1,376	2,999
用賀出張所	23,728	50,579	24,401	51,563	24,561	51,699	24,926	52,018	25,429	52,685
上用賀1丁目	1,253	2,576	1,222	2,541	1,219	2,520	1,207	2,445	1,224	2,452
上用賀2丁目	441	1,076	441	1,052	443	1,034	449	1,044	453	1,038
上用賀3丁目	930	1,992	918	1,982	982	2,129	981	2,126	999	2,140
上用賀4丁目	1,602	4,059	1,625	4,085	1,662	4,134	1,680	4,156	1,690	4,169

第6表 町丁・年次別世帯及び人口

町丁	各年1月1日									
	平成11年		平成12年		平成13年		平成14年		平成15年	
	世帯数	人口	世帯数	人口	世帯数	人口	世帯数	人口	世帯数	人口
上用賀5丁目	1,042	2,187	1,058	2,201	1,055	2,222	1,033	2,173	1,053	2,209
上用賀6丁目	1,190	2,671	1,185	2,650	1,194	2,668	1,209	2,680	1,223	2,707
用賀1丁目	956	2,303	1,005	2,355	1,099	2,546	1,186	2,610	1,214	2,704
用賀2丁目	1,548	3,218	1,634	3,327	1,621	3,309	1,656	3,341	1,793	3,508
用賀3丁目	1,541	2,916	1,601	2,999	1,607	2,965	1,617	3,001	1,614	2,980
用賀4丁目	1,583	2,971	1,590	2,961	1,578	2,898	1,593	2,911	1,587	2,865
玉川1丁目	544	1,068	547	1,072	566	1,094	578	1,102	552	1,066
玉川2丁目	907	1,919	1,024	2,113	1,040	2,133	1,046	2,120	1,049	2,120
玉川3丁目	1,405	2,590	1,415	2,656	1,465	2,721	1,540	2,822	1,522	2,746
玉川4丁目	1,581	3,324	1,656	3,422	1,542	3,177	1,470	3,020	1,526	3,167
瀬田1丁目	823	1,968	936	2,223	931	2,235	939	2,241	958	2,268
瀬田2丁目	1,182	2,441	1,208	2,421	1,218	2,477	1,303	2,669	1,304	2,671
瀬田3丁目	788	1,681	799	1,686	803	1,685	829	1,720	819	1,691
瀬田4丁目	1,251	2,776	1,258	2,781	1,291	2,802	1,350	2,876	1,358	2,873
瀬田5丁目	1,042	2,459	1,045	2,489	1,057	2,477	1,078	2,523	1,118	2,608
玉川台1丁目	833	1,598	861	1,601	824	1,567	844	1,599	861	1,647
玉川台2丁目	1,286	2,787	1,373	2,946	1,364	2,906	1,338	2,839	1,512	3,056
深沢出張所	19,303	40,608	19,594	41,085	20,230	42,133	20,538	42,568	20,531	42,539
駒沢3丁目	1,415	2,693	1,446	2,673	1,444	2,613	1,472	2,621	1,490	2,631
駒沢4丁目	1,645	3,249	1,626	3,187	1,691	3,358	1,743	3,396	1,723	3,363
駒沢5丁目	992	2,036	972	2,029	984	2,056	1,008	2,093	973	2,041
駒沢公園										
新町1丁目	1,349	2,852	1,348	2,864	1,361	2,836	1,370	2,826	1,379	2,861
新町2丁目	1,387	2,959	1,424	2,990	1,515	3,091	1,560	3,139	1,569	3,118
新町3丁目	721	1,579	738	1,588	888	1,858	912	1,885	911	1,905
桜新町1丁目	1,732	3,494	1,712	3,471	1,749	3,502	1,742	3,465	1,730	3,414
桜新町2丁目	1,219	2,435	1,306	2,524	1,366	2,661	1,352	2,638	1,354	2,617
深沢1丁目	1,271	2,964	1,347	3,121	1,366	3,175	1,376	3,200	1,423	3,246
深沢2丁目	601	1,394	682	1,595	748	1,737	737	1,728	755	1,757
深沢3丁目	1,220	2,505	1,186	2,448	1,209	2,488	1,244	2,561	1,256	2,558
深沢4丁目	1,386	3,089	1,435	3,220	1,438	3,228	1,467	3,275	1,489	3,314
深沢5丁目	1,783	3,836	1,809	3,841	1,860	3,916	1,921	4,068	1,852	3,980
深沢6丁目	1,036	2,192	1,034	2,189	1,028	2,173	1,060	2,235	1,096	2,307
深沢7丁目	972	1,970	954	1,953	983	2,012	985	2,029	912	1,962
深沢8丁目	574	1,361	575	1,392	600	1,429	589	1,409	619	1,465
砧地域	58,672	129,031	59,641	130,299	60,528	131,690	61,362	132,589	62,662	134,470
祖師谷出張所	11,088	23,755	11,060	23,491	11,178	23,478	11,291	23,456	11,434	23,794
祖師谷1丁目	1,583	2,902	1,584	2,870	1,596	2,862	1,601	2,839	1,581	2,816
祖師谷2丁目	1,393	2,812	1,367	2,713	1,368	2,656	1,381	2,607	1,371	2,546
祖師谷3丁目	2,023	4,000	1,957	3,865	1,975	3,889	1,976	3,841	1,970	3,833
祖師谷4丁目	1,498	3,358	1,499	3,323	1,541	3,342	1,579	3,418	1,558	3,341
祖師谷5丁目	1,137	2,781	1,158	2,790	1,154	2,780	1,178	2,807	1,189	2,812
祖師谷6丁目	903	2,253	947	2,346	952	2,350	958	2,320	1,129	2,812
千歳台1丁目	1,073	2,338	1,067	2,309	1,090	2,343	1,075	2,329	1,109	2,403
千歳台2丁目	1,478	3,311	1,481	3,275	1,502	3,256	1,543	3,295	1,527	3,231
成城出張所	7,695	18,238	7,795	18,386	7,895	18,474	7,972	18,520	8,151	18,798
成城1丁目	643	1,481	628	1,446	659	1,496	681	1,508	792	1,707
成城2丁目	1,201	2,718	1,205	2,682	1,214	2,659	1,205	2,621	775	1,780
成城3丁目	688	1,703	722	1,753	727	1,773	702	1,711	1,395	2,939
成城4丁目	743	1,984	758	2,001	775	2,030	790	2,025	1,042	1,987
成城5丁目	736	1,825	753	1,872	758	1,863	791	1,952	1,262	2,675
成城6丁目	724	1,575	730	1,597	729	1,562	730	1,584	845	1,871
成城7丁目	847	2,078	858	2,125	931	2,333	943	2,351	603	1,581
成城8丁目	1,171	2,666	1,159	2,611	1,138	2,467	1,146	2,482	426	1,016
成城9丁目	942	2,208	982	2,299	964	2,291	984	2,286	459	939

第6表 町丁・年次別世帯及び人口

町丁	各年1月1日									
	平成11年		平成12年		平成13年		平成14年		平成15年	
	世帯数	人口	世帯数	人口	世帯数	人口	世帯数	人口	世帯数	人口
船橋出張所	12,758	26,667	13,058	26,991	13,136	27,085	13,337	27,362	13,554	27,436
船橋1丁目	2,559	5,000	2,542	4,931	2,564	4,914	2,579	4,906	2,603	4,905
船橋2丁目	892	1,833	903	1,848	968	2,050	973	2,066	982	2,054
船橋3丁目	1,009	1,775	1,061	1,808	980	1,706	917	1,631	938	1,656
船橋4丁目	1,166	2,493	1,184	2,520	1,236	2,603	1,231	2,585	1,177	2,505
船橋5丁目	1,517	3,272	1,558	3,313	1,585	3,307	1,761	3,626	1,855	3,762
船橋6丁目	1,065	2,042	1,105	2,130	1,066	2,041	1,056	1,999	1,056	1,961
船橋7丁目	2,123	4,870	2,117	4,804	2,047	4,622	2,092	4,645	2,094	4,491
千歳台3丁目	637	1,313	706	1,422	764	1,563	796	1,676	826	1,713
千歳台4丁目	596	1,501	663	1,641	652	1,603	666	1,589	721	1,725
千歳台5丁目	669	1,541	668	1,520	698	1,570	699	1,564	727	1,591
千歳台6丁目	525	1,027	551	1,054	576	1,106	567	1,075	575	1,073
喜多見出張所	11,572	26,312	11,967	27,028	12,232	27,617	12,462	27,919	12,805	28,388
喜多見1丁目	496	1,331	534	1,430	537	1,441	562	1,495	561	1,491
喜多見2丁目	698	1,861	700	1,834	717	1,823	721	1,814	726	1,770
喜多見3丁目	436	1,043	430	1,013	434	995	441	989	436	974
喜多見4丁目	985	2,194	991	2,218	1,004	2,248	1,011	2,251	1,043	2,348
喜多見5丁目	737	1,667	751	1,664	768	1,694	787	1,709	792	1,707
喜多見6丁目	725	1,664	754	1,724	777	1,764	782	1,786	775	1,780
喜多見7丁目	1,265	2,772	1,309	2,848	1,326	2,908	1,311	2,884	1,395	2,939
喜多見8丁目	853	1,672	904	1,795	929	1,864	979	1,898	1,042	1,987
喜多見9丁目	1,003	2,126	1,059	2,228	1,138	2,397	1,244	2,617	1,262	2,675
宇奈根1丁目	776	1,778	801	1,765	826	1,802	835	1,809	845	1,871
宇奈根2丁目	550	1,475	590	1,565	595	1,602	607	1,610	603	1,581
宇奈根3丁目	387	896	389	899	391	906	398	935	426	1,016
鎌田1丁目	436	971	438	949	452	960	458	959	459	939
鎌田2丁目	990	2,261	996	2,286	1,001	2,323	995	2,280	1,006	2,287
鎌田3丁目	779	1,576	860	1,784	884	1,868	887	1,868	982	1,998
鎌田4丁目	456	1,025	461	1,026	453	1,022	444	1,015	452	1,025
砧出張所	15,559	34,059	15,761	34,403	16,087	35,036	16,300	35,332	16,718	36,054
岡本1丁目	1,023	2,496	1,053	2,552	1,049	2,551	1,082	2,562	1,117	2,623
岡本2丁目	557	1,339	565	1,358	618	1,529	638	1,541	669	1,634
岡本3丁目	927	2,344	938	2,346	968	2,364	958	2,345	959	2,340
大蔵1丁目	660	1,565	667	1,599	713	1,690	741	1,757	726	1,739
大蔵2丁目	340	686	344	683	378	783	380	831	662	1,310
大蔵3丁目	1,315	2,617	1,311	2,555	1,327	2,511	1,324	2,444	1,314	2,410
大蔵4丁目	49	122	48	118	51	114	52	113	47	104
大蔵5丁目	566	1,263	587	1,305	625	1,416	655	1,454	680	1,509
大蔵6丁目	273	717	273	714	288	733	287	751	314	784
砧1丁目	1,458	3,302	1,481	3,344	1,542	3,476	1,589	3,627	1,594	3,645
砧2丁目	1,098	2,515	1,076	2,440	1,080	2,392	1,061	2,335	1,022	2,229
砧3丁目	1,724	3,464	1,838	3,688	1,808	3,647	1,771	3,577	1,816	3,695
砧4丁目	1,593	3,496	1,573	3,486	1,578	3,462	1,593	3,464	1,606	3,465
砧5丁目	989	2,198	987	2,208	992	2,269	1,024	2,327	1,030	2,310
砧6丁目	1,098	2,048	1,102	2,088	1,098	2,048	1,097	2,083	1,111	2,138
砧7丁目	668	1,289	681	1,318	680	1,336	692	1,334	685	1,327
砧8丁目	1,221	2,598	1,237	2,601	1,292	2,715	1,356	2,787	1,366	2,792
砧公園										
烏山地域	49,879	101,469	50,517	102,117	51,375	102,636	51,897	102,855	52,419	103,149
上北沢出張所	11,662	22,523	11,642	22,366	11,824	22,379	11,968	22,484	12,125	22,705
上北沢1丁目	1,595	3,277	1,668	3,367	1,737	3,450	1,753	3,510	1,749	3,489
上北沢2丁目	322	323	314	314	314	315	299	300	272	273
上北沢3丁目	1,315	2,730	1,308	2,656	1,274	2,494	1,267	2,501	1,386	2,734
上北沢4丁目	2,249	4,018	2,197	3,937	2,224	3,931	2,222	3,857	2,267	3,913
上北沢5丁目	2,066	4,074	2,082	4,074	2,086	4,135	2,148	4,194	2,173	4,209

第6表 町丁・年次別世帯及び人口

(単位 人口=人)

各年1月1日

町丁	平成11年		平成12年		平成13年		平成14年		平成15年	
	世帯数	人口	世帯数	人口	世帯数	人口	世帯数	人口	世帯数	人口
八幡山1丁目	1,053	2,347	1,032	2,330	1,060	2,345	1,109	2,456	1,108	2,463
八幡山2丁目	688	1,301	691	1,292	723	1,298	748	1,318	724	1,300
八幡山3丁目	2,374	4,453	2,350	4,396	2,406	4,411	2,422	4,348	2,446	4,324
上祖師谷出張所	11,408	25,097	11,612	25,325	11,771	25,456	11,863	25,532	12,030	25,664
上祖師谷1丁目	1,659	3,126	1,664	3,178	1,725	3,307	1,680	3,226	1,708	3,236
上祖師谷2丁目	1,481	3,161	1,545	3,239	1,555	3,265	1,546	3,203	1,563	3,234
上祖師谷3丁目	531	1,342	517	1,288	503	1,259	516	1,268	546	1,321
上祖師谷4丁目	1,234	3,154	1,255	3,228	1,251	3,158	1,294	3,240	1,279	3,187
上祖師谷5丁目	1,148	2,622	1,151	2,617	1,178	2,646	1,234	2,821	1,244	2,837
上祖師谷6丁目	539	1,314	555	1,306	573	1,313	589	1,310	638	1,405
上祖師谷7丁目	719	1,620	724	1,601	758	1,616	763	1,604	790	1,673
粕谷1丁目	586	1,318	583	1,287	560	1,219	578	1,230	535	1,145
粕谷2丁目	1,086	2,546	1,137	2,616	1,167	2,689	1,162	2,671	1,180	2,647
粕谷3丁目	1,304	2,758	1,341	2,817	1,349	2,829	1,359	2,863	1,354	2,834
粕谷4丁目	1,121	2,136	1,140	2,148	1,152	2,155	1,142	2,096	1,193	2,145
烏山出張所	26,809	53,849	27,263	54,426	27,780	54,801	28,066	54,839	28,264	54,780
給田1丁目	624	1,237	642	1,258	624	1,209	636	1,231	640	1,233
給田2丁目	646	1,405	670	1,418	689	1,423	676	1,397	680	1,375
給田3丁目	1,796	3,663	1,812	3,678	1,838	3,673	1,886	3,740	1,932	3,797
給田4丁目	1,300	2,802	1,334	2,840	1,376	2,890	1,372	2,880	1,408	2,960
給田5丁目	858	1,881	874	1,910	855	1,864	848	1,870	827	1,821
南烏山1丁目	1,540	3,202	1,602	3,317	1,575	3,272	1,624	3,298	1,601	3,217
南烏山2丁目	1,888	3,714	1,836	3,595	1,841	3,515	1,807	3,409	1,753	3,310
南烏山3丁目	1,648	3,346	1,627	3,297	1,795	3,633	1,812	3,622	1,804	3,560
南烏山4丁目	1,737	2,921	1,743	2,913	1,754	2,878	1,741	2,837	1,766	2,838
南烏山5丁目	1,272	2,288	1,259	2,257	1,328	2,371	1,299	2,325	1,288	2,276
南烏山6丁目	2,783	4,961	2,791	4,915	2,891	4,939	2,984	4,959	3,081	5,061
北烏山1丁目	1,804	3,633	1,983	4,285	1,966	4,264	1,990	4,255	2,030	4,289
北烏山2丁目	1,275	2,574	1,268	2,543	1,278	2,497	1,271	2,474	1,258	2,417
北烏山3丁目	1,683	3,564	1,707	3,554	1,740	3,614	1,748	3,571	1,778	3,577
北烏山4丁目	789	1,852	782	1,827	794	1,827	803	1,818	809	1,816
北烏山5丁目	438	1,095	437	1,081	435	1,075	462	1,119	485	1,156
北烏山6丁目	1,376	2,588	1,425	2,679	1,409	2,619	1,437	2,626	1,428	2,621
北烏山7丁目	1,052	2,181	1,061	2,199	1,067	2,183	1,085	2,190	1,086	2,169
北烏山8丁目	1,174	2,254	1,272	2,472	1,351	2,653	1,409	2,808	1,418	2,859
北烏山9丁目	1,126	2,388	1,138	2,388	1,174	2,402	1,176	2,410	1,192	2,428

資料 地域行政担当部地域窓口調整担当課

第7表 外国人登録人口

(単位 = 人)

各年1月1日

国名	平成11年	平成12年	平成13年	平成14年	平成15年		
					総数	男	女
総数	13,426	13,586	14,125	15,117	15,427	7,978	7,449
男	7,021	7,045	7,332	7,750	7,978	7,978	
女	6,405	6,541	6,793	7,367	7,449		7,449
アジア	8,583	8,619	426	9,518	9,808	4,455	5,353
アゼルバイジャン	1	1					
アフガニスタン	2	2	2	2	2	2	
イスラエル	45	46	55	54	61	27	34
イラク	1	1	1	1	2	1	1
イラン	86	82	75	82	81	66	15
インド	254	251	255	317	370	219	151
インドネシア	119	122	138	150	177	96	81
ヴェトナム	26	23	29	43	52	21	31
ウズベキスタン	1	4	3	3	4	2	2
オマーン	1						
カザフスタン	1	1	4	3	3	1	2
韓国又は朝鮮	3,933	3,895	3,849	3,939	4,009	1,951	2,058
カンボディア	2	3	8	7	5	5	
キルギス	1	1		1	1		1
サウディ・アラビア	4	6	6	7	11	9	2
ジョルダン	3	2	3	4	2	2	
シリア	6	3	2	2	1	1	
シンガポール	51	50	61	59	69	34	35
スリランカ	46	49	49	42	51	36	15
タイ	192	181	186	206	202	65	137
タジキスタン			1	1			
中国	2,557	2,601	2,759	2,970	3,101	1,395	1,706
トルコ	29	27	28	48	41	27	14
ネパール	40	42	39	50	54	44	10
バーレーン	1	1					
パキスタン	47	45	46	49	50	39	11
バングラデシュ	100	98	108	124	115	90	25
フィリピン	799	823	874	1,060	1,058	178	880
ブータン				1	2	1	1
ブルネイ	4	5	1				
マレーシア	123	133	153	138	149	80	69
ミャンマー	84	78	85	91	82	42	40
モルディブ				1			
モンゴル	16	31	44	51	41	16	25
ラオス	7	8	12	8	7	4	3
レバノン	1	3	2	3	5	1	4
アフリカ	118	130	131	156	165	119	46
アルジェリア	4	4	4	4	4	1	3
ウガンダ	1	1	1	2	1	1	
エジプト	15	10	15	9	9	8	1
エチオピア	5	3	1	2	3	3	
ガーナ	21	19	21	21	26	24	2
カメルーン	2	4	7	3	3	3	
ギニア		1	3	4	3	3	
ケニア	7	12	9	13	14	4	10
コンゴ	3	2	1	1	1	1	
コンゴ民主共和国	2	3	3	2	3	3	

第7表 外国人登録人口

(単位=人)

各年1月1日

国名	平成11年	平成12年	平成13年	平成14年	平成15年		
					総数	男	女
ザンビア	2	1	1	1	1	1	
ジンバブエ		1		2	2	2	
スーダン	6	4	4	3	3		3
セイシエル	2	2	2	2	2	1	1
セネガル		7	5	7	9	9	
象牙海岸共和国		1		3	4	3	1
タンザニア	13	14	17	18	20	9	11
テュニジア	6	7	4	5	4	4	
ナイジェリア	13	15	14	20	19	19	
ベナン	1	1	1	1	1	1	
ボツワナ	1	1	1	1	1		1
マリ				1	1	1	
南アフリカ共和国	7	8	10	18	19	9	10
モザンビーク					1		1
モロッコ	5	7	6	11	10	9	1
リビア			1		1		1
中央アフリカ				1			
ヨーロッパ	2,018	2,050	2,195	2,332	2,289	1,415	874
アイスランド	7	7	7	3	3	3	
アイルランド	79	69	60	53	50	35	15
アルバニア	2	2	1	1			
イタリア	86	85	83	96	109	72	37
ウクライナ	13	12	26	45	37	4	33
英国	644	652	666	728	685	468	217
エストニア	1				1		1
オーストリア	39	35	30	27	26	20	6
オランダ	47	41	40	40	45	37	8
ギリシャ	8	6	7	6	7	3	4
クロアチア	1				1	1	
サイプラス	1	1	1	1	2	2	
スイス	75	67	71	67	67	38	29
スウェーデン	82	79	103	99	94	60	34
スペイン	40	44	45	54	51	25	26
スロヴァキア	2	1	2	1	2		2
スロヴェニア	1	1		1	1	1	
ソヴェト連邦	2	1	1	1	1		1
チェッコ	4	6	7	7	8	7	1
チェッコ・スロヴァキア	2	2	2	2	2		2
デンマーク	30	32	29	28	27	14	13
ドイツ	406	397	436	426	408	240	168
ノルウェー	6	6	10	13	8	7	1
ハンガリー	13	11	14	14	16	10	6
フィンランド	56	64	85	89	71	36	35
フランス	194	230	249	303	319	227	92
ブルガリア	26	24	25	25	27	16	11
ベラルーシ		1	4	6	4	1	3
ベルギー	46	37	41	47	38	24	14
ポーランド	8	11	21	23	29	16	13
ボスニア ヘルツェゴヴィナ	2	1	1	1	1		1
ポルトガル	16	16	17	13	13	6	7
マケドニア	1	1	1	2	2	1	1
マルタ		1	1	1			

第7表 外国人登録人口

国名	(単位 = 人)				各年1月1日		
	平成11年	平成12年	平成13年	平成14年	平成15年		
					総数	男	女
モルドヴァ				1	1		1
ユーゴスラヴィア連邦共和国		1	1	2	2		2
ユーゴスラヴィア	3	5	5	2	2	1	1
ラトヴィア					1	1	
リトアニア	1	1	2	2	2	1	1
リヒテンシュタイン			1	1	1	1	
ルーマニア	26	24	19	19	21	5	16
ルクセンブルグ		1					
ロシア	50	78	83	84	104	32	72
北アメリカ 中央アメリカ	2,046	2,075	2,178	2,319	2,356	1,543	813
エル・サルヴァドル			1	1	2	1	1
カナダ	261	294	317	345	355	241	114
キューバ	5	5	6	6	6	2	4
グアテマラ		1	1	2	2	1	1
コスタ・リカ		2		2	2		2
ジャマイカ	3	5	4	3	1	1	
ドミニカ共和国	2						
トニダット・ドバゴ	1	1	1	1			
ニカラグア		1	2	4	3	1	2
ハイティ	1	1	1	2	2	1	1
パナマ	3	2					
バハマ	1	1	1	1	1	1	
米国	1,719	1,711	1,789	1,901	1,935	1,272	663
ホンジュラス	1	1	1	2			
メキシコ	49	50	54	49	47	22	25
南アメリカ	344	358	322	332	336	161	175
アルゼンティン	27	17	26	27	29	16	13
ヴェネズエラ	2	4	5	3	2	1	1
ウルグアイ	1	1	1	1	1	1	
エクアドル	1	1					
コロンビア	40	40	35	36	41	14	27
チリ	16	20	9	10	8	4	4
パラグアイ	3	5	7	7	8	4	4
ブラジル	222	226	188	198	187	87	100
ペルー	27	39	46	46	56	31	25
ボリヴィア	5	5	5	4	4	3	1
オセアニア	306	344	410	451	462	277	185
オーストラリア	236	268	305	329	350	212	138
サモア		1	2	2	2	1	1
ソロモン	2	2	3	2	1	1	
トンガ		2	4	6	5	5	
ニュー・ジーランド	59	67	90	101	95	55	40
バブア・ニューギニア	2	2	3	4	3	1	2
バラオ			1	3	1		1
フィジー	6	2	2	3	4	1	3
ミクロネシア	1			1	1	1	
無国籍	11	10	9	9	11	8	3

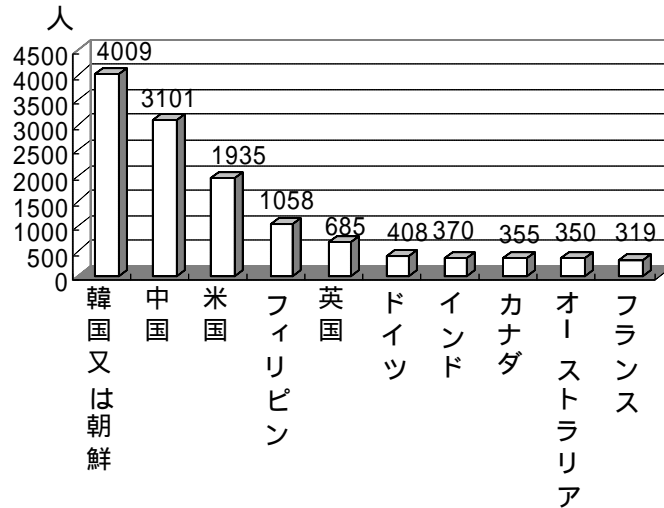
資料 地域行政担当部地域窓口調整担当課

注 1.平成10年以降5年間にわたり登録が皆無の国は記載を省略した。

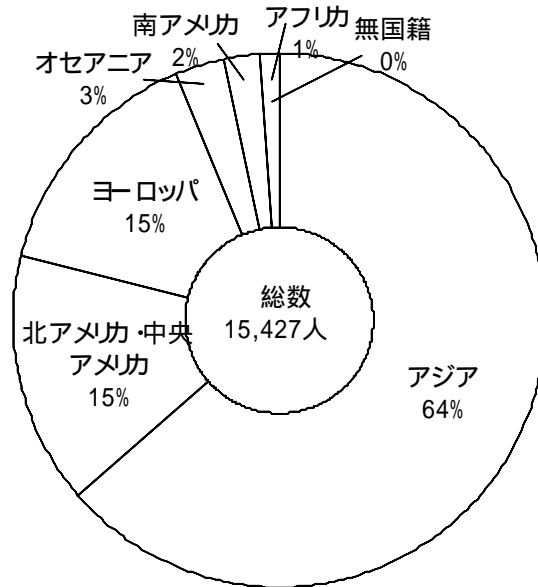
注 2.ミャンマーには、ビルマの数を含む。

注 3.掲載順序は各州の五十音順である。

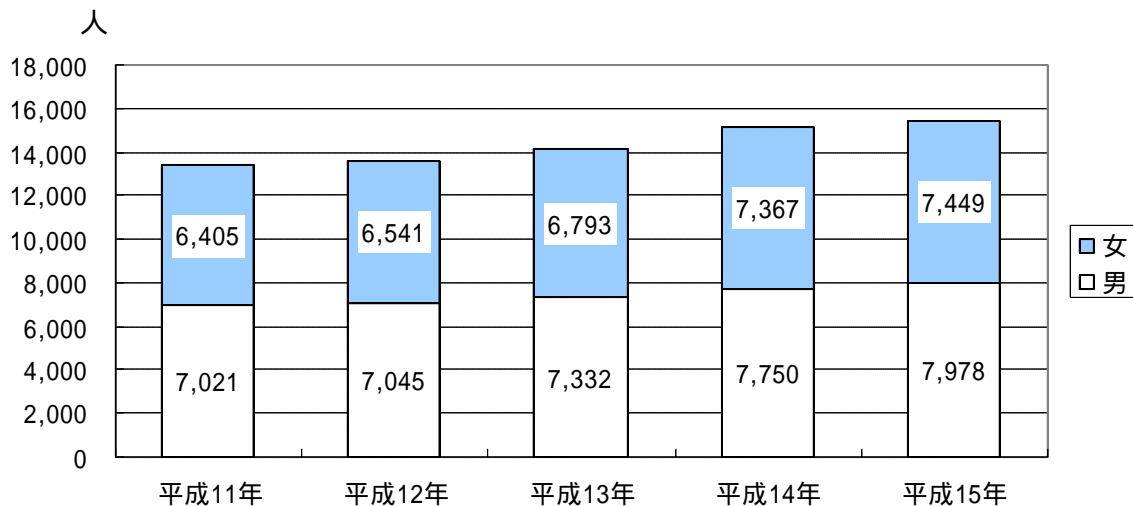
第5図 外国人登録人口上位10カ国



第6図 州別外国人登録人口



第7図 外国人登録人口の推移



第8表 婚姻・離婚件数の推移

(単位 = 件)		平成5～14年				
年次・区分	総数	届出			他市町村から送付	
		総数	本籍人届出	非本籍人届出		
平成5年	婚姻	11,409	6,178	4,526	1,652	5,231
	離婚	2,278	1,418	1,216	202	860
平成6年	婚姻	11,593	6,124	4,500	1,624	5,469
	離婚	2,401	1,497	1,248	249	904
平成7年	婚姻	12,492	6,797	5,000	1,797	5,695
	離婚	2,556	1,607	1,340	267	949
平成8年	婚姻	12,258	6,120	4,498	1,622	6,138
	離婚	2,530	1,522	1,292	230	1,008
平成9年	婚姻	11,335	5,890	4,384	1,506	5,445
	離婚	2,704	1,612	1,362	250	1,092
平成10年	婚姻	11,028	5,635	4,210	1,425	5,393
	離婚	2,788	1,664	1,413	251	1,124
平成11年	婚姻	10,845	5,373	4,194	1,179	5,472
	離婚	2,875	1,695	1,402	293	1,180
平成12年	婚姻	12,192	6,261	4,715	1,546	5,931
	離婚	2,978	1,823	1,534	289	1,155
平成13年	婚姻	12,040	6,365	4,712	1,653	5,675
	離婚	3,138	1,816	1,537	279	1,322
平成14年	婚姻	11,623	6,049	4,415	1,634	5,574
	離婚	3,007	1,800	1,534	266	1,207

資料：地域行政担当部地域窓口調整担当課

第9表 出生・死亡による月別人口動態

(単位 = 人)		平成10～14年							
年次	出生			死亡			増減		
	総数	男	女	総数	男	女	総数	男	女
平成10年	5,848	2,979	2,869	5,065	2,697	2,368	783	282	501
平成11年	5,923	3,100	2,823	5,335	2,865	2,470	588	235	353
平成12年	6,181	3,179	3,002	5,246	2,791	2,455	935	388	547
平成13年	5,893	3,073	2,820	5,324	2,803	2,521	569	270	299
平成14年	6,070	3,208	2,862	5,244	2,783	2,461	826	425	401
1月	588	300	288	550	296	254	38	4	34
2月	449	256	193	432	218	214	17	38	21
3月	465	232	233	434	231	203	31	1	30
4月	502	267	235	450	228	222	52	39	13
5月	554	272	282	451	258	193	103	14	89
6月	456	254	202	410	223	187	46	31	15
7月	547	300	247	437	223	214	110	77	33
8月	513	272	241	370	191	179	143	81	62
9月	511	268	243	406	201	205	105	67	38
10月	593	315	278	438	213	225	155	102	53
11月	470	262	208	461	265	196	9	3	12
12月	422	210	212	405	236	169	17	26	43

資料：東京都衛生局総務部「人口動態統計年報(確定数)」・地域行政担当部地域窓口調整担当課

注1.平成10～11年の数値は、統計法に基づく人口動態調査によって集計された確定値である。

注2.平成12～14年の数値は住民基本台帳月報による。

第10表 転出入による月別人口動態

平成10～14年

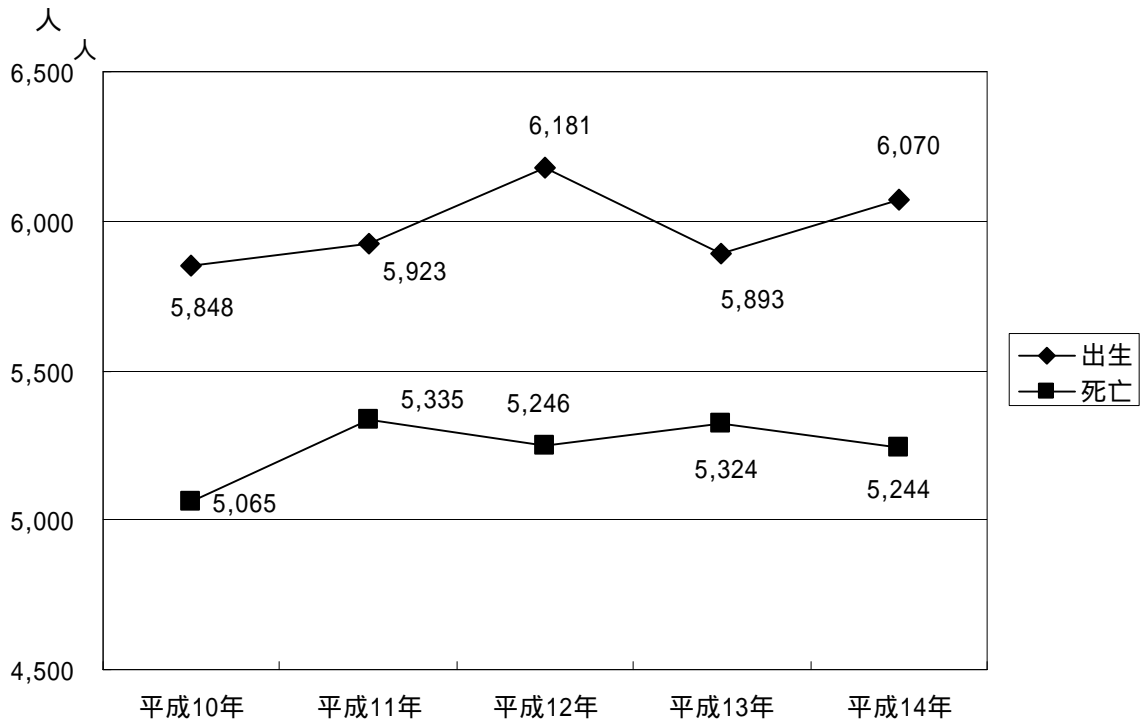
月次	転入			転出			増減		
	総数	男	女	総数	男	女	総数	男	女
平成10年	67,654	34,669	32,985	65,503	33,973	31,530	2,151	696	1,455
平成11年	68,383	35,160	33,223	64,388	33,281	31,107	3,995	1,879	2,116
平成12年	68,466	35,110	33,356	65,056	33,477	31,579	3,410	1,633	1,777
平成13年	66,928	34,217	32,711	62,618	32,213	30,405	4,310	2,004	2,306
平成14年	66,609	33,841	32,768	61,468	31,668	29,800	5,141	2,173	2,968
1月	3,984	2,021	1,963	4,047	2,101	1,946	63	80	17
2月	4,554	2,376	2,178	4,901	2,565	2,336	347	189	158
3月	9,857	4,929	4,928	10,487	5,599	4,888	630	670	40
4月	10,987	5,556	5,431	6,467	3,377	3,090	4,520	2,179	2,341
5月	5,181	2,707	2,474	4,565	2,349	2,216	616	358	258
6月	4,163	2,074	2,089	3,840	1,949	1,891	323	125	198
7月	5,249	2,719	2,530	4,837	2,440	2,397	412	279	133
8月	5,211	2,630	2,581	4,715	2,437	2,278	496	193	303
9月	4,385	2,222	2,163	4,265	2,113	2,152	120	109	11
10月	4,683	2,420	2,263	4,696	2,357	2,339	13	63	76
11月	4,125	2,085	2,040	4,139	2,118	2,021	14	33	19
12月	4,230	2,102	2,128	4,509	2,263	2,246	279	161	118
月次	再掲						区内 移動		
	都内移動		他県との移動		国外との移動				
	転入	転出	転入	転出	転入	転出			
平成10年	26,888	27,841	37,314	34,649	3,452	3,013	34,642		
平成11年	27,738	28,201	37,421	33,344	3,224	2,843	35,475		
平成12年	27,722	29,091	37,841	32,809	2,903	3,156	34,790		
平成13年	26,741	27,980	36,960	31,558	3,088	3,080	33,703		
平成14年	27,009	27,546	36,344	30,794	3,094	3,128	34,459		
1月	1,691	1,895	2,044	1,982	237	170	2,359		
2月	2,024	2,257	2,293	2,478	224	166	2,456		
3月	3,494	4,190	5,984	5,968	362	329	4,028		
4月	3,358	2,797	7,280	3,389	332	281	3,975		
5月	2,184	2,083	2,790	2,252	199	230	2,925		
6月	1,861	1,762	2,057	1,805	237	273	2,453		
7月	2,111	2,025	2,683	2,455	437	357	2,902		
8月	2,214	2,132	2,611	2,264	372	319	2,750		
9月	1,898	2,018	2,260	1,998	213	249	2,468		
10月	2,097	2,145	2,405	2,286	167	265	2,751		
11月	1,973	2,038	1,975	1,914	163	187	2,598		
12月	2,104	2,204	1,962	2,003	151	302	2,794		

資料 地域行政担当部地域窓口調整担当課

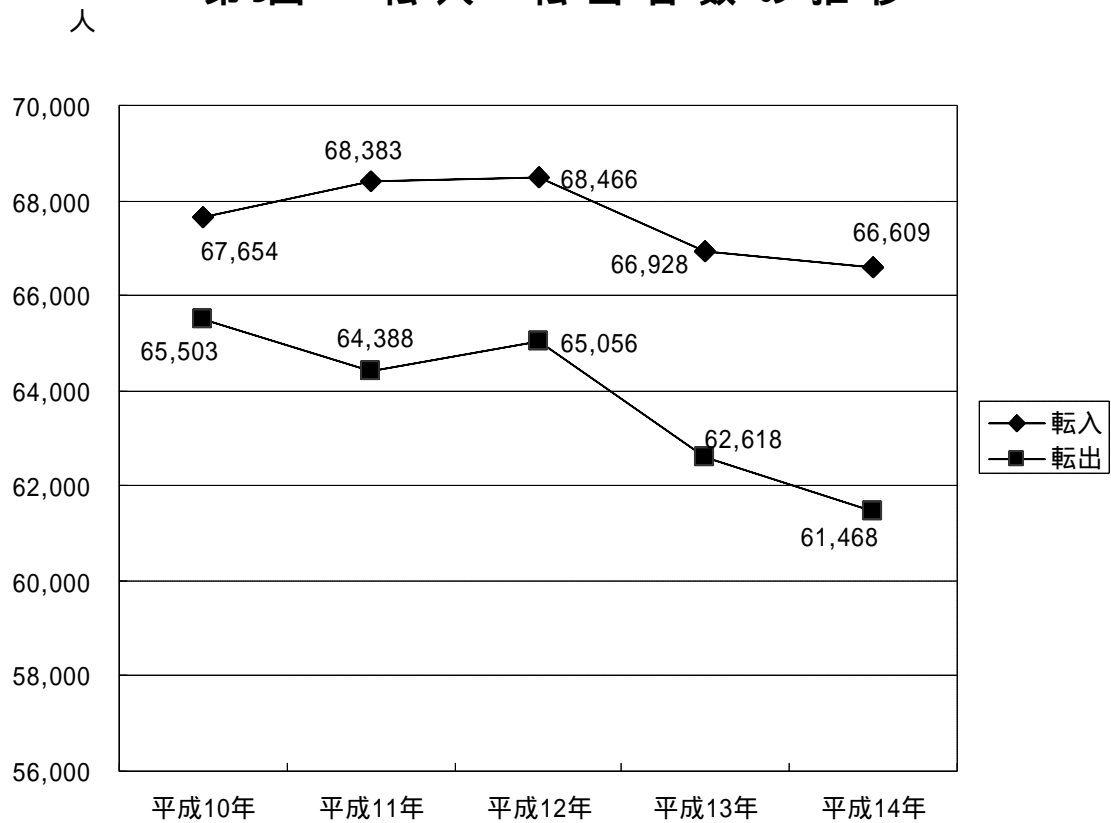
注1.平成12年までの他県との移動(転入)は、住所設定を含めた数値である。

注2.職権消除後の転出は、さらに1件の減として計数しているため、実際の人口の増減とは必ずしも一致しない。

第8図 出生・死亡者数の推移



第9図 転入・転出者数の推移

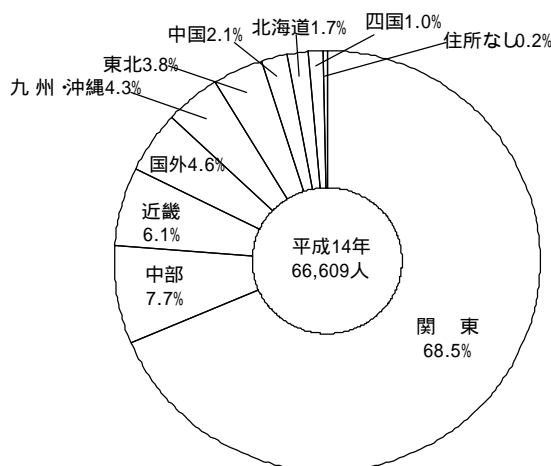


第11表 前住地別転入者数

(単位 = 人)				平成14年			
地域	総数	男	女	地域	総数	男	女
総数	66,609	33,841	32,768	岡山県	308	165	143
北海道	1,114	615	499	広島県	638	354	284
青森県	348	190	158	山口県	201	113	88
岩手県	272	137	135	徳島県	123	63	60
宮城県	695	364	331	香川県	214	105	109
秋田県	314	165	149	愛媛県	228	123	105
山形県	288	135	153	高知県	118	58	60
福島県	615	306	309	福岡県	1,072	577	495
茨城県	1,067	526	541	佐賀県	119	56	63
栃木県	622	281	341	長崎県	228	121	107
群馬県	576	280	296	熊本県	295	157	138
埼玉県	3,249	1,617	1,632	大分県	217	123	94
千葉県	3,259	1,655	1,604	宮崎県	224	120	104
東京都	27,009	13,427	13,582	鹿児島県	376	210	166
神奈川県	9,843	4,978	4,865	沖縄県	301	156	145
新潟県	664	311	353	国外	3,094	1,542	1,552
富山県	227	124	103	住所なし	162	135	27
石川県	254	146	108	再掲			
福井県	116	56	60	再掲計	31,734	16,039	15,695
山梨県	350	175	175	札幌市	599	332	267
長野県	719	364	355	仙台市	500	272	228
岐阜県	248	134	114	千葉市	434	229	205
静岡県	1,210	564	646	東京都区部	19,882	9,839	10,043
愛知県	1,329	722	607	横浜市	3,566	1,844	1,722
三重県	233	125	108	川崎市	3,771	1,890	1,881
滋賀県	162	102	60	名古屋市	783	412	371
京都府	460	269	191	京都市	310	180	130
大阪府	1,700	957	743	大阪市	470	266	204
兵庫県	1,228	649	579	神戸市	392	207	185
奈良県	187	110	77	広島市	375	208	167
和歌山県	97	57	40	北九州市	111	61	50
鳥取県	102	61	41	福岡市	541	299	242
島根県	134	61	73				

資料 地域行政担当部地域窓口調整担当課

第10図 前住地別転入者の割合



第12表 人口の推移 (国勢調査)

(単位 人口・人口密度・対前回増加人口 = 人)

年次	世帯数	人口			人口密度 (1km ² 当り)	対前回 増加人口	対前回人口増加 率(%)
		総数	男	女			
大正9年10月1日	6,670	39,952	22,100	17,852	...		
大正14年10月1日	18,091	87,965	47,120	40,845	...	48,013	120.2
昭和5年10月1日	32,634	149,323	78,623	70,700	...	61,358	69.8
昭和10年10月1日	42,515	210,701	107,041	103,660	...	61,378	41.1
昭和15年10月1日	58,061	281,804	141,241	140,563	...	71,103	33.7
昭和20年11月1日	...	276,450	138,152	138,298	4,701	5,354	1.9
昭和22年10月1日	89,094	356,170	178,226	177,944	6,056	79,720	28.8
昭和25年10月1日	98,285	408,226	204,085	204,141	6,941	52,056	14.6
昭和30年10月1日	123,886	523,630	265,557	258,073	8,904	115,404	28.3
昭和35年10月1日	183,825	653,210	332,910	320,300	11,107	129,580	24.7
昭和40年10月1日	226,179	742,880	379,654	363,226	12,632	89,670	13.7
昭和45年10月1日	266,611	787,338	400,772	386,566	13,388	44,458	6.0
昭和50年10月1日	301,603	805,787	409,027	396,760	13,702	18,449	2.3
昭和55年10月1日	302,973	797,292	402,863	394,429	13,557	8,495	1.1
昭和60年10月1日	344,467	811,304	408,546	402,758	13,795	14,012	1.8
平成2年10月1日	351,152	789,051	391,576	397,475	13,586	22,253	2.7
平成7年10月1日	365,041	781,104	381,305	399,799	13,449	7,947	1.0
平成12年10月1日	404,792	814,901	398,741	416,160	14,031	33,797	4.3

資料 総務省統計局

注.昭和20年11月 1日は人口調査による。

第13表 年齢(5歳階級)別人口の推移(国勢調査)

(単位 人口=人 構成比=%)

各年10月1日

年齢	昭和55年		昭和60年		平成2年		平成7年		平成12年	
	人口	構成比	人口	構成比	人口	構成比	人口	構成比	人口	構成比
総数	797,292	100.0	811,304	100.0	789,051	100.0	781,104	100.0	814,901	100.0
0～4歳	45,106	5.7	38,703	4.8	30,831	3.9	27,303	3.5	28,227	3.5
5～9歳	51,316	6.4	40,098	4.9	32,983	4.2	28,112	3.6	27,404	3.4
10～14歳	48,628	6.1	49,109	6.1	37,310	4.7	31,639	4.1	28,510	3.5
15～19歳	62,074	7.8	62,797	7.7	60,524	7.7	47,341	6.1	41,459	5.1
20～24歳	102,243	12.8	107,822	13.3	96,543	12.2	89,383	11.4	76,890	9.4
25～29歳	72,507	9.1	73,456	9.1	77,411	9.8	80,604	10.3	79,191	9.7
30～34歳	75,653	9.5	62,444	7.7	59,676	7.6	67,802	8.7	73,286	9.0
35～39歳	59,756	7.5	68,399	8.4	52,976	6.7	53,674	6.9	63,672	7.8
40～44歳	53,082	6.7	56,441	7.0	62,895	8.0	49,710	6.4	51,672	6.3
45～49歳	51,926	6.5	51,150	6.3	53,637	6.8	60,860	7.8	48,100	5.9
50～54歳	45,532	5.7	49,681	6.1	48,495	6.1	51,343	6.6	58,584	7.2
55～59歳	35,437	4.4	42,646	5.3	46,200	5.9	45,850	5.9	48,781	6.0
60～64歳	26,961	3.4	33,016	4.1	39,120	5.0	42,779	5.5	43,098	5.3
65～69歳	24,017	3.0	24,568	3.0	29,789	3.8	36,130	4.6	40,335	4.9
70～74歳	18,299	2.3	21,115	2.6	21,467	2.7	26,863	3.4	34,082	4.2
75～79歳	12,869	1.6	15,021	1.9	17,444	2.2	18,180	2.3	24,645	3.0
80～84歳	6,828	0.9	9,246	1.1	10,940	1.4	13,228	1.7	15,104	1.9
85～89歳	2,435	0.3	3,886	0.5	5,410	0.7	6,927	0.9	9,303	1.1
90～94歳	652	0.1	1,005	0.1	1,674	0.2	2,506	0.3	3,547	0.4
95～99歳	98	0.0	145	0.0	289	0.0	510	0.1	886	0.1
100歳以上	7	0.0	12	0.0	19	0.0	54	0.0	98	0.0
年齢不詳	1,866	0.2	544	0.1	3,418	0.4	306	0.0	18,027	2.2
《再掲》										
(年少人口)										
0～14歳	145,050	18.2	127,910	15.8	101,124	12.8	87,054	11.1	84,141	10.3
(生産年齢人口)										
15～64歳	585,171	73.4	607,852	74.9	597,477	75.7	589,346	75.5	584,733	71.8
(老年人口)										
65歳以上	65,205	8.2	74,998	9.2	87,032	11.0	104,398	13.4	128,000	15.7

資料 総務省統計局

第14表 東京都地域別人口の推移 (国勢調査)

地域	各年10月1日				
	昭和55年	昭和60年	平成2年	平成7年	平成12年
総数	11,618,281	11,829,363	11,855,563	11,773,605	12,064,101
区部	8,351,893	8,354,615	8,163,573	7,967,614	8,134,688
千代田区	54,801	50,493	39,472	34,780	36,035
中央区	82,700	79,973	68,041	63,923	72,526
港区	201,257	194,591	158,499	144,885	159,398
新宿区	343,928	332,722	296,790	279,048	286,726
文京区	202,351	195,876	181,269	172,474	176,017
台東区	186,048	176,804	162,969	153,918	156,325
墨田区	232,796	229,986	222,944	215,681	215,979
江東区	362,270	388,927	385,159	365,604	376,840
品川区	346,247	357,732	344,611	325,377	324,608
目黒区	273,791	269,166	251,222	243,100	250,140
大田区	661,147	662,814	647,914	636,276	650,331
世田谷区	797,292	811,304	789,051	781,104	814,901
渋谷区	247,035	242,442	205,625	188,472	196,682
中野区	345,733	335,936	319,687	306,581	309,526
杉並区	542,449	539,842	529,485	515,803	522,103
豊島区	288,626	278,455	261,870	246,252	249,017
北区	387,458	367,579	354,647	334,127	326,764
荒川区	198,126	190,061	184,809	176,886	180,468
板橋区	498,266	505,556	518,943	511,415	513,575
練馬区	564,156	587,887	618,663	635,746	658,132
足立区	619,961	622,640	631,163	622,270	617,123
葛飾区	420,187	419,017	424,801	424,478	421,519
江戸川区	495,231	514,812	565,939	589,414	619,953
市部	3,119,999	3,317,059	3,526,027	3,712,682	3,841,419
八王子市	387,178	426,654	466,347	503,363	536,046
立川市	142,675	146,523	152,824	157,884	164,709
武蔵野市	136,910	138,783	139,077	135,051	135,746
三鷹市	164,526	166,252	165,564	165,721	171,612
青梅市	98,990	110,828	125,960	137,234	141,394
府中市	192,198	201,972	209,396	216,211	226,769
昭島市	89,344	97,543	105,372	107,292	106,532
調布市	180,548	191,071	197,677	198,574	204,759
町田市	295,405	321,188	349,050	360,525	377,494
小金井市	102,456	104,642	105,899	109,279	111,825
小平市	154,610	158,673	164,013	172,946	178,623
日野市	145,448	156,031	165,928	166,537	167,942
東村山市	119,363	123,798	134,002	135,112	142,290
国分寺市	91,010	95,467	100,982	105,786	111,404
国立市	64,144	64,881	65,833	66,719	72,187
田無市	66,976	71,331	75,144	74,813	78,165
保谷市	91,259	91,568	95,146	100,260	102,720
福生市	48,694	51,478	58,062	61,497	61,427
狛江市	70,836	73,784	74,189	74,656	75,711
東大和市	65,553	69,881	75,132	76,355	77,212
清瀬市	61,913	65,066	67,539	67,386	68,037
東久留米市	106,556	110,079	113,818	111,097	113,302
武蔵村山市	57,198	60,930	65,562	67,015	66,052
多摩市	95,248	122,135	144,489	148,113	145,862
稲城市	48,154	50,766	58,635	62,806	69,235
秋川市	42,807	45,735	50,387
羽村市	55,095	56,013
あきる野市	75,355	78,351
郡部	112,715	124,102	133,627	61,232	60,354
島部	33,674	33,587	32,336	32,077	27,640

資料 都総務局統計部

注1.昭和55年の区部には、境界未定地域の人口(37人)を含む。

注2.平成3年11月1日に羽村町が羽村市に市制移行し、平成7年9月1日に秋川市と五日市町が合併してあきる野市になった。

第 15 表 町丁・男女・年齢別人口

	頁
世田谷区全域	36
世田谷地域	40
北沢地域	76
玉川地域	102
砧地域	146
烏山地域	182

第15表 目次

頁		頁	
36	世田谷区全域	102	玉川地域
		104	奥沢出張所
40	世田谷地域		東玉川、奥沢1～3丁目
42	池尻出張所	106	九品仏出張所
	池尻1～3丁目、4丁目(1～32番)、三宿		玉川田園調布、奥沢4～8丁目
44	太子堂出張所	110	等々力出張所
	太子堂、三軒茶屋1丁目		玉堤、等々力、尾山台
48	若林出張所	118	上野毛出張所
	若林、三軒茶屋2丁目		上野毛、野毛、中町
52	上町出張所	124	用賀出張所
	世田谷、桜、弦巻		上用賀、用賀、玉川、瀬田、玉川台
58	経堂出張所	134	深沢出張所
	宮坂、桜丘、経堂		駒沢3～5丁目、駒沢公園、新町、桜新町、深沢
66	下馬出張所		
	下馬、野沢	146	砧地域
70	上馬出張所	148	祖師谷出張所
	上馬、駒沢1丁目		祖師谷、千歳台1・2丁目
76	北沢地域	152	成城出張所
78	梅丘出張所		成城
	代田1～3丁目、梅丘、豪徳寺	156	船橋出張所
82	代沢出張所		船橋、千歳台3～6丁目
	代沢、池尻4丁目(33～39番)	162	喜多見出張所
86	新代田出張所		喜多見、宇奈根、鎌田
	代田4～6丁目、羽根木、大原	172	砧出張所
90	北沢出張所		岡本、大蔵、砧、砧公園
	北沢	182	烏山地域
92	松原出張所	184	上北沢出張所
	松原		上北沢、八幡山
96	松沢出張所	188	上祖師谷出張所
	赤堤、桜上水		上祖師谷、粕谷
		194	烏山出張所
			給田、南烏山、北烏山

第15表 町丁・男女・年齢別人口

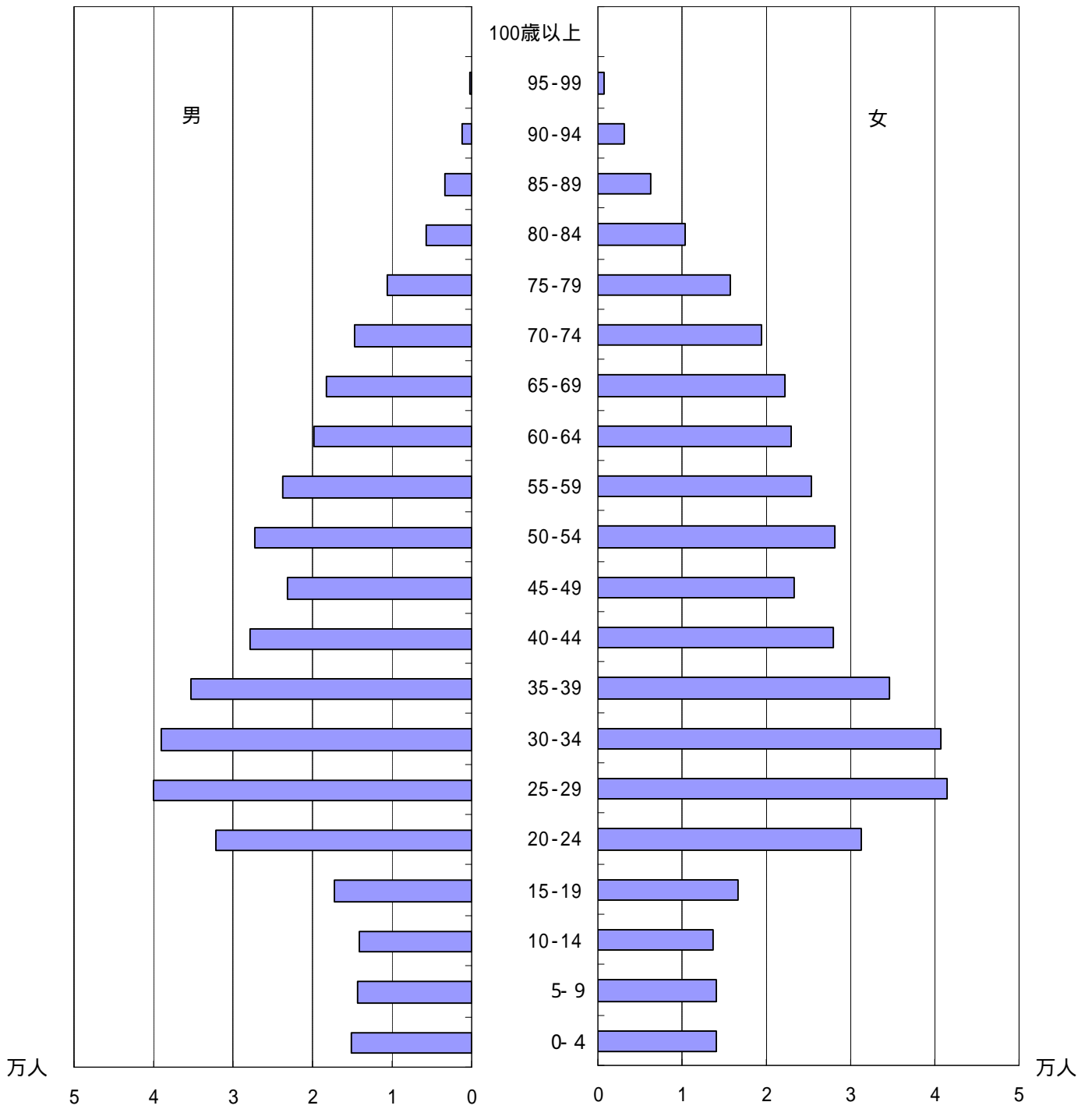
総 数

年 齢	総 数	男	女	年 齢	総 数	男	女
総 数	795,328	382,790	412,538				
0 - 4	29,257	15,171	14,086	25-29	81,347	39,909	41,438
0	5,764	3,039	2,725	25	15,391	7,585	7,806
1	5,849	3,061	2,788	26	16,173	8,005	8,168
2	5,919	3,050	2,869	27	15,957	7,875	8,082
3	5,892	3,035	2,857	28	16,795	8,255	8,540
4	5,833	2,986	2,847	29	17,031	8,189	8,842
5 - 9	28,300	14,303	13,997	30-34	79,863	39,055	40,808
5	5,744	2,893	2,851	30	16,639	8,084	8,555
6	5,756	2,910	2,846	31	16,253	7,745	8,508
7	5,676	2,842	2,834	32	15,880	7,818	8,062
8	5,742	2,958	2,784	33	15,366	7,524	7,842
9	5,382	2,700	2,682	34	15,725	7,884	7,841
10-14	27,738	14,067	13,671	35-39	69,799	35,212	34,587
10	5,473	2,767	2,706	35	16,148	8,140	8,008
11	5,396	2,768	2,628	36	11,898	6,019	5,879
12	5,508	2,793	2,715	37	15,095	7,653	7,442
13	5,413	2,785	2,628	38	13,841	7,010	6,831
14	5,948	2,954	2,994	39	12,817	6,390	6,427
15-19	33,892	17,163	16,729	40-44	55,841	27,876	27,965
15	5,927	3,029	2,898	40	11,903	5,996	5,907
16	6,002	2,986	3,016	41	11,531	5,719	5,812
17	6,108	3,096	3,012	42	11,148	5,604	5,544
18	7,008	3,607	3,401	43	10,770	5,324	5,446
19	8,847	4,445	4,402	44	10,489	5,233	5,256
20-24	63,363	32,109	31,254	45-49	46,492	23,199	23,293
20	10,007	5,146	4,861	45	9,581	4,826	4,755
21	11,562	5,940	5,622	46	9,640	4,818	4,822
22	12,879	6,636	6,243	47	9,294	4,634	4,660
23	14,086	6,964	7,122	48	8,989	4,474	4,515
24	14,829	7,423	7,406	49	8,988	4,447	4,541

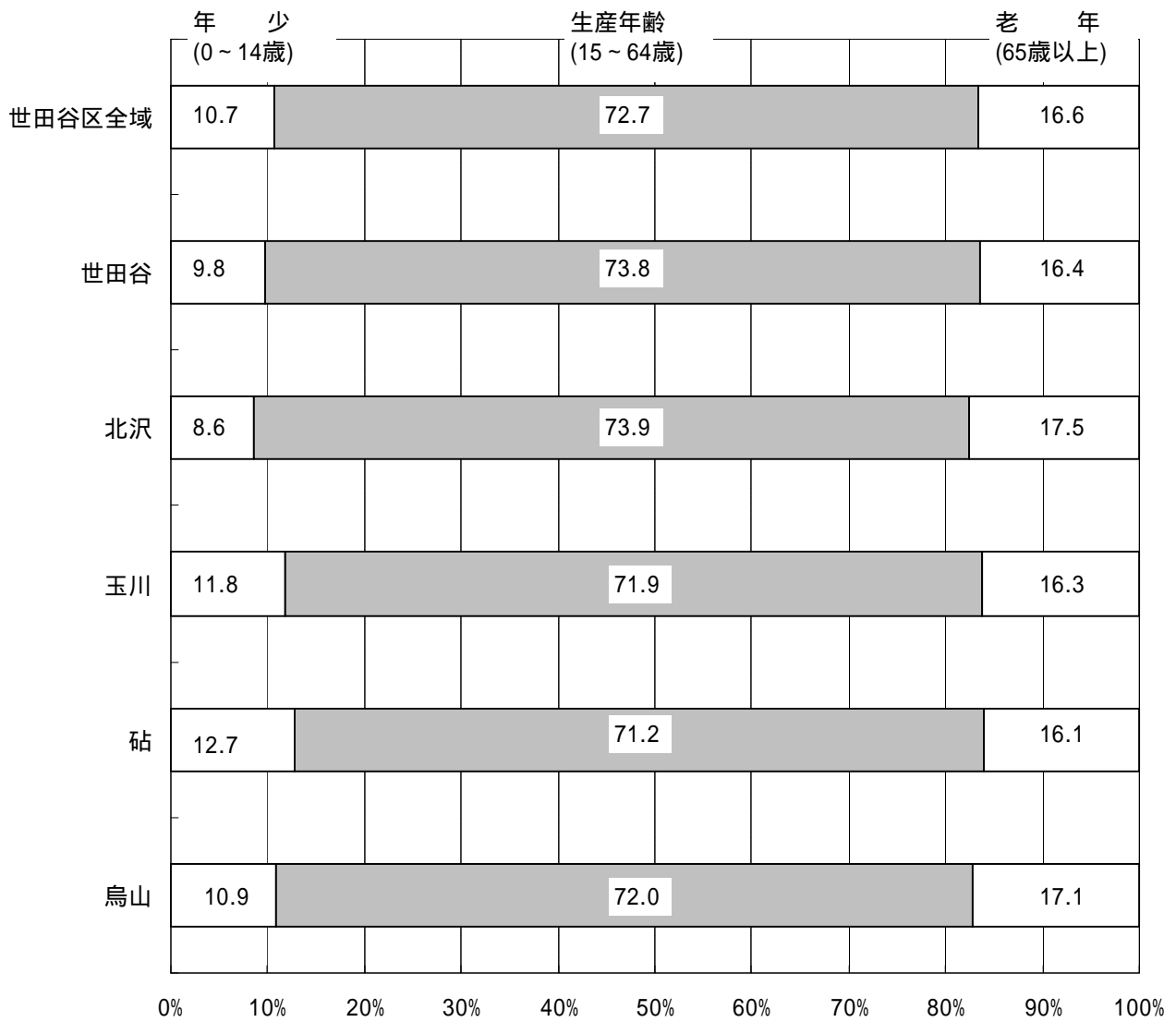
平成15年1月1日

年 齢	総 数	男	女	年 齢	総 数	男	女
50-54	55,382	27,232	28,150	75-79	26,286	10,583	15,703
50	9,546	4,698	4,848	75	5,985	2,443	3,542
51	9,859	4,843	5,016	76	5,573	2,332	3,241
52	10,554	5,144	5,410	77	5,499	2,205	3,294
53	12,637	6,270	6,367	78	4,868	1,934	2,934
54	12,786	6,277	6,509	79	4,361	1,669	2,692
55-59	49,109	23,719	25,390	80-84	16,170	5,722	10,448
55	13,076	6,437	6,639	80	4,007	1,453	2,554
56	8,774	4,247	4,527	81	3,688	1,301	2,387
57	7,930	3,811	4,119	82	3,260	1,164	2,096
58	9,395	4,526	4,869	83	2,798	995	1,803
59	9,934	4,698	5,236	84	2,417	809	1,608
60-64	42,777	19,806	22,971	85-89	9,545	3,261	6,284
60	9,368	4,384	4,984	85	2,379	854	1,525
61	9,485	4,430	5,055	86	2,072	693	1,379
62	8,765	4,007	4,758	87	1,904	662	1,242
63	7,634	3,556	4,078	88	1,758	606	1,152
64	7,525	3,429	4,096	89	1,432	446	986
65-69	40,423	18,183	22,240	90-94	4,245	1,158	3,087
65	8,466	3,870	4,596	90	1,250	356	894
66	8,158	3,632	4,526	91	1,054	318	736
67	8,530	3,902	4,628	92	825	212	613
68	7,586	3,359	4,227	93	607	141	466
69	7,683	3,420	4,263	94	509	131	378
70-74	34,263	14,776	19,487	95-99	1,086	259	827
70	7,647	3,305	4,342	95	412	110	302
71	6,960	3,027	3,933	96	241	54	187
72	6,773	2,978	3,795	97	196	45	151
73	6,676	2,865	3,811	98	145	33	112
74	6,207	2,601	3,606	99	92	17	75
				100以上	150	27	123
				不詳者	0	0	0

第11図 人口ピラミッド



第12図 地域別年齢3区分別人口構成比



世田谷地域

年 齢	総 数	男	女	年 齢	総 数	男	女
総 数	220,987	105,554	115,433				
0 - 4	7,445	3,824	3,621	25-29	24,175	11,812	12,363
0	1,576	806	770	25	4,586	2,244	2,342
1	1,465	757	708	26	4,706	2,303	2,403
2	1,496	771	725	27	4,844	2,391	2,453
3	1,443	733	710	28	5,015	2,455	2,560
4	1,465	757	708	29	5,024	2,419	2,605
5 - 9	7,126	3,569	3,557	30-34	23,252	11,276	11,976
5	1,441	714	727	30	4,912	2,321	2,591
6	1,443	713	730	31	4,650	2,224	2,426
7	1,444	699	745	32	4,701	2,327	2,374
8	1,467	764	703	33	4,540	2,197	2,343
9	1,331	679	652	34	4,449	2,207	2,242
10-14	7,106	3,606	3,500	35-39	19,540	9,863	9,677
10	1,381	729	652	35	4,587	2,280	2,307
11	1,371	711	660	36	3,307	1,661	1,646
12	1,425	715	710	37	4,263	2,163	2,100
13	1,402	713	689	38	3,791	1,947	1,844
14	1,527	738	789	39	3,592	1,812	1,780
15-19	9,066	4,525	4,541	40-44	15,239	7,560	7,679
15	1,479	765	714	40	3,179	1,594	1,585
16	1,563	778	785	41	3,167	1,575	1,592
17	1,652	845	807	42	2,981	1,476	1,505
18	1,885	981	904	43	2,994	1,465	1,529
19	2,487	1,156	1,331	44	2,918	1,450	1,468
20-24	18,594	9,265	9,329	45-49	12,734	6,332	6,402
20	2,824	1,397	1,427	45	2,596	1,314	1,282
21	3,342	1,648	1,694	46	2,564	1,256	1,308
22	3,800	1,966	1,834	47	2,571	1,270	1,301
23	4,185	2,049	2,136	48	2,539	1,248	1,291
24	4,443	2,205	2,238	49	2,464	1,244	1,220

平成15年1月1日

年 齢	総 数	男	女	年 齢	総 数	男	女
50-54	15,309	7,564	7,745	75-79	7,335	2,877	4,458
50	2,680	1,307	1,373	75	1,676	678	998
51	2,682	1,327	1,355	76	1,544	664	880
52	2,965	1,490	1,475	77	1,526	579	947
53	3,481	1,749	1,732	78	1,363	505	858
54	3,501	1,691	1,810	79	1,226	451	775
55-59	13,407	6,414	6,993	80-84	4,551	1,577	2,974
55	3,560	1,734	1,826	80	1,125	401	724
56	2,373	1,124	1,249	81	1,020	352	668
57	2,179	1,027	1,152	82	937	325	612
58	2,560	1,234	1,326	83	800	281	519
59	2,735	1,295	1,440	84	669	218	451
60-64	11,669	5,435	6,234	85-89	2,679	897	1,782
60	2,579	1,244	1,335	85	686	239	447
61	2,615	1,223	1,392	86	591	202	389
62	2,374	1,085	1,289	87	521	182	339
63	2,058	958	1,100	88	503	161	342
64	2,043	925	1,118	89	378	113	265
65-69	10,830	4,837	5,993	90-94	1,163	288	875
65	2,278	1,027	1,251	90	358	98	260
66	2,193	975	1,218	91	289	75	214
67	2,229	1,015	1,214	92	219	45	174
68	2,034	897	1,137	93	162	38	124
69	2,096	923	1,173	94	135	32	103
70-74	9,450	3,963	5,487	95-99	279	64	215
70	2,090	877	1,213	95	114	23	91
71	1,862	793	1,069	96	54	15	39
72	1,930	832	1,098	97	57	14	43
73	1,889	801	1,088	98	33	6	27
74	1,679	660	1,019	99	21	6	15
				100以上	38	6	32
				不詳者	0	0	0

町丁・男女・年齢別人口 - 世田谷地域

平成15年1月1日

年齢	池尻出張所			池尻1丁目			池尻2丁目			池尻3丁目		
	総数	男	女	総数	男	女	総数	男	女	総数	男	女
総数	21,174	10,142	11,032	1,552	813	739	4,118	1,926	2,192	4,412	2,018	2,394
0-4	761	411	350	60	28	32	128	69	59	121	60	61
0	175	90	85	14	8	6	31	12	19	29	17	12
1	162	74	88	13	7	6	29	17	12	24	8	16
2	158	98	60	8	4	4	19	11	8	32	15	17
3	131	63	68	13	2	11	25	15	10	17	7	10
4	135	86	49	12	7	5	24	14	10	19	13	6
5-9	623	299	324	80	45	35	102	42	60	82	30	52
5	127	59	68	12	8	4	21	7	14	15	4	11
6	135	63	72	17	11	6	20	10	10	19	8	11
7	126	62	64	18	10	8	21	8	13	17	5	12
8	115	50	65	16	10	6	23	9	14	13	6	7
9	120	65	55	17	6	11	17	8	9	18	7	11
10-14	662	349	313	108	54	54	93	54	39	124	65	59
10	130	66	64	22	10	12	18	11	7	15	7	8
11	143	78	65	24	15	9	18	8	10	29	15	14
12	122	63	59	19	11	8	20	13	7	21	11	10
13	112	60	52	21	9	12	14	12	2	20	11	9
14	155	82	73	22	9	13	23	10	13	39	21	18
15-19	846	444	402	113	54	59	150	83	67	157	86	71
15	139	78	61	29	17	12	23	12	11	27	17	10
16	144	78	66	20	10	10	27	14	13	33	19	14
17	159	81	78	18	7	11	23	11	12	31	18	13
18	178	91	87	25	11	14	38	22	16	35	17	18
19	226	116	110	21	9	12	39	24	15	31	15	16
20-24	1,679	805	874	122	69	53	301	137	164	431	179	252
20	209	113	96	24	12	12	26	17	9	44	24	20
21	297	137	160	12	4	8	64	25	39	72	29	43
22	343	165	178	20	11	9	63	31	32	99	43	56
23	384	185	199	26	19	7	72	26	46	99	39	60
24	446	205	241	40	23	17	76	38	38	117	44	73
25-29	2,506	1,217	1,289	213	122	91	484	237	247	602	264	338
25	480	214	266	38	16	22	96	42	54	123	50	73
26	476	246	230	34	21	13	93	53	40	117	52	65
27	520	243	277	51	28	23	104	48	56	115	48	67
28	522	257	265	47	30	17	101	46	55	114	53	61
29	508	257	251	43	27	16	90	48	42	133	61	72
30-34	2,422	1,187	1,235	169	91	78	488	233	255	532	250	282
30	454	208	246	36	19	17	95	40	55	89	46	43
31	494	246	248	31	15	16	95	49	46	100	41	59
32	534	266	268	34	21	13	102	52	50	136	61	75
33	488	245	243	37	19	18	107	47	60	108	48	60
34	452	222	230	31	17	14	89	45	44	99	54	45
35-39	1,841	927	914	155	78	77	350	176	174	414	200	214
35	469	236	233	35	16	19	99	51	48	111	56	55
36	294	151	143	28	17	11	60	36	24	53	25	28
37	384	200	184	27	13	14	73	35	38	89	45	44
38	363	181	182	28	15	13	56	27	29	97	46	51
39	331	159	172	37	17	20	62	27	35	64	28	36
40-44	1,536	770	766	166	81	85	281	134	147	269	135	134
40	289	154	135	30	13	17	55	29	26	49	28	21
41	316	157	159	37	17	20	62	29	33	57	27	30
42	294	150	144	26	16	10	49	23	26	48	26	22
43	316	148	168	39	21	18	59	27	32	54	25	29
44	321	161	160	34	14	20	56	26	30	61	29	32
45-49	1,211	609	602	136	75	61	216	102	114	239	119	120
45	245	119	126	25	12	13	36	17	19	41	21	20
46	247	117	130	30	15	15	46	20	26	47	24	23
47	241	126	115	24	13	11	50	28	22	54	28	26
48	244	120	124	24	14	10	54	25	29	44	21	23
49	234	127	107	33	21	12	30	12	18	53	25	28

町丁・男女・年齢別人口 - 世田谷地域

平成15年1月1日

年齢	池尻出張所			池尻1丁目			池尻2丁目			池尻3丁目		
	総数	男	女	総数	男	女	総数	男	女	総数	男	女
50-54	1,468	757	711	101	59	42	307	159	148	299	157	142
50	259	137	122	22	12	10	56	33	23	50	24	26
51	259	142	117	21	13	8	55	33	22	50	27	23
52	276	134	142	24	13	11	53	26	27	60	41	19
53	352	184	168	19	12	7	73	39	34	75	38	37
54	322	160	162	15	9	6	70	28	42	64	27	37
55-59	1,213	599	614	47	23	24	249	127	122	269	126	143
55	333	149	184	13	8	5	75	33	42	87	36	51
56	187	92	95	6	4	2	36	20	16	39	17	22
57	206	102	104	10	2	8	44	23	21	41	18	23
58	242	128	114	8	3	5	39	23	16	59	32	27
59	245	128	117	10	6	4	55	28	27	43	23	20
60-64	1,002	436	566	22	11	11	222	100	122	225	84	141
60	211	97	114	5	4	1	50	23	27	42	19	23
61	217	101	116	5	1	4	45	26	19	50	19	31
62	190	70	120	4	1	3	43	18	25	39	11	28
63	186	87	99	5	3	2	49	21	28	43	17	26
64	198	81	117	3	2	1	35	12	23	51	18	33
65-69	997	421	576	18	5	13	229	96	133	212	91	121
65	210	92	118	4	1	3	53	23	30	41	19	22
66	210	77	133	4	0	4	53	18	35	42	16	26
67	199	88	111	2	1	1	35	19	16	41	16	25
68	177	77	100	4	3	1	43	16	27	41	18	23
69	201	87	114	4	0	4	45	20	25	47	22	25
70-74	879	359	520	18	8	10	174	59	115	159	71	88
70	195	82	113	6	4	2	31	12	19	46	26	20
71	174	71	103	2	0	2	35	10	25	27	11	16
72	170	69	101	4	1	3	45	16	29	26	13	13
73	184	78	106	5	3	2	28	8	20	30	10	20
74	156	59	97	1	0	1	35	13	22	30	11	19
75-79	704	276	428	8	4	4	175	61	114	116	46	70
75	154	52	102	2	1	1	37	8	29	25	8	17
76	134	64	70	1	0	1	29	10	19	20	9	11
77	156	56	100	3	2	1	43	19	24	20	4	16
78	135	56	79	0	0	0	32	11	21	29	15	14
79	125	48	77	2	1	1	34	13	21	22	10	12
80-84	444	149	295	10	5	5	95	32	63	79	25	54
80	129	53	76	3	1	2	23	9	14	24	10	14
81	87	21	66	0	0	0	22	6	16	12	1	11
82	92	30	62	3	3	0	23	9	14	16	7	9
83	81	28	53	3	1	2	16	4	12	17	4	13
84	55	17	38	1	0	1	11	4	7	10	3	7
85-89	238	83	155	2	0	2	49	17	32	52	16	36
85	64	20	44	0	0	0	12	2	10	15	4	11
86	59	21	38	0	0	0	14	7	7	13	3	10
87	42	15	27	0	0	0	6	2	4	11	3	8
88	36	13	23	2	0	2	9	4	5	7	2	5
89	37	14	23	0	0	0	8	2	6	6	4	2
90-94	119	38	81	4	1	3	22	8	14	25	11	14
90	43	14	29	2	1	1	4	0	4	7	4	3
91	31	12	19	1	0	1	8	5	3	7	4	3
92	16	5	11	1	0	1	4	1	3	5	2	3
93	19	4	15	0	0	0	5	1	4	4	1	3
94	10	3	7	0	0	0	1	1	0	2	0	2
95-99	20	6	14	0	0	0	2	0	2	5	3	2
95	9	2	7	0	0	0	1	0	1	3	2	1
96	5	2	3	0	0	0	0	0	0	1	0	1
97	1	0	1	0	0	0	1	0	1	0	0	0
98	5	2	3	0	0	0	0	0	0	1	1	0
99	0	0	0	0	0	0	0	0	0	0	0	0
100以上	3	0	3	0	0	0	1	0	1	0	0	0
不詳者	0	0	0	0	0	0	0	0	0	0	0	0

町丁・男女・年齢別人口 - 世田谷地域

平成15年1月1日

年齢	池尻4丁目(1~32番)			三宿1丁目			三宿2丁目			太子堂出張所		
	総数	男	女	総数	男	女	総数	男	女	総数	男	女
総数	3,296	1,597	1,699	3,800	1,834	1,966	3,996	1,954	2,042	19,825	9,190	10,635
0-4	203	110	93	108	60	48	141	84	57	466	215	251
0	47	22	25	20	12	8	34	19	15	100	46	54
1	39	17	22	27	9	18	30	16	14	112	56	56
2	46	32	14	22	14	8	31	22	9	86	40	46
3	35	16	19	21	13	8	20	10	10	81	32	49
4	36	23	13	18	12	6	26	17	9	87	41	46
5-9	141	70	71	92	43	49	126	69	57	467	231	236
5	33	16	17	17	8	9	29	16	13	97	47	50
6	29	12	17	25	8	17	25	14	11	98	47	51
7	28	18	10	21	11	10	21	10	11	86	46	40
8	29	12	17	10	4	6	24	9	15	96	47	49
9	22	12	10	19	12	7	27	20	7	90	44	46
10-14	107	50	57	96	53	43	134	73	61	406	209	197
10	29	17	12	20	10	10	26	11	15	64	32	32
11	27	13	14	20	11	9	25	16	9	90	56	34
12	20	6	14	15	6	9	27	16	11	79	37	42
13	12	5	7	18	9	9	27	14	13	81	40	41
14	19	9	10	23	17	6	29	16	13	92	44	48
15-19	134	69	65	121	66	55	171	86	85	608	304	304
15	22	13	9	14	7	7	24	12	12	99	50	49
16	20	10	10	19	12	7	25	13	12	101	43	58
17	27	13	14	26	14	12	34	18	16	104	57	47
18	24	9	15	24	13	11	32	19	13	133	69	64
19	41	24	17	38	20	18	56	24	32	171	85	86
20-24	202	97	105	327	165	162	296	158	138	1,803	806	997
20	33	18	15	44	20	24	38	22	16	239	110	129
21	41	20	21	51	28	23	57	31	26	273	122	151
22	43	24	19	60	27	33	58	29	29	371	163	208
23	41	20	21	80	46	34	66	35	31	450	198	252
24	44	15	29	92	44	48	77	41	36	470	213	257
25-29	320	162	158	495	250	245	392	182	210	2,699	1,265	1,434
25	59	29	30	98	49	49	66	28	38	515	245	270
26	59	36	23	96	52	44	77	32	45	494	223	271
27	68	30	38	111	56	55	71	33	38	555	279	276
28	66	31	35	99	47	52	95	50	45	550	262	288
29	68	36	32	91	46	45	83	39	44	585	256	329
30-34	367	189	178	451	217	234	415	207	208	2,502	1,171	1,331
30	58	31	27	97	40	57	79	32	47	568	246	322
31	77	46	31	106	53	53	85	42	43	516	227	289
32	78	39	39	86	44	42	98	49	49	500	247	253
33	71	34	37	90	53	37	75	44	31	454	220	234
34	83	39	44	72	27	45	78	40	38	464	231	233
35-39	284	147	137	329	170	159	309	156	153	1,852	933	919
35	69	36	33	79	45	34	76	32	44	436	219	217
36	36	15	21	57	26	31	60	32	28	338	168	170
37	58	33	25	77	43	34	60	31	29	387	205	182
38	67	38	29	57	23	34	58	32	26	355	178	177
39	54	25	29	59	33	26	55	29	26	336	163	173
40-44	263	134	129	288	138	150	269	148	121	1,206	606	600
40	51	26	25	57	29	28	47	29	18	262	151	111
41	44	21	23	69	31	38	47	32	15	242	129	113
42	52	27	25	70	32	38	49	26	23	257	123	134
43	56	30	26	50	18	32	58	27	31	222	102	120
44	60	30	30	42	28	14	68	34	34	223	101	122
45-49	195	100	95	210	100	110	215	113	102	1,011	480	531
45	47	24	23	47	19	28	49	26	23	186	94	92
46	47	27	20	36	12	24	41	19	22	212	97	115
47	26	10	16	44	27	17	43	20	23	234	105	129
48	37	20	17	44	19	25	41	21	20	195	95	100
49	38	19	19	39	23	16	41	27	14	184	89	95

町丁・男女・年齢別人口 - 世田谷地域

平成15年1月1日

年齢	池尻4丁目(1~32番)			三宿1丁目			三宿2丁目			太子堂出張所		
	総数	男	女	総数	男	女	総数	男	女	総数	男	女
50-54	233	117	116	238	114	124	290	151	139	1,238	615	623
50	46	23	23	31	16	15	54	29	25	217	96	121
51	52	28	24	32	14	18	49	27	22	219	117	102
52	48	15	33	47	20	27	44	19	25	229	113	116
53	50	32	18	64	26	38	71	37	34	270	140	130
54	37	19	18	64	38	26	72	39	33	303	149	154
55-59	167	78	89	233	119	114	248	126	122	1,157	537	620
55	43	22	21	49	22	27	66	28	38	304	152	152
56	24	9	15	39	20	19	43	22	21	197	86	111
57	26	12	14	49	26	23	36	21	15	189	91	98
58	39	18	21	51	27	24	46	25	21	231	112	119
59	35	17	18	45	24	21	57	30	27	236	96	140
60-64	127	48	79	169	81	88	237	112	125	1,125	507	618
60	23	8	15	30	15	15	61	28	33	248	111	137
61	39	15	24	39	20	19	39	20	19	263	127	136
62	21	7	14	37	13	24	46	20	26	223	83	140
63	18	7	11	28	17	11	43	22	21	202	94	108
64	26	11	15	35	16	19	48	22	26	189	92	97
65-69	158	73	85	169	65	104	211	91	120	975	438	537
65	38	20	18	26	12	14	48	17	31	212	105	107
66	33	12	21	38	12	26	40	19	21	176	76	100
67	36	17	19	38	10	28	47	25	22	217	95	122
68	22	9	13	31	16	15	36	15	21	195	83	112
69	29	15	14	36	15	21	40	15	25	175	79	96
70-74	157	63	94	186	82	104	185	76	109	875	362	513
70	38	14	24	34	14	20	40	12	28	200	85	115
71	27	16	11	37	17	20	46	17	29	166	65	101
72	28	9	19	39	17	22	28	13	15	165	69	96
73	31	14	17	48	19	29	42	24	18	196	85	111
74	33	10	23	28	15	13	29	10	19	148	58	90
75-79	112	52	60	130	57	73	163	56	107	636	259	377
75	27	12	15	32	14	18	31	9	22	155	73	82
76	19	10	9	33	18	15	32	17	15	128	59	69
77	25	13	12	29	9	20	36	9	27	140	55	85
78	21	8	13	20	10	10	33	12	21	114	36	78
79	20	9	11	16	6	10	31	9	22	99	36	63
80-84	65	19	46	81	27	54	114	41	73	396	129	267
80	18	7	11	28	13	15	33	13	20	109	33	76
81	14	1	13	15	4	11	24	9	15	72	26	46
82	8	1	7	17	4	13	25	6	19	82	25	57
83	16	6	10	11	3	8	18	10	8	74	26	48
84	9	4	5	10	3	7	14	3	11	59	19	40
85-89	42	13	29	44	17	27	49	20	29	276	101	175
85	10	5	5	12	3	9	15	6	9	77	31	46
86	13	2	11	9	3	6	10	6	4	60	19	41
87	11	4	7	6	3	3	8	3	5	52	17	35
88	2	0	2	5	2	3	11	5	6	51	20	31
89	6	2	4	12	6	6	5	0	5	36	14	22
90-94	15	5	10	27	8	19	26	5	21	100	18	82
90	8	4	4	10	4	6	12	1	11	35	10	25
91	2	0	2	8	1	7	5	2	3	22	3	19
92	1	0	1	2	2	0	3	0	3	23	3	20
93	2	0	2	3	0	3	5	2	3	13	1	12
94	2	1	1	4	1	3	1	0	1	7	1	6
95-99	3	1	2	6	2	4	4	0	4	22	4	18
95	1	0	1	2	0	2	2	0	2	8	2	6
96	1	1	0	2	1	1	1	0	1	4	1	3
97	0	0	0	0	0	0	0	0	0	6	0	6
98	1	0	1	2	1	1	1	0	1	1	0	1
99	0	0	0	0	0	0	0	0	0	3	1	2
100以上	1	0	1	0	0	0	1	0	1	5	0	5
不詳者	0	0	0	0	0	0	0	0	0	0	0	0

町丁・男女・年齢別人口 - 世田谷地域

平成15年1月1日

年齢	太子堂1丁目			太子堂2丁目			太子堂3丁目			太子堂4丁目		
	総数	男	女	総数	男	女	総数	男	女	総数	男	女
総数	2,189	1,008	1,181	3,811	1,722	2,089	2,894	1,371	1,523	2,739	1,272	1,467
0-4	83	33	50	71	41	30	54	24	30	63	25	38
0	20	11	9	10	6	4	8	4	4	12	4	8
1	20	9	11	18	8	10	14	7	7	13	7	6
2	18	8	10	11	5	6	12	7	5	10	5	5
3	16	3	13	14	9	5	8	0	8	13	3	10
4	9	2	7	18	13	5	12	6	6	15	6	9
5-9	82	40	42	67	27	40	62	31	31	45	23	22
5	22	13	9	10	3	7	13	5	8	11	5	6
6	23	8	15	19	9	10	13	7	6	6	3	3
7	13	8	5	9	4	5	10	6	4	12	6	6
8	15	7	8	16	6	10	10	6	4	9	5	4
9	9	4	5	13	5	8	16	7	9	7	4	3
10-14	62	32	30	59	30	29	68	35	33	33	20	13
10	12	3	9	11	8	3	8	3	5	6	5	1
11	11	8	3	8	5	3	16	11	5	6	5	1
12	12	6	6	12	5	7	14	6	8	7	2	5
13	15	8	7	16	5	11	13	4	9	6	4	2
14	12	7	5	12	7	5	17	11	6	8	4	4
15-19	59	29	30	125	60	65	84	41	43	62	34	28
15	11	6	5	22	10	12	14	9	5	9	4	5
16	11	5	6	24	10	14	16	5	11	11	6	5
17	11	9	2	14	5	9	12	5	7	12	6	6
18	13	5	8	32	14	18	14	8	6	14	10	4
19	13	4	9	33	21	12	28	14	14	16	8	8
20-24	171	66	105	396	161	235	216	108	108	242	105	137
20	20	12	8	47	14	33	29	14	15	33	19	14
21	28	7	21	56	27	29	28	16	12	37	14	23
22	29	12	17	80	33	47	43	22	21	49	18	31
23	53	20	33	109	41	68	53	30	23	55	19	36
24	41	15	26	104	46	58	63	26	37	68	35	33
25-29	319	146	173	538	234	304	339	171	168	414	191	223
25	53	26	27	100	39	61	65	37	28	65	34	31
26	66	28	38	103	47	56	53	27	26	75	30	45
27	55	24	31	114	54	60	72	35	37	92	54	38
28	73	37	36	116	53	63	65	30	35	88	40	48
29	72	31	41	105	41	64	84	42	42	94	33	61
30-34	337	154	183	493	221	272	319	168	151	367	169	198
30	69	30	39	113	48	65	71	43	28	92	40	52
31	70	28	42	111	42	69	67	35	32	64	28	36
32	79	33	46	106	55	51	60	30	30	73	36	37
33	62	35	27	79	37	42	53	23	30	66	29	37
34	57	28	29	84	39	45	68	37	31	72	36	36
35-39	253	128	125	374	187	187	248	129	119	266	149	117
35	60	34	26	92	48	44	53	28	25	75	42	33
36	52	23	29	75	35	40	41	25	16	51	24	27
37	58	31	27	78	39	39	59	26	33	54	35	19
38	40	20	20	61	30	31	49	25	24	48	29	19
39	43	20	23	68	35	33	46	25	21	38	19	19
40-44	150	79	71	222	110	112	172	93	79	157	76	81
40	42	26	16	43	29	14	39	18	21	26	19	7
41	36	23	13	41	19	22	37	24	13	32	16	16
42	28	14	14	55	23	32	28	15	13	38	16	22
43	28	11	17	45	23	22	31	13	18	34	14	20
44	16	5	11	38	16	22	37	23	14	27	11	16
45-49	111	60	51	198	101	97	134	61	73	126	59	67
45	21	14	7	30	15	15	29	17	12	30	14	16
46	21	11	10	40	22	18	29	12	17	34	15	19
47	26	12	14	46	22	24	27	11	16	18	8	10
48	23	10	13	35	18	17	23	11	12	25	14	11
49	20	13	7	47	24	23	26	10	16	19	8	11

町丁・男女・年齢別人口 - 世田谷地域

平成15年1月1日

年齢	太子堂1丁目			太子堂2丁目			太子堂3丁目			太子堂4丁目		
	総数	男	女	総数	男	女	総数	男	女	総数	男	女
50-54	138	67	71	200	87	113	184	90	94	177	91	86
50	21	9	12	33	15	18	30	13	17	30	13	17
51	24	13	11	40	20	20	33	14	19	29	16	13
52	30	12	18	40	17	23	35	19	16	33	15	18
53	27	14	13	47	25	22	45	22	23	29	16	13
54	36	19	17	40	10	30	41	22	19	56	31	25
55-59	96	41	55	213	106	107	192	90	102	158	72	86
55	23	10	13	47	27	20	46	22	24	49	25	24
56	13	5	8	37	16	21	36	16	20	21	11	10
57	21	10	11	52	29	23	26	10	16	26	10	16
58	20	10	10	36	20	16	46	23	23	28	13	15
59	19	6	13	41	14	27	38	19	19	34	13	21
60-64	78	33	45	227	105	122	213	90	123	171	72	99
60	17	6	11	52	24	28	35	18	17	37	12	25
61	27	13	14	50	28	22	54	25	29	32	17	15
62	8	3	5	51	14	37	48	19	29	36	10	26
63	15	6	9	36	18	18	42	14	28	33	12	21
64	11	5	6	38	21	17	34	14	20	33	21	12
65-69	83	38	45	168	76	92	183	84	99	148	71	77
65	19	13	6	35	22	13	39	19	20	41	21	20
66	16	7	9	34	12	22	29	12	17	28	12	16
67	17	9	8	40	15	25	46	21	25	31	16	15
68	15	3	12	30	15	15	36	16	20	22	9	13
69	16	6	10	29	12	17	33	16	17	26	13	13
70-74	71	32	39	181	66	115	162	62	100	117	48	69
70	19	6	13	37	19	18	32	14	18	25	8	17
71	16	7	9	29	4	25	40	19	21	20	7	13
72	7	4	3	40	17	23	30	6	24	23	10	13
73	13	7	6	49	18	31	35	14	21	22	11	11
74	16	8	8	26	8	18	25	9	16	27	12	15
75-79	45	11	34	121	56	65	127	50	77	86	42	44
75	11	4	7	34	15	19	29	17	12	24	10	14
76	5	2	3	24	11	13	31	11	20	19	11	8
77	13	2	11	25	11	14	27	10	17	16	9	7
78	6	1	5	18	10	8	22	8	14	17	6	11
79	10	2	8	20	9	11	18	4	14	10	6	4
80-84	27	11	16	79	28	51	67	23	44	47	10	37
80	6	2	4	21	9	12	18	3	15	15	2	13
81	6	4	2	18	7	11	11	3	8	7	2	5
82	7	3	4	13	3	10	20	9	11	8	2	6
83	6	2	4	18	7	11	9	4	5	13	4	9
84	2	0	2	9	2	7	9	4	5	4	0	4
85-89	15	6	9	63	24	39	52	19	33	36	11	25
85	4	1	3	17	5	12	17	6	11	7	4	3
86	1	0	1	16	7	9	10	5	5	7	1	6
87	3	1	2	15	7	8	10	2	8	12	3	9
88	5	3	2	7	3	4	9	3	6	5	1	4
89	2	1	1	8	2	6	6	3	3	5	2	3
90-94	8	2	6	12	1	11	12	2	10	18	2	16
90	2	1	1	5	1	4	6	0	6	5	1	4
91	2	1	1	3	0	3	3	1	2	5	0	5
92	0	0	0	1	0	1	2	1	1	6	0	6
93	4	0	4	1	0	1	1	0	1	0	0	0
94	0	0	0	2	0	2	0	0	0	2	1	1
95-99	1	0	1	4	1	3	4	0	4	5	2	3
95	1	0	1	2	0	2	0	0	0	2	1	1
96	0	0	0	0	0	0	0	0	0	3	1	2
97	0	0	0	1	0	1	3	0	3	0	0	0
98	0	0	0	0	0	0	0	0	0	0	0	0
99	0	0	0	1	1	0	1	0	1	0	0	0
100以上	0	0	0	0	0	0	2	0	2	1	0	1
不詳者	0	0	0	0	0	0	0	0	0	0	0	0

町丁・男女・年齢別人口 - 世田谷地域

平成15年1月1日

年齢	太子堂5丁目			三軒茶屋1丁目			若林出張所			若林1丁目		
	総数	男	女	総数	男	女	総数	男	女	総数	男	女
総数	3,731	1,717	2,014	4,461	2,100	2,361	23,682	11,476	12,206	3,731	1,811	1,920
0-4	93	39	54	102	53	49	645	345	300	89	43	46
0	21	7	14	29	14	15	121	63	58	12	6	6
1	23	11	12	24	14	10	131	72	59	20	9	11
2	20	7	13	15	8	7	133	66	67	20	10	10
3	15	9	6	15	8	7	133	70	63	16	8	8
4	14	5	9	19	9	10	127	74	53	21	10	11
5-9	92	52	40	119	58	61	639	304	335	95	38	57
5	19	14	5	22	7	15	124	72	52	22	12	10
6	18	8	10	19	12	7	129	54	75	15	4	11
7	17	10	7	25	12	13	148	68	80	22	10	12
8	22	10	12	24	13	11	127	61	66	25	8	17
9	16	10	6	29	14	15	111	49	62	11	4	7
10-14	105	55	50	79	37	42	659	342	317	78	40	38
10	16	9	7	11	4	7	120	70	50	16	7	9
11	28	13	15	21	14	7	118	58	60	12	7	5
12	13	9	4	21	9	12	132	70	62	15	10	5
13	22	14	8	9	5	4	136	69	67	18	9	9
14	26	10	16	17	5	12	153	75	78	17	7	10
15-19	133	67	66	145	73	72	863	469	394	112	67	45
15	20	12	8	23	9	14	136	75	61	24	16	8
16	17	8	9	22	9	13	153	76	77	13	8	5
17	31	18	13	24	14	10	174	103	71	18	13	5
18	23	9	14	37	23	14	180	106	74	29	17	12
19	42	20	22	39	18	21	220	109	111	28	13	15
20-24	306	146	160	472	220	252	2,180	1,089	1,091	357	172	185
20	39	23	16	71	28	43	276	130	146	41	18	23
21	52	20	32	72	38	34	408	199	209	66	28	38
22	69	33	36	101	45	56	453	238	215	87	52	35
23	73	34	39	107	54	53	494	264	230	76	37	39
24	73	36	37	121	55	66	549	258	291	87	37	50
25-29	466	223	243	623	300	323	2,923	1,490	1,433	555	274	281
25	93	44	49	139	65	74	572	294	278	115	55	60
26	77	38	39	120	53	67	571	287	284	102	45	57
27	117	59	58	105	53	52	614	314	300	116	59	57
28	78	36	42	130	66	64	597	324	273	112	65	47
29	101	46	55	129	63	66	569	271	298	110	50	60
30-34	376	170	206	610	289	321	2,649	1,320	1,329	461	236	225
30	94	39	55	129	46	83	561	272	289	101	55	46
31	81	39	42	123	55	68	535	267	268	96	51	45
32	62	28	34	120	65	55	547	281	266	86	50	36
33	75	35	40	119	61	58	483	243	240	88	42	46
34	64	29	35	119	62	57	523	257	266	90	38	52
35-39	319	146	173	392	194	198	2,093	1,089	1,004	350	192	158
35	62	23	39	94	44	50	491	246	245	85	43	42
36	52	30	22	67	31	36	361	188	173	54	30	24
37	64	32	32	74	42	32	482	251	231	83	45	38
38	65	29	36	92	45	47	408	222	186	68	37	31
39	76	32	44	65	32	33	351	182	169	60	37	23
40-44	218	105	113	287	143	144	1,544	744	800	205	93	112
40	48	29	19	64	30	34	321	162	159	48	23	25
41	40	19	21	56	28	28	326	157	169	44	15	29
42	47	19	28	61	36	25	298	141	157	40	25	15
43	36	17	19	48	24	24	323	152	171	44	17	27
44	47	21	26	58	25	33	276	132	144	29	13	16
45-49	193	89	104	249	110	139	1,329	679	650	189	96	93
45	31	12	19	45	22	23	292	156	136	40	16	24
46	36	13	23	52	24	28	262	138	124	40	23	17
47	57	29	28	60	23	37	248	122	126	28	17	11
48	32	15	17	57	27	30	274	135	139	46	19	27
49	37	20	17	35	14	21	253	128	125	35	21	14

町丁・男女・年齢別人口 - 世田谷地域

平成15年1月1日

年齢	太子堂5丁目			三軒茶屋1丁目			若林出張所			若林1丁目		
	総数	男	女	総数	男	女	総数	男	女	総数	男	女
50-54	267	143	124	272	137	135	1,598	773	825	219	113	106
50	52	27	25	51	19	32	295	135	160	33	17	16
51	42	23	19	51	31	20	266	144	122	32	14	18
52	51	31	20	40	19	21	314	156	158	46	23	23
53	59	31	28	63	32	31	343	160	183	54	31	23
54	63	31	32	67	36	31	380	178	202	54	28	26
55-59	251	112	139	247	116	131	1,486	698	788	214	111	103
55	80	38	42	59	30	29	396	194	202	59	29	30
56	43	19	24	47	19	28	284	144	140	33	18	15
57	32	13	19	32	19	13	241	104	137	48	26	22
58	45	22	23	56	24	32	269	120	149	35	17	18
59	51	20	31	53	24	29	296	136	160	39	21	18
60-64	202	100	102	234	107	127	1,275	605	670	185	90	95
60	52	26	26	55	25	30	264	129	135	39	21	18
61	44	20	24	56	24	32	291	129	162	44	23	21
62	36	16	20	44	21	23	264	128	136	35	18	17
63	35	22	13	41	22	19	233	117	116	32	10	22
64	35	16	19	38	15	23	223	102	121	35	18	17
65-69	193	83	110	200	86	114	1,186	571	615	212	98	114
65	36	12	24	42	18	24	240	129	111	47	23	24
66	41	20	21	28	13	15	280	128	152	50	19	31
67	36	16	20	47	18	29	223	102	121	33	14	19
68	48	19	29	44	21	23	216	110	106	38	22	16
69	32	16	16	39	16	23	227	102	125	44	20	24
70-74	193	84	109	151	70	81	1,007	390	617	140	58	82
70	47	22	25	40	16	24	206	69	137	24	6	18
71	34	14	20	27	14	13	183	70	113	21	8	13
72	37	16	21	28	16	12	219	91	128	33	14	19
73	47	22	25	30	13	17	198	83	115	33	17	16
74	28	10	18	26	11	15	201	77	124	29	13	16
75-79	133	49	84	124	51	73	761	300	461	116	46	70
75	25	14	11	32	13	19	172	72	100	35	15	20
76	32	16	16	17	8	9	158	65	93	15	6	9
77	29	7	22	30	16	14	176	61	115	27	10	17
78	29	5	24	22	6	16	127	53	74	18	4	14
79	18	7	11	23	8	15	128	49	79	21	11	10
80-84	96	30	66	80	27	53	437	159	278	77	24	53
80	27	8	19	22	9	13	105	38	67	24	9	15
81	17	4	13	13	6	7	96	35	61	14	4	10
82	19	5	14	15	3	12	96	37	59	18	6	12
83	14	5	9	14	4	10	88	32	56	14	2	12
84	19	8	11	16	5	11	52	17	35	7	3	4
85-89	62	18	44	48	23	25	250	76	174	44	11	33
85	18	9	9	14	6	8	57	22	35	8	2	6
86	15	3	12	11	3	8	63	16	47	15	1	14
87	8	2	6	4	2	2	62	19	43	9	3	6
88	12	1	11	13	9	4	37	12	25	6	2	4
89	9	3	6	6	3	3	31	7	24	6	3	3
90-94	31	6	25	19	5	14	122	25	97	26	7	19
90	13	5	8	4	2	2	39	8	31	6	3	3
91	4	1	3	5	0	5	28	9	19	8	2	6
92	8	0	8	6	2	4	24	3	21	2	0	2
93	5	0	5	2	1	1	18	1	17	7	1	6
94	1	0	1	2	0	2	13	4	9	3	1	2
95-99	1	0	1	7	1	6	30	6	24	6	1	5
95	0	0	0	3	1	2	14	0	14	4	0	4
96	0	0	0	1	0	1	6	3	3	0	0	0
97	1	0	1	1	0	1	7	2	5	2	1	1
98	0	0	0	1	0	1	1	0	1	0	0	0
99	0	0	0	1	0	1	2	1	1	0	0	0
100以上	1	0	1	1	0	1	6	2	4	1	1	0
不詳者	0	0	0	0	0	0	0	0	0	0	0	0

町丁・男女・年齢別人口 - 世田谷地域

平成15年1月1日

年齢	若林2丁目			若林3丁目			若林4丁目			若林5丁目		
	総数	男	女	総数	男	女	総数	男	女	総数	男	女
総数	3,384	1,609	1,775	3,138	1,567	1,571	3,958	1,938	2,020	3,081	1,542	1,539
0-4	97	43	54	79	40	39	109	69	40	102	58	44
0	15	5	10	15	9	6	21	14	7	20	8	12
1	17	8	9	15	6	9	25	16	9	20	9	11
2	15	9	6	19	10	9	18	8	10	25	12	13
3	24	10	14	15	8	7	25	14	11	22	18	4
4	26	11	15	15	7	8	20	17	3	15	11	4
5-9	120	52	68	84	43	41	100	48	52	86	51	35
5	16	5	11	14	9	5	18	9	9	19	12	7
6	27	13	14	17	9	8	25	14	11	13	5	8
7	33	16	17	22	11	11	16	5	11	21	11	10
8	18	8	10	17	6	11	20	12	8	19	15	4
9	26	10	16	14	8	6	21	8	13	14	8	6
10-14	113	55	58	101	62	39	134	79	55	88	36	52
10	21	14	7	14	12	2	24	14	10	13	6	7
11	25	9	16	15	8	7	22	12	10	20	7	13
12	22	10	12	26	14	12	25	16	9	16	8	8
13	17	10	7	24	12	12	35	20	15	16	8	8
14	28	12	16	22	16	6	28	17	11	23	7	16
15-19	123	55	68	112	43	69	196	135	61	107	54	53
15	26	7	19	13	7	6	25	19	6	13	8	5
16	23	11	12	23	7	16	37	27	10	20	3	17
17	18	9	9	20	11	9	46	27	19	21	13	8
18	22	12	10	23	8	15	39	29	10	27	16	11
19	34	16	18	33	10	23	49	33	16	26	14	12
20-24	330	162	168	299	167	132	380	185	195	279	158	121
20	40	18	22	35	14	21	56	22	34	39	22	17
21	58	28	30	47	22	25	71	33	38	62	39	23
22	69	28	41	79	45	34	63	36	27	46	24	22
23	74	43	31	65	39	26	95	48	47	69	44	25
24	89	45	44	73	47	26	95	46	49	63	29	34
25-29	336	179	157	396	223	173	463	235	228	384	200	184
25	79	40	39	71	44	27	87	44	43	73	41	32
26	53	29	24	69	37	32	103	54	49	83	37	46
27	80	42	38	78	43	35	92	47	45	85	43	42
28	54	29	25	104	57	47	98	55	43	66	39	27
29	70	39	31	74	42	32	83	35	48	77	40	37
30-34	327	169	158	319	159	160	398	197	201	336	172	164
30	63	32	31	72	35	37	84	45	39	66	27	39
31	61	33	28	64	35	29	70	30	40	78	35	43
32	80	39	41	67	33	34	94	49	45	61	36	25
33	62	29	33	54	29	25	71	30	41	65	35	30
34	61	36	25	62	27	35	79	43	36	66	39	27
35-39	261	131	130	256	137	119	310	150	160	249	141	108
35	62	33	29	49	27	22	79	33	46	52	29	23
36	39	22	17	42	19	23	67	32	35	41	23	18
37	66	31	35	66	39	27	63	35	28	67	33	34
38	46	24	22	50	31	19	55	27	28	46	30	16
39	48	21	27	49	21	28	46	23	23	43	26	17
40-44	226	116	110	199	97	102	246	122	124	192	84	108
40	49	29	20	45	22	23	51	27	24	41	17	24
41	50	27	23	39	17	22	48	23	25	36	18	18
42	38	17	21	49	28	21	49	20	29	35	12	23
43	48	20	28	42	21	21	49	28	21	37	16	21
44	41	23	18	24	9	15	49	24	25	43	21	22
45-49	193	96	97	174	93	81	206	109	97	194	103	91
45	46	27	19	34	18	16	40	24	16	51	30	21
46	38	21	17	33	19	14	41	21	20	30	19	11
47	40	17	23	37	20	17	42	25	17	33	15	18
48	37	18	19	37	23	14	48	24	24	41	17	24
49	32	13	19	33	13	20	35	15	20	39	22	17

町丁・男女・年齢別人口 - 世田谷地域

平成15年1月1日

年齢	若林2丁目			若林3丁目			若林4丁目			若林5丁目		
	総数	男	女	総数	男	女	総数	男	女	総数	男	女
50-54	260	121	139	221	112	109	252	106	146	180	87	93
50	55	25	30	41	19	22	46	18	28	26	13	13
51	39	18	21	46	31	15	38	19	19	29	11	18
52	52	27	25	49	24	25	44	21	23	38	22	16
53	53	24	29	39	15	24	57	21	36	38	18	20
54	61	27	34	46	23	23	67	27	40	49	23	26
55-59	199	89	110	205	100	105	256	115	141	190	95	95
55	53	26	27	45	23	22	69	33	36	45	22	23
56	41	17	24	45	21	24	50	28	22	35	20	15
57	32	13	19	33	15	18	33	11	22	33	13	20
58	36	16	20	37	16	21	47	21	26	38	21	17
59	37	17	20	45	25	20	57	22	35	39	19	20
60-64	185	86	99	161	75	86	240	122	118	159	73	86
60	49	28	21	35	17	18	50	26	24	24	15	9
61	35	13	22	33	12	21	61	30	31	33	10	23
62	39	20	19	31	12	19	51	23	28	34	16	18
63	38	15	23	36	22	14	40	25	15	30	17	13
64	24	10	14	26	12	14	38	18	20	38	15	23
65-69	167	82	85	152	80	72	232	107	125	148	72	76
65	30	15	15	23	14	9	52	27	25	30	17	13
66	38	19	19	40	15	25	57	29	28	35	18	17
67	31	12	19	34	18	16	39	16	23	26	14	12
68	38	22	16	25	14	11	39	17	22	22	11	11
69	30	14	16	30	19	11	45	18	27	35	12	23
70-74	172	66	106	140	46	94	168	73	95	164	67	97
70	34	11	23	30	12	18	37	14	23	34	12	22
71	35	20	15	21	5	16	31	13	18	30	7	23
72	34	7	27	33	16	17	34	17	17	33	17	16
73	34	16	18	21	3	18	36	17	19	37	14	23
74	35	12	23	35	10	25	30	12	18	30	17	13
75-79	121	42	79	122	53	69	132	47	85	109	52	57
75	17	6	11	30	11	19	28	10	18	24	14	10
76	30	11	19	28	14	14	34	15	19	18	8	10
77	36	12	24	25	7	18	34	9	25	22	11	11
78	16	6	10	20	12	8	23	9	14	19	9	10
79	22	7	15	19	9	10	13	4	9	26	10	16
80-84	82	38	44	61	21	40	79	25	54	54	23	31
80	20	9	11	13	3	10	18	5	13	11	4	7
81	17	8	9	11	3	8	23	6	17	12	4	8
82	18	8	10	8	3	5	16	7	9	16	7	9
83	18	9	9	20	8	12	15	6	9	9	6	3
84	9	4	5	9	4	5	7	1	6	6	2	4
85-89	47	24	23	37	11	26	38	12	26	32	11	21
85	6	4	2	9	5	4	12	4	8	13	6	7
86	15	6	9	9	2	7	6	3	3	7	2	5
87	9	5	4	10	3	7	9	3	6	6	2	4
88	11	7	4	5	1	4	6	1	5	1	0	1
89	6	2	4	4	0	4	5	1	4	5	1	4
90-94	17	2	15	16	4	12	15	0	15	22	4	18
90	4	0	4	6	0	6	4	0	4	8	2	6
91	6	1	5	4	3	1	2	0	2	4	1	3
92	4	0	4	3	0	3	5	0	5	4	0	4
93	1	0	1	2	0	2	3	0	3	2	0	2
94	2	1	1	1	1	0	1	0	1	4	1	3
95-99	6	0	6	4	1	3	4	2	2	5	1	4
95	2	0	2	2	0	2	2	0	2	1	0	1
96	0	0	0	2	1	1	1	1	0	2	0	2
97	2	0	2	0	0	0	0	0	0	2	1	1
98	1	0	1	0	0	0	0	0	0	0	0	0
99	1	0	1	0	0	0	1	1	0	0	0	0
100以上	2	1	1	0	0	0	0	0	0	1	0	1
不詳者	0	0	0	0	0	0	0	0	0	0	0	0

町丁・男女・年齢別人口 - 世田谷地域

平成15年1月1日

年齢	三軒茶屋2丁目			上町出張所			世田谷1丁目			世田谷2丁目		
	総数	男	女	総数	男	女	総数	男	女	総数	男	女
総数	6,390	3,009	3,381	46,020	21,926	24,094	5,285	2,556	2,729	3,061	1,479	1,582
0-4	169	92	77	1,810	915	895	142	63	79	103	51	52
0	38	21	17	376	196	180	31	17	14	21	8	13
1	34	24	10	351	176	175	27	13	14	15	7	8
2	36	17	19	366	185	181	27	13	14	24	14	10
3	31	12	19	346	178	168	27	11	16	16	7	9
4	30	18	12	371	180	191	30	9	21	27	15	12
5-9	154	72	82	1,740	888	852	130	64	66	108	62	46
5	35	25	10	361	185	176	32	17	15	19	10	9
6	32	9	23	367	190	177	29	16	13	18	11	7
7	34	15	19	342	168	174	24	8	16	28	14	14
8	28	12	16	372	192	180	25	13	12	22	13	9
9	25	11	14	298	153	145	20	10	10	21	14	7
10-14	145	70	75	1,730	853	877	164	85	79	113	59	54
10	32	17	15	342	185	157	37	16	21	23	13	10
11	24	15	9	340	161	179	29	15	14	20	12	8
12	28	12	16	353	162	191	38	18	20	24	16	8
13	26	10	16	334	183	151	29	18	11	24	10	14
14	35	16	19	361	162	199	31	18	13	22	8	14
15-19	213	115	98	2,175	943	1,232	211	107	104	147	70	77
15	35	18	17	341	161	180	38	14	24	21	12	9
16	37	20	17	324	163	161	28	18	10	24	13	11
17	51	30	21	358	173	185	32	15	17	27	9	18
18	40	24	16	447	214	233	47	27	20	29	16	13
19	50	23	27	705	232	473	66	33	33	46	20	26
20-24	535	245	290	3,835	1,883	1,952	499	256	243	298	151	147
20	65	36	29	679	302	377	82	45	37	52	26	26
21	104	49	55	702	324	378	87	39	48	60	28	32
22	109	53	56	817	425	392	108	57	51	69	36	33
23	115	53	62	813	398	415	116	60	56	64	31	33
24	142	54	88	824	434	390	106	55	51	53	30	23
25-29	789	379	410	4,414	2,167	2,247	607	300	307	329	161	168
25	147	70	77	850	420	430	110	53	57	73	39	34
26	161	85	76	862	413	449	119	60	59	68	28	40
27	163	80	83	903	454	449	119	60	59	58	27	31
28	163	79	84	932	440	492	134	63	71	69	34	35
29	155	65	90	867	440	427	125	64	61	61	33	28
30-34	808	387	421	4,470	2,129	2,341	532	254	278	283	140	143
30	175	78	97	920	443	477	126	48	78	64	35	29
31	166	83	83	913	418	495	102	54	48	54	28	26
32	159	74	85	936	447	489	114	49	65	57	25	32
33	143	78	65	858	411	447	96	53	43	58	26	32
34	165	74	91	843	410	433	94	50	44	50	26	24
35-39	667	338	329	4,068	2,039	2,029	429	222	207	259	130	129
35	164	81	83	907	449	458	101	52	49	52	23	29
36	118	62	56	689	337	352	66	40	26	46	19	27
37	137	68	69	913	454	459	92	44	48	60	28	32
38	143	73	70	781	395	386	97	52	45	57	32	25
39	105	54	51	778	404	374	73	34	39	44	28	16
40-44	476	232	244	3,365	1,679	1,686	326	174	152	189	85	104
40	87	44	43	721	351	370	69	31	38	41	22	19
41	109	57	52	696	357	339	62	32	30	47	21	26
42	87	39	48	631	311	320	49	25	24	36	18	18
43	103	50	53	641	309	332	70	38	32	28	9	19
44	90	42	48	676	351	325	76	48	28	37	15	22
45-49	373	182	191	2,794	1,398	1,396	279	128	151	205	105	100
45	81	41	40	579	286	293	51	23	28	40	19	21
46	80	35	45	572	290	282	47	26	21	44	24	20
47	68	28	40	589	298	291	60	30	30	42	20	22
48	65	34	31	545	276	269	52	17	35	41	23	18
49	79	44	35	509	248	261	69	32	37	38	19	19

町丁・男女・年齢別人口 - 世田谷地域

平成15年1月1日

年齢	三軒茶屋2丁目			上町出張所			世田谷1丁目			世田谷2丁目		
	総数	男	女	総数	男	女	総数	男	女	総数	男	女
50-54	466	234	232	3,392	1,679	1,713	391	204	187	224	114	110
50	94	43	51	556	294	262	66	36	30	37	20	17
51	82	51	31	599	271	328	68	31	37	32	12	20
52	85	39	46	666	333	333	77	43	34	45	23	22
53	102	51	51	801	415	386	81	47	34	59	38	21
54	103	50	53	770	366	404	99	47	52	51	21	30
55-59	422	188	234	2,784	1,392	1,392	330	172	158	210	107	103
55	125	61	64	756	379	377	80	41	39	61	30	31
56	80	40	40	531	265	266	71	39	32	37	21	16
57	62	26	36	445	221	224	47	22	25	40	17	23
58	76	29	47	518	266	252	62	33	29	36	21	15
59	79	32	47	534	261	273	70	37	33	36	18	18
60-64	345	159	186	2,316	1,090	1,226	322	159	163	136	73	63
60	67	22	45	522	255	267	65	32	33	31	20	11
61	85	41	44	506	225	281	85	35	50	30	17	13
62	74	39	35	492	247	245	74	43	31	28	14	14
63	57	28	29	401	185	216	52	28	24	26	13	13
64	62	29	33	395	178	217	46	21	25	21	9	12
65-69	275	132	143	2,186	989	1,197	280	126	154	127	53	74
65	58	33	25	454	200	254	63	29	34	20	6	14
66	60	28	32	426	205	221	55	23	32	25	14	11
67	60	28	32	445	216	229	57	30	27	28	12	16
68	54	24	30	424	179	245	45	22	23	25	9	16
69	43	19	24	437	189	248	60	22	38	29	12	17
70-74	223	80	143	1,829	787	1,042	223	100	123	129	50	79
70	47	14	33	378	165	213	43	21	22	32	8	24
71	45	17	28	364	160	204	41	20	21	26	10	16
72	52	20	32	380	171	209	43	20	23	26	13	13
73	37	16	21	356	143	213	48	19	29	21	8	13
74	42	13	29	351	148	203	48	20	28	24	11	13
75-79	161	60	101	1,472	536	936	188	67	121	89	37	52
75	38	16	22	331	113	218	47	13	34	28	10	18
76	33	11	22	332	139	193	47	20	27	23	9	14
77	32	12	20	291	104	187	33	12	21	13	5	8
78	31	13	18	289	103	186	29	10	19	13	7	6
79	27	8	19	229	77	152	32	12	20	12	6	6
80-84	84	28	56	905	324	581	130	49	81	65	20	45
80	19	8	11	221	76	145	27	8	19	16	5	11
81	19	10	9	212	75	137	37	18	19	16	4	12
82	20	6	14	186	76	110	29	11	18	11	6	5
83	12	1	11	144	52	92	15	6	9	9	2	7
84	14	3	11	142	45	97	22	6	16	13	3	10
85-89	52	7	45	493	176	317	64	19	45	31	8	23
85	9	1	8	138	47	91	19	4	15	6	2	4
86	11	2	9	114	45	69	12	2	10	11	5	6
87	19	3	16	83	29	54	17	7	10	4	0	4
88	8	1	7	94	32	62	10	4	6	6	0	6
89	5	0	5	64	23	41	6	2	4	4	1	3
90-94	26	8	18	187	47	140	28	3	25	9	1	8
90	11	3	8	59	16	43	10	2	8	3	1	2
91	4	2	2	45	14	31	9	1	8	3	0	3
92	6	3	3	38	6	32	5	0	5	0	0	0
93	3	0	3	24	8	16	2	0	2	0	0	0
94	2	0	2	21	3	18	2	0	2	3	0	3
95-99	5	1	4	49	10	39	9	4	5	6	2	4
95	3	0	3	21	3	18	3	1	2	3	1	2
96	1	1	0	7	2	5	3	2	1	0	0	0
97	1	0	1	10	2	8	2	0	2	2	1	1
98	0	0	0	5	0	5	0	0	0	1	0	1
99	0	0	0	6	3	3	1	1	0	0	0	0
100以上	2	0	2	6	2	4	1	0	1	1	0	1
不詳者	0	0	0	0	0	0	0	0	0	0	0	0

町丁・男女・年齢別人口 - 世田谷地域

平成15年1月1日

年齢	世田谷3丁目			世田谷4丁目			桜1丁目			桜2丁目		
	総数	男	女	総数	男	女	総数	男	女	総数	男	女
総数	3,196	1,428	1,768	2,833	1,346	1,487	3,765	1,857	1,908	2,543	1,266	1,277
0-4	80	32	48	106	54	52	130	77	53	114	54	60
0	15	3	12	26	12	14	36	24	12	25	16	9
1	12	4	8	17	10	7	35	22	13	26	9	17
2	19	7	12	22	12	10	18	9	9	20	7	13
3	14	7	7	17	11	6	17	13	4	25	14	11
4	20	11	9	24	9	15	24	9	15	18	8	10
5-9	82	36	46	85	48	37	106	57	49	97	47	50
5	9	2	7	21	11	10	18	11	7	21	9	12
6	22	12	10	17	8	9	22	11	11	25	13	12
7	19	8	11	16	10	6	21	8	13	15	5	10
8	19	9	10	18	11	7	20	10	10	18	11	7
9	13	5	8	13	8	5	25	17	8	18	9	9
10-14	96	48	48	78	32	46	104	50	54	79	44	35
10	17	11	6	16	5	11	18	9	9	16	10	6
11	18	8	10	18	6	12	16	9	7	10	5	5
12	18	6	12	13	7	6	23	11	12	19	8	11
13	16	8	8	15	9	6	25	13	12	19	15	4
14	27	15	12	16	5	11	22	8	14	15	6	9
15-19	114	55	59	108	58	50	149	67	82	106	60	46
15	22	7	15	18	11	7	19	8	11	13	7	6
16	26	12	14	15	7	8	25	12	13	15	8	7
17	17	10	7	24	11	13	27	15	12	24	11	13
18	20	13	7	22	13	9	34	17	17	24	14	10
19	29	13	16	29	16	13	44	15	29	30	20	10
20-24	329	157	172	256	135	121	388	213	175	247	139	108
20	42	17	25	46	25	21	51	31	20	32	19	13
21	45	19	26	40	21	19	74	42	32	46	23	23
22	73	35	38	59	31	28	92	64	28	52	32	20
23	84	40	44	57	31	26	68	22	46	63	35	28
24	85	46	39	54	27	27	103	54	49	54	30	24
25-29	321	147	174	319	149	170	522	290	232	282	136	146
25	62	29	33	53	24	29	101	49	52	63	31	32
26	55	22	33	73	30	43	111	65	46	57	27	30
27	73	36	37	62	27	35	106	58	48	61	29	32
28	73	34	39	70	38	32	102	58	44	52	25	27
29	58	26	32	61	30	31	102	60	42	49	24	25
30-34	253	114	139	310	144	166	386	191	195	247	128	119
30	48	24	24	60	27	33	98	47	51	50	29	21
31	54	19	35	65	26	39	85	47	38	50	24	26
32	50	25	25	68	32	36	81	41	40	47	27	20
33	54	25	29	63	34	29	67	28	39	54	23	31
34	47	21	26	54	25	29	55	28	27	46	25	21
35-39	263	122	141	235	126	109	246	126	120	219	113	106
35	71	33	38	33	16	17	57	30	27	44	23	21
36	36	15	21	49	29	20	45	24	21	36	16	20
37	60	27	33	50	23	27	61	30	31	58	36	22
38	49	23	26	53	31	22	41	20	21	41	18	23
39	47	24	23	50	27	23	42	22	20	40	20	20
40-44	190	83	107	181	99	82	193	106	87	175	86	89
40	42	19	23	34	18	16	38	23	15	38	18	20
41	39	14	25	41	26	15	41	19	22	34	22	12
42	36	14	22	36	17	19	40	27	13	38	17	21
43	30	19	11	42	21	21	32	17	15	31	13	18
44	43	17	26	28	17	11	42	20	22	34	16	18
45-49	174	80	94	155	76	79	170	87	83	147	85	62
45	34	16	18	38	21	17	39	21	18	34	22	12
46	29	12	17	35	14	21	26	10	16	30	12	18
47	41	23	18	37	18	19	34	18	16	25	14	11
48	38	17	21	19	6	13	36	20	16	24	18	6
49	32	12	20	26	17	9	35	18	17	34	19	15

町丁・男女・年齢別人口 - 世田谷地域

平成15年1月1日

年齢	世田谷3丁目			世田谷4丁目			桜1丁目			桜2丁目		
	総数	男	女	総数	男	女	総数	男	女	総数	男	女
50-54	253	125	128	209	93	116	254	119	135	179	85	94
50	45	22	23	36	18	18	41	15	26	32	18	14
51	35	12	23	43	21	22	38	18	20	27	9	18
52	46	21	25	35	12	23	58	35	23	42	21	21
53	67	40	27	42	19	23	70	31	39	43	21	22
54	60	30	30	53	23	30	47	20	27	35	16	19
55-59	228	101	127	166	86	80	227	108	119	150	76	74
55	55	24	31	52	24	28	60	29	31	50	24	26
56	42	17	25	23	11	12	43	22	21	26	14	12
57	40	16	24	23	13	10	32	15	17	21	11	10
58	47	24	23	36	20	16	50	22	28	22	10	12
59	44	20	24	32	18	14	42	20	22	31	17	14
60-64	194	85	109	144	68	76	189	83	106	123	56	67
60	45	14	31	37	18	19	44	18	26	27	15	12
61	40	18	22	30	14	16	38	14	24	28	13	15
62	43	21	22	28	17	11	34	14	20	28	13	15
63	35	18	17	20	5	15	35	17	18	25	10	15
64	31	14	17	29	14	15	38	20	18	15	5	10
65-69	208	100	108	149	66	83	204	95	109	123	60	63
65	50	24	26	29	14	15	39	18	21	23	10	13
66	44	20	24	33	13	20	44	21	23	19	11	8
67	37	15	22	30	15	15	49	26	23	33	18	15
68	43	23	20	24	11	13	38	14	24	20	9	11
69	34	18	16	33	13	20	34	16	18	28	12	16
70-74	153	58	95	118	55	63	159	64	95	104	43	61
70	34	15	19	34	17	17	26	10	16	25	8	17
71	34	9	25	21	14	7	29	13	16	23	7	16
72	30	14	16	17	7	10	35	12	23	21	14	7
73	31	14	17	32	10	22	33	11	22	16	6	10
74	24	6	18	14	7	7	36	18	18	19	8	11
75-79	133	55	78	106	27	79	158	63	95	72	26	46
75	30	13	17	24	7	17	28	8	20	23	6	17
76	28	12	16	28	7	21	36	19	17	13	6	7
77	25	8	17	19	6	13	35	11	24	10	6	4
78	25	10	15	18	6	12	35	15	20	16	5	11
79	25	12	13	17	1	16	24	10	14	10	3	7
80-84	64	20	44	55	17	38	99	34	65	36	15	21
80	23	9	14	10	4	6	24	7	17	6	2	4
81	12	2	10	14	4	10	20	7	13	12	6	6
82	11	3	8	15	6	9	24	7	17	10	4	6
83	8	5	3	8	1	7	14	6	8	6	3	3
84	10	1	9	8	2	6	17	7	10	2	0	2
85-89	42	6	36	33	10	23	51	17	34	29	12	17
85	12	2	10	8	3	5	17	5	12	6	2	4
86	12	2	10	9	1	8	9	2	7	7	2	5
87	7	0	7	6	3	3	6	2	4	4	1	3
88	5	0	5	6	1	5	13	4	9	8	5	3
89	6	2	4	4	2	2	6	4	2	4	2	2
90-94	16	3	13	17	3	14	23	8	15	10	0	10
90	5	1	4	5	2	3	7	1	6	3	0	3
91	2	1	1	4	0	4	7	4	3	2	0	2
92	1	0	1	5	1	4	2	0	2	4	0	4
93	5	1	4	2	0	2	4	2	2	1	0	1
94	3	0	3	1	0	1	3	1	2	0	0	0
95-99	2	0	2	3	0	3	5	1	4	4	1	3
95	0	0	0	2	0	2	3	0	3	0	0	0
96	1	0	1	0	0	0	0	0	0	1	0	1
97	0	0	0	0	0	0	1	1	0	2	0	2
98	1	0	1	1	0	1	0	0	0	0	0	0
99	0	0	0	0	0	0	1	0	1	1	1	0
100以上	1	1	0	0	0	0	2	1	1	0	0	0
不詳者	0	0	0	0	0	0	0	0	0	0	0	0

町丁・男女・年齢別人口 - 世田谷地域

平成15年1月1日

年齢	桜3丁目			弦巻1丁目			弦巻2丁目			弦巻3丁目		
	総数	男	女	総数	男	女	総数	男	女	総数	男	女
総数	3,628	1,778	1,850	4,124	2,009	2,115	4,167	1,963	2,204	3,610	1,687	1,923
0-4	198	107	91	198	92	106	195	93	102	136	70	66
0	39	23	16	36	16	20	45	20	25	21	11	10
1	38	21	17	36	18	18	45	22	23	30	14	16
2	36	25	11	44	14	30	32	17	15	22	10	12
3	47	21	26	41	21	20	37	19	18	24	14	10
4	38	17	21	41	23	18	36	15	21	39	21	18
5-9	186	98	88	225	104	121	195	99	96	120	62	58
5	39	16	23	40	19	21	57	31	26	21	8	13
6	46	25	21	54	25	29	41	16	25	22	14	8
7	32	20	12	41	22	19	39	21	18	35	20	15
8	43	23	20	53	25	28	32	18	14	23	11	12
9	26	14	12	37	13	24	26	13	13	19	9	10
10-14	167	93	74	194	87	107	180	83	97	167	78	89
10	26	18	8	41	21	20	42	26	16	31	15	16
11	39	18	21	38	14	24	29	10	19	41	23	18
12	37	24	13	37	16	21	28	12	16	27	11	16
13	30	18	12	35	18	17	41	21	20	33	18	15
14	35	15	20	43	18	25	40	14	26	35	11	24
15-19	165	77	88	180	96	84	179	84	95	180	79	101
15	22	7	15	37	19	18	35	17	18	39	13	26
16	36	19	17	34	18	16	25	11	14	29	14	15
17	29	16	13	31	15	16	37	20	17	39	19	20
18	36	20	16	33	15	18	37	16	21	35	20	15
19	42	15	27	45	29	16	45	20	25	38	13	25
20-24	221	120	101	297	162	135	308	146	162	243	121	122
20	43	23	20	56	26	30	46	20	26	42	23	19
21	52	28	24	56	27	29	45	21	24	46	23	23
22	46	24	22	68	35	33	63	31	32	49	26	23
23	46	27	19	59	40	19	69	30	39	52	26	26
24	34	18	16	58	34	24	85	44	41	54	23	31
25-29	249	130	119	305	156	149	378	186	192	322	139	183
25	41	19	22	56	27	29	75	41	34	64	30	34
26	46	28	18	53	29	24	76	34	42	62	30	32
27	50	27	23	67	36	31	70	36	34	69	33	36
28	57	26	31	73	34	39	81	42	39	62	18	44
29	55	30	25	56	30	26	76	33	43	65	28	37
30-34	364	177	187	425	195	230	403	174	229	358	172	186
30	76	38	38	74	38	36	96	47	49	68	31	37
31	72	34	38	77	33	44	79	33	46	78	34	44
32	74	40	34	92	44	48	84	30	54	67	31	36
33	64	28	36	91	38	53	67	31	36	65	34	31
34	78	37	41	91	42	49	77	33	44	80	42	38
35-39	357	180	177	423	204	219	402	191	211	325	153	172
35	96	52	44	99	47	52	86	41	45	70	29	41
36	55	26	29	68	32	36	66	28	38	65	34	31
37	70	34	36	94	43	51	80	37	43	71	37	34
38	65	29	36	70	34	36	89	48	41	51	23	28
39	71	39	32	92	48	44	81	37	44	68	30	38
40-44	310	147	163	400	214	186	348	183	165	317	148	169
40	60	30	30	82	44	38	99	54	45	66	27	39
41	48	22	26	88	49	39	69	30	39	75	39	36
42	66	33	33	72	38	34	45	26	19	60	28	32
43	77	32	45	79	42	37	56	28	28	58	27	31
44	59	30	29	79	41	38	79	45	34	58	27	31
45-49	251	135	116	255	132	123	216	110	106	266	125	141
45	61	36	25	61	27	34	47	22	25	54	20	34
46	47	26	21	55	32	23	55	27	28	60	34	26
47	51	24	27	54	24	30	40	24	16	49	21	28
48	43	20	23	47	31	16	43	24	19	56	28	28
49	49	29	20	38	18	20	31	13	18	47	22	25

町丁・男女・年齢別人口 - 世田谷地域

平成15年1月1日

年齢	桜3丁目			弦巻1丁目			弦巻2丁目			弦巻3丁目		
	総数	男	女	総数	男	女	総数	男	女	総数	男	女
50-54	249	134	115	292	148	144	319	155	164	260	128	132
50	43	27	16	55	31	24	53	28	25	39	20	19
51	43	25	18	59	27	32	68	28	40	47	27	20
52	50	27	23	51	25	26	62	29	33	50	20	30
53	57	28	29	66	33	33	73	37	36	56	31	25
54	56	27	29	61	32	29	63	33	30	68	30	38
55-59	205	97	108	236	119	117	220	111	109	210	102	108
55	54	26	28	65	30	35	62	37	25	56	26	30
56	51	18	33	43	21	22	53	24	29	27	15	12
57	29	14	15	33	17	16	29	16	13	38	18	20
58	30	19	11	55	30	25	34	16	18	39	16	23
59	41	20	21	40	21	19	42	18	24	50	27	23
60-64	189	91	98	165	81	84	195	85	110	160	75	85
60	43	21	22	36	20	16	45	21	24	37	16	21
61	41	19	22	42	17	25	51	23	28	30	14	16
62	38	17	21	36	20	16	35	13	22	33	18	15
63	32	16	16	15	8	7	37	17	20	33	12	21
64	35	18	17	36	16	20	27	11	16	27	15	12
65-69	150	71	79	152	65	87	194	88	106	149	64	85
65	27	11	16	34	15	19	48	18	30	36	16	20
66	26	14	12	26	10	16	40	19	21	21	11	10
67	28	13	15	32	15	17	34	18	16	31	16	15
68	31	15	16	26	10	16	38	14	24	31	9	22
69	38	18	20	34	15	19	34	19	15	30	12	18
70-74	131	51	80	131	56	75	165	76	89	154	65	89
70	28	9	19	21	11	10	32	14	18	31	13	18
71	24	10	14	33	14	19	25	12	13	35	14	21
72	27	12	15	25	9	16	48	26	22	27	8	19
73	25	11	14	28	10	18	29	12	17	28	18	10
74	27	9	18	24	12	12	31	12	19	33	12	21
75-79	108	34	74	113	41	72	118	42	76	118	49	69
75	26	7	19	16	6	10	28	11	17	28	11	17
76	26	8	18	25	12	13	14	5	9	29	12	17
77	17	4	13	27	12	15	24	10	14	21	7	14
78	21	11	10	30	9	21	31	8	23	21	9	12
79	18	4	14	15	2	13	21	8	13	19	10	9
80-84	80	23	57	80	30	50	80	32	48	72	33	39
80	19	6	13	17	3	14	20	7	13	17	11	6
81	24	7	17	18	6	12	17	4	13	19	5	14
82	11	4	7	22	11	11	13	8	5	12	7	5
83	15	4	11	13	6	7	15	7	8	13	5	8
84	11	2	9	10	4	6	15	6	9	11	5	6
85-89	33	9	24	36	18	18	47	18	29	36	20	16
85	9	1	8	8	4	4	18	8	10	7	5	2
86	4	3	1	6	4	2	11	5	6	8	6	2
87	6	1	5	8	5	3	6	2	4	8	3	5
88	5	3	2	10	4	6	8	2	6	8	5	3
89	9	1	8	4	1	3	4	1	3	5	1	4
90-94	13	3	10	13	9	4	23	7	16	12	3	9
90	3	1	2	4	3	1	6	1	5	4	1	3
91	1	1	0	4	4	0	3	0	3	3	2	1
92	3	0	3	4	1	3	6	2	4	4	0	4
93	3	0	3	1	1	0	4	3	1	0	0	0
94	3	1	2	0	0	0	4	1	3	1	0	1
95-99	2	1	1	4	0	4	1	0	1	5	1	4
95	1	1	0	3	0	3	0	0	0	3	0	3
96	0	0	0	1	0	1	0	0	0	0	0	0
97	1	0	1	0	0	0	1	0	1	0	0	0
98	0	0	0	0	0	0	0	0	0	1	0	1
99	0	0	0	0	0	0	0	0	0	1	1	0
100以上	0	0	0	0	0	0	1	0	1	0	0	0
不詳者	0	0	0	0	0	0	0	0	0	0	0	0

町丁・男女・年齢別人口 - 世田谷地域

平成15年1月1日

年齢	弦巻4丁目			弦巻5丁目			経堂出張所			宮坂1丁目		
	総数	男	女	総数	男	女	総数	男	女	総数	男	女
総数	3,820	1,761	2,059	5,988	2,796	3,192	45,421	21,834	23,587	3,823	1,843	1,980
0-4	152	73	79	256	149	107	1,478	769	709	100	58	42
0	33	17	16	48	29	19	311	155	156	25	9	16
1	30	14	16	40	22	18	286	154	132	17	13	4
2	34	19	15	68	38	30	282	148	134	19	14	5
3	28	9	19	53	31	22	297	163	134	13	5	8
4	27	14	13	47	29	18	302	149	153	26	17	9
5-9	160	69	91	246	142	104	1,567	790	777	108	48	60
5	31	15	16	53	36	17	298	148	150	23	10	13
6	26	13	13	45	26	19	307	156	151	20	9	11
7	34	16	18	38	16	22	310	146	164	28	13	15
8	43	15	28	56	33	23	338	186	152	16	7	9
9	26	10	16	54	31	23	314	154	160	21	9	12
10-14	132	59	73	256	135	121	1,611	817	794	132	71	61
10	24	11	13	51	30	21	324	168	156	22	15	7
11	22	12	10	60	29	31	292	149	143	23	10	13
12	34	9	25	55	24	31	315	157	158	30	18	12
13	29	15	14	38	20	18	334	174	160	32	15	17
14	23	12	11	52	32	20	346	169	177	25	13	12
15-19	170	79	91	466	111	355	2,059	1,056	1,003	163	93	70
15	31	18	13	46	28	18	358	174	184	27	17	10
16	29	12	17	38	19	19	356	167	189	25	17	8
17	29	13	16	42	19	23	389	190	199	36	15	21
18	40	20	20	90	23	67	406	228	178	37	22	15
19	41	16	25	250	22	228	550	297	253	38	22	16
20-24	307	112	195	442	171	271	4,099	2,166	1,933	360	192	168
20	61	24	37	126	23	103	673	381	292	55	29	26
21	69	18	51	82	35	47	768	403	365	70	38	32
22	62	19	43	76	35	41	858	477	381	85	46	39
23	48	20	28	87	36	51	889	445	444	77	43	34
24	67	31	36	71	42	29	911	460	451	73	36	37
25-29	379	189	190	401	184	217	4,470	2,170	2,300	394	219	175
25	68	38	30	84	40	44	869	420	449	86	49	37
26	71	30	41	71	30	41	888	432	456	91	52	39
27	79	43	36	89	42	47	859	421	438	69	37	32
28	86	38	48	73	30	43	927	444	483	74	38	36
29	75	40	35	84	42	42	927	453	474	74	43	31
30-34	370	169	201	539	271	268	4,148	2,004	2,144	341	176	165
30	63	34	29	97	45	52	893	433	460	87	50	37
31	75	37	38	122	49	73	815	396	419	60	32	28
32	79	36	43	123	67	56	768	382	386	60	29	31
33	74	31	43	105	60	45	852	394	458	73	35	38
34	79	31	48	92	50	42	820	399	421	61	30	31
35-39	359	177	182	551	295	256	3,964	2,018	1,946	286	146	140
35	73	38	35	125	65	60	943	475	468	67	34	33
36	64	32	32	93	42	51	671	344	327	46	26	20
37	82	37	45	135	78	57	827	415	412	53	24	29
38	64	34	30	104	51	53	762	397	365	62	31	31
39	76	36	40	94	59	35	761	387	374	58	31	27
40-44	279	133	146	457	221	236	3,159	1,551	1,608	222	107	115
40	65	25	40	87	40	47	674	325	349	53	25	28
41	56	31	25	96	52	44	630	314	316	42	19	23
42	63	25	38	90	43	47	616	304	312	50	24	26
43	49	27	22	89	36	53	665	329	336	32	17	15
44	46	25	21	95	50	45	574	279	295	45	22	23
45-49	252	129	123	424	206	218	2,786	1,372	1,414	230	107	123
45	48	27	21	72	32	40	571	279	292	43	24	19
46	54	29	25	90	44	46	535	264	271	40	20	20
47	50	29	21	106	53	53	542	257	285	53	23	30
48	56	30	26	90	42	48	591	285	306	48	21	27
49	44	14	30	66	35	31	547	287	260	46	19	27

町丁・男女・年齢別人口 - 世田谷地域

平成15年1月1日

年齢	弦巻4丁目			弦巻5丁目			経堂出張所			宮坂1丁目		
	総数	男	女	総数	男	女	総数	男	女	総数	男	女
50-54	277	131	146	485	243	242	3,191	1,551	1,640	255	120	135
50	43	25	18	66	34	32	579	279	300	39	18	21
51	47	23	24	92	38	54	575	272	303	55	27	28
52	64	30	34	86	47	39	623	316	307	56	25	31
53	68	28	40	119	62	57	709	354	355	57	27	30
54	55	25	30	122	62	60	705	330	375	48	23	25
55-59	267	141	126	335	172	163	2,887	1,372	1,515	280	126	154
55	77	41	36	84	47	37	761	370	391	79	29	50
56	48	28	20	67	35	32	488	230	258	47	23	24
57	50	26	24	63	36	27	464	226	238	44	24	20
58	48	27	21	59	28	31	562	248	314	50	20	30
59	44	19	25	62	26	36	612	298	314	60	30	30
60-64	177	80	97	322	154	168	2,433	1,171	1,262	220	101	119
60	36	15	21	76	45	31	554	286	268	50	25	25
61	34	16	18	57	25	32	548	256	292	51	21	30
62	44	22	22	71	35	36	494	245	249	39	18	21
63	36	13	23	55	28	27	418	200	218	38	20	18
64	27	14	13	63	21	42	419	184	235	42	17	25
65-69	147	64	83	303	137	166	2,175	935	1,240	188	79	109
65	24	12	12	61	27	34	451	197	254	27	13	14
66	30	17	13	63	32	31	430	191	239	34	12	22
67	29	9	20	57	29	28	445	191	254	41	17	24
68	35	14	21	68	29	39	421	168	253	46	20	26
69	29	12	17	54	20	34	428	188	240	40	17	23
70-74	142	63	79	220	106	114	1,973	833	1,140	186	73	113
70	31	17	14	41	22	19	442	191	251	42	17	25
71	29	13	16	44	24	20	373	158	215	38	17	21
72	30	13	17	51	23	28	424	177	247	42	15	27
73	25	7	18	40	17	23	414	182	232	40	14	26
74	27	13	14	44	20	24	320	125	195	24	10	14
75-79	123	45	78	146	50	96	1,553	633	920	140	64	76
75	21	11	10	32	10	22	371	163	208	31	17	14
76	31	16	15	32	13	19	309	131	178	23	9	14
77	30	9	21	37	14	23	311	117	194	32	12	20
78	20	4	16	30	9	21	301	115	186	32	17	15
79	21	5	16	15	4	11	261	107	154	22	9	13
80-84	63	22	41	81	29	52	954	345	609	109	37	72
80	16	4	12	26	10	16	239	98	141	30	12	18
81	9	5	4	14	7	7	218	74	144	19	3	16
82	14	5	9	14	4	10	196	70	126	27	12	15
83	13	4	9	15	3	12	159	61	98	20	6	14
84	11	4	7	12	5	7	142	42	100	13	4	9
85-89	50	23	27	41	16	25	587	195	392	73	20	53
85	21	9	12	7	2	5	156	48	108	24	5	19
86	13	8	5	12	5	7	126	45	81	11	1	10
87	6	4	2	5	1	4	111	47	64	18	6	12
88	6	1	5	9	3	6	108	27	81	11	3	8
89	4	1	3	8	5	3	86	28	58	9	5	4
90-94	11	3	8	12	4	8	266	74	192	29	3	26
90	5	2	3	4	1	3	61	14	47	10	2	8
91	4	0	4	3	1	2	78	24	54	8	0	8
92	2	1	1	2	1	1	57	18	39	4	0	4
93	0	0	0	2	1	1	34	9	25	5	0	5
94	0	0	0	1	0	1	36	9	27	2	1	1
95-99	3	0	3	5	0	5	53	11	42	6	2	4
95	0	0	0	3	0	3	26	7	19	2	1	1
96	0	0	0	1	0	1	8	3	5	3	1	2
97	1	0	1	0	0	0	10	0	10	1	0	1
98	1	0	1	0	0	0	7	1	6	0	0	0
99	1	0	1	1	0	1	2	0	2	0	0	0
100以上	0	0	0	0	0	0	8	1	7	1	1	0
不詳者	0	0	0	0	0	0	0	0	0	0	0	0

町丁・男女・年齢別人口 - 世田谷地域

平成15年1月1日

年齢	宮坂2丁目			宮坂3丁目			桜丘1丁目			桜丘2丁目		
	総数	男	女	総数	男	女	総数	男	女	総数	男	女
総数	3,187	1,489	1,698	4,242	1,989	2,253	1,990	981	1,009	3,699	1,717	1,982
0-4	106	54	52	127	57	70	73	36	37	121	65	56
0	32	18	14	23	14	9	12	6	6	20	9	11
1	24	9	15	33	16	17	16	7	9	18	13	5
2	23	15	8	22	11	11	10	5	5	27	16	11
3	14	5	9	25	9	16	16	10	6	27	17	10
4	13	7	6	24	7	17	19	8	11	29	10	19
5-9	84	41	43	112	60	52	71	39	32	155	73	82
5	16	8	8	22	10	12	12	8	4	23	12	11
6	20	11	9	29	15	14	18	10	8	34	14	20
7	14	8	6	19	11	8	16	8	8	26	11	15
8	14	6	8	22	14	8	16	10	6	40	21	19
9	20	8	12	20	10	10	9	3	6	32	15	17
10-14	87	39	48	97	50	47	71	39	32	158	75	83
10	18	10	8	16	6	10	13	6	7	37	15	22
11	17	8	9	18	9	9	15	10	5	22	12	10
12	14	6	8	27	12	15	8	3	5	34	18	16
13	15	4	11	12	9	3	22	13	9	29	15	14
14	23	11	12	24	14	10	13	7	6	36	15	21
15-19	115	58	57	194	86	108	97	43	54	197	105	92
15	14	8	6	36	13	23	17	5	12	36	21	15
16	20	11	9	32	13	19	22	10	12	42	24	18
17	26	14	12	35	15	20	15	6	9	32	20	12
18	27	12	15	37	16	21	20	8	12	37	23	14
19	28	13	15	54	29	25	23	14	9	50	17	33
20-24	327	159	168	401	191	210	185	114	71	312	159	153
20	50	28	22	66	43	23	32	20	12	49	25	24
21	48	24	24	53	18	35	45	29	16	60	30	30
22	73	39	34	80	41	39	42	27	15	65	39	26
23	75	31	44	101	52	49	31	14	17	74	35	39
24	81	37	44	101	37	64	35	24	11	64	30	34
25-29	384	187	197	435	226	209	192	98	94	282	127	155
25	75	30	45	71	35	36	42	21	21	49	17	32
26	79	43	36	87	49	38	34	20	14	54	18	36
27	68	30	38	93	50	43	31	18	13	58	28	30
28	70	37	33	93	51	42	34	17	17	60	31	29
29	92	47	45	91	41	50	51	22	29	61	33	28
30-34	306	141	165	430	214	216	150	69	81	275	130	145
30	67	31	36	88	47	41	29	14	15	50	25	25
31	66	31	35	82	39	43	29	11	18	60	29	31
32	67	33	34	91	40	51	32	19	13	44	22	22
33	62	29	33	93	47	46	32	12	20	56	26	30
34	44	17	27	76	41	35	28	13	15	65	28	37
35-39	260	142	118	372	188	184	172	85	87	287	130	157
35	66	35	31	97	54	43	39	21	18	65	37	28
36	51	33	18	67	32	35	23	10	13	52	22	30
37	48	24	24	80	36	44	39	19	20	62	28	34
38	46	22	24	61	36	25	37	19	18	51	20	31
39	49	28	21	67	30	37	34	16	18	57	23	34
40-44	196	94	102	268	130	138	129	63	66	263	126	137
40	46	22	24	60	31	29	32	19	13	55	25	30
41	42	23	19	55	32	23	23	7	16	49	24	25
42	36	17	19	58	24	34	19	9	10	57	25	32
43	34	15	19	50	25	25	22	13	9	51	26	25
44	38	17	21	45	18	27	33	15	18	51	26	25
45-49	174	85	89	235	89	146	144	78	66	258	138	120
45	36	20	16	45	13	32	30	18	12	59	27	32
46	37	17	20	35	20	15	36	19	17	39	20	19
47	32	14	18	46	18	28	26	13	13	46	25	21
48	37	15	22	57	17	40	32	17	15	53	28	25
49	32	19	13	52	21	31	20	11	9	61	38	23

町丁・男女・年齢別人口 - 世田谷地域

平成15年1月1日

年齢	宮坂2丁目			宮坂3丁目			桜丘1丁目			桜丘2丁目		
	総数	男	女	総数	男	女	総数	男	女	総数	男	女
50-54	220	99	121	308	157	151	145	65	80	260	111	149
50	41	23	18	60	28	32	34	15	19	44	18	26
51	36	16	20	52	28	24	23	7	16	41	20	21
52	36	21	15	60	35	25	26	14	12	50	20	30
53	48	18	30	64	31	33	28	13	15	68	34	34
54	59	21	38	72	35	37	34	16	18	57	19	38
55-59	218	105	113	293	136	157	131	63	68	242	120	122
55	57	31	26	81	43	38	37	16	21	58	32	26
56	30	12	18	48	23	25	22	15	7	49	21	28
57	37	14	23	41	13	28	21	11	10	43	19	24
58	38	19	19	58	25	33	28	13	15	46	26	20
59	56	29	27	65	32	33	23	8	15	46	22	24
60-64	162	76	86	272	129	143	87	50	37	193	91	102
60	36	17	19	61	29	32	21	13	8	43	25	18
61	33	13	20	57	23	34	20	11	9	43	20	23
62	42	24	18	55	26	29	23	13	10	55	24	31
63	29	15	14	42	22	20	13	6	7	26	9	17
64	22	7	15	57	29	28	10	7	3	26	13	13
65-69	159	75	84	242	108	134	96	44	52	194	84	110
65	34	20	14	55	22	33	17	7	10	43	20	23
66	31	13	18	39	24	15	20	12	8	41	17	24
67	28	12	16	46	16	30	26	15	11	40	19	21
68	37	13	24	56	27	29	16	2	14	31	9	22
69	29	17	12	46	19	27	17	8	9	39	19	20
70-74	128	50	78	160	69	91	86	35	51	180	69	111
70	30	13	17	33	15	18	17	9	8	30	11	19
71	21	6	15	35	13	22	17	6	11	35	14	21
72	25	9	16	32	16	16	20	8	12	54	22	32
73	32	16	16	25	15	10	17	6	11	41	16	25
74	20	6	14	35	10	25	15	6	9	20	6	14
75-79	113	44	69	136	55	81	71	27	44	133	56	77
75	25	15	10	26	11	15	15	8	7	32	10	22
76	23	9	14	26	12	14	14	5	9	25	13	12
77	21	7	14	29	11	18	10	1	9	31	16	15
78	21	5	16	31	11	20	17	7	10	22	11	11
79	23	8	15	24	10	14	15	6	9	23	6	17
80-84	69	24	45	78	26	52	57	21	36	95	32	63
80	15	5	10	24	9	15	11	4	7	23	10	13
81	18	5	13	16	3	13	15	8	7	17	5	12
82	15	5	10	14	7	7	13	3	10	23	6	17
83	12	6	6	13	4	9	10	4	6	17	6	11
84	9	3	6	11	3	8	8	2	6	15	5	10
85-89	48	8	40	46	10	36	18	6	12	65	19	46
85	10	2	8	11	4	7	8	2	6	14	5	9
86	13	3	10	7	0	7	1	0	1	22	4	18
87	8	2	6	9	3	6	4	1	3	11	4	7
88	7	0	7	14	2	12	4	3	1	10	3	7
89	10	1	9	5	1	4	1	0	1	8	3	5
90-94	28	8	20	29	7	22	12	5	7	24	5	19
90	5	2	3	8	1	7	3	1	2	7	1	6
91	9	2	7	8	3	5	3	2	1	8	3	5
92	8	2	6	7	2	5	3	1	2	4	0	4
93	1	1	0	2	1	1	1	0	1	2	0	2
94	5	1	4	4	0	4	2	1	1	3	1	2
95-99	3	0	3	7	1	6	3	1	2	4	2	2
95	1	0	1	4	1	3	1	1	0	3	2	1
96	0	0	0	2	0	2	0	0	0	0	0	0
97	2	0	2	1	0	1	0	0	0	1	0	1
98	0	0	0	0	0	0	1	0	1	0	0	0
99	0	0	0	0	0	0	1	0	1	0	0	0
100以上	0	0	0	0	0	0	0	0	0	1	0	1
不詳者	0	0	0	0	0	0	0	0	0	0	0	0

町丁・男女・年齢別人口 - 世田谷地域

平成15年1月1日

年齢	桜丘3丁目			桜丘4丁目			桜丘5丁目			経堂1丁目		
	総数	男	女	総数	男	女	総数	男	女	総数	男	女
総数	3,707	1,829	1,878	3,628	1,811	1,817	3,555	1,685	1,870	3,819	1,803	2,016
0-4	144	72	72	143	73	70	131	65	66	89	47	42
0	32	19	13	30	12	18	25	11	14	27	12	15
1	24	12	12	24	17	7	29	14	15	16	7	9
2	22	8	14	25	11	14	25	10	15	18	8	10
3	35	19	16	37	19	18	22	15	7	17	12	5
4	31	14	17	27	14	13	30	15	15	11	8	3
5-9	154	66	88	137	77	60	157	78	79	95	49	46
5	30	13	17	25	15	10	28	11	17	23	14	9
6	23	8	15	28	19	9	28	15	13	15	6	9
7	37	14	23	24	8	16	40	22	18	14	6	8
8	33	15	18	34	19	15	25	13	12	21	12	9
9	31	16	15	26	16	10	36	17	19	22	11	11
10-14	156	82	74	149	72	77	183	96	87	115	64	51
10	41	21	20	34	19	15	34	21	13	18	9	9
11	26	10	16	18	10	8	30	13	17	23	15	8
12	24	15	9	34	14	20	36	18	18	25	13	12
13	30	18	12	24	13	11	41	22	19	26	13	13
14	35	18	17	39	16	23	42	22	20	23	14	9
15-19	210	109	101	180	90	90	189	85	104	142	73	69
15	38	21	17	28	19	9	37	15	22	31	17	14
16	29	11	18	40	13	27	32	13	19	22	9	13
17	40	15	25	34	15	19	37	16	21	33	19	14
18	31	20	11	41	22	19	38	22	16	21	10	11
19	72	42	30	37	21	16	45	19	26	35	18	17
20-24	355	201	154	308	194	114	271	137	134	320	161	159
20	85	49	36	67	46	21	47	24	23	42	17	25
21	76	42	34	57	33	24	58	33	25	72	42	30
22	80	48	32	65	44	21	56	26	30	66	33	33
23	61	36	25	56	32	24	57	29	28	65	28	37
24	53	26	27	63	39	24	53	25	28	75	41	34
25-29	245	132	113	317	160	157	316	124	192	469	204	265
25	58	33	25	64	32	32	67	31	36	73	34	39
26	53	28	25	50	23	27	53	23	30	94	39	55
27	38	16	22	64	36	28	56	24	32	107	43	64
28	49	30	19	77	43	34	72	20	52	105	46	59
29	47	25	22	62	26	36	68	26	42	90	42	48
30-34	278	133	145	304	143	161	365	175	190	389	181	208
30	52	24	28	73	34	39	78	33	45	94	42	52
31	48	23	25	52	25	27	79	40	39	69	34	35
32	46	21	25	47	20	27	66	28	38	68	37	31
33	64	26	38	70	35	35	75	40	35	72	32	40
34	68	39	29	62	29	33	67	34	33	86	36	50
35-39	316	157	159	309	162	147	347	180	167	312	168	144
35	76	34	42	68	33	35	81	41	40	77	43	34
36	61	29	32	47	24	23	53	24	29	55	31	24
37	62	32	30	66	32	34	88	44	44	64	36	28
38	58	28	30	59	33	26	60	37	23	54	30	24
39	59	34	25	69	40	29	65	34	31	62	28	34
40-44	274	144	130	240	120	120	313	153	160	283	128	155
40	63	28	35	54	28	26	58	28	30	48	18	30
41	48	22	26	49	27	22	60	31	29	49	20	29
42	58	36	22	43	23	20	60	28	32	53	27	26
43	65	35	30	58	27	31	72	33	39	75	39	36
44	40	23	17	36	15	21	63	33	30	58	24	34
45-49	259	126	133	255	139	116	241	128	113	229	116	113
45	55	23	32	51	31	20	50	25	25	57	27	30
46	44	21	23	59	29	30	60	32	28	42	23	19
47	47	25	22	39	19	20	42	22	20	47	21	26
48	57	26	31	62	37	25	36	19	17	47	26	21
49	56	31	25	44	23	21	53	30	23	36	19	17

町丁・男女・年齢別人口 - 世田谷地域

平成15年1月1日

年齢	桜丘3丁目			桜丘4丁目			桜丘5丁目			経堂1丁目		
	総数	男	女	総数	男	女	総数	男	女	総数	男	女
50-54	275	135	140	296	147	149	227	119	108	268	134	134
50	49	19	30	53	21	32	38	23	15	44	20	24
51	49	23	26	61	32	29	48	19	29	48	22	26
52	52	20	32	50	28	22	47	29	18	53	28	25
53	71	41	30	57	22	35	48	26	22	62	32	30
54	54	32	22	75	44	31	46	22	24	61	32	29
55-59	236	116	120	232	104	128	179	78	101	227	106	121
55	60	29	31	57	28	29	50	21	29	60	25	35
56	45	20	25	31	14	17	32	16	16	32	16	16
57	43	22	21	42	20	22	23	9	14	36	18	18
58	40	18	22	50	18	32	30	13	17	43	21	22
59	48	27	21	52	24	28	44	19	25	56	26	30
60-64	183	91	92	202	96	106	161	83	78	198	97	101
60	54	30	24	50	21	29	36	22	14	46	25	21
61	45	22	23	44	21	23	30	14	16	52	27	25
62	35	17	18	35	19	16	29	17	12	29	15	14
63	19	8	11	31	14	17	36	15	21	38	22	16
64	30	14	16	42	21	21	30	15	15	33	8	25
65-69	178	77	101	156	74	82	137	51	86	173	73	100
65	25	15	10	34	17	17	35	12	23	33	15	18
66	50	22	28	25	15	10	28	12	16	34	13	21
67	31	13	18	36	12	24	27	12	15	35	15	20
68	31	8	23	32	18	14	25	9	16	34	15	19
69	41	19	22	29	12	17	22	6	16	37	15	22
70-74	154	61	93	149	68	81	139	58	81	197	86	111
70	28	11	17	40	16	24	28	16	12	59	26	33
71	29	11	18	23	15	8	30	12	18	39	19	20
72	41	18	23	34	12	22	27	12	15	32	11	21
73	30	11	19	22	12	10	32	10	22	39	19	20
74	26	10	16	30	13	17	22	8	14	28	11	17
75-79	149	67	82	112	41	71	108	39	69	148	54	94
75	42	19	23	30	11	19	22	8	14	30	11	19
76	34	19	15	24	10	14	26	9	17	31	11	20
77	25	6	19	16	5	11	22	7	15	27	7	20
78	26	12	14	24	8	16	17	4	13	27	12	15
79	22	11	11	18	7	11	21	11	10	33	13	20
80-84	75	31	44	71	26	45	53	20	33	80	30	50
80	14	5	9	20	8	12	10	3	7	16	7	9
81	15	3	12	19	8	11	13	7	6	26	7	19
82	18	12	6	13	3	10	6	3	3	14	6	8
83	14	6	8	5	3	2	16	6	10	15	7	8
84	14	5	9	14	4	10	8	1	7	9	3	6
85-89	47	21	26	41	18	23	30	11	19	50	19	31
85	12	4	8	13	5	8	5	2	3	17	6	11
86	11	7	4	9	4	5	7	4	3	9	6	3
87	7	3	4	10	7	3	7	2	5	8	3	5
88	10	3	7	6	1	5	7	1	6	7	2	5
89	7	4	3	3	1	2	4	2	2	9	2	7
90-94	17	8	9	24	6	18	8	5	3	27	12	15
90	0	0	0	8	3	5	1	0	1	6	1	5
91	6	1	5	6	0	6	2	2	0	7	4	3
92	4	2	2	3	1	2	3	2	1	7	4	3
93	5	4	1	3	1	2	1	0	1	4	2	2
94	2	1	1	4	1	3	1	1	0	3	1	2
95-99	2	0	2	1	1	0	0	0	0	8	1	7
95	2	0	2	1	1	0	0	0	0	4	1	3
96	0	0	0	0	0	0	0	0	0	0	0	0
97	0	0	0	0	0	0	0	0	0	3	0	3
98	0	0	0	0	0	0	0	0	0	1	0	1
99	0	0	0	0	0	0	0	0	0	0	0	0
100以上	0	0	0	2	0	2	0	0	0	0	0	0
不詳者	0	0	0	0	0	0	0	0	0	0	0	0

町丁・男女・年齢別人口 - 世田谷地域

平成15年1月1日

年齢	経堂2丁目			経堂3丁目			経堂4丁目			経堂5丁目		
	総数	男	女	総数	男	女	総数	男	女	総数	男	女
総数	3,033	1,450	1,583	2,965	1,431	1,534	3,931	1,910	2,021	3,842	1,896	1,946
0-4	75	41	34	122	65	57	98	51	47	149	85	64
0	16	10	6	17	8	9	14	6	8	38	21	17
1	19	10	9	18	8	10	24	13	11	24	15	9
2	19	11	8	28	15	13	18	7	11	26	17	9
3	8	4	4	32	18	14	22	14	8	29	16	13
4	13	6	7	27	16	11	20	11	9	32	16	16
5-9	57	27	30	169	89	80	113	70	43	155	73	82
5	12	5	7	38	19	19	18	11	7	28	12	16
6	9	4	5	36	22	14	22	12	10	25	11	14
7	9	4	5	28	11	17	22	15	7	33	15	18
8	15	8	7	37	22	15	30	24	6	35	15	20
9	12	6	6	30	15	15	21	8	13	34	20	14
10-14	71	32	39	124	61	63	129	61	68	139	75	64
10	12	4	8	24	8	16	23	13	10	32	21	11
11	17	10	7	27	11	16	28	14	14	28	17	11
12	14	5	9	24	15	9	18	7	11	27	13	14
13	13	4	9	34	20	14	32	12	20	24	16	8
14	15	9	6	15	7	8	28	15	13	28	8	20
15-19	100	54	46	147	77	70	174	107	67	151	76	75
15	14	5	9	30	13	17	28	13	15	22	7	15
16	17	8	9	22	12	10	23	11	12	30	15	15
17	20	10	10	30	16	14	32	19	13	19	10	9
18	26	16	10	25	15	10	32	24	8	34	18	16
19	23	15	8	40	21	19	59	40	19	46	26	20
20-24	302	150	152	226	113	113	409	227	182	323	168	155
20	26	14	12	41	23	18	69	38	31	44	25	19
21	53	25	28	35	13	22	78	42	36	63	34	29
22	59	34	25	50	26	24	76	43	33	61	31	30
23	71	32	39	53	23	30	99	58	41	69	32	37
24	93	45	48	47	28	19	87	46	41	86	46	40
25-29	370	183	187	271	130	141	372	163	209	423	217	206
25	83	40	43	59	31	28	64	26	38	78	41	37
26	64	36	28	52	22	30	83	32	51	94	47	47
27	78	38	40	44	21	23	84	44	40	69	36	33
28	66	35	31	60	28	32	72	31	41	95	37	58
29	79	34	45	56	28	28	69	30	39	87	56	31
30-34	278	134	144	295	131	164	348	179	169	389	198	191
30	59	31	28	49	23	26	74	31	43	93	48	45
31	69	31	38	63	27	36	69	36	33	69	38	31
32	54	29	25	60	28	32	67	41	26	66	35	31
33	50	19	31	57	27	30	63	31	32	85	35	50
34	46	24	22	66	26	40	75	40	35	76	42	34
35-39	263	137	126	305	160	145	316	147	169	419	216	203
35	74	32	42	75	32	43	70	34	36	88	45	43
36	45	27	18	49	24	25	47	21	26	75	41	34
37	52	28	24	58	34	24	64	30	34	91	48	43
38	49	29	20	66	39	27	76	31	45	83	42	41
39	43	21	22	57	31	26	59	31	28	82	40	42
40-44	195	98	97	215	108	107	245	128	117	316	152	164
40	43	22	21	47	24	23	51	29	22	64	26	38
41	46	24	22	41	18	23	57	33	24	69	34	35
42	32	17	15	46	23	23	44	19	25	60	32	28
43	47	22	25	50	26	24	47	22	25	62	29	33
44	27	13	14	31	17	14	46	25	21	61	31	30
45-49	146	70	76	167	81	86	234	104	130	214	111	103
45	26	13	13	34	15	19	40	16	24	45	27	18
46	25	11	14	33	16	17	48	18	30	37	18	19
47	31	15	16	35	16	19	50	23	27	48	23	25
48	28	12	16	39	19	20	50	26	24	45	22	23
49	36	19	17	26	15	11	46	21	25	39	21	18

町丁・男女・年齢別人口 - 世田谷地域

平成15年1月1日

年齢	経堂2丁目			経堂3丁目			経堂4丁目			経堂5丁目		
	総数	男	女	総数	男	女	総数	男	女	総数	男	女
50-54	204	103	101	171	80	91	278	141	137	284	140	144
50	34	15	19	39	20	19	48	27	21	56	32	24
51	41	22	19	23	12	11	43	15	28	55	29	26
52	43	21	22	22	10	12	66	31	35	62	34	28
53	48	28	20	40	22	18	68	41	27	50	19	31
54	38	17	21	47	16	31	53	27	26	61	26	35
55-59	218	99	119	155	77	78	253	128	125	223	114	109
55	49	24	25	33	21	12	70	40	30	70	31	39
56	38	13	25	33	16	17	44	22	22	37	19	18
57	35	17	18	26	14	12	33	20	13	40	25	15
58	47	18	29	36	16	20	55	22	33	41	19	22
59	49	27	22	27	10	17	51	24	27	35	20	15
60-64	211	109	102	152	73	79	229	100	129	163	75	88
60	43	24	19	42	23	19	39	14	25	33	18	15
61	56	28	28	26	12	14	58	25	33	33	19	14
62	39	20	19	32	15	17	42	21	21	39	16	23
63	44	24	20	28	11	17	42	20	22	32	14	18
64	29	13	16	24	12	12	48	20	28	26	8	18
65-69	156	68	88	153	64	89	206	84	122	137	54	83
65	42	23	19	35	10	25	39	13	26	32	10	22
66	27	11	16	28	12	16	43	18	25	30	10	20
67	34	9	25	27	14	13	42	19	23	32	18	14
68	25	11	14	30	15	15	38	14	24	20	7	13
69	28	14	14	33	13	20	44	20	24	23	9	14
70-74	145	64	81	110	55	55	187	76	111	152	69	83
70	29	10	19	24	10	14	47	22	25	35	15	20
71	26	12	14	27	11	16	27	11	16	26	11	15
72	38	19	19	26	11	15	30	13	17	23	11	12
73	31	15	16	19	12	7	51	19	32	35	17	18
74	21	8	13	14	11	3	32	11	21	33	15	18
75-79	104	41	63	93	36	57	158	74	84	88	35	53
75	29	13	16	27	13	14	44	21	23	18	6	12
76	19	4	15	13	4	9	26	15	11	25	11	14
77	24	10	14	26	13	13	31	12	19	17	10	7
78	19	7	12	14	3	11	35	13	22	16	5	11
79	13	7	6	13	3	10	22	13	9	12	3	9
80-84	70	20	50	46	18	28	96	36	60	55	24	31
80	27	10	17	13	6	7	24	12	12	12	7	5
81	10	4	6	8	3	5	26	9	17	16	9	7
82	11	0	11	10	3	7	20	8	12	12	2	10
83	15	5	10	9	5	4	8	1	7	5	2	3
84	7	1	6	6	1	5	18	6	12	10	4	6
85-89	46	14	32	26	9	17	51	28	23	46	12	34
85	13	2	11	9	4	5	11	3	8	9	4	5
86	7	4	3	5	1	4	11	8	3	13	3	10
87	6	2	4	6	3	3	13	10	3	4	1	3
88	10	3	7	5	1	4	6	3	3	11	2	9
89	10	3	7	1	0	1	10	4	6	9	2	7
90-94	18	4	14	14	4	10	29	5	24	7	2	5
90	0	0	0	5	3	2	6	0	6	2	0	2
91	4	1	3	4	1	3	10	4	6	3	1	2
92	5	2	3	2	0	2	6	1	5	1	1	0
93	4	0	4	3	0	3	2	0	2	1	0	1
94	5	1	4	0	0	0	5	0	5	0	0	0
95-99	4	2	2	4	0	4	5	1	4	6	0	6
95	2	0	2	1	0	1	1	0	1	4	0	4
96	1	1	0	1	0	1	1	1	0	0	0	0
97	0	0	0	1	0	1	0	0	0	1	0	1
98	1	1	0	1	0	1	3	0	3	0	0	0
99	0	0	0	0	0	0	0	0	0	1	0	1
100以上	0	0	0	0	0	0	1	0	1	3	0	3
不詳者	0	0	0	0	0	0	0	0	0	0	0	0

町丁・男女・年齢別人口 - 世田谷地域

平成15年1月1日

年齢	下馬出張所			下馬1丁目			下馬2丁目			下馬3丁目		
	総数	男	女	総数	男	女	総数	男	女	総数	男	女
総数	39,249	18,737	20,512	4,900	2,390	2,510	6,662	3,082	3,580	3,545	1,711	1,834
0-4	1,473	758	715	183	95	88	213	113	100	139	69	70
0	306	162	144	41	21	20	42	30	12	23	8	15
1	269	145	124	26	15	11	42	25	17	24	12	12
2	307	152	155	42	16	26	45	21	24	35	15	20
3	295	153	142	30	18	12	43	20	23	29	18	11
4	296	146	150	44	25	19	41	17	24	28	16	12
5-9	1,307	659	648	161	83	78	187	86	101	127	63	64
5	287	130	157	42	18	24	40	13	27	27	10	17
6	233	119	114	30	12	18	35	20	15	24	15	9
7	270	140	130	30	18	12	37	18	19	26	14	12
8	276	145	131	36	23	13	42	23	19	26	14	12
9	241	125	116	23	12	11	33	12	21	24	10	14
10-14	1,243	659	584	155	81	74	172	86	86	123	63	60
10	252	128	124	41	19	22	32	16	16	19	10	9
11	237	135	102	28	19	9	44	22	22	26	13	13
12	256	152	104	25	10	15	35	24	11	25	10	15
13	245	124	121	28	16	12	30	12	18	30	20	10
14	253	120	133	33	17	16	31	12	19	23	10	13
15-19	1,472	760	712	152	82	70	228	119	109	143	77	66
15	263	150	113	29	17	12	36	23	13	28	16	12
16	279	142	137	31	21	10	54	29	25	27	15	12
17	282	145	137	32	17	15	39	21	18	34	17	17
18	309	158	151	24	10	14	48	24	24	28	16	12
19	339	165	174	36	17	19	51	22	29	26	13	13
20-24	2,738	1,377	1,361	359	171	188	431	226	205	286	153	133
20	392	200	192	47	20	27	69	32	37	36	20	16
21	510	259	251	61	30	31	78	40	38	49	30	19
22	522	269	253	61	31	30	75	38	37	55	33	22
23	625	298	327	98	43	55	109	64	45	64	27	37
24	689	351	338	92	47	45	100	52	48	82	43	39
25-29	4,071	2,014	2,057	555	250	305	619	324	295	428	207	221
25	738	359	379	85	37	48	113	60	53	77	34	43
26	792	410	382	127	61	66	116	63	53	88	44	44
27	763	389	374	98	49	49	111	54	57	94	51	43
28	851	408	443	122	50	72	148	77	71	70	27	43
29	927	448	479	123	53	70	131	70	61	99	51	48
30-34	4,213	2,062	2,151	551	284	267	669	334	335	343	179	164
30	891	418	473	125	63	62	155	72	83	63	28	35
31	826	404	422	101	50	51	143	80	63	66	34	32
32	859	431	428	120	64	56	115	59	56	71	34	37
33	820	387	433	100	49	51	135	64	71	70	38	32
34	817	422	395	105	58	47	121	59	62	73	45	28
35-39	3,549	1,804	1,745	479	244	235	458	266	192	314	165	149
35	824	417	407	110	49	61	104	70	34	79	38	41
36	601	309	292	68	42	26	74	40	34	49	24	25
37	772	382	390	114	55	59	90	59	31	67	40	27
38	702	362	340	101	52	49	99	47	52	60	35	25
39	650	334	316	86	46	40	91	50	41	59	28	31
40-44	2,627	1,318	1,309	323	177	146	339	154	185	249	118	131
40	540	260	280	72	40	32	74	34	40	51	18	33
41	586	301	285	59	31	28	79	37	42	60	29	31
42	513	258	255	68	35	33	69	35	34	52	27	25
43	462	231	231	58	28	30	59	24	35	43	24	19
44	526	268	258	66	43	23	58	24	34	43	20	23
45-49	2,182	1,088	1,094	262	143	119	322	148	174	202	108	94
45	441	227	214	59	29	30	56	28	28	38	22	16
46	452	227	225	61	28	33	61	26	35	41	20	21
47	440	222	218	48	28	20	71	37	34	44	21	23
48	408	198	210	36	21	15	55	25	30	38	21	17
49	441	214	227	58	37	21	79	32	47	41	24	17

町丁・男女・年齢別人口 - 世田谷地域

平成15年1月1日

年齢	下馬出張所			下馬1丁目			下馬2丁目			下馬3丁目		
	総数	男	女	総数	男	女	総数	男	女	総数	男	女
50-54	2,720	1,351	1,369	314	156	158	468	237	231	232	116	116
50	462	218	244	54	24	30	77	38	39	42	23	19
51	503	247	256	55	22	33	80	46	34	42	20	22
52	527	258	269	58	32	26	97	40	57	44	24	20
53	608	311	297	86	46	40	99	53	46	51	25	26
54	620	317	303	61	32	29	115	60	55	53	24	29
55-59	2,352	1,073	1,279	286	138	148	448	200	248	199	86	113
55	621	283	338	84	45	39	102	48	54	59	26	33
56	391	180	211	49	22	27	66	25	41	22	11	11
57	377	169	208	41	19	22	87	43	44	29	13	16
58	448	212	236	48	24	24	76	36	40	43	15	28
59	515	229	286	64	28	36	117	48	69	46	21	25
60-64	2,178	998	1,180	259	125	134	450	191	259	174	66	108
60	484	226	258	56	31	25	100	51	49	41	17	24
61	499	247	252	61	33	28	96	46	50	41	18	23
62	426	176	250	51	20	31	87	22	65	34	10	24
63	379	163	216	51	20	31	85	38	47	25	8	17
64	390	186	204	40	21	19	82	34	48	33	13	20
65-69	2,110	954	1,156	259	131	128	518	223	295	146	80	66
65	456	190	266	58	26	32	108	37	71	34	17	17
66	425	189	236	58	30	28	113	48	65	24	13	11
67	459	220	239	47	24	23	116	46	70	35	20	15
68	368	173	195	50	28	22	85	48	37	24	16	8
69	402	182	220	46	23	23	96	44	52	29	14	15
70-74	1,807	763	1,044	228	95	133	388	151	237	156	62	94
70	427	181	246	45	16	29	83	37	46	41	19	22
71	375	169	206	56	28	28	74	28	46	28	12	16
72	355	148	207	40	15	25	79	27	52	36	13	23
73	334	147	187	48	25	23	78	30	48	26	12	14
74	316	118	198	39	11	28	74	29	45	25	6	19
75-79	1,409	549	860	156	61	95	311	108	203	122	49	73
75	312	131	181	38	14	24	56	26	30	21	12	9
76	296	131	165	28	17	11	62	20	42	28	12	16
77	294	111	183	36	10	26	72	29	43	19	9	10
78	263	94	169	36	16	20	61	16	45	31	9	22
79	244	82	162	18	4	14	60	17	43	23	7	16
80-84	938	304	634	117	40	77	224	61	163	74	25	49
80	213	68	145	24	10	14	49	13	36	16	4	12
81	226	81	145	31	13	18	47	12	35	19	9	10
82	189	56	133	22	7	15	43	8	35	17	4	13
83	158	48	110	19	4	15	42	15	27	7	2	5
84	152	51	101	21	6	15	43	13	30	15	6	9
85-89	554	174	380	68	23	45	144	42	102	57	17	40
85	124	39	85	19	5	14	35	15	20	12	4	8
86	125	42	83	18	4	14	31	8	23	14	4	10
87	113	37	76	13	6	7	27	8	19	16	6	10
88	122	43	79	10	6	4	25	5	20	10	3	7
89	70	13	57	8	2	6	26	6	20	5	0	5
90-94	235	58	177	26	8	18	54	10	44	26	8	18
90	78	23	55	11	4	7	17	2	15	11	4	7
91	52	9	43	3	0	3	9	3	6	8	1	7
92	40	7	33	4	0	4	13	3	10	2	1	1
93	35	12	23	5	2	3	8	2	6	2	1	1
94	30	7	23	3	2	1	7	0	7	3	1	2
95-99	64	14	50	7	3	4	18	3	15	4	0	4
95	20	3	17	4	1	3	2	0	2	1	0	1
96	12	1	11	0	0	0	3	0	3	0	0	0
97	18	7	11	2	2	0	8	2	6	1	0	1
98	10	2	8	1	0	1	2	0	2	2	0	2
99	4	1	3	0	0	0	3	1	2	0	0	0
100以上	7	0	7	0	0	0	1	0	1	1	0	1
不詳者	0	0	0	0	0	0	0	0	0	0	0	0

町丁・男女・年齢別人口 - 世田谷地域

平成15年1月1日

年齢	下馬4丁目			下馬5丁目			下馬6丁目			野沢1丁目		
	総数	男	女	総数	男	女	総数	男	女	総数	男	女
総数	1,888	902	986	3,809	1,833	1,976	4,861	2,232	2,629	3,421	1,688	1,733
0-4	51	23	28	127	50	77	181	102	79	153	69	84
0	13	6	7	22	10	12	41	24	17	38	16	22
1	10	3	7	22	8	14	38	19	19	35	18	17
2	9	4	5	19	8	11	45	29	16	27	13	14
3	9	5	4	26	10	16	33	15	18	28	17	11
4	10	5	5	38	14	24	24	15	9	25	5	20
5-9	57	31	26	135	67	68	131	58	73	128	70	58
5	7	4	3	27	15	12	32	13	19	25	15	10
6	8	3	5	17	10	7	27	13	14	21	10	11
7	11	7	4	32	11	21	26	13	13	29	17	12
8	15	8	7	31	13	18	24	9	15	26	15	11
9	16	9	7	28	18	10	22	10	12	27	13	14
10-14	77	42	35	124	59	65	148	84	64	119	65	54
10	14	4	10	27	13	14	30	19	11	24	16	8
11	13	8	5	17	10	7	30	16	14	20	12	8
12	16	9	7	27	14	13	30	20	10	30	16	14
13	19	13	6	27	12	15	24	9	15	21	10	11
14	15	8	7	26	10	16	34	20	14	24	11	13
15-19	77	44	33	148	81	67	194	93	101	122	64	58
15	18	12	6	23	14	9	34	17	17	16	11	5
16	15	6	9	32	19	13	41	16	25	18	7	11
17	17	9	8	30	17	13	33	21	12	20	7	13
18	17	11	6	31	14	17	40	18	22	37	21	16
19	10	6	4	32	17	15	46	21	25	31	18	13
20-24	130	70	60	240	123	117	339	158	181	216	117	99
20	20	13	7	39	20	19	44	21	23	33	19	14
21	21	10	11	47	25	22	70	31	39	39	19	20
22	33	18	15	51	25	26	63	30	33	42	24	18
23	23	12	11	48	23	25	82	33	49	47	22	25
24	33	17	16	55	30	25	80	43	37	55	33	22
25-29	195	104	91	375	191	184	539	263	276	336	158	178
25	45	23	22	77	39	38	101	45	56	67	28	39
26	35	21	14	69	34	35	106	60	46	65	30	35
27	25	17	8	64	31	33	107	52	55	55	27	28
28	43	20	23	77	39	38	102	52	50	62	32	30
29	47	23	24	88	48	40	123	54	69	87	41	46
30-34	167	70	97	421	212	209	550	249	301	399	208	191
30	33	15	18	88	50	38	108	44	64	78	34	44
31	26	9	17	77	40	37	116	52	64	68	36	32
32	38	18	20	85	39	46	108	54	54	93	49	44
33	31	9	22	90	45	45	109	48	61	74	43	31
34	39	19	20	81	38	43	109	51	58	86	46	40
35-39	155	75	80	340	168	172	411	171	240	392	210	182
35	36	19	17	76	40	36	94	29	65	101	57	44
36	28	11	17	63	27	36	63	29	34	70	40	30
37	32	16	16	73	31	42	109	40	69	73	35	38
38	33	15	18	68	34	34	65	34	31	77	47	30
39	26	14	12	60	36	24	80	39	41	71	31	40
40-44	137	67	70	280	137	143	319	163	156	288	157	131
40	27	13	14	55	21	34	66	37	29	68	33	35
41	38	18	20	54	27	27	71	36	35	63	36	27
42	21	8	13	50	29	21	64	29	35	63	35	28
43	17	9	8	56	27	29	56	29	27	41	24	17
44	34	19	15	65	33	32	62	32	30	53	29	24
45-49	116	63	53	212	106	106	285	137	148	190	95	95
45	27	12	15	36	15	21	65	34	31	51	31	20
46	29	16	13	43	27	16	48	25	23	36	18	18
47	20	12	8	50	24	26	41	18	23	45	21	24
48	17	10	7	42	26	16	65	30	35	28	12	16
49	23	13	10	41	14	27	66	30	36	30	13	17

町丁・男女・年齢別人口 - 世田谷地域

平成15年1月1日

年齢	下馬4丁目			下馬5丁目			下馬6丁目			野沢1丁目		
	総数	男	女	総数	男	女	総数	男	女	総数	男	女
50-54	141	66	75	258	132	126	351	163	188	218	109	109
50	22	9	13	44	20	24	55	25	30	39	22	17
51	25	12	13	48	22	26	64	28	36	34	14	20
52	32	14	18	49	20	29	61	31	30	39	20	19
53	30	18	12	55	34	21	92	43	49	52	24	28
54	32	13	19	62	36	26	79	36	43	54	29	25
55-59	129	59	70	223	107	116	302	141	161	181	81	100
55	28	8	20	60	27	33	82	40	42	53	26	27
56	23	12	11	31	20	11	57	29	28	28	15	13
57	29	11	18	33	17	16	39	14	25	31	9	22
58	28	17	11	50	20	30	61	31	30	30	13	17
59	21	11	10	49	23	26	63	27	36	39	18	21
60-64	126	57	69	210	100	110	240	122	118	161	85	76
60	23	14	9	50	19	31	60	28	32	24	10	14
61	36	12	24	43	21	22	54	30	24	47	26	21
62	19	9	10	52	24	28	42	25	17	27	12	15
63	24	13	11	31	19	12	48	20	28	29	16	13
64	24	9	15	34	17	17	36	19	17	34	21	13
65-69	81	37	44	219	98	121	230	87	143	156	68	88
65	11	5	6	44	16	28	51	15	36	29	16	13
66	22	9	13	44	23	21	42	15	27	23	8	15
67	18	10	8	48	27	21	50	23	27	41	18	23
68	16	8	8	36	13	23	43	15	28	27	9	18
69	14	5	9	47	19	28	44	19	25	36	17	19
70-74	87	39	48	189	85	104	212	85	127	134	59	75
70	20	8	12	53	22	31	51	20	31	31	12	19
71	15	8	7	43	19	24	42	19	23	29	14	15
72	18	7	11	29	15	14	34	13	21	32	17	15
73	17	11	6	33	15	18	44	16	28	22	9	13
74	17	5	12	31	14	17	41	17	24	20	7	13
75-79	72	25	47	151	75	76	175	67	108	118	48	70
75	21	7	14	37	23	14	31	14	17	28	10	18
76	17	4	13	38	19	19	36	22	14	22	7	15
77	9	3	6	28	14	14	49	14	35	23	7	16
78	13	6	7	17	5	12	23	8	15	26	11	15
79	12	5	7	31	14	17	36	9	27	19	13	6
80-84	48	19	29	86	25	61	136	46	90	53	16	37
80	12	5	7	19	4	15	29	8	21	11	3	8
81	9	4	5	28	10	18	34	16	18	10	2	8
82	12	6	6	13	2	11	30	9	21	10	1	9
83	8	2	6	10	2	8	27	9	18	10	4	6
84	7	2	5	16	7	9	16	4	12	12	6	6
85-89	29	8	21	45	13	32	68	27	41	37	7	30
85	6	1	5	8	3	5	13	4	9	8	0	8
86	6	3	3	10	3	7	11	7	4	8	4	4
87	6	1	5	8	2	6	15	3	12	9	0	9
88	6	2	4	12	4	8	23	12	11	9	3	6
89	5	1	4	7	1	6	6	1	5	3	0	3
90-94	10	2	8	17	4	13	35	12	23	18	2	16
90	4	1	3	3	1	2	12	4	8	4	0	4
91	1	0	1	7	1	6	13	3	10	3	0	3
92	2	0	2	3	1	2	3	1	2	3	0	3
93	2	0	2	3	1	2	3	3	0	4	2	2
94	1	1	0	1	0	1	4	1	3	4	0	4
95-99	3	1	2	9	0	9	12	4	8	1	0	1
95	0	0	0	5	0	5	3	1	2	0	0	0
96	0	0	0	2	0	2	5	1	4	1	0	1
97	2	1	1	0	0	0	2	0	2	0	0	0
98	0	0	0	2	0	2	2	2	0	0	0	0
99	1	0	1	0	0	0	0	0	0	0	0	0
100以上	0	0	0	0	0	0	3	0	3	1	0	1
不詳者	0	0	0	0	0	0	0	0	0	0	0	0

町丁・男女・年齢別人口 - 世田谷地域

平成15年1月1日

年齢	野沢2丁目			野沢3丁目			野沢4丁目			上馬出張所		
	総数	男	女	総数	男	女	総数	男	女	総数	男	女
総数	2,888	1,387	1,501	4,589	2,235	2,354	2,686	1,277	1,409	25,616	12,249	13,367
0-4	88	49	39	245	131	114	93	57	36	812	411	401
0	26	11	15	43	24	19	17	12	5	187	94	93
1	17	10	7	35	22	13	20	13	7	154	80	74
2	15	10	5	57	25	32	13	11	2	164	82	82
3	16	9	7	56	27	29	25	14	11	160	74	86
4	14	9	5	54	33	21	18	7	11	147	81	66
5-9	89	47	42	218	115	103	74	39	35	783	398	385
5	21	11	10	49	24	25	17	7	10	147	73	74
6	22	15	7	33	16	17	16	5	11	174	84	90
7	20	10	10	48	26	22	11	6	5	162	69	93
8	16	6	10	45	23	22	15	11	4	143	83	60
9	10	5	5	43	26	17	15	10	5	157	89	68
10-14	78	35	43	171	99	72	76	45	31	795	377	418
10	14	6	8	33	16	17	18	9	9	149	80	69
11	14	7	7	32	20	12	13	8	5	151	74	77
12	16	11	5	40	28	12	12	10	2	168	74	94
13	19	6	13	28	15	13	19	11	8	160	63	97
14	15	5	10	38	20	18	14	7	7	167	86	81
15-19	115	58	57	213	104	109	80	38	42	1,043	549	494
15	19	11	8	49	22	27	11	7	4	143	77	66
16	13	5	8	34	17	17	14	7	7	206	109	97
17	19	6	13	43	23	20	15	7	8	186	96	90
18	28	18	10	39	19	20	17	7	10	232	115	117
19	36	18	18	48	23	25	23	10	13	276	152	124
20-24	235	117	118	266	132	134	236	110	126	2,260	1,139	1,121
20	31	16	15	38	20	18	35	19	16	356	161	195
21	43	22	21	59	30	29	43	22	21	384	204	180
22	50	27	23	50	22	28	42	21	21	436	229	207
23	44	21	23	65	34	31	45	19	26	530	261	269
24	67	31	36	54	26	28	71	29	42	554	284	270
25-29	281	149	132	403	209	194	340	159	181	3,092	1,489	1,603
25	55	34	21	59	24	35	59	35	24	562	292	270
26	53	33	20	70	36	34	63	28	35	623	292	331
27	57	31	26	86	50	36	66	27	39	630	291	339
28	54	22	32	99	54	45	74	35	39	636	320	316
29	62	29	33	89	45	44	78	34	44	641	294	347
30-34	309	144	165	500	230	270	304	152	152	2,848	1,403	1,445
30	75	34	41	105	39	66	61	39	22	625	301	324
31	69	34	35	84	38	46	76	31	45	551	266	285
32	75	34	41	96	50	46	58	30	28	557	273	284
33	38	18	20	121	51	70	52	22	30	585	297	288
34	52	24	28	94	52	42	57	30	27	530	266	264
35-39	254	131	123	477	246	231	269	128	141	2,173	1,053	1,120
35	52	26	26	112	60	52	60	29	31	517	238	279
36	36	23	13	92	46	46	58	27	31	353	164	189
37	59	26	33	101	51	50	54	29	25	498	256	242
38	55	28	27	97	48	49	47	22	25	420	212	208
39	52	28	24	75	41	34	50	21	29	385	183	202
40-44	191	94	97	329	166	163	172	85	87	1,802	892	910
40	40	16	24	55	29	26	32	19	13	372	191	181
41	47	27	20	70	39	31	45	21	24	371	160	211
42	34	17	17	62	32	30	30	11	19	372	189	183
43	33	15	18	68	35	33	31	16	15	365	194	171
44	37	19	18	74	31	43	34	18	16	322	158	164
45-49	137	66	71	307	145	162	149	77	72	1,421	706	715
45	27	14	13	52	26	26	30	16	14	282	153	129
46	25	14	11	69	34	35	39	19	20	284	123	161
47	32	16	16	66	32	34	23	13	10	277	140	137
48	28	8	20	65	29	36	34	16	18	282	139	143
49	25	14	11	55	24	31	23	13	10	296	151	145

町丁・男女・年齢別人口 - 世田谷地域

平成15年1月1日

年齢	野沢2丁目			野沢3丁目			野沢4丁目			上馬出張所		
	総数	男	女	総数	男	女	総数	男	女	総数	男	女
50-54	254	124	130	311	153	158	173	95	78	1,702	838	864
50	45	14	31	52	27	25	32	16	16	312	148	164
51	53	26	27	68	34	34	34	23	11	261	134	127
52	40	23	17	62	32	30	45	22	23	330	180	150
53	55	27	28	66	30	36	22	11	11	398	185	213
54	61	34	27	63	30	33	40	23	17	401	191	210
55-59	176	83	93	247	116	131	161	62	99	1,528	743	785
55	35	10	25	72	34	38	46	19	27	389	207	182
56	36	15	21	49	22	27	30	9	21	295	127	168
57	27	13	14	41	24	17	20	6	14	257	114	143
58	37	23	14	42	18	24	33	15	18	290	148	142
59	41	22	19	43	18	25	32	13	19	297	147	150
60-64	168	78	90	235	110	125	155	64	91	1,340	628	712
60	36	16	20	50	24	26	44	16	28	296	140	156
61	39	22	17	54	26	28	28	13	15	291	138	153
62	34	16	18	54	28	26	26	10	16	285	136	149
63	28	9	19	35	11	24	23	9	14	239	112	127
64	31	15	16	42	21	21	34	16	18	229	102	127
65-69	160	71	89	212	97	115	129	62	67	1,201	529	672
65	39	20	19	54	25	29	28	13	15	255	114	141
66	37	15	22	45	19	26	17	9	8	246	109	137
67	29	15	14	41	21	20	34	16	18	241	103	138
68	23	6	17	34	15	19	30	15	15	233	107	126
69	32	15	17	38	17	21	20	9	11	226	96	130
70-74	127	58	69	173	78	95	113	51	62	1,080	469	611
70	26	11	15	47	22	25	30	14	16	242	104	138
71	23	12	11	38	18	20	27	11	16	227	100	127
72	31	12	19	38	17	21	18	12	6	217	107	110
73	22	9	13	20	8	12	24	12	12	207	83	124
74	25	14	11	30	13	17	14	2	12	187	75	112
75-79	106	42	64	128	45	83	70	29	41	800	324	476
75	27	10	17	29	8	21	24	7	17	181	74	107
76	18	9	9	33	15	18	14	6	8	187	75	112
77	21	9	12	26	11	15	11	5	6	158	75	83
78	22	8	14	20	7	13	14	8	6	134	48	86
79	18	6	12	20	4	16	7	3	4	140	52	88
80-84	65	23	42	82	33	49	53	16	37	477	167	310
80	17	6	11	18	10	8	18	5	13	109	35	74
81	17	6	11	19	5	14	12	4	8	109	40	69
82	15	6	9	23	10	13	4	3	1	96	31	65
83	10	3	7	11	4	7	14	3	11	96	34	62
84	6	2	4	11	4	7	5	1	4	67	27	40
85-89	36	13	23	45	18	27	25	6	19	281	92	189
85	5	0	5	12	6	6	6	1	5	70	32	38
86	15	4	11	8	4	4	4	1	3	44	14	30
87	5	3	2	10	6	4	4	2	2	58	18	40
88	7	4	3	11	2	9	9	2	7	55	14	41
89	4	2	2	4	0	4	2	0	2	54	14	40
90-94	14	4	10	24	7	17	11	1	10	134	28	106
90	3	2	1	10	4	6	3	1	2	43	13	30
91	3	1	2	2	0	2	3	0	3	33	4	29
92	3	0	3	4	1	3	3	0	3	21	3	18
93	4	1	3	2	0	2	2	0	2	19	3	16
94	1	0	1	6	2	4	0	0	0	18	5	13
95-99	5	1	4	3	1	2	2	1	1	41	13	28
95	3	0	3	2	1	1	0	0	0	16	6	10
96	1	0	1	0	0	0	0	0	0	12	3	9
97	1	1	0	1	0	1	1	1	0	5	3	2
98	0	0	0	0	0	0	1	0	1	4	1	3
99	0	0	0	0	0	0	0	0	0	4	0	4
100以上	0	0	0	0	0	0	1	0	1	3	1	2
不詳者	0	0	0	0	0	0	0	0	0	0	0	0

町丁・男女・年齢別人口 - 世田谷地域

平成15年1月1日

年齢	上馬1丁目			上馬2丁目			上馬3丁目			上馬4丁目		
	総数	男	女	総数	男	女	総数	男	女	総数	男	女
総数	4,288	2,104	2,184	4,269	2,039	2,230	1,574	724	850	4,045	1,865	2,180
0-4	115	58	57	99	49	50	38	19	19	120	63	57
0	25	11	14	21	10	11	9	5	4	39	26	13
1	23	11	12	18	10	8	6	4	2	22	9	13
2	25	14	11	22	8	14	6	3	3	25	15	10
3	21	11	10	16	9	7	7	3	4	21	9	12
4	21	11	10	22	12	10	10	4	6	13	4	9
5-9	103	53	50	88	46	42	31	15	16	128	61	67
5	19	10	9	16	10	6	1	0	1	27	12	15
6	19	9	10	21	11	10	10	4	6	27	15	12
7	25	9	16	19	6	13	9	4	5	21	7	14
8	16	8	8	16	10	6	6	4	2	23	16	7
9	24	17	7	16	9	7	5	3	2	30	11	19
10-14	110	56	54	93	38	55	34	14	20	142	62	80
10	20	8	12	14	6	8	6	3	3	31	15	16
11	23	13	10	21	7	14	4	1	3	21	9	12
12	22	9	13	22	11	11	7	2	5	29	14	15
13	22	10	12	18	6	12	8	2	6	29	11	18
14	23	16	7	18	8	10	9	6	3	32	13	19
15-19	152	78	74	167	86	81	64	30	34	144	88	56
15	17	11	6	21	10	11	11	6	5	20	14	6
16	28	19	9	39	15	24	13	6	7	27	16	11
17	30	16	14	36	16	20	8	4	4	29	18	11
18	35	14	21	32	23	9	9	4	5	34	19	15
19	42	18	24	39	22	17	23	10	13	34	21	13
20-24	389	209	180	386	200	186	136	72	64	336	156	180
20	49	20	29	48	18	30	21	10	11	63	30	33
21	63	33	30	68	31	37	16	8	8	59	30	29
22	70	38	32	93	54	39	25	15	10	65	30	35
23	109	62	47	81	45	36	37	18	19	70	30	40
24	98	56	42	96	52	44	37	21	16	79	36	43
25-29	533	294	239	596	267	329	187	88	99	499	218	281
25	102	62	40	93	41	52	40	21	19	101	43	58
26	106	52	54	123	53	70	39	20	19	90	43	47
27	105	59	46	134	48	86	34	17	17	107	48	59
28	109	61	48	125	70	55	29	9	20	107	49	58
29	111	60	51	121	55	66	45	21	24	94	35	59
30-34	503	259	244	511	251	260	153	71	82	451	209	242
30	106	49	57	107	56	51	43	22	21	101	49	52
31	106	57	49	103	48	55	25	10	15	78	38	40
32	88	48	40	110	50	60	30	12	18	88	45	43
33	89	44	45	100	55	45	30	14	16	106	42	64
34	114	61	53	91	42	49	25	13	12	78	35	43
35-39	390	204	186	357	186	171	100	43	57	327	147	180
35	96	46	50	84	41	43	24	8	16	74	28	46
36	61	33	28	59	29	30	15	8	7	59	21	38
37	80	47	33	74	41	33	23	9	14	90	48	42
38	74	38	36	74	42	32	23	11	12	48	24	24
39	79	40	39	66	33	33	15	7	8	56	26	30
40-44	298	146	152	270	130	140	85	45	40	282	142	140
40	63	33	30	44	22	22	11	7	4	68	32	36
41	50	24	26	52	23	29	20	8	12	55	23	32
42	59	24	35	65	34	31	21	12	9	58	31	27
43	70	41	29	58	28	30	15	10	5	45	24	21
44	56	24	32	51	23	28	18	8	10	56	32	24
45-49	225	112	113	235	125	110	82	42	40	210	99	111
45	42	18	24	46	24	22	16	8	8	52	31	21
46	48	20	28	46	20	26	17	6	11	36	14	22
47	48	23	25	45	25	20	15	11	4	38	16	22
48	46	29	17	52	31	21	16	7	9	38	16	22
49	41	22	19	46	25	21	18	10	8	46	22	24

町丁・男女・年齢別人口 - 世田谷地域

平成15年1月1日

年齢	上馬1丁目			上馬2丁目			上馬3丁目			上馬4丁目		
	総数	男	女	総数	男	女	総数	男	女	総数	男	女
50-54	304	145	159	294	140	154	111	51	60	239	116	123
50	48	26	22	51	20	31	21	12	9	45	21	24
51	46	19	27	42	24	18	15	4	11	40	21	19
52	64	34	30	60	30	30	20	9	11	40	20	20
53	77	35	42	60	27	33	24	10	14	55	28	27
54	69	31	38	81	39	42	31	16	15	59	26	33
55-59	243	118	125	248	121	127	111	48	63	227	115	112
55	62	35	27	55	36	19	20	7	13	71	33	38
56	45	17	28	43	16	27	20	9	11	50	26	24
57	41	18	23	50	23	27	29	13	16	30	20	10
58	50	24	26	47	22	25	18	8	10	37	19	18
59	45	24	21	53	24	29	24	11	13	39	17	22
60-64	249	118	131	240	112	128	111	52	59	208	92	116
60	46	22	24	55	25	30	26	10	16	44	25	19
61	50	23	27	59	28	31	19	10	9	46	20	26
62	65	28	37	54	30	24	18	9	9	44	17	27
63	45	26	19	33	10	23	22	12	10	44	22	22
64	43	19	24	39	19	20	26	11	15	30	8	22
65-69	198	80	118	215	98	117	104	44	60	211	101	110
65	41	17	24	51	24	27	23	10	13	39	17	22
66	36	16	20	47	17	30	22	10	12	46	19	27
67	44	17	27	39	22	17	18	7	11	54	26	28
68	40	17	23	41	21	20	21	7	14	37	19	18
69	37	13	24	37	14	23	20	10	10	35	20	15
70-74	187	88	99	183	84	99	88	34	54	180	75	105
70	44	22	22	40	19	21	18	7	11	44	13	31
71	46	23	23	44	20	24	11	5	6	40	17	23
72	35	16	19	30	18	12	21	11	10	34	17	17
73	36	16	20	28	10	18	23	7	16	37	17	20
74	26	11	15	41	17	24	15	4	11	25	11	14
75-79	134	41	93	141	56	85	65	32	33	157	65	92
75	34	10	24	29	10	19	18	8	10	28	14	14
76	26	7	19	27	12	15	17	10	7	41	16	25
77	28	10	18	35	15	20	9	6	3	30	13	17
78	25	8	17	26	11	15	5	1	4	26	7	19
79	21	6	15	24	8	16	16	7	9	32	15	17
80-84	77	27	50	72	29	43	45	17	28	89	31	58
80	22	10	12	13	5	8	15	5	10	22	6	16
81	12	3	9	20	10	10	6	1	5	17	7	10
82	17	6	11	14	6	8	6	1	5	19	4	15
83	18	5	13	16	5	11	13	8	5	14	6	8
84	8	3	5	9	3	6	5	2	3	17	8	9
85-89	45	15	30	44	15	29	18	4	14	69	19	50
85	11	7	4	15	9	6	4	0	4	14	5	9
86	4	4	0	9	0	9	3	2	1	14	3	11
87	15	2	13	9	4	5	3	0	3	11	4	7
88	5	1	4	4	0	4	3	1	2	14	3	11
89	10	1	9	7	2	5	5	1	4	16	4	12
90-94	27	2	25	21	4	17	8	3	5	19	2	17
90	11	1	10	8	3	5	2	2	0	6	2	4
91	7	0	7	4	0	4	2	0	2	5	0	5
92	6	1	5	3	0	3	2	0	2	2	0	2
93	1	0	1	4	0	4	0	0	0	4	0	4
94	2	0	2	2	1	1	2	1	1	2	0	2
95-99	6	1	5	7	2	5	3	0	3	7	4	3
95	3	0	3	2	1	1	0	0	0	3	1	2
96	3	1	2	1	0	1	3	0	3	2	2	0
97	0	0	0	1	1	0	0	0	0	1	1	0
98	0	0	0	1	0	1	0	0	0	0	0	0
99	0	0	0	2	0	2	0	0	0	1	0	1
100以上	0	0	0	2	0	2	0	0	0	0	0	0
不詳者	0	0	0	0	0	0	0	0	0	0	0	0

町丁・男女・年齢別人口 - 世田谷地域

平成15年1月1日

年齢	上馬5丁目			駒沢1丁目			駒沢2丁目		
	総数	男	女	総数	男	女	総数	男	女
総数	4,068	1,974	2,094	2,908	1,407	1,501	4,464	2,136	2,328
0-4	148	79	69	166	80	86	126	63	63
0	31	16	15	33	11	22	29	15	14
1	29	17	12	28	18	10	28	11	17
2	28	13	15	36	18	18	22	11	11
3	28	14	14	36	13	23	31	15	16
4	32	19	13	33	20	13	16	11	5
5-9	132	68	64	175	91	84	126	64	62
5	25	11	14	39	20	19	20	10	10
6	37	19	18	35	12	23	25	14	11
7	21	12	9	37	18	19	30	13	17
8	24	11	13	34	23	11	24	11	13
9	25	15	10	30	18	12	27	16	11
10-14	150	75	75	148	74	74	118	58	60
10	28	16	12	33	22	11	17	10	7
11	28	18	10	27	14	13	27	12	15
12	30	14	16	36	16	20	22	8	14
13	28	9	19	28	9	19	27	16	11
14	36	18	18	24	13	11	25	12	13
15-19	189	101	88	154	90	64	173	76	97
15	28	15	13	25	11	14	21	10	11
16	44	26	18	27	10	17	28	17	11
17	38	20	18	26	13	13	19	9	10
18	42	20	22	26	16	10	54	19	35
19	37	20	17	50	40	10	51	21	30
20-24	345	178	167	210	108	102	458	216	242
20	50	27	23	40	27	13	85	29	56
21	69	40	29	38	24	14	71	38	33
22	52	27	25	50	22	28	81	43	38
23	77	33	44	39	19	20	117	54	63
24	97	51	46	43	16	27	104	52	52
25-29	422	219	203	300	133	167	555	270	285
25	74	44	30	44	23	21	108	58	50
26	105	55	50	61	27	34	99	42	57
27	85	41	44	63	26	37	102	52	50
28	79	38	41	61	28	33	126	65	61
29	79	41	38	71	29	42	120	53	67
30-34	403	200	203	368	170	198	459	243	216
30	100	47	53	67	31	36	101	47	54
31	84	41	43	65	28	37	90	44	46
32	73	37	36	84	31	53	84	50	34
33	74	38	36	86	48	38	100	56	44
34	72	37	35	66	32	34	84	46	38
35-39	345	162	183	293	139	154	361	172	189
35	80	33	47	70	33	37	89	49	40
36	51	24	27	53	26	27	55	23	32
37	84	40	44	61	28	33	86	43	43
38	68	37	31	53	23	30	80	37	43
39	62	28	34	56	29	27	51	20	31
40-44	293	138	155	270	130	140	304	161	143
40	63	32	31	54	29	25	69	36	33
41	62	25	37	63	22	41	69	35	34
42	62	32	30	59	31	28	48	25	23
43	59	26	33	53	28	25	65	37	28
44	47	23	24	41	20	21	53	28	25
45-49	266	132	134	161	79	82	242	117	125
45	48	24	24	40	25	15	38	23	15
46	50	24	26	38	18	20	49	21	28
47	60	27	33	35	20	15	36	18	18
48	56	26	30	21	8	13	53	22	31
49	52	31	21	27	8	19	66	33	33

町丁・男女・年齢別人口 - 世田谷地域

平成15年1月1日

年齢	上馬5丁目			駒沢1丁目			駒沢2丁目		
	総数	男	女	総数	男	女	総数	男	女
50-54	288	149	139	169	92	77	297	145	152
50	60	26	34	38	19	19	49	24	25
51	46	25	21	24	15	9	48	26	22
52	55	32	23	35	23	12	56	32	24
53	63	34	29	44	24	20	75	27	48
54	64	32	32	28	11	17	69	36	33
55-59	256	128	128	117	58	59	326	155	171
55	64	36	28	33	14	19	84	46	38
56	56	26	30	24	14	10	57	19	38
57	33	14	19	23	10	13	51	16	35
58	49	26	23	20	11	9	69	38	31
59	54	26	28	17	9	8	65	36	29
60-64	211	94	117	90	37	53	231	123	108
60	44	16	28	18	8	10	63	34	29
61	51	25	26	18	6	12	48	26	22
62	42	21	21	16	6	10	46	25	21
63	32	11	21	24	12	12	39	19	20
64	42	21	21	14	5	9	35	19	16
65-69	188	86	102	97	43	54	188	77	111
65	51	26	25	21	10	11	29	10	19
66	34	17	17	15	7	8	46	23	23
67	30	13	17	19	5	14	37	13	24
68	38	17	21	20	12	8	36	14	22
69	35	13	22	22	9	13	40	17	23
70-74	171	71	100	71	38	33	200	79	121
70	31	15	16	16	8	8	49	20	29
71	27	12	15	20	8	12	39	15	24
72	40	20	20	15	9	6	42	16	26
73	40	14	26	9	5	4	34	14	20
74	33	10	23	11	8	3	36	14	22
75-79	120	46	74	53	23	30	130	61	69
75	21	6	15	13	6	7	38	20	18
76	30	11	19	7	4	3	39	15	24
77	27	12	15	9	6	3	20	13	7
78	21	9	12	11	5	6	20	7	13
79	21	8	13	13	2	11	13	6	7
80-84	76	24	52	32	11	21	86	28	58
80	10	3	7	8	0	8	19	6	13
81	24	9	15	9	4	5	21	6	15
82	18	5	13	3	1	2	19	8	11
83	15	4	11	5	3	2	15	3	12
84	9	3	6	7	3	4	12	5	7
85-89	39	16	23	21	9	12	45	14	31
85	8	4	4	4	2	2	14	5	9
86	4	1	3	2	1	1	8	3	5
87	11	5	6	4	1	3	5	2	3
88	8	4	4	6	2	4	15	3	12
89	8	2	6	5	3	2	3	1	2
90-94	20	6	14	8	1	7	31	10	21
90	4	1	3	0	0	0	12	4	8
91	4	1	3	4	1	3	7	2	5
92	2	1	1	3	0	3	3	1	2
93	2	0	2	1	0	1	7	3	4
94	8	3	5	0	0	0	2	0	2
95-99	6	2	4	4	0	4	8	4	4
95	3	1	2	1	0	1	4	3	1
96	2	0	2	0	0	0	1	0	1
97	1	1	0	1	0	1	1	0	1
98	0	0	0	1	0	1	2	1	1
99	0	0	0	1	0	1	0	0	0
100以上	0	0	0	1	1	0	0	0	0
不詳者	0	0	0	0	0	0	0	0	0

北沢地域

年 齢	総 数	男	女	年 齢	総 数	男	女
総 数	141,276	67,305	73,971				
0 - 4	3,989	2,076	1,913	25-29	17,102	8,464	8,638
0	732	391	341	25	3,378	1,698	1,680
1	771	401	370	26	3,551	1,767	1,784
2	845	435	410	27	3,405	1,689	1,716
3	817	415	402	28	3,458	1,743	1,715
4	824	434	390	29	3,310	1,567	1,743
5 - 9	3,997	2,029	1,968	30-34	14,311	7,017	7,294
5	783	405	378	30	3,142	1,533	1,609
6	796	421	375	31	3,042	1,443	1,599
7	756	361	395	32	2,833	1,421	1,412
8	832	425	407	33	2,563	1,270	1,293
9	830	417	413	34	2,731	1,350	1,381
10-14	4,208	2,111	2,097	35-39	11,683	5,857	5,826
10	790	401	389	35	2,690	1,339	1,351
11	818	418	400	36	1,989	1,043	946
12	850	433	417	37	2,539	1,284	1,255
13	856	428	428	38	2,317	1,152	1,165
14	894	431	463	39	2,148	1,039	1,109
15-19	5,626	2,848	2,778	40-44	9,583	4,781	4,802
15	984	513	471	40	2,044	1,011	1,033
16	963	482	481	41	2,027	1,027	1,000
17	986	495	491	42	1,963	968	995
18	1,191	607	584	43	1,812	936	876
19	1,502	751	751	44	1,737	839	898
20-24	13,086	6,720	6,366	45-49	7,910	3,820	4,090
20	1,786	972	814	45	1,640	772	868
21	2,264	1,186	1,078	46	1,665	825	840
22	2,706	1,381	1,325	47	1,533	715	818
23	3,065	1,534	1,531	48	1,539	767	772
24	3,265	1,647	1,618	49	1,533	741	792

平成15年1月1日

年 齡	総 数	男	女	年 齡	総 数	男	女
50-54	9,309	4,466	4,843	75-79	4,991	1,944	3,047
50	1,536	751	785	75	1,120	444	676
51	1,622	774	848	76	1,062	419	643
52	1,856	888	968	77	1,040	402	638
53	2,163	1,038	1,125	78	926	366	560
54	2,132	1,015	1,117	79	843	313	530
55-59	8,386	3,965	4,421	80-84	3,125	1,099	2,026
55	2,239	1,079	1,160	80	793	292	501
56	1,452	685	767	81	695	257	438
57	1,384	657	727	82	623	213	410
58	1,607	749	858	83	562	194	368
59	1,704	795	909	84	452	143	309
60-64	7,380	3,354	4,026	85-89	1,858	616	1,242
60	1,607	735	872	85	417	133	284
61	1,641	775	866	86	416	141	275
62	1,473	673	800	87	389	130	259
63	1,358	620	738	88	340	124	216
64	1,301	551	750	89	296	88	208
65-69	7,272	3,170	4,102	90-94	906	251	655
65	1,514	683	831	90	291	77	214
66	1,454	602	852	91	222	73	149
67	1,513	673	840	92	169	52	117
68	1,353	576	777	93	124	19	105
69	1,438	636	802	94	100	30	70
70-74	6,312	2,675	3,637	95-99	218	40	178
70	1,385	589	796	95	73	15	58
71	1,281	543	738	96	49	9	40
72	1,197	511	686	97	36	8	28
73	1,240	538	702	98	42	7	35
74	1,209	494	715	99	18	1	17
				100以上	24	2	22
				不詳者	0	0	0

町丁・男女・年齢別人口 - 北沢地域

平成15年1月1日

年齢	梅丘出張所			代田1丁目			代田2丁目			代田3丁目		
	総数	男	女	総数	男	女	総数	男	女	総数	男	女
総数	25,952	12,273	13,679	3,571	1,740	1,831	3,150	1,491	1,659	4,646	2,209	2,437
0-4	732	376	356	97	40	57	100	56	44	145	76	69
0	129	67	62	11	2	9	20	11	9	30	11	19
1	136	59	77	20	8	12	18	10	8	17	5	12
2	174	84	90	32	9	23	23	13	10	37	20	17
3	160	92	68	16	11	5	19	12	7	38	25	13
4	133	74	59	18	10	8	20	10	10	23	15	8
5-9	706	340	366	94	44	50	89	38	51	101	54	47
5	157	77	80	18	10	8	23	13	10	20	12	8
6	147	74	73	17	7	10	14	4	10	28	10	18
7	113	48	65	17	7	10	11	7	4	12	4	8
8	148	67	81	24	13	11	23	8	15	22	15	7
9	141	74	67	18	7	11	18	6	12	19	13	6
10-14	805	392	413	118	60	58	93	43	50	111	50	61
10	139	72	67	24	12	12	11	5	6	16	9	7
11	154	80	74	16	8	8	22	6	16	21	10	11
12	178	81	97	26	13	13	18	7	11	20	9	11
13	144	75	69	25	12	13	21	12	9	25	9	16
14	190	84	106	27	15	12	21	13	8	29	13	16
15-19	1,044	519	525	147	69	78	135	66	69	144	67	77
15	192	94	98	30	13	17	28	11	17	24	11	13
16	168	81	87	30	14	16	17	10	7	19	9	10
17	187	101	86	19	10	9	31	12	19	29	14	15
18	210	100	110	29	12	17	25	13	12	25	12	13
19	287	143	144	39	20	19	34	20	14	47	21	26
20-24	2,399	1,229	1,170	322	168	154	310	171	139	497	263	234
20	338	176	162	42	21	21	43	22	21	55	30	25
21	422	212	210	51	33	18	53	29	24	76	36	40
22	487	251	236	70	38	32	66	37	29	104	63	41
23	558	292	266	79	40	39	70	43	27	124	63	61
24	594	298	296	80	36	44	78	40	38	138	71	67
25-29	3,081	1,490	1,591	481	229	252	361	183	178	626	304	322
25	637	307	330	97	52	45	74	36	38	121	63	58
26	632	325	307	101	49	52	70	38	32	132	68	64
27	605	271	334	100	43	57	70	31	39	122	58	64
28	624	316	308	98	46	52	79	42	37	133	63	70
29	583	271	312	85	39	46	68	36	32	118	52	66
30-34	2,608	1,276	1,332	360	197	163	329	143	186	568	268	300
30	585	275	310	86	46	40	76	29	47	137	64	73
31	585	272	313	99	50	49	74	32	42	113	54	59
32	509	257	252	58	35	23	60	23	37	113	53	60
33	469	244	225	59	36	23	59	30	29	104	49	55
34	460	228	232	58	30	28	60	29	31	101	48	53
35-39	2,108	1,039	1,069	284	162	122	252	125	127	425	217	208
35	486	238	248	58	30	28	67	31	36	102	58	44
36	346	167	179	45	31	14	43	22	21	80	37	43
37	470	238	232	69	34	35	56	26	30	91	47	44
38	425	202	223	54	27	27	42	21	21	79	34	45
39	381	194	187	58	40	18	44	25	19	73	41	32
40-44	1,812	926	886	268	142	126	218	103	115	313	159	154
40	392	194	198	60	27	33	53	30	23	67	33	34
41	399	206	193	58	33	25	46	19	27	70	36	34
42	353	183	170	49	28	21	41	17	24	65	32	33
43	326	180	146	52	27	25	34	17	17	53	29	24
44	342	163	179	49	27	22	44	20	24	58	29	29
45-49	1,481	729	752	201	108	93	165	91	74	246	106	140
45	298	139	159	39	21	18	38	21	17	45	18	27
46	331	162	169	46	26	20	32	18	14	57	26	31
47	284	138	146	33	18	15	31	15	16	57	16	41
48	276	137	139	42	17	25	32	16	16	41	17	24
49	292	153	139	41	26	15	32	21	11	46	29	17

町丁・男女・年齢別人口 - 北沢地域

平成15年1月1日

年齢	梅丘出張所			代田1丁目			代田2丁目			代田3丁目		
	総数	男	女	総数	男	女	総数	男	女	総数	男	女
50-54	1,760	823	937	245	115	130	194	82	112	298	150	148
50	274	116	158	34	13	21	30	10	20	33	17	16
51	297	144	153	40	19	21	25	9	16	58	31	27
52	354	163	191	53	25	28	49	22	27	64	29	35
53	428	197	231	63	28	35	50	22	28	75	36	39
54	407	203	204	55	30	25	40	19	21	68	37	31
55-59	1,563	737	826	203	108	95	189	85	104	262	118	144
55	395	186	209	40	23	17	48	24	24	76	35	41
56	285	124	161	41	20	21	36	16	20	42	18	24
57	261	133	128	27	18	9	33	13	20	49	23	26
58	315	158	157	51	26	25	32	17	15	51	25	26
59	307	136	171	44	21	23	40	15	25	44	17	27
60-64	1,363	618	745	151	69	82	157	75	82	223	102	121
60	319	142	177	33	19	14	35	17	18	58	26	32
61	299	140	159	35	16	19	28	16	12	49	18	31
62	274	124	150	31	15	16	29	14	15	37	18	19
63	233	105	128	26	12	14	35	15	20	38	20	18
64	238	107	131	26	7	19	30	13	17	41	20	21
65-69	1,324	597	727	169	66	103	186	89	97	214	104	110
65	240	119	121	34	17	17	31	15	16	36	19	17
66	258	93	165	36	14	22	32	16	16	53	19	34
67	284	140	144	33	13	20	43	22	21	44	27	17
68	254	106	148	31	10	21	34	13	21	36	13	23
69	288	139	149	35	12	23	46	23	23	45	26	19
70-74	1,185	498	687	154	68	86	161	71	90	148	60	88
70	258	103	155	28	11	17	34	10	24	30	11	19
71	230	94	136	29	12	17	32	17	15	28	6	22
72	230	95	135	29	13	16	30	15	15	35	19	16
73	231	116	115	33	16	17	30	16	14	27	16	11
74	236	90	146	35	16	19	35	13	22	28	8	20
75-79	866	326	540	100	36	64	90	34	56	134	45	89
75	218	90	128	27	12	15	13	7	6	21	10	11
76	170	64	106	21	8	13	19	4	15	30	10	20
77	168	74	94	26	11	15	21	11	10	17	7	10
78	166	52	114	19	2	17	20	6	14	29	6	23
79	144	46	98	7	3	4	17	6	11	37	12	25
80-84	532	177	355	89	28	61	53	22	31	100	36	64
80	138	45	93	20	5	15	14	6	8	32	12	20
81	125	50	75	18	9	9	14	8	6	20	6	14
82	105	35	70	21	5	16	10	4	6	24	11	13
83	92	24	68	19	5	14	10	1	9	15	4	11
84	72	23	49	11	4	7	5	3	2	9	3	6
85-89	365	116	249	55	18	37	38	6	32	62	23	39
85	79	28	51	13	5	8	9	3	6	16	6	10
86	83	30	53	15	5	10	9	1	8	14	6	8
87	82	24	58	8	1	7	9	0	9	17	8	9
88	67	18	49	13	5	8	5	1	4	9	2	7
89	54	16	38	6	2	4	6	1	5	6	1	5
90-94	170	55	115	25	11	14	21	7	14	22	5	17
90	49	14	35	5	2	3	5	1	4	6	1	5
91	37	16	21	5	4	1	6	2	4	4	2	2
92	41	17	24	9	4	5	4	2	2	5	2	3
93	19	2	17	4	0	4	3	0	3	4	0	4
94	24	6	18	2	1	1	3	2	1	3	0	3
95-99	41	9	32	8	2	6	9	1	8	4	1	3
95	7	2	5	0	0	0	2	0	2	1	0	1
96	8	1	7	2	0	2	2	0	2	0	0	0
97	5	3	2	1	1	0	1	1	0	1	0	1
98	15	3	12	4	1	3	1	0	1	1	1	0
99	6	0	6	1	0	1	3	0	3	1	0	1
100以上	7	1	6	0	0	0	0	0	0	3	1	2
不詳者	0	0	0	0	0	0	0	0	0	0	0	0

町丁・男女・年齢別人口 - 北沢地域

平成 15年 1月 1日

年齢	梅丘1丁目			梅丘2丁目			梅丘3丁目			豪徳寺1丁目		
	総数	男	女	総数	男	女	総数	男	女	総数	男	女
総数	3,944	1,801	2,143	2,930	1,417	1,513	1,545	732	813	3,770	1,755	2,015
0-4	107	57	50	91	49	42	48	22	26	78	37	41
0	20	15	5	12	7	5	5	3	2	19	10	9
1	21	8	13	26	13	13	14	5	9	5	3	2
2	23	9	14	16	11	5	12	7	5	16	7	9
3	22	13	9	16	8	8	8	2	6	21	8	13
4	21	12	9	21	10	11	9	5	4	17	9	8
5-9	111	49	62	101	49	52	71	33	38	82	43	39
5	22	9	13	19	7	12	22	13	9	17	6	11
6	31	15	16	15	12	3	11	5	6	14	10	4
7	19	7	12	12	5	7	17	5	12	16	7	9
8	18	5	13	30	12	18	10	5	5	16	7	9
9	21	13	8	25	13	12	11	5	6	19	13	6
10-14	132	65	67	131	61	70	51	27	24	108	55	53
10	19	12	7	26	12	14	14	6	8	17	11	6
11	29	14	15	18	10	8	12	10	2	25	14	11
12	31	14	17	37	18	19	13	5	8	23	12	11
13	22	15	7	23	12	11	3	2	1	16	8	8
14	31	10	21	27	9	18	9	4	5	27	10	17
15-19	181	87	94	130	72	58	57	35	22	129	67	62
15	35	16	19	30	18	12	9	8	1	21	10	11
16	25	13	12	23	10	13	7	4	3	27	12	15
17	28	18	10	23	13	10	11	7	4	23	15	8
18	38	15	23	30	17	13	13	8	5	25	11	14
19	55	25	30	24	14	10	17	8	9	33	19	14
20-24	397	199	198	221	115	106	152	77	75	307	143	164
20	57	31	26	34	19	15	24	11	13	51	26	25
21	81	41	40	32	16	16	35	15	20	57	24	33
22	81	39	42	44	24	20	31	19	12	55	17	38
23	94	45	49	57	28	29	33	20	13	55	28	27
24	84	43	41	54	28	26	29	12	17	89	48	41
25-29	460	187	273	278	144	134	181	90	91	453	226	227
25	94	37	57	59	25	34	48	26	22	98	46	52
26	95	45	50	50	30	20	43	21	22	93	48	45
27	87	29	58	51	23	28	33	15	18	90	45	45
28	85	34	51	62	41	21	31	13	18	89	51	38
29	99	42	57	56	25	31	26	15	11	83	36	47
30-34	408	190	218	247	132	115	133	65	68	347	173	174
30	94	45	49	48	25	23	34	15	19	69	35	34
31	98	42	56	47	22	25	25	9	16	80	37	43
32	90	47	43	58	35	23	24	15	9	59	27	32
33	58	25	33	52	30	22	28	15	13	70	39	31
34	68	31	37	42	20	22	22	11	11	69	35	34
35-39	336	161	175	234	107	127	127	55	72	293	132	161
35	80	31	49	51	26	25	28	15	13	68	32	36
36	45	19	26	36	12	24	24	9	15	41	20	21
37	72	41	31	44	22	22	31	16	15	71	36	35
38	81	45	36	60	27	33	20	6	14	53	22	31
39	58	25	33	43	20	23	24	9	15	60	22	38
40-44	258	131	127	238	117	121	117	65	52	276	139	137
40	55	29	26	53	27	26	26	12	14	52	23	29
41	61	30	31	41	20	21	23	14	9	67	33	34
42	57	31	26	48	24	24	20	12	8	55	30	25
43	46	24	22	45	26	19	25	15	10	50	28	22
44	39	17	22	51	20	31	23	12	11	52	25	27
45-49	251	119	132	207	107	100	87	40	47	199	97	102
45	53	23	30	48	20	28	19	9	10	27	12	15
46	52	25	27	50	27	23	22	10	12	48	21	27
47	38	22	16	40	25	15	16	6	10	53	28	25
48	49	26	23	36	19	17	16	9	7	32	18	14
49	59	23	36	33	16	17	14	6	8	39	18	21

町丁・男女・年齢別人口 - 北沢地域

平成 15年 1月 1日

年齢	梅丘1丁目			梅丘2丁目			梅丘3丁目			豪徳寺1丁目		
	総数	男	女	総数	男	女	総数	男	女	総数	男	女
50-54	268	126	142	212	100	112	96	45	51	273	124	149
50	43	18	25	42	16	26	16	6	10	48	22	26
51	40	20	20	35	12	23	21	11	10	43	21	22
52	59	26	33	39	21	18	16	6	10	49	24	25
53	70	35	35	49	26	23	18	11	7	63	25	38
54	56	27	29	47	25	22	25	11	14	70	32	38
55-59	238	109	129	189	95	94	85	42	43	234	111	123
55	63	27	36	47	23	24	21	10	11	61	28	33
56	46	19	27	38	17	21	10	4	6	46	19	27
57	42	18	24	29	12	17	16	9	7	38	25	13
58	49	28	21	38	23	15	18	8	10	45	20	25
59	38	17	21	37	20	17	20	11	9	44	19	25
60-64	196	83	113	141	70	71	85	43	42	236	99	137
60	52	20	32	32	15	17	22	12	10	53	19	34
61	39	14	25	30	18	12	16	8	8	53	27	26
62	43	20	23	24	12	12	20	9	11	60	25	35
63	29	15	14	31	14	17	10	4	6	32	13	19
64	33	14	19	24	11	13	17	10	7	38	15	23
65-69	162	73	89	147	60	87	84	34	50	219	107	112
65	24	16	8	34	14	20	11	4	7	49	25	24
66	38	13	25	21	6	15	18	5	13	38	15	23
67	31	12	19	24	15	9	21	12	9	48	22	26
68	33	15	18	40	14	26	17	7	10	34	21	13
69	36	17	19	28	11	17	17	6	11	50	24	26
70-74	163	68	95	130	54	76	71	29	42	210	83	127
70	37	17	20	32	17	15	20	8	12	48	18	30
71	21	5	16	31	11	20	13	8	5	44	20	24
72	38	16	22	17	4	13	15	2	13	34	12	22
73	31	13	18	21	12	9	17	7	10	47	24	23
74	36	17	19	29	10	19	6	4	2	37	9	28
75-79	123	47	76	101	43	58	52	21	31	147	61	86
75	30	13	17	25	12	13	18	9	9	51	18	33
76	25	11	14	17	6	11	7	3	4	25	12	13
77	25	8	17	17	9	8	9	3	6	32	16	16
78	21	7	14	24	12	12	11	3	8	24	10	14
79	22	8	14	18	4	14	7	3	4	15	5	10
80-84	77	27	50	55	19	36	15	2	13	90	26	64
80	16	3	13	16	8	8	4	0	4	23	9	14
81	22	9	13	10	3	7	1	0	1	26	8	18
82	13	7	6	10	2	8	3	0	3	19	5	14
83	12	5	7	9	2	7	5	2	3	10	2	8
84	14	3	11	10	4	6	2	0	2	12	2	10
85-89	46	14	32	49	16	33	18	4	14	57	22	35
85	9	3	6	7	0	7	3	1	2	14	7	7
86	6	2	4	11	6	5	6	2	4	14	5	9
87	14	5	9	12	5	7	5	1	4	12	3	9
88	7	2	5	13	3	10	1	0	1	8	3	5
89	10	2	8	6	2	4	3	0	3	9	4	5
90-94	24	8	16	23	5	18	11	3	8	27	8	19
90	5	4	1	7	0	7	3	1	2	10	2	8
91	4	1	3	7	2	5	4	2	2	6	3	3
92	6	3	3	7	2	5	1	0	1	5	2	3
93	2	0	2	0	0	0	0	0	0	4	0	4
94	7	0	7	2	1	1	3	0	3	2	1	1
95-99	5	1	4	3	2	1	3	0	3	5	2	3
95	2	1	1	2	1	1	0	0	0	0	0	0
96	1	0	1	1	1	0	0	0	0	1	0	1
97	0	0	0	0	0	0	1	0	1	1	1	0
98	2	0	2	0	0	0	2	0	2	3	1	2
99	0	0	0	0	0	0	0	0	0	0	0	0
100以上	1	0	1	2	0	2	1	0	1	0	0	0
不詳者	0	0	0	0	0	0	0	0	0	0	0	0

町丁・男女・年齢別人口 - 北沢地域

平成15年1月1日

年齢	豪徳寺2丁目			代沢出張所			代沢1丁目			代沢2丁目		
	総数	男	女	総数	男	女	総数	男	女	総数	男	女
総数	2,396	1,128	1,268	15,823	7,619	8,204	2,900	1,377	1,523	3,952	1,943	2,009
0-4	66	39	27	420	247	173	66	42	24	93	49	44
0	12	8	4	68	45	23	6	5	1	21	12	9
1	15	7	8	85	52	33	13	7	6	21	14	7
2	15	8	7	82	51	31	13	7	6	15	8	7
3	20	13	7	85	48	37	11	7	4	17	11	6
4	4	3	1	100	51	49	23	16	7	19	4	15
5-9	57	30	27	494	263	231	84	45	39	119	61	58
5	16	7	9	88	43	45	14	7	7	17	9	8
6	17	11	6	91	56	35	16	9	7	18	13	5
7	9	6	3	104	50	54	15	8	7	24	9	15
8	5	2	3	104	54	50	21	10	11	31	12	19
9	10	4	6	107	60	47	18	11	7	29	18	11
10-14	61	31	30	501	259	242	109	54	55	105	57	48
10	12	5	7	100	58	42	19	9	10	14	6	8
11	11	8	3	110	61	49	23	14	9	26	16	10
12	10	3	7	87	40	47	26	12	14	16	7	9
13	9	5	4	109	51	58	21	8	13	23	15	8
14	19	10	9	95	49	46	20	11	9	26	13	13
15-19	121	56	65	668	324	344	154	85	69	170	88	82
15	15	7	8	115	52	63	26	11	15	28	15	13
16	20	9	11	115	54	61	36	19	17	23	15	8
17	23	12	11	110	59	51	24	15	9	28	18	10
18	25	12	13	146	70	76	33	19	14	42	22	20
19	38	16	22	182	89	93	35	21	14	49	18	31
20-24	193	93	100	1,375	711	664	244	122	122	340	196	144
20	32	16	16	179	93	86	39	14	25	43	25	18
21	37	18	19	253	128	125	50	28	22	59	31	28
22	36	14	22	292	155	137	52	24	28	67	42	25
23	46	25	21	305	162	143	46	26	20	82	49	33
24	42	20	22	346	173	173	57	30	27	89	49	40
25-29	241	127	114	1,772	896	876	283	158	125	486	263	223
25	46	22	24	344	191	153	61	41	20	94	52	42
26	48	26	22	361	176	185	72	39	33	100	55	45
27	52	27	25	360	174	186	50	23	27	91	46	45
28	47	26	21	369	197	172	52	29	23	106	58	48
29	48	26	22	338	158	180	48	26	22	95	52	43
30-34	216	108	108	1,528	793	735	223	120	103	412	216	196
30	41	16	25	338	181	157	49	27	22	104	58	46
31	49	26	23	329	161	168	44	19	25	96	49	47
32	47	22	25	307	151	156	46	23	23	63	33	30
33	39	20	19	257	135	122	40	25	15	75	36	39
34	40	24	16	297	165	132	44	26	18	74	40	34
35-39	157	80	77	1,358	663	695	200	94	106	316	145	171
35	32	15	17	310	139	171	45	20	25	77	32	45
36	32	17	15	224	111	113	30	17	13	60	25	35
37	36	16	20	280	144	136	43	21	22	67	33	34
38	36	20	16	281	145	136	40	15	25	63	33	30
39	21	12	9	263	124	139	42	21	21	49	22	27
40-44	124	70	54	1,051	517	534	173	81	92	225	116	109
40	26	13	13	214	110	104	32	16	16	41	28	13
41	33	21	12	238	122	116	38	16	22	53	22	31
42	18	9	9	229	110	119	33	17	16	60	29	31
43	21	14	7	194	97	97	32	17	15	37	21	16
44	26	13	13	176	78	98	38	15	23	34	16	18
45-49	125	61	64	891	431	460	181	89	92	211	100	111
45	29	15	14	187	95	92	28	13	15	54	23	31
46	24	9	15	170	81	89	31	19	12	36	17	19
47	16	8	8	194	88	106	50	22	28	45	24	21
48	28	15	13	177	89	88	37	20	17	40	19	21
49	28	14	14	163	78	85	35	15	20	36	17	19

町丁・男女・年齢別人口 - 北沢地域

平成15年1月1日

年齢	豪徳寺2丁目			代沢出張所			代沢1丁目			代沢2丁目		
	総数	男	女	総数	男	女	総数	男	女	総数	男	女
50-54	174	81	93	1,072	517	555	214	99	115	244	118	126
50	28	14	14	165	84	81	31	14	17	34	17	17
51	35	21	14	185	88	97	39	18	21	54	27	27
52	25	10	15	212	95	117	39	12	27	45	24	21
53	40	14	26	237	118	119	46	24	22	53	25	28
54	46	22	24	273	132	141	59	31	28	58	25	33
55-59	163	69	94	962	467	495	178	82	96	280	132	148
55	39	16	23	276	139	137	52	28	24	76	30	46
56	26	11	15	184	99	85	40	17	23	52	28	24
57	27	15	12	139	64	75	17	8	9	45	25	20
58	31	11	20	168	69	99	29	15	14	41	14	27
59	40	16	24	195	96	99	40	14	26	66	35	31
60-64	174	77	97	882	403	479	180	80	100	236	116	120
60	34	14	20	206	88	118	45	14	31	59	26	33
61	49	23	26	210	99	111	37	16	21	59	31	28
62	30	11	19	152	74	78	35	21	14	34	15	19
63	32	12	20	163	76	87	35	16	19	38	24	14
64	29	17	12	151	66	85	28	13	15	46	20	26
65-69	143	64	79	822	370	452	162	61	101	218	97	121
65	21	9	12	192	85	107	36	14	22	55	24	31
66	22	5	17	158	77	81	26	8	18	47	24	23
67	40	17	23	156	73	83	35	16	19	41	20	21
68	29	13	16	151	63	88	32	12	20	35	13	22
69	31	20	11	165	72	93	33	11	22	40	16	24
70-74	148	65	83	717	305	412	147	65	82	176	78	98
70	29	11	18	153	77	76	29	10	19	28	15	13
71	32	15	17	158	68	90	38	18	20	31	11	20
72	32	14	18	138	59	79	25	11	14	43	17	26
73	25	12	13	139	52	87	29	15	14	34	18	16
74	30	13	17	129	49	80	26	11	15	40	17	23
75-79	119	39	80	590	228	362	153	54	99	139	59	80
75	33	9	24	123	53	70	41	16	25	26	12	14
76	26	10	16	127	41	86	30	11	19	26	9	17
77	21	9	12	118	45	73	28	13	15	24	9	15
78	18	6	12	120	52	68	25	5	20	37	20	17
79	21	5	16	102	37	65	29	9	20	26	9	17
80-84	53	17	36	349	126	223	72	25	47	84	29	55
80	13	2	11	81	35	46	16	4	12	27	12	15
81	14	7	7	75	27	48	20	10	10	16	5	11
82	5	1	4	83	22	61	13	3	10	20	6	14
83	12	3	9	56	23	33	15	7	8	9	1	8
84	9	4	5	54	19	35	8	1	7	12	5	7
85-89	40	13	27	235	69	166	51	17	34	55	16	39
85	8	3	5	49	10	39	11	2	9	14	3	11
86	8	3	5	48	13	35	15	6	9	10	3	7
87	5	1	4	45	13	32	7	3	4	11	3	8
88	11	2	9	53	22	31	12	5	7	8	1	7
89	8	4	4	40	11	29	6	1	5	12	6	6
90-94	17	8	9	109	26	83	19	4	15	38	6	32
90	8	3	5	35	9	26	6	2	4	15	3	12
91	1	0	1	30	8	22	7	1	6	6	0	6
92	4	2	2	22	3	19	3	0	3	7	1	6
93	2	2	0	11	1	10	1	0	1	7	0	7
94	2	1	1	11	5	6	2	1	1	3	2	1
95-99	4	0	4	26	4	22	6	0	6	5	1	4
95	0	0	0	10	2	8	2	0	2	1	1	0
96	1	0	1	7	0	7	1	0	1	2	0	2
97	0	0	0	2	1	1	1	0	1	0	0	0
98	2	0	2	6	1	5	1	0	1	2	0	2
99	1	0	1	1	0	1	1	0	1	0	0	0
100以上	0	0	0	1	0	1	1	0	1	0	0	0
不詳者	0	0	0	0	0	0	0	0	0	0	0	0

町丁・男女・年齢別人口 - 北沢地域

平成 15年 1月 1日

年齢	代 沢3丁目			代 沢4丁目			代 沢5丁目			池 尻4丁目(33～39番)		
	総数	男	女	総数	男	女	総数	男	女	総数	男	女
総数	1,789	859	930	3,790	1,839	1,951	2,589	1,205	1,384	803	396	407
0-4	76	45	31	105	66	39	50	28	22	30	17	13
0	12	7	5	20	14	6	5	4	1	4	3	1
1	15	9	6	20	12	8	11	8	3	5	2	3
2	13	10	3	21	15	6	12	7	5	8	4	4
3	21	10	11	19	11	8	11	5	6	6	4	2
4	15	9	6	25	14	11	11	4	7	7	4	3
5-9	83	46	37	110	63	47	65	30	35	33	18	15
5	15	6	9	21	11	10	13	5	8	8	5	3
6	20	11	9	17	11	6	15	8	7	5	4	1
7	13	7	6	31	16	15	16	8	8	5	2	3
8	20	15	5	17	11	6	10	3	7	5	3	2
9	15	7	8	24	14	10	11	6	5	10	4	6
10-14	74	40	34	119	64	55	72	33	39	22	11	11
10	14	11	3	28	19	9	18	10	8	7	3	4
11	15	9	6	28	13	15	15	8	7	3	1	2
12	13	6	7	17	8	9	12	6	6	3	1	2
13	16	4	12	23	13	10	20	7	13	6	4	2
14	16	10	6	23	11	12	7	2	5	3	2	1
15-19	80	36	44	135	61	74	95	38	57	34	16	18
15	12	5	7	26	16	10	14	2	12	9	3	6
16	16	5	11	27	10	17	9	4	5	4	1	3
17	16	8	8	19	8	11	16	6	10	7	4	3
18	19	8	11	28	11	17	18	8	10	6	2	4
19	17	10	7	35	16	19	38	18	20	8	6	2
20-24	135	73	62	342	171	171	245	112	133	69	37	32
20	19	11	8	48	28	20	24	12	12	6	3	3
21	27	10	17	59	29	30	40	18	22	18	12	6
22	26	17	9	75	39	36	60	27	33	12	6	6
23	33	19	14	75	36	39	53	25	28	16	7	9
24	30	16	14	85	39	46	68	30	38	17	9	8
25-29	152	69	83	423	207	216	351	159	192	77	40	37
25	29	16	13	75	43	32	66	28	38	19	11	8
26	19	3	16	98	49	49	61	25	36	11	5	6
27	33	18	15	83	36	47	85	42	43	18	9	9
28	37	20	17	84	42	42	71	34	37	19	14	5
29	34	12	22	83	37	46	68	30	38	10	1	9
30-34	151	74	77	382	202	180	272	140	132	88	41	47
30	32	16	16	89	47	42	47	27	20	17	6	11
31	34	18	16	78	33	45	56	30	26	21	12	9
32	27	13	14	69	34	35	77	36	41	25	12	13
33	20	9	11	73	43	30	35	15	20	14	7	7
34	38	18	20	73	45	28	57	32	25	11	4	7
35-39	169	80	89	330	161	169	245	128	117	98	55	43
35	37	19	18	83	35	48	47	22	25	21	11	10
36	27	15	12	58	30	28	32	15	17	17	9	8
37	34	13	21	69	33	36	47	29	18	20	15	5
38	30	17	13	63	33	30	66	37	29	19	10	9
39	41	16	25	57	30	27	53	25	28	21	10	11
40-44	134	65	69	272	130	142	186	91	95	61	34	27
40	26	13	13	49	21	28	48	22	26	18	10	8
41	30	21	9	62	30	32	40	25	15	15	8	7
42	31	14	17	53	24	29	40	19	21	12	7	5
43	26	10	16	64	30	34	29	14	15	6	5	1
44	21	7	14	44	25	19	29	11	18	10	4	6
45-49	119	63	56	210	95	115	124	59	65	46	25	21
45	33	19	14	46	21	25	15	12	3	11	7	4
46	24	10	14	42	19	23	27	10	17	10	6	4
47	31	17	14	38	12	26	23	10	13	7	3	4
48	12	6	6	46	24	22	33	16	17	9	4	5
49	19	11	8	38	19	19	26	11	15	9	5	4

町丁・男女・年齢別人口 - 北沢地域

平成 15年 1月 1日

年齢	代 沢3丁目			代 沢4丁目			代 沢5丁目			池 尻4丁目(33～39番)		
	総数	男	女	総数	男	女	総数	男	女	総数	男	女
50-54	120	48	72	280	144	136	165	79	86	49	29	20
50	24	13	11	43	23	20	25	13	12	8	4	4
51	18	6	12	39	20	19	27	12	15	8	5	3
52	24	8	16	65	30	35	26	14	12	13	7	6
53	30	14	16	63	30	33	38	19	19	7	6	1
54	24	7	17	70	41	29	49	21	28	13	7	6
55-59	110	53	57	204	100	104	167	90	77	23	10	13
55	31	14	17	63	35	28	50	31	19	4	1	3
56	22	15	7	34	18	16	33	20	13	3	1	2
57	21	9	12	29	11	18	22	7	15	5	4	1
58	24	9	15	36	17	19	33	13	20	5	1	4
59	12	6	6	42	19	23	29	19	10	6	3	3
60-64	83	43	40	206	90	116	135	57	78	42	17	25
60	20	13	7	42	20	22	34	14	20	6	1	5
61	21	15	6	49	18	31	30	11	19	14	8	6
62	11	3	8	41	20	21	20	11	9	11	4	7
63	13	6	7	47	20	27	26	10	16	4	0	4
64	18	6	12	27	12	15	25	11	14	7	4	3
65-69	90	45	45	202	95	107	116	59	57	34	13	21
65	19	12	7	49	21	28	29	13	16	4	1	3
66	17	9	8	44	24	20	18	11	7	6	1	5
67	19	8	11	36	18	18	19	10	9	6	1	5
68	14	7	7	38	15	23	22	11	11	10	5	5
69	21	9	12	35	17	18	28	14	14	8	5	3
70-74	81	33	48	184	81	103	94	36	58	35	12	23
70	20	9	11	46	28	18	19	9	10	11	6	5
71	19	9	10	39	19	20	23	8	15	8	3	5
72	15	5	10	34	16	18	17	8	9	4	2	2
73	12	2	10	37	9	28	22	7	15	5	1	4
74	15	8	7	28	9	19	13	4	9	7	0	7
75-79	62	23	39	110	47	63	96	33	63	30	12	18
75	17	7	10	17	9	8	18	8	10	4	1	3
76	15	4	11	26	8	18	20	5	15	10	4	6
77	11	5	6	26	11	15	21	6	15	8	1	7
78	10	4	6	27	11	16	18	9	9	3	3	0
79	9	3	6	14	8	6	19	5	14	5	3	2
80-84	36	14	22	87	34	53	55	20	35	15	4	11
80	7	4	3	15	8	7	13	6	7	3	1	2
81	8	2	6	17	4	13	10	5	5	4	1	3
82	12	3	9	21	7	14	14	3	11	3	0	3
83	5	4	1	17	6	11	8	3	5	2	2	0
84	4	1	3	17	9	8	10	3	7	3	0	3
85-89	23	7	16	57	20	37	38	6	32	11	3	8
85	5	2	3	11	2	9	6	1	5	2	0	2
86	6	1	5	10	2	8	4	0	4	3	1	2
87	6	2	4	9	2	7	10	2	8	2	1	1
88	2	1	1	18	12	6	11	3	8	2	0	2
89	4	1	3	9	2	7	7	0	7	2	1	1
90-94	6	0	6	24	7	17	16	7	9	6	2	4
90	1	0	1	6	0	6	4	3	1	3	1	2
91	3	0	3	7	4	3	6	2	4	1	1	0
92	1	0	1	5	1	4	5	1	4	1	0	1
93	1	0	1	2	1	1	0	0	0	0	0	0
94	0	0	0	4	1	3	1	1	0	1	0	1
95-99	5	2	3	8	1	7	2	0	2	0	0	0
95	2	0	2	3	1	2	2	0	2	0	0	0
96	1	0	1	3	0	3	0	0	0	0	0	0
97	1	1	0	0	0	0	0	0	0	0	0	0
98	1	1	0	2	0	2	0	0	0	0	0	0
99	0	0	0	0	0	0	0	0	0	0	0	0
100以上	0	0	0	0	0	0	0	0	0	0	0	0
不詳者	0	0	0	0	0	0	0	0	0	0	0	0

町丁・男女・年齢別人口 - 北沢地域

平成15年1月1日

年齢	新代田出張所			代田4丁目			代田5丁目			代田6丁目		
	総数	男	女	総数	男	女	総数	男	女	総数	男	女
総数	23,622	11,321	12,301	3,668	1,740	1,928	3,075	1,456	1,619	3,361	1,628	1,733
0-4	561	295	266	92	44	48	77	42	35	73	42	31
0	98	50	48	17	6	11	12	5	7	10	6	4
1	119	64	55	27	15	12	13	7	6	17	8	9
2	120	65	55	17	5	12	14	8	6	21	15	6
3	113	53	60	17	7	10	15	7	8	11	6	5
4	111	63	48	14	11	3	23	15	8	14	7	7
5-9	618	322	296	106	55	51	97	46	51	81	51	30
5	119	73	46	19	10	9	12	5	7	18	14	4
6	118	58	60	15	6	9	22	10	12	10	6	4
7	115	50	65	24	9	15	22	8	14	11	7	4
8	142	77	65	26	15	11	25	14	11	18	10	8
9	124	64	60	22	15	7	16	9	7	24	14	10
10-14	586	284	302	86	45	41	86	41	45	72	35	37
10	110	56	54	15	8	7	19	10	9	14	8	6
11	113	57	56	25	10	15	14	8	6	14	6	8
12	113	56	57	7	4	3	11	3	8	14	7	7
13	130	58	72	18	12	6	26	11	15	10	5	5
14	120	57	63	21	11	10	16	9	7	20	9	11
15-19	834	413	421	125	63	62	113	54	59	129	74	55
15	127	63	64	18	11	7	16	6	10	21	12	9
16	143	68	75	18	8	10	20	11	9	25	10	15
17	161	82	79	24	12	12	20	8	12	26	18	8
18	173	88	85	29	13	16	27	11	16	31	20	11
19	230	112	118	36	19	17	30	18	12	26	14	12
20-24	2,297	1,178	1,119	358	192	166	272	132	140	349	186	163
20	276	150	126	48	28	20	35	20	15	36	22	14
21	376	190	186	59	30	29	39	18	21	63	29	34
22	446	232	214	75	46	29	50	27	23	72	37	35
23	554	274	280	83	41	42	71	29	42	85	50	35
24	645	332	313	93	47	46	77	38	39	93	48	45
25-29	3,317	1,650	1,667	478	238	240	468	226	242	498	254	244
25	666	333	333	106	52	54	96	48	48	98	52	46
26	697	356	341	91	48	43	95	47	48	101	56	45
27	692	358	334	103	55	48	97	49	48	108	51	57
28	662	331	331	108	52	56	83	38	45	95	48	47
29	600	272	328	70	31	39	97	44	53	96	47	49
30-34	2,525	1,222	1,303	386	195	191	316	138	178	350	169	181
30	561	283	278	94	44	50	66	28	38	74	34	40
31	535	246	289	80	44	36	65	23	42	60	29	31
32	502	253	249	80	38	42	68	31	37	80	48	32
33	450	212	238	68	36	32	55	25	30	70	27	43
34	477	228	249	64	33	31	62	31	31	66	31	35
35-39	1,896	987	909	275	138	137	278	137	141	287	146	141
35	431	219	212	63	28	35	62	28	34	62	33	29
36	350	202	148	55	36	19	45	22	23	42	19	23
37	399	203	196	60	31	29	59	30	29	59	29	30
38	389	198	191	55	22	33	55	28	27	63	34	29
39	327	165	162	42	21	21	57	29	28	61	31	30
40-44	1,522	775	747	254	113	141	213	114	99	189	96	93
40	328	167	161	41	20	21	48	28	20	42	19	23
41	304	147	157	55	23	32	53	25	28	29	16	13
42	294	155	139	49	24	25	36	22	14	41	17	24
43	318	161	157	54	21	33	40	17	23	37	20	17
44	278	145	133	55	25	30	36	22	14	40	24	16
45-49	1,222	567	655	192	93	99	182	81	101	152	69	83
45	243	112	131	40	17	23	32	16	16	36	18	18
46	239	118	121	28	15	13	41	23	18	30	10	20
47	261	113	148	50	21	29	38	15	23	25	13	12
48	236	120	116	39	23	16	27	9	18	35	18	17
49	243	104	139	35	17	18	44	18	26	26	10	16

町丁・男女・年齢別人口 - 北沢地域

平成 15年 1月 1日

年齢	新代田出張所			代田4丁目			代田5丁目			代田6丁目		
	総数	男	女	総数	男	女	総数	男	女	総数	男	女
50-54	1,453	707	746	210	99	111	190	98	92	209	98	111
50	256	129	127	45	19	26	38	25	13	35	18	17
51	250	120	130	34	15	19	28	12	16	34	15	19
52	300	146	154	38	22	16	43	21	22	54	29	25
53	333	166	167	49	25	24	41	22	19	37	14	23
54	314	146	168	44	18	26	40	18	22	49	22	27
55-59	1,361	629	732	221	96	125	174	87	87	181	74	107
55	369	180	189	64	35	29	39	20	19	45	21	24
56	210	89	121	30	9	21	28	14	14	24	7	17
57	229	108	121	40	18	22	29	12	17	31	16	15
58	272	117	155	49	18	31	35	19	16	35	12	23
59	281	135	146	38	16	22	43	22	21	46	18	28
60-64	1,239	575	664	205	100	105	129	54	75	196	96	100
60	243	124	119	44	22	22	22	12	10	31	14	17
61	277	135	142	48	27	21	32	11	21	41	20	21
62	249	111	138	41	20	21	25	7	18	39	24	15
63	242	115	127	43	21	22	25	13	12	43	21	22
64	228	90	138	29	10	19	25	11	14	42	17	25
65-69	1,204	533	671	201	84	117	144	62	82	172	76	96
65	255	123	132	45	22	23	29	12	17	36	19	17
66	219	92	127	33	10	23	19	7	12	30	14	16
67	262	109	153	40	19	21	41	14	27	38	14	24
68	249	106	143	44	18	26	31	13	18	35	17	18
69	219	103	116	39	15	24	24	16	8	33	12	21
70-74	1,084	466	618	177	71	106	128	61	67	141	56	85
70	255	110	145	53	21	32	34	17	17	33	13	20
71	229	104	125	37	16	21	26	9	17	29	15	14
72	198	77	121	28	9	19	27	13	14	22	9	13
73	204	93	111	29	15	14	24	14	10	28	9	19
74	198	82	116	30	10	20	17	8	9	29	10	19
75-79	883	361	522	118	57	61	105	44	61	152	60	92
75	194	86	108	23	16	7	23	8	15	29	9	20
76	185	84	101	28	14	14	18	5	13	28	13	15
77	179	63	116	21	8	13	24	13	11	32	11	21
78	166	66	100	23	11	12	21	6	15	31	13	18
79	159	62	97	23	8	15	19	12	7	32	14	18
80-84	527	200	327	91	31	60	57	23	34	68	29	39
80	130	44	86	24	5	19	10	3	7	16	5	11
81	117	51	66	22	10	12	13	6	7	17	8	9
82	123	49	74	18	6	12	11	5	6	15	7	8
83	85	32	53	12	4	8	14	5	9	12	7	5
84	72	24	48	15	6	9	9	4	5	8	2	6
85-89	308	110	198	59	18	41	29	13	16	36	12	24
85	68	27	41	19	10	9	4	0	4	9	3	6
86	77	30	47	11	2	9	8	4	4	6	2	4
87	56	21	35	10	2	8	4	2	2	6	3	3
88	57	19	38	7	2	5	10	5	5	5	2	3
89	50	13	37	12	2	10	3	2	1	10	2	8
90-94	142	39	103	24	7	17	14	3	11	19	3	16
90	55	16	39	8	2	6	8	3	5	8	2	6
91	29	8	21	8	3	5	2	0	2	3	1	2
92	19	4	15	2	0	2	1	0	1	3	0	3
93	22	5	17	3	1	2	2	0	2	3	0	3
94	17	6	11	3	1	2	1	0	1	2	0	2
95-99	37	7	30	10	1	9	3	0	3	6	2	4
95	17	3	14	6	1	5	0	0	0	1	0	1
96	8	1	7	3	0	3	2	0	2	2	1	1
97	7	2	5	0	0	0	1	0	1	3	1	2
98	4	0	4	1	0	1	0	0	0	0	0	0
99	1	1	0	0	0	0	0	0	0	0	0	0
100以上	6	1	5	0	0	0	0	0	0	1	0	1
不詳者	0	0	0	0	0	0	0	0	0	0	0	0

町丁・男女・年齢別人口 - 北沢地域

平成15年1月1日

年齢	羽根木1丁目			羽根木2丁目			大原1丁目			大原2丁目		
	総数	男	女	総数	男	女	総数	男	女	総数	男	女
総数	2,408	1,148	1,260	3,710	1,716	1,994	4,945	2,447	2,498	2,455	1,186	1,269
0-4	53	37	16	111	59	52	96	39	57	59	32	27
0	16	11	5	21	11	10	12	6	6	10	5	5
1	9	5	4	26	15	11	19	9	10	8	5	3
2	9	9	0	22	10	12	22	8	14	15	10	5
3	10	6	4	26	14	12	23	6	17	11	7	4
4	9	6	3	16	9	7	20	10	10	15	5	10
5-9	60	30	30	101	54	47	120	57	63	53	29	24
5	10	7	3	20	16	4	27	14	13	13	7	6
6	7	3	4	21	11	10	28	12	16	15	10	5
7	15	6	9	14	7	7	21	8	13	8	5	3
8	16	7	9	27	13	14	21	14	7	9	4	5
9	12	7	5	19	7	12	23	9	14	8	3	5
10-14	73	33	40	125	62	63	95	50	45	49	18	31
10	11	8	3	24	13	11	16	7	9	11	2	9
11	13	7	6	24	12	12	16	10	6	7	4	3
12	20	8	12	36	21	15	17	8	9	8	5	3
13	15	5	10	25	9	16	23	11	12	13	5	8
14	14	5	9	16	7	9	23	14	9	10	2	8
15-19	96	41	55	134	62	72	164	90	74	73	29	44
15	14	4	10	24	7	17	22	15	7	12	8	4
16	17	5	12	26	12	14	27	16	11	10	6	4
17	23	11	12	29	14	15	24	14	10	15	5	10
18	17	10	7	23	11	12	35	19	16	11	4	7
19	25	11	14	32	18	14	56	26	30	25	6	19
20-24	252	138	114	313	137	176	533	289	244	220	104	116
20	32	15	17	48	24	24	59	33	26	18	8	10
21	45	32	13	48	22	26	82	43	39	40	16	24
22	58	26	32	55	25	30	100	53	47	36	18	18
23	54	31	23	72	29	43	130	64	66	59	30	29
24	63	34	29	90	37	53	162	96	66	67	32	35
25-29	321	159	162	415	196	219	745	376	369	392	201	191
25	58	30	28	80	36	44	153	77	76	75	38	37
26	65	30	35	100	47	53	161	86	75	84	42	42
27	69	36	33	87	47	40	153	79	74	75	41	34
28	65	31	34	82	39	43	147	77	70	82	46	36
29	64	32	32	66	27	39	131	57	74	76	34	42
30-34	237	106	131	351	164	187	584	307	277	301	143	158
30	56	31	25	77	44	33	124	66	58	70	36	34
31	46	17	29	81	29	52	143	78	65	60	26	34
32	44	21	23	61	27	34	114	62	52	55	26	29
33	45	16	29	64	29	35	87	52	35	61	27	34
34	46	21	25	68	35	33	116	49	67	55	28	27
35-39	188	95	93	288	149	139	377	206	171	203	116	87
35	39	23	16	59	33	26	94	47	47	52	27	25
36	37	16	21	47	31	16	72	42	30	52	36	16
37	42	20	22	62	24	38	75	47	28	42	22	20
38	35	21	14	75	36	39	74	39	35	32	18	14
39	35	15	20	45	25	20	62	31	31	25	13	12
40-44	157	79	78	273	133	140	293	166	127	143	74	69
40	38	18	20	67	33	34	65	38	27	27	11	16
41	32	15	17	54	24	30	54	33	21	27	11	16
42	29	15	14	54	26	28	49	29	20	36	22	14
43	30	17	13	57	28	29	66	36	30	34	22	12
44	28	14	14	41	22	19	59	30	29	19	8	11
45-49	126	58	68	221	93	128	233	117	116	116	56	60
45	24	13	11	41	17	24	50	25	25	20	6	14
46	27	8	19	46	24	22	42	22	20	25	16	9
47	25	12	13	47	18	29	49	23	26	27	11	16
48	33	20	13	38	12	26	41	27	14	23	11	12
49	17	5	12	49	22	27	51	20	31	21	12	9

町丁・男女・年齢別人口 - 北沢地域

平成15年1月1日

年齢	羽根木1丁目			羽根木2丁目			大原1丁目			大原2丁目		
	総数	男	女	総数	男	女	総数	男	女	総数	男	女
50-54	134	63	71	241	119	122	326	160	166	143	70	73
50	21	7	14	43	27	16	55	23	32	19	10	9
51	26	14	12	40	18	22	59	34	25	29	12	17
52	30	13	17	51	22	29	63	29	34	21	10	11
53	27	15	12	54	25	29	84	42	42	41	23	18
54	30	14	16	53	27	26	65	32	33	33	15	18
55-59	140	61	79	227	108	119	278	134	144	140	69	71
55	41	21	20	64	26	38	86	46	40	30	11	19
56	23	9	14	35	17	18	46	18	28	24	15	9
57	27	10	17	37	19	18	46	24	22	19	9	10
58	23	9	14	49	23	26	52	23	29	29	13	16
59	26	12	14	42	23	19	48	23	25	38	21	17
60-64	114	60	54	228	95	133	231	100	131	136	70	66
60	22	15	7	42	22	20	53	23	30	29	16	13
61	26	14	12	46	18	28	46	19	27	38	26	12
62	28	15	13	44	14	30	43	15	28	29	16	13
63	18	6	12	55	28	27	40	21	19	18	5	13
64	20	10	10	41	13	28	49	22	27	22	7	15
65-69	144	68	76	191	89	102	227	100	127	125	54	71
65	38	18	20	39	17	22	46	24	22	22	11	11
66	26	15	11	32	14	18	52	22	30	27	10	17
67	32	15	17	45	20	25	41	17	24	25	10	15
68	22	8	14	42	20	22	47	19	28	28	11	17
69	26	12	14	33	18	15	41	18	23	23	12	11
70-74	119	46	73	177	85	92	226	98	128	116	49	67
70	27	9	18	37	21	16	45	16	29	26	13	13
71	33	15	18	34	19	15	49	21	28	21	9	12
72	23	6	17	36	14	22	44	21	23	18	5	13
73	16	7	9	34	14	20	49	23	26	24	11	13
74	20	9	11	36	17	19	39	17	22	27	11	16
75-79	90	36	54	147	57	90	181	69	112	90	38	52
75	22	12	10	31	17	14	38	12	26	28	12	16
76	16	9	7	35	19	16	43	15	28	17	9	8
77	15	5	10	35	7	28	39	16	23	13	3	10
78	26	9	17	20	7	13	30	12	18	15	8	7
79	11	1	10	26	7	19	31	14	17	17	6	11
80-84	51	22	29	84	27	57	123	49	74	53	19	34
80	11	3	8	23	9	14	33	13	20	13	6	7
81	15	8	7	16	6	10	23	8	15	11	5	6
82	13	6	7	20	5	15	34	16	18	12	4	8
83	4	0	4	13	5	8	20	8	12	10	3	7
84	8	5	3	12	2	10	13	4	9	7	1	6
85-89	35	12	23	54	20	34	67	24	43	28	11	17
85	7	3	4	13	6	7	11	3	8	5	2	3
86	8	3	5	16	5	11	21	12	9	7	2	5
87	6	2	4	12	4	8	13	3	10	5	5	0
88	11	4	7	4	2	2	13	3	10	7	1	6
89	3	0	3	9	3	6	9	3	6	4	1	3
90-94	15	4	11	21	6	15	39	13	26	10	3	7
90	6	1	5	9	3	6	13	3	10	3	2	1
91	2	0	2	6	2	4	7	2	5	1	0	1
92	0	0	0	1	0	1	10	4	6	2	0	2
93	4	1	3	3	1	2	4	1	3	3	1	2
94	3	2	1	2	0	2	5	3	2	1	0	1
95-99	3	0	3	5	0	5	5	3	2	5	1	4
95	1	0	1	2	0	2	2	1	1	5	1	4
96	1	0	1	0	0	0	0	0	0	0	0	0
97	0	0	0	1	0	1	2	1	1	0	0	0
98	1	0	1	2	0	2	0	0	0	0	0	0
99	0	0	0	0	0	0	1	1	0	0	0	0
100以上	0	0	0	3	1	2	2	0	2	0	0	0
不詳者	0	0	0	0	0	0	0	0	0	0	0	0

町丁・男女・年齢別人口 - 北沢地域

平成 15年 1月 1日

年齢	北沢出張所			北沢1丁目			北沢2丁目			北沢3丁目		
	総数	男	女	総数	男	女	総数	男	女	総数	男	女
総数	18,007	8,755	9,252	4,511	2,189	2,322	2,756	1,292	1,464	3,166	1,523	1,643
0-4	470	234	236	146	66	80	63	22	41	65	43	22
0	98	50	48	29	12	17	8	5	3	17	10	7
1	90	47	43	23	13	10	14	4	10	15	13	2
2	87	43	44	30	15	15	12	6	6	5	3	2
3	99	49	50	35	16	19	14	3	11	14	9	5
4	96	45	51	29	10	19	15	4	11	14	8	6
5-9	362	207	155	104	60	44	42	27	15	52	23	29
5	70	37	33	21	9	12	9	6	3	10	5	5
6	79	39	40	25	15	10	7	3	4	10	3	7
7	75	45	30	17	11	6	14	10	4	9	3	6
8	67	45	22	18	13	5	6	6	0	11	4	7
9	71	41	30	23	12	11	6	2	4	12	8	4
10-14	424	217	207	113	63	50	68	35	33	89	43	46
10	69	32	37	19	6	13	12	7	5	8	6	2
11	83	44	39	22	13	9	7	3	4	23	11	12
12	81	48	33	20	13	7	19	14	5	15	8	7
13	96	45	51	27	16	11	15	3	12	21	7	14
14	95	48	47	25	15	10	15	8	7	22	11	11
15-19	598	304	294	179	91	88	73	34	39	90	43	47
15	98	48	50	28	11	17	10	4	6	13	6	7
16	99	43	56	26	11	15	13	5	8	17	9	8
17	96	50	46	30	14	16	13	10	3	19	9	10
18	141	80	61	39	22	17	17	7	10	15	11	4
19	164	83	81	56	33	23	20	8	12	26	8	18
20-24	1,676	894	782	448	255	193	268	117	151	299	160	139
20	218	129	89	71	51	20	27	12	15	37	25	12
21	262	141	121	64	40	24	48	20	28	44	19	25
22	357	182	175	95	50	45	60	26	34	65	30	35
23	415	218	197	104	56	48	63	29	34	80	45	35
24	424	224	200	114	58	56	70	30	40	73	41	32
25-29	2,377	1,186	1,191	572	269	303	406	204	202	413	203	210
25	493	243	250	121	51	70	92	52	40	79	33	46
26	455	229	226	117	51	66	78	41	37	74	40	34
27	464	252	212	108	59	49	75	32	43	88	39	49
28	479	225	254	109	50	59	89	44	45	88	47	41
29	486	237	249	117	58	59	72	35	37	84	44	40
30-34	1,949	1,019	930	448	225	223	322	168	154	368	198	170
30	451	230	221	93	42	51	69	39	30	89	50	39
31	416	207	209	101	49	52	64	31	33	59	29	30
32	394	223	171	89	53	36	72	40	32	84	47	37
33	338	186	152	82	42	40	52	22	30	69	45	24
34	350	173	177	83	39	44	65	36	29	67	27	40
35-39	1,565	833	732	438	236	202	218	120	98	260	132	128
35	352	188	164	100	60	40	42	22	20	61	27	34
36	280	157	123	77	39	38	43	26	17	52	33	19
37	349	179	170	96	51	45	55	25	30	58	31	27
38	296	164	132	77	45	32	39	22	17	45	24	21
39	288	145	143	88	41	47	39	25	14	44	17	27
40-44	1,135	587	548	298	149	149	165	79	86	190	98	92
40	259	138	121	65	32	33	46	22	24	44	25	19
41	235	130	105	61	29	32	27	11	16	52	30	22
42	231	120	111	65	36	29	29	14	15	33	15	18
43	220	106	114	61	29	32	31	17	14	27	11	16
44	190	93	97	46	23	23	32	15	17	34	17	17
45-49	973	491	482	256	121	135	145	70	75	162	83	79
45	203	94	109	54	23	31	33	18	15	35	16	19
46	193	105	88	56	21	35	27	15	12	26	13	13
47	173	80	93	39	21	18	24	8	16	30	16	14
48	194	108	86	61	35	26	29	16	13	32	14	18
49	210	104	106	46	21	25	32	13	19	39	24	15

町丁・男女・年齢別人口 - 北沢地域

平成15年1月1日

年齢	北沢出張所			北沢1丁目			北沢2丁目			北沢3丁目		
	総数	男	女	総数	男	女	総数	男	女	総数	男	女
50-54	1,138	539	599	291	140	151	184	78	106	192	88	104
50	189	90	99	56	34	22	35	12	23	32	16	16
51	187	79	108	46	20	26	33	11	22	32	13	19
52	213	116	97	54	29	25	32	16	16	37	20	17
53	271	128	143	60	23	37	39	18	21	46	20	26
54	278	126	152	75	34	41	45	21	24	45	19	26
55-59	1,052	494	558	258	124	134	165	79	86	196	86	110
55	293	138	155	72	38	34	41	19	22	59	23	36
56	165	69	96	43	20	23	28	9	19	30	16	14
57	165	84	81	40	18	22	20	11	9	31	16	15
58	201	99	102	45	23	22	36	20	16	36	16	20
59	228	104	124	58	25	33	40	20	20	40	15	25
60-64	966	461	505	223	101	122	150	69	81	169	78	91
60	214	115	99	48	26	22	32	17	15	36	19	17
61	197	101	96	44	22	22	27	11	16	33	18	15
62	197	88	109	45	19	26	30	12	18	32	16	16
63	183	88	95	45	22	23	33	16	17	33	11	22
64	175	69	106	41	12	29	28	13	15	35	14	21
65-69	956	400	556	207	94	113	142	63	79	181	75	106
65	218	89	129	38	17	21	34	15	19	45	19	26
66	190	75	115	45	19	26	29	11	18	35	16	19
67	215	92	123	46	18	28	32	13	19	36	17	19
68	152	61	91	38	20	18	26	12	14	29	8	21
69	181	83	98	40	20	20	21	12	9	36	15	21
70-74	821	350	471	190	75	115	110	51	59	158	70	88
70	171	75	96	42	13	29	13	6	7	31	16	15
71	176	75	101	42	16	26	27	12	15	34	15	19
72	127	67	60	26	13	13	25	15	10	25	14	11
73	167	56	111	30	13	17	22	7	15	36	11	25
74	180	77	103	50	20	30	23	11	12	32	14	18
75-79	650	263	387	127	48	79	88	28	60	119	48	71
75	144	62	82	29	13	16	19	7	12	26	9	17
76	140	57	83	26	11	15	16	2	14	27	14	13
77	126	45	81	27	7	20	22	7	15	21	6	15
78	125	54	71	24	8	16	14	6	8	23	11	12
79	115	45	70	21	9	12	17	6	11	22	8	14
80-84	481	149	332	128	42	86	66	19	47	87	31	56
80	124	40	84	32	14	18	21	6	15	21	9	12
81	119	37	82	36	14	22	10	4	6	24	6	18
82	89	30	59	21	6	15	14	6	8	14	5	9
83	83	23	60	23	4	19	12	1	11	13	5	8
84	66	19	47	16	4	12	9	2	7	15	6	9
85-89	246	81	165	54	21	33	45	13	32	50	16	34
85	50	13	37	12	4	8	10	0	10	7	2	5
86	54	16	38	15	6	9	7	3	4	10	4	6
87	58	21	37	15	4	11	11	4	7	13	5	8
88	46	18	28	4	2	2	10	4	6	14	5	9
89	38	13	25	8	5	3	7	2	5	6	0	6
90-94	136	43	93	27	9	18	31	14	17	20	4	16
90	42	12	30	7	2	5	13	5	8	7	2	5
91	35	10	25	7	1	6	8	4	4	1	0	1
92	27	11	16	6	3	3	6	3	3	5	1	4
93	18	6	12	5	2	3	3	2	1	3	1	2
94	14	4	10	2	1	1	1	0	1	4	0	4
95-99	30	3	27	4	0	4	5	2	3	5	1	4
95	14	2	12	2	0	2	5	2	3	0	0	0
96	4	1	3	1	0	1	0	0	0	2	1	1
97	4	0	4	0	0	0	0	0	0	0	0	0
98	3	0	3	0	0	0	0	0	0	1	0	1
99	5	0	5	1	0	1	0	0	0	2	0	2
100以上	2	0	2	0	0	0	0	0	0	1	0	1
不詳者	0	0	0	0	0	0	0	0	0	0	0	0

町丁・男女・年齢別人口 - 北沢地域

平成15年1月1日

年齢	北沢4丁目			北沢5丁目			松原出張所			松原1丁目		
	総数	男	女	総数	男	女	総数	男	女	総数	男	女
総数	3,345	1,678	1,667	4,229	2,073	2,156	27,073	12,737	14,336	5,892	2,806	3,086
0-4	93	54	39	103	49	54	803	400	403	135	67	68
0	20	11	9	24	12	12	150	78	72	23	14	9
1	21	10	11	17	7	10	160	85	75	30	15	15
2	15	8	7	25	11	14	174	82	92	32	19	13
3	20	12	8	16	9	7	146	68	78	28	10	18
4	17	13	4	21	10	11	173	87	86	22	9	13
5-9	75	41	34	89	56	33	738	369	369	146	68	78
5	13	8	5	17	9	8	129	67	62	29	13	16
6	20	7	13	17	11	6	142	75	67	29	15	14
7	12	7	5	23	14	9	142	70	72	23	10	13
8	18	14	4	14	8	6	160	78	82	27	14	13
9	12	5	7	18	14	4	165	79	86	38	16	22
10-14	64	37	27	90	39	51	824	422	402	150	78	72
10	9	8	1	21	5	16	149	81	68	23	14	9
11	14	9	5	17	8	9	158	77	81	35	16	19
12	12	5	7	15	8	7	182	102	80	30	19	11
13	18	11	7	15	8	7	156	78	78	29	13	16
14	11	4	7	22	10	12	179	84	95	33	16	17
15-19	115	67	48	141	69	72	1,130	584	546	212	113	99
15	23	14	9	24	13	11	206	105	101	39	19	20
16	20	10	10	23	8	15	207	120	87	34	21	13
17	14	8	6	20	9	11	183	85	98	39	23	16
18	29	18	11	41	22	19	241	118	123	38	15	23
19	29	17	12	33	17	16	293	156	137	62	35	27
20-24	293	153	140	368	209	159	2,725	1,381	1,344	663	348	315
20	32	16	16	51	25	26	392	209	183	105	55	50
21	49	24	25	57	38	19	465	247	218	107	61	46
22	64	34	30	73	42	31	553	272	281	141	73	68
23	69	35	34	99	53	46	645	306	339	151	78	73
24	79	44	35	88	51	37	670	347	323	159	81	78
25-29	468	245	223	518	265	253	3,310	1,656	1,654	791	424	367
25	90	51	39	111	56	55	654	337	317	169	95	74
26	90	50	40	96	47	49	728	361	367	180	101	79
27	87	53	34	106	69	37	623	315	308	143	78	65
28	101	44	57	92	40	52	665	336	329	160	86	74
29	100	47	53	113	53	60	640	307	333	139	64	75
30-34	344	180	164	467	248	219	2,802	1,339	1,463	597	279	318
30	91	46	45	109	53	56	630	303	327	135	62	73
31	81	39	42	111	59	52	613	277	336	133	56	77
32	58	32	26	91	51	40	550	258	292	117	53	64
33	60	35	25	75	42	33	488	242	246	106	50	56
34	54	28	26	81	43	38	521	259	262	106	58	48
35-39	310	167	143	339	178	161	2,178	1,051	1,127	429	212	217
35	79	39	40	70	40	30	503	241	262	86	42	44
36	56	32	24	52	27	25	358	177	181	84	41	43
37	57	31	26	83	41	42	464	228	236	83	43	40
38	63	35	28	72	38	34	445	204	241	99	51	48
39	55	30	25	62	32	30	408	201	207	77	35	42
40-44	206	107	99	276	154	122	1,818	866	952	354	171	183
40	49	24	25	55	35	20	380	169	211	85	36	49
41	35	22	13	60	38	22	368	185	183	74	42	32
42	51	25	26	53	30	23	394	187	207	69	34	35
43	39	20	19	62	29	33	340	171	169	73	29	44
44	32	16	16	46	22	24	336	154	182	53	30	23
45-49	186	106	80	224	111	113	1,539	737	802	347	175	172
45	40	19	21	41	18	23	333	153	180	70	36	34
46	34	26	8	50	30	20	324	163	161	80	41	39
47	37	16	21	43	19	24	285	133	152	64	30	34
48	36	22	14	36	21	15	302	149	153	66	34	32
49	39	23	16	54	23	31	295	139	156	67	34	33

町丁・男女・年齢別人口 - 北沢地域

平成15年1月1日

年齢	北沢4丁目			北沢5丁目			松原出張所			松原1丁目		
	総数	男	女	総数	男	女	総数	男	女	総数	男	女
50-54	177	88	89	294	145	149	1,777	861	916	413	196	217
50	27	7	20	39	21	18	311	150	161	60	36	24
51	27	12	15	49	23	26	314	163	151	80	37	43
52	34	20	14	56	31	25	378	175	203	89	36	53
53	49	27	22	77	40	37	388	193	195	85	47	38
54	40	22	18	73	30	43	386	180	206	99	40	59
55-59	200	93	107	233	112	121	1,644	770	874	393	185	208
55	54	24	30	67	34	33	432	204	228	92	39	53
56	28	13	15	36	11	25	285	136	149	74	39	35
57	36	16	20	38	23	15	267	119	148	61	25	36
58	41	19	22	43	21	22	303	131	172	82	34	48
59	41	21	20	49	23	26	357	180	177	84	48	36
60-64	171	77	94	253	136	117	1,390	595	795	314	146	168
60	36	19	17	62	34	28	294	123	171	72	31	41
61	36	16	20	57	34	23	315	140	175	63	34	29
62	38	13	25	52	28	24	293	131	162	68	37	31
63	32	18	14	40	21	19	256	105	151	55	22	33
64	29	11	18	42	19	23	232	96	136	56	22	34
65-69	206	83	123	220	85	135	1,338	577	761	282	118	164
65	48	21	27	53	17	36	278	127	151	66	24	42
66	42	15	27	39	14	25	283	114	169	46	21	25
67	50	21	29	51	23	28	259	116	143	62	31	31
68	28	9	19	31	12	19	261	116	145	50	21	29
69	38	17	21	46	19	27	257	104	153	58	21	37
70-74	150	68	82	213	86	127	1,122	481	641	235	88	147
70	33	17	16	52	23	29	255	106	149	49	17	32
71	36	18	18	37	14	23	224	93	131	44	13	31
72	23	13	10	28	12	16	216	91	125	51	19	32
73	31	10	21	48	15	33	223	104	119	54	20	34
74	27	10	17	48	22	26	204	87	117	37	19	18
75-79	138	63	75	178	76	102	896	324	572	190	61	129
75	34	17	17	36	16	20	188	59	129	41	12	29
76	31	13	18	40	17	23	204	84	120	37	15	22
77	29	12	17	27	13	14	206	76	130	41	14	27
78	28	14	14	36	15	21	154	57	97	27	8	19
79	16	7	9	39	15	24	144	48	96	44	12	32
80-84	87	29	58	113	28	85	510	175	335	110	36	74
80	22	7	15	28	4	24	124	48	76	27	10	17
81	21	6	15	28	7	21	104	38	66	20	6	14
82	18	5	13	22	8	14	85	25	60	20	4	16
83	14	6	8	21	7	14	120	47	73	28	12	16
84	12	5	7	14	2	12	77	17	60	15	4	11
85-89	36	13	23	61	18	43	315	105	210	85	29	56
85	10	3	7	11	4	7	79	28	51	17	8	9
86	6	1	5	16	2	14	68	29	39	17	6	11
87	11	5	6	8	3	5	69	25	44	22	10	12
88	4	1	3	14	6	8	52	14	38	13	2	11
89	5	3	2	12	3	9	47	9	38	16	3	13
90-94	20	7	13	38	9	29	179	39	140	38	11	27
90	4	1	3	11	2	9	60	12	48	10	3	7
91	6	2	4	13	3	10	46	15	31	10	4	6
92	4	1	3	6	3	3	27	7	20	10	3	7
93	2	1	1	5	0	5	32	3	29	6	0	6
94	4	2	2	3	1	2	14	2	12	2	1	1
95-99	5	0	5	11	0	11	29	5	24	7	1	6
95	2	0	2	5	0	5	6	1	5	3	0	3
96	1	0	1	0	0	0	9	1	8	2	0	2
97	1	0	1	3	0	3	7	1	6	2	1	1
98	1	0	1	1	0	1	6	2	4	0	0	0
99	0	0	0	2	0	2	1	0	1	0	0	0
100以上	1	0	1	0	0	0	6	0	6	1	0	1
不詳者	0	0	0	0	0	0	0	0	0	0	0	0

町丁・男女・年齢別人口 - 北沢地域

平成 15年 1月 1日

年齢	松原2丁目			松原3丁目			松原4丁目			松原5丁目		
	総数	男	女	総数	男	女	総数	男	女	総数	男	女
総数	4,498	2,123	2,375	4,657	2,191	2,466	3,214	1,495	1,719	5,378	2,520	2,858
0-4	100	58	42	115	50	65	125	57	68	190	106	84
0	22	16	6	19	7	12	27	12	15	33	19	14
1	19	9	10	21	13	8	21	10	11	42	25	17
2	24	10	14	28	10	18	22	11	11	38	21	17
3	12	7	5	20	9	11	23	8	15	39	20	19
4	23	16	7	27	11	16	32	16	16	38	21	17
5-9	79	40	39	119	62	57	124	66	58	172	88	84
5	18	10	8	23	10	13	19	12	7	26	15	11
6	14	6	8	19	11	8	22	11	11	38	21	17
7	19	8	11	17	9	8	25	19	6	40	18	22
8	9	6	3	33	15	18	35	16	19	34	18	16
9	19	10	9	27	17	10	23	8	15	34	16	18
10-14	119	67	52	135	71	64	136	68	68	194	94	100
10	21	10	11	25	15	10	32	16	16	34	18	16
11	28	15	13	25	11	14	19	10	9	36	19	17
12	27	17	10	31	14	17	30	16	14	46	25	21
13	24	13	11	23	13	10	22	14	8	39	14	25
14	19	12	7	31	18	13	33	12	21	39	18	21
15-19	184	98	86	210	101	109	155	77	78	213	118	95
15	36	25	11	40	20	20	27	10	17	48	26	22
16	35	16	19	41	23	18	33	23	10	34	21	13
17	22	11	11	35	14	21	24	12	12	31	12	19
18	39	21	18	50	20	30	32	14	18	41	24	17
19	52	25	27	44	24	20	39	18	21	59	35	24
20-24	569	277	292	475	241	234	234	106	128	488	250	238
20	68	30	38	62	36	26	38	16	22	84	49	35
21	93	51	42	79	42	37	46	24	22	86	43	43
22	102	51	51	107	50	57	46	19	27	94	46	48
23	151	69	82	107	51	56	55	21	34	116	59	57
24	155	76	79	120	62	58	49	26	23	108	53	55
25-29	626	287	339	575	302	273	307	150	157	597	295	302
25	132	61	71	111	61	50	63	32	31	98	50	48
26	127	54	73	138	70	68	67	32	35	136	64	72
27	129	55	74	100	54	46	55	28	27	120	59	61
28	122	58	64	105	57	48	57	26	31	127	62	65
29	116	59	57	121	60	61	65	32	33	116	60	56
30-34	473	236	237	444	241	203	285	129	156	605	279	326
30	100	44	56	102	58	44	71	35	36	136	69	67
31	108	49	59	87	43	44	62	29	33	141	59	82
32	91	53	38	96	48	48	44	16	28	119	51	68
33	86	46	40	76	47	29	55	23	32	102	50	52
34	88	44	44	83	45	38	53	26	27	107	50	57
35-39	364	177	187	337	156	181	288	140	148	449	207	242
35	87	45	42	78	33	45	72	33	39	104	43	61
36	56	28	28	67	36	31	36	16	20	65	35	30
37	81	36	45	79	38	41	66	36	30	96	44	52
38	78	34	44	65	21	44	59	30	29	88	42	46
39	62	34	28	48	28	20	55	25	30	96	43	53
40-44	277	125	152	324	161	163	239	125	114	373	170	203
40	66	31	35	51	20	31	43	25	18	69	31	38
41	67	29	38	59	34	25	45	21	24	80	37	43
42	47	19	28	76	33	43	60	34	26	83	42	41
43	55	28	27	65	37	28	41	20	21	68	35	33
44	42	18	24	73	37	36	50	25	25	73	25	48
45-49	211	108	103	283	132	151	197	92	105	314	136	178
45	41	17	24	69	31	38	53	21	32	62	30	32
46	53	29	24	50	25	25	31	14	17	74	36	38
47	40	21	19	52	23	29	31	13	18	68	30	38
48	38	20	18	61	28	33	38	19	19	54	22	32
49	39	21	18	51	25	26	44	25	19	56	18	38

町丁・男女・年齢別人口 - 北沢地域

平成15年1月1日

年齢	松原2丁目			松原3丁目			松原4丁目			松原5丁目		
	総数	男	女	総数	男	女	総数	男	女	総数	男	女
50-54	255	122	133	336	149	187	204	96	108	328	178	150
50	46	20	26	52	23	29	40	15	25	61	33	28
51	34	19	15	66	34	32	34	18	16	61	37	24
52	51	25	26	68	26	42	44	20	24	72	38	34
53	64	27	37	73	30	43	47	23	24	74	39	35
54	60	31	29	77	36	41	39	20	19	60	31	29
55-59	272	131	141	267	125	142	181	78	103	333	153	180
55	74	36	38	71	33	38	55	26	29	91	45	46
56	49	21	28	42	19	23	29	13	16	57	25	32
57	41	20	21	49	26	23	27	10	17	60	25	35
58	43	21	22	41	16	25	34	14	20	62	27	35
59	65	33	32	64	31	33	36	15	21	63	31	32
60-64	259	109	150	241	89	152	169	83	86	265	111	154
60	52	21	31	48	20	28	42	17	25	54	22	32
61	59	29	30	59	19	40	40	21	19	62	26	36
62	60	17	43	50	22	28	32	19	13	48	20	28
63	44	18	26	44	18	26	30	13	17	54	22	32
64	44	24	20	40	10	30	25	13	12	47	21	26
65-69	245	105	140	228	101	127	176	72	104	249	112	137
65	50	24	26	42	22	20	33	12	21	53	31	22
66	59	23	36	58	24	34	41	13	28	48	17	31
67	47	18	29	42	21	21	27	14	13	46	18	28
68	44	24	20	42	13	29	36	13	23	55	29	26
69	45	16	29	44	21	23	39	20	19	47	17	30
70-74	175	80	95	209	92	117	148	69	79	212	89	123
70	39	17	22	41	21	20	43	14	29	54	24	30
71	39	17	22	38	18	20	27	11	16	44	18	26
72	30	12	18	37	15	22	33	19	14	36	14	22
73	38	20	18	52	26	26	19	13	6	33	14	19
74	29	14	15	41	12	29	26	12	14	45	19	26
75-79	125	49	76	200	68	132	102	42	60	172	65	107
75	27	9	18	41	10	31	21	7	14	35	13	22
76	33	11	22	42	14	28	25	13	12	41	20	21
77	34	16	18	54	21	33	22	4	18	38	15	23
78	14	9	5	32	10	22	24	13	11	31	8	23
79	17	4	13	31	13	18	10	5	5	27	9	18
80-84	85	30	55	73	30	43	68	25	43	114	35	79
80	26	8	18	24	9	15	12	5	7	25	12	13
81	18	8	10	11	4	7	16	7	9	29	10	19
82	12	4	8	11	4	7	13	4	9	18	6	12
83	20	7	13	16	9	7	12	5	7	26	7	19
84	9	3	6	11	4	7	15	4	11	16	0	16
85-89	43	15	28	51	15	36	47	12	35	69	29	40
85	14	5	9	9	1	8	14	4	10	22	10	12
86	12	7	5	10	3	7	11	3	8	13	9	4
87	3	1	2	14	5	9	8	2	6	15	4	11
88	10	2	8	10	4	6	9	2	7	9	4	5
89	4	0	4	8	2	6	5	1	4	10	2	8
90-94	32	8	24	28	4	24	26	7	19	33	4	29
90	13	1	12	10	3	7	8	1	7	13	2	11
91	8	4	4	4	1	3	4	2	2	11	2	9
92	6	3	3	4	0	4	3	1	2	3	0	3
93	5	0	5	7	0	7	7	2	5	3	0	3
94	0	0	0	3	0	3	4	1	3	3	0	3
95-99	4	1	3	6	1	5	2	1	1	8	1	7
95	0	0	0	2	0	2	0	0	0	1	1	0
96	0	0	0	3	1	2	1	0	1	2	0	2
97	2	0	2	1	0	1	0	0	0	1	0	1
98	1	1	0	0	0	0	1	1	0	4	0	4
99	1	0	1	0	0	0	0	0	0	0	0	0
100以上	1	0	1	1	0	1	1	0	1	0	0	0
不詳者	0	0	0	0	0	0	0	0	0	0	0	0

町丁・男女・年齢別人口 - 北沢地域

平成15年1月1日

年齢	松原6丁目			松沢出張所			赤堤1丁目			赤堤2丁目		
	総数	男	女	総数	男	女	総数	男	女	総数	男	女
総数	3,434	1,602	1,832	30,799	14,600	16,199	4,318	1,967	2,351	3,454	1,584	1,870
0-4	138	62	76	1,003	524	479	141	71	70	105	49	56
0	26	10	16	189	101	88	32	17	15	20	11	9
1	27	13	14	181	94	87	27	15	12	21	12	9
2	30	11	19	208	110	98	27	12	15	19	8	11
3	24	14	10	214	105	109	30	16	14	20	7	13
4	31	14	17	211	114	97	25	11	14	25	11	14
5-9	98	45	53	1,079	528	551	162	78	84	108	53	55
5	14	7	7	220	108	112	34	13	21	25	13	12
6	20	11	9	219	119	100	32	17	15	19	11	8
7	18	6	12	207	98	109	26	15	11	15	7	8
8	22	9	13	211	104	107	34	16	18	30	15	15
9	24	12	12	222	99	123	36	17	19	19	7	12
10-14	90	44	46	1,068	537	531	172	80	92	97	51	46
10	14	8	6	223	102	121	34	14	20	20	7	13
11	15	6	9	200	99	101	38	17	21	24	12	12
12	18	11	7	209	106	103	42	20	22	15	10	5
13	19	11	8	221	121	100	25	13	12	15	11	4
14	24	8	16	215	109	106	33	16	17	23	11	12
15-19	156	77	79	1,352	704	648	168	72	96	130	67	63
15	16	5	11	246	151	95	28	13	15	21	15	6
16	30	16	14	231	116	115	25	11	14	28	15	13
17	32	13	19	249	118	131	33	9	24	22	13	9
18	41	24	17	280	151	129	40	20	20	24	14	10
19	37	19	18	346	168	178	42	19	23	35	10	25
20-24	296	159	137	2,614	1,327	1,287	335	173	162	276	130	146
20	35	23	12	383	215	168	40	25	15	40	24	16
21	54	26	28	486	268	218	58	29	29	56	31	25
22	63	33	30	571	289	282	78	40	38	58	26	32
23	65	28	37	588	282	306	81	36	45	58	20	38
24	79	49	30	586	273	313	78	43	35	64	29	35
25-29	414	198	216	3,245	1,586	1,659	450	204	246	365	182	183
25	81	38	43	584	287	297	83	37	46	54	19	35
26	80	40	40	678	320	358	81	28	53	72	37	35
27	76	41	35	661	319	342	96	42	54	75	38	37
28	94	47	47	659	338	321	94	48	46	81	45	36
29	83	32	51	663	322	341	96	49	47	83	43	40
30-34	398	175	223	2,899	1,368	1,531	430	183	247	357	161	196
30	86	35	51	577	261	316	88	34	54	74	30	44
31	82	41	41	564	280	284	69	26	43	52	22	30
32	83	37	46	571	279	292	84	43	41	79	47	32
33	63	26	37	561	251	310	89	36	53	74	28	46
34	84	36	48	626	297	329	100	44	56	78	34	44
35-39	311	159	152	2,578	1,284	1,294	350	151	199	295	146	149
35	76	45	31	608	314	294	76	32	44	81	43	38
36	50	21	29	431	229	202	77	40	37	42	21	21
37	59	31	28	577	292	285	66	29	37	66	32	34
38	56	26	30	481	239	242	59	27	32	50	20	30
39	70	36	34	481	210	271	72	23	49	56	30	26
40-44	251	114	137	2,245	1,110	1,135	351	164	187	236	109	127
40	66	26	40	471	233	238	64	33	31	47	22	25
41	43	22	21	483	237	246	71	28	43	46	17	29
42	59	25	34	462	213	249	72	25	47	52	24	28
43	38	22	16	414	221	193	69	40	29	44	29	15
44	45	19	26	415	206	209	75	38	37	47	17	30
45-49	187	94	93	1,804	865	939	256	123	133	178	87	91
45	38	18	20	376	179	197	54	29	25	28	10	18
46	36	18	18	408	196	212	57	29	28	48	26	22
47	30	16	14	336	163	173	45	20	25	35	17	18
48	45	26	19	354	164	190	54	28	26	34	13	21
49	38	16	22	330	163	167	46	17	29	33	21	12

町丁・男女・年齢別人口 - 北沢地域

平成15年1月1日

年齢	松原6丁目			松沢出張所			赤堤1丁目			赤堤2丁目		
	総数	男	女	総数	男	女	総数	男	女	総数	男	女
50-54	241	120	121	2,109	1,019	1,090	270	141	129	259	117	142
50	52	23	29	341	182	159	40	24	16	35	19	16
51	39	18	21	389	180	209	47	25	22	59	27	32
52	54	30	24	399	193	206	56	28	28	42	20	22
53	45	27	18	506	236	270	73	36	37	61	25	36
54	51	22	29	474	228	246	54	28	26	62	26	36
55-59	198	98	100	1,804	868	936	261	121	140	236	104	132
55	49	25	24	474	232	242	73	32	41	63	29	34
56	34	19	15	323	168	155	39	23	16	36	18	18
57	29	13	16	323	149	174	51	22	29	35	18	17
58	41	19	22	348	175	173	45	22	23	42	16	26
59	45	22	23	336	144	192	53	22	31	60	23	37
60-64	142	57	85	1,540	702	838	210	102	108	184	83	101
60	26	12	14	331	143	188	41	19	22	35	15	20
61	32	11	21	343	160	183	63	33	30	43	22	21
62	35	16	19	308	145	163	33	16	17	44	18	26
63	29	12	17	281	131	150	42	22	20	34	16	18
64	20	6	14	277	123	154	31	12	19	28	12	16
65-69	158	69	89	1,628	693	935	224	94	130	179	83	96
65	34	14	20	331	140	191	42	18	24	41	21	20
66	31	16	15	346	151	195	53	27	26	33	15	18
67	35	14	21	337	143	194	38	13	25	45	22	23
68	34	16	18	286	124	162	31	11	20	30	14	16
69	24	9	15	328	135	193	60	25	35	30	11	19
70-74	143	63	80	1,383	575	808	164	62	102	160	63	97
70	29	13	16	293	118	175	44	15	29	39	17	22
71	32	16	16	264	109	155	24	7	17	35	19	16
72	29	12	17	288	122	166	30	16	14	28	10	18
73	27	11	16	276	117	159	34	12	22	26	7	19
74	26	11	15	262	109	153	32	12	20	32	10	22
75-79	107	39	68	1,106	442	664	172	71	101	117	43	74
75	23	8	15	253	94	159	38	19	19	38	10	28
76	26	11	15	236	89	147	44	15	29	22	8	14
77	17	6	11	243	99	144	32	12	20	19	6	13
78	26	9	17	195	85	110	28	11	17	19	9	10
79	15	5	10	179	75	104	30	14	16	19	10	9
80-84	60	19	41	726	272	454	106	41	65	95	33	62
80	10	4	6	196	80	116	24	9	15	27	10	17
81	10	3	7	155	54	101	22	7	15	17	7	10
82	11	3	8	138	52	86	20	7	13	22	8	14
83	18	7	11	126	45	81	19	12	7	16	4	12
84	11	2	9	111	41	70	21	6	15	13	4	9
85-89	20	5	15	389	135	254	50	25	25	48	12	36
85	3	0	3	92	27	65	13	5	8	11	4	7
86	5	1	4	86	23	63	6	3	3	11	2	9
87	7	3	4	79	26	53	12	6	6	8	1	7
88	1	0	1	65	33	32	7	6	1	5	2	3
89	4	1	3	67	26	41	12	5	7	13	3	10
90-94	22	5	17	170	49	121	37	7	30	21	6	15
90	6	2	4	50	14	36	9	2	7	6	1	5
91	9	2	7	45	16	29	12	3	9	10	3	7
92	1	0	1	33	10	23	9	1	8	3	1	2
93	4	1	3	22	2	20	2	0	2	1	0	1
94	2	0	2	20	7	13	5	1	4	1	1	0
95-99	2	0	2	55	12	43	9	4	5	8	5	3
95	0	0	0	19	5	14	4	2	2	2	2	0
96	1	0	1	13	5	8	3	2	1	3	2	1
97	1	0	1	11	1	10	1	0	1	2	1	1
98	0	0	0	8	1	7	0	0	0	1	0	1
99	0	0	0	4	0	4	1	0	1	0	0	0
100以上	2	0	2	2	0	2	0	0	0	0	0	0
不詳者	0	0	0	0	0	0	0	0	0	0	0	0

町丁・男女・年齢別人口 - 北沢地域

平成 15年 1月 1日

年齢	赤堤3丁目			赤堤4丁目			赤堤5丁目			桜上水1丁目		
	総数	男	女	総数	男	女	総数	男	女	総数	男	女
総数	3,328	1,609	1,719	3,722	1,748	1,974	3,737	1,754	1,983	2,940	1,455	1,485
0-4	121	60	61	108	59	49	83	44	39	135	72	63
0	23	12	11	22	12	10	17	13	4	21	9	12
1	22	5	17	15	7	8	11	6	5	30	14	16
2	23	12	11	25	15	10	22	10	12	29	19	10
3	29	15	14	22	13	9	13	3	10	24	14	10
4	24	16	8	24	12	12	20	12	8	31	16	15
5-9	141	70	71	116	64	52	122	57	65	128	58	70
5	30	19	11	18	9	9	25	9	16	27	14	13
6	30	17	13	24	15	9	21	11	10	29	14	15
7	29	14	15	22	11	11	21	10	11	23	6	17
8	32	13	19	24	13	11	24	13	11	24	14	10
9	20	7	13	28	16	12	31	14	17	25	10	15
10-14	137	71	66	121	61	60	118	56	62	124	60	64
10	28	12	16	22	12	10	31	13	18	29	12	17
11	23	15	8	28	13	15	18	9	9	25	14	11
12	31	14	17	26	12	14	24	9	15	22	12	10
13	31	16	15	24	13	11	23	14	9	29	13	16
14	24	14	10	21	11	10	22	11	11	19	9	10
15-19	196	102	94	124	60	64	170	93	77	145	80	65
15	40	26	14	20	13	7	36	20	16	27	17	10
16	31	14	17	23	10	13	24	13	11	27	14	13
17	39	17	22	22	12	10	33	14	19	26	11	15
18	41	22	19	21	10	11	31	16	15	33	21	12
19	45	23	22	38	15	23	46	30	16	32	17	15
20-24	255	139	116	318	147	171	374	199	175	221	117	104
20	50	28	22	38	22	16	50	29	21	35	17	18
21	43	28	15	45	25	20	74	42	32	53	28	25
22	54	32	22	71	31	40	99	46	53	45	29	16
23	59	26	33	69	31	38	70	42	28	51	28	23
24	49	25	24	95	38	57	81	40	41	37	15	22
25-29	268	132	136	468	207	261	475	223	252	250	138	112
25	47	23	24	82	37	45	89	45	44	38	24	14
26	51	32	19	95	32	63	109	51	58	61	30	31
27	50	25	25	100	45	55	87	42	45	42	21	21
28	55	26	29	97	45	52	98	50	48	58	33	25
29	65	26	39	94	48	46	92	35	57	51	30	21
30-34	293	135	158	352	163	189	342	162	180	238	124	114
30	51	22	29	76	32	44	73	31	42	39	22	17
31	57	27	30	61	31	30	82	43	39	54	32	22
32	64	27	37	78	35	43	52	27	25	43	18	25
33	59	31	28	55	28	27	52	22	30	60	32	28
34	62	28	34	82	37	45	83	39	44	42	20	22
35-39	333	167	166	319	179	140	298	144	154	261	135	126
35	95	53	42	79	47	32	60	26	34	61	35	26
36	57	21	36	50	36	14	45	24	21	32	18	14
37	70	40	30	78	39	39	68	32	36	54	30	24
38	50	20	30	50	26	24	65	38	27	60	33	27
39	61	33	28	62	31	31	60	24	36	54	19	35
40-44	260	131	129	272	132	140	223	104	119	219	118	101
40	56	32	24	57	25	32	48	22	26	57	30	27
41	57	31	26	61	33	28	52	24	28	37	21	16
42	58	29	29	61	24	37	44	21	23	33	13	20
43	47	23	24	46	27	19	34	17	17	51	27	24
44	42	16	26	47	23	24	45	20	25	41	27	14
45-49	239	121	118	194	99	95	233	115	118	185	80	105
45	45	27	18	37	21	16	59	27	32	35	17	18
46	62	28	34	57	32	25	42	17	25	39	19	20
47	47	27	20	37	15	22	40	19	21	38	13	25
48	49	21	28	31	12	19	52	30	22	33	12	21
49	36	18	18	32	19	13	40	22	18	40	19	21

町丁・男女・年齢別人口 - 北沢地域

平成 15年 1月 1日

年齢	赤堤3丁目			赤堤4丁目			赤堤5丁目			桜上水1丁目		
	総数	男	女	総数	男	女	総数	男	女	総数	男	女
50-54	256	130	126	238	113	125	242	110	132	216	115	101
50	42	23	19	43	22	21	38	23	15	37	19	18
51	44	22	22	39	17	22	41	14	27	35	20	15
52	54	18	36	44	22	22	47	22	25	48	24	24
53	55	36	19	66	29	37	52	21	31	44	26	18
54	61	31	30	46	23	23	64	30	34	52	26	26
55-59	188	86	102	220	115	105	234	117	117	160	83	77
55	47	22	25	47	25	22	65	32	33	45	26	19
56	41	17	24	40	24	16	36	17	19	30	16	14
57	28	11	17	40	23	17	50	21	29	32	17	15
58	40	21	19	49	27	22	45	28	17	32	13	19
59	32	15	17	44	16	28	38	19	19	21	11	10
60-64	132	61	71	214	88	126	169	75	94	153	69	84
60	32	15	17	38	15	23	35	17	18	39	16	23
61	22	11	11	49	21	28	31	19	12	28	16	12
62	29	15	14	50	20	30	36	17	19	36	9	27
63	29	10	19	34	13	21	29	13	16	30	17	13
64	20	10	10	43	19	24	38	9	29	20	11	9
65-69	141	62	79	204	86	118	212	91	121	159	67	92
65	31	16	15	42	19	23	51	20	31	31	10	21
66	34	14	20	39	14	25	43	19	24	34	19	15
67	23	12	11	45	22	23	39	18	21	30	10	20
68	26	11	15	43	19	24	34	18	16	26	11	15
69	27	9	18	35	12	23	45	16	29	38	17	21
70-74	138	49	89	168	79	89	152	68	84	136	53	83
70	29	13	16	39	12	27	28	12	16	19	10	9
71	29	10	19	29	11	18	25	12	13	35	11	24
72	36	7	29	30	18	12	40	18	22	30	11	19
73	23	12	11	33	19	14	30	12	18	26	11	15
74	21	7	14	37	19	18	29	14	15	26	10	16
75-79	116	57	59	126	49	77	137	44	93	97	41	56
75	21	5	16	29	11	18	24	8	16	29	13	16
76	23	11	12	35	15	20	22	5	17	14	4	10
77	26	15	11	21	5	16	35	9	26	30	16	14
78	25	13	12	27	15	12	29	13	16	13	5	8
79	21	13	8	14	3	11	27	9	18	11	3	8
80-84	60	19	41	76	24	52	78	32	46	69	32	37
80	12	6	6	18	9	9	23	11	12	24	9	15
81	11	2	9	24	7	17	19	7	12	14	8	6
82	10	3	7	14	2	12	14	7	7	8	3	5
83	11	4	7	11	3	8	10	3	7	15	8	7
84	16	4	12	9	3	6	12	4	8	8	4	4
85-89	40	11	29	53	17	36	44	15	29	28	10	18
85	6	0	6	8	3	5	8	5	3	9	2	7
86	8	2	6	16	4	12	8	1	7	8	2	6
87	11	4	7	8	2	6	13	4	9	3	1	2
88	8	2	6	12	5	7	7	2	5	5	4	1
89	7	3	4	9	3	6	8	3	5	3	1	2
90-94	13	5	8	23	6	17	20	5	15	10	3	7
90	2	1	1	5	2	3	4	2	2	5	0	5
91	5	2	3	5	3	2	6	2	4	2	2	0
92	3	1	2	5	1	4	2	0	2	1	0	1
93	2	0	2	6	0	6	3	0	3	1	0	1
94	1	1	0	2	0	2	5	1	4	1	1	0
95-99	1	1	0	8	0	8	11	0	11	6	0	6
95	0	0	0	3	0	3	4	0	4	2	0	2
96	1	1	0	2	0	2	2	0	2	1	0	1
97	0	0	0	0	0	0	2	0	2	2	0	2
98	0	0	0	2	0	2	2	0	2	1	0	1
99	0	0	0	1	0	1	1	0	1	0	0	0
100以上	0	0	0	0	0	0	0	0	0	0	0	0
不詳者	0	0	0	0	0	0	0	0	0	0	0	0

町丁・男女・年齢別人口 - 北沢地域

平成15年1月1日

年齢	桜上水2丁目			桜上水3丁目			桜上水4丁目			桜上水5丁目		
	総数	男	女	総数	男	女	総数	男	女	総数	男	女
総数	1,924	947	977	1,711	862	849	2,500	1,207	1,293	3,165	1,467	1,698
0-4	55	32	23	65	35	30	87	44	43	103	58	45
0	12	7	5	10	5	5	14	7	7	18	8	10
1	7	6	1	14	8	6	12	7	5	22	14	8
2	15	9	6	11	5	6	21	11	10	16	9	7
3	13	5	8	16	8	8	19	9	10	28	15	13
4	8	5	3	14	9	5	21	10	11	19	12	7
5-9	59	22	37	66	30	36	88	44	44	89	52	37
5	17	8	9	11	3	8	13	10	3	20	10	10
6	8	5	3	18	8	10	19	11	8	19	10	9
7	10	5	5	18	8	10	25	10	15	18	12	6
8	11	2	9	6	3	3	13	7	6	13	8	5
9	13	2	11	13	8	5	18	6	12	19	12	7
10-14	61	36	25	73	40	33	66	36	30	99	46	53
10	9	5	4	14	8	6	15	8	7	21	11	10
11	10	5	5	6	1	5	9	5	4	19	8	11
12	11	6	5	15	9	6	11	8	3	12	6	6
13	17	8	9	16	13	3	18	9	9	23	11	12
14	14	12	2	22	9	13	13	6	7	24	10	14
15-19	75	47	28	98	53	45	92	53	39	154	77	77
15	12	7	5	18	12	6	18	12	6	26	16	10
16	13	9	4	22	12	10	12	7	5	26	11	15
17	17	10	7	14	9	5	16	11	5	27	12	15
18	12	8	4	23	13	10	20	10	10	35	17	18
19	21	13	8	21	7	14	26	13	13	40	21	19
20-24	169	101	68	150	82	68	231	108	123	285	131	154
20	25	17	8	20	10	10	37	18	19	48	25	23
21	36	26	10	33	20	13	35	15	20	53	24	29
22	29	16	13	26	17	9	53	26	27	58	26	32
23	42	23	19	42	23	19	58	28	30	58	25	33
24	37	19	18	29	12	17	48	21	27	68	31	37
25-29	211	109	102	156	86	70	284	154	130	318	151	167
25	42	23	19	35	21	14	56	31	25	58	27	31
26	50	29	21	26	16	10	65	31	34	68	34	34
27	50	25	25	30	16	14	63	32	31	68	33	35
28	36	16	20	31	18	13	48	30	18	61	27	34
29	33	16	17	34	15	19	52	30	22	63	30	33
30-34	174	86	88	179	95	84	242	113	129	292	146	146
30	35	19	16	37	21	16	41	17	24	63	33	30
31	39	20	19	34	20	14	57	29	28	59	30	29
32	35	19	16	32	19	13	47	19	28	57	25	32
33	28	12	16	38	14	24	55	25	30	51	23	28
34	37	16	21	38	21	17	42	23	19	62	35	27
35-39	148	75	73	137	74	63	217	97	120	220	116	104
35	33	14	19	29	17	12	40	22	18	54	25	29
36	26	17	9	20	10	10	41	17	24	41	25	16
37	41	23	18	39	24	15	52	25	27	43	18	25
38	28	13	15	26	13	13	45	19	26	48	30	18
39	20	8	12	23	10	13	39	14	25	34	18	16
40-44	121	64	57	117	55	62	227	119	108	219	114	105
40	30	18	12	20	10	10	50	24	26	42	17	25
41	24	15	9	26	14	12	61	33	28	48	21	27
42	21	11	10	26	14	12	47	25	22	48	27	21
43	32	14	18	23	10	13	33	15	18	35	19	16
44	14	6	8	22	7	15	36	22	14	46	30	16
45-49	111	55	56	107	49	58	126	63	63	175	73	102
45	20	14	6	27	9	18	29	11	18	42	14	28
46	24	14	10	22	7	15	26	14	12	31	10	21
47	18	9	9	23	13	10	25	12	13	28	18	10
48	23	10	13	20	11	9	22	13	9	36	14	22
49	26	8	18	15	9	6	24	13	11	38	17	21

町丁・男女・年齢別人口 - 北沢地域

平成 15年 1月 1日

年齢	桜上水2丁目			桜上水3丁目			桜上水4丁目			桜上水5丁目		
	総数	男	女	総数	男	女	総数	男	女	総数	男	女
50-54	122	65	57	116	58	58	155	71	84	235	99	136
50	19	12	7	22	10	12	28	12	16	37	18	19
51	29	15	14	14	5	9	30	12	18	51	23	28
52	15	12	3	22	13	9	36	21	15	35	13	22
53	34	14	20	31	17	14	32	13	19	58	19	39
54	25	12	13	27	13	14	29	13	16	54	26	28
55-59	106	48	58	96	54	42	127	58	69	176	82	94
55	24	11	13	26	15	11	39	17	22	45	23	22
56	18	13	5	17	9	8	23	11	12	43	20	23
57	19	7	12	20	7	13	15	7	8	33	16	17
58	22	7	15	18	13	5	27	13	14	28	15	13
59	23	10	13	15	10	5	23	10	13	27	8	19
60-64	115	49	66	82	36	46	124	58	66	157	81	76
60	27	13	14	14	3	11	36	14	22	34	16	18
61	27	3	24	23	6	17	26	17	9	31	12	19
62	19	9	10	14	10	4	18	13	5	29	18	11
63	23	12	11	8	4	4	24	5	19	28	19	9
64	19	12	7	23	13	10	20	9	11	35	16	19
65-69	111	48	63	82	38	44	129	52	77	187	72	115
65	23	11	12	17	8	9	19	7	12	34	10	24
66	21	7	14	19	10	9	30	12	18	40	14	26
67	26	13	13	13	5	8	33	11	22	45	17	28
68	15	5	10	18	9	9	27	11	16	36	15	21
69	26	12	14	15	6	9	20	11	9	32	16	16
70-74	114	48	66	71	30	41	116	51	65	164	72	92
70	25	10	15	14	5	9	19	9	10	37	15	22
71	23	12	11	14	5	9	26	10	16	24	12	12
72	23	8	15	13	9	4	24	8	16	34	17	17
73	29	11	18	15	6	9	29	15	14	31	12	19
74	14	7	7	15	5	10	18	9	9	38	16	22
75-79	83	36	47	54	23	31	95	42	53	109	36	73
75	18	6	12	15	9	6	23	8	15	18	5	13
76	20	7	13	10	5	5	23	11	12	23	8	15
77	21	14	7	11	3	8	21	9	12	27	10	17
78	10	3	7	9	3	6	14	6	8	21	7	14
79	14	6	8	9	3	6	14	8	6	20	6	14
80-84	45	15	30	35	13	22	58	29	29	104	34	70
80	16	6	10	10	3	7	15	10	5	27	7	20
81	6	2	4	6	1	5	15	9	6	21	4	17
82	6	3	3	6	4	2	16	7	9	22	8	14
83	11	2	9	8	2	6	10	2	8	15	5	10
84	6	2	4	5	3	2	2	1	1	19	10	9
85-89	26	7	19	21	7	14	25	12	13	54	19	35
85	6	0	6	5	1	4	9	2	7	17	5	12
86	9	3	6	5	1	4	2	2	0	13	3	10
87	8	2	6	5	3	2	4	1	3	7	2	5
88	2	1	1	4	1	3	7	5	2	8	5	3
89	1	1	0	2	1	1	3	2	1	9	4	5
90-94	12	4	8	4	3	1	9	3	6	21	7	14
90	5	2	3	0	0	0	5	2	3	9	2	7
91	1	0	1	0	0	0	1	0	1	3	1	2
92	2	0	2	2	2	0	1	1	0	5	3	2
93	3	2	1	1	0	1	1	0	1	2	0	2
94	1	0	1	1	1	0	1	0	1	2	1	1
95-99	4	0	4	2	1	1	2	0	2	4	1	3
95	1	0	1	0	0	0	0	0	0	3	1	2
96	1	0	1	0	0	0	0	0	0	0	0	0
97	2	0	2	1	0	1	0	0	0	1	0	1
98	0	0	0	1	1	0	1	0	1	0	0	0
99	0	0	0	0	0	0	1	0	1	0	0	0
100以上	2	0	2	0	0	0	0	0	0	0	0	0
不詳者	0	0	0	0	0	0	0	0	0	0	0	0

玉川地域

年 齢	総 数	男	女	年 齢	総 数	男	女
総 数	195,446	93,509	101,937				
0 - 4	7,994	4,132	3,862	25-29	17,834	8,511	9,323
0	1,565	832	733	25	3,243	1,566	1,677
1	1,634	864	770	26	3,466	1,655	1,811
2	1,656	850	806	27	3,402	1,615	1,787
3	1,598	824	774	28	3,689	1,760	1,929
4	1,541	762	779	29	4,034	1,915	2,119
5 - 9	7,610	3,849	3,761	30-34	19,039	9,051	9,988
5	1,547	786	761	30	3,844	1,858	1,986
6	1,550	771	779	31	3,888	1,845	2,043
7	1,603	821	782	32	3,791	1,771	2,020
8	1,501	770	731	33	3,759	1,765	1,994
9	1,409	701	708	34	3,757	1,812	1,945
10-14	7,494	3,799	3,695	35-39	17,868	8,696	9,172
10	1,484	727	757	35	4,128	2,011	2,117
11	1,471	770	701	36	3,059	1,477	1,582
12	1,440	727	713	37	3,784	1,871	1,913
13	1,486	789	697	38	3,577	1,739	1,838
14	1,613	786	827	39	3,320	1,598	1,722
15-19	8,590	4,416	4,174	40-44	14,784	7,256	7,528
15	1,643	818	825	40	3,180	1,584	1,596
16	1,583	789	794	41	3,027	1,473	1,554
17	1,620	815	805	42	2,927	1,459	1,468
18	1,751	906	845	43	2,825	1,348	1,477
19	1,993	1,088	905	44	2,825	1,392	1,433
20-24	13,675	6,987	6,688	45-49	12,085	5,985	6,100
20	2,439	1,271	1,168	45	2,531	1,286	1,245
21	2,560	1,351	1,209	46	2,521	1,234	1,287
22	2,710	1,382	1,328	47	2,436	1,233	1,203
23	2,907	1,434	1,473	48	2,290	1,139	1,151
24	3,059	1,549	1,510	49	2,307	1,093	1,214

平成15年1月1日

年 齢	総 数	男	女	年 齢	総 数	男	女
50-54	14,014	6,904	7,110	75-79	6,499	2,628	3,871
50	2,467	1,189	1,278	75	1,502	620	882
51	2,550	1,254	1,296	76	1,368	576	792
52	2,580	1,237	1,343	77	1,375	550	825
53	3,215	1,608	1,607	78	1,173	470	703
54	3,202	1,616	1,586	79	1,081	412	669
55-59	12,351	6,024	6,327	80-84	4,075	1,448	2,627
55	3,290	1,642	1,648	80	985	350	635
56	2,277	1,128	1,149	81	919	336	583
57	1,985	948	1,037	82	837	298	539
58	2,357	1,130	1,227	83	684	249	435
59	2,442	1,176	1,266	84	650	215	435
60-64	10,256	4,861	5,395	85-89	2,441	892	1,549
60	2,254	1,060	1,194	85	625	248	377
61	2,324	1,094	1,230	86	515	171	344
62	2,110	990	1,120	87	500	180	320
63	1,801	879	922	88	424	166	258
64	1,767	838	929	89	377	127	250
65-69	9,414	4,233	5,181	90-94	1,088	330	758
65	1,965	881	1,084	90	298	105	193
66	1,906	849	1,057	91	268	86	182
67	2,018	941	1,077	92	227	62	165
68	1,745	769	976	93	158	41	117
69	1,780	793	987	94	137	36	101
70-74	8,008	3,415	4,593	95-99	289	83	206
70	1,813	788	1,025	95	109	31	78
71	1,607	690	917	96	67	19	48
72	1,555	664	891	97	62	18	44
73	1,576	670	906	98	30	11	19
74	1,457	603	854	99	21	4	17
				100以上	38	9	29
				不詳者	0	0	0

町丁 男女 年齢別人口 - 玉川地域

平成15年1月1日

年齢	奥沢出張所			東玉川1丁目			東玉川2丁目			奥沢1丁目		
	総数	男	女	総数	男	女	総数	男	女	総数	男	女
総数	21,043	9,876	11,167	4,016	1,901	2,115	3,895	1,835	2,060	4,989	2,393	2,596
0-4	751	387	364	198	102	96	134	77	57	155	81	74
0	141	68	73	45	26	19	24	12	12	24	11	13
1	163	90	73	40	19	21	25	15	10	38	20	18
2	153	76	77	39	17	22	28	18	10	39	20	19
3	155	82	73	38	23	15	34	19	15	32	19	13
4	139	71	68	36	17	19	23	13	10	22	11	11
5-9	710	349	361	163	80	83	152	69	83	183	88	95
5	144	76	68	31	16	15	30	16	14	45	23	22
6	134	61	73	24	12	12	27	12	15	34	13	21
7	153	84	69	35	20	15	34	16	18	40	24	16
8	138	68	70	36	17	19	35	18	17	27	10	17
9	141	60	81	37	15	22	26	7	19	37	18	19
10-14	720	333	387	162	69	93	150	73	77	152	73	79
10	130	60	70	25	7	18	27	16	11	30	16	14
11	149	71	78	40	17	23	27	13	14	28	15	13
12	143	64	79	39	13	26	40	20	20	26	12	14
13	140	59	81	23	10	13	24	7	17	37	18	19
14	158	79	79	35	22	13	32	17	15	31	12	19
15-19	857	457	400	178	93	85	133	68	65	215	120	95
15	167	84	83	29	9	20	35	18	17	35	22	13
16	152	80	72	39	18	21	17	8	9	44	26	18
17	163	82	81	35	16	19	25	13	12	43	18	25
18	196	113	83	37	25	12	30	15	15	49	33	16
19	179	98	81	38	25	13	26	14	12	44	21	23
20-24	1,375	697	678	258	135	123	268	143	125	311	166	145
20	211	97	114	47	25	22	36	17	19	41	18	23
21	252	139	113	45	25	20	55	32	23	53	33	20
22	271	151	120	55	26	29	56	33	23	49	29	20
23	324	154	170	48	26	22	59	27	32	83	46	37
24	317	156	161	63	33	30	62	34	28	85	40	45
25-29	2,042	1,015	1,027	344	165	179	362	171	191	513	303	210
25	379	177	202	60	30	30	65	28	37	109	54	55
26	389	197	192	57	26	31	68	40	28	103	62	41
27	400	217	183	74	36	38	71	33	38	88	63	25
28	419	190	229	70	30	40	74	30	44	112	64	48
29	455	234	221	83	43	40	84	40	44	101	60	41
30-34	2,056	970	1,086	358	181	177	385	184	201	441	196	245
30	422	210	212	60	30	30	70	32	38	100	44	56
31	453	213	240	88	47	41	80	36	44	89	44	45
32	410	192	218	77	37	40	77	43	34	89	31	58
33	393	177	216	69	33	36	81	38	43	78	33	45
34	378	178	200	64	34	30	77	35	42	85	44	41
35-39	1,709	828	881	285	138	147	297	149	148	410	197	213
35	411	212	199	66	33	33	76	42	34	91	43	48
36	299	147	152	50	26	24	51	22	29	87	51	36
37	371	194	177	61	31	30	66	40	26	91	43	48
38	309	135	174	61	28	33	43	16	27	75	33	42
39	319	140	179	47	20	27	61	29	32	66	27	39
40-44	1,414	674	740	297	152	145	249	118	131	323	157	166
40	350	187	163	70	35	35	64	34	30	93	46	47
41	247	112	135	55	22	33	37	20	17	55	26	29
42	294	136	158	64	32	32	53	23	30	57	33	24
43	278	123	155	55	35	20	50	22	28	59	25	34
44	245	116	129	53	28	25	45	19	26	59	27	32
45-49	1,171	560	611	209	103	106	196	97	99	289	134	155
45	257	130	127	52	31	21	47	25	22	56	27	29
46	263	123	140	50	21	29	44	20	24	62	31	31
47	207	103	104	31	13	18	35	20	15	51	29	22
48	217	98	119	31	12	19	38	17	21	60	25	35
49	227	106	121	45	26	19	32	15	17	60	22	38

町丁・男女・年齢別人口 - 玉川地域

平成15年1月1日

年齢	奥沢出張所			東玉川1丁目			東玉川2丁目			奥沢1丁目		
	総数	男	女	総数	男	女	総数	男	女	総数	男	女
50-54	1,461	681	780	295	133	162	244	112	132	368	171	197
50	245	112	133	54	21	33	40	19	21	67	32	35
51	277	149	128	52	27	25	49	25	24	66	33	33
52	270	123	147	45	21	24	43	15	28	74	36	38
53	336	149	187	76	35	41	50	29	21	82	33	49
54	333	148	185	68	29	39	62	24	38	79	37	42
55-59	1,459	696	763	297	144	153	279	127	152	370	176	194
55	373	177	196	80	42	38	68	23	45	99	52	47
56	235	110	125	42	19	23	51	28	23	55	21	34
57	243	125	118	44	20	24	45	24	21	67	36	31
58	288	132	156	53	26	27	51	19	32	72	33	39
59	320	152	168	78	37	41	64	33	31	77	34	43
60-64	1,260	604	656	222	114	108	262	124	138	307	160	147
60	292	147	145	50	26	24	64	32	32	65	34	31
61	272	126	146	48	24	24	68	35	33	69	34	35
62	268	124	144	49	27	22	49	20	29	76	32	44
63	234	111	123	43	25	18	49	20	29	46	27	19
64	194	96	98	32	12	20	32	17	15	51	33	18
65-69	1,169	526	643	211	99	112	249	115	134	272	116	156
65	271	111	160	51	25	26	55	20	35	57	21	36
66	210	104	106	34	19	15	47	27	20	51	24	27
67	228	108	120	42	18	24	53	27	26	51	22	29
68	243	117	126	42	26	16	49	21	28	56	24	32
69	217	86	131	42	11	31	45	20	25	57	25	32
70-74	1,024	430	594	217	83	134	188	82	106	225	93	132
70	227	97	130	50	19	31	37	14	23	50	23	27
71	216	90	126	47	18	29	44	19	25	41	15	26
72	187	75	112	37	15	22	35	14	21	42	14	28
73	204	89	115	41	14	27	41	19	22	54	25	29
74	190	79	111	42	17	25	31	16	15	38	16	22
75-79	815	322	493	142	55	87	148	63	85	202	76	126
75	192	82	110	31	13	18	33	12	21	52	20	32
76	152	53	99	29	10	19	26	7	19	33	10	23
77	182	62	120	34	13	21	34	20	14	43	15	28
78	150	74	76	22	10	12	30	15	15	39	19	20
79	139	51	88	26	9	17	25	9	16	35	12	23
80-84	500	163	337	87	28	59	90	30	60	110	34	76
80	129	40	89	26	7	19	28	7	21	28	8	20
81	101	27	74	18	7	11	13	1	12	23	8	15
82	105	37	68	19	5	14	14	7	7	28	8	20
83	79	29	50	14	5	9	20	10	10	12	4	8
84	86	30	56	10	4	6	15	5	10	19	6	13
85-89	326	113	213	51	15	36	59	19	40	87	31	56
85	86	35	51	14	4	10	12	4	8	30	13	17
86	68	28	40	7	3	4	12	3	9	14	4	10
87	68	24	44	13	5	8	13	6	7	17	7	10
88	68	19	49	10	1	9	15	6	9	15	4	11
89	36	7	29	7	2	5	7	0	7	11	3	8
90-94	175	60	115	37	11	26	32	10	22	48	20	28
90	58	22	36	9	4	5	11	4	7	16	10	6
91	41	10	31	8	1	7	6	0	6	13	3	10
92	33	9	24	9	2	7	8	2	6	9	2	7
93	23	11	12	7	3	4	3	2	1	4	3	1
94	20	8	12	4	1	3	4	2	2	6	2	4
95-99	43	9	34	4	1	3	17	4	13	7	1	6
95	9	1	8	1	0	1	2	0	2	3	1	2
96	11	2	9	0	0	0	6	2	4	3	0	3
97	11	2	9	1	1	0	4	0	4	0	0	0
98	7	2	5	2	0	2	2	1	1	1	0	1
99	5	2	3	0	0	0	3	1	2	0	0	0
100以上	6	2	4	1	0	1	1	0	1	1	0	1
不詳者	0	0	0	0	0	0	0	0	0	0	0	0

町丁・男女・年齢別人口 - 玉川地域

平成15年1月1日

年齢	奥沢2丁目			奥沢3丁目			九品仏出張所			玉川田園調布1丁目		
	総数	男	女	総数	男	女	総数	男	女	総数	男	女
総数	4,166	1,901	2,265	3,977	1,846	2,131	16,253	7,398	8,855	1,086	471	615
0-4	113	53	60	151	74	77	468	243	225	43	21	22
0	20	11	9	28	8	20	83	43	40	8	6	2
1	23	11	12	37	25	12	93	48	45	8	2	6
2	19	11	8	28	10	18	84	41	43	11	4	7
3	24	6	18	27	15	12	91	48	43	5	3	2
4	27	14	13	31	16	15	117	63	54	11	6	5
5-9	110	61	49	102	51	51	527	244	283	69	27	42
5	19	11	8	19	10	9	96	46	50	12	6	6
6	24	13	11	25	11	14	97	44	53	14	2	12
7	24	12	12	20	12	8	114	52	62	11	6	5
8	15	8	7	25	15	10	110	53	57	16	5	11
9	28	17	11	13	3	10	110	49	61	16	8	8
10-14	138	59	79	118	59	59	551	262	289	55	27	28
10	27	10	17	21	11	10	111	43	68	10	5	5
11	28	13	15	26	13	13	100	47	53	14	6	8
12	20	10	10	18	9	9	133	63	70	11	5	6
13	38	15	23	18	9	9	100	58	42	11	6	5
14	25	11	14	35	17	18	107	51	56	9	5	4
15-19	184	96	88	147	80	67	601	298	303	40	20	20
15	41	21	20	27	14	13	130	62	68	10	4	6
16	26	13	13	26	15	11	102	55	47	5	2	3
17	33	20	13	27	15	12	108	54	54	6	6	0
18	43	20	23	37	20	17	122	59	63	11	3	8
19	41	22	19	30	16	14	139	68	71	8	5	3
20-24	319	148	171	219	105	114	1,074	517	557	45	24	21
20	50	17	33	37	20	17	145	81	64	8	5	3
21	47	26	21	52	23	29	206	105	101	6	3	3
22	63	36	27	48	27	21	206	96	110	7	1	6
23	92	37	55	42	18	24	248	102	146	12	9	3
24	67	32	35	40	17	23	269	133	136	12	6	6
25-29	394	187	207	429	189	240	1,659	752	907	76	34	42
25	71	33	38	74	32	42	293	130	163	10	6	4
26	80	32	48	81	37	44	337	156	181	19	7	12
27	75	41	34	92	44	48	334	136	198	10	4	6
28	90	40	50	73	26	47	337	155	182	20	9	11
29	78	41	37	109	50	59	358	175	183	17	8	9
30-34	396	183	213	476	226	250	1,560	727	833	82	35	47
30	85	46	39	107	58	49	338	172	166	21	12	9
31	85	41	44	111	45	66	307	129	178	13	4	9
32	72	31	41	95	50	45	320	152	168	14	6	8
33	77	32	45	88	41	47	289	123	166	19	6	13
34	77	33	44	75	32	43	306	151	155	15	7	8
35-39	345	158	187	372	186	186	1,378	642	736	110	49	61
35	84	43	41	94	51	43	296	143	153	22	11	11
36	52	22	30	59	26	33	235	120	115	24	13	11
37	76	36	40	77	44	33	291	138	153	22	11	11
38	57	26	31	73	32	41	305	132	173	28	9	19
39	76	31	45	69	33	36	251	109	142	14	5	9
40-44	315	146	169	230	101	129	1,177	550	627	115	51	64
40	72	43	29	51	29	22	250	112	138	28	12	16
41	58	27	31	42	17	25	242	120	122	19	8	11
42	69	27	42	51	21	30	247	118	129	20	9	11
43	64	26	38	50	15	35	222	105	117	27	13	14
44	52	23	29	36	19	17	216	95	121	21	9	12
45-49	242	106	136	235	120	115	967	471	496	62	30	32
45	54	28	26	48	19	29	218	118	100	14	9	5
46	60	25	35	47	26	21	188	85	103	16	5	11
47	45	20	25	45	21	24	168	85	83	9	3	6
48	44	15	29	44	29	15	195	98	97	9	5	4
49	39	18	21	51	25	26	198	85	113	14	8	6

町丁・男女・年齢別人口 - 玉川地域

平成15年1月1日

年齢	奥沢2丁目			奥沢3丁目			九品仏出張所			玉川田園調布1丁目		
	総数	男	女	総数	男	女	総数	男	女	総数	男	女
50-54	293	143	150	261	122	139	1,106	512	594	56	25	31
50	45	20	25	39	20	19	199	97	102	8	5	3
51	68	37	31	42	27	15	185	74	111	15	4	11
52	56	29	27	52	22	30	193	90	103	10	6	4
53	69	26	43	59	26	33	275	128	147	12	6	6
54	55	31	24	69	27	42	254	123	131	11	4	7
55-59	267	127	140	246	122	124	1,077	493	584	56	23	33
55	68	31	37	58	29	29	282	135	147	16	6	10
56	42	15	27	45	27	18	196	93	103	16	7	9
57	43	26	17	44	19	25	174	81	93	7	4	3
58	60	29	31	52	25	27	204	91	113	6	4	2
59	54	26	28	47	22	25	221	93	128	11	2	9
60-64	236	105	131	233	101	132	929	420	509	63	24	39
60	59	32	27	54	23	31	183	81	102	16	6	10
61	45	17	28	42	16	26	225	107	118	18	9	9
62	44	20	24	50	25	25	194	84	110	6	0	6
63	50	23	27	46	16	30	147	69	78	7	4	3
64	38	13	25	41	21	20	180	79	101	16	5	11
65-69	228	100	128	209	96	113	910	375	535	56	25	31
65	59	21	38	49	24	25	180	73	107	8	4	4
66	34	16	18	44	18	26	198	87	111	16	9	7
67	46	25	21	36	16	20	192	79	113	10	5	5
68	46	24	22	50	22	28	167	67	100	13	4	9
69	43	14	29	30	16	14	173	69	104	9	3	6
70-74	199	89	110	195	83	112	791	331	460	55	18	37
70	48	20	28	42	21	21	183	86	97	9	3	6
71	38	16	22	46	22	24	163	58	105	11	1	10
72	38	18	20	35	14	21	143	66	77	11	3	8
73	35	16	19	33	15	18	169	66	103	15	6	9
74	40	19	21	39	11	28	133	55	78	9	5	4
75-79	169	64	105	154	64	90	671	279	392	52	21	31
75	38	16	22	38	21	17	147	66	81	12	8	4
76	36	12	24	28	14	14	161	68	93	12	4	8
77	33	8	25	38	6	32	142	56	86	11	3	8
78	30	14	16	29	16	13	106	40	66	7	2	5
79	32	14	18	21	7	14	115	49	66	10	4	6
80-84	116	42	74	97	29	68	397	139	258	24	9	15
80	36	15	21	11	3	8	85	29	56	5	2	3
81	24	6	18	23	5	18	87	34	53	5	3	2
82	27	12	15	17	5	12	97	36	61	6	1	5
83	12	4	8	21	6	15	64	21	43	3	1	2
84	17	5	12	25	10	15	64	19	45	5	2	3
85-89	60	23	37	69	25	44	271	105	166	17	6	11
85	14	7	7	16	7	9	71	32	39	6	2	4
86	18	10	8	17	8	9	62	18	44	2	0	2
87	13	3	10	12	3	9	54	22	32	2	1	1
88	11	3	8	17	5	12	45	20	25	4	3	1
89	4	0	4	7	2	5	39	13	26	3	0	3
90-94	32	9	23	26	10	16	110	29	81	5	1	4
90	10	0	10	12	4	8	26	6	20	1	0	1
91	10	4	6	4	2	2	34	11	23	3	1	2
92	3	1	2	4	2	2	19	4	15	1	0	1
93	6	3	3	3	0	3	16	3	13	0	0	0
94	3	1	2	3	2	1	15	5	10	0	0	0
95-99	9	2	7	6	1	5	25	7	18	4	1	3
95	2	0	2	1	0	1	8	1	7	2	0	2
96	1	0	1	1	0	1	7	2	5	2	1	1
97	3	0	3	3	1	2	6	2	4	0	0	0
98	2	1	1	0	0	0	1	1	0	0	0	0
99	1	1	0	1	0	1	3	1	2	0	0	0
100以上	1	0	1	2	2	0	4	2	2	1	0	1
不詳者	0	0	0	0	0	0	0	0	0	0	0	0

町丁・男女・年齢別人口 - 玉川地域

平成15年1月1日

年齢	玉川田園調布2丁目			奥沢4丁目			奥沢5丁目			奥沢6丁目		
	総数	男	女	総数	男	女	総数	男	女	総数	男	女
総数	1,044	484	560	1,913	868	1,045	3,468	1,565	1,903	3,041	1,368	1,673
0-4	41	24	17	50	22	28	78	42	36	88	47	41
0	7	2	5	9	2	7	11	5	6	18	12	6
1	8	3	5	10	7	3	16	9	7	17	9	8
2	7	5	2	8	4	4	13	7	6	16	7	9
3	7	5	2	8	3	5	22	13	9	18	11	7
4	12	9	3	15	6	9	16	8	8	19	8	11
5-9	33	15	18	51	28	23	89	39	50	90	40	50
5	7	4	3	5	1	4	19	11	8	21	11	10
6	7	3	4	11	6	5	12	8	4	20	8	12
7	6	2	4	11	6	5	23	8	15	17	8	9
8	6	2	4	12	9	3	14	7	7	21	9	12
9	7	4	3	12	6	6	21	5	16	11	4	7
10-14	40	21	19	72	34	38	91	42	49	109	49	60
10	10	5	5	11	4	7	14	4	10	23	7	16
11	8	5	3	14	8	6	14	6	8	22	8	14
12	8	2	6	19	8	11	31	16	15	24	11	13
13	10	7	3	13	9	4	17	10	7	18	12	6
14	4	2	2	15	5	10	15	6	9	22	11	11
15-19	57	27	30	49	30	19	113	61	52	128	57	71
15	14	7	7	10	7	3	21	11	10	37	16	21
16	9	8	1	12	8	4	16	5	11	15	8	7
17	7	3	4	7	4	3	15	9	6	31	12	19
18	9	1	8	10	6	4	29	18	11	21	9	12
19	18	8	10	10	5	5	32	18	14	24	12	12
20-24	55	28	27	121	57	64	249	116	133	223	108	115
20	8	4	4	15	11	4	26	13	13	35	23	12
21	10	8	2	27	13	14	58	29	29	37	15	22
22	8	5	3	22	10	12	48	24	24	48	25	23
23	19	6	13	24	8	16	57	19	38	50	22	28
24	10	5	5	33	15	18	60	31	29	53	23	30
25-29	103	49	54	180	80	100	392	180	212	320	127	193
25	19	12	7	32	16	16	58	26	32	57	18	39
26	19	8	11	37	15	22	75	36	39	64	25	39
27	21	8	13	44	15	29	86	37	49	50	19	31
28	21	11	10	32	12	20	81	36	45	60	24	36
29	23	10	13	35	22	13	92	45	47	89	41	48
30-34	98	45	53	166	73	93	378	183	195	267	126	141
30	23	8	15	34	15	19	81	42	39	50	27	23
31	29	16	13	26	9	17	74	32	42	51	20	31
32	19	10	9	40	21	19	70	36	34	54	27	27
33	13	6	7	35	14	21	67	32	35	53	17	36
34	14	5	9	31	14	17	86	41	45	59	35	24
35-39	94	39	55	146	71	75	324	148	176	271	119	152
35	18	8	10	27	14	13	76	40	36	53	21	32
36	18	8	10	19	12	7	61	28	33	44	23	21
37	21	5	16	37	14	23	64	30	34	52	27	25
38	16	6	10	41	19	22	63	29	34	66	27	39
39	21	12	9	22	12	10	60	21	39	56	21	35
40-44	73	41	32	133	58	75	268	119	149	237	119	118
40	13	7	6	18	7	11	64	25	39	52	27	25
41	19	12	7	38	13	25	46	22	24	49	26	23
42	13	7	6	35	17	18	53	27	26	54	26	28
43	12	8	4	21	13	8	52	22	30	41	22	19
44	16	7	9	21	8	13	53	23	30	41	18	23
45-49	74	32	42	93	52	41	204	103	101	197	86	111
45	11	5	6	30	18	12	46	26	20	49	22	27
46	19	6	13	14	9	5	31	18	13	28	11	17
47	13	6	7	19	12	7	36	20	16	43	20	23
48	15	7	8	16	10	6	46	23	23	40	18	22
49	16	8	8	14	3	11	45	16	29	37	15	22

町丁・男女・年齢別人口 - 玉川地域

平成15年1月1日

年齢	玉川田園調布2丁目			奥沢4丁目			奥沢5丁目			奥沢6丁目		
	総数	男	女	総数	男	女	総数	男	女	総数	男	女
50-54	60	24	36	137	64	73	221	92	129	231	111	120
50	10	5	5	20	8	12	40	15	25	39	23	16
51	10	4	6	26	13	13	32	8	24	40	17	23
52	7	2	5	28	16	12	31	12	19	48	20	28
53	14	2	12	32	10	22	60	30	30	61	28	33
54	19	11	8	31	17	14	58	27	31	43	23	20
55-59	63	32	31	140	64	76	226	99	127	209	99	110
55	17	9	8	40	20	20	64	28	36	48	24	24
56	13	6	7	20	8	12	31	15	16	40	20	20
57	12	6	6	25	14	11	43	19	24	25	14	11
58	9	5	4	25	11	14	45	19	26	44	19	25
59	12	6	6	30	11	19	43	18	25	52	22	30
60-64	51	20	31	136	62	74	192	89	103	162	85	77
60	7	2	5	30	12	18	40	19	21	26	14	12
61	18	7	11	23	10	13	54	33	21	36	18	18
62	10	6	4	33	18	15	34	9	25	38	17	21
63	7	2	5	24	9	15	29	12	17	24	16	8
64	9	3	6	26	13	13	35	16	19	38	20	18
65-69	55	24	31	129	54	75	176	68	108	133	50	83
65	13	4	9	22	12	10	37	13	24	22	4	18
66	14	7	7	30	12	18	33	15	18	26	13	13
67	14	8	6	26	12	14	41	14	27	27	10	17
68	7	2	5	21	8	13	30	14	16	28	10	18
69	7	3	4	30	10	20	35	12	23	30	13	17
70-74	57	24	33	106	42	64	164	69	95	131	54	77
70	12	5	7	19	14	5	43	16	27	31	14	17
71	15	6	9	25	6	19	31	14	17	31	10	21
72	11	5	6	19	8	11	24	12	12	23	14	9
73	9	4	5	33	11	22	33	13	20	23	7	16
74	10	4	6	10	3	7	33	14	19	23	9	14
75-79	40	20	20	90	39	51	136	55	81	118	46	72
75	13	5	8	18	10	8	31	11	20	26	13	13
76	12	8	4	25	11	14	25	10	15	33	13	20
77	7	4	3	14	3	11	29	12	17	23	9	14
78	4	1	3	20	11	9	24	10	14	19	3	16
79	4	2	2	13	4	9	27	12	15	17	8	9
80-84	26	8	18	49	20	29	81	29	52	58	20	38
80	3	1	2	16	7	9	14	4	10	14	5	9
81	6	3	3	5	2	3	18	9	9	18	7	11
82	6	1	5	15	4	11	26	12	14	11	3	8
83	7	2	5	5	3	2	11	3	8	8	2	6
84	4	1	3	8	4	4	12	1	11	7	3	4
85-89	16	8	8	42	14	28	61	21	40	49	21	28
85	5	4	1	10	1	9	17	8	9	11	5	6
86	4	1	3	7	3	4	11	4	7	13	4	9
87	3	2	1	7	4	3	12	5	7	11	4	7
88	3	1	2	7	1	6	11	3	8	9	7	2
89	1	0	1	11	5	6	10	1	9	5	1	4
90-94	7	3	4	20	4	16	18	6	12	14	3	11
90	3	1	2	5	0	5	3	1	2	0	0	0
91	3	2	1	7	3	4	6	2	4	6	1	5
92	0	0	0	3	0	3	4	1	3	4	1	3
93	1	0	1	3	1	2	2	1	1	2	0	2
94	0	0	0	2	0	2	3	1	2	2	1	1
95-99	1	0	1	3	0	3	5	2	3	5	1	4
95	0	0	0	2	0	2	1	0	1	2	0	2
96	0	0	0	1	0	1	1	0	1	1	1	0
97	1	0	1	0	0	0	1	1	0	2	0	2
98	0	0	0	0	0	0	0	0	0	0	0	0
99	0	0	0	0	0	0	2	1	1	0	0	0
100以上	0	0	0	0	0	0	2	2	0	1	0	1
不詳者	0	0	0	0	0	0	0	0	0	0	0	0

町丁・男女・年齢別人口 - 玉川地域

平成15年1月1日

年齢	奥沢7丁目			奥沢8丁目			等々力出張所			玉堤1丁目		
	総数	男	女	総数	男	女	総数	男	女	総数	男	女
総数	3,560	1,655	1,905	2,141	987	1,154	33,820	16,191	17,629	3,920	2,037	1,883
0-4	95	51	44	73	36	37	1,408	731	677	220	109	111
0	21	13	8	9	3	6	301	145	156	53	22	31
1	16	9	7	18	9	9	267	146	121	38	20	18
2	18	9	9	11	5	6	291	146	145	48	28	20
3	17	7	10	14	6	8	291	163	128	45	27	18
4	23	13	10	21	13	8	258	131	127	36	12	24
5-9	114	58	56	81	37	44	1,372	684	688	192	85	107
5	22	10	12	10	3	7	276	137	139	45	16	29
6	21	9	12	12	8	4	274	138	136	36	18	18
7	27	14	13	19	8	11	292	137	155	40	19	21
8	21	14	7	20	7	13	287	149	138	43	21	22
9	23	11	12	20	11	9	243	123	120	28	11	17
10-14	108	54	54	76	35	41	1,331	678	653	178	91	87
10	26	11	15	17	7	10	282	139	143	41	20	21
11	16	9	7	12	5	7	254	128	126	24	14	10
12	21	10	11	19	11	8	254	139	115	39	21	18
13	18	9	9	13	5	8	271	139	132	38	20	18
14	27	15	12	15	7	8	270	133	137	36	16	20
15-19	153	74	79	61	29	32	1,513	765	748	195	112	83
15	27	12	15	11	5	6	313	159	154	39	27	12
16	30	18	12	15	6	9	293	147	146	39	21	18
17	34	14	20	8	6	2	246	127	119	33	19	14
18	30	16	14	12	6	6	311	149	162	28	16	12
19	32	14	18	15	6	9	350	183	167	56	29	27
20-24	248	117	131	133	67	66	2,346	1,229	1,117	249	145	104
20	38	17	21	15	8	7	387	204	183	49	27	22
21	45	23	22	23	14	9	437	236	201	47	29	18
22	46	20	26	27	11	16	485	254	231	57	31	26
23	54	23	31	32	15	17	509	247	262	51	32	19
24	65	34	31	36	19	17	528	288	240	45	26	19
25-29	377	186	191	211	96	115	2,880	1,419	1,461	313	169	144
25	76	33	43	41	19	22	539	281	258	55	28	27
26	82	43	39	41	22	19	572	275	297	52	29	23
27	84	39	45	39	14	25	545	273	272	67	31	36
28	73	40	33	50	23	27	566	268	298	60	37	23
29	62	31	31	40	18	22	658	322	336	79	44	35
30-34	342	163	179	227	102	125	3,057	1,393	1,664	385	188	197
30	85	47	38	44	21	23	613	273	340	64	32	32
31	78	32	46	36	16	20	603	298	305	93	45	48
32	72	28	44	51	24	27	605	282	323	93	48	45
33	55	31	24	47	17	30	608	245	363	67	30	37
34	52	25	27	49	24	25	628	295	333	68	33	35
35-39	249	130	119	184	86	98	3,208	1,521	1,687	424	229	195
35	65	39	26	35	10	25	718	335	383	108	47	61
36	42	17	25	27	19	8	525	240	285	65	38	27
37	56	34	22	39	17	22	687	331	356	94	49	45
38	51	25	26	40	17	23	695	332	363	79	51	28
39	35	15	20	43	23	20	583	283	300	78	44	34
40-44	201	90	111	150	72	78	2,752	1,353	1,399	357	177	180
40	39	17	22	36	17	19	589	288	301	75	40	35
41	45	26	19	26	13	13	571	269	302	75	37	38
42	44	17	27	28	15	13	532	280	252	75	40	35
43	36	13	23	33	14	19	531	263	268	62	29	33
44	37	17	20	27	13	14	529	253	276	70	31	39
45-49	212	101	111	125	67	58	2,208	1,111	1,097	269	149	120
45	39	19	20	29	19	10	449	221	228	55	29	26
46	48	19	29	32	17	15	489	250	239	67	31	36
47	33	16	17	15	8	7	468	244	224	54	33	21
48	47	26	21	22	9	13	417	205	212	44	23	21
49	45	21	24	27	14	13	385	191	194	49	33	16

町丁・男女・年齢別人口 - 玉川地域

平成15年1月1日

年齢	奥沢7丁目			奥沢8丁目			等々力出張所			玉堤1丁目		
	総数	男	女	総数	男	女	総数	男	女	総数	男	女
50-54	263	124	139	138	72	66	2,600	1,274	1,326	321	166	155
50	55	27	28	27	14	13	468	232	236	56	28	28
51	40	14	26	22	14	8	453	221	232	53	25	28
52	46	23	23	23	11	12	499	215	284	66	36	30
53	61	32	29	35	20	15	602	315	287	77	41	36
54	61	28	33	31	13	18	578	291	287	69	36	33
55-59	235	112	123	148	64	84	2,219	1,096	1,123	271	148	123
55	57	29	28	40	19	21	597	315	282	83	42	41
56	45	25	20	31	12	19	424	209	215	46	23	23
57	36	14	22	26	10	16	345	159	186	41	21	20
58	54	22	32	21	11	10	413	193	220	49	31	18
59	43	22	21	30	12	18	440	220	220	52	31	21
60-64	193	87	106	132	53	79	1,729	823	906	212	115	97
60	35	17	18	29	11	18	380	178	202	53	28	25
61	47	19	28	29	11	18	374	175	199	47	30	17
62	42	19	23	31	15	16	365	176	189	34	16	18
63	33	18	15	23	8	15	305	147	158	43	23	20
64	36	14	22	20	8	12	305	147	158	35	18	17
65-69	234	89	145	127	65	62	1,590	721	869	149	74	75
65	43	20	23	35	16	19	326	142	184	33	15	18
66	52	17	35	27	14	13	349	154	195	40	22	18
67	49	17	32	25	13	12	335	162	173	25	12	13
68	49	17	32	19	12	7	289	136	153	27	17	10
69	41	18	23	21	10	11	291	127	164	24	8	16
70-74	182	83	99	96	41	55	1,284	540	744	87	43	44
70	44	24	20	25	10	15	287	114	173	20	8	12
71	36	14	22	14	7	7	240	106	134	22	13	9
72	34	16	18	21	8	13	259	110	149	15	9	6
73	36	16	20	20	9	11	258	110	148	11	5	6
74	32	13	19	16	7	9	240	100	140	19	8	11
75-79	161	71	90	74	27	47	1,014	396	618	48	17	31
75	32	14	18	15	5	10	229	99	130	8	5	3
76	36	16	20	18	6	12	207	96	111	9	4	5
77	39	17	22	19	8	11	203	74	129	12	2	10
78	21	8	13	11	5	6	204	74	130	11	5	6
79	33	16	17	11	3	8	171	53	118	8	1	7
80-84	104	32	72	55	21	34	667	233	434	26	10	16
80	22	5	17	11	5	6	181	68	113	8	1	7
81	21	7	14	14	3	11	143	55	88	5	3	2
82	26	11	15	7	4	3	138	42	96	4	1	3
83	12	3	9	18	7	11	105	32	73	4	3	1
84	23	6	17	5	2	3	100	36	64	5	2	3
85-89	56	23	33	30	12	18	407	153	254	13	6	7
85	17	9	8	5	3	2	91	37	54	3	2	1
86	14	4	10	11	2	9	96	32	64	5	1	4
87	11	2	9	8	4	4	78	28	50	1	0	1
88	7	3	4	4	2	2	69	29	40	1	1	0
89	7	5	2	2	1	1	73	27	46	3	2	1
90-94	27	8	19	19	4	15	183	57	126	8	3	5
90	10	3	7	4	1	3	53	22	31	2	1	1
91	3	1	2	6	1	5	40	16	24	2	0	2
92	2	0	2	5	2	3	36	7	29	1	1	0
93	5	1	4	3	0	3	26	6	20	2	1	1
94	7	3	4	1	0	1	28	6	22	1	0	1
95-99	6	2	4	1	1	0	48	13	35	3	1	2
95	1	1	0	0	0	0	16	4	12	0	0	0
96	2	0	2	0	0	0	13	4	9	1	1	0
97	1	0	1	1	1	0	12	3	9	1	0	1
98	1	1	0	0	0	0	6	2	4	1	0	1
99	1	0	1	0	0	0	1	0	1	0	0	0
100以上	0	0	0	0	0	0	4	1	3	0	0	0
不詳者	0	0	0	0	0	0	0	0	0	0	0	0

町丁・男女・年齢別人口 - 玉川地域

平成15年1月1日

年齢	玉堤2丁目			等々力1丁目			等々力2丁目			等々力3丁目		
	総数	男	女	総数	男	女	総数	男	女	総数	男	女
総数	1,131	540	591	2,230	1,046	1,184	3,540	1,666	1,874	2,438	1,098	1,340
0-4	70	35	35	112	65	47	118	54	64	86	47	39
0	18	9	9	27	16	11	31	15	16	18	8	10
1	13	7	6	23	12	11	21	11	10	15	8	7
2	12	5	7	18	12	6	23	10	13	20	9	11
3	13	10	3	23	10	13	25	11	14	19	13	6
4	14	4	10	21	15	6	18	7	11	14	9	5
5-9	51	21	30	104	53	51	163	86	77	78	42	36
5	6	3	3	25	10	15	25	14	11	17	6	11
6	13	4	9	21	12	9	31	17	14	16	8	8
7	10	5	5	20	7	13	40	18	22	12	6	6
8	8	4	4	23	14	9	21	11	10	18	15	3
9	14	5	9	15	10	5	46	26	20	15	7	8
10-14	49	23	26	80	40	40	138	77	61	85	45	40
10	12	8	4	13	4	9	32	16	16	20	13	7
11	10	4	6	22	9	13	21	12	9	17	5	12
12	8	2	6	19	10	9	35	19	16	11	5	6
13	12	6	6	15	12	3	28	15	13	15	9	6
14	7	3	4	11	5	6	22	15	7	22	13	9
15-19	53	21	32	86	45	41	146	75	71	101	42	59
15	11	4	7	17	9	8	30	10	20	19	12	7
16	10	5	5	15	11	4	33	22	11	15	6	9
17	11	4	7	21	13	8	16	6	10	19	5	14
18	15	6	9	12	3	9	28	16	12	26	10	16
19	6	2	4	21	9	12	39	21	18	22	9	13
20-24	85	45	40	114	57	57	269	148	121	177	81	96
20	13	6	7	26	13	13	41	26	15	30	15	15
21	18	9	9	20	10	10	54	27	27	34	15	19
22	18	9	9	27	13	14	57	33	24	43	18	25
23	19	12	7	19	8	11	52	23	29	35	16	19
24	17	9	8	22	13	9	65	39	26	35	17	18
25-29	94	49	45	136	63	73	278	137	141	226	95	131
25	20	10	10	25	15	10	51	28	23	47	19	28
26	20	12	8	31	14	17	51	23	28	48	22	26
27	14	9	5	24	12	12	47	23	24	50	21	29
28	13	5	8	23	7	16	64	35	29	44	22	22
29	27	13	14	33	15	18	65	28	37	37	11	26
30-34	107	47	60	189	86	103	341	141	200	214	99	115
30	17	8	9	42	18	24	77	28	49	40	19	21
31	24	9	15	28	15	13	64	28	36	42	22	20
32	16	8	8	31	13	18	61	20	41	35	17	18
33	25	10	15	38	17	21	67	26	41	51	20	31
34	25	12	13	50	23	27	72	39	33	46	21	25
35-39	123	55	68	258	115	143	300	144	156	208	92	116
35	30	15	15	60	22	38	82	43	39	35	14	21
36	17	7	10	47	18	29	37	16	21	32	16	16
37	23	12	11	52	28	24	66	35	31	46	20	26
38	36	17	19	52	26	26	59	26	33	53	17	36
39	17	4	13	47	21	26	56	24	32	42	25	17
40-44	97	53	44	167	90	77	257	125	132	188	91	97
40	18	10	8	33	19	14	44	20	24	45	23	22
41	23	13	10	36	19	17	56	26	30	36	19	17
42	19	9	10	31	18	13	50	24	26	38	18	20
43	19	11	8	32	15	17	58	30	28	29	11	18
44	18	10	8	35	19	16	49	25	24	40	20	20
45-49	57	24	33	153	82	71	237	110	127	157	69	88
45	8	2	6	23	15	8	58	28	30	29	11	18
46	16	9	7	32	11	21	52	22	30	34	18	16
47	15	7	8	37	20	17	46	21	25	32	17	15
48	12	4	8	33	20	13	44	23	21	41	15	26
49	6	2	4	28	16	12	37	16	21	21	8	13

町丁・男女・年齢別人口 - 玉川地域

平成15年1月1日

年齢	玉堤2丁目			等々力1丁目			等々力2丁目			等々力3丁目		
	総数	男	女	総数	男	女	総数	男	女	総数	男	女
50-54	93	49	44	160	68	92	270	128	142	191	83	108
50	15	10	5	30	10	20	44	22	22	31	11	20
51	17	6	11	30	15	15	49	23	26	39	14	25
52	19	11	8	28	10	18	48	18	30	42	16	26
53	26	12	14	32	20	12	64	33	31	36	25	11
54	16	10	6	40	13	27	65	32	33	43	17	26
55-59	79	41	38	156	74	82	263	138	125	179	83	96
55	13	7	6	37	21	16	66	37	29	54	27	27
56	28	13	15	24	12	12	59	35	24	38	18	20
57	7	1	6	28	13	15	40	16	24	33	12	21
58	14	6	8	31	11	20	55	25	30	28	14	14
59	17	14	3	36	17	19	43	25	18	26	12	14
60-64	55	28	27	115	49	66	185	84	101	135	58	77
60	12	2	10	25	9	16	40	19	21	34	14	20
61	7	4	3	21	8	13	42	17	25	29	13	16
62	14	8	6	25	9	16	42	21	21	26	12	14
63	8	5	3	26	14	12	26	11	15	20	7	13
64	14	9	5	18	9	9	35	16	19	26	12	14
65-69	41	20	21	110	49	61	182	73	109	136	70	66
65	7	4	3	14	5	9	31	17	14	36	15	21
66	10	5	5	31	11	20	45	15	30	16	8	8
67	4	2	2	26	17	9	36	11	25	34	19	15
68	8	2	6	20	7	13	39	21	18	27	14	13
69	12	7	5	19	9	10	31	9	22	23	14	9
70-74	32	16	16	91	37	54	128	56	72	99	41	58
70	9	5	4	21	9	12	27	15	12	23	10	13
71	6	2	4	12	6	6	24	7	17	23	12	11
72	6	3	3	25	8	17	20	10	10	18	6	12
73	7	4	3	17	7	10	34	16	18	18	6	12
74	4	2	2	16	7	9	23	8	15	17	7	10
75-79	22	10	12	86	35	51	103	40	63	77	29	48
75	4	1	3	19	7	12	22	12	10	21	6	15
76	4	4	0	16	8	8	15	9	6	18	8	10
77	6	2	4	18	4	14	25	9	16	11	5	6
78	2	1	1	17	10	7	20	5	15	16	5	11
79	6	2	4	16	6	10	21	5	16	11	5	6
80-84	16	1	15	50	15	35	90	30	60	50	14	36
80	3	0	3	15	5	10	29	11	18	15	4	11
81	5	0	5	10	2	8	21	8	13	5	1	4
82	4	1	3	10	2	8	14	4	10	11	2	9
83	1	0	1	7	3	4	17	2	15	14	6	8
84	3	0	3	8	3	5	9	5	4	5	1	4
85-89	5	1	4	41	14	27	45	13	32	36	14	22
85	1	0	1	8	2	6	14	6	8	9	3	6
86	0	0	0	6	1	5	8	4	4	8	3	5
87	1	0	1	14	6	8	12	2	10	8	4	4
88	2	0	2	9	4	5	7	1	6	7	3	4
89	1	1	0	4	1	3	4	0	4	4	1	3
90-94	1	1	0	16	6	10	24	6	18	10	3	7
90	0	0	0	2	1	1	9	3	6	4	2	2
91	0	0	0	6	3	3	4	1	3	2	0	2
92	0	0	0	2	0	2	3	1	2	3	1	2
93	1	1	0	2	0	2	4	1	3	1	0	1
94	0	0	0	4	2	2	4	0	4	0	0	0
95-99	1	0	1	5	3	2	3	1	2	5	0	5
95	0	0	0	1	0	1	2	1	1	4	0	4
96	0	0	0	0	0	0	0	0	0	0	0	0
97	0	0	0	2	1	1	1	0	1	0	0	0
98	0	0	0	2	2	0	0	0	0	1	0	1
99	1	0	1	0	0	0	0	0	0	0	0	0
100以上	0	0	0	1	0	1	0	0	0	0	0	0
不詳者	0	0	0	0	0	0	0	0	0	0	0	0

町丁・男女・年齢別人口 - 玉川地域

平成15年1月1日

年齢	等々力4丁目			等々力5丁目			等々力6丁目			等々力7丁目		
	総数	男	女	総数	男	女	総数	男	女	総数	男	女
総数	2,205	1,005	1,200	2,834	1,386	1,448	3,799	1,787	2,012	3,135	1,565	1,570
0-4	93	56	37	105	52	53	132	61	71	135	76	59
0	17	10	7	14	5	9	30	13	17	31	14	17
1	20	13	7	28	16	12	26	16	10	23	17	6
2	13	7	6	27	15	12	26	7	19	32	15	17
3	21	16	5	24	11	13	24	12	12	27	19	8
4	22	10	12	12	5	7	26	13	13	22	11	11
5-9	82	45	37	77	44	33	139	64	75	165	93	72
5	17	10	7	14	9	5	29	14	15	35	22	13
6	16	9	7	11	5	6	27	15	12	32	18	14
7	20	12	8	22	12	10	30	11	19	30	14	16
8	12	6	6	20	12	8	35	13	22	42	19	23
9	17	8	9	10	6	4	18	11	7	26	20	6
10-14	77	36	41	95	50	45	138	66	72	154	74	80
10	16	6	10	27	15	12	32	16	16	30	12	18
11	17	10	7	17	4	13	23	14	9	38	21	17
12	12	6	6	11	6	5	24	14	10	24	13	11
13	20	10	10	15	8	7	29	12	17	28	13	15
14	12	4	8	25	17	8	30	10	20	34	15	19
15-19	97	46	51	112	63	49	166	77	89	143	72	71
15	20	7	13	21	13	8	36	15	21	29	15	14
16	14	5	9	27	16	11	27	7	20	35	17	18
17	14	10	4	18	10	8	21	15	6	28	12	16
18	22	11	11	22	9	13	35	14	21	31	19	12
19	27	13	14	24	15	9	47	26	21	20	9	11
20-24	159	64	95	192	106	86	261	134	127	205	116	89
20	20	11	9	30	13	17	31	14	17	44	29	15
21	26	11	15	37	23	14	42	20	22	39	21	18
22	33	16	17	28	16	12	55	29	26	32	12	20
23	39	14	25	46	27	19	58	27	31	46	22	24
24	41	12	29	51	27	24	75	44	31	44	32	12
25-29	219	96	123	252	123	129	368	209	159	248	134	114
25	42	19	23	43	22	21	63	37	26	42	25	17
26	35	14	21	51	21	30	89	55	34	59	27	32
27	43	18	25	44	21	23	83	56	27	41	25	16
28	46	17	29	54	24	30	64	29	35	43	26	17
29	53	28	25	60	35	25	69	32	37	63	31	32
30-34	209	88	121	287	140	147	322	152	170	278	130	148
30	38	16	22	77	44	33	70	27	43	45	19	26
31	41	18	23	63	35	28	68	38	30	45	23	22
32	53	19	34	38	15	23	59	29	30	56	29	27
33	33	15	18	53	23	30	61	26	35	75	33	42
34	44	20	24	56	23	33	64	32	32	57	26	31
35-39	201	90	111	248	125	123	353	166	187	345	164	181
35	43	17	26	47	25	22	78	42	36	65	32	33
36	38	19	19	44	17	27	68	27	41	63	29	34
37	33	12	21	58	29	29	81	39	42	69	33	36
38	55	26	29	49	26	23	67	31	36	83	39	44
39	32	16	16	50	28	22	59	27	32	65	31	34
40-44	176	86	90	212	103	109	330	156	174	276	135	141
40	31	12	19	38	20	18	74	31	43	62	27	35
41	36	16	20	49	21	28	64	33	31	59	28	31
42	36	19	17	37	22	15	72	34	38	50	27	23
43	35	16	19	49	27	22	65	30	35	54	31	23
44	38	23	15	39	13	26	55	28	27	51	22	29
45-49	156	72	84	167	89	78	258	121	137	228	123	105
45	37	16	21	36	19	17	51	22	29	47	25	22
46	30	16	14	43	26	17	59	30	29	45	27	18
47	27	10	17	38	21	17	57	27	30	55	27	28
48	35	17	18	26	11	15	50	21	29	40	21	19
49	27	13	14	24	12	12	41	21	20	41	23	18

町丁・男女・年齢別人口 - 玉川地域

平成15年1月1日

年齢	等々力4丁目			等々力5丁目			等々力6丁目			等々力7丁目		
	総数	男	女	総数	男	女	総数	男	女	総数	男	女
50-54	149	76	73	224	113	111	294	147	147	201	114	87
50	27	13	14	48	28	20	52	28	24	43	22	21
51	22	12	10	37	18	19	62	34	28	39	24	15
52	29	11	18	43	13	30	55	20	35	30	11	19
53	37	20	17	51	31	20	63	26	37	44	28	16
54	34	20	14	45	23	22	62	39	23	45	29	16
55-59	133	66	67	171	73	98	241	116	125	166	86	80
55	36	17	19	58	29	29	61	34	27	44	21	23
56	18	4	14	25	13	12	44	23	21	36	21	15
57	18	11	7	23	8	15	42	19	23	21	11	10
58	36	22	14	28	6	22	41	18	23	33	13	20
59	25	12	13	37	17	20	53	22	31	32	20	12
60-64	116	49	67	123	63	60	213	100	113	141	59	82
60	23	10	13	27	18	9	43	20	23	23	7	16
61	32	16	16	24	12	12	50	18	32	27	8	19
62	15	4	11	37	18	19	49	24	25	36	18	18
63	33	15	18	20	10	10	32	15	17	26	10	16
64	13	4	9	15	5	10	39	23	16	29	16	13
65-69	107	48	59	159	70	89	164	70	94	141	55	86
65	23	12	11	29	13	16	42	13	29	22	9	13
66	25	12	13	32	12	20	37	17	20	33	13	20
67	14	7	7	32	16	16	47	18	29	36	16	20
68	18	7	11	31	16	15	16	9	7	21	8	13
69	27	10	17	35	13	22	22	13	9	29	9	20
70-74	73	28	45	149	63	86	170	67	103	110	47	63
70	15	6	9	24	8	16	43	13	30	23	11	12
71	18	4	14	23	10	13	36	18	18	19	11	8
72	9	4	5	39	14	25	30	14	16	23	9	14
73	14	6	8	31	17	14	34	13	21	29	9	20
74	17	8	9	32	14	18	27	9	18	16	7	9
75-79	69	28	41	112	50	62	111	37	74	89	42	47
75	17	7	10	22	14	8	27	9	18	21	10	11
76	9	4	5	23	9	14	29	13	16	15	9	6
77	18	7	11	20	7	13	18	6	12	24	11	13
78	16	5	11	25	11	14	19	4	15	18	9	9
79	9	5	4	22	9	13	18	5	13	11	3	8
80-84	51	16	35	69	31	38	71	22	49	56	25	31
80	13	5	8	8	4	4	23	8	15	15	11	4
81	11	2	9	17	8	9	10	5	5	17	4	13
82	9	4	5	14	6	8	15	4	11	9	3	6
83	8	3	5	14	6	8	9	1	8	5	3	2
84	10	2	8	16	7	9	14	4	10	10	4	6
85-89	20	7	13	38	16	22	40	16	24	41	17	24
85	2	0	2	7	2	5	5	4	1	11	5	6
86	7	4	3	7	2	5	15	4	11	8	3	5
87	3	1	2	7	3	4	3	1	2	4	3	1
88	2	1	1	5	1	4	4	2	2	8	4	4
89	6	1	5	12	8	4	13	5	8	10	2	8
90-94	13	5	8	33	11	22	25	5	20	10	1	9
90	5	2	3	11	4	7	7	2	5	2	0	2
91	2	2	0	7	4	3	5	1	4	2	1	1
92	2	0	2	8	1	7	7	1	6	2	0	2
93	1	0	1	2	1	1	3	0	3	3	0	3
94	3	1	2	5	1	4	3	1	2	1	0	1
95-99	5	3	2	9	1	8	2	0	2	3	2	1
95	2	2	0	2	0	2	1	0	1	1	1	0
96	3	1	2	2	0	2	0	0	0	1	1	0
97	0	0	0	4	1	3	1	0	1	1	0	1
98	0	0	0	1	0	1	0	0	0	0	0	0
99	0	0	0	0	0	0	0	0	0	0	0	0
100以上	0	0	0	0	0	0	1	1	0	0	0	0
不詳者	0	0	0	0	0	0	0	0	0	0	0	0

町丁・男女・年齢別人口 - 玉川地域

平成15年1月1日

年齢	等々力8丁目			尾山台1丁目			尾山台2丁目			尾山台3丁目		
	総数	男	女	総数	男	女	総数	男	女	総数	男	女
総数	2,636	1,275	1,361	1,475	696	779	1,727	813	914	2,750	1,277	1,473
0-4	141	66	75	61	35	26	46	27	19	89	48	41
0	18	7	11	9	5	4	8	7	1	27	14	13
1	25	10	15	8	4	4	6	3	3	21	9	12
2	30	14	16	15	10	5	10	5	5	17	9	8
3	35	16	19	14	6	8	12	7	5	9	5	4
4	33	19	14	15	10	5	10	5	5	15	11	4
5-9	130	69	61	51	23	28	61	26	35	79	33	46
5	30	20	10	10	5	5	13	7	6	10	1	9
6	20	11	9	14	5	9	17	8	9	20	8	12
7	34	16	18	10	5	5	8	3	5	16	9	7
8	23	12	11	11	8	3	14	4	10	17	10	7
9	23	10	13	6	0	6	9	4	5	16	5	11
10-14	106	62	44	62	31	31	73	27	46	96	56	40
10	17	8	9	12	3	9	14	8	6	16	10	6
11	21	15	6	14	7	7	11	1	10	19	12	7
12	23	16	7	13	9	4	13	3	10	22	15	7
13	26	14	12	13	6	7	14	4	10	18	10	8
14	19	9	10	10	6	4	21	11	10	21	9	12
15-19	133	59	74	86	47	39	87	48	39	108	58	50
15	31	12	19	14	7	7	23	13	10	23	15	8
16	29	14	15	18	8	10	13	6	7	18	9	9
17	22	9	13	13	7	6	12	8	4	18	9	9
18	27	12	15	17	11	6	24	13	11	24	9	15
19	24	12	12	24	14	10	15	8	7	25	16	9
20-24	183	92	91	121	63	58	112	69	43	219	109	110
20	32	14	18	19	8	11	17	10	7	35	18	17
21	35	20	15	29	17	12	18	14	4	38	20	18
22	33	19	14	19	11	8	35	21	14	48	26	22
23	42	19	23	26	11	15	25	14	11	51	22	29
24	41	20	21	28	16	12	17	10	7	47	23	24
25-29	194	94	100	112	49	63	153	73	80	287	128	159
25	38	19	19	32	19	13	33	19	14	48	21	27
26	30	14	16	21	8	13	33	14	19	52	22	30
27	43	21	22	14	6	8	28	11	17	47	19	28
28	36	17	19	19	7	12	26	11	15	74	31	43
29	47	23	24	26	9	17	33	18	15	66	35	31
30-34	251	115	136	88	43	45	113	43	70	273	121	152
30	42	21	21	13	7	6	28	11	17	60	23	37
31	50	26	24	15	9	6	18	6	12	52	24	28
32	59	26	33	21	13	8	21	11	10	62	34	28
33	48	18	30	19	6	13	25	6	19	46	15	31
34	52	24	28	20	8	12	21	9	12	53	25	28
35-39	255	120	135	122	54	68	125	50	75	246	117	129
35	63	29	34	29	14	15	31	12	19	47	23	24
36	38	16	22	16	9	7	23	9	14	37	19	18
37	47	22	25	33	13	20	25	9	16	60	30	30
38	54	29	25	24	8	16	27	12	15	57	24	33
39	53	24	29	20	10	10	19	8	11	45	21	24
40-44	253	123	130	102	48	54	130	66	64	207	100	107
40	54	21	33	27	14	13	32	18	14	56	33	23
41	57	31	26	16	5	11	26	11	15	38	10	28
42	47	25	22	18	8	10	26	17	9	33	19	14
43	53	26	27	12	6	6	22	9	13	41	22	19
44	42	20	22	29	15	14	24	11	13	39	16	23
45-49	175	99	76	99	43	56	108	59	49	144	71	73
45	36	18	18	14	6	8	24	11	13	31	19	12
46	42	27	15	15	7	8	23	11	12	31	15	16
47	37	23	14	26	14	12	16	11	5	28	13	15
48	29	18	11	19	7	12	22	13	9	22	12	10
49	31	13	18	25	9	16	23	13	10	32	12	20

町丁・男女・年齢別人口 - 玉川地域

平成15年1月1日

年齢	等々力8丁目			尾山台1丁目			尾山台2丁目			尾山台3丁目		
	総数	男	女	総数	男	女	総数	男	女	総数	男	女
50-54	205	104	101	139	68	71	147	63	84	206	95	111
50	37	19	18	18	7	11	30	18	12	37	16	21
51	32	14	18	21	11	10	16	8	8	36	17	19
52	39	22	17	34	19	15	29	10	19	37	18	19
53	52	28	24	36	15	21	30	13	17	54	23	31
54	45	21	24	30	16	14	42	14	28	42	21	21
55-59	147	70	77	105	50	55	125	62	63	183	89	94
55	48	23	25	35	20	15	30	19	11	32	18	14
56	24	9	15	20	9	11	24	10	14	38	19	19
57	23	13	10	20	9	11	19	10	9	30	15	15
58	26	14	12	14	7	7	21	11	10	37	15	22
59	26	11	15	16	5	11	31	12	19	46	22	24
60-64	115	64	51	75	35	40	98	50	48	146	69	77
60	33	18	15	20	13	7	22	10	12	25	10	15
61	31	17	14	17	5	12	20	11	9	27	16	11
62	17	9	8	13	6	7	16	9	7	41	22	19
63	13	8	5	9	7	2	23	11	12	26	11	15
64	21	12	9	16	4	12	17	9	8	27	10	17
65-69	97	46	51	70	31	39	105	54	51	129	61	68
65	22	9	13	15	6	9	25	10	15	27	14	13
66	20	9	11	18	7	11	21	12	9	21	11	10
67	22	12	10	11	6	5	24	13	11	24	13	11
68	18	8	10	15	6	9	17	7	10	32	14	18
69	15	8	7	11	6	5	18	12	6	25	9	16
70-74	92	37	55	58	27	31	83	34	49	112	44	68
70	21	8	13	17	4	13	19	7	12	25	10	15
71	13	4	9	7	6	1	13	5	8	24	8	16
72	19	8	11	11	5	6	18	9	9	26	11	15
73	16	7	9	13	6	7	16	5	11	18	9	9
74	23	10	13	10	6	4	17	8	9	19	6	13
75-79	82	32	50	55	23	32	60	24	36	100	29	71
75	16	4	12	15	9	6	16	10	6	21	5	16
76	19	9	10	15	7	8	10	2	8	25	10	15
77	12	7	5	9	4	5	12	5	7	18	5	13
78	20	6	14	9	3	6	12	6	6	19	4	15
79	15	6	9	7	0	7	10	1	9	17	5	12
80-84	38	9	29	39	15	24	45	22	23	66	23	43
80	15	5	10	10	3	7	11	7	4	16	4	12
81	5	2	3	9	5	4	12	5	7	16	10	6
82	9	1	8	11	4	7	12	6	6	16	4	12
83	4	0	4	5	1	4	5	0	5	12	4	8
84	5	1	4	4	2	2	5	4	1	6	1	5
85-89	31	11	20	16	7	9	36	11	25	45	20	25
85	8	4	4	5	3	2	7	0	7	11	6	5
86	9	2	7	5	1	4	8	2	6	10	5	5
87	3	1	2	1	0	1	9	5	4	12	2	10
88	6	1	5	4	3	1	6	3	3	8	5	3
89	5	3	2	1	0	1	6	1	5	4	2	2
90-94	7	3	4	8	3	5	17	4	13	11	6	5
90	0	0	0	2	1	1	5	3	2	4	3	1
91	1	0	1	2	1	1	5	1	4	2	2	0
92	2	1	1	1	0	1	2	0	2	3	1	2
93	3	2	1	1	0	1	1	0	1	2	0	2
94	1	0	1	2	1	1	4	0	4	0	0	0
95-99	1	0	1	5	1	4	3	1	2	3	0	3
95	1	0	1	2	0	2	0	0	0	0	0	0
96	0	0	0	2	1	1	1	0	1	3	0	3
97	0	0	0	0	0	0	2	1	1	0	0	0
98	0	0	0	1	0	1	0	0	0	0	0	0
99	0	0	0	0	0	0	0	0	0	0	0	0
100以上	0	0	0	1	0	1	0	0	0	1	0	1
不詳者	0	0	0	0	0	0	0	0	0	0	0	0

町丁・男女・年齢別人口 - 玉川地域

平成15年1月1日

年齢	上野毛出張所			上野毛1丁目			上野毛2丁目			上野毛3丁目		
	総数	男	女	総数	男	女	総数	男	女	総数	男	女
総数	29,106	13,981	15,125	3,492	1,669	1,823	2,086	993	1,093	1,929	889	1,040
0-4	1,377	719	658	138	77	61	102	49	53	120	71	49
0	244	128	116	24	10	14	20	9	11	30	17	13
1	306	154	152	35	20	15	21	12	9	24	14	10
2	285	154	131	32	20	12	21	12	9	25	17	8
3	276	149	127	20	13	7	19	9	10	22	12	10
4	266	134	132	27	14	13	21	7	14	19	11	8
5-9	1,194	619	575	125	75	50	99	56	43	79	36	43
5	250	134	116	32	21	11	21	13	8	11	6	5
6	255	126	129	21	13	8	22	11	11	22	7	15
7	249	141	108	23	11	12	20	11	9	15	10	5
8	222	108	114	28	15	13	16	9	7	19	9	10
9	218	110	108	21	15	6	20	12	8	12	4	8
10-14	1,104	553	551	111	55	56	90	45	45	63	35	28
10	220	115	105	24	7	17	15	11	4	16	7	9
11	229	125	104	27	18	9	20	10	10	11	8	3
12	206	104	102	18	12	6	16	9	7	11	5	6
13	227	114	113	25	11	14	24	11	13	9	6	3
14	222	95	127	17	7	10	15	4	11	16	9	7
15-19	1,248	627	621	121	65	56	89	44	45	67	38	29
15	219	121	98	21	13	8	17	7	10	9	7	2
16	233	107	126	21	6	15	21	11	10	17	9	8
17	240	117	123	19	10	9	11	5	6	13	8	5
18	267	137	130	27	16	11	22	11	11	16	7	9
19	289	145	144	33	20	13	18	10	8	12	7	5
20-24	2,044	1,011	1,033	244	117	127	126	61	65	92	37	55
20	384	187	197	49	24	25	24	13	11	18	5	13
21	413	201	212	50	25	25	17	9	8	14	8	6
22	420	195	225	39	15	24	26	14	12	21	9	12
23	397	208	189	57	32	25	22	9	13	18	7	11
24	430	220	210	49	21	28	37	16	21	21	8	13
25-29	2,414	1,185	1,229	324	153	171	171	81	90	113	43	70
25	416	222	194	62	24	38	24	15	9	18	11	7
26	431	214	217	57	27	30	25	13	12	17	6	11
27	488	242	246	55	27	28	37	22	15	28	11	17
28	506	232	274	77	37	40	42	14	28	19	5	14
29	573	275	298	73	38	35	43	17	26	31	10	21
30-34	2,909	1,373	1,536	334	165	169	231	108	123	218	91	127
30	558	280	278	77	39	38	40	21	19	38	16	22
31	560	249	311	59	30	29	48	18	30	43	14	29
32	605	271	334	67	32	35	52	25	27	52	21	31
33	624	311	313	62	32	30	44	22	22	38	19	19
34	562	262	300	69	32	37	47	22	25	47	21	26
35-39	2,675	1,319	1,356	308	142	166	214	103	111	204	104	100
35	625	284	341	97	42	55	45	17	28	48	26	22
36	462	223	239	38	23	15	45	22	23	36	14	22
37	579	297	282	72	32	40	36	17	19	46	22	24
38	509	252	257	51	22	29	49	22	27	40	20	20
39	500	263	237	50	23	27	39	25	14	34	22	12
40-44	2,096	1,059	1,037	222	113	109	168	74	94	150	75	75
40	439	227	212	49	27	22	30	15	15	36	21	15
41	413	214	199	48	22	26	41	19	22	30	16	14
42	409	203	206	32	15	17	34	11	23	25	11	14
43	417	195	222	39	19	20	31	14	17	29	11	18
44	418	220	198	54	30	24	32	15	17	30	16	14
45-49	1,770	860	910	221	98	123	142	70	72	87	29	58
45	353	192	161	44	24	20	26	12	14	18	8	10
46	361	175	186	45	19	26	35	14	21	15	4	11
47	386	180	206	50	22	28	29	17	12	27	8	19
48	338	167	171	37	18	19	22	10	12	10	4	6
49	332	146	186	45	15	30	30	17	13	17	5	12

町丁・男女・年齢別人口 - 玉川地域

平成15年1月1日

年齢	上野毛出張所			上野毛1丁目			上野毛2丁目			上野毛3丁目		
	総数	男	女	総数	男	女	総数	男	女	総数	男	女
50-54	2,136	1,040	1,096	269	125	144	138	78	60	140	74	66
50	397	178	219	57	22	35	30	16	14	27	13	14
51	416	205	211	49	28	21	29	15	14	27	16	11
52	368	175	193	47	19	28	25	15	10	16	7	9
53	465	224	241	68	30	38	25	16	9	27	14	13
54	490	258	232	48	26	22	29	16	13	43	24	19
55-59	1,842	893	949	255	119	136	124	60	64	115	50	65
55	495	234	261	63	29	34	33	17	16	33	12	21
56	355	187	168	47	24	23	19	10	9	23	8	15
57	291	128	163	36	18	18	18	6	12	22	11	11
58	361	179	182	61	27	34	30	19	11	16	8	8
59	340	165	175	48	21	27	24	8	16	21	11	10
60-64	1,543	741	802	220	102	118	116	54	62	106	46	60
60	351	159	192	52	22	30	31	18	13	20	6	14
61	382	189	193	53	27	26	20	9	11	29	11	18
62	305	132	173	35	15	20	28	6	22	17	8	9
63	231	133	98	35	18	17	11	5	6	19	9	10
64	274	128	146	45	20	25	26	16	10	21	12	9
65-69	1,363	613	750	174	92	82	94	46	48	101	41	60
65	284	136	148	35	17	18	27	14	13	22	11	11
66	267	116	151	41	24	17	20	7	13	17	5	12
67	302	136	166	39	23	16	18	8	10	15	7	8
68	256	107	149	30	16	14	17	11	6	21	5	16
69	254	118	136	29	12	17	12	6	6	26	13	13
70-74	1,208	541	667	157	69	88	63	28	35	107	53	54
70	253	116	137	33	18	15	14	7	7	20	8	12
71	223	103	120	31	12	19	16	8	8	24	9	15
72	274	130	144	36	17	19	18	6	12	20	10	10
73	246	106	140	35	14	21	9	4	5	29	17	12
74	212	86	126	22	8	14	6	3	3	14	9	5
75-79	977	385	592	121	44	77	50	17	33	79	27	52
75	227	85	142	28	8	20	9	3	6	22	7	15
76	200	84	116	22	10	12	11	4	7	16	7	9
77	219	98	121	24	11	13	11	4	7	17	7	10
78	181	63	118	25	8	17	12	4	8	12	2	10
79	150	55	95	22	7	15	7	2	5	12	4	8
80-84	644	253	391	78	37	41	36	12	24	48	25	23
80	151	54	97	23	10	13	5	1	4	11	6	5
81	137	57	80	16	10	6	9	2	7	10	5	5
82	147	59	88	23	9	14	11	5	6	8	1	7
83	118	50	68	10	6	4	3	1	2	12	9	3
84	91	33	58	6	2	4	8	3	5	7	4	3
85-89	357	127	230	40	13	27	21	4	17	26	9	17
85	88	29	59	4	3	1	8	2	6	8	3	5
86	66	22	44	10	6	4	4	1	3	3	1	2
87	78	24	54	11	1	10	3	1	2	8	1	7
88	70	28	42	10	3	7	2	0	2	3	2	1
89	55	24	31	5	0	5	4	0	4	4	2	2
90-94	150	46	104	24	6	18	10	3	7	11	4	7
90	34	15	19	2	1	1	1	0	1	4	2	2
91	33	10	23	8	3	5	0	0	0	1	0	1
92	35	10	25	6	0	6	3	0	3	2	1	1
93	26	6	20	6	1	5	3	2	1	1	0	1
94	22	5	17	2	1	1	3	1	2	3	1	2
95-99	48	16	32	4	2	2	2	0	2	2	1	1
95	19	5	14	1	0	1	0	0	0	1	1	0
96	13	6	7	1	1	0	0	0	0	0	0	0
97	7	3	4	1	1	0	0	0	0	1	0	1
98	8	2	6	1	0	1	2	0	2	0	0	0
99	1	0	1	0	0	0	0	0	0	0	0	0
100以上	7	1	6	2	0	2	0	0	0	1	0	1
不詳者	0	0	0	0	0	0	0	0	0	0	0	0

町丁・男女・年齢別人口 - 玉川地域

平成15年1月1日

年齢	上野毛4丁目			野毛1丁目			野毛2丁目			野毛3丁目		
	総数	男	女	総数	男	女	総数	男	女	総数	男	女
総数	3,647	1,793	1,854	2,365	1,144	1,221	1,995	995	1,000	1,273	652	621
0-4	126	53	73	156	78	78	108	53	55	63	35	28
0	17	9	8	25	14	11	15	5	10	12	6	6
1	27	11	16	36	19	17	28	14	14	12	7	5
2	29	7	22	34	18	16	26	13	13	15	9	6
3	24	14	10	28	11	17	19	10	9	15	9	6
4	29	12	17	33	16	17	20	11	9	9	4	5
5-9	134	72	62	142	70	72	82	35	47	46	24	22
5	28	14	14	28	9	19	22	8	14	8	5	3
6	25	13	12	39	19	20	19	7	12	6	4	2
7	34	19	15	29	19	10	13	8	5	12	7	5
8	23	13	10	23	12	11	14	5	9	9	2	7
9	24	13	11	23	11	12	14	7	7	11	6	5
10-14	126	58	68	129	56	73	72	33	39	45	29	16
10	25	12	13	34	17	17	12	7	5	5	3	2
11	26	12	14	23	8	15	24	12	12	17	10	7
12	24	10	14	26	12	14	4	2	2	7	4	3
13	19	12	7	21	11	10	15	5	10	3	2	1
14	32	12	20	25	8	17	17	7	10	13	10	3
15-19	181	93	88	72	32	40	64	33	31	47	25	22
15	27	18	9	17	8	9	6	3	3	8	3	5
16	26	9	17	16	6	10	7	5	2	18	9	9
17	46	21	25	13	6	7	18	9	9	6	5	1
18	36	22	14	11	5	6	14	8	6	10	4	6
19	46	23	23	15	7	8	19	8	11	5	4	1
20-24	280	165	115	134	62	72	134	78	56	107	58	49
20	51	32	19	25	10	15	28	16	12	21	14	7
21	59	36	23	24	8	16	33	19	14	18	13	5
22	55	31	24	35	17	18	21	11	10	25	12	13
23	49	29	20	25	16	9	24	16	8	22	9	13
24	66	37	29	25	11	14	28	16	12	21	10	11
25-29	292	158	134	165	85	80	179	94	85	121	68	53
25	51	30	21	25	16	9	23	11	12	26	18	8
26	67	33	34	27	9	18	38	23	15	24	10	14
27	60	32	28	32	17	15	41	20	21	20	14	6
28	57	32	25	39	15	24	28	17	11	27	13	14
29	57	31	26	42	28	14	49	23	26	24	13	11
30-34	284	140	144	295	151	144	242	118	124	129	59	70
30	54	31	23	46	30	16	37	18	19	24	13	11
31	54	25	29	51	26	25	50	26	24	29	11	18
32	54	24	30	70	29	41	51	24	27	27	9	18
33	65	30	35	78	41	37	57	30	27	29	18	11
34	57	30	27	50	25	25	47	20	27	20	8	12
35-39	263	127	136	255	130	125	198	100	98	122	70	52
35	57	29	28	53	22	31	46	22	24	31	19	12
36	50	21	29	39	23	16	34	17	17	18	6	12
37	43	23	20	65	34	31	39	15	24	27	17	10
38	50	26	24	55	29	26	32	23	9	21	13	8
39	63	28	35	43	22	21	47	23	24	25	15	10
40-44	255	137	118	184	97	87	153	85	68	87	46	41
40	45	27	18	37	20	17	29	14	15	18	10	8
41	46	27	19	46	23	23	29	17	12	8	3	5
42	53	33	20	35	18	17	33	20	13	26	14	12
43	60	28	32	39	21	18	26	11	15	12	7	5
44	51	22	29	27	15	12	36	23	13	23	12	11
45-49	252	133	119	146	79	67	112	54	58	78	44	34
45	46	31	15	33	22	11	20	12	8	19	10	9
46	40	21	19	33	19	14	22	10	12	17	11	6
47	61	26	35	28	14	14	24	14	10	16	8	8
48	56	32	24	29	13	16	24	9	15	12	7	5
49	49	23	26	23	11	12	22	9	13	14	8	6

町丁・男女・年齢別人口 - 玉川地域

平成15年1月1日

年齢	上野毛4丁目			野毛1丁目			野毛2丁目			野毛3丁目		
	総数	男	女	総数	男	女	総数	男	女	総数	男	女
50-54	291	138	153	135	68	67	147	74	73	116	57	59
50	53	25	28	14	4	10	28	11	17	25	11	14
51	50	20	30	30	16	14	27	11	16	20	10	10
52	52	25	27	26	14	12	23	10	13	19	8	11
53	66	32	34	36	18	18	29	17	12	25	11	14
54	70	36	34	29	16	13	40	25	15	27	17	10
55-59	296	139	157	95	50	45	127	62	65	78	34	44
55	81	32	49	27	12	15	24	13	11	23	9	14
56	67	35	32	18	8	10	37	22	15	13	6	7
57	43	17	26	17	9	8	19	10	9	12	2	10
58	51	21	30	12	6	6	23	10	13	14	9	5
59	54	34	20	21	15	6	24	7	17	16	8	8
60-64	179	91	88	99	38	61	113	59	54	86	40	46
60	44	24	20	29	10	19	16	7	9	22	11	11
61	42	20	22	26	14	12	27	15	12	14	6	8
62	49	25	24	21	8	13	22	9	13	25	9	16
63	21	14	7	10	2	8	14	10	4	10	5	5
64	23	8	15	13	4	9	34	18	16	15	9	6
65-69	193	83	110	98	41	57	88	37	51	46	19	27
65	39	15	24	24	16	8	20	6	14	9	4	5
66	28	16	12	19	5	14	19	8	11	9	4	5
67	49	20	29	21	9	12	18	8	10	10	6	4
68	35	16	19	20	5	15	12	7	5	10	1	9
69	42	16	26	14	6	8	19	8	11	8	4	4
70-74	174	85	89	80	34	46	67	29	38	44	22	22
70	28	10	18	18	6	12	16	9	7	13	9	4
71	29	15	14	13	5	8	11	5	6	5	4	1
72	40	25	15	15	9	6	18	7	11	14	5	9
73	37	15	22	15	7	8	12	3	9	8	3	5
74	40	20	20	19	7	12	10	5	5	4	1	3
75-79	134	46	88	90	44	46	49	27	22	26	11	15
75	36	15	21	18	7	11	7	3	4	6	2	4
76	26	6	20	18	10	8	11	8	3	6	2	4
77	29	13	16	26	12	14	11	5	6	6	3	3
78	23	5	18	19	10	9	11	5	6	8	4	4
79	20	7	13	9	5	4	9	6	3	0	0	0
80-84	104	40	64	47	17	30	30	12	18	14	7	7
80	32	11	21	7	2	5	5	1	4	3	1	2
81	20	9	11	13	4	9	8	3	5	4	3	1
82	16	5	11	10	5	5	4	2	2	6	3	3
83	21	11	10	9	4	5	10	4	6	1	0	1
84	15	4	11	8	2	6	3	2	1	0	0	0
85-89	50	25	25	26	6	20	20	9	11	11	3	8
85	13	6	7	3	0	3	4	1	3	4	1	3
86	9	2	7	6	2	4	7	4	3	0	0	0
87	8	5	3	3	1	2	3	2	1	2	0	2
88	10	7	3	13	2	11	4	2	2	1	0	1
89	10	5	5	1	1	0	2	0	2	4	2	2
90-94	23	7	16	13	4	9	8	3	5	5	1	4
90	6	3	3	6	1	5	2	1	1	0	0	0
91	5	1	4	3	1	2	3	1	2	2	1	1
92	4	2	2	2	1	1	1	1	0	2	0	2
93	6	0	6	2	1	1	1	0	1	0	0	0
94	2	1	1	0	0	0	1	0	1	1	0	1
95-99	9	2	7	4	2	2	2	0	2	2	0	2
95	2	0	2	4	2	2	1	0	1	0	0	0
96	3	1	2	0	0	0	0	0	0	2	0	2
97	3	1	2	0	0	0	1	0	1	0	0	0
98	1	0	1	0	0	0	0	0	0	0	0	0
99	0	0	0	0	0	0	0	0	0	0	0	0
100以上	1	1	0	0	0	0	0	0	0	0	0	0
不詳者	0	0	0	0	0	0	0	0	0	0	0	0

町丁・男女・年齢別人口 - 玉川地域

平成15年1月1日

年齢	中 町1丁目			中 町2丁目			中 町3丁目			中 町4丁目		
	総数	男	女	総数	男	女	総数	男	女	総数	男	女
総数	1,846	841	1,005	2,791	1,370	1,421	2,288	1,074	1,214	2,395	1,153	1,242
0-4	79	46	33	106	63	43	92	47	45	113	61	52
0	20	12	8	17	10	7	15	6	9	14	9	5
1	19	10	9	21	16	5	21	6	15	22	10	12
2	9	6	3	23	11	12	15	10	5	22	15	7
3	17	9	8	24	12	12	23	13	10	27	15	12
4	14	9	5	21	14	7	18	12	6	28	12	16
5-9	70	33	37	106	53	53	85	43	42	120	64	56
5	9	3	6	25	17	8	20	11	9	21	14	7
6	18	7	11	16	8	8	15	8	7	29	19	10
7	18	11	7	17	6	11	24	14	10	22	10	12
8	12	6	6	20	10	10	12	4	8	28	14	14
9	13	6	7	28	12	16	14	6	8	20	7	13
10-14	76	36	40	108	56	52	78	33	45	100	58	42
10	15	8	7	23	14	9	17	9	8	18	11	7
11	18	9	9	19	11	8	12	5	7	12	9	3
12	15	7	8	18	10	8	19	10	9	24	11	13
13	17	8	9	25	13	12	14	4	10	29	17	12
14	11	4	7	23	8	15	16	5	11	17	10	7
15-19	102	54	48	137	70	67	106	49	57	113	58	55
15	16	8	8	29	19	10	22	12	10	26	13	13
16	17	10	7	21	11	10	20	9	11	22	9	13
17	21	9	12	28	14	14	18	9	9	23	10	13
18	28	15	13	31	17	14	24	7	17	11	6	5
19	20	12	8	28	9	19	22	12	10	31	20	11
20-24	125	50	75	209	120	89	170	87	83	174	83	91
20	27	10	17	31	15	16	32	18	14	29	15	14
21	31	14	17	35	18	17	34	17	17	30	17	13
22	23	8	15	38	20	18	36	16	20	40	21	19
23	20	8	12	52	33	19	32	18	14	41	16	25
24	24	10	14	53	34	19	36	18	18	34	14	20
25-29	129	58	71	274	130	144	200	97	103	181	85	96
25	24	11	13	50	25	25	38	21	17	31	13	18
26	17	10	7	46	26	20	35	17	18	39	18	21
27	32	10	22	54	26	28	45	24	21	33	17	16
28	19	9	10	55	24	31	41	17	24	34	14	20
29	37	18	19	69	29	40	41	18	23	44	23	21
30-34	161	64	97	265	133	132	226	99	127	192	83	109
30	34	11	23	55	30	25	53	22	31	37	20	17
31	22	10	12	55	30	25	44	17	27	37	11	26
32	33	9	24	55	21	34	48	22	26	26	14	12
33	43	20	23	56	30	26	43	21	22	48	18	30
34	29	14	15	44	22	22	38	17	21	44	20	24
35-39	150	68	82	247	122	125	219	107	112	200	94	106
35	30	11	19	44	22	22	60	27	33	56	25	31
36	28	10	18	40	18	22	34	15	19	36	18	18
37	35	17	18	63	32	31	43	25	18	46	29	17
38	28	15	13	44	21	23	50	23	27	33	14	19
39	29	15	14	56	29	27	32	17	15	29	8	21
40-44	120	55	65	202	106	96	195	91	104	181	89	92
40	27	9	18	50	26	24	41	19	22	36	18	18
41	14	8	6	37	21	16	36	17	19	39	17	22
42	23	13	10	41	16	25	43	18	25	30	16	14
43	31	11	20	40	23	17	46	24	22	33	18	15
44	25	14	11	34	20	14	29	13	16	43	20	23
45-49	135	57	78	171	88	83	139	71	68	139	72	67
45	34	15	19	33	15	18	17	12	5	28	14	14
46	27	11	16	40	22	18	35	15	20	25	14	11
47	20	7	13	37	16	21	31	14	17	34	21	13
48	22	8	14	35	22	13	32	18	14	29	15	14
49	32	16	16	26	13	13	24	12	12	23	8	15

町丁・男女・年齢別人口 - 玉川地域

平成15年1月1日

年齢	中 町1丁目			中 町2丁目			中 町3丁目			中 町4丁目		
	総数	男	女	総数	男	女	総数	男	女	総数	男	女
50-54	151	76	75	195	85	110	168	83	85	169	79	90
50	21	11	10	42	17	25	31	17	14	35	18	17
51	32	13	19	32	13	19	34	16	18	32	18	14
52	34	13	21	32	19	13	23	12	11	25	11	14
53	28	13	15	44	16	28	42	19	23	34	17	17
54	36	26	10	45	20	25	38	19	19	43	15	28
55-59	123	58	65	180	90	90	134	69	65	141	74	67
55	33	15	18	49	25	24	46	28	18	29	17	12
56	27	12	15	29	18	11	15	9	6	25	14	11
57	21	9	12	35	15	20	22	9	13	26	12	14
58	19	10	9	37	19	18	35	18	17	30	15	15
59	23	12	11	30	13	17	16	5	11	31	16	15
60-64	110	57	53	125	62	63	108	52	56	129	65	64
60	28	12	16	25	9	16	22	14	8	32	12	20
61	24	11	13	32	16	16	34	17	17	38	20	18
62	21	13	8	28	14	14	17	8	9	18	9	9
63	21	15	6	20	15	5	18	7	11	24	15	9
64	16	6	10	20	8	12	17	6	11	17	9	8
65-69	90	39	51	131	58	73	103	50	53	138	60	78
65	18	8	10	25	15	10	14	7	7	21	11	10
66	17	8	9	34	14	20	21	9	12	28	10	18
67	21	9	12	29	11	18	22	12	10	28	9	19
68	17	6	11	25	9	16	23	8	15	31	16	15
69	17	8	9	18	9	9	23	14	9	30	14	16
70-74	72	36	36	131	55	76	87	31	56	118	55	63
70	16	9	7	25	10	15	20	9	11	24	9	15
71	11	7	4	27	13	14	14	9	5	23	11	12
72	21	8	13	30	15	15	17	6	11	22	14	8
73	10	5	5	25	11	14	18	3	15	26	13	13
74	14	7	7	24	6	18	18	4	14	23	8	15
75-79	65	25	40	90	35	55	101	44	57	88	31	57
75	19	7	12	25	7	18	21	11	10	17	6	11
76	11	7	4	17	5	12	19	6	13	23	11	12
77	11	4	7	23	11	12	19	9	10	20	9	11
78	11	2	9	9	5	4	22	12	10	16	3	13
79	13	5	8	16	7	9	20	6	14	12	2	10
80-84	43	13	30	60	21	39	44	14	30	61	28	33
80	8	3	5	15	6	9	10	2	8	12	4	8
81	8	1	7	10	4	6	12	4	8	10	6	4
82	12	5	7	11	5	6	9	5	4	16	7	9
83	6	1	5	13	2	11	7	2	5	15	7	8
84	9	3	6	11	4	7	6	1	5	8	4	4
85-89	28	11	17	32	14	18	22	6	16	24	8	16
85	7	4	3	8	3	5	7	2	5	7	2	5
86	6	1	5	4	1	3	5	1	4	6	3	3
87	7	1	6	7	1	6	6	2	4	4	1	3
88	2	2	0	8	4	4	3	1	2	5	1	4
89	6	3	3	5	5	0	1	0	1	2	1	1
90-94	10	2	8	16	5	11	8	1	7	8	5	3
90	2	1	1	2	0	2	1	1	0	2	2	0
91	2	0	2	2	0	2	2	0	2	3	2	1
92	3	0	3	5	3	2	2	0	2	1	1	0
93	2	1	1	4	1	3	0	0	0	1	0	1
94	1	0	1	3	1	2	3	0	3	1	0	1
95-99	6	3	3	6	4	2	2	0	2	6	1	5
95	4	1	3	3	1	2	0	0	0	2	0	2
96	0	0	0	2	2	0	2	0	2	2	1	1
97	0	0	0	1	1	0	0	0	0	0	0	0
98	2	2	0	0	0	0	0	0	0	2	0	2
99	0	0	0	0	0	0	0	0	0	0	0	0
100以上	1	0	1	0	0	0	1	0	1	0	0	0
不詳者	0	0	0	0	0	0	0	0	0	0	0	0

町丁・男女・年齢別人口 - 玉川地域

平成15年1月1日

年齢	中 町5丁目			用賀出張所			上用賀1丁目			上用賀2丁目		
	総数	男	女	総数	男	女	総数	男	女	総数	男	女
総数	2,999	1,408	1,591	52,685	25,567	27,118	2,452	1,208	1,244	1,038	478	560
0- 4	174	86	88	2,323	1,227	1,096	86	43	43	26	14	12
0	35	21	14	484	276	208	17	8	9	4	3	1
1	40	15	25	483	259	224	20	11	9	8	4	4
2	34	16	18	480	257	223	13	8	5	6	3	3
3	38	22	16	443	217	226	25	10	15	3	1	2
4	27	12	15	433	218	215	11	6	5	5	3	2
5- 9	106	58	48	2,076	1,078	998	76	37	39	33	20	13
5	25	13	12	450	232	218	9	6	3	6	3	3
6	23	10	13	443	229	214	17	9	8	10	6	4
7	22	15	7	418	218	200	17	6	11	3	2	1
8	18	9	9	404	215	189	13	3	10	7	5	2
9	18	11	7	361	184	177	20	13	7	7	4	3
10-14	106	59	47	2,028	1,053	975	98	47	51	28	15	13
10	16	9	7	385	199	186	24	13	11	4	2	2
11	20	13	7	424	222	202	16	8	8	9	4	5
12	24	12	12	366	189	177	22	8	14	6	4	2
13	26	14	12	407	219	188	15	9	6	3	2	1
14	20	11	9	446	224	222	21	9	12	6	3	3
15-19	149	66	83	2,305	1,192	1,113	102	59	43	47	28	19
15	21	10	11	444	217	227	17	10	7	9	7	2
16	27	13	14	424	211	213	22	13	9	6	3	3
17	24	11	13	469	239	230	22	12	10	12	4	8
18	37	19	18	455	243	212	16	10	6	13	9	4
19	40	13	27	513	282	231	25	14	11	7	5	2
20-24	249	93	156	3,529	1,749	1,780	167	81	86	77	38	39
20	49	15	34	612	305	307	31	14	17	17	7	10
21	68	17	51	628	325	303	31	14	17	15	11	4
22	61	21	40	660	312	348	38	17	21	11	5	6
23	35	15	20	791	408	383	28	15	13	18	8	10
24	36	25	11	838	399	439	39	21	18	16	7	9
25-29	265	133	132	5,022	2,362	2,660	248	113	135	66	31	35
25	44	27	17	904	429	475	45	22	23	15	8	7
26	39	22	17	998	447	551	38	14	24	12	7	5
27	51	22	29	921	432	489	51	25	26	8	3	5
28	68	35	33	1,083	560	523	62	32	30	18	6	12
29	63	27	36	1,116	494	622	52	20	32	13	7	6
30-34	332	162	170	5,532	2,687	2,845	259	143	116	62	27	35
30	63	29	34	1,115	542	573	49	24	25	16	10	6
31	68	31	37	1,163	571	592	62	36	26	15	6	9
32	70	41	29	1,094	519	575	52	27	25	12	7	5
33	61	30	31	1,071	512	559	46	29	17	9	1	8
34	70	31	39	1,089	543	546	50	27	23	10	3	7
35-39	295	152	143	5,119	2,563	2,556	202	109	93	53	21	32
35	58	22	36	1,249	638	611	51	28	23	11	4	7
36	64	36	28	841	415	426	39	25	14	12	4	8
37	64	34	30	1,065	516	549	33	15	18	15	7	8
38	56	24	32	1,018	533	485	45	26	19	5	2	3
39	53	36	17	946	461	485	34	15	19	10	4	6
40-44	179	91	88	4,006	2,007	1,999	178	84	94	52	27	25
40	41	21	20	839	411	428	40	22	18	11	7	4
41	39	24	15	856	421	435	29	14	15	7	4	3
42	34	18	16	783	410	373	28	17	11	7	2	5
43	31	8	23	770	382	388	42	16	26	11	7	4
44	34	20	14	758	383	375	39	15	24	16	7	9
45-49	148	65	83	3,289	1,645	1,644	152	85	67	56	22	34
45	35	17	18	703	345	358	31	18	13	15	8	7
46	27	15	12	633	307	326	35	20	15	6	1	5
47	29	13	16	698	362	336	33	21	12	14	4	10
48	30	11	19	591	313	278	31	18	13	10	6	4
49	27	9	18	664	318	346	22	8	14	11	3	8

町丁・男女・年齢別人口 - 玉川地域

平成15年1月1日

年齢	中町5丁目			用賀出張所			上用賀1丁目			上用賀2丁目		
	総数	男	女	総数	男	女	総数	男	女	総数	男	女
50-54	217	103	114	3,645	1,827	1,818	165	90	75	99	41	58
50	34	13	21	631	305	326	32	17	15	20	10	10
51	54	29	25	681	331	350	30	18	12	16	7	9
52	46	22	24	671	325	346	36	16	20	24	10	14
53	41	21	20	824	437	387	32	21	11	16	6	10
54	42	18	24	838	429	409	35	18	17	23	8	15
55-59	174	88	86	3,143	1,571	1,572	143	70	73	96	47	49
55	54	25	29	855	440	415	33	14	19	21	10	11
56	35	21	14	570	282	288	21	10	11	23	9	14
57	20	10	10	513	252	261	28	14	14	18	7	11
58	33	17	16	579	297	282	33	20	13	17	10	7
59	32	15	17	626	300	326	28	12	16	17	11	6
60-64	152	75	77	2,643	1,248	1,395	130	58	72	81	32	49
60	30	14	16	597	277	320	29	19	10	11	5	6
61	43	23	20	558	252	306	33	13	20	16	6	10
62	24	8	16	551	277	274	19	10	9	20	9	11
63	28	18	10	494	232	262	29	10	19	22	7	15
64	27	12	15	443	210	233	20	6	14	12	5	7
65-69	107	47	60	2,427	1,125	1,302	127	61	66	77	37	40
65	30	12	18	516	237	279	35	17	18	19	14	5
66	14	6	8	506	234	272	29	12	17	19	10	9
67	32	14	18	533	247	286	26	13	13	17	6	11
68	15	7	8	406	181	225	17	12	5	6	2	4
69	16	8	8	466	226	240	20	7	13	16	5	11
70-74	108	44	64	2,043	874	1,169	122	57	65	77	32	45
70	26	12	14	475	201	274	31	14	17	20	9	11
71	19	5	14	423	187	236	19	11	8	14	3	11
72	23	8	15	374	153	221	24	9	15	19	9	10
73	22	11	11	381	165	216	25	13	12	14	3	11
74	18	8	10	390	168	222	23	10	13	10	8	2
75-79	84	34	50	1,613	671	942	107	37	70	56	27	29
75	19	9	10	380	150	230	17	4	13	8	5	3
76	20	8	12	343	142	201	24	6	18	18	6	12
77	22	10	12	312	131	181	21	5	16	11	5	6
78	13	3	10	291	127	164	25	13	12	9	5	4
79	10	4	6	287	121	166	20	9	11	10	6	4
80-84	79	27	52	1,018	377	641	52	20	32	25	10	15
80	20	7	13	254	104	150	15	6	9	7	3	4
81	17	6	11	239	86	153	9	4	5	3	0	3
82	21	7	14	200	75	125	12	5	7	6	3	3
83	11	3	8	154	64	90	7	2	5	6	2	4
84	10	4	6	171	48	123	9	3	6	3	2	1
85-89	57	19	38	589	218	371	28	11	17	16	5	11
85	15	2	13	145	60	85	9	5	4	3	1	2
86	6	0	6	130	46	84	10	4	6	3	0	3
87	16	8	8	126	45	81	6	0	6	6	2	4
88	9	4	5	98	35	63	3	2	1	2	1	1
89	11	5	6	90	32	58	0	0	0	2	1	1
90-94	14	5	9	255	71	184	9	2	7	7	3	4
90	6	3	3	71	22	49	3	0	3	0	0	0
91	2	1	1	61	19	42	1	0	1	4	3	1
92	4	1	3	58	14	44	3	1	2	1	0	1
93	0	0	0	35	9	26	1	1	0	1	0	1
94	2	0	2	30	7	23	1	0	1	1	0	1
95-99	3	1	2	70	20	50	1	1	0	3	1	2
95	1	0	1	30	10	20	1	1	0	2	0	2
96	1	1	0	14	3	11	0	0	0	0	0	0
97	0	0	0	13	4	9	0	0	0	1	1	0
98	0	0	0	6	3	3	0	0	0	0	0	0
99	1	0	1	7	0	7	0	0	0	0	0	0
100以上	1	0	1	10	2	8	0	0	0	1	0	1
不詳者	0	0	0	0	0	0	0	0	0	0	0	0

町丁・男女・年齢別人口 - 玉川地域

平成15年1月1日

年齢	上用賀3丁目			上用賀4丁目			上用賀5丁目			上用賀6丁目		
	総数	男	女	総数	男	女	総数	男	女	総数	男	女
総数	2,140	976	1,164	4,169	2,138	2,031	2,209	1,098	1,111	2,707	1,315	1,392
0-4	97	52	45	262	144	118	96	50	46	118	52	66
0	12	8	4	56	34	22	20	11	9	24	14	10
1	25	15	10	56	28	28	19	12	7	25	12	13
2	21	12	9	61	39	22	24	13	11	21	8	13
3	25	11	14	44	21	23	13	6	7	27	6	21
4	14	6	8	45	22	23	20	8	12	21	12	9
5-9	96	54	42	250	139	111	110	57	53	122	66	56
5	19	11	8	59	32	27	29	19	10	26	14	12
6	29	15	14	42	22	20	21	10	11	23	12	11
7	16	9	7	54	31	23	23	11	12	23	12	11
8	16	10	6	53	33	20	18	9	9	35	19	16
9	16	9	7	42	21	21	19	8	11	15	9	6
10-14	77	35	42	216	118	98	97	50	47	139	79	60
10	13	7	6	39	24	15	15	6	9	29	19	10
11	20	9	11	52	29	23	22	11	11	25	15	10
12	15	5	10	46	29	17	13	7	6	22	11	11
13	10	6	4	34	16	18	23	11	12	33	19	14
14	19	8	11	45	20	25	24	15	9	30	15	15
15-19	85	42	43	208	112	96	108	53	55	163	87	76
15	15	7	8	47	18	29	19	8	11	31	15	16
16	16	9	7	25	12	13	12	5	7	31	18	13
17	18	12	6	37	23	14	27	13	14	44	21	23
18	20	8	12	40	22	18	23	10	13	16	9	7
19	16	6	10	59	37	22	27	17	10	41	24	17
20-24	107	48	59	251	152	99	133	72	61	219	102	117
20	22	11	11	67	39	28	27	15	12	37	22	15
21	19	8	11	49	28	21	27	16	11	42	22	20
22	16	7	9	47	30	17	16	9	7	37	13	24
23	31	13	18	40	25	15	32	13	19	50	26	24
24	19	9	10	48	30	18	31	19	12	53	19	34
25-29	151	59	92	302	140	162	184	96	88	246	113	133
25	26	8	18	58	24	34	25	17	8	49	21	28
26	37	12	25	50	24	26	39	18	21	55	27	28
27	28	12	16	54	21	33	31	16	15	42	19	23
28	28	15	13	68	41	27	51	29	22	46	28	18
29	32	12	20	72	30	42	38	16	22	54	18	36
30-34	199	83	116	426	214	212	233	117	116	216	104	112
30	35	19	16	82	44	38	52	23	29	40	20	20
31	49	21	28	93	47	46	41	21	20	39	20	19
32	27	10	17	79	36	43	36	19	17	44	19	25
33	36	9	27	85	40	45	43	22	21	46	20	26
34	52	24	28	87	47	40	61	32	29	47	25	22
35-39	209	102	107	396	197	199	217	112	105	229	105	124
35	52	24	28	88	48	40	55	28	27	57	28	29
36	27	12	15	77	39	38	35	18	17	41	15	26
37	42	22	20	76	37	39	44	26	18	54	26	28
38	51	21	30	82	40	42	47	20	27	37	18	19
39	37	23	14	73	33	40	36	20	16	40	18	22
40-44	145	74	71	328	170	158	164	83	81	200	100	100
40	33	16	17	59	30	29	36	17	19	48	27	21
41	26	17	9	80	42	38	45	22	23	40	16	24
42	25	11	14	58	36	22	31	18	13	42	23	19
43	30	15	15	72	36	36	26	13	13	38	18	20
44	31	15	16	59	26	33	26	13	13	32	16	16
45-49	141	59	82	283	154	129	148	77	71	175	85	90
45	26	12	14	73	36	37	27	17	10	42	18	24
46	22	5	17	51	33	18	35	18	17	41	23	18
47	28	11	17	54	31	23	32	17	15	27	16	11
48	31	15	16	53	31	22	26	12	14	26	13	13
49	34	16	18	52	23	29	28	13	15	39	15	24

町丁・男女・年齢別人口 - 玉川地域

平成15年1月1日

年齢	上用賀3丁目			上用賀4丁目			上用賀5丁目			上用賀6丁目		
	総数	男	女	総数	男	女	総数	男	女	総数	男	女
50-54	167	84	83	269	140	129	159	80	79	204	112	92
50	31	15	16	52	22	30	27	13	14	34	20	14
51	22	11	11	63	33	30	28	15	13	37	20	17
52	35	19	16	40	22	18	31	17	14	30	18	12
53	45	20	25	59	39	20	33	16	17	57	31	26
54	34	19	15	55	24	31	40	19	21	46	23	23
55-59	144	72	72	225	120	105	133	70	63	158	79	79
55	51	28	23	69	43	26	36	20	16	39	22	17
56	33	14	19	46	20	26	22	12	10	30	13	17
57	23	10	13	40	18	22	20	7	13	27	15	12
58	14	10	4	38	22	16	21	13	8	32	17	15
59	23	10	13	32	17	15	34	18	16	30	12	18
60-64	107	60	47	194	86	108	94	47	47	139	66	73
60	19	11	8	40	15	25	12	4	8	38	20	18
61	28	15	13	38	13	25	20	12	8	23	13	10
62	22	14	8	39	24	15	22	10	12	17	6	11
63	24	12	12	43	18	25	20	11	9	36	15	21
64	14	8	6	34	16	18	20	10	10	25	12	13
65-69	96	44	52	181	96	85	77	27	50	113	50	63
65	26	16	10	39	17	22	21	5	16	20	10	10
66	20	9	11	23	17	6	13	7	6	26	11	15
67	22	10	12	49	22	27	14	4	10	19	9	10
68	9	3	6	35	17	18	13	6	7	26	9	17
69	19	6	13	35	23	12	16	5	11	22	11	11
70-74	86	35	51	155	66	89	91	40	51	98	51	47
70	23	9	14	33	13	20	21	11	10	24	18	6
71	21	9	12	40	22	18	22	10	12	19	11	8
72	18	5	13	27	13	14	11	6	5	22	8	14
73	13	8	5	24	7	17	15	6	9	20	5	15
74	11	4	7	31	11	20	22	7	15	13	9	4
75-79	84	32	52	103	50	53	101	43	58	84	34	50
75	20	7	13	31	14	17	21	7	14	16	8	8
76	17	7	10	23	9	14	28	16	12	17	5	12
77	17	6	11	10	6	4	26	8	18	23	10	13
78	18	8	10	21	13	8	12	4	8	15	5	10
79	12	4	8	18	8	10	14	8	6	13	6	7
80-84	67	22	45	70	24	46	39	16	23	41	15	26
80	12	4	8	16	2	14	9	5	4	5	3	2
81	16	6	10	21	7	14	11	6	5	13	4	9
82	18	5	13	8	6	2	6	2	4	7	2	5
83	7	1	6	16	8	8	5	2	3	5	3	2
84	14	6	8	9	1	8	8	1	7	11	3	8
85-89	43	11	32	31	9	22	18	7	11	27	10	17
85	7	2	5	7	1	6	5	2	3	8	3	5
86	17	4	13	6	1	5	2	0	2	3	2	1
87	10	4	6	7	2	5	3	2	1	7	3	4
88	1	0	1	7	3	4	4	2	2	5	2	3
89	8	1	7	4	2	2	4	1	3	4	0	4
90-94	28	7	21	12	5	7	6	1	5	14	5	9
90	4	1	3	6	3	3	2	0	2	3	2	1
91	6	2	4	2	1	1	1	1	0	0	0	0
92	8	1	7	3	1	2	0	0	0	8	3	5
93	7	1	6	0	0	0	0	0	0	1	0	1
94	3	2	1	1	0	1	3	0	3	2	0	2
95-99	10	1	9	7	2	5	1	0	1	2	0	2
95	2	1	1	2	0	2	0	0	0	1	0	1
96	5	0	5	1	1	0	1	0	1	0	0	0
97	2	0	2	3	0	3	0	0	0	0	0	0
98	0	0	0	1	1	0	0	0	0	1	0	1
99	1	0	1	0	0	0	0	0	0	0	0	0
100以上	1	0	1	0	0	0	0	0	0	0	0	0
不詳者	0	0	0	0	0	0	0	0	0	0	0	0

町丁・男女・年齢別人口 - 玉川地域

平成15年1月1日

年齢	用賀1丁目			用賀2丁目			用賀3丁目			用賀4丁目		
	総数	男	女	総数	男	女	総数	男	女	総数	男	女
総数	2,704	1,342	1,362	3,508	1,650	1,858	2,980	1,461	1,519	2,865	1,359	1,506
0-4	163	83	80	141	81	60	128	61	67	78	36	42
0	32	17	15	32	21	11	34	14	20	19	7	12
1	29	13	16	24	14	10	30	15	15	18	10	8
2	41	22	19	28	13	15	22	13	9	18	8	10
3	26	11	15	24	12	12	22	11	11	10	6	4
4	35	20	15	33	21	12	20	8	12	13	5	8
5-9	149	80	69	137	58	79	85	47	38	65	35	30
5	32	14	18	28	9	19	18	7	11	13	5	8
6	26	15	11	30	15	15	20	13	7	10	7	3
7	34	18	16	36	14	22	15	11	4	9	4	5
8	26	18	8	20	10	10	20	10	10	17	9	8
9	31	15	16	23	10	13	12	6	6	16	10	6
10-14	121	60	61	113	61	52	93	48	45	89	48	41
10	19	9	10	22	12	10	19	11	8	15	10	5
11	24	14	10	22	15	7	15	10	5	15	4	11
12	21	8	13	21	11	10	16	7	9	27	17	10
13	31	17	14	24	12	12	15	6	9	14	8	6
14	26	12	14	24	11	13	28	14	14	18	9	9
15-19	126	64	62	144	64	80	110	55	55	103	58	45
15	21	11	10	27	11	16	18	10	8	26	17	9
16	26	13	13	37	12	25	22	8	14	16	11	5
17	25	13	12	28	13	15	15	7	8	17	6	11
18	29	13	16	25	14	11	26	9	17	19	11	8
19	25	14	11	27	14	13	29	21	8	25	13	12
20-24	181	104	77	303	137	166	264	114	150	219	115	104
20	36	22	14	46	15	31	33	11	22	37	21	16
21	27	16	11	57	25	32	44	25	19	43	25	18
22	28	16	12	49	21	28	55	24	31	47	24	23
23	44	24	20	75	38	37	58	30	28	50	28	22
24	46	26	20	76	38	38	74	24	50	42	17	25
25-29	262	132	130	384	177	207	367	165	202	315	134	181
25	45	30	15	71	29	42	63	26	37	46	23	23
26	54	22	32	91	46	45	54	28	26	56	15	41
27	50	20	30	75	38	37	81	31	50	60	20	40
28	55	27	28	76	36	40	78	44	34	74	39	35
29	58	33	25	71	28	43	91	36	55	79	37	42
30-34	310	142	168	375	175	200	398	203	195	324	144	180
30	66	27	39	79	33	46	96	51	45	64	24	40
31	56	25	31	79	37	42	89	36	53	73	37	36
32	56	26	30	77	40	37	79	44	35	63	31	32
33	74	38	36	68	33	35	63	30	33	71	33	38
34	58	26	32	72	32	40	71	42	29	53	19	34
35-39	302	150	152	331	167	164	287	153	134	237	122	115
35	80	37	43	71	38	33	80	46	34	56	34	22
36	52	22	30	51	23	28	51	27	24	40	21	19
37	58	30	28	77	34	43	62	34	28	47	23	24
38	62	38	24	71	42	29	41	23	18	45	22	23
39	50	23	27	61	30	31	53	23	30	49	22	27
40-44	236	120	116	236	115	121	200	109	91	223	104	119
40	53	25	28	47	21	26	36	19	17	47	17	30
41	55	26	29	60	27	33	39	19	20	41	22	19
42	46	25	21	54	28	26	58	35	23	40	20	20
43	39	18	21	40	20	20	36	18	18	37	17	20
44	43	26	17	35	19	16	31	18	13	58	28	30
45-49	168	77	91	201	99	102	176	94	82	181	91	90
45	40	19	21	47	17	30	39	23	16	32	13	19
46	29	11	18	43	26	17	31	17	14	30	15	15
47	31	11	20	43	23	20	41	20	21	45	25	20
48	31	18	13	40	18	22	31	15	16	37	18	19
49	37	18	19	28	15	13	34	19	15	37	20	17

町丁・男女・年齢別人口 - 玉川地域

平成15年1月1日

年齢	用賀1丁目			用賀2丁目			用賀3丁目			用賀4丁目		
	総数	男	女	総数	男	女	総数	男	女	総数	男	女
50-54	185	96	89	254	116	138	182	94	88	203	112	91
50	40	20	20	38	19	19	26	13	13	35	16	19
51	23	10	13	51	26	25	30	12	18	38	19	19
52	38	21	17	54	20	34	35	15	20	32	19	13
53	45	25	20	58	24	34	38	21	17	48	30	18
54	39	20	19	53	27	26	53	33	20	50	28	22
55-59	128	57	71	205	105	100	156	86	70	156	73	83
55	47	17	30	48	26	22	33	25	8	34	19	15
56	18	11	7	36	18	18	31	18	13	28	13	15
57	15	7	8	35	22	13	27	15	12	28	11	17
58	22	13	9	40	21	19	38	18	20	32	13	19
59	26	9	17	46	18	28	27	10	17	34	17	17
60-64	113	59	54	167	89	78	175	91	84	160	69	91
60	28	15	13	36	20	16	47	25	22	38	15	23
61	20	9	11	37	19	18	32	12	20	31	15	16
62	28	14	14	41	24	17	31	13	18	34	16	18
63	14	9	5	34	17	17	33	21	12	23	9	14
64	23	12	11	19	9	10	32	20	12	34	14	20
65-69	87	43	44	144	67	77	115	53	62	147	64	83
65	12	9	3	23	10	13	21	8	13	27	11	16
66	29	14	15	30	14	16	25	15	10	29	14	15
67	19	8	11	35	16	19	28	13	15	35	17	18
68	12	4	8	20	8	12	20	7	13	29	9	20
69	15	8	7	36	19	17	21	10	11	27	13	14
70-74	77	33	44	110	45	65	83	36	47	145	68	77
70	12	7	5	30	10	20	25	14	11	26	7	19
71	20	8	12	22	10	12	22	6	16	32	22	10
72	12	5	7	14	4	10	9	5	4	24	7	17
73	23	9	14	22	10	12	15	6	9	34	17	17
74	10	4	6	22	11	11	12	5	7	29	15	14
75-79	44	21	23	117	43	74	69	29	40	84	34	50
75	11	5	6	26	7	19	24	13	11	22	9	13
76	8	4	4	29	11	18	12	6	6	22	10	12
77	12	6	6	28	10	18	13	6	7	18	7	11
78	6	3	3	15	5	10	11	2	9	10	5	5
79	7	3	4	19	10	9	9	2	7	12	3	9
80-84	33	14	19	73	23	50	43	14	29	85	33	52
80	6	4	2	16	9	7	12	3	9	16	7	9
81	7	3	4	17	5	12	12	5	7	21	10	11
82	6	1	5	11	2	9	8	2	6	16	4	12
83	7	5	2	13	4	9	3	2	1	12	5	7
84	7	1	6	16	3	13	8	2	6	20	7	13
85-89	10	5	5	48	20	28	29	7	22	29	11	18
85	2	1	1	9	4	5	6	2	4	10	5	5
86	2	1	1	10	3	7	6	1	5	6	1	5
87	2	1	1	11	7	4	5	1	4	3	1	2
88	2	1	1	9	1	8	9	3	6	2	1	1
89	2	1	1	9	5	4	3	0	3	8	3	5
90-94	6	1	5	20	6	14	17	1	16	15	7	8
90	3	0	3	7	3	4	4	0	4	2	2	0
91	2	1	1	5	1	4	3	0	3	5	2	3
92	1	0	1	3	0	3	6	1	5	3	0	3
93	0	0	0	3	1	2	3	0	3	3	2	1
94	0	0	0	2	1	1	1	0	1	2	1	1
95-99	3	1	2	5	2	3	3	1	2	7	1	6
95	0	0	0	4	2	2	0	0	0	2	0	2
96	2	1	1	0	0	0	1	0	1	2	1	1
97	0	0	0	0	0	0	1	1	0	2	0	2
98	0	0	0	1	0	1	0	0	0	0	0	0
99	1	0	1	0	0	0	1	0	1	1	0	1
100以上	0	0	0	0	0	0	0	0	0	0	0	0
不詳者	0	0	0	0	0	0	0	0	0	0	0	0

町丁・男女・年齢別人口 - 玉川地域

平成15年1月1日

年齢	玉川1丁目			玉川2丁目			玉川3丁目			玉川4丁目		
	総数	男	女	総数	男	女	総数	男	女	総数	男	女
総数	1,066	520	546	2,120	1,032	1,088	2,746	1,331	1,415	3,167	1,535	1,632
0-4	35	17	18	93	54	39	120	75	45	175	91	84
0	10	6	4	19	12	7	25	14	11	41	23	18
1	7	4	3	19	12	7	26	14	12	26	16	10
2	7	3	4	21	10	11	25	17	8	36	19	17
3	7	3	4	14	8	6	21	16	5	36	20	16
4	4	1	3	20	12	8	23	14	9	36	13	23
5-9	25	15	10	55	30	25	75	28	47	145	75	70
5	5	4	1	10	3	7	17	6	11	24	12	12
6	5	3	2	13	9	4	22	6	16	33	16	17
7	5	3	2	12	10	2	14	5	9	31	16	15
8	7	4	3	11	3	8	12	4	8	26	15	11
9	3	1	2	9	5	4	10	7	3	31	16	15
10-14	35	20	15	64	30	34	83	46	37	124	65	59
10	9	6	3	12	7	5	20	10	10	27	10	17
11	6	0	6	16	7	9	18	9	9	22	12	10
12	8	6	2	10	4	6	12	8	4	23	11	12
13	6	5	1	17	8	9	19	11	8	26	17	9
14	6	3	3	9	4	5	14	8	6	26	15	11
15-19	45	25	20	78	38	40	81	41	40	153	89	64
15	9	3	6	15	5	10	18	8	10	22	9	13
16	10	5	5	15	8	7	14	6	8	31	17	14
17	7	4	3	16	6	10	21	10	11	32	22	10
18	9	7	2	15	9	6	14	10	4	28	16	12
19	10	6	4	17	10	7	14	7	7	40	25	15
20-24	72	33	39	125	66	59	160	78	82	199	99	100
20	16	4	12	20	12	8	17	9	8	41	22	19
21	11	6	5	17	11	6	27	11	16	36	14	22
22	9	4	5	28	11	17	36	18	18	33	18	15
23	21	10	11	29	13	16	39	22	17	43	20	23
24	15	9	6	31	19	12	41	18	23	46	25	21
25-29	109	54	55	202	103	99	336	150	186	311	167	144
25	20	8	12	41	22	19	50	24	26	70	35	35
26	19	9	10	36	19	17	68	30	38	54	28	26
27	27	16	11	35	20	15	60	26	34	55	33	22
28	25	11	14	40	20	20	71	35	36	68	41	27
29	18	10	8	50	22	28	87	35	52	64	30	34
30-34	98	57	41	237	118	119	402	190	212	330	166	164
30	24	16	8	54	28	26	73	30	43	68	35	33
31	18	8	10	60	34	26	91	45	46	56	29	27
32	21	13	8	36	15	21	82	34	48	78	36	42
33	18	8	10	42	19	23	75	39	36	66	31	35
34	17	12	5	45	22	23	81	42	39	62	35	27
35-39	102	46	56	201	107	94	328	177	151	340	173	167
35	25	12	13	53	29	24	88	46	42	84	45	39
36	12	6	6	29	12	17	54	28	26	54	29	25
37	20	9	11	43	21	22	51	22	29	77	37	40
38	20	10	10	38	24	14	74	45	29	63	34	29
39	25	9	16	38	21	17	61	36	25	62	28	34
40-44	89	44	45	172	82	90	221	119	102	225	102	123
40	20	8	12	36	19	17	46	25	21	55	22	33
41	21	12	9	29	14	15	50	28	22	48	22	26
42	16	9	7	30	11	19	51	25	26	41	18	23
43	13	7	6	39	17	22	33	18	15	43	20	23
44	19	8	11	38	21	17	41	23	18	38	20	18
45-49	51	24	27	140	66	74	140	72	68	175	83	92
45	15	7	8	34	19	15	32	14	18	37	21	16
46	10	4	6	30	11	19	34	17	17	33	14	19
47	9	6	3	32	13	19	31	15	16	41	22	19
48	3	1	2	26	13	13	18	13	5	24	11	13
49	14	6	8	18	10	8	25	13	12	40	15	25

町丁・男女・年齢別人口 - 玉川地域

平成15年1月1日

年齢	玉川1丁目			玉川2丁目			玉川3丁目			玉川4丁目		
	総数	男	女	総数	男	女	総数	男	女	総数	男	女
50-54	74	31	43	174	78	96	161	81	80	195	98	97
50	9	5	4	33	15	18	31	12	19	22	8	14
51	19	8	11	28	14	14	31	16	15	43	24	19
52	18	6	12	40	15	25	30	13	17	21	10	11
53	14	8	6	37	16	21	31	20	11	62	32	30
54	14	4	10	36	18	18	38	20	18	47	24	23
55-59	83	46	37	153	80	73	143	74	69	179	81	98
55	29	17	12	42	21	21	32	12	20	45	22	23
56	13	5	8	28	16	12	35	25	10	38	20	18
57	11	7	4	22	10	12	22	10	12	24	11	13
58	12	7	5	22	11	11	25	10	15	34	10	24
59	18	10	8	39	22	17	29	17	12	38	18	20
60-64	55	27	28	115	56	59	110	54	56	122	52	70
60	20	8	12	20	9	11	24	10	14	31	15	16
61	10	5	5	26	9	17	26	12	14	27	8	19
62	8	3	5	29	15	14	22	14	8	24	10	14
63	9	6	3	22	12	10	19	12	7	17	8	9
64	8	5	3	18	11	7	19	6	13	23	11	12
65-69	67	31	36	97	43	54	113	47	66	147	60	87
65	10	5	5	15	6	9	25	10	15	29	10	19
66	24	9	15	16	9	7	21	6	15	32	16	16
67	12	5	7	23	5	18	32	15	17	32	13	19
68	7	5	2	19	8	11	14	6	8	25	8	17
69	14	7	7	24	15	9	21	10	11	29	13	16
70-74	47	20	27	73	27	46	103	36	67	125	48	77
70	12	5	7	16	5	11	26	11	15	23	4	19
71	10	5	5	16	5	11	14	2	12	29	13	16
72	12	4	8	10	7	3	24	9	15	20	7	13
73	8	4	4	12	3	9	19	5	14	29	11	18
74	5	2	3	19	7	12	20	9	11	24	13	11
75-79	36	17	19	48	20	28	78	31	47	99	38	61
75	7	5	2	12	3	9	14	4	10	33	9	24
76	8	4	4	7	2	5	18	8	10	16	6	10
77	6	5	1	8	4	4	13	5	8	13	5	8
78	10	3	7	11	5	6	19	11	8	16	9	7
79	5	0	5	10	6	4	14	3	11	21	9	12
80-84	24	7	17	46	14	32	56	18	38	66	30	36
80	8	3	5	16	5	11	14	6	8	19	8	11
81	4	0	4	11	3	8	12	3	9	17	6	11
82	4	2	2	9	2	7	14	3	11	15	8	7
83	4	1	3	6	4	2	6	1	5	11	7	4
84	4	1	3	4	0	4	10	5	5	4	1	3
85-89	13	4	9	30	13	17	23	12	11	40	13	27
85	4	1	3	12	7	5	6	2	4	6	1	5
86	1	1	0	5	2	3	8	5	3	12	6	6
87	1	0	1	5	4	1	2	2	0	9	2	7
88	4	0	4	7	0	7	4	2	2	7	3	4
89	3	2	1	1	0	1	3	1	2	6	1	5
90-94	3	0	3	14	6	8	10	2	8	13	4	9
90	0	0	0	8	4	4	2	0	2	4	2	2
91	0	0	0	2	1	1	4	0	4	5	0	5
92	1	0	1	0	0	0	2	1	1	2	2	0
93	2	0	2	3	1	2	2	1	1	1	0	1
94	0	0	0	1	0	1	0	0	0	1	0	1
95-99	1	1	0	3	1	2	2	0	2	3	1	2
95	0	0	0	3	1	2	1	0	1	1	1	0
96	0	0	0	0	0	0	1	0	1	1	0	1
97	0	0	0	0	0	0	0	0	0	1	0	1
98	1	1	0	0	0	0	0	0	0	0	0	0
99	0	0	0	0	0	0	0	0	0	0	0	0
100以上	2	1	1	0	0	0	1	0	1	1	0	1
不詳者	0	0	0	0	0	0	0	0	0	0	0	0

町丁・男女・年齢別人口 - 玉川地域

平成15年1月1日

年齢	瀬田1丁目			瀬田2丁目			瀬田3丁目			瀬田4丁目		
	総数	男	女	総数	男	女	総数	男	女	総数	男	女
総数	2,268	1,082	1,186	2,671	1,351	1,320	1,691	835	856	2,873	1,334	1,539
0-4	98	56	42	105	56	49	83	48	35	100	56	44
0	10	8	2	23	13	10	14	8	6	24	13	11
1	20	10	10	17	12	5	17	9	8	18	13	5
2	22	12	10	17	6	11	14	10	4	22	13	9
3	27	19	8	27	12	15	14	8	6	16	8	8
4	19	7	12	21	13	8	24	13	11	20	9	11
5-9	120	69	51	97	52	45	72	40	32	103	46	57
5	23	14	9	21	13	8	15	9	6	26	14	12
6	29	17	12	19	10	9	18	8	10	21	8	13
7	30	18	12	21	13	8	8	4	4	18	10	8
8	18	10	8	19	10	9	19	12	7	17	6	11
9	20	10	10	17	6	11	12	7	5	21	8	13
10-14	123	68	55	92	41	51	70	40	30	110	56	54
10	29	21	8	15	4	11	13	6	7	15	4	11
11	22	12	10	20	9	11	22	12	10	29	13	16
12	18	7	11	14	9	5	6	3	3	22	12	10
13	26	15	11	21	8	13	14	9	5	17	8	9
14	28	13	15	22	11	11	15	10	5	27	19	8
15-19	125	63	62	103	51	52	58	27	31	125	56	69
15	28	17	11	22	13	9	12	4	8	19	6	13
16	27	14	13	17	10	7	12	8	4	19	8	11
17	25	12	13	21	10	11	13	4	9	24	8	16
18	22	12	10	16	6	10	14	8	6	33	17	16
19	23	8	15	27	12	15	7	3	4	30	17	13
20-24	115	59	56	168	103	65	104	56	48	210	88	122
20	22	9	13	24	14	10	12	8	4	34	18	16
21	20	9	11	31	20	11	14	6	8	37	18	19
22	21	11	10	30	23	7	30	12	18	38	16	22
23	19	10	9	46	28	18	20	14	6	45	17	28
24	33	20	13	37	18	19	28	16	12	56	19	37
25-29	131	56	75	276	147	129	174	81	93	252	121	131
25	26	9	17	44	26	18	36	18	18	47	24	23
26	20	10	10	66	34	32	35	12	23	63	33	30
27	27	12	15	51	29	22	29	15	14	42	18	24
28	28	12	16	53	24	29	31	17	14	45	20	25
29	30	13	17	62	34	28	43	19	24	55	26	29
30-34	187	80	107	301	165	136	201	94	107	261	123	138
30	34	16	18	60	27	33	38	18	20	51	26	25
31	27	15	12	58	33	25	37	19	18	65	30	35
32	54	22	32	66	33	33	40	19	21	43	19	24
33	36	15	21	53	33	20	46	18	28	53	27	26
34	36	12	24	64	39	25	40	20	20	49	21	28
35-39	216	92	124	296	144	152	157	74	83	255	126	129
35	53	23	30	75	37	38	42	18	24	54	29	25
36	37	14	23	39	15	24	32	13	19	33	19	14
37	40	15	25	71	42	29	25	9	16	71	32	39
38	47	24	23	60	23	37	26	16	10	52	27	25
39	39	16	23	51	27	24	32	18	14	45	19	26
40-44	202	96	106	199	104	95	117	65	52	199	87	112
40	42	22	20	49	22	27	21	12	9	38	19	19
41	44	17	27	51	28	23	24	14	10	35	14	21
42	28	14	14	28	14	14	30	19	11	46	22	24
43	37	17	20	39	24	15	20	11	9	41	18	23
44	51	26	25	32	16	16	22	9	13	39	14	25
45-49	177	94	83	139	70	69	112	53	59	169	79	90
45	33	21	12	32	19	13	20	9	11	32	11	21
46	37	17	20	18	6	12	23	12	11	35	15	20
47	36	19	17	32	17	15	25	14	11	34	17	17
48	39	22	17	25	13	12	21	10	11	29	14	15
49	32	15	17	32	15	17	23	8	15	39	22	17

町丁・男女・年齢別人口 - 玉川地域

平成15年1月1日

年齢	瀬田1丁目			瀬田2丁目			瀬田3丁目			瀬田4丁目		
	総数	男	女	総数	男	女	総数	男	女	総数	男	女
50-54	132	63	69	181	89	92	108	58	50	207	98	109
50	25	13	12	35	17	18	19	11	8	27	13	14
51	25	12	13	39	15	24	27	11	16	42	15	27
52	21	10	11	28	15	13	17	13	4	33	16	17
53	32	15	17	36	18	18	19	10	9	58	25	33
54	29	13	16	43	24	19	26	13	13	47	29	18
55-59	140	68	72	158	80	78	114	64	50	223	106	117
55	39	18	21	52	24	28	26	16	10	63	28	35
56	32	14	18	18	8	10	17	9	8	34	15	19
57	20	12	8	25	16	9	30	16	14	32	16	16
58	21	12	9	27	15	12	17	8	9	51	24	27
59	28	12	16	36	17	19	24	15	9	43	23	20
60-64	132	46	86	132	59	73	83	37	46	158	77	81
60	29	11	18	34	16	18	18	6	12	34	14	20
61	26	8	18	28	11	17	19	5	14	50	26	24
62	27	10	17	34	16	18	17	10	7	28	16	12
63	24	6	18	16	4	12	14	10	4	24	13	11
64	26	11	15	20	12	8	15	6	9	22	8	14
65-69	128	66	62	145	67	78	79	38	41	154	78	76
65	28	15	13	39	18	21	17	8	9	41	23	18
66	31	13	18	26	12	14	16	5	11	22	7	15
67	28	13	15	25	12	13	14	8	6	34	21	13
68	21	15	6	31	13	18	21	11	10	32	14	18
69	20	10	10	24	12	12	11	6	5	25	13	12
70-74	87	44	43	115	47	68	65	24	41	121	51	70
70	18	11	7	24	10	14	17	5	12	25	7	18
71	18	7	11	14	7	7	10	5	5	23	13	10
72	21	8	13	30	8	22	10	5	5	16	6	10
73	19	12	7	23	14	9	13	4	9	21	12	9
74	11	6	5	24	8	16	15	5	10	36	13	23
75-79	75	32	43	80	42	38	40	18	22	98	36	62
75	16	6	10	24	10	14	7	3	4	27	8	19
76	14	5	9	15	8	7	9	5	4	20	8	12
77	13	5	8	11	8	3	12	6	6	18	5	13
78	12	5	7	11	7	4	5	1	4	19	7	12
79	20	11	9	19	9	10	7	3	4	14	8	6
80-84	41	14	27	47	21	26	25	10	15	65	29	36
80	11	4	7	17	6	11	6	3	3	14	8	6
81	11	4	7	9	5	4	7	2	5	17	8	9
82	9	2	7	9	7	2	2	2	0	15	7	8
83	4	3	1	8	1	7	6	3	3	8	4	4
84	6	1	5	4	2	2	4	0	4	11	2	9
85-89	24	12	12	23	11	12	23	8	15	34	12	22
85	9	5	4	5	2	3	5	2	3	5	3	2
86	3	1	2	5	1	4	4	1	3	4	1	3
87	3	1	2	6	2	4	5	3	2	14	3	11
88	4	2	2	3	3	0	4	0	4	6	3	3
89	5	3	2	4	3	1	5	2	3	5	2	3
90-94	10	2	8	11	2	9	5	0	5	24	6	18
90	2	0	2	5	1	4	0	0	0	9	1	8
91	3	0	3	1	0	1	1	0	1	5	2	3
92	2	0	2	1	1	0	3	0	3	4	1	3
93	0	0	0	1	0	1	1	0	1	3	1	2
94	3	2	1	3	0	3	0	0	0	3	1	2
95-99	4	2	2	3	0	3	1	0	1	5	3	2
95	1	1	0	2	0	2	1	0	1	3	2	1
96	0	0	0	0	0	0	0	0	0	0	0	0
97	0	0	0	1	0	1	0	0	0	1	1	0
98	1	1	0	0	0	0	0	0	0	0	0	0
99	2	0	2	0	0	0	0	0	0	1	0	1
100以上	1	0	1	0	0	0	0	0	0	0	0	0
不詳者	0	0	0	0	0	0	0	0	0	0	0	0

町丁・男女・年齢別人口 - 玉川地域

平成15年1月1日

年齢	瀬田5丁目			玉川台1丁目			玉川台2丁目			深沢出張所		
	総数	男	女	総数	男	女	総数	男	女	総数	男	女
総数	2,608	1,273	1,335	1,647	776	871	3,056	1,473	1,583	42,539	20,496	22,043
0-4	118	54	64	61	34	27	140	70	70	1,667	825	842
0	24	13	11	13	9	4	31	20	11	312	172	140
1	30	13	17	18	10	8	31	12	19	322	167	155
2	15	6	9	10	4	6	36	18	18	363	176	187
3	29	11	18	14	8	6	19	9	10	342	165	177
4	20	11	9	6	3	3	23	11	12	328	145	183
5-9	114	56	58	37	23	14	110	51	59	1,731	875	856
5	23	13	10	12	7	5	35	17	18	331	161	170
6	26	15	11	7	5	2	22	8	14	347	173	174
7	27	11	16	4	2	2	18	8	10	377	189	188
8	17	7	10	9	6	3	24	12	12	340	177	163
9	21	10	11	5	3	2	11	6	5	336	175	161
10-14	102	48	54	58	33	25	96	45	51	1,760	920	840
10	21	6	15	13	8	5	12	4	8	356	171	185
11	17	11	6	8	5	3	24	13	11	315	177	138
12	21	10	11	7	6	1	16	6	10	338	168	170
13	18	11	7	15	9	6	26	12	14	341	200	141
14	25	10	15	15	5	10	18	10	8	410	204	206
15-19	131	71	60	75	40	35	135	69	66	2,066	1,077	989
15	24	11	13	13	8	5	32	19	13	370	175	195
16	30	16	14	13	5	8	23	10	13	379	189	190
17	24	15	9	13	8	5	28	16	12	394	196	198
18	34	19	15	15	10	5	28	14	14	400	205	195
19	19	10	9	21	9	12	24	10	14	523	312	211
20-24	150	69	81	119	55	64	186	80	106	3,307	1,784	1,523
20	24	12	12	23	10	13	26	10	16	700	397	303
21	24	11	13	24	15	9	33	14	19	624	345	279
22	33	15	18	25	10	15	33	8	25	668	374	294
23	33	18	15	24	10	14	46	26	20	638	315	323
24	36	13	23	23	10	13	48	22	26	677	353	324
25-29	228	101	127	152	60	92	326	162	164	3,817	1,778	2,039
25	41	19	22	25	7	18	61	29	32	712	327	385
26	44	17	27	31	8	23	76	34	42	739	366	373
27	31	12	19	32	15	17	52	31	21	714	315	399
28	59	28	31	34	16	18	73	39	34	778	355	423
29	53	25	28	30	14	16	64	29	35	874	415	459
30-34	215	109	106	189	92	97	309	141	168	3,925	1,901	2,024
30	36	20	16	32	20	12	66	31	35	798	381	417
31	46	21	25	43	19	24	66	32	34	802	385	417
32	36	20	16	46	18	28	67	31	36	757	355	402
33	49	26	23	34	19	15	58	22	36	774	397	377
34	48	22	26	34	16	18	52	25	27	794	383	411
35-39	246	128	118	157	74	83	358	184	174	3,779	1,823	1,956
35	58	26	32	35	19	16	81	39	42	829	399	430
36	42	23	19	17	10	7	67	40	27	697	332	365
37	50	27	23	32	15	17	77	33	44	791	395	396
38	52	28	24	33	11	22	67	39	28	741	355	386
39	44	24	20	40	19	21	66	33	33	721	342	379
40-44	206	108	98	139	72	67	275	142	133	3,339	1,613	1,726
40	46	20	26	24	14	10	52	27	25	713	359	354
41	41	22	19	32	14	18	59	27	32	698	337	361
42	33	20	13	29	14	15	62	29	33	662	312	350
43	49	26	23	32	17	15	53	29	24	607	280	327
44	37	20	17	22	13	9	49	30	19	659	325	334
45-49	190	99	91	121	61	60	194	101	93	2,680	1,338	1,342
45	35	15	20	23	9	14	38	19	19	551	280	271
46	27	15	12	24	11	13	39	16	23	587	294	293
47	43	24	19	28	12	16	39	24	15	509	259	250
48	35	21	14	23	13	10	32	18	14	532	258	274
49	50	24	26	23	16	7	46	24	22	501	247	254

町丁・男女・年齢別人口 - 玉川地域

平成15年1月1日

年齢	瀬田5丁目			玉川台1丁目			玉川台2丁目			深沢出張所		
	総数	男	女	総数	男	女	総数	男	女	総数	男	女
50-54	195	107	88	115	54	61	216	105	111	3,066	1,570	1,496
50	37	20	17	14	8	6	44	18	26	527	265	262
51	32	19	13	18	8	10	39	18	21	538	274	264
52	48	22	26	22	8	14	38	20	18	579	309	270
53	35	24	11	26	13	13	43	23	20	713	355	358
54	43	22	21	35	17	18	52	26	26	709	367	342
55-59	173	77	96	85	40	45	148	76	72	2,611	1,275	1,336
55	47	22	25	28	15	13	41	21	20	688	341	347
56	28	14	14	13	6	7	26	12	14	497	247	250
57	23	7	16	14	7	7	29	14	15	419	203	216
58	37	16	21	11	7	4	35	20	15	512	238	274
59	38	18	20	19	5	14	17	9	8	495	246	249
60-64	148	66	82	81	40	41	147	77	70	2,152	1,025	1,127
60	41	14	27	18	9	9	30	16	14	451	218	233
61	18	10	8	17	9	8	33	22	11	513	245	268
62	39	22	17	19	7	12	31	14	17	427	197	230
63	26	9	17	12	7	5	33	16	17	390	187	203
64	24	11	13	15	8	7	20	9	11	371	178	193
65-69	129	65	64	84	37	47	120	51	69	1,955	873	1,082
65	32	13	19	18	4	14	19	8	11	388	182	206
66	20	9	11	22	13	9	33	12	21	376	154	222
67	30	17	13	15	7	8	24	13	11	428	209	219
68	16	9	7	11	3	8	22	12	10	384	161	223
69	31	17	14	18	10	8	22	6	16	379	167	212
70-74	104	47	57	70	25	45	89	42	47	1,658	699	959
70	29	12	17	16	9	7	24	10	14	388	174	214
71	19	8	11	13	2	11	26	8	18	342	146	196
72	20	9	11	13	6	7	18	13	5	318	130	188
73	13	8	5	9	3	6	10	5	5	318	134	184
74	23	10	13	19	5	14	11	6	5	292	115	177
75-79	75	36	39	50	19	31	85	32	53	1,409	575	834
75	13	10	3	11	5	6	20	8	12	327	138	189
76	13	5	8	9	4	5	16	7	9	305	133	172
77	18	9	9	8	4	4	13	6	7	317	129	188
78	14	5	9	15	4	11	17	7	10	241	92	149
79	17	7	10	7	2	5	19	4	15	219	83	136
80-84	37	16	21	31	11	20	52	16	36	849	283	566
80	12	7	5	8	3	5	15	5	10	185	55	130
81	7	2	5	4	2	2	10	1	9	212	77	135
82	8	3	5	8	4	4	9	3	6	150	49	101
83	7	3	4	3	0	3	10	3	7	164	53	111
84	3	1	2	8	2	6	8	4	4	138	49	89
85-89	35	14	21	17	2	15	48	21	27	491	176	315
85	10	5	5	4	1	3	13	5	8	144	55	89
86	9	4	5	5	1	4	9	6	3	93	25	68
87	9	2	7	2	0	2	10	3	7	96	37	59
88	3	1	2	2	0	2	10	5	5	74	35	39
89	4	2	2	4	0	4	6	2	4	84	24	60
90-94	10	2	8	5	4	1	16	5	11	215	67	148
90	2	1	1	2	2	0	3	0	3	56	18	38
91	1	0	1	1	1	0	9	4	5	59	20	39
92	4	1	3	1	0	1	2	1	1	46	18	28
93	1	0	1	1	1	0	1	0	1	32	6	26
94	2	0	2	0	0	0	1	0	1	22	5	17
95-99	0	0	0	1	0	1	5	2	3	55	18	37
95	0	0	0	1	0	1	3	1	2	27	10	17
96	0	0	0	0	0	0	0	0	0	9	2	7
97	0	0	0	0	0	0	1	1	0	13	4	9
98	0	0	0	0	0	0	1	0	1	2	1	1
99	0	0	0	0	0	0	0	0	0	4	1	3
100以上	2	0	2	0	0	0	1	1	0	7	1	6
不詳者	0	0	0	0	0	0	0	0	0	0	0	0

町丁・男女・年齢別人口 - 玉川地域

平成15年1月1日

年齢	駒沢3丁目			駒沢4丁目			駒沢5丁目			駒沢公園		
	総数	男	女	総数	男	女	総数	男	女	総数	男	女
総数	2,631	1,306	1,325	3,363	1,575	1,788	2,041	990	1,051	0	0	0
0-4	52	19	33	116	55	61	69	43	26	0	0	0
0	11	4	7	22	11	11	9	8	1	0	0	0
1	14	6	8	19	10	9	13	7	6	0	0	0
2	6	2	4	30	13	17	21	14	7	0	0	0
3	11	3	8	21	11	10	15	7	8	0	0	0
4	10	4	6	24	10	14	11	7	4	0	0	0
5-9	66	28	38	110	51	59	80	41	39	0	0	0
5	16	7	9	18	8	10	20	12	8	0	0	0
6	12	7	5	23	13	10	18	7	11	0	0	0
7	16	9	7	25	12	13	23	12	11	0	0	0
8	14	5	9	22	8	14	7	4	3	0	0	0
9	8	0	8	22	10	12	12	6	6	0	0	0
10-14	99	60	39	145	79	66	91	45	46	0	0	0
10	11	8	3	31	15	16	22	14	8	0	0	0
11	19	12	7	29	17	12	18	9	9	0	0	0
12	17	10	7	28	13	15	20	5	15	0	0	0
13	18	13	5	28	16	12	18	12	6	0	0	0
14	34	17	17	29	18	11	13	5	8	0	0	0
15-19	140	87	53	160	78	82	83	48	35	0	0	0
15	20	12	8	25	8	17	15	10	5	0	0	0
16	30	16	14	28	16	12	17	8	9	0	0	0
17	25	16	9	31	12	19	13	6	7	0	0	0
18	37	22	15	24	11	13	17	11	6	0	0	0
19	28	21	7	52	31	21	21	13	8	0	0	0
20-24	247	131	116	291	152	139	180	99	81	0	0	0
20	41	22	19	48	26	22	36	28	8	0	0	0
21	47	26	21	51	28	23	37	18	19	0	0	0
22	48	31	17	64	34	30	31	20	11	0	0	0
23	51	23	28	55	26	29	44	18	26	0	0	0
24	60	29	31	73	38	35	32	15	17	0	0	0
25-29	360	189	171	367	161	206	189	89	100	0	0	0
25	71	36	35	81	29	52	31	16	15	0	0	0
26	76	39	37	69	36	33	46	17	29	0	0	0
27	61	27	34	73	31	42	31	13	18	0	0	0
28	68	43	25	72	33	39	38	23	15	0	0	0
29	84	44	40	72	32	40	43	20	23	0	0	0
30-34	260	137	123	340	162	178	192	89	103	0	0	0
30	62	31	31	79	37	42	37	14	23	0	0	0
31	61	35	26	70	29	41	48	22	26	0	0	0
32	42	23	19	65	34	31	34	16	18	0	0	0
33	45	22	23	66	33	33	29	10	19	0	0	0
34	50	26	24	60	29	31	44	27	17	0	0	0
35-39	205	99	106	279	128	151	158	76	82	0	0	0
35	44	23	21	63	27	36	36	17	19	0	0	0
36	41	22	19	49	23	26	32	15	17	0	0	0
37	45	23	22	45	17	28	33	16	17	0	0	0
38	38	20	18	55	30	25	26	12	14	0	0	0
39	37	11	26	67	31	36	31	16	15	0	0	0
40-44	171	92	79	224	101	123	152	73	79	0	0	0
40	34	22	12	45	20	25	36	23	13	0	0	0
41	35	20	15	45	25	20	24	9	15	0	0	0
42	33	18	15	47	17	30	41	15	26	0	0	0
43	42	16	26	43	15	28	17	9	8	0	0	0
44	27	16	11	44	24	20	34	17	17	0	0	0
45-49	147	70	77	205	106	99	108	55	53	0	0	0
45	29	17	12	38	23	15	23	15	8	0	0	0
46	36	16	20	39	16	23	26	15	11	0	0	0
47	28	15	13	41	24	17	18	8	10	0	0	0
48	21	9	12	38	22	16	25	9	16	0	0	0
49	33	13	20	49	21	28	16	8	8	0	0	0

町丁・男女・年齢別人口 - 玉川地域

平成15年1月1日

年齢	駒沢3丁目			駒沢4丁目			駒沢5丁目			駒沢公園		
	総数	男	女	総数	男	女	総数	男	女	総数	男	女
50-54	195	97	98	257	139	118	141	66	75	0	0	0
50	32	18	14	44	24	20	25	14	11	0	0	0
51	45	20	25	40	18	22	27	14	13	0	0	0
52	35	17	18	42	22	20	21	8	13	0	0	0
53	37	20	17	73	45	28	33	11	22	0	0	0
54	46	22	24	58	30	28	35	19	16	0	0	0
55-59	149	67	82	195	89	106	151	77	74	0	0	0
55	43	17	26	48	23	25	29	15	14	0	0	0
56	34	15	19	35	15	20	34	16	18	0	0	0
57	24	8	16	30	12	18	28	13	15	0	0	0
58	22	14	8	42	23	19	33	14	19	0	0	0
59	26	13	13	40	16	24	27	19	8	0	0	0
60-64	143	70	73	149	67	82	117	55	62	0	0	0
60	34	15	19	27	12	15	24	9	15	0	0	0
61	32	15	17	27	14	13	29	14	15	0	0	0
62	30	14	16	35	14	21	22	10	12	0	0	0
63	21	11	10	33	14	19	22	13	9	0	0	0
64	26	15	11	27	13	14	20	9	11	0	0	0
65-69	129	54	75	156	57	99	103	51	52	0	0	0
65	22	9	13	23	8	15	24	9	15	0	0	0
66	26	10	16	27	7	20	25	14	11	0	0	0
67	32	15	17	41	19	22	22	15	7	0	0	0
68	30	12	18	35	10	25	20	8	12	0	0	0
69	19	8	11	30	13	17	12	5	7	0	0	0
70-74	98	43	55	129	62	67	54	22	32	0	0	0
70	28	14	14	28	21	7	16	8	8	0	0	0
71	13	8	5	22	8	14	9	3	6	0	0	0
72	23	12	11	33	14	19	10	5	5	0	0	0
73	25	8	17	22	8	14	11	4	7	0	0	0
74	9	1	8	24	11	13	8	2	6	0	0	0
75-79	65	29	36	104	42	62	73	25	48	0	0	0
75	9	4	5	24	11	13	10	4	6	0	0	0
76	13	7	6	20	7	13	21	7	14	0	0	0
77	12	7	5	28	11	17	16	1	15	0	0	0
78	14	4	10	16	7	9	13	10	3	0	0	0
79	17	7	10	16	6	10	13	3	10	0	0	0
80-84	52	15	37	52	15	37	50	16	34	0	0	0
80	17	7	10	16	5	11	10	1	9	0	0	0
81	14	3	11	16	5	11	15	6	9	0	0	0
82	11	2	9	4	2	2	11	2	9	0	0	0
83	5	2	3	9	2	7	10	5	5	0	0	0
84	5	1	4	7	1	6	4	2	2	0	0	0
85-89	34	12	22	46	19	27	37	13	24	0	0	0
85	14	5	9	17	9	8	13	4	9	0	0	0
86	9	3	6	8	3	5	7	2	5	0	0	0
87	8	3	5	4	2	2	5	2	3	0	0	0
88	3	1	2	4	1	3	6	4	2	0	0	0
89	0	0	0	13	4	9	6	1	5	0	0	0
90-94	17	6	11	25	8	17	11	6	5	0	0	0
90	5	3	2	7	2	5	4	1	3	0	0	0
91	3	1	2	5	4	1	2	2	0	0	0	0
92	4	2	2	5	1	4	4	3	1	0	0	0
93	3	0	3	5	1	4	0	0	0	0	0	0
94	2	0	2	3	0	3	1	0	1	0	0	0
95-99	2	1	1	11	4	7	1	0	1	0	0	0
95	1	0	1	6	2	4	1	0	1	0	0	0
96	0	0	0	1	1	0	0	0	0	0	0	0
97	1	1	0	3	1	2	0	0	0	0	0	0
98	0	0	0	0	0	0	0	0	0	0	0	0
99	0	0	0	1	0	1	0	0	0	0	0	0
100以上	0	0	0	2	0	2	1	1	0	0	0	0
不詳者	0	0	0	0	0	0	0	0	0	0	0	0

町丁・男女・年齢別人口 - 玉川地域

平成15年1月1日

年齢	新 町1丁目			新 町2丁目			新 町3丁目			桜新町1丁目		
	総数	男	女	総数	男	女	総数	男	女	総数	男	女
総数	2,861	1,358	1,503	3,118	1,434	1,684	1,905	874	1,031	3,414	1,532	1,882
0-4	97	50	47	88	46	42	83	38	45	106	49	57
0	19	9	10	20	10	10	13	8	5	26	17	9
1	20	9	11	14	7	7	20	10	10	19	11	8
2	23	12	11	15	7	8	18	11	7	20	5	15
3	18	11	7	20	11	9	17	7	10	17	8	9
4	17	9	8	19	11	8	15	2	13	24	8	16
5-9	116	65	51	98	44	54	77	44	33	89	46	43
5	27	17	10	19	8	11	18	11	7	16	7	9
6	17	7	10	20	9	11	16	7	9	24	12	12
7	17	10	7	20	10	10	20	14	6	22	8	14
8	28	15	13	20	7	13	8	4	4	17	13	4
9	27	16	11	19	10	9	15	8	7	10	6	4
10-14	146	66	80	112	56	56	68	38	30	113	51	62
10	25	13	12	22	9	13	10	4	6	27	13	14
11	22	14	8	20	10	10	13	9	4	19	6	13
12	26	11	15	23	9	14	17	11	6	20	10	10
13	30	10	20	20	14	6	13	7	6	20	12	8
14	43	18	25	27	14	13	15	7	8	27	10	17
15-19	170	89	81	131	64	67	89	48	41	149	70	79
15	28	16	12	25	14	11	22	10	12	23	9	14
16	33	17	16	28	11	17	14	9	5	25	10	15
17	41	21	20	31	18	13	15	9	6	36	15	21
18	31	17	14	22	11	11	14	8	6	31	18	13
19	37	18	19	25	10	15	24	12	12	34	18	16
20-24	193	105	88	255	127	128	124	61	63	275	112	163
20	45	18	27	42	24	18	18	8	10	45	15	30
21	37	19	18	42	18	24	20	11	9	46	22	24
22	39	24	15	61	32	29	30	14	16	60	24	36
23	37	21	16	52	25	27	28	14	14	58	30	28
24	35	23	12	58	28	30	28	14	14	66	21	45
25-29	205	94	111	318	140	178	158	67	91	386	174	212
25	38	14	24	58	31	27	31	10	21	75	39	36
26	43	20	23	49	26	23	30	16	14	62	30	32
27	41	19	22	71	33	38	27	10	17	62	27	35
28	35	15	20	67	21	46	38	15	23	93	41	52
29	48	26	22	73	29	44	32	16	16	94	37	57
30-34	236	106	130	290	126	164	152	67	85	324	142	182
30	42	15	27	52	21	31	32	15	17	84	43	41
31	52	23	29	64	24	40	32	15	17	68	28	40
32	56	21	35	65	28	37	27	16	11	56	19	37
33	43	26	17	51	24	27	33	15	18	56	28	28
34	43	21	22	58	29	29	28	6	22	60	24	36
35-39	269	140	129	255	118	137	217	87	130	284	136	148
35	59	30	29	45	17	28	45	16	29	68	38	30
36	45	29	16	49	24	25	45	14	31	62	24	38
37	50	23	27	67	34	33	47	20	27	52	30	22
38	58	35	23	50	21	29	45	20	25	54	22	32
39	57	23	34	44	22	22	35	17	18	48	22	26
40-44	242	118	124	219	100	119	161	81	80	239	112	127
40	48	22	26	46	24	22	37	19	18	56	30	26
41	55	28	27	54	26	28	32	15	17	54	26	28
42	51	26	25	47	17	30	19	11	8	48	21	27
43	45	21	24	33	19	14	35	16	19	33	14	19
44	43	21	22	39	14	25	38	20	18	48	21	27
45-49	205	99	106	200	98	102	124	48	76	195	89	106
45	42	19	23	47	21	26	22	5	17	43	16	27
46	46	18	28	29	16	13	33	15	18	38	20	18
47	39	23	16	29	17	12	20	9	11	33	14	19
48	41	18	23	54	22	32	21	6	15	40	19	21
49	37	21	16	41	22	19	28	13	15	41	20	21

町丁・男女・年齢別人口 - 玉川地域

平成15年1月1日

年齢	新 町1丁目			新 町2丁目			新 町3丁目			桜新町1丁目		
	総数	男	女	総数	男	女	総数	男	女	総数	男	女
50-54	190	104	86	235	120	115	122	58	64	259	131	128
50	33	21	12	35	14	21	28	10	18	44	22	22
51	26	13	13	36	20	16	25	12	13	37	23	14
52	34	18	16	44	20	24	14	8	6	56	32	24
53	45	24	21	55	32	23	29	15	14	67	27	40
54	52	28	24	65	34	31	26	13	13	55	27	28
55-59	152	73	79	201	96	105	131	68	63	248	119	129
55	46	23	23	58	30	28	40	20	20	59	26	33
56	34	18	16	38	20	18	25	8	17	43	29	14
57	22	13	9	33	16	17	19	13	6	42	14	28
58	23	7	16	39	13	26	25	15	10	56	27	29
59	27	12	15	33	17	16	22	12	10	48	23	25
60-64	140	65	75	178	86	92	96	43	53	183	76	107
60	24	11	13	41	16	25	20	11	9	41	22	19
61	28	14	14	36	17	19	24	9	15	42	18	24
62	28	12	16	40	23	17	19	9	10	39	14	25
63	35	16	19	32	13	19	14	6	8	27	10	17
64	25	12	13	29	17	12	19	8	11	34	12	22
65-69	128	44	84	160	72	88	84	42	42	175	88	87
65	26	10	16	41	16	25	9	6	3	37	24	13
66	23	6	17	27	17	10	20	11	9	32	13	19
67	25	8	17	31	13	18	16	6	10	37	19	18
68	18	10	8	31	13	18	18	9	9	39	17	22
69	36	10	26	30	13	17	21	10	11	30	15	15
70-74	134	57	77	113	49	64	66	27	39	123	41	82
70	29	12	17	32	15	17	15	5	10	29	9	20
71	39	17	22	22	10	12	14	5	9	27	7	20
72	22	7	15	23	10	13	9	4	5	19	6	13
73	18	8	10	13	8	5	20	9	11	21	8	13
74	26	13	13	23	6	17	8	4	4	27	11	16
75-79	116	50	66	114	33	81	66	30	36	127	55	72
75	30	14	16	24	9	15	22	12	10	32	11	21
76	29	16	13	25	8	17	11	3	8	27	16	11
77	21	5	16	25	8	17	16	7	9	28	10	18
78	23	9	14	21	2	19	9	6	3	22	11	11
79	13	6	7	19	6	13	8	2	6	18	7	11
80-84	71	16	55	80	32	48	45	11	34	81	22	59
80	12	1	11	18	7	11	14	2	12	14	3	11
81	16	3	13	20	10	10	9	2	7	21	5	16
82	13	4	9	14	4	10	9	1	8	11	6	5
83	14	4	10	16	3	13	5	4	1	14	2	12
84	16	4	12	12	8	4	8	2	6	21	6	15
85-89	30	10	20	49	19	30	26	11	15	40	12	28
85	11	5	6	14	5	9	6	1	5	14	6	8
86	4	1	3	13	3	10	4	2	2	7	1	6
87	7	1	6	7	3	4	8	4	4	8	2	6
88	4	2	2	9	5	4	5	4	1	4	2	2
89	4	1	3	6	3	3	3	0	3	7	1	6
90-94	16	6	10	21	8	13	12	4	8	14	5	9
90	2	1	1	6	1	5	5	3	2	4	1	3
91	6	2	4	8	3	5	2	0	2	5	2	3
92	2	0	2	4	3	1	2	0	2	3	2	1
93	3	2	1	1	0	1	2	0	2	1	0	1
94	3	1	2	2	1	1	1	1	0	1	0	1
95-99	3	1	2	1	0	1	3	1	2	4	2	2
95	2	1	1	1	0	1	0	0	0	1	1	0
96	0	0	0	0	0	0	0	0	0	0	0	0
97	1	0	1	0	0	0	2	0	2	2	1	1
98	0	0	0	0	0	0	1	1	0	0	0	0
99	0	0	0	0	0	0	0	0	0	1	0	1
100以上	2	0	2	0	0	0	1	0	1	0	0	0
不詳者	0	0	0	0	0	0	0	0	0	0	0	0

町丁・男女・年齢別人口 - 玉川地域

平成15年1月1日

年齢	桜新町2丁目			深沢1丁目			深沢2丁目			深沢3丁目		
	総数	男	女	総数	男	女	総数	男	女	総数	男	女
総数	2,617	1,244	1,373	3,246	1,598	1,648	1,757	843	914	2,558	1,299	1,259
0-4	106	55	51	147	70	77	99	47	52	92	45	47
0	28	19	9	26	14	12	15	8	7	11	4	7
1	23	7	16	28	15	13	21	11	10	16	8	8
2	24	12	12	31	13	18	25	9	16	26	12	14
3	13	9	4	28	13	15	20	10	10	21	15	6
4	18	8	10	34	15	19	18	9	9	18	6	12
5-9	77	39	38	144	77	67	111	46	65	105	54	51
5	16	5	11	26	13	13	28	15	13	17	8	9
6	16	9	7	27	16	11	21	6	15	15	7	8
7	20	10	10	31	13	18	21	7	14	33	17	16
8	12	6	6	28	16	12	22	13	9	17	10	7
9	13	9	4	32	19	13	19	5	14	23	12	11
10-14	69	34	35	144	74	70	79	44	35	81	48	33
10	12	4	8	36	18	18	16	8	8	16	11	5
11	11	7	4	23	13	10	19	12	7	17	10	7
12	10	6	4	23	12	11	20	12	8	16	8	8
13	21	11	10	20	12	8	8	4	4	16	11	5
14	15	6	9	42	19	23	16	8	8	16	8	8
15-19	125	71	54	160	86	74	75	39	36	98	43	55
15	22	8	14	30	15	15	14	8	6	24	8	16
16	18	8	10	30	18	12	14	7	7	18	6	12
17	27	14	13	36	17	19	19	8	11	11	7	4
18	25	15	10	33	17	16	14	8	6	23	9	14
19	33	26	7	31	19	12	14	8	6	22	13	9
20-24	235	138	97	186	110	76	75	40	35	185	105	80
20	50	37	13	44	32	12	16	8	8	31	17	14
21	40	27	13	31	15	16	15	6	9	33	19	14
22	39	18	21	47	30	17	12	6	6	45	24	21
23	40	19	21	34	13	21	17	12	5	32	16	16
24	66	37	29	30	20	10	15	8	7	44	29	15
25-29	270	106	164	228	109	119	108	51	57	247	138	109
25	45	22	23	36	19	17	20	7	13	60	35	25
26	61	21	40	43	20	23	19	12	7	49	29	20
27	58	22	36	42	16	26	20	11	9	43	24	19
28	50	19	31	49	22	27	23	10	13	33	14	19
29	56	22	34	58	32	26	26	11	15	62	36	26
30-34	261	119	142	284	139	145	146	64	82	237	141	96
30	68	26	42	57	28	29	24	13	11	43	25	18
31	40	17	23	48	25	23	21	9	12	67	42	25
32	46	25	21	59	25	34	31	8	23	40	27	13
33	57	26	31	61	32	29	30	15	15	40	22	18
34	50	25	25	59	29	30	40	19	21	47	25	22
35-39	255	121	134	282	145	137	230	111	119	208	111	97
35	64	32	32	56	28	28	54	23	31	56	30	26
36	49	25	24	56	25	31	38	16	22	35	17	18
37	48	21	27	63	32	31	45	21	24	35	20	15
38	42	21	21	53	29	24	52	24	28	42	17	25
39	52	22	30	54	31	23	41	27	14	40	27	13
40-44	210	107	103	270	131	139	182	86	96	174	89	85
40	42	21	21	56	25	31	47	22	25	39	23	16
41	41	21	20	55	31	24	40	14	26	35	17	18
42	46	20	26	50	27	23	30	14	16	36	18	18
43	37	18	19	47	22	25	38	20	18	32	16	16
44	44	27	17	62	26	36	27	16	11	32	15	17
45-49	157	75	82	219	102	117	142	79	63	126	68	58
45	36	18	18	44	20	24	30	20	10	25	15	10
46	37	19	18	49	22	27	36	20	16	28	15	13
47	29	13	16	45	23	22	31	16	15	21	12	9
48	29	11	18	48	26	22	18	12	6	23	11	12
49	26	14	12	33	11	22	27	11	16	29	15	14

町丁・男女・年齢別人口 - 玉川地域

平成15年1月1日

年齢	桜新町2丁目			深沢1丁目			深沢2丁目			深沢3丁目		
	総数	男	女	総数	男	女	総数	男	女	総数	男	女
50-54	215	104	111	251	128	123	134	70	64	156	76	80
50	37	15	22	47	26	21	23	9	14	24	9	15
51	38	18	20	44	25	19	22	11	11	27	15	12
52	45	26	19	49	26	23	25	12	13	30	18	12
53	57	28	29	55	24	31	26	14	12	38	14	24
54	38	17	21	56	27	29	38	24	14	37	20	17
55-59	192	92	100	176	81	95	97	50	47	168	89	79
55	52	21	31	41	23	18	26	12	14	43	26	17
56	27	13	14	41	21	20	15	5	10	29	13	16
57	35	20	15	32	14	18	15	7	8	20	12	8
58	35	14	21	35	10	25	21	12	9	37	23	14
59	43	24	19	27	13	14	20	14	6	39	15	24
60-64	120	59	61	164	88	76	73	33	40	169	84	85
60	25	9	16	34	24	10	13	6	7	35	17	18
61	34	14	20	43	22	21	15	6	9	43	22	21
62	21	12	9	28	11	17	18	9	9	28	15	13
63	26	16	10	31	17	14	17	7	10	27	13	14
64	14	8	6	28	14	14	10	5	5	36	17	19
65-69	100	42	58	171	83	88	60	32	28	160	69	91
65	21	13	8	37	18	19	13	8	5	23	6	17
66	20	8	12	33	9	24	11	3	8	32	16	16
67	28	10	18	31	19	12	15	9	6	38	19	19
68	14	4	10	30	14	16	11	6	5	36	15	21
69	17	7	10	40	23	17	10	6	4	31	13	18
70-74	94	35	59	175	76	99	59	20	39	128	59	69
70	20	9	11	42	16	26	13	4	9	32	18	14
71	20	9	11	36	16	20	16	6	10	25	12	13
72	14	4	10	33	17	16	12	4	8	22	9	13
73	23	10	13	30	13	17	12	2	10	21	8	13
74	17	3	14	34	14	20	6	4	2	28	12	16
75-79	66	25	41	129	55	74	43	18	25	97	46	51
75	16	6	10	41	15	26	11	5	6	13	5	8
76	13	5	8	23	8	15	7	4	3	25	15	10
77	16	7	9	25	13	12	8	5	3	31	18	13
78	13	3	10	23	10	13	6	1	5	12	4	8
79	8	4	4	17	9	8	11	3	8	16	4	12
80-84	38	14	24	71	28	43	28	9	19	71	20	51
80	7	1	6	14	8	6	4	1	3	18	4	14
81	8	4	4	23	8	15	9	2	7	10	2	8
82	7	4	3	9	3	6	7	4	3	15	4	11
83	10	2	8	13	4	9	5	1	4	8	3	5
84	6	3	3	12	5	7	3	1	2	20	7	13
85-89	18	5	13	28	11	17	12	3	9	36	8	28
85	7	2	5	8	2	6	4	1	3	5	3	2
86	3	1	2	9	4	5	1	0	1	4	0	4
87	2	1	1	6	2	4	3	1	2	8	2	6
88	2	0	2	3	3	0	3	0	3	8	2	6
89	4	1	3	2	0	2	1	1	0	11	1	10
90-94	9	3	6	9	3	6	4	1	3	14	6	8
90	2	1	1	2	0	2	1	0	1	2	1	1
91	4	2	2	1	1	0	0	0	0	3	2	1
92	1	0	1	3	2	1	2	1	1	5	2	3
93	1	0	1	3	0	3	1	0	1	3	0	3
94	1	0	1	0	0	0	0	0	0	1	1	0
95-99	0	0	0	8	2	6	0	0	0	6	0	6
95	0	0	0	2	1	1	0	0	0	3	0	3
96	0	0	0	3	1	2	0	0	0	2	0	2
97	0	0	0	3	0	3	0	0	0	0	0	0
98	0	0	0	0	0	0	0	0	0	1	0	1
99	0	0	0	0	0	0	0	0	0	0	0	0
100以上	0	0	0	0	0	0	0	0	0	0	0	0
不詳者	0	0	0	0	0	0	0	0	0	0	0	0

町丁・男女・年齢別人口 - 玉川地域

平成15年1月1日

年齢	深 沢 4 丁目			深 沢 5 丁目			深 沢 6 丁目			深 沢 7 丁目		
	総数	男	女	総数	男	女	総数	男	女	総数	男	女
総数	3,314	1,617	1,697	3,980	2,041	1,939	2,307	1,154	1,153	1,962	968	994
0- 4	173	80	93	150	73	77	92	53	39	118	59	59
0	32	15	17	23	12	11	13	9	4	25	10	15
1	29	15	14	29	15	14	21	11	10	21	16	5
2	35	21	14	29	11	18	20	11	9	30	16	14
3	42	11	31	29	14	15	23	16	7	25	12	13
4	35	18	17	40	21	19	15	6	9	17	5	12
5- 9	179	91	88	187	94	93	115	68	47	111	56	55
5	33	13	20	32	18	14	18	7	11	20	11	9
6	33	18	15	44	26	18	20	8	12	23	14	9
7	37	21	16	37	14	23	24	15	9	19	9	10
8	45	23	22	33	18	15	27	19	8	24	9	15
9	31	16	15	41	18	23	26	19	7	25	13	12
10-14	161	88	73	185	103	82	101	50	51	104	52	52
10	41	23	18	37	17	20	23	6	17	17	5	12
11	20	9	11	40	24	16	21	15	6	18	8	10
12	27	12	15	37	20	17	15	6	9	18	10	8
13	37	24	13	33	18	15	23	14	9	30	20	10
14	36	20	16	38	24	14	19	9	10	21	9	12
15-19	153	74	79	217	144	73	93	40	53	134	58	76
15	34	17	17	29	15	14	22	9	13	24	12	12
16	29	16	13	32	16	16	17	9	8	26	13	13
17	26	15	11	32	16	16	19	8	11	14	8	6
18	36	10	26	36	19	17	14	5	9	24	15	9
19	28	16	12	88	78	10	21	9	12	46	10	36
20-24	211	113	98	399	269	130	197	120	77	170	56	114
20	41	19	22	121	96	25	39	25	14	66	12	54
21	38	23	15	96	69	27	42	27	15	35	10	25
22	33	14	19	64	43	21	51	33	18	25	14	11
23	57	33	24	61	31	30	29	15	14	26	11	15
24	42	24	18	57	30	27	36	20	16	18	9	9
25-29	269	121	148	279	134	145	181	89	92	142	76	66
25	38	13	25	56	26	30	31	16	15	19	10	9
26	60	33	27	53	24	29	36	23	13	19	9	10
27	50	22	28	50	22	28	36	12	24	34	18	16
28	62	24	38	54	28	26	40	23	17	35	18	17
29	59	29	30	66	34	32	38	15	23	35	21	14
30-34	328	161	167	331	169	162	188	84	104	230	131	99
30	56	28	28	58	35	23	35	13	22	46	25	21
31	56	25	31	64	29	35	42	18	24	39	26	13
32	65	31	34	60	31	29	32	10	22	54	27	27
33	80	42	38	70	39	31	46	24	22	44	25	19
34	71	35	36	79	35	44	33	19	14	47	28	19
35-39	297	150	147	336	158	178	213	99	114	198	106	92
35	63	34	29	76	41	35	31	10	21	50	24	26
36	46	18	28	66	34	32	43	20	23	32	23	9
37	77	46	31	78	37	41	49	24	25	39	23	16
38	59	30	29	64	25	39	41	19	22	38	19	19
39	52	22	30	52	21	31	49	26	23	39	17	22
40-44	289	140	149	301	140	161	231	120	111	144	69	75
40	63	31	32	61	32	29	42	21	21	35	15	20
41	63	27	36	58	25	33	47	25	22	30	15	15
42	56	26	30	67	36	31	38	19	19	28	15	13
43	41	25	16	52	27	25	64	26	38	22	9	13
44	66	31	35	63	20	43	40	29	11	29	15	14
45-49	207	113	94	246	130	116	147	81	66	133	69	64
45	36	16	20	46	22	24	34	23	11	33	20	13
46	54	34	20	63	31	32	25	13	12	22	14	8
47	45	26	19	45	22	23	33	15	18	26	8	18
48	34	17	17	53	31	22	30	17	13	30	14	16
49	38	20	18	39	24	15	25	13	12	22	13	9

町丁・男女・年齢別人口 - 玉川地域

平成15年1月1日

年齢	深 沢 4 丁目			深 沢 5 丁目			深 沢 6 丁目			深 沢 7 丁目		
	総数	男	女	総数	男	女	総数	男	女	総数	男	女
50-54	221	114	107	302	148	154	167	91	76	119	72	47
50	34	17	17	56	25	31	30	21	9	21	11	10
51	44	26	18	43	17	26	39	19	20	23	13	10
52	37	19	18	66	40	26	31	17	14	28	15	13
53	55	26	29	59	28	31	33	17	16	22	14	8
54	51	26	25	78	38	40	34	17	17	25	19	6
55-59	169	81	88	259	138	121	122	58	64	101	51	50
55	50	23	27	67	41	26	35	17	18	26	12	14
56	36	20	16	40	18	22	25	13	12	23	13	10
57	21	9	12	49	26	23	18	9	9	16	11	5
58	36	20	16	51	23	28	26	10	16	18	9	9
59	26	9	17	52	30	22	18	9	9	18	6	12
60-64	172	94	78	199	84	115	106	54	52	58	28	30
60	34	14	20	43	23	20	23	13	10	16	8	8
61	44	27	17	52	20	32	26	17	9	9	5	4
62	34	19	15	33	13	20	30	11	19	11	6	5
63	32	19	13	36	13	23	17	8	9	12	5	7
64	28	15	13	35	15	20	10	5	5	10	4	6
65-69	124	54	70	187	89	98	87	43	44	71	29	42
65	20	8	12	37	19	18	21	11	10	16	8	8
66	26	10	16	30	13	17	18	8	10	15	4	11
67	26	11	15	45	23	22	22	14	8	10	5	5
68	25	12	13	48	22	26	11	3	8	10	5	5
69	27	13	14	27	12	15	15	7	8	20	7	13
70-74	135	51	84	145	72	73	92	35	57	53	28	25
70	29	10	19	28	13	15	23	11	12	10	5	5
71	27	9	18	31	21	10	19	4	15	12	6	6
72	26	9	17	32	14	18	22	10	12	8	4	4
73	29	14	15	30	12	18	15	7	8	14	9	5
74	24	9	15	24	12	12	13	3	10	9	4	5
75-79	108	47	61	125	48	77	96	43	53	35	14	21
75	24	11	13	31	11	20	24	12	12	9	6	3
76	17	7	10	29	12	17	17	8	9	17	4	13
77	23	12	11	20	8	12	29	9	20	5	3	2
78	24	8	16	27	11	16	10	6	4	3	0	3
79	20	9	11	18	6	12	16	8	8	1	1	0
80-84	65	27	38	65	27	38	36	13	23	19	9	10
80	12	6	6	11	1	10	7	3	4	4	2	2
81	21	11	10	14	9	5	6	2	4	6	4	2
82	13	2	11	13	5	8	5	3	2	4	1	3
83	16	8	8	16	6	10	13	3	10	3	2	1
84	3	0	3	11	6	5	5	2	3	2	0	2
85-89	33	16	17	44	15	29	25	7	18	12	4	8
85	9	4	5	10	3	7	5	2	3	3	1	2
86	5	1	4	10	1	9	4	1	3	3	1	2
87	8	7	1	9	2	7	6	2	4	3	0	3
88	6	1	5	9	6	3	3	2	1	1	1	0
89	5	3	2	6	3	3	7	0	7	2	1	1
90-94	17	2	15	17	3	14	14	3	11	8	1	7
90	4	0	4	3	1	2	3	1	2	3	1	2
91	4	0	4	6	0	6	6	1	5	3	0	3
92	5	1	4	2	1	1	3	0	3	0	0	0
93	1	0	1	5	1	4	2	1	1	0	0	0
94	3	1	2	1	0	1	0	0	0	2	0	2
95-99	2	0	2	6	3	3	4	3	1	2	0	2
95	1	0	1	4	2	2	2	2	0	1	0	1
96	1	0	1	1	0	1	1	0	1	0	0	0
97	0	0	0	0	0	0	1	1	0	0	0	0
98	0	0	0	0	0	0	0	0	0	0	0	0
99	0	0	0	1	1	0	0	0	0	1	0	1
100以上	1	0	1	0	0	0	0	0	0	0	0	0
不詳者	0	0	0	0	0	0	0	0	0	0	0	0

町丁・男女・年齢別人口 - 玉川地域

平成15年1月1日

年齢	深沢8丁目		
	総数	男	女
総数	1,465	663	802
0-4	79	43	36
0	19	14	5
1	15	9	6
2	10	7	3
3	22	7	15
4	13	6	7
5-9	66	31	35
5	7	1	6
6	18	7	11
7	12	8	4
8	16	7	9
9	13	8	5
10-14	62	32	30
10	10	3	7
11	6	2	4
12	21	13	8
13	6	2	4
14	19	12	7
15-19	89	38	51
15	13	4	9
16	20	9	11
17	18	6	12
18	19	9	10
19	19	10	9
20-24	84	46	38
20	17	10	7
21	14	7	7
22	19	13	6
23	17	8	9
24	17	8	9
25-29	110	40	70
25	22	4	18
26	24	11	13
27	15	8	7
28	21	6	15
29	28	11	17
30-34	126	64	62
30	23	12	11
31	30	18	12
32	25	14	11
33	23	14	9
34	25	6	19
35-39	93	38	55
35	19	9	10
36	9	3	6
37	18	8	10
38	24	11	13
39	23	7	16
40-44	130	54	76
40	26	9	17
41	30	13	17
42	25	12	13
43	26	7	19
44	23	13	10
45-49	119	56	63
45	23	10	13
46	26	10	16
47	26	14	12
48	27	14	13
49	17	8	9

町丁 男女 年齢別人口 - 玉川地域

平成15年1月1日

年齢	深 沢 8 丁 目		
	総 数	男	女
50-54	102	52	50
50	14	9	5
51	22	10	12
52	22	11	11
53	29	16	13
54	15	6	9
55-59	100	46	54
55	25	12	13
56	18	10	8
57	15	6	9
58	13	4	9
59	29	14	15
60-64	85	39	46
60	17	8	9
61	29	11	18
62	11	5	6
63	8	6	2
64	20	9	11
65-69	60	24	36
65	18	9	9
66	11	5	6
67	9	4	5
68	8	1	7
69	14	5	9
70-74	60	22	38
70	14	4	10
71	10	5	5
72	10	1	9
73	14	6	8
74	12	6	6
75-79	45	15	30
75	7	2	5
76	11	6	5
77	14	5	9
78	5	0	5
79	8	2	6
80-84	25	9	16
80	7	3	4
81	4	1	3
82	4	2	2
83	7	2	5
84	3	1	2
85-89	21	11	10
85	4	2	2
86	2	1	1
87	4	3	1
88	4	1	3
89	7	4	3
90-94	7	2	5
90	3	1	2
91	1	0	1
92	1	0	1
93	1	1	0
94	1	0	1
95-99	2	1	1
95	2	1	1
96	0	0	0
97	0	0	0
98	0	0	0
99	0	0	0
100以上	0	0	0
不詳者	0	0	0

砧 地 域

年 齡	総 数	男	女	年 齡	総 数	男	女
総 数	134,470	66,231	68,239				
0 - 4	6,035	3,143	2,892	25-29	12,016	6,105	5,911
0	1,133	599	534	25	2,195	1,136	1,059
1	1,215	638	577	26	2,399	1,252	1,147
2	1,195	602	593	27	2,288	1,174	1,114
3	1,232	648	584	28	2,536	1,275	1,261
4	1,260	656	604	29	2,598	1,268	1,330
5 - 9	5,773	2,929	2,844	30-34	12,988	6,558	6,430
5	1,182	604	578	30	2,644	1,344	1,300
6	1,197	615	582	31	2,630	1,250	1,380
7	1,131	571	560	32	2,507	1,264	1,243
8	1,144	574	570	33	2,518	1,271	1,247
9	1,119	565	554	34	2,689	1,429	1,260
10-14	5,320	2,725	2,595	35-39	11,812	6,094	5,718
10	1,071	531	540	35	2,725	1,423	1,302
11	1,047	537	510	36	2,022	1,044	978
12	1,076	550	526	37	2,517	1,299	1,218
13	1,028	524	504	38	2,377	1,209	1,168
14	1,098	583	515	39	2,171	1,119	1,052
15-19	6,115	3,135	2,980	40-44	9,490	4,809	4,681
15	1,111	564	547	40	2,021	1,038	983
16	1,178	575	603	41	1,919	959	960
17	1,053	529	524	42	1,933	979	954
18	1,255	658	597	43	1,826	914	912
19	1,518	809	709	44	1,791	919	872
20-24	9,463	4,959	4,504	45-49	7,891	4,013	3,878
20	1,591	823	768	45	1,609	839	770
21	1,812	983	829	46	1,631	839	792
22	1,919	1,027	892	47	1,594	807	787
23	2,048	1,066	982	48	1,551	783	768
24	2,093	1,060	1,033	49	1,506	745	761

平成15年1月1日

年 齡	総 数	男	女	年 齡	総 数	男	女
50-54	9,689	4,837	4,852	75-79	4,087	1,675	2,412
50	1,659	827	832	75	929	385	544
51	1,734	883	851	76	851	339	512
52	1,835	895	940	77	865	360	505
53	2,198	1,097	1,101	78	786	335	451
54	2,263	1,135	1,128	79	656	256	400
55-59	8,559	4,176	4,383	80-84	2,527	930	1,597
55	2,319	1,182	1,137	80	627	245	382
56	1,515	730	785	81	616	213	403
57	1,349	654	695	82	500	185	315
58	1,652	800	852	83	420	144	276
59	1,724	810	914	84	364	143	221
60-64	7,685	3,543	4,142	85-89	1,432	478	954
60	1,645	775	870	85	371	125	246
61	1,669	764	905	86	302	98	204
62	1,579	698	881	87	266	98	168
63	1,416	656	760	88	277	94	183
64	1,376	650	726	89	216	63	153
65-69	7,063	3,307	3,756	90-94	640	185	455
65	1,496	730	766	90	187	54	133
66	1,446	675	771	91	168	55	113
67	1,508	712	796	92	118	30	88
68	1,346	614	732	93	91	25	66
69	1,267	576	691	94	76	21	55
70-74	5,678	2,574	3,104	95-99	172	48	124
70	1,281	565	716	95	70	28	42
71	1,186	542	644	96	37	6	31
72	1,144	550	594	97	21	4	17
73	1,080	480	600	98	25	6	19
74	987	437	550	99	19	4	15
				100以上	35	8	27
				不詳者	0	0	0

町丁・男女・年齢別人口 - 砧地域

平成15年1月1日

年齢	祖師谷出張所			祖師谷1丁目			祖師谷2丁目			祖師谷3丁目		
	総数	男	女	総数	男	女	総数	男	女	総数	男	女
総数	23,794	11,534	12,260	2,816	1,348	1,468	2,546	1,189	1,357	3,833	1,791	2,042
0-4	860	460	400	78	46	32	56	24	32	107	62	45
0	174	92	82	16	7	9	12	5	7	21	6	15
1	160	89	71	12	8	4	5	2	3	22	20	2
2	166	79	87	13	8	5	14	5	9	22	13	9
3	178	97	81	18	12	6	13	4	9	21	12	9
4	182	103	79	19	11	8	12	8	4	21	11	10
5-9	872	454	418	80	46	34	63	30	33	96	50	46
5	174	79	95	15	8	7	10	3	7	27	14	13
6	168	83	85	17	9	8	13	5	8	15	10	5
7	187	103	84	20	13	7	18	10	8	26	15	11
8	160	91	69	15	9	6	6	3	3	12	6	6
9	183	98	85	13	7	6	16	9	7	16	5	11
10-14	822	445	377	70	36	34	38	24	14	108	58	50
10	149	85	64	14	6	8	8	3	5	16	10	6
11	169	89	80	15	7	8	11	7	4	27	12	15
12	173	97	76	17	9	8	11	10	1	14	8	6
13	165	88	77	10	4	6	6	2	4	26	15	11
14	166	86	80	14	10	4	2	2	0	25	13	12
15-19	1,024	546	478	97	47	50	63	26	37	145	76	69
15	179	92	87	13	8	5	10	3	7	26	13	13
16	195	107	88	19	11	8	13	7	6	23	12	11
17	181	96	85	8	2	6	10	4	6	25	11	14
18	227	118	109	21	7	14	11	5	6	31	17	14
19	242	133	109	36	19	17	19	7	12	40	23	17
20-24	1,744	957	787	265	147	118	141	85	56	301	156	145
20	279	159	120	34	19	15	14	8	6	48	31	17
21	330	182	148	44	25	19	23	13	10	54	23	31
22	345	194	151	49	30	19	31	19	12	61	33	28
23	395	215	180	69	35	34	31	21	10	70	35	35
24	395	207	188	69	38	31	42	24	18	68	34	34
25-29	2,165	1,043	1,122	334	153	181	177	92	85	436	205	231
25	402	198	204	60	34	26	26	12	14	82	37	45
26	449	218	231	79	37	42	31	17	14	90	40	50
27	403	202	201	63	32	31	36	18	18	83	39	44
28	460	228	232	69	30	39	36	17	19	109	56	53
29	451	197	254	63	20	43	48	28	20	72	33	39
30-34	2,147	1,083	1,064	293	151	142	208	103	105	327	177	150
30	460	244	216	57	30	27	40	21	19	85	49	36
31	411	185	226	54	30	24	51	24	27	58	29	29
32	385	200	185	66	33	33	29	15	14	56	24	32
33	434	213	221	60	30	30	45	22	23	59	35	24
34	457	241	216	56	28	28	43	21	22	69	40	29
35-39	1,929	979	950	216	119	97	174	99	75	328	139	189
35	459	227	232	52	31	21	45	26	19	84	35	49
36	311	151	160	37	22	15	27	16	11	59	22	37
37	438	233	205	46	20	26	37	17	20	64	34	30
38	391	205	186	43	22	21	35	22	13	63	22	41
39	330	163	167	38	24	14	30	18	12	58	26	32
40-44	1,518	752	766	151	77	74	115	58	57	211	94	117
40	346	169	177	40	22	18	19	11	8	46	19	27
41	313	168	145	32	20	12	27	13	14	35	19	16
42	318	156	162	27	11	16	29	14	15	50	21	29
43	261	127	134	29	13	16	15	7	8	39	19	20
44	280	132	148	23	11	12	25	13	12	41	16	25
45-49	1,265	613	652	156	67	89	105	54	51	205	94	111
45	253	129	124	39	22	17	26	13	13	38	17	21
46	238	122	116	27	11	16	18	10	8	41	23	18
47	249	132	117	30	14	16	21	11	10	33	12	21
48	255	108	147	31	12	19	18	9	9	43	13	30
49	270	122	148	29	8	21	22	11	11	50	29	21

町丁・男女・年齢別人口 - 砧地域

平成15年1月1日

年齢	祖師谷出張所			祖師谷1丁目			祖師谷2丁目			祖師谷3丁目		
	総数	男	女	総数	男	女	総数	男	女	総数	男	女
50-54	1,708	803	905	175	85	90	163	63	100	297	127	170
50	274	124	150	25	10	15	25	9	16	49	18	31
51	316	145	171	30	16	14	27	10	17	56	24	32
52	293	138	155	29	15	14	26	14	12	49	19	30
53	415	214	201	50	22	28	35	16	19	75	37	38
54	410	182	228	41	22	19	50	14	36	68	29	39
55-59	1,584	746	838	178	88	90	219	91	128	272	126	146
55	405	206	199	45	26	19	54	27	27	70	31	39
56	272	117	155	36	12	24	32	13	19	47	23	24
57	265	125	140	32	16	16	41	13	28	47	28	19
58	329	156	173	35	20	15	48	18	30	52	24	28
59	313	142	171	30	14	16	44	20	24	56	20	36
60-64	1,508	660	848	159	63	96	257	105	152	248	113	135
60	301	132	169	26	11	15	53	21	32	52	19	33
61	327	140	187	34	12	22	49	24	25	55	20	35
62	322	141	181	36	16	20	54	19	35	59	33	26
63	268	111	157	31	10	21	49	19	30	33	12	21
64	290	136	154	32	14	18	52	22	30	49	29	20
65-69	1,493	695	798	172	77	95	299	134	165	221	98	123
65	317	149	168	35	16	19	71	31	40	50	21	29
66	311	146	165	38	15	23	61	29	32	46	21	25
67	330	147	183	45	22	23	61	28	33	51	21	30
68	288	141	147	26	11	15	55	28	27	33	16	17
69	247	112	135	28	13	15	51	18	33	41	19	22
70-74	1,267	591	676	135	64	71	219	101	118	208	96	112
70	301	139	162	40	20	20	50	23	27	45	19	26
71	275	135	140	27	12	15	50	22	28	42	24	18
72	263	120	143	25	12	13	44	19	25	43	19	24
73	204	93	111	21	11	10	37	14	23	34	17	17
74	224	104	120	22	9	13	38	23	15	44	17	27
75-79	912	369	543	95	29	66	137	66	71	158	62	96
75	229	103	126	25	9	16	36	23	13	37	17	20
76	177	65	112	19	7	12	28	13	15	28	9	19
77	185	77	108	21	3	18	33	15	18	29	11	18
78	175	72	103	15	5	10	29	11	18	34	14	20
79	146	52	94	15	5	10	11	4	7	30	11	19
80-84	517	189	328	85	25	60	67	23	44	90	33	57
80	121	39	82	21	4	17	13	2	11	22	6	16
81	131	49	82	23	6	17	17	5	12	24	12	12
82	96	35	61	20	6	14	17	9	8	13	6	7
83	95	33	62	13	7	6	8	2	6	14	2	12
84	74	33	41	8	2	6	12	5	7	17	7	10
85-89	299	96	203	43	12	31	30	9	21	46	18	28
85	80	25	55	13	3	10	8	3	5	13	5	8
86	54	17	37	10	2	8	4	2	2	6	1	5
87	55	18	37	10	4	6	3	1	2	8	1	7
88	63	21	42	3	0	3	10	2	8	11	7	4
89	47	15	32	7	3	4	5	1	4	8	4	4
90-94	119	36	83	21	10	11	13	1	12	23	5	18
90	28	8	20	4	2	2	1	0	1	5	1	4
91	34	14	20	7	6	1	3	0	3	10	3	7
92	20	6	14	3	1	2	3	0	3	2	1	1
93	23	5	18	5	1	4	4	1	3	2	0	2
94	14	3	11	2	0	2	2	0	2	4	0	4
95-99	37	15	22	13	6	7	2	1	1	6	2	4
95	11	5	6	5	3	2	0	0	0	2	1	1
96	8	2	6	3	0	3	0	0	0	0	0	0
97	9	4	5	3	1	2	1	1	0	0	0	0
98	5	2	3	2	2	0	1	0	1	2	0	2
99	4	2	2	0	0	0	0	0	0	2	1	1
100以上	4	2	2	0	0	0	0	0	0	0	0	0
不詳者	0	0	0	0	0	0	0	0	0	0	0	0

町丁・男女・年齢別人口 - 砧地域

平成15年1月1日

年齢	祖師谷4丁目			祖師谷5丁目			祖師谷6丁目			千歳台1丁目		
	総数	男	女	総数	男	女	総数	男	女	総数	男	女
総数	3,341	1,566	1,775	2,812	1,364	1,448	2,812	1,447	1,365	2,403	1,172	1,231
0-4	172	87	85	83	40	43	175	99	76	82	46	36
0	39	21	18	15	7	8	37	26	11	18	11	7
1	38	17	21	15	7	8	29	17	12	19	8	11
2	28	12	16	16	5	11	38	14	24	13	8	5
3	33	19	14	20	12	8	31	15	16	19	11	8
4	34	18	16	17	9	8	40	27	13	13	8	5
5-9	130	68	62	120	58	62	174	92	82	105	51	54
5	23	11	12	20	8	12	40	19	21	13	6	7
6	32	15	17	16	7	9	30	13	17	23	13	10
7	20	12	8	32	15	17	29	16	13	23	12	11
8	24	11	13	28	13	15	36	23	13	19	9	10
9	31	19	12	24	15	9	39	21	18	27	11	16
10-14	124	70	54	129	65	64	147	82	65	100	48	52
10	19	10	9	20	13	7	32	19	13	17	12	5
11	23	15	8	28	12	16	29	16	13	23	10	13
12	28	16	12	27	13	14	30	15	15	23	11	12
13	25	14	11	33	20	13	27	14	13	15	7	8
14	29	15	14	21	7	14	29	18	11	22	8	14
15-19	161	84	77	138	81	57	157	83	74	121	73	48
15	22	11	11	25	16	9	33	13	20	23	16	7
16	43	26	17	28	15	13	23	10	13	26	16	10
17	31	17	14	28	13	15	33	19	14	18	11	7
18	30	15	15	29	19	10	35	19	16	30	16	14
19	35	15	20	28	18	10	33	22	11	24	14	10
20-24	244	127	117	180	90	90	177	98	79	165	89	76
20	42	23	19	26	14	12	37	21	16	24	8	16
21	46	22	24	41	21	20	38	25	13	36	25	11
22	54	31	23	33	17	16	29	14	15	33	17	16
23	45	21	24	46	23	23	39	20	19	37	24	13
24	57	30	27	34	15	19	34	18	16	35	15	20
25-29	312	139	173	191	101	90	223	99	124	215	111	104
25	68	29	39	39	16	23	36	20	16	40	25	15
26	67	32	35	30	17	13	42	17	25	45	24	21
27	55	29	26	39	24	15	35	18	17	40	18	22
28	55	26	29	37	24	13	57	27	30	42	18	24
29	67	23	44	46	20	26	53	17	36	48	26	22
30-34	336	158	178	183	97	86	272	137	135	219	100	119
30	69	29	40	41	26	15	55	33	22	41	15	26
31	70	27	43	32	14	18	49	21	28	43	16	27
32	59	38	21	37	17	20	47	24	23	45	25	20
33	68	29	39	34	16	18	54	28	26	49	26	23
34	70	35	35	39	24	15	67	31	36	41	18	23
35-39	286	141	145	199	100	99	294	158	136	203	96	107
35	64	33	31	52	20	32	65	37	28	43	16	27
36	59	21	38	24	14	10	40	23	17	30	13	17
37	66	36	30	45	24	21	74	43	31	52	28	24
38	47	25	22	46	27	19	70	39	31	42	24	18
39	50	26	24	32	15	17	45	16	29	36	15	21
40-44	235	119	116	196	96	100	229	116	113	188	91	97
40	56	29	27	52	25	27	50	27	23	37	12	25
41	47	22	25	47	24	23	48	27	21	38	21	17
42	41	24	17	36	18	18	55	26	29	48	22	26
43	40	23	17	29	12	17	40	20	20	28	14	14
44	51	21	30	32	17	15	36	16	20	37	22	15
45-49	173	85	88	159	80	79	168	89	79	146	73	73
45	25	11	14	27	15	12	34	20	14	34	15	19
46	37	17	20	25	11	14	38	21	17	24	11	13
47	39	25	14	36	21	15	29	18	11	23	12	11
48	30	12	18	35	15	20	35	16	19	31	19	12
49	42	20	22	36	18	18	32	14	18	34	16	18

町丁・男女・年齢別人口 - 砧地域

平成15年1月1日

年齢	祖師谷4丁目			祖師谷5丁目			祖師谷6丁目			千歳台1丁目		
	総数	男	女	総数	男	女	総数	男	女	総数	男	女
50-54	245	122	123	209	95	114	181	99	82	186	88	98
50	49	18	31	29	15	14	26	16	10	31	17	14
51	48	19	29	37	19	18	38	24	14	35	16	19
52	37	23	14	39	15	24	29	14	15	35	13	22
53	58	32	26	47	22	25	50	28	22	37	21	16
54	53	30	23	57	24	33	38	17	21	48	21	27
55-59	183	84	99	190	91	99	158	83	75	138	65	73
55	41	21	20	44	21	23	45	26	19	43	21	22
56	29	10	19	36	16	20	25	16	9	22	10	12
57	36	18	18	30	15	15	25	9	16	14	6	8
58	38	21	17	44	23	21	33	14	19	28	11	17
59	39	14	25	36	16	20	30	18	12	31	17	14
60-64	173	77	96	193	87	106	130	63	67	129	54	75
60	37	16	21	38	18	20	19	11	8	30	14	16
61	38	15	23	39	15	24	28	16	12	30	15	15
62	42	17	25	42	20	22	26	10	16	23	3	20
63	27	16	11	37	19	18	25	12	13	24	9	15
64	29	13	16	37	15	22	32	14	18	22	13	9
65-69	162	69	93	202	95	107	93	46	47	132	65	67
65	30	17	13	28	13	15	22	7	15	35	17	18
66	38	17	21	43	21	22	17	8	9	24	9	15
67	33	11	22	41	17	24	21	13	8	28	14	14
68	29	12	17	53	26	27	22	13	9	30	17	13
69	32	12	20	37	18	19	11	5	6	15	8	7
70-74	140	61	79	168	75	93	99	46	53	126	58	68
70	31	16	15	42	13	29	18	8	10	29	13	16
71	27	13	14	40	17	23	22	14	8	34	17	17
72	27	16	11	41	18	23	23	7	16	21	9	12
73	24	7	17	22	14	8	16	8	8	23	11	12
74	31	9	22	23	13	10	20	9	11	19	8	11
75-79	115	33	82	137	65	72	67	31	36	80	34	46
75	25	4	21	33	16	17	15	7	8	22	14	8
76	23	9	14	33	17	16	10	1	9	10	4	6
77	25	8	17	25	14	11	10	5	5	22	8	14
78	20	5	15	20	7	13	21	11	10	13	7	6
79	22	7	15	26	11	15	11	7	4	13	1	12
80-84	66	16	50	60	26	34	40	17	23	38	17	21
80	12	3	9	14	6	8	11	7	4	6	3	3
81	17	4	13	16	8	8	8	3	5	12	6	6
82	12	1	11	12	4	8	7	2	5	4	2	2
83	13	1	12	10	4	6	10	4	6	9	3	6
84	12	7	5	8	4	4	4	1	3	7	3	4
85-89	60	19	41	47	14	33	19	6	13	18	8	10
85	11	4	7	9	5	4	8	2	6	10	3	7
86	13	3	10	9	3	6	4	2	2	1	1	0
87	11	3	8	8	1	7	4	0	4	5	3	2
88	15	5	10	15	5	10	1	1	0	1	1	0
89	10	4	6	6	0	6	2	1	1	1	0	1
90-94	20	6	14	21	5	16	8	3	5	9	4	5
90	7	3	4	6	0	6	1	0	1	3	2	1
91	3	0	3	3	2	1	3	1	2	4	1	3
92	6	2	4	3	0	3	2	1	1	0	0	0
93	4	1	3	5	2	3	1	0	1	1	0	1
94	0	0	0	4	1	3	1	1	0	1	1	0
95-99	4	1	3	6	2	4	0	0	0	3	1	2
95	1	0	1	2	0	2	0	0	0	0	0	0
96	2	1	1	1	1	0	0	0	0	2	0	2
97	1	0	1	2	1	1	0	0	0	0	0	0
98	0	0	0	0	0	0	0	0	0	0	0	0
99	0	0	0	1	0	1	0	0	0	1	1	0
100以上	0	0	0	1	1	0	1	0	1	0	0	0
不詳者	0	0	0	0	0	0	0	0	0	0	0	0

町丁・男女・年齢別人口 - 砧地域

平成15年1月1日

年齢	千歳台2丁目			成城出張所			成城1丁目			成城2丁目		
	総数	男	女	総数	男	女	総数	男	女	総数	男	女
総数	3,231	1,657	1,574	18,798	8,842	9,956	1,534	763	771	2,673	1,233	1,440
0-4	107	56	51	629	336	293	30	15	15	75	42	33
0	16	9	7	113	58	55	6	3	3	12	3	9
1	20	10	10	117	62	55	5	2	3	16	10	6
2	22	14	8	118	60	58	6	4	2	14	7	7
3	23	12	11	130	68	62	6	3	3	16	11	5
4	26	11	15	151	88	63	7	3	4	17	11	6
5-9	104	59	45	795	392	403	55	27	28	107	52	55
5	26	10	16	140	72	68	7	6	1	16	10	6
6	22	11	11	161	73	88	13	6	7	24	7	17
7	19	10	9	140	74	66	11	4	7	22	12	10
8	20	17	3	179	86	93	16	8	8	18	10	8
9	17	11	6	175	87	88	8	3	5	27	13	14
10-14	106	62	44	886	446	440	80	39	41	119	64	55
10	23	12	11	151	76	75	15	4	11	23	15	8
11	13	10	3	172	88	84	13	5	8	25	13	12
12	23	15	8	164	79	85	14	8	6	24	14	10
13	23	12	11	183	87	96	21	12	9	20	8	12
14	24	13	11	216	116	100	17	10	7	27	14	13
15-19	142	76	66	993	510	483	95	60	35	121	58	63
15	27	12	15	176	95	81	10	6	4	26	16	10
16	20	10	10	208	104	104	15	8	7	22	12	10
17	28	19	9	171	73	98	13	7	6	19	7	12
18	40	20	20	198	111	87	23	14	9	24	12	12
19	27	15	12	240	127	113	34	25	9	30	11	19
20-24	271	165	106	1,141	601	540	126	74	52	149	85	64
20	54	35	19	238	126	112	28	14	14	34	19	15
21	48	28	20	199	113	86	19	13	6	27	18	9
22	55	33	22	247	127	120	27	14	13	33	17	16
23	58	36	22	234	118	116	29	20	9	28	15	13
24	56	33	23	223	117	106	23	13	10	27	16	11
25-29	277	143	134	1,337	653	684	122	76	46	181	82	99
25	51	25	26	254	118	136	21	10	11	39	17	22
26	65	34	31	298	153	145	28	19	9	42	20	22
27	52	24	28	249	114	135	26	14	12	36	11	25
28	55	30	25	264	135	129	22	15	7	38	21	17
29	54	30	24	272	133	139	25	18	7	26	13	13
30-34	309	160	149	1,370	672	698	107	53	54	175	87	88
30	72	41	31	280	137	143	20	9	11	42	17	25
31	54	24	30	274	125	149	14	5	9	38	23	15
32	46	24	22	245	117	128	20	9	11	31	14	17
33	65	27	38	266	130	136	17	10	7	31	13	18
34	72	44	28	305	163	142	36	20	16	33	20	13
35-39	229	127	102	1,479	678	801	108	49	59	202	87	115
35	54	29	25	309	148	161	30	16	14	40	21	19
36	35	20	15	240	100	140	20	7	13	26	11	15
37	54	31	23	295	144	151	17	10	7	40	14	26
38	45	24	21	320	147	173	20	8	12	45	19	26
39	41	23	18	315	139	176	21	8	13	51	22	29
40-44	193	101	92	1,393	655	738	113	59	54	192	94	98
40	46	24	22	275	133	142	25	15	10	45	19	26
41	39	22	17	286	135	151	26	12	14	43	22	21
42	32	20	12	282	129	153	21	12	9	38	21	17
43	41	19	22	292	137	155	27	11	16	31	14	17
44	35	16	19	258	121	137	14	9	5	35	18	17
45-49	153	71	82	1,223	588	635	101	43	58	159	76	83
45	30	16	14	238	110	128	16	4	12	34	15	19
46	28	18	10	250	125	125	24	12	12	35	18	17
47	38	19	19	256	123	133	22	11	11	25	9	16
48	32	12	20	248	124	124	20	8	12	41	21	20
49	25	6	19	231	106	125	19	8	11	24	13	11

町丁・男女・年齢別人口 - 砧地域

平成15年1月1日

年齢	千歳台2丁目			成城出張所			成城1丁目			成城2丁目		
	総数	男	女	総数	男	女	総数	男	女	総数	男	女
50-54	252	124	128	1,464	688	776	121	60	61	203	86	117
50	40	21	19	279	117	162	24	8	16	45	21	24
51	45	17	28	259	123	136	17	6	11	29	14	15
52	49	25	24	275	144	131	31	19	12	40	15	25
53	63	36	27	302	139	163	24	16	8	43	19	24
54	55	25	30	349	165	184	25	11	14	46	17	29
55-59	246	118	128	1,300	616	684	112	50	62	195	90	105
55	63	33	30	354	177	177	24	12	12	47	25	22
56	45	17	28	244	111	133	18	10	8	44	16	28
57	40	20	20	229	105	124	27	9	18	36	17	19
58	51	25	26	217	94	123	19	7	12	33	18	15
59	47	23	24	256	129	127	24	12	12	35	14	21
60-64	219	98	121	1,070	477	593	85	39	46	197	79	118
60	46	22	24	236	108	128	20	11	9	41	17	24
61	54	23	31	243	105	138	20	8	12	36	15	21
62	40	23	17	198	93	105	16	8	8	40	14	26
63	42	14	28	198	89	109	15	5	10	40	20	20
64	37	16	21	195	82	113	14	7	7	40	13	27
65-69	212	111	101	1,095	498	597	89	38	51	189	94	95
65	46	27	19	223	96	127	17	8	9	29	14	15
66	44	26	18	216	92	124	23	9	14	34	16	18
67	50	21	29	225	108	117	13	8	5	35	20	15
68	40	18	22	200	94	106	16	6	10	46	22	24
69	32	19	13	231	108	123	20	7	13	45	22	23
70-74	172	90	82	935	410	525	68	35	33	152	71	81
70	46	27	19	179	68	111	11	4	7	34	15	19
71	33	16	17	191	82	109	21	11	10	25	10	15
72	39	20	19	201	94	107	12	8	4	32	12	20
73	27	11	16	198	87	111	11	3	8	32	17	15
74	27	16	11	166	79	87	13	9	4	29	17	12
75-79	123	49	74	712	278	434	58	26	32	115	42	73
75	36	13	23	152	62	90	15	6	9	22	7	15
76	26	5	21	144	60	84	9	5	4	28	8	20
77	20	13	7	146	50	96	11	4	7	24	12	12
78	23	12	11	147	58	89	14	5	9	21	6	15
79	18	6	12	123	48	75	9	6	3	20	9	11
80-84	71	32	39	486	186	300	33	8	25	63	20	43
80	22	8	14	123	48	75	8	3	5	18	9	9
81	14	5	9	126	51	75	4	1	3	15	5	10
82	11	5	6	98	33	65	7	0	7	15	5	10
83	18	10	8	72	24	48	5	1	4	12	1	11
84	6	4	2	67	30	37	9	3	6	3	0	3
85-89	36	10	26	298	95	203	18	8	10	52	15	37
85	8	0	8	62	17	45	2	0	2	10	2	8
86	7	3	4	78	28	50	7	5	2	10	2	8
87	6	5	1	65	21	44	4	1	3	7	3	4
88	7	0	7	55	17	38	3	1	2	18	7	11
89	8	2	6	38	12	26	2	1	1	7	1	6
90-94	4	2	2	149	53	96	11	3	8	19	7	12
90	1	0	1	34	10	24	1	0	1	3	0	3
91	1	1	0	42	16	26	3	0	3	6	3	3
92	1	1	0	36	13	23	4	2	2	5	1	4
93	1	0	1	20	6	14	1	0	1	3	2	1
94	0	0	0	17	8	9	2	1	1	2	1	1
95-99	3	2	1	34	7	27	1	0	1	7	1	6
95	1	1	0	15	6	9	0	0	0	1	1	0
96	0	0	0	10	1	9	1	0	1	2	0	2
97	2	1	1	2	0	2	0	0	0	1	0	1
98	0	0	0	3	0	3	0	0	0	2	0	2
99	0	0	0	4	0	4	0	0	0	1	0	1
100以上	2	1	1	9	3	6	1	1	0	1	1	0
不詳者	0	0	0	0	0	0	0	0	0	0	0	0

町丁・男女・年齢別人口 - 砧地域

平成15年1月1日

年齢	成 城3丁目			成 城4丁目			成 城5丁目			成 城6丁目		
	総数	男	女	総数	男	女	総数	男	女	総数	男	女
総数	1,582	755	827	2,122	1,011	1,111	1,950	882	1,068	1,544	703	841
0-4	58	36	22	74	38	36	62	36	26	40	15	25
0	12	9	3	14	7	7	10	4	6	5	4	1
1	10	7	3	16	7	9	15	10	5	7	1	6
2	13	7	6	11	6	5	10	6	4	9	1	8
3	10	3	7	18	9	9	11	7	4	5	3	2
4	13	10	3	15	9	6	16	9	7	14	6	8
5-9	75	39	36	101	50	51	74	33	41	45	27	18
5	17	6	11	23	11	12	15	9	6	7	3	4
6	11	6	5	18	8	10	15	6	9	5	4	1
7	14	10	4	19	12	7	12	6	6	15	7	8
8	18	9	9	19	11	8	17	7	10	7	5	2
9	15	8	7	22	8	14	15	5	10	11	8	3
10-14	94	47	47	95	46	49	98	51	47	65	30	35
10	8	3	5	12	7	5	21	12	9	10	4	6
11	17	7	10	23	15	8	15	9	6	11	8	3
12	24	10	14	17	8	9	15	6	9	13	4	9
13	16	10	6	22	6	16	21	10	11	14	7	7
14	29	17	12	21	10	11	26	14	12	17	7	10
15-19	112	65	47	121	64	57	107	45	62	75	39	36
15	21	11	10	23	12	11	18	7	11	12	6	6
16	24	13	11	25	13	12	16	7	9	13	7	6
17	17	11	6	18	9	9	21	8	13	23	8	15
18	24	16	8	23	15	8	23	15	8	14	10	4
19	26	14	12	32	15	17	29	8	21	13	8	5
20-24	101	45	56	129	66	63	124	59	65	95	55	40
20	19	8	11	32	13	19	25	15	10	21	13	8
21	20	8	12	25	18	7	20	11	9	11	7	4
22	23	9	14	20	13	7	32	13	19	18	12	6
23	16	7	9	28	11	17	23	11	12	27	13	14
24	23	13	10	24	11	13	24	9	15	18	10	8
25-29	115	50	65	146	65	81	141	61	80	115	56	59
25	27	13	14	33	15	18	36	14	22	21	10	11
26	21	10	11	28	11	17	34	15	19	27	15	12
27	23	12	11	17	9	8	28	9	19	23	11	12
28	26	9	17	31	14	17	23	14	9	21	11	10
29	18	6	12	37	16	21	20	9	11	23	9	14
30-34	105	50	55	153	70	83	122	55	67	116	50	66
30	19	8	11	26	13	13	24	15	9	23	10	13
31	23	8	15	29	8	21	21	10	11	29	8	21
32	15	8	7	37	18	19	20	9	11	21	9	12
33	26	15	11	29	14	15	26	8	18	24	12	12
34	22	11	11	32	17	15	31	13	18	19	11	8
35-39	142	57	85	159	77	82	149	58	91	92	44	48
35	24	9	15	37	13	24	36	17	19	17	8	9
36	20	7	13	29	13	16	27	10	17	14	6	8
37	30	10	20	24	15	9	27	12	15	24	14	10
38	35	18	17	31	18	13	28	10	18	16	5	11
39	33	13	20	38	18	20	31	9	22	21	11	10
40-44	121	63	58	156	67	89	117	54	63	118	52	66
40	23	14	9	39	17	22	21	9	12	21	9	12
41	17	11	6	27	8	19	25	16	9	27	11	16
42	27	8	19	30	13	17	23	11	12	24	10	14
43	28	15	13	35	16	19	20	8	12	23	10	13
44	26	15	11	25	13	12	28	10	18	23	12	11
45-49	127	59	68	125	61	64	129	58	71	97	49	48
45	22	10	12	25	8	17	24	13	11	19	7	12
46	22	7	15	22	14	8	27	10	17	29	16	13
47	25	13	12	21	13	8	34	18	16	21	10	11
48	30	19	11	34	18	16	19	8	11	11	5	6
49	28	10	18	23	8	15	25	9	16	17	11	6

町丁・男女・年齢別人口 - 砧地域

平成15年1月1日

年齢	成 城3丁目			成 城4丁目			成 城5丁目			成 城6丁目		
	総数	男	女	総数	男	女	総数	男	女	総数	男	女
50-54	157	75	82	174	87	87	162	77	85	121	54	67
50	25	10	15	38	13	25	23	13	10	24	12	12
51	32	17	15	32	17	15	29	15	14	19	7	12
52	32	18	14	23	14	9	31	14	17	17	6	11
53	33	15	18	42	25	17	27	7	20	29	12	17
54	35	15	20	39	18	21	52	28	24	32	17	15
55-59	98	53	45	168	78	90	157	78	79	128	58	70
55	26	14	12	52	24	28	52	27	25	38	16	22
56	15	7	8	26	13	13	31	18	13	29	13	16
57	22	14	8	23	12	11	25	10	15	20	7	13
58	16	7	9	29	12	17	21	8	13	21	11	10
59	19	11	8	38	17	21	28	15	13	20	11	9
60-64	66	27	39	125	58	67	109	49	60	88	45	43
60	15	8	7	32	15	17	17	8	9	20	7	13
61	19	5	14	28	10	18	35	15	20	19	10	9
62	11	7	4	17	8	9	25	14	11	14	9	5
63	14	5	9	27	16	11	16	5	11	15	7	8
64	7	2	5	21	9	12	16	7	9	20	12	8
65-69	62	28	34	120	68	52	118	52	66	95	41	54
65	12	5	7	28	14	14	30	11	19	27	7	20
66	15	3	12	27	14	13	22	11	11	13	6	7
67	12	6	6	21	12	9	22	8	14	23	13	10
68	10	5	5	19	14	5	17	7	10	17	9	8
69	13	9	4	25	14	11	27	15	12	15	6	9
70-74	51	23	28	100	40	60	100	43	57	77	33	44
70	14	7	7	20	6	14	16	6	10	17	6	11
71	10	3	7	26	7	19	16	6	10	17	7	10
72	9	4	5	15	10	5	23	12	11	13	8	5
73	11	6	5	25	10	15	25	11	14	14	8	6
74	7	3	4	14	7	7	20	8	12	16	4	12
75-79	38	13	25	73	33	40	85	33	52	56	18	38
75	5	2	3	17	8	9	19	11	8	12	4	8
76	11	7	4	19	8	11	18	6	12	4	1	3
77	12	1	11	10	3	7	19	6	13	13	3	10
78	7	1	6	18	10	8	17	7	10	15	5	10
79	3	2	1	9	4	5	12	3	9	12	5	7
80-84	34	18	16	56	24	32	46	23	23	42	16	26
80	4	2	2	16	7	9	9	4	5	8	2	6
81	11	5	6	17	9	8	14	8	6	10	5	5
82	11	6	5	7	0	7	11	5	6	10	3	7
83	4	3	1	6	0	6	6	3	3	9	4	5
84	4	2	2	10	8	2	6	3	3	5	2	3
85-89	18	4	14	28	13	15	29	10	19	43	12	31
85	5	2	3	9	5	4	3	0	3	12	4	8
86	5	0	5	6	3	3	5	3	2	13	4	9
87	3	2	1	6	4	2	14	4	10	7	1	6
88	2	0	2	5	0	5	5	2	3	4	1	3
89	3	0	3	2	1	1	2	1	1	7	2	5
90-94	8	3	5	14	6	8	16	6	10	27	7	20
90	4	2	2	1	0	1	7	4	3	5	1	4
91	2	0	2	6	4	2	1	0	1	10	3	7
92	1	1	0	4	1	3	4	1	3	6	1	5
93	1	0	1	2	1	1	2	1	1	3	1	2
94	0	0	0	1	0	1	2	0	2	3	1	2
95-99	0	0	0	5	0	5	4	0	4	6	2	4
95	0	0	0	2	0	2	1	0	1	3	1	2
96	0	0	0	1	0	1	3	0	3	1	1	0
97	0	0	0	0	0	0	0	0	0	1	0	1
98	0	0	0	0	0	0	0	0	0	0	0	0
99	0	0	0	2	0	2	0	0	0	1	0	1
100以上	0	0	0	0	0	0	1	1	0	3	0	3
不詳者	0	0	0	0	0	0	0	0	0	0	0	0

町丁・男女・年齢別人口 - 砧地域

平成15年1月1日

年齢	成 城7丁目			成 城8丁目			成 城9丁目			船橋出張所		
	総数	男	女	総数	男	女	総数	男	女	総数	男	女
総数	2,471	1,167	1,304	2,579	1,177	1,402	2,343	1,151	1,192	27,436	13,652	13,784
0-4	121	57	64	91	51	40	78	46	32	1,116	572	544
0	25	13	12	10	6	4	19	9	10	210	107	103
1	19	8	11	21	15	6	8	2	6	229	114	115
2	26	14	12	18	8	10	11	7	4	225	117	108
3	26	14	12	18	6	12	20	12	8	233	120	113
4	25	8	17	24	16	8	20	16	4	219	114	105
5-9	113	58	55	110	47	63	115	59	56	1,076	563	513
5	21	12	9	20	7	13	14	8	6	211	110	101
6	24	10	14	23	11	12	28	15	13	215	129	86
7	17	9	8	19	10	9	11	4	7	227	113	114
8	28	14	14	28	10	18	28	12	16	214	106	108
9	23	13	10	20	9	11	34	20	14	209	105	104
10-14	104	61	43	110	50	60	121	58	63	1,027	554	473
10	15	8	7	27	13	14	20	10	10	224	112	112
11	26	15	11	17	7	10	25	9	16	191	106	85
12	21	12	9	16	9	7	20	8	12	204	107	97
13	23	12	11	22	11	11	24	11	13	201	105	96
14	19	14	5	28	10	18	32	20	12	207	124	83
15-19	109	54	55	121	58	63	132	67	65	1,279	660	619
15	17	6	11	23	15	8	26	16	10	240	129	111
16	30	12	18	27	10	17	36	22	14	236	117	119
17	17	9	8	19	6	13	24	8	16	224	133	91
18	22	10	12	25	11	14	20	8	12	252	123	129
19	23	17	6	27	16	11	26	13	13	327	158	169
20-24	150	78	72	131	70	61	136	69	67	2,151	1,045	1,106
20	31	18	13	19	10	9	29	16	13	371	172	199
21	19	9	10	29	16	13	29	13	16	440	218	222
22	37	17	20	28	17	11	29	15	14	405	197	208
23	29	17	12	27	11	16	27	13	14	484	240	244
24	34	17	17	28	16	12	22	12	10	451	218	233
25-29	174	80	94	174	98	76	169	85	84	2,662	1,415	1,247
25	29	12	17	24	13	11	24	14	10	508	284	224
26	36	21	15	41	19	22	41	23	18	514	278	236
27	37	15	22	38	26	12	21	7	14	483	265	218
28	30	15	15	38	20	18	35	16	19	560	295	265
29	42	17	25	33	20	13	48	25	23	597	293	304
30-34	209	99	110	199	105	94	184	103	81	2,634	1,342	1,292
30	40	18	22	49	25	24	37	22	15	557	305	252
31	46	21	25	36	19	17	38	23	15	583	283	300
32	27	13	14	39	22	17	35	15	20	474	232	242
33	43	20	23	34	17	17	36	21	15	482	246	236
34	53	27	26	41	22	19	38	22	16	538	276	262
35-39	217	104	113	225	105	120	185	97	88	2,313	1,236	1,077
35	42	16	26	49	25	24	34	23	11	520	294	226
36	29	11	18	41	18	23	34	17	17	426	231	195
37	52	24	28	47	24	23	34	21	13	477	239	238
38	47	26	21	53	24	29	45	19	26	482	246	236
39	47	27	20	35	14	21	38	17	21	408	226	182
40-44	193	91	102	173	81	92	210	94	116	1,849	933	916
40	34	15	19	32	19	13	35	16	19	382	203	179
41	39	18	21	44	18	26	38	19	19	395	181	214
42	32	13	19	40	19	21	47	22	25	356	174	182
43	51	28	23	34	16	18	43	19	24	340	175	165
44	37	17	20	23	9	14	47	18	29	376	200	176
45-49	157	81	76	152	71	81	176	90	86	1,761	885	876
45	36	18	18	19	12	7	43	23	20	332	171	161
46	24	17	7	39	17	22	28	14	14	381	187	194
47	35	17	18	38	17	21	35	15	20	367	179	188
48	31	14	17	25	13	12	37	18	19	334	171	163
49	31	15	16	31	12	19	33	20	13	347	177	170

町丁・男女・年齢別人口 - 砧地域

平成15年1月1日

年齢	成 城 7 丁目			成 城 8 丁目			成 城 9 丁目			船橋出張所		
	総数	男	女	総数	男	女	総数	男	女	総数	男	女
50-54	175	74	101	172	88	84	179	87	92	2,164	1,127	1,037
50	33	8	25	32	17	15	35	15	20	351	199	152
51	27	12	15	39	17	22	35	18	17	388	205	183
52	31	16	15	37	22	15	33	20	13	442	203	239
53	46	22	24	29	12	17	29	11	18	478	253	225
54	38	16	22	35	20	15	47	23	24	505	267	238
55-59	148	66	82	145	67	78	149	76	73	1,761	875	886
55	40	21	19	31	14	17	44	24	20	490	247	243
56	24	13	11	33	10	23	24	11	13	311	153	158
57	29	12	17	24	12	12	23	12	11	262	131	131
58	23	9	14	23	8	15	32	14	18	337	172	165
59	32	11	21	34	23	11	26	15	11	361	172	189
60-64	145	76	69	118	43	75	137	61	76	1,563	745	818
60	42	21	21	26	9	17	23	12	11	348	158	190
61	25	14	11	28	11	17	33	17	16	328	166	162
62	14	8	6	26	9	17	35	16	19	317	141	176
63	33	16	17	19	8	11	19	7	12	309	155	154
64	31	17	14	19	6	13	27	9	18	261	125	136
65-69	120	44	76	162	60	102	140	73	67	1,306	605	701
65	19	6	13	34	13	21	27	18	9	282	145	137
66	28	10	18	30	10	20	24	13	11	269	113	156
67	23	8	15	42	17	25	34	16	18	272	137	135
68	23	10	13	28	8	20	24	13	11	252	115	137
69	27	10	17	28	12	16	31	13	18	231	95	136
70-74	129	63	66	168	72	96	90	30	60	1,067	451	616
70	25	12	13	23	8	15	19	4	15	260	116	144
71	22	13	9	35	17	18	19	8	11	214	90	124
72	31	14	17	43	18	25	23	8	15	222	98	124
73	26	12	14	38	14	24	16	6	10	201	77	124
74	25	12	13	29	15	14	13	4	9	170	70	100
75-79	81	34	47	133	50	83	73	29	44	775	318	457
75	16	6	10	26	11	15	20	7	13	160	58	102
76	20	10	10	24	7	17	11	8	3	173	69	104
77	19	7	12	27	11	16	11	3	8	178	76	102
78	10	7	3	27	13	14	18	4	14	142	62	80
79	16	4	12	29	8	21	13	7	6	122	53	69
80-84	76	27	49	97	32	65	39	18	21	492	205	287
80	23	6	17	27	10	17	10	5	5	124	57	67
81	20	10	10	26	4	22	9	4	5	119	44	75
82	13	7	6	18	5	13	6	2	4	87	39	48
83	9	2	7	12	7	5	9	3	6	97	35	62
84	11	2	9	14	6	8	5	4	1	65	30	35
85-89	29	10	19	58	15	43	23	8	15	257	81	176
85	6	1	5	12	3	9	3	0	3	67	23	44
86	7	5	2	16	3	13	9	3	6	49	15	34
87	6	1	5	12	3	9	6	2	4	46	19	27
88	7	2	5	9	3	6	2	1	1	46	13	33
89	3	1	2	9	3	6	3	2	1	49	11	38
90-94	17	9	8	32	11	21	5	1	4	131	32	99
90	5	2	3	7	1	6	1	0	1	38	9	29
91	3	2	1	8	3	5	3	1	2	35	11	24
92	4	3	1	8	3	5	0	0	0	22	3	19
93	3	0	3	4	1	3	1	0	1	21	4	17
94	2	2	0	5	3	2	0	0	0	15	5	10
95-99	3	1	2	7	3	4	1	0	1	41	6	35
95	2	1	1	6	3	3	0	0	0	14	3	11
96	0	0	0	1	0	1	1	0	1	9	1	8
97	0	0	0	0	0	0	0	0	0	4	0	4
98	1	0	1	0	0	0	0	0	0	8	2	6
99	0	0	0	0	0	0	0	0	0	6	0	6
100以上	1	0	1	1	0	1	1	0	1	11	2	9
不詳者	0	0	0	0	0	0	0	0	0	0	0	0

町丁・男女・年齢別人口 - 砧地域

平成15年1月1日

年齢	船橋1丁目			船橋2丁目			船橋3丁目			船橋4丁目		
	総数	男	女	総数	男	女	総数	男	女	総数	男	女
総数	4,905	2,391	2,514	2,054	982	1,072	1,656	857	799	2,505	1,215	1,290
0-4	150	67	83	124	63	61	43	32	11	91	40	51
0	26	13	13	26	15	11	15	12	3	17	4	13
1	29	11	18	22	10	12	8	7	1	22	11	11
2	34	12	22	26	14	12	5	3	2	19	12	7
3	26	14	12	29	11	18	8	3	5	20	7	13
4	35	17	18	21	13	8	7	7	0	13	6	7
5-9	164	78	86	86	45	41	53	33	20	98	54	44
5	38	19	19	20	11	9	9	6	3	17	10	7
6	29	13	16	17	14	3	10	7	3	15	9	6
7	37	16	21	17	9	8	12	3	9	21	10	11
8	29	12	17	16	5	11	8	7	1	21	11	10
9	31	18	13	16	6	10	14	10	4	24	14	10
10-14	150	87	63	71	34	37	49	30	19	107	57	50
10	36	18	18	18	9	9	13	6	7	26	14	12
11	26	18	8	14	6	8	5	3	2	16	11	5
12	28	12	16	5	3	2	15	11	4	21	10	11
13	31	19	12	19	8	11	7	4	3	22	9	13
14	29	20	9	15	8	7	9	6	3	22	13	9
15-19	182	88	94	93	41	52	73	40	33	118	73	45
15	36	16	20	19	9	10	14	10	4	25	14	11
16	41	18	23	17	6	11	17	11	6	23	12	11
17	29	15	14	14	8	6	6	4	2	23	17	6
18	29	16	13	28	12	16	13	5	8	18	10	8
19	47	23	24	15	6	9	23	10	13	29	20	9
20-24	458	235	223	144	74	70	183	94	89	182	107	75
20	66	34	32	19	13	6	33	17	16	29	17	12
21	95	53	42	32	17	15	40	17	23	36	22	14
22	90	46	44	27	12	15	33	18	15	28	13	15
23	106	45	61	39	21	18	40	23	17	43	28	15
24	101	57	44	27	11	16	37	19	18	46	27	19
25-29	545	285	260	199	91	108	217	112	105	183	99	84
25	108	49	59	37	16	21	44	24	20	38	25	13
26	116	59	57	42	23	19	40	19	21	41	22	19
27	91	57	34	37	17	20	49	26	23	24	16	8
28	120	65	55	38	14	24	43	21	22	43	21	22
29	110	55	55	45	21	24	41	22	19	37	15	22
30-34	454	229	225	215	106	109	172	92	80	199	93	106
30	104	53	51	43	23	20	42	27	15	31	15	16
31	95	50	45	39	15	24	38	17	21	52	23	29
32	88	42	46	38	21	17	32	19	13	35	9	26
33	77	43	34	38	13	25	23	15	8	38	23	15
34	90	41	49	57	34	23	37	14	23	43	23	20
35-39	387	206	181	181	98	83	124	71	53	215	109	106
35	87	50	37	42	25	17	30	18	12	42	21	21
36	73	44	29	34	13	21	19	13	6	37	21	16
37	87	41	46	36	20	16	23	11	12	47	17	30
38	75	41	34	42	24	18	20	12	8	47	28	19
39	65	30	35	27	16	11	32	17	15	42	22	20
40-44	326	157	169	120	67	53	107	52	55	170	85	85
40	65	35	30	24	15	9	17	12	5	34	18	16
41	68	24	44	26	11	15	23	9	14	36	19	17
42	68	30	38	21	14	7	24	11	13	29	13	16
43	59	31	28	26	13	13	18	7	11	33	16	17
44	66	37	29	23	14	9	25	13	12	38	19	19
45-49	300	135	165	104	59	45	97	46	51	170	79	91
45	66	32	34	17	9	8	19	10	9	41	16	25
46	67	26	41	28	15	13	15	5	10	45	21	24
47	62	27	35	18	10	8	19	11	8	32	16	16
48	51	23	28	22	13	9	16	7	9	22	7	15
49	54	27	27	19	12	7	28	13	15	30	19	11

町丁・男女・年齢別人口 - 砧地域

平成15年1月1日

年齢	船橋1丁目			船橋2丁目			船橋3丁目			船橋4丁目		
	総数	男	女	総数	男	女	総数	男	女	総数	男	女
50-54	343	174	169	148	77	71	115	68	47	201	96	105
50	62	34	28	20	7	13	16	7	9	39	20	19
51	59	26	33	32	19	13	25	14	11	31	12	19
52	65	33	32	30	11	19	19	8	11	44	20	24
53	78	41	37	36	21	15	25	15	10	40	19	21
54	79	40	39	30	19	11	30	24	6	47	25	22
55-59	256	123	133	113	58	55	99	51	48	138	74	64
55	60	32	28	33	14	19	26	15	11	52	28	24
56	46	19	27	23	13	10	13	9	4	24	15	9
57	39	18	21	17	8	9	14	5	9	21	10	11
58	53	28	25	17	9	8	20	12	8	22	11	11
59	58	26	32	23	14	9	26	10	16	19	10	9
60-64	286	139	147	77	35	42	58	24	34	158	63	95
60	71	34	37	16	6	10	11	5	6	28	12	16
61	56	29	27	16	7	9	14	6	8	43	19	24
62	63	27	36	13	7	6	12	4	8	25	10	15
63	50	27	23	17	9	8	14	6	8	35	9	26
64	46	22	24	15	6	9	7	3	4	27	13	14
65-69	280	124	156	60	31	29	82	38	44	149	63	86
65	63	27	36	7	4	3	17	14	3	28	10	18
66	56	22	34	12	6	6	19	4	15	26	10	16
67	57	35	22	17	11	6	18	9	9	27	11	16
68	50	20	30	12	4	8	13	6	7	37	18	19
69	54	20	34	12	6	6	15	5	10	31	14	17
70-74	243	106	137	68	29	39	58	24	34	119	45	74
70	58	27	31	17	7	10	11	6	5	26	8	18
71	52	24	28	13	6	7	10	7	3	27	7	20
72	44	21	23	13	8	5	16	6	10	24	11	13
73	48	20	28	18	6	12	13	4	9	25	11	14
74	41	14	27	7	2	5	8	1	7	17	8	9
75-79	151	58	93	76	33	43	60	30	30	107	44	63
75	30	12	18	18	7	11	9	5	4	20	7	13
76	36	14	22	17	7	10	9	3	6	28	8	20
77	35	11	24	14	6	8	22	12	10	23	12	11
78	30	12	18	13	5	8	10	6	4	19	8	11
79	20	9	11	14	8	6	10	4	6	17	9	8
80-84	137	67	70	58	25	33	36	10	26	56	24	32
80	36	16	20	17	9	8	9	3	6	15	8	7
81	34	14	20	15	4	11	7	2	5	16	6	10
82	26	12	14	8	4	4	9	2	7	9	4	5
83	28	18	10	7	3	4	8	1	7	8	2	6
84	13	7	6	11	5	6	3	2	1	8	4	4
85-89	65	28	37	44	8	36	20	6	14	27	8	19
85	25	12	13	5	2	3	5	1	4	8	2	6
86	8	2	6	13	3	10	1	0	1	4	3	1
87	5	2	3	7	1	6	4	2	2	7	3	4
88	16	8	8	8	0	8	3	1	2	5	0	5
89	11	4	7	11	2	9	7	2	5	3	0	3
90-94	23	4	19	42	5	37	9	4	5	14	1	13
90	9	2	7	11	1	10	3	0	3	3	0	3
91	4	1	3	14	3	11	1	1	0	3	1	2
92	5	1	4	5	0	5	1	0	1	4	0	4
93	3	0	3	6	1	5	2	1	1	4	0	4
94	2	0	2	6	0	6	2	2	0	0	0	0
95-99	4	1	3	24	2	22	1	0	1	1	0	1
95	1	0	1	8	2	6	1	0	1	0	0	0
96	1	0	1	5	0	5	0	0	0	0	0	0
97	0	0	0	3	0	3	0	0	0	0	0	0
98	2	1	1	4	0	4	0	0	0	0	0	0
99	0	0	0	4	0	4	0	0	0	1	0	1
100以上	1	0	1	7	1	6	0	0	0	2	1	1
不詳者	0	0	0	0	0	0	0	0	0	0	0	0

町丁・男女・年齢別人口 - 砧地域

平成15年1月1日

年齢	船橋5丁目			船橋6丁目			船橋7丁目			千歳台3丁目		
	総数	男	女	総数	男	女	総数	男	女	総数	男	女
総数	3,762	1,857	1,905	1,961	1,027	934	4,491	2,245	2,246	1,713	913	800
0-4	151	79	72	49	26	23	174	95	79	96	51	45
0	26	15	11	9	6	3	29	14	15	13	8	5
1	32	19	13	6	3	3	44	21	23	9	7	2
2	34	17	17	11	4	7	30	21	9	22	12	10
3	32	14	18	9	5	4	38	24	14	28	14	14
4	27	14	13	14	8	6	33	15	18	24	10	14
5-9	147	80	67	40	21	19	151	74	77	100	60	40
5	24	13	11	4	2	2	33	16	17	25	16	9
6	34	22	12	11	4	7	29	18	11	18	7	11
7	25	11	14	9	6	3	24	8	16	22	17	5
8	35	18	17	8	6	2	39	21	18	17	10	7
9	29	16	13	8	3	5	26	11	15	18	10	8
10-14	141	67	74	51	27	24	168	96	72	78	47	31
10	32	22	10	7	1	6	32	16	16	18	9	9
11	29	15	14	12	9	3	28	13	15	18	11	7
12	33	11	22	9	3	6	31	19	12	13	9	4
13	21	7	14	11	6	5	38	23	15	16	9	7
14	26	12	14	12	8	4	39	25	14	13	9	4
15-19	186	90	96	82	47	35	252	144	108	76	46	30
15	27	13	14	17	12	5	43	23	20	18	11	7
16	37	18	19	16	5	11	45	25	20	16	11	5
17	35	19	16	15	12	3	47	24	23	15	9	6
18	37	19	18	14	6	8	57	33	24	14	8	6
19	50	21	29	20	12	8	60	39	21	13	7	6
20-24	248	121	127	158	87	71	265	128	137	150	80	70
20	41	19	22	20	10	10	54	30	24	26	15	11
21	49	28	21	28	16	12	42	21	21	35	20	15
22	39	19	20	27	13	14	61	35	26	29	18	11
23	61	32	29	42	22	20	57	23	34	32	15	17
24	58	23	35	41	26	15	51	19	32	28	12	16
25-29	342	191	151	213	128	85	331	168	163	228	123	105
25	62	43	19	38	22	16	58	29	29	50	34	16
26	55	26	29	49	28	21	63	40	23	45	29	16
27	65	38	27	37	29	8	65	27	38	39	17	22
28	69	40	29	38	26	12	76	37	39	39	19	20
29	91	44	47	51	23	28	69	35	34	55	24	31
30-34	357	190	167	202	115	87	381	185	196	166	87	79
30	71	42	29	45	29	16	72	32	40	39	26	13
31	71	36	35	53	28	25	89	43	46	35	18	17
32	78	38	40	30	17	13	64	27	37	33	18	15
33	68	38	30	40	24	16	73	33	40	29	12	17
34	69	36	33	34	17	17	83	50	33	30	13	17
35-39	346	179	167	144	81	63	312	175	137	170	95	75
35	57	30	27	35	24	11	79	45	34	44	23	21
36	75	39	36	25	11	14	61	34	27	37	22	15
37	79	42	37	30	14	16	60	34	26	29	14	15
38	79	33	46	29	18	11	58	29	29	30	17	13
39	56	35	21	25	14	11	54	33	21	30	19	11
40-44	291	149	142	108	61	47	283	135	148	125	63	62
40	53	29	24	18	10	8	63	30	33	33	16	17
41	68	33	35	19	7	12	49	22	27	27	14	13
42	43	25	18	18	10	8	58	22	36	25	11	14
43	60	29	31	26	19	7	55	32	23	20	10	10
44	67	33	34	27	15	12	58	29	29	20	12	8
45-49	244	138	106	112	55	57	354	166	188	104	53	51
45	40	23	17	19	9	10	58	32	26	20	8	12
46	57	36	21	17	10	7	67	30	37	25	14	11
47	51	24	27	24	12	12	81	38	43	24	14	10
48	52	32	20	23	9	14	70	34	36	22	11	11
49	44	23	21	29	15	14	78	32	46	13	6	7

町丁・男女・年齢別人口 - 砧地域

平成15年1月1日

年齢	船橋5丁目			船橋6丁目			船橋7丁目			千歳台3丁目		
	総数	男	女	総数	男	女	総数	男	女	総数	男	女
50-54	256	124	132	205	103	102	498	261	237	113	64	49
50	46	27	19	31	17	14	88	53	35	17	14	3
51	42	21	21	34	16	18	80	43	37	25	15	10
52	51	22	29	49	21	28	95	39	56	26	16	10
53	56	23	33	46	26	20	116	66	50	25	14	11
54	61	31	30	45	23	22	119	60	59	20	5	15
55-59	194	99	95	194	91	103	419	208	211	88	44	44
55	54	27	27	46	23	23	109	55	54	24	12	12
56	40	21	19	31	13	18	71	35	36	13	5	8
57	27	16	11	26	12	14	66	35	31	15	6	9
58	39	20	19	47	22	25	77	35	42	16	10	6
59	34	15	19	44	21	23	96	48	48	20	11	9
60-64	203	79	124	144	70	74	376	199	177	65	37	28
60	46	12	34	29	13	16	84	40	44	23	14	9
61	39	20	19	32	15	17	72	38	34	16	8	8
62	46	14	32	29	11	18	77	43	34	11	8	3
63	40	18	22	27	16	11	76	46	30	8	3	5
64	32	15	17	27	15	12	67	32	35	7	4	3
65-69	213	102	111	97	48	49	219	95	124	47	20	27
65	37	23	14	27	12	15	48	23	25	12	8	4
66	38	18	20	21	12	9	48	18	30	9	2	7
67	43	19	24	17	10	7	45	16	29	12	6	6
68	45	23	22	16	7	9	48	22	26	10	3	7
69	50	19	31	16	7	9	30	16	14	4	1	3
70-74	180	62	118	63	32	31	159	69	90	44	21	23
70	36	13	23	17	10	7	52	21	31	6	4	2
71	28	10	18	13	7	6	30	11	19	14	7	7
72	37	12	25	11	5	6	43	17	26	7	3	4
73	42	12	30	10	5	5	17	13	4	9	3	6
74	37	15	22	12	5	7	17	7	10	8	4	4
75-79	141	62	79	49	17	32	78	27	51	29	8	21
75	29	11	18	7	2	5	20	7	13	8	2	6
76	34	18	16	13	4	9	17	4	13	3	1	2
77	28	12	16	11	5	6	22	7	15	3	1	2
78	23	10	13	12	5	7	11	5	6	8	2	6
79	27	11	16	6	1	5	8	4	4	7	2	5
80-84	60	22	38	26	11	15	46	15	31	22	9	13
80	13	4	9	8	4	4	8	4	4	3	1	2
81	10	3	7	8	3	5	12	4	8	5	2	3
82	11	7	4	4	2	2	7	3	4	3	2	1
83	16	3	13	2	2	0	13	2	11	6	2	4
84	10	5	5	4	0	4	6	2	4	5	2	3
85-89	39	10	29	19	6	13	16	3	13	8	4	4
85	11	3	8	2	1	1	5	0	5	1	1	0
86	4	1	3	8	1	7	4	1	3	1	0	1
87	9	3	6	4	2	2	3	2	1	5	3	2
88	7	2	5	3	2	1	2	0	2	1	0	1
89	8	1	7	2	0	2	2	0	2	0	0	0
90-94	17	10	7	5	1	4	7	2	5	3	1	2
90	3	2	1	1	0	1	2	1	1	1	0	1
91	4	2	2	2	0	2	3	1	2	2	1	1
92	4	2	2	1	0	1	1	0	1	0	0	0
93	4	2	2	0	0	0	0	0	0	0	0	0
94	2	2	0	1	1	0	1	0	1	0	0	0
95-99	6	3	3	0	0	0	2	0	2	1	0	1
95	3	1	2	0	0	0	1	0	1	0	0	0
96	2	1	1	0	0	0	0	0	0	1	0	1
97	0	0	0	0	0	0	0	0	0	0	0	0
98	1	1	0	0	0	0	0	0	0	0	0	0
99	0	0	0	0	0	0	1	0	1	0	0	0
100以上	0	0	0	0	0	0	0	0	0	0	0	0
不詳者	0	0	0	0	0	0	0	0	0	0	0	0

町丁・男女・年齢別人口 - 砧地域

平成15年1月1日

年齢	千歳台4丁目			千歳台5丁目			千歳台6丁目			喜多見出張所		
	総数	男	女	総数	男	女	総数	男	女	総数	男	女
総数	1,725	873	852	1,591	819	772	1,073	473	600	28,388	14,540	13,848
0-4	104	57	47	91	40	51	43	22	21	1,639	838	801
0	21	9	12	19	8	11	9	3	6	293	158	135
1	25	14	11	22	7	15	10	4	6	356	179	177
2	15	8	7	20	10	10	9	4	5	322	164	158
3	20	13	7	16	9	7	7	6	1	322	171	151
4	23	13	10	14	6	8	8	5	3	346	166	180
5-9	106	52	54	81	38	43	50	28	22	1,373	702	671
5	18	7	11	15	7	8	8	3	5	311	156	155
6	25	17	8	18	10	8	9	8	1	312	162	150
7	30	14	16	22	14	8	8	5	3	267	137	130
8	14	4	10	12	5	7	15	7	8	250	132	118
9	19	10	9	14	2	12	10	5	5	233	115	118
10-14	100	48	52	67	39	28	45	22	23	1,078	553	525
10	20	7	13	13	7	6	9	3	6	231	108	123
11	16	8	8	15	7	8	12	5	7	208	110	98
12	26	14	12	17	11	6	6	4	2	212	110	102
13	16	8	8	10	6	4	10	6	4	201	109	92
14	22	11	11	12	8	4	8	4	4	226	116	110
15-19	96	50	46	49	27	22	72	14	58	1,226	610	616
15	27	14	13	8	4	4	6	3	3	214	91	123
16	13	6	7	9	5	4	2	0	2	248	114	134
17	17	13	4	13	7	6	10	5	5	213	106	107
18	23	12	11	2	1	1	17	1	16	251	136	115
19	16	5	11	17	10	7	37	5	32	300	163	137
20-24	116	55	61	102	51	51	145	13	132	1,934	1,065	869
20	19	7	12	14	8	6	50	2	48	292	152	140
21	20	12	8	21	11	10	42	1	41	402	229	173
22	23	11	12	17	9	8	31	3	28	384	222	162
23	29	12	17	25	14	11	10	5	5	400	223	177
24	25	13	12	25	9	16	12	2	10	456	239	217
25-29	152	80	72	170	97	73	82	41	41	2,700	1,431	1,269
25	36	21	15	30	20	10	7	1	6	464	256	208
26	24	12	12	24	13	11	15	7	8	524	286	238
27	27	13	14	33	16	17	16	9	7	523	286	237
28	31	17	14	42	26	16	21	9	12	587	299	288
29	34	17	17	41	22	19	23	15	8	602	304	298
30-34	190	96	94	220	111	109	78	38	40	3,250	1,687	1,563
30	42	23	19	48	24	24	20	11	9	636	333	303
31	37	19	18	57	26	31	17	8	9	659	330	329
32	30	15	15	32	19	13	14	7	7	671	351	320
33	39	20	19	43	20	23	14	5	9	638	330	308
34	42	19	23	40	22	18	13	7	6	646	343	303
35-39	191	91	100	155	80	75	88	51	37	2,776	1,546	1,230
35	48	24	24	34	22	12	22	12	10	658	383	275
36	26	13	13	27	14	13	12	7	5	507	289	218
37	40	19	21	30	16	14	16	11	5	582	310	272
38	46	17	29	32	16	16	24	11	13	537	281	256
39	31	18	13	32	12	20	14	10	4	492	283	209
40-44	149	79	70	93	50	43	77	35	42	1,935	1,040	895
40	38	19	19	21	12	9	16	7	9	440	231	209
41	36	21	15	25	15	10	18	6	12	354	187	167
42	31	18	13	18	9	9	21	11	10	433	232	201
43	20	7	13	11	5	6	12	6	6	368	202	166
44	24	14	10	18	9	9	10	5	5	340	188	152
45-49	134	77	57	74	41	33	68	36	32	1,534	834	700
45	26	16	10	13	8	5	13	8	5	353	196	157
46	30	16	14	15	6	9	15	8	7	312	168	144
47	25	9	16	17	11	6	14	7	7	298	166	132
48	28	18	10	10	7	3	18	10	8	302	169	133
49	25	18	7	19	9	10	8	3	5	269	135	134

町丁・男女・年齢別人口 - 砧地域

平成15年1月1日

年齢	千歳台4丁目			千歳台5丁目			千歳台6丁目			喜多見出張所		
	総数	男	女	総数	男	女	総数	男	女	総数	男	女
50-54	101	55	46	110	60	50	74	45	29	1,924	985	939
50	11	6	5	12	6	6	9	8	1	356	189	167
51	22	14	8	22	15	7	16	10	6	323	173	150
52	29	16	13	19	9	10	15	8	7	365	178	187
53	19	7	12	22	9	13	15	12	3	466	238	228
54	20	12	8	35	21	14	19	7	12	414	207	207
55-59	101	45	56	93	44	49	66	38	28	1,727	863	864
55	32	15	17	23	9	14	31	17	14	487	264	223
56	16	6	10	24	12	12	10	5	5	290	145	145
57	18	10	8	12	7	5	7	4	3	259	121	138
58	20	9	11	16	10	6	10	6	4	334	163	171
59	15	5	10	18	6	12	8	6	2	357	170	187
60-64	64	31	33	85	45	40	47	23	24	1,547	746	801
60	16	7	9	16	9	7	8	6	2	323	167	156
61	9	6	3	21	11	10	10	7	3	324	140	184
62	11	5	6	17	9	8	13	3	10	336	149	187
63	16	7	9	14	9	5	12	5	7	297	142	155
64	12	6	6	17	7	10	4	2	2	267	148	119
65-69	56	27	29	55	28	27	48	29	19	1,354	658	696
65	16	10	6	16	9	7	11	5	6	294	149	145
66	19	9	10	10	6	4	11	6	5	273	135	138
67	13	5	8	13	7	6	10	8	2	295	141	154
68	5	1	4	6	3	3	10	8	2	244	108	136
69	3	2	1	10	3	7	6	2	4	248	125	123
70-74	31	14	17	60	29	31	42	20	22	925	437	488
70	9	5	4	13	8	5	15	7	8	217	98	119
71	11	4	7	9	3	6	7	4	3	202	92	110
72	6	3	3	13	7	6	8	5	3	171	87	84
73	3	1	2	10	2	8	6	0	6	175	89	86
74	2	1	1	15	9	6	6	4	2	160	71	89
75-79	22	13	9	36	17	19	26	9	17	677	283	394
75	3	0	3	11	4	7	5	1	4	148	61	87
76	5	4	1	6	4	2	5	2	3	149	65	84
77	7	4	3	6	2	4	7	4	3	150	61	89
78	3	2	1	8	6	2	5	1	4	121	57	64
79	4	3	1	5	1	4	4	1	3	109	39	70
80-84	6	2	4	33	14	19	12	6	6	416	144	272
80	0	0	0	9	5	4	6	3	3	104	39	65
81	4	2	2	7	3	4	1	1	0	89	23	66
82	0	0	0	7	2	5	3	1	2	87	33	54
83	2	0	2	5	1	4	2	1	1	70	28	42
84	0	0	0	5	3	2	0	0	0	66	21	45
85-89	4	1	3	12	6	6	3	1	2	234	80	154
85	1	0	1	3	1	2	1	0	1	62	18	44
86	1	1	0	4	2	2	1	1	0	48	17	31
87	0	0	0	1	1	0	1	0	1	39	12	27
88	0	0	0	1	0	1	0	0	0	53	21	32
89	2	0	2	3	2	1	0	0	0	32	12	20
90-94	2	0	2	5	2	3	4	2	2	100	28	72
90	1	0	1	2	2	0	2	1	1	37	11	26
91	0	0	0	1	0	1	1	1	0	23	7	16
92	0	0	0	1	0	1	0	0	0	16	4	12
93	1	0	1	0	0	0	1	0	1	11	5	6
94	0	0	0	1	0	1	0	0	0	13	1	12
95-99	0	0	0	0	0	0	2	0	2	33	10	23
95	0	0	0	0	0	0	0	0	0	16	6	10
96	0	0	0	0	0	0	0	0	0	5	2	3
97	0	0	0	0	0	0	1	0	1	4	0	4
98	0	0	0	0	0	0	1	0	1	4	0	4
99	0	0	0	0	0	0	0	0	0	4	2	2
100以上	0	0	0	0	0	0	1	0	1	6	0	6
不詳者	0	0	0	0	0	0	0	0	0	0	0	0

町丁・男女・年齢別人口 - 砧地域

平成15年1月1日

年齢	喜多見1丁目			喜多見2丁目			喜多見3丁目			喜多見4丁目		
	総数	男	女	総数	男	女	総数	男	女	総数	男	女
総数	1,491	766	725	1,770	831	939	974	514	460	2,348	1,242	1,106
0-4	132	64	68	43	31	12	33	16	17	149	72	77
0	25	14	11	6	4	2	7	2	5	30	17	13
1	17	7	10	8	6	2	9	8	1	44	20	24
2	35	22	13	4	4	0	7	4	3	31	12	19
3	24	9	15	12	8	4	4	1	3	23	12	11
4	31	12	19	13	9	4	6	1	5	21	11	10
5-9	135	63	72	56	28	28	40	17	23	88	45	43
5	34	11	23	9	4	5	5	2	3	23	8	15
6	31	16	15	14	9	5	7	4	3	16	10	6
7	25	14	11	11	3	8	7	6	1	18	13	5
8	22	12	10	9	5	4	10	2	8	18	10	8
9	23	10	13	13	7	6	11	3	8	13	4	9
10-14	59	28	31	58	27	31	41	24	17	87	53	34
10	13	7	6	11	4	7	9	5	4	22	15	7
11	11	9	2	9	3	6	9	5	4	17	13	4
12	18	8	10	11	5	6	4	3	1	16	8	8
13	11	3	8	11	6	5	6	4	2	18	12	6
14	6	1	5	16	9	7	13	7	6	14	5	9
15-19	66	32	34	99	51	48	53	27	26	86	39	47
15	13	3	10	14	7	7	13	4	9	17	7	10
16	15	7	8	20	10	10	10	5	5	16	6	10
17	10	5	5	19	11	8	7	2	5	17	9	8
18	16	9	7	22	14	8	11	6	5	18	7	11
19	12	8	4	24	9	15	12	10	2	18	10	8
20-24	83	43	40	108	49	59	77	53	24	173	99	74
20	13	7	6	14	7	7	13	10	3	21	10	11
21	16	7	9	26	11	15	11	8	3	37	22	15
22	18	9	9	10	6	4	24	16	8	32	24	8
23	13	9	4	27	12	15	14	8	6	42	22	20
24	23	11	12	31	13	18	15	11	4	41	21	20
25-29	96	56	40	143	67	76	108	62	46	239	125	114
25	20	14	6	16	6	10	22	13	9	45	23	22
26	18	11	7	34	16	18	24	17	7	36	22	14
27	20	12	8	30	15	15	16	7	9	51	28	23
28	20	9	11	36	17	19	22	12	10	57	29	28
29	18	10	8	27	13	14	24	13	11	50	23	27
30-34	174	89	85	96	56	40	81	41	40	275	148	127
30	25	13	12	19	12	7	25	10	15	53	30	23
31	42	20	22	19	10	9	16	8	8	66	38	28
32	41	20	21	17	8	9	12	8	4	55	25	30
33	34	19	15	18	11	7	14	6	8	41	23	18
34	32	17	15	23	15	8	14	9	5	60	32	28
35-39	183	91	92	89	44	45	61	33	28	261	164	97
35	42	25	17	19	9	10	15	10	5	56	34	22
36	29	12	17	20	11	9	16	9	7	56	40	16
37	44	24	20	19	9	10	12	5	7	56	35	21
38	34	13	21	14	4	10	5	2	3	56	31	25
39	34	17	17	17	11	6	13	7	6	37	24	13
40-44	113	67	46	77	32	45	69	40	29	129	72	57
40	27	15	12	14	5	9	13	9	4	29	16	13
41	19	15	4	17	8	9	13	9	4	31	17	14
42	25	11	14	10	3	7	12	6	6	34	22	12
43	19	13	6	15	7	8	16	9	7	24	12	12
44	23	13	10	21	9	12	15	7	8	11	5	6
45-49	59	34	25	85	49	36	73	40	33	119	59	60
45	9	4	5	22	12	10	16	9	7	22	10	12
46	18	12	6	13	7	6	13	10	3	22	13	9
47	9	5	4	12	7	5	16	9	7	28	14	14
48	4	1	3	22	13	9	17	7	10	25	12	13
49	19	12	7	16	10	6	11	5	6	22	10	12

町丁・男女・年齢別人口 - 砧地域

平成15年1月1日

年齢	喜多見1丁目			喜多見2丁目			喜多見3丁目			喜多見4丁目		
	総数	男	女	総数	男	女	総数	男	女	総数	男	女
50-54	103	57	46	190	71	119	61	36	25	158	84	74
50	17	8	9	32	16	16	14	12	2	27	15	12
51	20	13	7	31	13	18	6	3	3	30	21	9
52	21	13	8	30	8	22	10	3	7	32	12	20
53	23	13	10	54	19	35	16	10	6	35	17	18
54	22	10	12	43	15	28	15	8	7	34	19	15
55-59	79	40	39	192	81	111	69	31	38	166	80	86
55	28	12	16	46	23	23	26	13	13	50	25	25
56	13	10	3	43	17	26	9	4	5	27	14	13
57	8	4	4	24	6	18	11	4	7	29	12	17
58	15	7	8	36	13	23	11	5	6	31	17	14
59	15	7	8	43	22	21	12	5	7	29	12	17
60-64	75	37	38	195	91	104	55	25	30	115	61	54
60	6	4	2	48	24	24	10	5	5	22	12	10
61	24	7	17	47	23	24	13	6	7	29	11	18
62	20	11	9	46	19	27	13	3	10	24	17	7
63	15	8	7	36	17	19	11	6	5	21	10	11
64	10	7	3	18	8	10	8	5	3	19	11	8
65-69	57	32	25	162	77	85	49	24	25	118	64	54
65	14	8	6	36	20	16	13	8	5	26	18	8
66	7	2	5	32	14	18	9	5	4	29	15	14
67	9	6	3	38	17	21	11	6	5	27	11	16
68	15	9	6	31	12	19	7	3	4	18	9	9
69	12	7	5	25	14	11	9	2	7	18	11	7
70-74	23	12	11	90	49	41	41	18	23	71	34	37
70	6	3	3	26	11	15	5	1	4	13	4	9
71	4	2	2	21	12	9	5	2	3	19	9	10
72	6	3	3	17	13	4	10	4	6	18	10	8
73	3	2	1	15	9	6	12	7	5	12	6	6
74	4	2	2	11	4	7	9	4	5	9	5	4
75-79	29	10	19	38	16	22	33	17	16	53	22	31
75	6	1	5	7	2	5	7	4	3	17	7	10
76	5	2	3	10	4	6	6	5	1	13	5	8
77	8	3	5	6	3	3	11	5	6	9	2	7
78	6	2	4	8	3	5	5	3	2	6	6	0
79	4	2	2	7	4	3	4	0	4	8	2	6
80-84	12	4	8	21	5	16	17	5	12	36	11	25
80	3	1	2	4	0	4	3	1	2	13	2	11
81	3	1	2	5	2	3	5	1	4	8	1	7
82	4	2	2	6	2	4	2	0	2	5	2	3
83	0	0	0	3	0	3	3	1	2	8	5	3
84	2	0	2	3	1	2	4	2	2	2	1	1
85-89	11	5	6	17	5	12	7	4	3	16	8	8
85	0	0	0	8	4	4	1	1	0	7	4	3
86	0	0	0	4	0	4	1	0	1	1	0	1
87	4	1	3	3	0	3	4	2	2	3	2	1
88	2	1	1	1	1	0	1	1	0	3	1	2
89	5	3	2	1	0	1	0	0	0	2	1	1
90-94	0	0	0	8	1	7	3	1	2	6	0	6
90	0	0	0	4	1	3	3	1	2	0	0	0
91	0	0	0	0	0	0	0	0	0	2	0	2
92	0	0	0	1	0	1	0	0	0	2	0	2
93	0	0	0	2	0	2	0	0	0	1	0	1
94	0	0	0	1	0	1	0	0	0	1	0	1
95-99	2	2	0	3	1	2	2	0	2	3	2	1
95	1	1	0	1	1	0	0	0	0	2	1	1
96	1	1	0	0	0	0	0	0	0	1	1	0
97	0	0	0	1	0	1	1	0	1	0	0	0
98	0	0	0	1	0	1	0	0	0	0	0	0
99	0	0	0	0	0	0	1	0	1	0	0	0
100以上	0	0	0	0	0	0	1	0	1	0	0	0
不詳者	0	0	0	0	0	0	0	0	0	0	0	0

町丁・男女・年齢別人口 - 砧地域

平成15年1月1日

年齢	喜多見5丁目			喜多見6丁目			喜多見7丁目			喜多見8丁目		
	総数	男	女	総数	男	女	総数	男	女	総数	男	女
総数	1,707	880	827	1,780	906	874	2,939	1,554	1,385	1,987	959	1,028
0-4	91	40	51	95	48	47	157	80	77	88	45	43
0	21	10	11	15	11	4	23	13	10	21	11	10
1	23	12	11	20	10	10	36	17	19	23	9	14
2	13	5	8	23	11	12	32	17	15	20	13	7
3	14	7	7	12	6	6	31	11	20	11	7	4
4	20	6	14	25	10	15	35	22	13	13	5	8
5-9	69	33	36	82	48	34	128	73	55	77	40	37
5	18	9	9	22	14	8	25	14	11	18	9	9
6	10	6	4	20	11	9	27	16	11	17	12	5
7	14	6	8	19	10	9	26	18	8	14	7	7
8	15	5	10	15	10	5	21	11	10	15	5	10
9	12	7	5	6	3	3	29	14	15	13	7	6
10-14	67	27	40	81	38	43	91	46	45	47	27	20
10	13	3	10	21	12	9	17	10	7	9	4	5
11	12	5	7	12	5	7	14	5	9	7	3	4
12	15	6	9	12	5	7	21	9	12	9	4	5
13	11	7	4	22	9	13	15	8	7	10	8	2
14	16	6	10	14	7	7	24	14	10	12	8	4
15-19	79	42	37	90	44	46	124	68	56	95	43	52
15	13	5	8	14	6	8	20	10	10	17	11	6
16	15	8	7	14	6	8	29	15	14	17	6	11
17	18	11	7	16	7	9	17	9	8	17	9	8
18	10	3	7	24	13	11	28	15	13	17	10	7
19	23	15	8	22	12	10	30	19	11	27	7	20
20-24	125	74	51	136	74	62	227	140	87	159	64	95
20	17	9	8	25	16	9	26	14	12	13	5	8
21	22	12	10	28	18	10	54	36	18	33	13	20
22	18	12	6	20	7	13	47	34	13	42	19	23
23	27	19	8	31	21	10	42	20	22	42	16	26
24	41	22	19	32	12	20	58	36	22	29	11	18
25-29	194	102	92	170	90	80	314	179	135	216	106	110
25	31	17	14	33	16	17	55	33	22	46	27	19
26	52	30	22	31	17	14	57	30	27	44	21	23
27	32	14	18	29	17	12	57	31	26	44	23	21
28	40	22	18	35	20	15	71	41	30	37	14	23
29	39	19	20	42	20	22	74	44	30	45	21	24
30-34	206	117	89	199	99	100	375	200	175	264	123	141
30	44	28	16	32	16	16	90	45	45	68	32	36
31	38	19	19	46	20	26	86	42	44	51	28	23
32	39	19	20	41	20	21	64	37	27	51	24	27
33	42	25	17	40	22	18	74	39	35	47	20	27
34	43	26	17	40	21	19	61	37	24	47	19	28
35-39	136	70	66	163	83	80	265	153	112	208	109	99
35	30	14	16	42	25	17	63	38	25	53	33	20
36	24	12	12	20	10	10	50	30	20	39	19	20
37	27	15	12	40	20	20	56	33	23	41	19	22
38	24	11	13	31	15	16	55	28	27	40	18	22
39	31	18	13	30	13	17	41	24	17	35	20	15
40-44	112	62	50	141	80	61	185	91	94	155	74	81
40	26	14	12	26	19	7	54	28	26	32	12	20
41	19	7	12	28	14	14	29	15	14	36	18	18
42	24	15	9	37	18	19	41	21	20	43	19	24
43	29	18	11	29	17	12	32	15	17	21	12	9
44	14	8	6	21	12	9	29	12	17	23	13	10
45-49	100	52	48	102	59	43	147	84	63	117	62	55
45	29	17	12	25	15	10	32	15	17	23	12	11
46	23	10	13	21	13	8	37	19	18	15	6	9
47	15	10	5	16	9	7	33	21	12	30	19	11
48	20	10	10	20	13	7	24	16	8	25	12	13
49	13	5	8	20	9	11	21	13	8	24	13	11

町丁・男女・年齢別人口 - 砧地域

平成15年1月1日

年齢	喜多見5丁目			喜多見6丁目			喜多見7丁目			喜多見8丁目		
	総数	男	女	総数	男	女	総数	男	女	総数	男	女
50-54	123	60	63	120	59	61	203	107	96	130	64	66
50	25	10	15	24	12	12	38	22	16	28	17	11
51	27	16	11	20	9	11	33	19	14	21	9	12
52	24	9	15	20	11	9	45	24	21	30	14	16
53	19	11	8	32	17	15	45	21	24	23	12	11
54	28	14	14	24	10	14	42	21	21	28	12	16
55-59	88	51	37	106	53	53	163	83	80	108	55	53
55	24	16	8	23	12	11	46	31	15	27	15	12
56	15	6	9	15	8	7	26	12	14	21	10	11
57	12	8	4	20	9	11	24	12	12	18	9	9
58	19	9	10	25	15	10	30	16	14	16	9	7
59	18	12	6	23	9	14	37	12	25	26	12	14
60-64	97	53	44	90	43	47	134	64	70	91	41	50
60	26	17	9	16	7	9	26	12	14	19	8	11
61	14	9	5	17	4	13	22	9	13	22	8	14
62	17	4	13	22	13	9	35	15	20	19	8	11
63	22	11	11	19	11	8	22	9	13	11	4	7
64	18	12	6	16	8	8	29	19	10	20	13	7
65-69	70	36	34	69	34	35	129	63	66	82	36	46
65	16	6	10	12	4	8	25	14	11	11	4	7
66	10	8	2	10	5	5	27	14	13	15	9	6
67	22	13	9	15	8	7	31	15	16	19	8	11
68	9	4	5	14	9	5	24	8	16	21	8	13
69	13	5	8	18	8	10	22	12	10	16	7	9
70-74	55	26	29	56	23	33	116	61	55	53	27	26
70	11	5	6	8	0	8	26	17	9	9	4	5
71	15	7	8	16	5	11	16	6	10	17	6	11
72	6	4	2	7	5	2	22	9	13	13	10	3
73	13	6	7	12	6	6	26	12	14	7	3	4
74	10	4	6	13	7	6	26	17	9	7	4	3
75-79	50	14	36	34	15	19	76	30	46	45	22	23
75	11	4	7	8	2	6	17	6	11	8	3	5
76	8	2	6	8	5	3	19	9	10	10	5	5
77	6	1	5	9	3	6	12	6	6	11	6	5
78	11	5	6	7	4	3	19	6	13	9	4	5
79	14	2	12	2	1	1	9	3	6	7	4	3
80-84	28	14	14	24	9	15	45	14	31	31	15	16
80	5	3	2	6	3	3	12	5	7	10	4	6
81	6	1	5	7	2	5	7	2	5	5	3	2
82	10	6	4	4	1	3	8	3	5	8	3	5
83	3	3	0	3	1	2	11	3	8	3	1	2
84	4	1	3	4	2	2	7	1	6	5	4	1
85-89	5	2	3	15	6	9	37	13	24	13	4	9
85	1	0	1	7	4	3	8	1	7	4	0	4
86	2	1	1	4	1	3	8	5	3	5	2	3
87	0	0	0	0	0	0	7	2	5	1	1	0
88	2	1	1	1	0	1	9	4	5	2	1	1
89	0	0	0	3	1	2	5	1	4	1	0	1
90-94	9	4	5	6	1	5	18	5	13	6	2	4
90	2	1	1	2	0	2	9	4	5	2	1	1
91	2	0	2	1	1	0	5	1	4	0	0	0
92	2	1	1	1	0	1	3	0	3	1	0	1
93	2	2	0	0	0	0	0	0	0	2	1	1
94	1	0	1	2	0	2	1	0	1	1	0	1
95-99	3	1	2	1	0	1	5	0	5	1	0	1
95	1	1	0	1	0	1	1	0	1	1	0	1
96	0	0	0	0	0	0	3	0	3	0	0	0
97	0	0	0	0	0	0	1	0	1	0	0	0
98	1	0	1	0	0	0	0	0	0	0	0	0
99	1	0	1	0	0	0	0	0	0	0	0	0
100以上	0	0	0	0	0	0	0	0	0	1	0	1
不詳者	0	0	0	0	0	0	0	0	0	0	0	0

町丁・男女・年齢別人口 - 砧地域

平成15年1月1日

年齢	喜多見9丁目			宇奈根1丁目			宇奈根2丁目			宇奈根3丁目		
	総数	男	女	総数	男	女	総数	男	女	総数	男	女
総数	2,675	1,289	1,386	1,871	1,008	863	1,581	831	750	1,016	519	497
0-4	195	103	92	85	48	37	112	55	57	85	41	44
0	31	15	16	13	9	4	17	7	10	17	5	12
1	37	18	19	16	6	10	25	14	11	24	12	12
2	34	19	15	18	8	10	19	9	10	17	9	8
3	48	31	17	21	17	4	23	13	10	13	7	6
4	45	20	25	17	8	9	28	12	16	14	8	6
5-9	150	72	78	73	45	28	102	56	46	59	28	31
5	37	22	15	15	8	7	22	15	7	15	5	10
6	34	13	21	17	9	8	25	16	9	14	7	7
7	35	13	22	10	10	0	18	7	11	11	5	6
8	28	15	13	13	9	4	20	12	8	8	5	3
9	16	9	7	18	9	9	17	6	11	11	6	5
10-14	94	43	51	69	33	36	79	43	36	45	18	27
10	24	9	15	14	6	8	13	4	9	12	3	9
11	19	9	10	13	8	5	17	9	8	8	3	5
12	17	9	8	17	10	7	12	7	5	9	5	4
13	18	8	10	11	6	5	17	9	8	4	2	2
14	16	8	8	14	3	11	20	14	6	12	5	7
15-19	101	47	54	60	34	26	75	36	39	34	20	14
15	16	5	11	9	5	4	8	2	6	7	4	3
16	19	9	10	13	4	9	17	5	12	6	5	1
17	18	7	11	11	5	6	14	8	6	5	2	3
18	19	10	9	13	9	4	15	10	5	9	6	3
19	29	16	13	14	11	3	21	11	10	7	3	4
20-24	191	95	96	149	104	45	89	52	37	62	31	31
20	34	16	18	27	16	11	20	12	8	13	7	6
21	44	19	25	38	28	10	9	8	1	12	4	8
22	48	20	28	27	17	10	24	13	11	8	6	2
23	23	16	7	36	28	8	17	9	8	14	8	6
24	42	24	18	21	15	6	19	10	9	15	6	9
25-29	269	119	150	168	92	76	106	57	49	92	48	44
25	42	19	23	41	22	19	21	13	8	9	4	5
26	53	24	29	26	15	11	17	12	5	23	8	15
27	50	27	23	30	18	12	23	12	11	17	10	7
28	61	27	34	37	22	15	24	10	14	19	11	8
29	63	22	41	34	15	19	21	10	11	24	15	9
30-34	335	165	170	169	97	72	152	80	72	139	71	68
30	50	26	24	30	16	14	32	15	17	31	16	15
31	64	33	31	33	14	19	39	21	18	24	11	13
32	75	36	39	46	29	17	27	15	12	31	19	12
33	80	39	41	22	13	9	23	11	12	27	17	10
34	66	31	35	38	25	13	31	18	13	26	8	18
35-39	300	165	135	158	86	72	180	101	79	99	59	40
35	78	43	35	38	16	22	47	26	21	26	19	7
36	60	32	28	22	15	7	28	12	16	19	9	10
37	59	31	28	29	18	11	44	24	20	16	10	6
38	53	30	23	36	18	18	28	21	7	21	9	12
39	50	29	21	33	19	14	33	18	15	17	12	5
40-44	193	107	86	116	61	55	111	67	44	57	31	26
40	49	27	22	24	11	13	32	20	12	11	5	6
41	32	21	11	24	11	13	18	9	9	14	8	6
42	44	22	22	22	10	12	24	17	7	9	5	4
43	31	18	13	22	14	8	20	7	13	14	9	5
44	37	19	18	24	15	9	17	14	3	9	4	5
45-49	125	60	65	86	49	37	104	54	50	49	27	22
45	32	19	13	14	8	6	25	14	11	12	8	4
46	25	10	15	17	7	10	21	13	8	16	8	8
47	19	7	12	21	11	10	20	9	11	11	7	4
48	27	14	13	20	16	4	18	10	8	4	2	2
49	22	10	12	14	7	7	20	8	12	6	2	4

町丁・男女・年齢別人口 - 砧地域

平成15年1月1日

年齢	喜多見9丁目			宇奈根1丁目			宇奈根2丁目			宇奈根3丁目		
	総数	男	女	総数	男	女	総数	男	女	総数	男	女
50-54	131	64	67	150	76	74	109	62	47	61	30	31
50	21	13	8	30	11	19	22	13	9	10	2	8
51	22	9	13	19	8	11	17	11	6	9	5	4
52	18	8	10	26	14	12	20	8	12	13	8	5
53	42	22	20	37	23	14	29	16	13	18	10	8
54	28	12	16	38	20	18	21	14	7	11	5	6
55-59	148	68	80	130	70	60	101	56	45	54	32	22
55	42	21	21	28	18	10	33	18	15	17	8	9
56	21	9	12	19	12	7	18	11	7	7	5	2
57	22	9	13	26	12	14	12	7	5	13	10	3
58	35	14	21	23	10	13	19	12	7	12	7	5
59	28	15	13	34	18	16	19	8	11	5	2	3
60-64	105	50	55	134	61	73	66	30	36	46	21	25
60	20	9	11	32	15	17	15	7	8	14	8	6
61	20	8	12	32	16	16	10	5	5	9	3	6
62	26	7	19	18	7	11	10	3	7	12	6	6
63	17	11	6	28	13	15	17	8	9	8	3	5
64	22	15	7	24	10	14	14	7	7	3	1	2
65-69	119	55	64	112	57	55	65	30	35	56	28	28
65	32	17	15	21	10	11	15	4	11	9	5	4
66	25	14	11	31	15	16	16	10	6	10	7	3
67	19	9	10	22	12	10	13	5	8	10	5	5
68	24	8	16	17	8	9	10	4	6	11	3	8
69	19	7	12	21	12	9	11	7	4	16	8	8
70-74	79	27	52	88	40	48	50	25	25	35	18	17
70	20	7	13	23	11	12	11	6	5	5	1	4
71	21	8	13	17	9	8	15	6	9	10	7	3
72	15	5	10	13	5	8	9	4	5	4	1	3
73	12	3	9	23	10	13	7	4	3	9	7	2
74	11	4	7	12	5	7	8	5	3	7	2	5
75-79	61	26	35	64	30	34	44	14	30	17	11	6
75	10	6	4	14	7	7	7	3	4	3	1	2
76	10	4	6	15	9	6	17	3	14	2	2	0
77	15	7	8	18	7	11	9	3	6	4	3	1
78	16	5	11	7	5	2	3	1	2	4	3	1
79	10	4	6	10	2	8	8	4	4	4	2	2
80-84	44	13	31	32	12	20	25	10	15	14	2	12
80	11	5	6	6	2	4	5	2	3	4	1	3
81	6	1	5	10	3	7	5	0	5	2	0	2
82	9	3	6	7	2	5	3	0	3	1	0	1
83	10	3	7	6	3	3	7	4	3	3	1	2
84	8	1	7	3	2	1	5	4	1	4	0	4
85-89	22	8	14	16	7	9	9	3	6	8	3	5
85	4	0	4	2	2	0	1	0	1	2	0	2
86	6	3	3	4	2	2	2	1	1	0	0	0
87	3	1	2	1	1	0	2	1	1	0	0	0
88	4	2	2	6	1	5	3	1	2	4	2	2
89	5	2	3	3	1	2	1	0	1	2	1	1
90-94	9	2	7	10	4	6	2	0	2	3	0	3
90	3	0	3	3	1	2	0	0	0	2	0	2
91	3	1	2	4	2	2	1	0	1	0	0	0
92	1	0	1	1	0	1	0	0	0	0	0	0
93	2	1	1	1	1	0	1	0	1	0	0	0
94	0	0	0	1	0	1	0	0	0	1	0	1
95-99	2	0	2	2	2	0	0	0	0	0	0	0
95	1	0	1	2	2	0	0	0	0	0	0	0
96	0	0	0	0	0	0	0	0	0	0	0	0
97	1	0	1	0	0	0	0	0	0	0	0	0
98	0	0	0	0	0	0	0	0	0	0	0	0
99	0	0	0	0	0	0	0	0	0	0	0	0
100以上	2	0	2	0	0	0	0	0	0	1	0	1
不詳者	0	0	0	0	0	0	0	0	0	0	0	0

町丁・男女・年齢別人口 - 砧地域

平成15年1月1日

年齢	鎌田1丁目			鎌田2丁目			鎌田3丁目			鎌田4丁目		
	総数	男	女	総数	男	女	総数	男	女	総数	男	女
総数	939	485	454	2,287	1,182	1,105	1,998	1,031	967	1,025	543	482
0-4	39	24	15	140	69	71	136	72	64	59	30	29
0	5	4	1	19	12	7	31	17	14	12	7	5
1	6	4	2	28	12	16	25	15	10	15	9	6
2	6	4	2	31	14	17	24	12	12	8	1	7
3	8	3	5	30	13	17	35	18	17	13	8	5
4	14	9	5	32	18	14	21	10	11	11	5	6
5-9	33	11	22	119	59	60	107	50	57	55	34	21
5	8	1	7	21	14	7	29	12	17	10	8	2
6	10	4	6	31	15	16	29	9	20	10	5	5
7	9	5	4	19	7	12	13	6	7	18	7	11
8	2	0	2	27	11	16	17	11	6	10	9	1
9	4	1	3	21	12	9	19	12	7	7	5	2
10-14	32	21	11	100	56	44	78	38	40	50	31	19
10	6	4	2	18	6	12	16	7	9	13	9	4
11	2	1	1	27	18	9	21	12	9	10	2	8
12	9	7	2	15	9	6	19	10	9	8	5	3
13	8	4	4	19	12	7	13	5	8	7	6	1
14	7	5	2	21	11	10	9	4	5	12	9	3
15-19	42	15	27	115	59	56	64	32	32	43	21	22
15	5	0	5	22	11	11	19	7	12	7	4	3
16	8	5	3	29	12	17	10	6	4	10	5	5
17	8	3	5	16	6	10	11	7	4	9	5	4
18	6	1	5	24	12	12	11	7	4	8	4	4
19	15	6	9	24	18	6	13	5	8	9	3	6
20-24	62	29	33	135	76	59	71	35	36	87	47	40
20	14	5	9	23	13	10	8	3	5	11	2	9
21	12	7	5	31	19	12	16	10	6	13	7	6
22	10	6	4	27	16	11	13	6	7	16	11	5
23	9	3	6	27	12	15	16	8	8	20	12	8
24	17	8	9	27	16	11	18	8	10	27	15	12
25-29	91	61	30	188	101	87	212	119	93	94	47	47
25	14	9	5	33	20	13	26	16	10	10	4	6
26	20	13	7	38	20	18	37	21	16	14	9	5
27	20	17	3	36	16	20	48	27	21	20	12	8
28	18	6	12	42	24	18	48	28	20	20	7	13
29	19	16	3	39	21	18	53	27	26	30	15	15
30-34	88	48	40	252	121	131	334	171	163	111	61	50
30	14	7	7	46	23	23	56	34	22	21	10	11
31	15	8	7	51	22	29	54	27	27	15	9	6
32	23	17	6	57	25	32	70	36	34	22	13	9
33	24	10	14	45	25	20	79	36	43	28	14	14
34	12	6	6	53	26	27	75	38	37	25	15	10
35-39	83	47	36	224	125	99	276	168	108	90	48	42
35	16	7	9	51	31	20	64	44	20	18	9	9
36	14	9	5	38	22	16	57	38	19	15	9	6
37	14	8	6	47	19	28	58	30	28	20	10	10
38	18	11	7	47	29	18	52	31	21	23	10	13
39	21	12	9	41	24	17	45	25	20	14	10	4
40-44	57	30	27	198	101	97	166	97	69	56	28	28
40	15	6	9	40	20	20	39	22	17	9	2	7
41	9	6	3	35	14	21	23	13	10	7	2	5
42	9	5	4	46	24	22	36	23	13	17	11	6
43	14	10	4	41	20	21	32	17	15	9	4	5
44	10	3	7	36	23	13	36	22	14	14	9	5
45-49	55	30	25	150	86	64	101	52	49	62	37	25
45	16	10	6	31	19	12	36	18	18	9	6	3
46	9	5	4	30	18	12	19	9	10	13	8	5
47	8	3	5	34	20	14	17	11	6	9	4	5
48	9	6	3	36	20	16	17	7	10	14	10	4
49	13	6	7	19	9	10	12	7	5	17	9	8

町丁・男女・年齢別人口 - 砧地域

平成15年1月1日

年齢	鎌田1丁目			鎌田2丁目			鎌田3丁目			鎌田4丁目		
	総数	男	女	総数	男	女	総数	男	女	総数	男	女
50-54	67	35	32	136	74	62	112	61	51	70	45	25
50	7	3	4	24	14	10	18	9	9	19	12	7
51	15	6	9	19	12	7	18	10	8	16	9	7
52	14	11	3	25	11	14	25	16	9	12	8	4
53	15	6	9	37	20	17	27	12	15	14	9	5
54	16	9	7	31	17	14	24	14	10	9	7	2
55-59	56	27	29	143	73	70	68	35	33	56	28	28
55	11	6	5	43	26	17	23	11	12	20	9	11
56	12	7	5	26	13	13	10	3	7	8	4	4
57	9	3	6	13	7	6	10	5	5	8	4	4
58	10	3	7	27	11	16	14	9	5	11	6	5
59	14	8	6	34	16	18	11	7	4	9	5	4
60-64	67	36	31	143	73	70	74	35	39	60	25	35
60	12	9	3	33	15	18	12	9	3	12	6	6
61	14	5	9	28	16	12	14	6	8	9	4	5
62	13	7	6	28	17	11	18	7	11	15	5	10
63	18	8	10	27	12	15	13	6	7	12	5	7
64	10	7	3	27	13	14	17	7	10	12	5	7
65-69	66	28	38	100	51	49	54	21	33	46	22	24
65	12	7	5	26	13	13	16	7	9	10	4	6
66	12	2	10	22	8	14	12	4	8	6	3	3
67	17	6	11	20	11	9	13	5	8	9	4	5
68	9	5	4	16	9	7	6	3	3	12	6	6
69	16	8	8	16	10	6	7	2	5	9	5	4
70-74	39	17	22	50	22	28	33	12	21	46	26	20
70	11	6	5	21	9	12	8	3	5	14	10	4
71	4	3	1	8	4	4	5	1	4	9	5	4
72	8	3	5	8	5	3	6	1	5	9	5	4
73	7	2	5	6	3	3	7	5	2	4	4	0
74	9	3	6	7	1	6	7	2	5	10	2	8
75-79	30	14	16	50	20	30	37	14	23	16	8	8
75	11	5	6	9	3	6	9	4	5	4	3	1
76	7	3	4	9	4	5	5	3	2	5	0	5
77	7	4	3	14	4	10	9	2	7	2	2	0
78	4	2	2	8	4	4	7	3	4	1	1	0
79	1	0	1	10	5	5	7	2	5	4	2	2
80-84	24	10	14	26	10	16	29	7	22	8	3	5
80	9	4	5	7	3	4	5	2	3	1	1	0
81	5	2	3	6	1	5	7	2	5	2	1	1
82	5	3	2	7	2	5	6	3	3	2	1	1
83	3	1	2	4	2	2	1	0	1	2	0	2
84	2	0	2	2	2	0	10	0	10	1	0	1
85-89	7	2	5	12	3	9	27	6	21	12	1	11
85	3	1	2	4	1	3	6	0	6	4	0	4
86	1	0	1	4	1	3	3	1	2	3	0	3
87	0	0	0	3	0	3	6	1	5	2	0	2
88	1	0	1	1	1	0	10	3	7	3	1	2
89	2	1	1	0	0	0	2	1	1	0	0	0
90-94	1	0	1	5	2	3	13	6	7	1	0	1
90	1	0	1	2	1	1	4	1	3	0	0	0
91	0	0	0	2	1	1	3	1	2	0	0	0
92	0	0	0	0	0	0	3	3	0	1	0	1
93	0	0	0	0	0	0	0	0	0	0	0	0
94	0	0	0	1	0	1	3	1	2	0	0	0
95-99	0	0	0	1	1	0	6	0	6	2	1	1
95	0	0	0	0	0	0	4	0	4	1	0	1
96	0	0	0	0	0	0	0	0	0	0	0	0
97	0	0	0	0	0	0	0	0	0	0	0	0
98	0	0	0	0	0	0	2	0	2	0	0	0
99	0	0	0	1	1	0	0	0	0	1	1	0
100以上	0	0	0	0	0	0	0	0	0	1	0	1
不詳者	0	0	0	0	0	0	0	0	0	0	0	0

町丁・男女・年齢別人口 - 砧地域

平成15年1月1日

年齢	砧出張所			岡本1丁目			岡本2丁目			岡本3丁目		
	総数	男	女	総数	男	女	総数	男	女	総数	男	女
総数	36,054	17,663	18,391	2,623	1,329	1,294	1,634	803	831	2,340	1,182	1,158
0-4	1,791	937	854	118	67	51	141	71	70	124	60	64
0	343	184	159	23	10	13	27	10	17	18	8	10
1	353	194	159	21	14	7	23	14	9	24	14	10
2	364	182	182	26	14	12	28	12	16	31	13	18
3	369	192	177	20	11	9	32	17	15	22	10	12
4	362	185	177	28	18	10	31	18	13	29	15	14
5-9	1,657	818	839	125	51	74	105	45	60	120	64	56
5	346	187	159	24	16	8	23	11	12	18	12	6
6	341	168	173	20	4	16	21	8	13	24	11	13
7	310	144	166	33	14	19	20	10	10	28	14	14
8	341	159	182	26	11	15	23	5	18	23	13	10
9	319	160	159	22	6	16	18	11	7	27	14	13
10-14	1,507	727	780	112	50	62	73	28	45	121	54	67
10	316	150	166	25	9	16	19	3	16	32	13	19
11	307	144	163	24	11	13	14	5	9	20	9	11
12	323	157	166	20	10	10	15	6	9	20	8	12
13	278	135	143	21	9	12	12	6	6	22	12	10
14	283	141	142	22	11	11	13	8	5	27	12	15
15-19	1,593	809	784	145	76	69	57	34	23	112	50	62
15	302	157	145	36	22	14	18	11	7	22	6	16
16	291	133	158	25	13	12	14	11	3	21	9	12
17	264	121	143	26	12	14	8	4	4	20	10	10
18	327	170	157	27	11	16	10	4	6	23	11	12
19	409	228	181	31	18	13	7	4	3	26	14	12
20-24	2,493	1,291	1,202	164	93	71	67	32	35	136	83	53
20	411	214	197	26	15	11	12	6	6	29	18	11
21	441	241	200	23	17	6	14	5	9	24	13	11
22	538	287	251	38	15	23	12	6	6	34	25	9
23	535	270	265	41	24	17	14	8	6	29	18	11
24	568	279	289	36	22	14	15	7	8	20	9	11
25-29	3,152	1,563	1,589	231	137	94	121	58	63	182	98	84
25	567	280	287	45	28	17	14	4	10	32	18	14
26	614	317	297	43	33	10	25	18	7	31	20	11
27	630	307	323	48	27	21	19	6	13	36	16	20
28	665	318	347	37	19	18	29	12	17	50	31	19
29	676	341	335	58	30	28	34	18	16	33	13	20
30-34	3,587	1,774	1,813	235	119	116	207	102	105	232	119	113
30	711	325	386	54	25	29	38	21	17	46	22	24
31	703	327	376	49	22	27	37	13	24	47	25	22
32	732	364	368	46	30	16	42	20	22	53	26	27
33	698	352	346	38	17	21	51	26	25	40	17	23
34	743	406	337	48	25	23	39	22	17	46	29	17
35-39	3,315	1,655	1,660	238	130	108	202	104	98	222	115	107
35	779	371	408	59	28	31	44	22	22	44	22	22
36	538	273	265	45	26	19	38	21	17	48	25	23
37	725	373	352	45	28	17	50	23	27	56	26	30
38	647	330	317	50	28	22	35	18	17	41	23	18
39	626	308	318	39	20	19	35	20	15	33	19	14
40-44	2,795	1,429	1,366	192	98	94	139	66	73	186	99	87
40	578	302	276	43	21	22	22	10	12	42	21	21
41	571	288	283	39	20	19	30	13	17	52	29	23
42	544	288	256	41	25	16	26	13	13	26	16	10
43	565	273	292	36	18	18	32	13	19	39	19	20
44	537	278	259	33	14	19	29	17	12	27	14	13
45-49	2,108	1,093	1,015	167	85	82	93	54	39	165	83	82
45	433	233	200	36	17	19	28	17	11	40	20	20
46	450	237	213	32	20	12	18	10	8	31	16	15
47	424	207	217	32	18	14	16	12	4	42	21	21
48	412	211	201	38	18	20	15	7	8	34	17	17
49	389	205	184	29	12	17	16	8	8	18	9	9

町丁・男女・年齢別人口 - 砧地域

平成15年1月1日

年齢	砧出張所			岡本1丁目			岡本2丁目			岡本3丁目		
	総数	男	女	総数	男	女	総数	男	女	総数	男	女
50-54	2,429	1,234	1,195	192	97	95	92	48	44	194	98	96
50	399	198	201	35	15	20	12	8	4	36	15	21
51	448	237	211	32	19	13	17	8	9	30	18	12
52	460	232	228	34	19	15	21	11	10	33	15	18
53	537	253	284	47	21	26	15	5	10	53	29	24
54	585	314	271	44	23	21	27	16	11	42	21	21
55-59	2,187	1,076	1,111	192	96	96	85	45	40	149	78	71
55	583	288	295	41	18	23	23	12	11	38	19	19
56	398	204	194	31	17	14	12	7	5	29	18	11
57	334	172	162	32	17	15	13	6	7	29	13	16
58	435	215	220	51	24	27	15	10	5	24	12	12
59	437	197	240	37	20	17	22	10	12	29	16	13
60-64	1,997	915	1,082	163	80	83	87	42	45	110	55	55
60	437	210	227	39	21	18	15	5	10	23	8	15
61	447	213	234	34	15	19	20	9	11	23	10	13
62	406	174	232	37	16	21	14	7	7	25	12	13
63	344	159	185	28	14	14	18	12	6	16	8	8
64	363	159	204	25	14	11	20	9	11	23	17	6
65-69	1,815	851	964	117	56	61	62	31	31	94	40	54
65	380	191	189	23	12	11	13	9	4	18	7	11
66	377	189	188	36	20	16	12	8	4	21	11	10
67	386	179	207	23	12	11	10	7	3	23	8	15
68	362	156	206	19	11	8	16	4	12	16	6	10
69	310	136	174	16	1	15	11	3	8	16	8	8
70-74	1,484	685	799	103	47	56	45	21	24	73	36	37
70	324	144	180	18	13	5	8	4	4	13	5	8
71	304	143	161	17	7	10	10	6	4	12	5	7
72	287	151	136	21	12	9	9	3	6	18	10	8
73	302	134	168	29	10	19	8	4	4	17	7	10
74	267	113	154	18	5	13	10	4	6	13	9	4
75-79	1,011	427	584	53	27	26	30	15	15	63	30	33
75	240	101	139	14	8	6	9	3	6	15	7	8
76	208	80	128	14	5	9	4	3	1	17	10	7
77	206	96	110	8	5	3	8	3	5	12	4	8
78	201	86	115	10	4	6	5	3	2	13	6	7
79	156	64	92	7	5	2	4	3	1	6	3	3
80-84	616	206	410	48	16	32	14	5	9	32	11	21
80	155	62	93	15	6	9	5	3	2	6	3	3
81	151	46	105	13	5	8	4	0	4	6	1	5
82	132	45	87	7	2	5	1	0	1	9	2	7
83	86	24	62	5	1	4	3	1	2	5	2	3
84	92	29	63	8	2	6	1	1	0	6	3	3
85-89	344	126	218	20	3	17	6	2	4	16	6	10
85	100	42	58	9	2	7	1	0	1	4	1	3
86	73	21	52	4	0	4	1	1	0	0	0	0
87	61	28	33	2	0	2	2	1	1	4	2	2
88	60	22	38	5	1	4	2	0	2	6	3	3
89	50	13	37	0	0	0	0	0	0	2	0	2
90-94	141	36	105	6	1	5	6	0	6	8	3	5
90	50	16	34	2	0	2	1	0	1	3	2	1
91	34	7	27	2	0	2	3	0	3	3	0	3
92	24	4	20	0	0	0	0	0	0	1	1	0
93	16	5	11	2	1	1	0	0	0	0	0	0
94	17	4	13	0	0	0	2	0	2	1	0	1
95-99	27	10	17	2	0	2	2	0	2	0	0	0
95	14	8	6	2	0	2	0	0	0	0	0	0
96	5	0	5	0	0	0	1	0	1	0	0	0
97	2	0	2	0	0	0	1	0	1	0	0	0
98	5	2	3	0	0	0	0	0	0	0	0	0
99	1	0	1	0	0	0	0	0	0	0	0	0
100以上	5	1	4	0	0	0	0	0	0	1	0	1
不詳者	0	0	0	0	0	0	0	0	0	0	0	0

町丁・男女・年齢別人口 - 砧地域

平成15年1月1日

年齢	大蔵1丁目			大蔵2丁目			大蔵3丁目			大蔵4丁目		
	総数	男	女	総数	男	女	総数	男	女	総数	男	女
総数	1,739	851	888	1,310	557	753	2,410	1,174	1,236	104	52	52
0-4	102	58	44	124	63	61	48	22	26	4	3	1
0	9	6	3	28	19	9	18	11	7	1	1	0
1	22	9	13	26	16	10	7	3	4	0	0	0
2	26	15	11	19	10	9	6	2	4	1	1	0
3	23	14	9	31	13	18	6	4	2	1	1	0
4	22	14	8	20	5	15	11	2	9	1	0	1
5-9	77	38	39	81	40	41	48	27	21	2	0	2
5	22	13	9	25	13	12	10	5	5	0	0	0
6	10	2	8	15	10	5	13	8	5	1	0	1
7	13	4	9	12	6	6	8	4	4	0	0	0
8	22	11	11	18	5	13	7	4	3	1	0	1
9	10	8	2	11	6	5	10	6	4	0	0	0
10-14	79	36	43	61	35	26	30	18	12	2	0	2
10	17	9	8	15	11	4	6	3	3	0	0	0
11	13	6	7	15	9	6	7	6	1	0	0	0
12	21	10	11	12	5	7	6	5	1	0	0	0
13	19	8	11	7	3	4	5	2	3	2	0	2
14	9	3	6	12	7	5	6	2	4	0	0	0
15-19	85	39	46	26	13	13	31	17	14	3	1	2
15	16	9	7	5	1	4	5	4	1	1	0	1
16	22	9	13	7	4	3	5	5	2	0	0	0
17	14	6	8	4	3	1	5	2	3	0	0	0
18	12	5	7	4	2	2	5	2	3	1	1	0
19	21	10	11	6	3	3	9	4	5	1	0	1
20-24	101	53	48	115	14	101	72	36	36	7	5	2
20	17	7	10	6	3	3	14	8	6	1	1	0
21	19	7	12	18	3	15	10	4	6	2	2	0
22	18	14	4	20	2	18	13	8	5	1	1	0
23	25	13	12	37	4	33	14	9	5	2	0	2
24	22	12	10	34	2	32	21	7	14	1	1	0
25-29	152	79	73	166	42	124	143	81	62	11	4	7
25	34	16	18	38	9	29	18	8	10	2	0	2
26	24	16	8	36	5	31	24	10	14	1	0	1
27	29	15	14	45	10	35	29	17	12	3	1	2
28	34	18	16	24	7	17	32	18	14	4	2	2
29	31	14	17	23	11	12	40	28	12	1	1	0
30-34	177	81	96	189	81	108	228	144	84	10	8	2
30	32	19	13	41	16	25	48	24	24	2	0	2
31	35	13	22	34	15	19	41	28	13	1	1	0
32	41	15	26	32	15	17	41	25	16	1	1	0
33	30	13	17	36	12	24	53	39	14	3	3	0
34	39	21	18	46	23	23	45	28	17	3	3	0
35-39	180	94	86	167	80	87	154	93	61	7	3	4
35	41	20	21	43	21	22	43	28	15	2	1	1
36	23	11	12	23	11	12	26	15	11	1	1	0
37	44	24	20	27	16	11	34	24	10	2	1	1
38	35	19	16	39	16	23	24	13	11	2	0	2
39	37	20	17	35	16	19	27	13	14	0	0	0
40-44	143	72	71	102	53	49	93	50	43	5	2	3
40	24	17	7	19	13	6	29	15	14	1	0	1
41	27	11	16	18	8	10	12	5	7	1	1	0
42	31	13	18	25	14	11	19	10	9	1	1	0
43	29	13	16	23	10	13	16	11	5	0	0	0
44	32	18	14	17	8	9	17	9	8	2	0	2
45-49	108	55	53	65	42	23	58	30	28	4	2	2
45	14	8	6	23	17	6	7	5	2	0	0	0
46	27	10	17	15	9	6	9	3	6	0	0	0
47	29	16	13	4	3	1	12	8	4	2	0	2
48	24	11	13	9	5	4	6	3	3	1	1	0
49	14	10	4	14	8	6	24	11	13	1	1	0

町丁・男女・年齢別人口 - 砧地域

平成15年1月1日

年齢	大蔵1丁目			大蔵2丁目			大蔵3丁目			大蔵4丁目		
	総数	男	女	総数	男	女	総数	男	女	総数	男	女
50-54	138	69	69	71	38	33	157	67	90	6	2	4
50	22	10	12	13	7	6	25	14	11	0	0	0
51	28	17	11	10	5	5	23	7	16	1	0	1
52	24	12	12	21	10	11	27	11	16	2	0	2
53	30	12	18	7	1	6	37	15	22	2	1	1
54	34	18	16	20	15	5	45	20	25	1	1	0
55-59	111	57	54	31	14	17	207	95	112	15	7	8
55	31	16	15	10	6	4	37	21	16	2	2	0
56	24	13	11	6	3	3	43	23	20	5	3	2
57	19	11	8	4	1	3	36	14	22	1	1	0
58	16	8	8	4	3	1	48	25	23	3	1	2
59	21	9	12	7	1	6	43	12	31	4	0	4
60-64	85	36	49	32	13	19	332	131	201	10	3	7
60	14	6	8	7	4	3	64	31	33	3	0	3
61	25	12	13	7	4	3	64	26	38	4	3	1
62	13	5	8	8	1	7	66	23	43	2	0	2
63	19	7	12	5	1	4	72	28	44	0	0	0
64	14	6	8	5	3	2	66	23	43	1	0	1
65-69	86	42	44	30	14	16	343	147	196	9	8	1
65	26	14	12	5	3	2	68	25	43	2	2	0
66	10	5	5	6	3	3	76	30	46	2	2	0
67	21	12	9	9	2	7	79	33	46	0	0	0
68	15	4	11	9	5	4	63	32	31	4	3	1
69	14	7	7	1	1	0	57	27	30	1	1	0
70-74	52	20	32	17	6	11	259	133	126	2	2	0
70	11	4	7	7	3	4	82	37	45	1	1	0
71	14	5	9	2	0	2	59	27	32	0	0	0
72	13	7	6	2	1	1	38	25	13	1	1	0
73	5	2	3	0	0	0	54	31	23	0	0	0
74	9	2	7	6	2	4	26	13	13	0	0	0
75-79	33	14	19	12	4	8	122	54	68	3	1	2
75	8	2	6	4	2	2	36	16	20	0	0	0
76	5	4	1	2	1	1	21	6	15	1	0	1
77	8	2	6	5	1	4	23	13	10	2	1	1
78	7	3	4	0	0	0	28	18	10	0	0	0
79	5	3	2	1	0	1	14	1	13	0	0	0
80-84	12	5	7	9	2	7	54	19	35	3	0	3
80	2	1	1	3	1	2	12	4	8	1	0	1
81	2	1	1	2	0	2	11	5	6	0	0	0
82	5	2	3	1	1	0	17	5	12	0	0	0
83	1	0	1	2	0	2	8	3	5	1	0	1
84	2	1	1	1	0	1	6	2	4	1	0	1
85-89	14	2	12	8	3	5	23	8	15	1	1	0
85	3	0	3	3	2	1	9	3	6	0	0	0
86	4	1	3	4	0	4	6	3	3	0	0	0
87	0	0	0	1	1	0	3	1	2	1	1	0
88	5	1	4	0	0	0	1	0	1	0	0	0
89	2	0	2	0	0	0	4	1	3	0	0	0
90-94	3	1	2	4	0	4	6	1	5	0	0	0
90	3	1	2	1	0	1	2	1	1	0	0	0
91	0	0	0	2	0	2	0	0	0	0	0	0
92	0	0	0	0	0	0	2	0	2	0	0	0
93	0	0	0	0	0	0	1	0	1	0	0	0
94	0	0	0	1	0	1	1	0	1	0	0	0
95-99	1	0	1	0	0	0	1	1	0	0	0	0
95	0	0	0	0	0	0	1	1	0	0	0	0
96	0	0	0	0	0	0	0	0	0	0	0	0
97	0	0	0	0	0	0	0	0	0	0	0	0
98	1	0	1	0	0	0	0	0	0	0	0	0
99	0	0	0	0	0	0	0	0	0	0	0	0
100以上	0	0	0	0	0	0	1	0	1	0	0	0
不詳者	0	0	0	0	0	0	0	0	0	0	0	0

町丁・男女・年齢別人口 - 砧地域

平成15年1月1日

年齢	大蔵5丁目			大蔵6丁目			砧1丁目			砧2丁目		
	総数	男	女	総数	男	女	総数	男	女	総数	男	女
総数	1,509	796	713	784	407	377	3,645	1,799	1,846	2,229	1,058	1,171
0-4	88	37	51	31	20	11	151	84	67	183	102	81
0	18	8	10	7	4	3	30	18	12	35	19	16
1	21	10	11	5	3	2	31	20	11	42	25	17
2	16	6	10	8	4	4	32	19	13	33	16	17
3	19	10	9	8	6	2	31	14	17	38	22	16
4	14	3	11	3	3	0	27	13	14	35	20	15
5-9	91	40	51	34	15	19	200	101	99	134	61	73
5	13	9	4	5	2	3	42	23	19	36	18	18
6	17	9	8	5	1	4	41	25	16	39	19	20
7	22	6	16	8	3	5	33	14	19	21	10	11
8	21	9	12	9	4	5	34	17	17	20	7	13
9	18	7	11	7	5	2	50	22	28	18	7	11
10-14	73	31	42	48	20	28	177	85	92	82	42	40
10	17	8	9	6	3	3	36	16	20	15	7	8
11	23	10	13	15	3	12	26	16	10	19	10	9
12	13	4	9	6	4	2	43	22	21	22	10	12
13	15	5	10	12	6	6	31	13	18	11	7	4
14	5	4	1	9	4	5	41	18	23	15	8	7
15-19	51	27	24	43	16	27	197	114	83	84	42	42
15	11	7	4	9	4	5	25	20	5	9	4	5
16	8	3	5	10	1	9	27	12	15	21	11	10
17	12	6	6	8	4	4	33	14	19	13	4	9
18	11	6	5	12	5	7	40	26	14	16	10	6
19	9	5	4	4	2	2	72	42	30	25	13	12
20-24	89	52	37	48	20	28	282	154	128	170	71	99
20	12	5	7	7	2	5	70	38	32	21	7	14
21	16	8	8	11	3	8	57	35	22	38	16	22
22	22	15	7	14	8	6	60	32	28	31	16	15
23	14	11	3	8	3	5	49	25	24	38	9	29
24	25	13	12	8	4	4	46	24	22	42	23	19
25-29	137	80	57	72	43	29	245	130	115	209	83	126
25	14	11	3	17	13	4	45	26	19	34	13	21
26	30	15	15	11	6	5	47	28	19	36	14	22
27	41	23	18	13	8	5	45	23	22	52	23	29
28	23	10	13	20	9	11	52	23	29	47	20	27
29	29	21	8	11	7	4	56	30	26	40	13	27
30-34	155	87	68	70	34	36	291	139	152	315	150	165
30	34	18	16	7	3	4	58	25	33	53	22	31
31	33	20	13	13	4	9	55	26	29	63	22	41
32	27	12	15	17	11	6	50	22	28	73	35	38
33	33	19	14	15	6	9	59	31	28	59	30	29
34	28	18	10	18	10	8	69	35	34	67	41	26
35-39	181	90	91	58	32	26	318	153	165	238	118	120
35	39	18	21	16	8	8	72	30	42	60	30	30
36	28	14	14	10	5	5	36	25	11	35	17	18
37	32	15	17	17	10	7	82	39	43	49	25	24
38	32	14	18	3	2	1	68	34	34	47	23	24
39	50	29	21	12	7	5	60	25	35	47	23	24
40-44	119	69	50	57	27	30	320	160	160	170	87	83
40	25	19	6	12	10	2	75	34	41	38	17	21
41	24	12	12	15	5	10	60	30	30	45	24	21
42	21	10	11	8	3	5	55	29	26	33	21	12
43	25	13	12	15	4	11	66	37	29	23	10	13
44	24	15	9	7	5	2	64	30	34	31	15	16
45-49	96	58	38	50	28	22	247	126	121	106	56	50
45	19	10	9	15	7	8	53	26	27	21	10	11
46	20	19	1	7	4	3	52	26	26	28	16	12
47	16	6	10	6	4	2	44	21	23	15	6	9
48	21	14	7	16	10	6	44	20	24	23	13	10
49	20	9	11	6	3	3	54	33	21	19	11	8

町丁・男女・年齢別人口 - 砧地域

平成15年1月1日

年齢	大蔵5丁目			大蔵6丁目			砧1丁目			砧2丁目		
	総数	男	女	総数	男	女	総数	男	女	総数	男	女
50-54	113	69	44	61	32	29	236	122	114	125	60	65
50	20	14	6	8	4	4	39	22	17	23	12	11
51	20	11	9	9	3	6	43	21	22	31	14	17
52	24	15	9	19	13	6	36	23	13	19	11	8
53	23	13	10	7	5	2	61	30	31	23	9	14
54	26	16	10	18	7	11	57	26	31	29	14	15
55-59	77	44	33	73	41	32	217	92	125	103	61	42
55	22	15	7	18	11	7	61	24	37	26	16	10
56	17	8	9	12	5	7	42	21	21	17	10	7
57	11	9	2	12	9	3	33	12	21	13	8	5
58	16	8	8	12	8	4	42	17	25	25	12	13
59	11	4	7	19	8	11	39	18	21	22	15	7
60-64	77	34	43	46	29	17	225	96	129	77	35	42
60	13	4	9	10	8	2	43	24	19	18	7	11
61	14	5	9	11	6	5	55	23	32	17	6	11
62	13	5	8	8	4	4	38	16	22	22	11	11
63	18	10	8	10	9	1	38	10	28	12	9	3
64	19	10	9	7	2	5	51	23	28	8	2	6
65-69	62	35	27	40	25	15	170	86	84	64	28	36
65	14	9	5	10	6	4	32	18	14	14	8	6
66	14	8	6	8	6	2	30	18	12	13	6	7
67	15	6	9	10	4	6	37	20	17	12	5	7
68	7	4	3	9	8	1	38	16	22	11	4	7
69	12	8	4	3	1	2	33	14	19	14	5	9
70-74	42	22	20	21	13	8	161	69	92	61	26	35
70	10	5	5	2	2	0	28	7	21	14	4	10
71	12	7	5	6	3	3	36	13	23	8	3	5
72	8	5	3	7	4	3	22	14	8	14	10	4
73	5	3	2	6	4	2	31	10	21	13	5	8
74	7	2	5	0	0	0	44	25	19	12	4	8
75-79	27	10	17	11	3	8	97	41	56	51	18	33
75	3	1	2	2	1	1	18	6	12	12	4	8
76	12	5	7	3	0	3	22	8	14	10	2	8
77	3	1	2	1	0	1	22	11	11	10	5	5
78	5	0	5	3	0	3	21	10	11	9	4	5
79	4	3	1	2	2	0	14	6	8	10	3	7
80-84	19	8	11	14	7	7	63	25	38	26	6	20
80	7	4	3	4	3	1	20	8	12	5	2	3
81	4	1	3	5	0	5	11	3	8	5	1	4
82	1	0	1	0	0	0	12	5	7	4	1	3
83	6	3	3	2	2	0	11	5	6	6	1	5
84	1	0	1	3	2	1	9	4	5	6	1	5
85-89	7	3	4	4	1	3	32	18	14	20	10	10
85	1	1	0	1	1	0	9	5	4	7	5	2
86	2	0	2	2	0	2	7	5	2	2	0	2
87	1	0	1	0	0	0	6	4	2	6	3	3
88	2	2	0	0	0	0	5	3	2	3	2	1
89	1	0	1	1	0	1	5	1	4	2	0	2
90-94	4	0	4	2	1	1	13	2	11	10	2	8
90	2	0	2	0	0	0	5	1	4	3	0	3
91	1	0	1	1	0	1	2	0	2	2	1	1
92	1	0	1	0	0	0	2	0	2	2	1	1
93	0	0	0	0	0	0	1	0	1	2	0	2
94	0	0	0	1	1	0	3	1	2	1	0	1
95-99	1	0	1	1	0	1	2	2	0	1	0	1
95	0	0	0	0	0	0	1	1	0	1	0	1
96	0	0	0	1	0	1	0	0	0	0	0	0
97	0	0	0	0	0	0	0	0	0	0	0	0
98	0	0	0	0	0	0	1	1	0	0	0	0
99	1	0	1	0	0	0	0	0	0	0	0	0
100以上	0	0	0	0	0	0	1	0	1	0	0	0
不詳者	0	0	0	0	0	0	0	0	0	0	0	0

町丁・男女・年齢別人口 - 砧地域

平成15年1月1日

年齢	砧3丁目			砧4丁目			砧5丁目			砧6丁目		
	総数	男	女	総数	男	女	総数	男	女	総数	男	女
総数	3,695	1,890	1,805	3,465	1,697	1,768	2,310	1,162	1,148	2,138	940	1,198
0-4	127	73	54	183	97	86	142	81	61	73	37	36
0	30	20	10	28	16	12	24	12	12	13	7	6
1	20	10	10	33	15	18	31	22	9	23	13	10
2	22	12	10	40	20	20	23	13	10	13	7	6
3	22	14	8	40	21	19	35	18	17	12	5	7
4	33	17	16	42	25	17	29	16	13	12	5	7
5-9	154	86	68	154	82	72	122	68	54	74	39	35
5	26	13	13	29	14	15	31	19	12	9	5	4
6	26	17	9	39	20	19	29	17	12	17	6	11
7	30	14	16	27	15	12	18	11	7	17	9	8
8	40	22	18	21	14	7	25	11	14	11	7	4
9	32	20	12	38	19	19	19	10	9	20	12	8
10-14	169	90	79	154	69	85	105	54	51	83	45	38
10	34	20	14	28	11	17	25	12	13	11	5	6
11	35	16	19	27	11	16	13	6	7	25	14	11
12	41	21	20	45	20	25	28	16	12	14	8	6
13	29	18	11	26	14	12	18	11	7	18	7	11
14	30	15	15	28	13	15	21	9	12	15	11	4
15-19	196	106	90	189	84	105	110	48	62	86	43	43
15	24	12	12	37	20	17	24	10	14	21	10	11
16	37	18	19	34	6	28	21	9	12	13	5	8
17	33	19	14	33	14	19	20	6	14	12	5	7
18	48	26	22	33	16	17	24	12	12	16	7	9
19	54	31	23	52	28	24	21	11	10	24	16	8
20-24	287	169	118	285	159	126	150	90	60	200	83	117
20	52	24	28	53	28	25	20	13	7	23	12	11
21	38	27	11	49	33	16	31	18	13	32	17	15
22	64	36	28	61	27	34	32	18	14	42	20	22
23	53	33	20	62	38	24	26	19	7	51	18	33
24	80	49	31	60	33	27	41	22	19	52	16	36
25-29	300	172	128	335	180	155	167	86	81	246	96	150
25	51	31	20	62	33	29	34	19	15	46	18	28
26	67	40	27	66	39	27	29	13	16	61	20	41
27	47	25	22	69	38	31	36	20	16	43	17	26
28	66	37	29	74	37	37	24	9	15	54	23	31
29	69	39	30	64	33	31	44	25	19	42	18	24
30-34	253	132	121	363	173	190	232	108	124	218	86	132
30	44	21	23	68	28	40	56	26	30	41	12	29
31	53	27	26	73	35	38	48	21	27	50	18	32
32	58	30	28	80	37	43	45	24	21	44	18	26
33	52	25	27	61	29	32	39	15	24	38	19	19
34	46	29	17	81	44	37	44	22	22	45	19	26
35-39	285	137	148	302	154	148	227	105	122	177	67	110
35	72	32	40	66	31	35	58	23	35	44	15	29
36	47	20	27	49	31	18	41	14	27	23	8	15
37	62	35	27	61	35	26	43	19	24	39	15	24
38	52	25	27	73	33	40	47	32	15	34	14	20
39	52	25	27	53	24	29	38	17	21	37	15	22
40-44	294	158	136	288	131	157	219	118	101	171	86	85
40	60	32	28	35	15	20	56	32	24	38	21	17
41	58	32	26	60	26	34	35	20	15	37	19	18
42	55	33	22	58	29	29	45	21	24	33	12	21
43	65	34	31	58	23	35	38	19	19	34	13	21
44	56	27	29	77	38	39	45	26	19	29	21	8
45-49	249	131	118	217	114	103	143	74	69	118	59	59
45	50	26	24	40	22	18	15	10	5	24	13	11
46	60	29	31	50	26	24	35	17	18	20	9	11
47	53	24	29	51	27	24	38	19	19	21	10	11
48	44	26	18	43	21	22	29	14	15	22	11	11
49	42	26	16	33	18	15	26	14	12	31	16	15

町丁・男女・年齢別人口 - 砧地域

平成15年1月1日

年齢	砧3丁目			砧4丁目			砧5丁目			砧6丁目		
	総数	男	女	総数	男	女	総数	男	女	総数	男	女
50-54	274	149	125	221	108	113	162	88	74	136	64	72
50	41	24	17	37	13	24	31	16	15	23	10	13
51	61	32	29	44	26	18	28	16	12	28	12	16
52	61	34	27	42	19	23	31	14	17	18	6	12
53	56	28	28	43	20	23	38	21	17	33	14	19
54	55	31	24	55	30	25	34	21	13	34	22	12
55-59	213	114	99	208	92	116	112	56	56	138	57	81
55	58	27	31	68	26	42	36	21	15	36	15	21
56	32	17	15	37	18	19	21	11	10	29	12	17
57	36	23	13	28	14	14	16	9	7	16	7	9
58	44	22	22	41	21	20	18	4	14	31	16	15
59	43	25	18	34	13	21	21	11	10	26	7	19
60-64	196	97	99	149	78	71	111	50	61	99	52	47
60	44	21	23	44	22	22	23	8	15	24	12	12
61	50	29	21	33	20	13	25	11	14	24	15	9
62	40	18	22	32	16	16	28	15	13	22	11	11
63	28	12	16	27	16	11	16	5	11	9	6	3
64	34	17	17	13	4	9	19	11	8	20	8	12
65-69	183	79	104	133	59	74	102	52	50	80	42	38
65	36	12	24	28	13	15	23	13	10	19	13	6
66	34	16	18	26	13	13	27	13	14	17	8	9
67	33	18	15	25	12	13	14	7	7	23	11	12
68	38	14	24	28	8	20	24	11	13	12	7	5
69	42	19	23	26	13	13	14	8	6	9	3	6
70-74	192	86	106	117	48	69	72	34	38	79	31	48
70	34	17	17	26	11	15	11	6	5	16	7	9
71	37	18	19	24	12	12	14	10	4	19	10	9
72	40	18	22	23	9	14	15	7	8	17	6	11
73	42	18	24	26	11	15	16	6	10	15	7	8
74	39	15	24	18	5	13	16	5	11	12	1	11
75-79	148	61	87	84	36	48	63	25	38	73	28	45
75	35	14	21	19	9	10	13	7	6	18	6	12
76	28	11	17	20	7	13	7	2	5	10	2	8
77	30	13	17	17	9	8	17	6	11	15	10	5
78	26	11	15	18	7	11	15	6	9	13	3	10
79	29	12	17	10	4	6	11	4	7	17	7	10
80-84	87	27	60	45	18	27	35	14	21	53	15	38
80	17	6	11	13	5	8	7	3	4	15	4	11
81	19	8	11	14	5	9	9	3	6	12	3	9
82	29	10	19	8	5	3	8	5	3	13	5	8
83	8	0	8	4	1	3	5	0	5	5	1	4
84	14	3	11	6	2	4	6	3	3	8	2	6
85-89	61	16	45	26	13	13	23	7	16	23	8	15
85	16	5	11	7	4	3	5	0	5	4	3	1
86	12	2	10	5	1	4	2	1	1	5	2	3
87	10	3	7	7	5	2	3	2	1	4	1	3
88	14	3	11	3	1	2	5	1	4	6	2	4
89	9	3	6	4	2	2	8	3	5	4	0	4
90-94	23	6	17	12	2	10	7	2	5	10	2	8
90	9	3	6	4	0	4	4	2	2	0	0	0
91	9	2	7	1	0	1	0	0	0	5	2	3
92	4	1	3	3	1	2	2	0	2	3	0	3
93	0	0	0	2	0	2	1	0	1	1	0	1
94	1	0	1	2	1	1	0	0	0	1	0	1
95-99	3	0	3	0	0	0	5	2	3	1	0	1
95	3	0	3	0	0	0	1	1	0	0	0	0
96	0	0	0	0	0	0	1	0	1	1	0	1
97	0	0	0	0	0	0	1	0	1	0	0	0
98	0	0	0	0	0	0	2	1	1	0	0	0
99	0	0	0	0	0	0	0	0	0	0	0	0
100以上	1	1	0	0	0	0	1	0	1	0	0	0
不詳者	0	0	0	0	0	0	0	0	0	0	0	0

町丁・男女・年齢別人口 - 砧地域

平成15年1月1日

年齢	砧丁目			砧8丁目			砧公園		
	総数	男	女	総数	男	女	総数	男	女
総数	1,327	680	647	2,792	1,286	1,506	0	0	0
0-4	46	23	23	106	39	67	0	0	0
0	8	4	4	26	11	15	0	0	0
1	11	4	7	13	2	11	0	0	0
2	11	7	4	29	11	18	0	0	0
3	14	7	7	15	5	10	0	0	0
4	2	1	1	23	10	13	0	0	0
5-9	43	20	23	93	41	52	0	0	0
5	7	3	4	26	11	15	0	0	0
6	12	3	9	12	8	4	0	0	0
7	8	5	3	12	5	7	0	0	0
8	10	6	4	30	13	17	0	0	0
9	6	3	3	13	4	9	0	0	0
10-14	52	25	27	86	45	41	0	0	0
10	8	6	2	22	14	8	0	0	0
11	11	4	7	20	8	12	0	0	0
12	11	6	5	6	2	4	0	0	0
13	10	3	7	20	11	9	0	0	0
14	12	6	6	18	10	8	0	0	0
15-19	57	33	24	121	66	55	0	0	0
15	10	5	5	29	12	17	0	0	0
16	4	2	2	20	15	5	0	0	0
17	7	4	3	16	8	8	0	0	0
18	19	11	8	26	15	11	0	0	0
19	17	11	6	30	16	14	0	0	0
20-24	111	63	48	209	114	95	0	0	0
20	19	9	10	29	18	11	0	0	0
21	22	11	11	37	22	15	0	0	0
22	29	13	16	47	31	16	0	0	0
23	19	15	4	53	23	30	0	0	0
24	22	15	7	43	20	23	0	0	0
25-29	143	71	72	292	123	169	0	0	0
25	22	11	11	59	22	37	0	0	0
26	25	14	11	58	26	32	0	0	0
27	34	18	16	41	20	21	0	0	0
28	24	9	15	71	34	37	0	0	0
29	38	19	19	63	21	42	0	0	0
30-34	134	74	60	278	137	141	0	0	0
30	35	22	13	54	21	33	0	0	0
31	16	10	6	55	27	28	0	0	0
32	30	15	15	52	28	24	0	0	0
33	31	16	15	60	35	25	0	0	0
34	22	11	11	57	26	31	0	0	0
35-39	110	65	45	249	115	134	0	0	0
35	19	15	4	57	27	30	0	0	0
36	20	7	13	45	22	23	0	0	0
37	30	16	14	52	22	30	0	0	0
38	22	13	9	43	23	20	0	0	0
39	19	14	5	52	21	31	0	0	0
40-44	111	63	48	186	90	96	0	0	0
40	16	7	9	43	18	25	0	0	0
41	30	18	12	28	15	13	0	0	0
42	26	18	8	41	20	21	0	0	0
43	22	10	12	44	26	18	0	0	0
44	17	10	7	30	11	19	0	0	0
45-49	84	40	44	138	56	82	0	0	0
45	17	9	8	31	16	15	0	0	0
46	20	13	7	26	10	16	0	0	0
47	13	3	10	30	9	21	0	0	0
48	18	8	10	25	12	13	0	0	0
49	16	7	9	26	9	17	0	0	0

町丁・男女・年齢別人口 - 砧地域

平成15年1月1日

年齢	砧丁目			砧8丁目			砧公園		
	総数	男	女	総数	男	女	総数	男	女
50-54	83	44	39	168	79	89	0	0	0
50	12	8	4	22	6	16	0	0	0
51	13	8	5	30	20	10	0	0	0
52	15	5	10	33	14	19	0	0	0
53	22	10	12	40	19	21	0	0	0
54	21	13	8	43	20	23	0	0	0
55-59	72	38	34	184	89	95	0	0	0
55	20	9	11	56	30	26	0	0	0
56	12	6	6	29	12	17	0	0	0
57	13	6	7	22	12	10	0	0	0
58	11	9	2	34	15	19	0	0	0
59	16	8	8	43	20	23	0	0	0
60-64	51	23	28	147	61	86	0	0	0
60	14	8	6	39	21	18	0	0	0
61	12	4	8	29	15	14	0	0	0
62	10	3	7	28	11	17	0	0	0
63	8	3	5	20	9	11	0	0	0
64	7	5	2	31	5	26	0	0	0
65-69	71	27	44	169	80	89	0	0	0
65	11	6	5	38	21	17	0	0	0
66	10	4	6	35	18	17	0	0	0
67	18	5	13	34	17	17	0	0	0
68	21	8	13	32	11	21	0	0	0
69	11	4	7	30	13	17	0	0	0
70-74	67	36	31	121	55	66	0	0	0
70	14	3	11	29	15	14	0	0	0
71	9	4	5	25	13	12	0	0	0
72	13	9	4	26	10	16	0	0	0
73	13	6	7	22	10	12	0	0	0
74	18	14	4	19	7	12	0	0	0
75-79	47	19	28	94	41	53	0	0	0
75	10	5	5	24	10	14	0	0	0
76	12	5	7	20	9	11	0	0	0
77	8	4	4	17	8	9	0	0	0
78	8	4	4	20	7	13	0	0	0
79	9	1	8	13	7	6	0	0	0
80-84	25	7	18	77	21	56	0	0	0
80	8	3	5	15	6	9	0	0	0
81	5	1	4	29	9	20	0	0	0
82	2	0	2	15	2	13	0	0	0
83	3	1	2	11	3	8	0	0	0
84	7	2	5	7	1	6	0	0	0
85-89	14	7	7	46	18	28	0	0	0
85	7	4	3	14	6	8	0	0	0
86	3	1	2	14	4	10	0	0	0
87	0	0	0	11	4	7	0	0	0
88	1	1	0	2	2	0	0	0	0
89	3	1	2	5	2	3	0	0	0
90-94	3	1	2	24	12	12	0	0	0
90	1	0	1	10	6	4	0	0	0
91	0	0	0	3	2	1	0	0	0
92	1	0	1	3	0	3	0	0	0
93	0	0	0	6	4	2	0	0	0
94	1	1	0	2	0	2	0	0	0
95-99	3	1	2	4	4	0	0	0	0
95	1	1	0	4	4	0	0	0	0
96	1	0	1	0	0	0	0	0	0
97	0	0	0	0	0	0	0	0	0
98	1	0	1	0	0	0	0	0	0
99	0	0	0	0	0	0	0	0	0
100以上	0	0	0	0	0	0	0	0	0
不詳者	0	0	0	0	0	0	0	0	0

烏山地域

年 齢	総 数	男	女	年 齢	総 数	男	女
総 数	103,149	50,191	52,958				
0 - 4	3,794	1,996	1,798	25-29	10,220	5,017	5,203
0	758	411	347	25	1,989	941	1,048
1	764	401	363	26	2,051	1,028	1,023
2	727	392	335	27	2,018	1,006	1,012
3	802	415	387	28	2,097	1,022	1,075
4	743	377	366	29	2,065	1,020	1,045
5 - 9	3,794	1,927	1,867	30-34	10,273	5,153	5,120
5	791	384	407	30	2,097	1,028	1,069
6	770	390	380	31	2,043	983	1,060
7	742	390	352	32	2,048	1,035	1,013
8	798	425	373	33	1,986	1,021	965
9	693	338	355	34	2,099	1,086	1,013
10-14	3,610	1,826	1,784	35-39	8,896	4,702	4,194
10	747	379	368	35	2,018	1,087	931
11	689	332	357	36	1,521	794	727
12	717	368	349	37	1,992	1,036	956
13	641	331	310	38	1,779	963	816
14	816	416	400	39	1,586	822	764
15-19	4,495	2,239	2,256	40-44	6,745	3,470	3,275
15	710	369	341	40	1,479	769	710
16	715	362	353	41	1,391	685	706
17	797	412	385	42	1,344	722	622
18	926	455	471	43	1,313	661	652
19	1,347	641	706	44	1,218	633	585
20-24	8,545	4,178	4,367	45-49	5,872	3,049	2,823
20	1,367	683	684	45	1,205	615	590
21	1,584	772	812	46	1,259	664	595
22	1,744	880	864	47	1,160	609	551
23	1,881	881	1,000	48	1,070	537	533
24	1,969	962	1,007	49	1,178	624	554

平成15年1月1日

年 齡	総 数	男	女	年 齡	総 数	男	女
50-54	7,061	3,461	3,600	75-79	3,374	1,459	1,915
50	1,204	624	580	75	758	316	442
51	1,271	605	666	76	748	334	414
52	1,318	634	684	77	693	314	379
53	1,580	778	802	78	620	258	362
54	1,688	820	868	79	555	237	318
55-59	6,406	3,140	3,266	80-84	1,892	668	1,224
55	1,668	800	868	80	477	165	312
56	1,157	580	577	81	438	143	295
57	1,033	525	508	82	363	143	220
58	1,219	613	606	83	332	127	205
59	1,329	622	707	84	282	90	192
60-64	5,787	2,613	3,174	85-89	1,135	378	757
60	1,283	570	713	85	280	109	171
61	1,236	574	662	86	248	81	167
62	1,229	561	668	87	228	72	156
63	1,001	443	558	88	214	61	153
64	1,038	465	573	89	165	55	110
65-69	5,844	2,636	3,208	90-94	448	104	344
65	1,213	549	664	90	116	22	94
66	1,159	531	628	91	107	29	78
67	1,262	561	701	92	92	23	69
68	1,108	503	605	93	72	18	54
69	1,102	492	610	94	61	12	49
70-74	4,815	2,149	2,666	95-99	128	24	104
70	1,078	486	592	95	46	13	33
71	1,024	459	565	96	34	5	29
72	947	421	526	97	20	1	19
73	891	376	515	98	15	3	12
74	875	407	468	99	13	2	11
				100以上	15	2	13
				不詳者	0	0	0

町丁 男女 年齢別人口 - 烏山地域

平成15年1月1日

年齢	上北沢出張所			上北沢1丁目			上北沢2丁目			上北沢3丁目		
	総数	男	女	総数	男	女	総数	男	女	総数	男	女
総数	22,705	10,951	11,754	3,489	1,619	1,870	273	84	189	2,734	1,248	1,486
0-4	742	392	350	138	77	61	0	0	0	90	40	50
0	149	80	69	27	14	13	0	0	0	19	7	12
1	162	85	77	33	20	13	0	0	0	15	7	8
2	134	82	52	21	12	9	0	0	0	16	9	7
3	146	70	76	26	13	13	0	0	0	22	8	14
4	151	75	76	31	18	13	0	0	0	18	9	9
5-9	751	383	368	148	74	74	0	0	0	103	56	47
5	154	66	88	32	14	18	0	0	0	19	8	11
6	141	73	68	22	12	10	0	0	0	24	10	14
7	143	73	70	34	19	15	0	0	0	20	12	8
8	170	92	78	30	16	14	0	0	0	23	15	8
9	143	79	64	30	13	17	0	0	0	17	11	6
10-14	818	422	396	143	69	74	0	0	0	132	73	59
10	152	81	71	24	12	12	0	0	0	29	17	12
11	158	77	81	27	11	16	0	0	0	25	14	11
12	189	100	89	38	17	21	0	0	0	32	17	15
13	139	65	74	22	12	10	0	0	0	15	8	7
14	180	99	81	32	17	15	0	0	0	31	17	14
15-19	977	509	468	141	64	77	21	2	19	113	65	48
15	179	97	82	25	10	15	0	0	0	20	11	9
16	151	67	84	28	10	18	0	0	0	25	12	13
17	158	85	73	23	13	10	0	0	0	21	13	8
18	204	111	93	31	16	15	8	0	8	19	13	6
19	285	149	136	34	15	19	13	2	11	28	16	12
20-24	2,022	1,052	970	261	135	126	69	8	61	206	79	127
20	325	161	164	46	25	21	26	0	26	25	10	15
21	379	205	174	37	19	18	19	2	17	49	21	28
22	426	231	195	59	26	33	7	3	4	38	14	24
23	440	221	219	51	31	20	8	1	7	54	20	34
24	452	234	218	68	34	34	9	2	7	40	14	26
25-29	2,279	1,114	1,165	321	142	179	37	4	33	246	107	139
25	450	221	229	68	27	41	14	1	13	41	22	19
26	477	243	234	65	29	36	11	2	9	57	25	32
27	434	203	231	57	29	28	5	0	5	51	23	28
28	452	209	243	68	27	41	5	1	4	57	21	36
29	466	238	228	63	30	33	2	0	2	40	16	24
30-34	2,197	1,133	1,064	342	182	160	15	5	10	235	107	128
30	455	229	226	66	33	33	4	1	3	46	19	27
31	441	217	224	76	40	36	1	1	0	37	15	22
32	445	225	220	64	33	31	2	1	1	61	27	34
33	436	224	212	66	33	33	4	1	3	48	21	27
34	420	238	182	70	43	27	4	1	3	43	25	18
35-39	1,841	988	853	341	164	177	19	8	11	216	102	114
35	431	222	209	81	42	39	8	3	5	41	17	24
36	297	163	134	50	23	27	2	0	2	34	19	15
37	426	232	194	83	46	37	4	3	1	56	27	29
38	359	204	155	61	30	31	2	1	1	40	19	21
39	328	167	161	66	23	43	3	1	2	45	20	25
40-44	1,394	713	681	222	130	92	10	7	3	186	89	97
40	296	166	130	41	29	12	2	1	1	44	23	21
41	269	129	140	50	26	24	2	1	1	40	20	20
42	278	138	140	39	25	14	1	1	0	37	16	21
43	266	136	130	49	29	20	4	3	1	29	13	16
44	285	144	141	43	21	22	1	1	0	36	17	19
45-49	1,269	645	624	186	89	97	11	8	3	178	95	83
45	242	109	133	47	21	26	3	3	0	31	19	12
46	276	133	143	41	16	25	2	1	1	44	22	22
47	260	148	112	29	15	14	1	1	0	40	24	16
48	235	118	117	33	17	16	1	1	0	29	13	16
49	256	137	119	36	20	16	4	2	2	34	17	17

町丁・男女・年齢別人口 - 烏山地域

平成15年1月1日

年齢	上北沢出張所			上北沢1丁目			上北沢2丁目			上北沢3丁目		
	総数	男	女	総数	男	女	総数	男	女	総数	男	女
50-54	1,566	755	811	208	88	120	13	7	6	204	89	115
50	286	130	156	39	14	25	5	3	2	29	11	18
51	267	134	133	28	8	20	1	1	0	38	19	19
52	271	124	147	39	17	22	2	1	1	40	15	25
53	363	179	184	42	20	22	3	1	2	47	20	27
54	379	188	191	60	29	31	2	1	1	50	24	26
55-59	1,429	682	747	185	89	96	15	10	5	182	90	92
55	374	178	196	47	25	22	4	3	1	52	27	25
56	261	119	142	41	20	21	4	2	2	31	15	16
57	222	107	115	32	14	18	2	2	0	31	15	16
58	271	131	140	32	16	16	2	1	1	31	17	14
59	301	147	154	33	14	19	3	2	1	37	16	21
60-64	1,258	547	711	185	80	105	12	7	5	121	54	67
60	287	125	162	43	23	20	4	1	3	23	13	10
61	265	130	135	39	18	21	2	2	0	27	12	15
62	250	108	142	33	15	18	3	3	0	28	12	16
63	225	95	130	34	13	21	1	1	0	25	11	14
64	231	89	142	36	11	25	2	0	2	18	6	12
65-69	1,290	554	736	184	81	103	18	7	11	124	49	75
65	258	125	133	40	21	19	5	1	4	23	11	12
66	255	108	147	36	16	20	1	1	0	26	7	19
67	290	118	172	45	13	32	4	0	4	25	10	15
68	246	102	144	32	18	14	5	4	1	24	12	12
69	241	101	140	31	13	18	3	1	2	26	9	17
70-74	1,136	483	653	165	78	87	17	7	10	143	58	85
70	255	108	147	35	13	22	2	2	0	35	12	23
71	241	106	135	34	18	16	4	1	3	25	11	14
72	201	87	114	35	15	20	2	0	2	27	15	12
73	225	87	138	34	17	17	0	0	0	30	11	19
74	214	95	119	27	15	12	9	4	5	26	9	17
75-79	793	318	475	117	37	80	7	2	5	107	39	68
75	185	73	112	27	15	12	3	0	3	20	7	13
76	155	67	88	21	4	17	1	1	0	17	6	11
77	171	72	99	26	5	21	3	1	2	26	10	16
78	152	55	97	28	9	19	0	0	0	18	6	12
79	130	51	79	15	4	11	0	0	0	26	10	16
80-84	486	154	332	94	29	65	5	1	4	83	32	51
80	126	42	84	19	5	14	2	0	2	22	10	12
81	117	28	89	23	8	15	1	0	1	19	2	17
82	87	33	54	19	6	13	0	0	0	11	5	6
83	81	26	55	16	4	12	0	0	0	21	10	11
84	75	25	50	17	6	11	2	1	1	10	5	5
85-89	303	79	224	56	6	50	2	0	2	43	17	26
85	69	21	48	7	1	6	2	0	2	14	5	9
86	74	18	56	7	0	7	0	0	0	5	1	4
87	67	17	50	20	4	16	0	0	0	12	6	6
88	52	16	36	11	1	10	0	0	0	5	2	3
89	41	7	34	11	0	11	0	0	0	7	3	4
90-94	115	19	96	39	3	36	1	1	0	16	5	11
90	37	7	30	16	2	14	0	0	0	7	2	5
91	27	6	21	8	1	7	1	1	0	4	0	4
92	28	5	23	9	0	9	0	0	0	3	2	1
93	15	1	14	4	0	4	0	0	0	1	1	0
94	8	0	8	2	0	2	0	0	0	1	0	1
95-99	34	8	26	12	2	10	1	0	1	6	2	4
95	18	5	13	3	2	1	1	0	1	4	1	3
96	7	1	6	5	0	5	0	0	0	2	1	1
97	4	0	4	3	0	3	0	0	0	0	0	0
98	2	1	1	1	0	1	0	0	0	0	0	0
99	3	1	2	0	0	0	0	0	0	0	0	0
100以上	5	1	4	1	0	1	0	0	0	0	0	0
不詳者	0	0	0	0	0	0	0	0	0	0	0	0

町丁・男女・年齢別人口 - 烏山地域

平成15年1月1日

年齢	上北沢4丁目			上北沢5丁目			八幡山1丁目			八幡山2丁目		
	総数	男	女	総数	男	女	総数	男	女	総数	男	女
総数	3,913	1,867	2,046	4,209	2,067	2,142	2,463	1,229	1,234	1,300	762	538
0-4	135	64	71	130	75	55	99	52	47	46	22	24
0	35	19	16	24	14	10	15	7	8	9	5	4
1	30	10	20	26	18	8	22	12	10	11	4	7
2	20	13	7	28	16	12	23	15	8	8	6	2
3	19	9	10	29	16	13	26	11	15	10	4	6
4	31	13	18	23	11	12	13	7	6	8	3	5
5-9	99	51	48	135	63	72	113	53	60	46	26	20
5	20	8	12	24	5	19	26	13	13	10	5	5
6	17	9	8	31	15	16	18	11	7	9	6	3
7	21	10	11	17	6	11	21	9	12	7	3	4
8	20	11	9	31	20	11	25	8	17	11	5	6
9	21	13	8	32	17	15	23	12	11	9	7	2
10-14	113	67	46	146	68	78	129	68	61	41	24	17
10	26	15	11	25	11	14	21	13	8	9	5	4
11	15	8	7	37	16	21	26	14	12	9	7	2
12	31	20	11	25	14	11	29	13	16	12	6	6
13	21	13	8	29	11	18	23	9	14	5	3	2
14	20	11	9	30	16	14	30	19	11	6	3	3
15-19	154	75	79	179	81	98	126	76	50	85	59	26
15	24	17	7	43	19	24	36	26	10	5	2	3
16	21	9	12	28	10	18	14	10	4	7	5	2
17	22	16	6	36	14	22	17	7	10	11	5	6
18	36	17	19	30	18	12	22	13	9	16	8	8
19	51	16	35	42	20	22	37	20	17	46	39	7
20-24	372	177	195	388	208	180	199	102	97	224	187	37
20	47	15	32	59	33	26	29	10	19	54	49	5
21	51	25	26	59	30	29	39	21	18	68	60	8
22	70	30	40	78	40	38	45	28	17	69	62	7
23	93	46	47	102	56	46	44	20	24	17	8	9
24	111	61	50	90	49	41	42	23	19	16	8	8
25-29	517	278	239	421	222	199	205	93	112	133	66	67
25	106	52	54	85	51	34	35	15	20	20	12	8
26	102	60	42	79	43	36	41	17	24	30	17	13
27	105	54	51	82	41	41	35	15	20	29	11	18
28	90	49	41	86	38	48	39	21	18	29	15	14
29	114	63	51	89	49	40	55	25	30	25	11	14
30-34	415	200	215	429	239	190	231	111	120	113	65	48
30	95	51	44	92	49	43	44	17	27	25	17	8
31	86	32	54	82	50	32	53	25	28	28	15	13
32	91	44	47	67	37	30	44	21	23	23	11	12
33	72	34	38	92	46	46	47	27	20	20	12	8
34	71	39	32	96	57	39	43	21	22	17	10	7
35-39	307	167	140	319	167	152	209	117	92	91	59	32
35	79	40	39	79	40	39	40	21	19	24	16	8
36	50	29	21	49	23	26	30	17	13	18	13	5
37	71	37	34	67	31	36	44	23	21	20	12	8
38	65	39	26	62	35	27	45	27	18	14	8	6
39	42	22	20	62	38	24	50	29	21	15	10	5
40-44	247	110	137	257	132	125	166	84	82	76	42	34
40	52	24	28	60	34	26	39	23	16	12	7	5
41	49	24	25	48	22	26	31	16	15	11	4	7
42	55	25	30	51	25	26	38	18	20	20	12	8
43	35	15	20	47	24	23	34	16	18	12	7	5
44	56	22	34	51	27	24	24	11	13	21	12	9
45-49	211	107	104	264	135	129	151	72	79	56	33	23
45	45	18	27	39	15	24	24	9	15	11	5	6
46	41	22	19	69	30	39	26	13	13	14	8	6
47	36	23	13	54	30	24	40	22	18	12	11	1
48	36	15	21	47	27	20	38	19	19	10	5	5
49	53	29	24	55	33	22	23	9	14	9	4	5

町丁・男女・年齢別人口 - 烏山地域

平成15年1月1日

年齢	上北沢4丁目			上北沢5丁目			八幡山1丁目			八幡山2丁目		
	総数	男	女	総数	男	女	総数	男	女	総数	男	女
50-54	277	131	146	299	147	152	164	86	78	87	50	37
50	55	22	33	45	23	22	35	23	12	16	8	8
51	55	26	29	50	24	26	32	18	14	14	10	4
52	39	15	24	62	29	33	20	7	13	15	9	6
53	63	35	28	66	34	32	39	20	19	22	10	12
54	65	33	32	76	37	39	38	18	20	20	13	7
55-59	268	128	140	266	120	146	168	81	87	64	27	37
55	68	27	41	83	38	45	36	19	17	18	8	10
56	54	27	27	39	16	23	27	12	15	9	2	7
57	30	16	14	39	15	24	24	11	13	11	3	8
58	60	27	33	52	26	26	32	13	19	15	8	7
59	56	31	25	53	25	28	49	26	23	11	6	5
60-64	209	84	125	238	110	128	131	61	70	77	28	49
60	49	20	29	64	25	39	23	12	11	24	11	13
61	45	23	22	57	29	28	32	15	17	8	1	7
62	46	14	32	40	20	20	26	15	11	19	8	11
63	34	13	21	35	19	16	21	8	13	16	7	9
64	35	14	21	42	17	25	29	11	18	10	1	9
65-69	201	86	115	255	110	145	137	66	71	50	24	26
65	41	19	22	47	19	28	37	24	13	11	8	3
66	37	15	22	55	27	28	29	16	13	6	2	4
67	48	24	24	56	21	35	24	12	12	13	6	7
68	36	11	25	49	19	30	31	9	22	9	2	7
69	39	17	22	48	24	24	16	5	11	11	6	5
70-74	163	66	97	190	79	111	111	50	61	49	25	24
70	39	15	24	41	16	25	18	8	10	10	7	3
71	33	13	20	51	21	30	25	10	15	14	8	6
72	34	14	20	25	10	15	18	9	9	10	4	6
73	29	10	19	42	19	23	25	8	17	6	2	4
74	28	14	14	31	13	18	25	15	10	9	4	5
75-79	106	36	70	139	64	75	70	39	31	32	19	13
75	32	8	24	40	14	26	12	10	2	7	2	5
76	23	7	16	14	11	3	22	13	9	6	4	2
77	22	12	10	31	14	17	12	6	6	7	4	3
78	15	5	10	30	12	18	13	5	8	8	6	2
79	14	4	10	24	13	11	11	5	6	4	3	1
80-84	58	19	39	86	31	55	25	11	14	14	1	13
80	17	5	12	20	10	10	6	2	4	5	0	5
81	13	5	8	21	2	19	5	3	2	3	0	3
82	9	2	7	21	12	9	3	2	1	2	0	2
83	9	4	5	9	4	5	6	0	6	3	0	3
84	10	3	7	15	3	12	5	4	1	1	1	0
85-89	40	15	25	52	14	38	18	4	14	10	4	6
85	9	5	4	13	3	10	6	1	5	1	0	1
86	10	4	6	16	2	14	5	1	4	3	1	2
87	6	4	2	9	2	7	2	0	2	2	1	1
88	10	2	8	8	5	3	3	1	2	3	1	2
89	5	0	5	6	2	4	2	1	1	1	1	0
90-94	15	4	11	12	1	11	11	3	8	4	0	4
90	3	1	2	3	0	3	1	1	0	1	0	1
91	3	1	2	3	1	2	3	2	1	0	0	0
92	7	2	5	1	0	1	4	0	4	1	0	1
93	2	0	2	3	0	3	2	0	2	2	0	2
94	0	0	0	2	0	2	1	0	1	0	0	0
95-99	5	1	4	3	1	2	0	0	0	2	1	1
95	3	0	3	2	0	2	0	0	0	2	1	1
96	0	0	0	0	0	0	0	0	0	0	0	0
97	0	0	0	0	0	0	0	0	0	0	0	0
98	0	0	0	1	1	0	0	0	0	0	0	0
99	2	1	1	0	0	0	0	0	0	0	0	0
100以上	1	1	0	1	0	1	0	0	0	0	0	0
不詳者	0	0	0	0	0	0	0	0	0	0	0	0

町丁・男女・年齢別人口 - 烏山地域

平成15年1月1日

年齢	八幡山3丁目			上祖師谷出張所			上祖師谷1丁目			上祖師谷2丁目		
	総数	男	女	総数	男	女	総数	男	女	総数	男	女
総数	4,324	2,075	2,249	25,664	12,685	12,979	3,236	1,571	1,665	3,234	1,681	1,553
0-4	104	62	42	1,078	555	523	111	61	50	108	58	50
0	20	14	6	187	103	84	21	11	10	23	14	9
1	25	14	11	193	100	93	19	13	6	17	7	10
2	18	11	7	228	112	116	22	9	13	23	13	10
3	14	9	5	246	132	114	28	17	11	22	13	9
4	27	14	13	224	108	116	21	11	10	23	11	12
5-9	107	60	47	1,165	590	575	117	60	57	119	65	54
5	23	13	10	234	113	121	16	8	8	22	8	14
6	20	10	10	243	124	119	26	16	10	28	16	12
7	23	14	9	250	125	125	24	11	13	25	16	9
8	30	17	13	228	125	103	28	15	13	23	15	8
9	11	6	5	210	103	107	23	10	13	21	10	11
10-14	114	53	61	1,051	536	515	94	52	42	126	76	50
10	18	8	10	223	115	108	20	10	10	24	14	10
11	19	7	12	190	89	101	14	10	4	26	14	12
12	22	13	9	216	112	104	18	8	10	18	11	7
13	24	9	15	186	95	91	15	10	5	25	17	8
14	31	16	15	236	125	111	27	14	13	33	20	13
15-19	158	87	71	1,207	622	585	125	59	66	177	107	70
15	26	12	14	197	97	100	18	10	8	28	14	14
16	28	11	17	207	107	100	29	14	15	23	15	8
17	28	17	11	238	122	116	22	8	14	29	14	15
18	42	26	16	249	126	123	26	9	17	32	17	15
19	34	21	13	316	170	146	30	18	12	65	47	18
20-24	303	156	147	1,855	953	902	280	139	141	312	185	127
20	39	19	20	288	167	121	40	18	22	56	34	22
21	57	27	30	323	179	144	41	17	24	64	44	20
22	60	28	32	367	199	168	53	30	23	68	41	27
23	71	39	32	431	209	222	73	32	41	56	32	24
24	76	43	33	446	199	247	73	42	31	68	34	34
25-29	399	202	197	2,387	1,165	1,222	337	159	178	317	165	152
25	81	41	40	471	217	254	82	35	47	50	27	23
26	92	50	42	438	213	225	58	23	35	58	28	30
27	70	30	40	468	239	229	58	34	24	65	33	32
28	78	37	41	506	244	262	77	38	39	67	39	28
29	78	44	34	504	252	252	62	29	33	77	38	39
30-34	417	224	193	2,517	1,283	1,234	379	192	187	278	149	129
30	83	42	41	468	229	239	56	26	30	74	40	34
31	78	39	39	499	260	239	80	45	35	53	27	26
32	93	51	42	528	271	257	78	36	42	54	30	24
33	87	50	37	489	261	228	79	45	34	42	26	16
34	76	42	34	533	262	271	86	40	46	55	26	29
35-39	339	204	135	2,353	1,209	1,144	296	148	148	230	107	123
35	79	43	36	516	283	233	64	34	30	51	29	22
36	64	39	25	401	196	205	44	17	27	44	25	19
37	81	53	28	511	251	260	76	37	39	41	16	25
38	70	45	25	473	247	226	48	30	18	50	16	34
39	45	24	21	452	232	220	64	30	34	44	21	23
40-44	230	119	111	1,820	939	881	244	122	122	198	109	89
40	46	25	21	414	207	207	57	31	26	45	28	17
41	38	16	22	384	198	186	55	27	28	36	20	16
42	37	16	21	368	195	173	58	33	25	33	15	18
43	56	29	27	379	199	180	44	16	28	50	26	24
44	53	33	20	275	140	135	30	15	15	34	20	14
45-49	212	106	106	1,553	823	730	181	96	85	216	116	100
45	42	19	23	334	176	158	39	24	15	44	21	23
46	39	21	18	355	191	164	47	30	17	47	24	23
47	48	22	26	314	166	148	30	13	17	45	26	19
48	41	21	20	258	140	118	29	13	16	35	23	12
49	42	23	19	292	150	142	36	16	20	45	22	23

町丁・男女・年齢別人口 - 烏山地域

平成15年1月1日

年齢	八幡山3丁目			上祖師谷出張所			上祖師谷1丁目			上祖師谷2丁目		
	総数	男	女	総数	男	女	総数	男	女	総数	男	女
50-54	314	157	157	1,714	842	872	201	94	107	202	99	103
50	62	26	36	291	154	137	25	12	13	36	18	18
51	49	28	21	334	153	181	29	12	17	37	17	20
52	54	31	23	317	154	163	43	20	23	34	16	18
53	81	39	42	372	191	181	52	27	25	49	28	21
54	68	33	35	400	190	210	52	23	29	46	20	26
55-59	281	137	144	1,466	750	716	184	100	84	210	109	101
55	66	31	35	390	180	210	44	22	22	54	24	30
56	56	25	31	247	136	111	35	24	11	32	19	13
57	53	31	22	226	128	98	29	13	16	25	15	10
58	47	23	24	295	156	139	36	20	16	52	28	24
59	59	27	32	308	150	158	40	21	19	47	23	24
60-64	285	123	162	1,303	599	704	131	59	72	196	91	105
60	57	20	37	299	137	162	33	13	20	38	16	22
61	55	30	25	256	111	145	23	11	12	34	17	17
62	55	21	34	292	143	149	31	15	16	48	24	24
63	59	23	36	223	94	129	20	8	12	38	16	22
64	59	29	30	233	114	119	24	12	12	38	18	20
65-69	321	131	190	1,377	643	734	163	69	94	194	97	97
65	54	22	32	277	118	159	34	12	22	43	20	23
66	65	24	41	280	137	143	38	15	23	39	18	21
67	75	32	43	292	130	162	38	18	20	33	18	15
68	60	27	33	265	131	134	27	11	16	36	17	19
69	67	26	41	263	127	136	26	13	13	43	24	19
70-74	298	120	178	1,156	519	637	129	53	76	152	67	85
70	75	35	40	246	105	141	24	8	16	32	14	18
71	55	24	31	263	122	141	28	14	14	41	18	23
72	50	20	30	240	108	132	19	9	10	24	7	17
73	59	20	39	184	83	101	24	10	14	21	11	10
74	59	21	38	223	101	122	34	12	22	34	17	17
75-79	215	82	133	789	364	425	116	49	67	99	47	52
75	44	17	27	176	72	104	16	7	9	21	6	15
76	51	21	30	177	88	89	25	10	15	17	9	8
77	44	20	24	165	77	88	25	11	14	20	11	9
78	40	12	28	142	66	76	27	9	18	21	11	10
79	36	12	24	129	61	68	23	12	11	20	10	10
80-84	121	30	91	436	155	281	83	35	48	44	13	31
80	35	10	25	105	39	66	18	7	11	12	4	8
81	32	8	24	100	35	65	20	9	11	7	4	3
82	22	6	16	88	34	54	17	8	9	7	1	6
83	17	4	13	86	33	53	16	9	7	8	1	7
84	15	2	13	57	14	43	12	2	10	10	3	7
85-89	82	19	63	279	105	174	41	18	23	36	15	21
85	17	6	11	76	32	44	14	4	10	11	5	6
86	28	9	19	50	22	28	8	4	4	5	2	3
87	16	0	16	60	24	36	7	6	1	4	2	2
88	12	4	8	47	9	38	9	2	7	7	1	6
89	9	0	9	46	18	28	3	2	1	9	5	4
90-94	17	2	15	125	24	101	20	5	15	19	5	14
90	6	1	5	30	4	26	6	1	5	6	0	6
91	5	0	5	28	7	21	3	1	2	4	1	3
92	3	1	2	28	5	23	5	1	4	5	2	3
93	1	0	1	17	5	12	2	0	2	3	1	2
94	2	0	2	22	3	19	4	2	2	1	1	0
95-99	5	1	4	30	9	21	2	1	1	1	1	0
95	3	1	2	6	4	2	0	0	0	0	0	0
96	0	0	0	9	1	8	0	0	0	0	0	0
97	1	0	1	5	1	4	0	0	0	0	0	0
98	0	0	0	8	2	6	1	1	0	0	0	0
99	1	0	1	2	1	1	1	0	1	1	1	0
100以上	2	0	2	3	0	3	2	0	2	0	0	0
不詳者	0	0	0	0	0	0	0	0	0	0	0	0

町丁 男女 年齢別人口 - 烏山地域

平成15年1月1日

年齢	上祖師谷3丁目			上祖師谷4丁目			上祖師谷5丁目			上祖師谷6丁目		
	総数	男	女	総数	男	女	総数	男	女	総数	男	女
総数	1,321	663	658	3,187	1,582	1,605	2,837	1,392	1,445	1,405	731	674
0-4	56	27	29	183	89	94	136	72	64	49	29	20
0	7	3	4	26	10	16	25	15	10	8	6	2
1	8	5	3	30	20	10	25	12	13	10	6	4
2	13	7	6	36	14	22	26	16	10	11	7	4
3	11	5	6	48	28	20	29	14	15	9	5	4
4	17	7	10	43	17	26	31	15	16	11	5	6
5-9	53	29	24	244	124	120	170	84	86	41	21	20
5	9	9	0	46	23	23	39	17	22	9	4	5
6	13	6	7	46	22	24	32	15	17	7	5	2
7	10	5	5	61	28	33	36	20	16	8	2	6
8	10	6	4	50	28	22	30	16	14	11	7	4
9	11	3	8	41	23	18	33	16	17	6	3	3
10-14	56	22	34	215	110	105	125	55	70	50	25	25
10	12	6	6	47	27	20	24	8	16	9	6	3
11	7	1	6	47	21	26	26	10	16	5	2	3
12	9	4	5	52	29	23	29	15	14	14	6	8
13	17	9	8	26	11	15	21	8	13	10	4	6
14	11	2	9	43	22	21	25	14	11	12	7	5
15-19	79	37	42	178	94	84	144	75	69	77	43	34
15	14	4	10	34	20	14	27	16	11	13	7	6
16	12	6	6	21	14	7	28	10	18	17	11	6
17	17	10	7	41	21	20	27	16	11	16	7	9
18	18	10	8	39	20	19	28	16	12	18	10	8
19	18	7	11	43	19	24	34	17	17	13	8	5
20-24	97	59	38	177	96	81	204	104	100	111	58	53
20	18	12	6	32	19	13	24	15	9	17	12	5
21	19	11	8	23	16	7	43	22	21	20	11	9
22	19	15	4	42	25	17	39	18	21	22	10	12
23	25	15	10	33	16	17	49	28	21	22	13	9
24	16	6	10	47	20	27	49	21	28	30	12	18
25-29	119	72	47	206	101	105	225	106	119	150	79	71
25	28	15	13	33	14	19	46	21	25	29	14	15
26	22	13	9	40	23	17	45	22	23	27	15	12
27	27	15	12	43	22	21	47	24	23	33	17	16
28	20	14	6	43	20	23	45	20	25	25	13	12
29	22	15	7	47	22	25	42	19	23	36	20	16
30-34	110	61	49	281	123	158	267	132	135	132	84	48
30	14	8	6	55	23	32	46	24	22	28	19	9
31	24	10	14	42	23	19	56	28	28	18	12	6
32	25	16	9	53	20	33	47	26	21	39	24	15
33	21	12	9	63	28	35	50	22	28	25	16	9
34	26	15	11	68	29	39	68	32	36	22	13	9
35-39	104	49	55	383	195	188	284	141	143	109	63	46
35	17	9	8	80	44	36	51	25	26	33	21	12
36	16	5	11	61	33	28	53	26	27	15	7	8
37	22	10	12	91	45	46	62	28	34	22	12	10
38	25	11	14	77	36	41	64	36	28	22	13	9
39	24	14	10	74	37	37	54	26	28	17	10	7
40-44	81	43	38	240	128	112	250	126	124	57	24	33
40	15	4	11	54	32	22	53	26	27	11	7	4
41	21	13	8	51	26	25	59	28	31	12	3	9
42	22	13	9	47	23	24	46	22	24	13	5	8
43	11	7	4	51	26	25	55	32	23	10	7	3
44	12	6	6	37	21	16	37	18	19	11	2	9
45-49	64	33	31	224	119	105	199	107	92	89	45	44
45	14	9	5	52	26	26	42	24	18	16	5	11
46	12	6	6	50	28	22	43	22	21	14	6	8
47	20	8	12	48	25	23	38	21	17	23	16	7
48	6	5	1	38	16	22	39	23	16	13	6	7
49	12	5	7	36	24	12	37	17	20	23	12	11

町丁・男女・年齢別人口 - 烏山地域

平成15年1月1日

年齢	上祖師谷3丁目			上祖師谷4丁目			上祖師谷5丁目			上祖師谷6丁目		
	総数	男	女	総数	男	女	総数	男	女	総数	男	女
50-54	103	48	55	229	114	115	182	86	96	109	60	49
50	19	6	13	46	30	16	29	12	17	17	8	9
51	16	7	9	47	19	28	46	22	24	26	16	10
52	19	11	8	44	17	27	35	18	17	24	12	12
53	23	10	13	44	26	18	29	14	15	22	13	9
54	26	14	12	48	22	26	43	20	23	20	11	9
55-59	88	43	45	150	78	72	155	81	74	84	45	39
55	19	11	8	41	19	22	43	13	30	25	16	9
56	13	4	9	26	17	9	25	16	9	13	4	9
57	11	5	6	23	12	11	27	18	9	14	7	7
58	23	13	10	30	17	13	22	16	6	13	6	7
59	22	10	12	30	13	17	38	18	20	19	12	7
60-64	83	44	39	118	57	61	123	63	60	102	42	60
60	15	10	5	27	14	13	44	24	20	23	13	10
61	17	8	9	21	10	11	17	12	5	24	5	19
62	21	13	8	22	12	10	25	10	15	23	11	12
63	16	4	12	28	12	16	11	3	8	16	5	11
64	14	9	5	20	9	11	26	14	12	16	8	8
65-69	82	34	48	115	55	60	131	57	74	90	51	39
65	16	9	7	24	11	13	14	6	8	20	6	14
66	15	6	9	21	13	8	26	11	15	17	10	7
67	17	5	12	27	12	15	37	12	25	15	9	6
68	19	9	10	26	11	15	20	9	11	24	17	7
69	15	5	10	17	8	9	34	19	15	14	9	5
70-74	64	27	37	106	42	64	115	58	57	67	28	39
70	15	6	9	29	16	13	28	16	12	16	6	10
71	10	1	9	28	9	19	25	14	11	19	11	8
72	15	6	9	20	7	13	25	11	14	10	3	7
73	6	2	4	13	5	8	16	6	10	11	5	6
74	18	12	6	16	5	11	21	11	10	11	3	8
75-79	37	20	17	71	36	35	60	27	33	46	19	27
75	8	5	3	16	8	8	21	11	10	9	3	6
76	11	8	3	14	7	7	11	7	4	10	2	8
77	9	3	6	14	7	7	9	3	6	12	7	5
78	5	2	3	12	6	6	9	4	5	8	2	6
79	4	2	2	15	8	7	10	2	8	7	5	2
80-84	25	9	16	38	14	24	32	10	22	20	8	12
80	7	4	3	14	6	8	5	0	5	7	4	3
81	9	2	7	9	2	7	6	1	5	2	1	1
82	2	1	1	4	2	2	7	4	3	3	1	2
83	5	2	3	8	3	5	7	3	4	6	2	4
84	2	0	2	3	1	2	7	2	5	2	0	2
85-89	15	4	11	21	6	15	21	7	14	14	5	9
85	2	1	1	4	2	2	2	1	1	3	1	2
86	1	0	1	5	2	3	5	2	3	2	0	2
87	4	1	3	4	0	4	6	1	5	4	2	2
88	5	1	4	3	1	2	6	2	4	3	1	2
89	3	1	2	5	1	4	2	1	1	2	1	1
90-94	2	0	2	8	1	7	10	0	10	6	1	5
90	0	0	0	1	0	1	5	0	5	0	0	0
91	1	0	1	3	1	2	0	0	0	0	0	0
92	1	0	1	0	0	0	1	0	1	3	0	3
93	0	0	0	1	0	1	2	0	2	2	1	1
94	0	0	0	3	0	3	2	0	2	1	0	1
95-99	3	2	1	0	0	0	4	1	3	2	1	1
95	1	1	0	0	0	0	2	1	1	1	1	0
96	1	0	1	0	0	0	1	0	1	0	0	0
97	1	1	0	0	0	0	1	0	1	0	0	0
98	0	0	0	0	0	0	0	0	0	1	0	1
99	0	0	0	0	0	0	0	0	0	0	0	0
100以上	0	0	0	0	0	0	0	0	0	0	0	0
不詳者	0	0	0	0	0	0	0	0	0	0	0	0

町丁・男女・年齢別人口 - 烏山地域

平成15年1月1日

年齢	上祖師谷丁目			粕谷1丁目			粕谷2丁目			粕谷3丁目		
	総数	男	女	総数	男	女	総数	男	女	総数	男	女
総数	1,673	820	853	1,145	600	545	2,647	1,245	1,402	2,834	1,381	1,453
0-4	48	30	18	59	28	31	133	62	71	120	63	57
0	10	6	4	7	6	1	18	9	9	26	14	12
1	4	2	2	16	8	8	28	14	14	22	9	13
2	13	8	5	13	4	9	31	12	19	24	13	11
3	12	9	3	12	6	6	32	13	19	29	13	16
4	9	5	4	11	4	7	24	14	10	19	14	5
5-9	50	23	27	57	28	29	133	70	63	111	50	61
5	6	2	4	15	6	9	23	11	12	30	15	15
6	13	5	8	11	5	6	40	19	21	14	9	5
7	11	7	4	13	7	6	27	17	10	22	8	14
8	10	5	5	8	4	4	20	10	10	24	10	14
9	10	4	6	10	6	4	23	13	10	21	8	13
10-14	72	35	37	43	29	14	114	53	61	94	44	50
10	18	9	9	5	4	1	31	16	15	21	10	11
11	13	7	6	8	2	6	21	9	12	17	9	8
12	12	7	5	10	8	2	17	6	11	16	5	11
13	16	7	9	9	6	3	20	9	11	16	8	8
14	13	5	8	11	9	2	25	13	12	24	12	12
15-19	83	48	35	43	14	29	129	63	66	102	51	51
15	12	7	5	8	4	4	22	7	15	13	6	7
16	14	5	9	6	3	3	25	10	15	20	12	8
17	20	14	6	11	3	8	27	16	11	16	9	7
18	16	9	7	8	2	6	22	11	11	29	14	15
19	21	13	8	10	2	8	33	19	14	24	10	14
20-24	109	55	54	65	38	27	154	66	88	173	76	97
20	16	9	7	12	7	5	23	11	12	26	16	10
21	16	9	7	15	9	6	31	15	16	22	9	13
22	21	8	13	5	3	2	28	13	15	43	24	19
23	30	17	13	21	13	8	35	13	22	45	16	29
24	26	12	14	12	6	6	37	14	23	37	11	26
25-29	151	66	85	127	61	66	218	111	107	277	141	136
25	24	11	13	27	9	18	42	21	21	59	32	27
26	22	10	12	17	12	5	37	18	19	56	26	30
27	34	14	20	33	17	16	46	25	21	43	23	20
28	36	15	21	22	9	13	47	23	24	62	30	32
29	35	16	19	28	14	14	46	24	22	57	30	27
30-34	173	98	75	118	64	54	245	115	130	278	143	135
30	32	16	16	22	13	9	41	15	26	60	28	32
31	39	27	12	29	14	15	48	25	23	52	25	27
32	38	24	14	26	12	14	55	25	30	61	33	28
33	32	20	12	21	14	7	54	24	30	53	28	25
34	32	11	21	20	11	9	47	26	21	52	29	23
35-39	117	58	59	116	74	42	252	132	120	258	132	126
35	21	11	10	30	19	11	58	35	23	57	28	29
36	29	12	17	24	13	11	38	21	17	58	25	33
37	17	12	5	20	12	8	63	30	33	42	19	23
38	27	10	17	19	15	4	46	24	22	57	34	23
39	23	13	10	23	15	8	47	22	25	44	26	18
40-44	127	60	67	86	55	31	208	108	100	200	99	101
40	37	15	22	21	11	10	43	23	20	49	15	34
41	25	11	14	13	12	1	48	22	26	42	23	19
42	26	14	12	18	11	7	36	21	15	43	25	18
43	23	13	10	18	12	6	49	26	23	34	20	14
44	16	7	9	16	9	7	32	16	16	32	16	16
45-49	100	50	50	65	39	26	157	77	80	154	87	67
45	31	20	11	11	8	3	31	13	18	33	16	17
46	22	10	12	21	13	8	35	15	20	38	22	16
47	18	9	9	8	3	5	39	19	20	30	16	14
48	13	6	7	7	4	3	24	13	11	35	20	15
49	16	5	11	18	11	7	28	17	11	18	13	5

町丁・男女・年齢別人口 - 烏山地域

平成15年1月1日

年齢	上祖師谷丁目			粕谷1丁目			粕谷2丁目			粕谷3丁目		
	総数	男	女	総数	男	女	総数	男	女	総数	男	女
50-54	102	47	55	66	33	33	187	92	95	185	86	99
50	21	11	10	17	13	4	26	17	9	30	15	15
51	13	5	8	19	8	11	37	15	22	41	21	20
52	14	7	7	8	3	5	35	18	17	38	16	22
53	22	7	15	13	5	8	34	18	16	38	18	20
54	32	17	15	9	4	5	55	24	31	38	16	22
55-59	112	50	62	66	30	36	150	75	75	148	80	68
55	31	8	23	17	9	8	48	22	26	41	22	19
56	16	9	7	14	8	6	30	17	13	20	9	11
57	20	10	10	10	5	5	23	14	9	26	17	9
58	21	10	11	19	6	13	28	12	16	29	16	13
59	24	13	11	6	2	4	21	10	11	32	16	16
60-64	97	54	43	89	39	50	114	38	76	139	64	75
60	25	12	13	16	5	11	18	6	12	35	14	21
61	21	11	10	20	7	13	27	6	21	27	12	15
62	13	7	6	19	9	10	28	11	17	36	18	18
63	18	12	6	14	7	7	26	8	18	19	11	8
64	20	12	8	20	11	9	15	7	8	22	9	13
65-69	131	54	77	56	29	27	139	73	66	154	69	85
65	29	11	18	10	4	6	32	16	16	29	13	16
66	28	10	18	15	10	5	26	17	9	28	15	13
67	27	12	15	9	5	4	37	20	17	30	11	19
68	24	11	13	9	4	5	21	10	11	32	15	17
69	23	10	13	13	6	7	23	10	13	35	15	20
70-74	79	39	40	39	22	17	132	59	73	168	75	93
70	18	11	7	10	5	5	22	6	16	29	8	21
71	15	6	9	9	6	3	33	17	16	32	14	18
72	17	8	9	8	3	5	33	15	18	45	28	17
73	17	10	7	6	2	4	20	10	10	32	12	20
74	12	4	8	6	6	0	24	11	13	30	13	17
75-79	59	34	25	26	8	18	62	30	32	143	65	78
75	17	9	8	7	3	4	14	7	7	29	6	23
76	15	10	5	4	1	3	16	9	7	39	18	21
77	13	6	7	7	3	4	6	3	3	33	16	17
78	8	6	2	3	0	3	15	7	8	27	14	13
79	6	3	3	5	1	4	11	4	7	15	11	4
80-84	30	8	22	12	5	7	48	11	37	70	29	41
80	3	1	2	3	2	1	14	4	10	14	6	8
81	9	2	7	0	0	0	13	5	8	21	8	13
82	6	1	5	5	2	3	9	1	8	20	10	10
83	7	1	6	1	1	0	8	1	7	11	5	6
84	5	3	2	3	0	3	4	0	4	4	0	4
85-89	22	10	12	7	2	5	36	8	28	42	20	22
85	5	3	2	1	0	1	7	3	4	19	9	10
86	4	3	1	2	1	1	8	2	6	7	5	2
87	6	2	4	1	0	1	10	2	8	10	5	5
88	2	1	1	1	0	1	3	0	3	4	0	4
89	5	1	4	2	1	1	8	1	7	2	1	1
90-94	9	0	9	4	2	2	26	1	25	16	6	10
90	2	0	2	0	0	0	5	0	5	5	3	2
91	1	0	1	3	2	1	5	0	5	8	2	6
92	2	0	2	0	0	0	8	0	8	0	0	0
93	3	0	3	0	0	0	2	1	1	1	1	0
94	1	0	1	1	0	1	6	0	6	2	0	2
95-99	2	1	1	1	0	1	9	1	8	2	1	1
95	0	0	0	0	0	0	1	0	1	1	1	0
96	1	0	1	1	0	1	4	1	3	0	0	0
97	0	0	0	0	0	0	1	0	1	0	0	0
98	1	1	0	0	0	0	3	0	3	1	0	1
99	0	0	0	0	0	0	0	0	0	0	0	0
100以上	0	0	0	0	0	0	1	0	1	0	0	0
不詳者	0	0	0	0	0	0	0	0	0	0	0	0

町丁・男女・年齢別人口 - 烏山地域

平成15年1月1日

年齢	粕谷4丁目			烏山出張所			給田1丁目			給田2丁目		
	総数	男	女	総数	男	女	総数	男	女	総数	男	女
総数	2,145	1,019	1,126	54,780	26,555	28,225	1,233	608	625	1,375	682	693
0-4	75	36	39	1,974	1,049	925	19	11	8	33	19	14
0	16	9	7	422	228	194	2	2	0	4	0	4
1	14	4	10	409	216	193	1	1	0	8	6	2
2	16	9	7	365	198	167	1	1	0	6	5	1
3	14	9	5	410	213	197	7	3	4	5	1	4
4	15	5	10	368	194	174	8	4	4	10	7	3
5-9	70	36	34	1,878	954	924	28	11	17	34	21	13
5	19	10	9	403	205	198	6	4	2	5	2	3
6	13	6	7	386	193	193	5	1	4	11	9	2
7	13	4	9	349	192	157	6	4	2	1	0	1
8	14	9	5	400	208	192	5	1	4	12	6	6
9	11	7	4	340	156	184	6	1	5	5	4	1
10-14	62	35	27	1,741	868	873	36	14	22	50	27	23
10	12	5	7	372	183	189	7	3	4	8	3	5
11	6	4	2	341	166	175	6	2	4	7	3	4
12	21	13	8	312	156	156	6	2	4	9	4	5
13	11	6	5	316	171	145	6	3	3	12	10	2
14	12	7	5	400	192	208	11	4	7	14	7	7
15-19	70	31	39	2,311	1,108	1,203	57	32	25	66	32	34
15	8	2	6	334	175	159	6	5	1	5	0	5
16	12	7	5	357	188	169	10	4	6	15	10	5
17	12	4	8	401	205	196	8	4	4	17	8	9
18	13	8	5	473	218	255	9	4	5	14	8	6
19	25	10	15	746	322	424	24	15	9	15	6	9
20-24	173	77	96	4,668	2,173	2,495	90	46	44	131	67	64
20	24	14	10	754	355	399	12	7	5	22	12	10
21	29	16	13	882	388	494	16	5	11	18	8	10
22	27	12	15	951	450	501	24	13	11	30	17	13
23	42	14	28	1,010	451	559	18	11	7	30	12	18
24	51	21	30	1,071	529	542	20	10	10	31	18	13
25-29	260	104	156	5,554	2,738	2,816	136	80	56	136	71	65
25	51	18	33	1,068	503	565	32	18	14	24	9	15
26	56	23	33	1,136	572	564	31	18	13	30	12	18
27	39	15	24	1,116	564	552	25	16	9	29	20	9
28	62	23	39	1,139	569	570	20	13	7	24	14	10
29	52	25	27	1,095	530	565	28	15	13	29	16	13
30-34	256	122	134	5,559	2,737	2,822	110	63	47	121	58	63
30	40	17	23	1,174	570	604	32	15	17	29	12	17
31	58	24	34	1,103	506	597	24	16	8	20	11	9
32	52	25	27	1,075	539	536	21	12	9	21	8	13
33	49	26	23	1,061	536	525	17	11	6	27	15	12
34	57	30	27	1,146	586	560	16	9	7	24	12	12
35-39	204	110	94	4,702	2,505	2,197	80	38	42	86	50	36
35	54	28	26	1,071	582	489	19	8	11	19	10	9
36	19	12	7	823	435	388	10	5	5	17	11	6
37	55	30	25	1,055	553	502	19	7	12	17	11	6
38	38	22	16	947	512	435	26	14	12	17	6	11
39	38	18	20	806	423	383	6	4	2	16	12	4
40-44	129	65	64	3,531	1,818	1,713	73	40	33	74	26	48
40	29	15	14	769	396	373	15	8	7	18	8	10
41	22	13	9	738	358	380	14	9	5	10	4	6
42	26	13	13	698	389	309	13	7	6	12	2	10
43	34	14	20	668	326	342	15	6	9	25	9	16
44	18	10	8	658	349	309	16	10	6	9	3	6
45-49	104	54	50	3,050	1,581	1,469	61	26	35	77	44	33
45	21	10	11	629	330	299	17	8	9	17	11	6
46	26	15	11	628	340	288	9	3	6	12	6	6
47	15	10	5	586	295	291	10	4	6	10	6	4
48	19	11	8	577	279	298	10	4	6	15	9	6
49	23	8	15	630	337	293	15	7	8	23	12	11

町丁・男女・年齢別人口 - 烏山地域

平成15年1月1日

年齢	粕谷4丁目			烏山出張所			給田1丁目			給田2丁目		
	総数	男	女	総数	男	女	総数	男	女	総数	男	女
50-54	148	83	65	3,781	1,864	1,917	75	41	34	102	48	54
50	25	12	13	627	340	287	9	4	5	18	11	7
51	23	11	12	670	318	352	12	9	3	17	8	9
52	23	16	7	730	356	374	8	3	5	22	9	13
53	46	25	21	845	408	437	16	10	6	24	8	16
54	31	19	12	909	442	467	30	15	15	21	12	9
55-59	119	59	60	3,511	1,708	1,803	77	34	43	88	41	47
55	27	14	13	904	442	462	20	6	14	32	19	13
56	23	9	14	649	325	324	13	5	8	14	7	7
57	18	12	6	585	290	295	4	1	3	13	3	10
58	22	12	10	653	326	327	18	10	8	14	7	7
59	29	12	17	720	325	395	22	12	10	15	5	10
60-64	111	48	63	3,226	1,467	1,759	86	36	50	93	42	51
60	25	10	15	697	308	389	20	9	11	21	9	12
61	25	12	13	715	333	382	20	8	12	24	13	11
62	26	13	13	687	310	377	18	7	11	17	9	8
63	17	8	9	553	254	299	14	6	8	18	6	12
64	18	5	13	574	262	312	14	6	8	13	5	8
65-69	122	55	67	3,177	1,439	1,738	98	51	47	109	52	57
65	26	10	16	678	306	372	19	10	9	21	12	9
66	27	12	15	624	286	338	15	7	8	24	9	15
67	22	8	14	680	313	367	18	7	11	28	13	15
68	27	17	10	597	270	327	23	14	9	17	4	13
69	20	8	12	598	264	334	23	13	10	19	14	5
70-74	105	49	56	2,523	1,147	1,376	71	30	41	79	38	41
70	23	9	14	577	273	304	20	8	12	22	12	10
71	23	12	11	520	231	289	13	7	6	21	7	14
72	24	11	13	506	226	280	13	3	10	16	11	5
73	18	10	8	482	206	276	15	6	9	10	4	6
74	17	7	10	438	211	227	10	6	4	10	4	6
75-79	70	29	41	1,792	777	1,015	76	36	40	48	23	25
75	18	7	11	397	171	226	21	11	10	9	2	7
76	15	7	8	416	179	237	15	6	9	11	5	6
77	17	7	10	357	165	192	12	8	4	14	7	7
78	7	5	2	326	137	189	13	5	8	9	4	5
79	13	3	10	296	125	171	15	6	9	5	5	0
80-84	34	13	21	970	359	611	32	10	22	28	17	11
80	8	1	7	246	84	162	6	1	5	10	5	5
81	4	1	3	221	80	141	10	2	8	8	5	3
82	8	3	5	188	76	112	7	1	6	5	4	1
83	9	5	4	165	68	97	8	5	3	4	2	2
84	5	3	2	150	51	99	1	1	0	1	1	0
85-89	24	10	14	553	194	359	19	6	13	15	5	10
85	8	3	5	135	56	79	6	3	3	6	3	3
86	3	1	2	124	41	83	5	2	3	1	1	0
87	4	3	1	101	31	70	4	0	4	2	1	1
88	4	0	4	115	36	79	3	0	3	4	0	4
89	5	3	2	78	30	48	1	1	0	2	0	2
90-94	5	3	2	208	61	147	6	3	3	4	1	3
90	0	0	0	49	11	38	2	1	1	1	0	1
91	0	0	0	52	16	36	0	0	0	0	0	0
92	3	2	1	36	13	23	1	0	1	1	1	0
93	1	1	0	40	12	28	1	1	0	0	0	0
94	1	0	1	31	9	22	2	1	1	2	0	2
95-99	4	0	4	64	7	57	3	0	3	1	0	1
95	0	0	0	22	4	18	1	0	1	0	0	0
96	1	0	1	18	3	15	0	0	0	0	0	0
97	2	0	2	11	0	11	1	0	1	1	0	1
98	1	0	1	5	0	5	1	0	1	0	0	0
99	0	0	0	8	0	8	0	0	0	0	0	0
100以上	0	0	0	7	1	6	0	0	0	0	0	0
不詳者	0	0	0	0	0	0	0	0	0	0	0	0

町丁・男女・年齢別人口 - 烏山地域

平成15年1月1日

年齢	給田3丁目			給田4丁目			給田5丁目			南烏山1丁目		
	総数	男	女	総数	男	女	総数	男	女	総数	男	女
総数	3,797	1,842	1,955	2,960	1,499	1,461	1,821	883	938	3,217	1,548	1,669
0-4	139	76	63	148	66	82	92	58	34	115	56	59
0	28	16	12	34	17	17	21	16	5	29	14	15
1	31	13	18	33	14	19	15	12	3	23	12	11
2	26	14	12	24	12	12	15	12	3	16	6	10
3	32	20	12	27	13	14	19	9	10	21	12	9
4	22	13	9	30	10	20	22	9	13	26	12	14
5-9	157	72	85	120	59	61	94	50	44	123	71	52
5	31	15	16	23	9	14	16	9	7	29	21	8
6	33	19	14	24	10	14	22	11	11	27	10	17
7	30	12	18	28	13	15	22	13	9	22	13	9
8	30	13	17	29	19	10	18	11	7	31	19	12
9	33	13	20	16	8	8	16	6	10	14	8	6
10-14	130	64	66	114	58	56	74	43	31	115	56	59
10	30	12	18	22	16	6	16	10	6	24	16	8
11	17	10	7	37	16	21	9	7	2	20	9	11
12	31	18	13	12	5	7	18	7	11	20	5	15
13	21	14	7	17	10	7	12	8	4	23	10	13
14	31	10	21	26	11	15	19	11	8	28	16	12
15-19	165	81	84	162	97	65	71	35	36	145	77	68
15	28	15	13	21	13	8	8	4	4	18	15	3
16	34	14	20	19	14	5	18	10	8	25	13	12
17	37	18	19	19	11	8	15	7	8	29	12	17
18	28	16	12	32	12	20	13	8	5	29	14	15
19	38	18	20	71	47	24	17	6	11	44	23	21
20-24	330	147	183	280	174	106	100	47	53	277	131	146
20	44	25	19	63	48	15	12	5	7	43	18	25
21	62	28	34	71	49	22	15	6	9	49	21	28
22	71	27	44	54	32	22	21	6	15	54	24	30
23	74	27	47	42	18	24	22	12	10	64	29	35
24	79	40	39	50	27	23	30	18	12	67	39	28
25-29	478	224	254	335	170	165	110	55	55	306	150	156
25	92	40	52	69	35	34	17	11	6	57	27	30
26	86	37	49	76	43	33	17	11	6	64	36	28
27	98	46	52	59	28	31	22	9	13	62	28	34
28	114	62	52	73	32	41	28	12	16	58	29	29
29	88	39	49	58	32	26	26	12	14	65	30	35
30-34	461	216	245	303	143	160	198	89	109	301	135	166
30	94	46	48	62	26	36	25	9	16	70	39	31
31	99	42	57	64	28	36	41	18	23	58	18	40
32	91	41	50	53	28	25	34	19	15	60	23	37
33	92	41	51	62	33	29	49	23	26	55	27	28
34	85	46	39	62	28	34	49	20	29	58	28	30
35-39	396	200	196	248	130	118	201	101	100	272	138	134
35	88	44	44	61	40	21	55	33	22	64	36	28
36	59	29	30	37	15	22	30	10	20	48	23	25
37	88	46	42	62	31	31	44	21	23	60	36	24
38	72	35	37	39	24	15	43	19	24	63	27	36
39	89	46	43	49	20	29	29	18	11	37	16	21
40-44	264	150	114	178	94	84	123	56	67	230	111	119
40	46	27	19	53	34	19	18	9	9	49	22	27
41	64	29	35	31	13	18	31	10	21	38	11	27
42	53	33	20	32	20	12	19	11	8	46	22	24
43	51	28	23	33	13	20	32	14	18	47	25	22
44	50	33	17	29	14	15	23	12	11	50	31	19
45-49	231	121	110	155	79	76	107	59	48	211	105	106
45	53	24	29	32	16	16	26	15	11	40	22	18
46	51	33	18	29	13	16	21	16	5	49	27	22
47	45	26	19	29	20	9	17	9	8	43	23	20
48	40	18	22	30	16	14	17	6	11	36	15	21
49	42	20	22	35	14	21	26	13	13	43	18	25

町丁・男女・年齢別人口 - 烏山地域

平成15年1月1日

年齢	給田3丁目			給田4丁目			給田5丁目			南烏山1丁目		
	総数	男	女	総数	男	女	総数	男	女	総数	男	女
50-54	268	130	138	177	89	88	141	67	74	241	111	130
50	51	26	25	34	18	16	21	11	10	39	20	19
51	38	16	22	24	13	11	23	9	14	49	19	30
52	49	26	23	34	18	16	22	12	10	55	29	26
53	62	28	34	42	21	21	39	18	21	53	21	32
54	68	34	34	43	19	24	36	17	19	45	22	23
55-59	176	87	89	196	91	105	130	66	64	216	119	97
55	37	26	11	48	24	24	25	15	10	56	34	22
56	45	19	26	32	16	16	27	14	13	38	21	17
57	25	11	14	33	11	22	30	14	16	49	27	22
58	30	17	13	42	19	23	27	13	14	38	17	21
59	39	14	25	41	21	20	21	10	11	35	20	15
60-64	162	80	82	161	77	84	109	55	54	176	84	92
60	34	13	21	47	23	24	16	7	9	39	18	21
61	38	21	17	26	13	13	26	14	12	41	21	20
62	31	14	17	30	13	17	23	12	11	38	18	20
63	24	13	11	27	11	16	19	7	12	30	16	14
64	35	19	16	31	17	14	25	15	10	28	11	17
65-69	138	61	77	149	71	78	96	48	48	161	71	90
65	27	14	13	36	21	15	22	13	9	32	9	23
66	19	9	10	23	8	15	19	8	11	30	20	10
67	28	10	18	37	12	25	21	9	12	33	13	20
68	32	14	18	29	17	12	17	11	6	36	19	17
69	32	14	18	24	13	11	17	7	10	30	10	20
70-74	121	54	67	110	52	58	73	30	43	111	46	65
70	27	15	12	27	13	14	23	9	14	21	6	15
71	27	12	15	19	9	10	16	7	9	22	12	10
72	23	10	13	24	10	14	13	5	8	17	5	12
73	27	11	16	17	8	9	11	6	5	27	14	13
74	17	6	11	23	12	11	10	3	7	24	9	15
75-79	108	48	60	61	32	29	35	14	21	99	40	59
75	21	6	15	12	9	3	6	4	2	24	8	16
76	29	13	16	13	7	6	10	3	7	21	13	8
77	19	11	8	11	5	6	6	2	4	15	6	9
78	20	8	12	8	5	3	7	3	4	15	8	7
79	19	10	9	17	6	11	6	2	4	24	5	19
80-84	32	15	17	33	9	24	33	7	26	62	29	33
80	8	3	5	10	4	6	6	1	5	17	5	12
81	7	3	4	5	0	5	6	1	5	18	8	10
82	5	3	2	10	4	6	8	1	7	10	7	3
83	4	2	2	6	1	5	6	2	4	12	8	4
84	8	4	4	2	0	2	7	2	5	5	1	4
85-89	33	12	21	14	5	9	15	3	12	37	15	22
85	7	3	4	2	1	1	6	2	4	10	4	6
86	9	3	6	4	1	3	1	0	1	9	4	5
87	4	1	3	2	0	2	3	0	3	5	2	3
88	6	2	4	6	3	3	5	1	4	5	0	5
89	7	3	4	0	0	0	0	0	0	8	5	3
90-94	6	4	2	14	2	12	14	0	14	13	2	11
90	1	1	0	5	1	4	3	0	3	5	0	5
91	2	2	0	4	1	3	3	0	3	3	1	2
92	0	0	0	2	0	2	2	0	2	2	1	1
93	3	1	2	2	0	2	5	0	5	1	0	1
94	0	0	0	1	0	1	1	0	1	2	0	2
95-99	2	0	2	2	1	1	5	0	5	5	0	5
95	2	0	2	2	1	1	0	0	0	1	0	1
96	0	0	0	0	0	0	3	0	3	1	0	1
97	0	0	0	0	0	0	2	0	2	2	0	2
98	0	0	0	0	0	0	0	0	0	1	0	1
99	0	0	0	0	0	0	0	0	0	0	0	0
100以上	0	0	0	0	0	0	0	0	0	1	1	0
不詳者	0	0	0	0	0	0	0	0	0	0	0	0

町丁・男女・年齢別人口 - 烏山地域

平成15年1月1日

年齢	南烏山2丁目			南烏山3丁目			南烏山4丁目			南烏山5丁目		
	総数	男	女	総数	男	女	総数	男	女	総数	男	女
総数	3,310	1,507	1,803	3,560	1,682	1,878	2,838	1,334	1,504	2,276	1,045	1,231
0-4	69	37	32	163	90	73	71	39	32	78	46	32
0	22	11	11	31	17	14	11	6	5	12	9	3
1	10	6	4	40	22	18	13	7	6	16	8	8
2	14	7	7	28	15	13	16	10	6	13	9	4
3	14	8	6	41	23	18	12	6	6	23	12	11
4	9	5	4	23	13	10	19	10	9	14	8	6
5-9	80	36	44	152	80	72	56	29	27	48	24	24
5	16	5	11	32	15	17	17	8	9	14	7	7
6	18	11	7	40	23	17	8	3	5	10	6	4
7	17	12	5	24	12	12	7	3	4	9	5	4
8	17	6	11	26	13	13	9	6	3	7	3	4
9	12	2	10	30	17	13	15	9	6	8	3	5
10-14	96	39	57	113	44	69	65	39	26	50	25	25
10	18	8	10	28	9	19	8	4	4	8	3	5
11	25	8	17	25	11	14	15	12	3	6	4	2
12	14	3	11	19	7	12	18	9	9	12	8	4
13	14	6	8	28	12	16	11	5	6	7	5	2
14	25	14	11	13	5	8	13	9	4	17	5	12
15-19	145	68	77	123	63	60	97	42	55	76	27	49
15	28	13	15	22	8	14	13	5	8	7	2	5
16	24	14	10	30	14	16	9	5	4	8	7	1
17	27	14	13	20	10	10	23	10	13	15	3	12
18	34	16	18	22	15	7	21	10	11	18	10	8
19	32	11	21	29	16	13	31	12	19	28	5	23
20-24	215	87	128	201	96	105	371	137	234	231	75	156
20	36	9	27	30	16	14	48	16	32	36	18	18
21	43	20	23	37	17	20	56	21	35	50	13	37
22	42	17	25	36	23	13	77	33	44	55	12	43
23	44	14	30	41	16	25	85	30	55	44	17	27
24	50	27	23	57	24	33	105	37	68	46	15	31
25-29	269	124	145	331	147	184	403	180	223	288	125	163
25	58	28	30	67	23	44	81	30	51	62	23	39
26	48	19	29	72	30	42	90	42	48	47	26	21
27	50	19	31	62	27	35	93	45	48	61	30	31
28	52	27	25	70	38	32	68	38	30	60	23	37
29	61	31	30	60	29	31	71	25	46	58	23	35
30-34	252	121	131	364	172	192	318	148	170	253	120	133
30	52	25	27	83	42	41	80	36	44	46	20	26
31	58	24	34	69	30	39	74	31	43	49	23	26
32	51	25	26	70	32	38	52	24	28	53	22	31
33	47	23	24	59	22	37	53	29	24	46	24	22
34	44	24	20	83	46	37	59	28	31	59	31	28
35-39	218	113	105	383	195	188	235	130	105	208	110	98
35	55	29	26	79	38	41	57	33	24	45	24	21
36	39	21	18	76	38	38	42	25	17	40	23	17
37	48	25	23	81	45	36	56	30	26	45	20	25
38	40	22	18	84	45	39	39	20	19	41	27	14
39	36	16	20	63	29	34	41	22	19	37	16	21
40-44	183	81	102	301	149	152	172	88	84	144	78	66
40	39	19	20	52	24	28	40	22	18	32	13	19
41	37	16	21	79	40	39	33	18	15	26	15	11
42	34	18	16	61	36	25	30	15	15	29	16	13
43	32	12	20	53	26	27	34	18	16	28	17	11
44	41	16	25	56	23	33	35	15	20	29	17	12
45-49	202	98	104	234	113	121	132	72	60	116	58	58
45	42	21	21	40	20	20	30	18	12	28	14	14
46	49	21	28	50	20	30	24	15	9	25	12	13
47	30	13	17	56	28	28	29	13	16	16	6	10
48	37	18	19	53	25	28	26	13	13	22	11	11
49	44	25	19	35	20	15	23	13	10	25	15	10

町丁・男女・年齢別人口 - 烏山地域

平成15年1月1日

年齢	南烏山2丁目			南烏山3丁目			南烏山4丁目			南烏山5丁目		
	総数	男	女	総数	男	女	総数	男	女	総数	男	女
50-54	261	130	131	286	137	149	178	97	81	163	68	95
50	37	25	12	52	27	25	22	11	11	22	13	9
51	52	23	29	47	27	20	34	17	17	21	9	12
52	49	26	23	64	28	36	27	17	10	39	16	23
53	62	27	35	55	27	28	45	24	21	42	18	24
54	61	29	32	68	28	40	50	28	22	39	12	27
55-59	227	115	112	228	116	112	171	89	82	160	85	75
55	56	24	32	52	33	19	40	18	22	57	28	29
56	38	25	13	43	19	24	36	20	16	24	14	10
57	42	20	22	42	25	17	23	10	13	22	14	8
58	39	22	17	50	19	31	33	21	12	27	12	15
59	52	24	28	41	20	21	39	20	19	30	17	13
60-64	258	98	160	196	90	106	131	64	67	106	51	55
60	60	18	42	52	21	31	31	18	13	26	15	11
61	47	19	28	56	28	28	27	13	14	28	17	11
62	55	23	32	34	15	19	31	12	19	20	8	12
63	45	17	28	39	18	21	21	14	7	17	5	12
64	51	21	30	15	8	7	21	7	14	15	6	9
65-69	311	136	175	165	74	91	120	58	62	91	41	50
65	64	25	39	31	17	14	24	12	12	16	6	10
66	68	32	36	40	17	23	23	8	15	25	13	12
67	62	33	29	42	16	26	32	19	13	16	8	8
68	54	21	33	29	10	19	22	13	9	22	10	12
69	63	25	38	23	14	9	19	6	13	12	4	8
70-74	253	108	145	135	50	85	121	55	66	81	34	47
70	57	29	28	29	11	18	25	13	12	22	11	11
71	54	15	39	33	13	20	24	9	15	18	8	10
72	58	25	33	21	8	13	19	8	11	13	5	8
73	41	19	22	26	7	19	29	15	14	20	4	16
74	43	20	23	26	11	15	24	10	14	8	6	2
75-79	163	72	91	98	32	66	80	29	51	83	38	45
75	39	17	22	20	5	15	16	4	12	15	7	8
76	42	16	26	23	6	17	18	7	11	21	8	13
77	33	13	20	23	9	14	12	7	5	19	10	9
78	29	14	15	15	6	9	18	8	10	16	7	9
79	20	12	8	17	6	11	16	3	13	12	6	6
80-84	63	29	34	41	16	25	61	21	40	58	23	35
80	13	7	6	11	4	7	12	4	8	18	8	10
81	15	6	9	4	0	4	16	5	11	14	6	8
82	11	3	8	9	3	6	13	6	7	14	4	10
83	15	8	7	4	3	1	10	4	6	6	3	3
84	9	5	4	13	6	7	10	2	8	6	2	4
85-89	35	11	24	34	14	20	37	10	27	29	13	16
85	7	5	2	4	1	3	6	4	2	12	5	7
86	7	4	3	5	3	2	11	3	8	2	1	1
87	7	1	6	8	2	6	9	2	7	6	3	3
88	9	1	8	10	6	4	8	0	8	7	3	4
89	5	0	5	7	2	5	3	1	2	2	1	1
90-94	9	4	5	9	3	6	15	7	8	9	3	6
90	1	0	1	3	0	3	5	2	3	2	1	1
91	3	1	2	2	1	1	3	0	3	4	1	3
92	0	0	0	2	2	0	4	2	2	1	1	0
93	2	1	1	2	0	2	2	2	0	1	0	1
94	3	2	1	0	0	0	1	1	0	1	0	1
95-99	1	0	1	3	1	2	4	0	4	4	1	3
95	0	0	0	0	0	0	1	0	1	3	1	2
96	0	0	0	2	1	1	1	0	1	1	0	1
97	1	0	1	0	0	0	1	0	1	0	0	0
98	0	0	0	1	0	1	0	0	0	0	0	0
99	0	0	0	0	0	0	1	0	1	0	0	0
100以上	0	0	0	0	0	0	0	0	0	0	0	0
不詳者	0	0	0	0	0	0	0	0	0	0	0	0

町丁・男女・年齢別人口 - 烏山地域

平成15年1月1日

年齢	南烏山6丁目			北烏山1丁目			北烏山2丁目			北烏山3丁目		
	総数	男	女	総数	男	女	総数	男	女	総数	男	女
総数	5,061	2,411	2,650	4,289	2,125	2,164	2,417	1,115	1,302	3,577	1,729	1,848
0-4	127	67	60	147	70	77	79	49	30	134	69	65
0	24	11	13	32	13	19	14	9	5	33	15	18
1	30	17	13	30	13	17	18	12	6	25	11	14
2	27	13	14	32	11	21	17	12	5	25	14	11
3	24	11	13	27	15	12	16	9	7	28	17	11
4	22	15	7	26	18	8	14	7	7	23	12	11
5-9	129	69	60	162	87	75	47	22	25	131	64	67
5	31	17	14	32	16	16	14	6	8	27	18	9
6	21	9	12	31	16	15	11	6	5	22	10	12
7	30	19	11	27	13	14	6	4	2	34	20	14
8	21	12	9	36	24	12	10	3	7	26	11	15
9	26	12	14	36	18	18	6	3	3	22	5	17
10-14	114	63	51	142	67	75	40	25	15	114	54	60
10	22	12	10	27	14	13	10	7	3	23	11	12
11	24	11	13	28	13	15	9	5	4	23	10	13
12	19	10	9	24	11	13	5	2	3	20	12	8
13	22	11	11	28	15	13	9	7	2	22	11	11
14	27	19	8	35	14	21	7	4	3	26	10	16
15-19	123	59	64	196	107	89	71	37	34	124	64	60
15	11	4	7	35	20	15	11	6	5	24	10	14
16	21	6	15	22	14	8	15	9	6	16	8	8
17	22	12	10	35	18	17	12	5	7	29	16	13
18	26	11	15	48	27	21	16	8	8	27	13	14
19	43	26	17	56	28	28	17	9	8	28	17	11
20-24	463	201	262	353	181	172	126	58	68	226	115	111
20	49	21	28	53	28	25	21	12	9	37	25	12
21	67	31	36	54	29	25	26	13	13	36	11	25
22	97	44	53	71	32	39	24	17	7	33	22	11
23	124	54	70	88	51	37	28	6	22	69	31	38
24	126	51	75	87	41	46	27	10	17	51	26	25
25-29	609	288	321	405	207	198	160	79	81	299	142	157
25	94	45	49	84	40	44	28	17	11	51	30	21
26	148	69	79	78	40	38	34	16	18	54	27	27
27	121	58	63	84	48	36	35	18	17	60	32	28
28	131	64	67	81	41	40	27	11	16	72	27	45
29	115	52	63	78	38	40	36	17	19	62	26	36
30-34	623	302	321	407	210	197	206	100	106	355	182	173
30	135	59	76	85	52	33	41	15	26	82	36	46
31	128	61	67	77	36	41	35	20	15	53	29	24
32	115	56	59	81	39	42	45	24	21	78	45	33
33	120	57	63	76	41	35	40	21	19	72	34	38
34	125	69	56	88	42	46	45	20	25	70	38	32
35-39	479	246	233	347	204	143	148	86	62	275	146	129
35	119	65	54	72	38	34	38	26	12	60	28	32
36	80	40	40	57	29	28	23	13	10	53	29	24
37	99	51	48	74	45	29	35	20	15	65	34	31
38	100	45	55	72	47	25	30	16	14	50	33	17
39	81	45	36	72	45	27	22	11	11	47	22	25
40-44	346	179	167	270	134	136	108	60	48	224	117	107
40	90	46	44	71	34	37	28	13	15	38	22	16
41	77	39	38	42	25	17	31	15	16	50	25	25
42	57	35	22	53	27	26	21	13	8	44	26	18
43	59	25	34	49	19	30	15	8	7	41	19	22
44	63	34	29	55	29	26	13	11	2	51	25	26
45-49	262	139	123	257	132	125	98	48	50	182	99	83
45	65	36	29	40	26	14	23	14	9	42	21	21
46	60	33	27	56	32	24	14	6	8	33	19	14
47	46	21	25	48	23	25	19	8	11	42	17	25
48	40	20	20	53	22	31	19	10	9	34	20	14
49	51	29	22	60	29	31	23	10	13	31	22	9

町丁・男女・年齢別人口 - 烏山地域

平成15年1月1日

年齢	南烏山6丁目			北烏山1丁目			北烏山2丁目			北烏山3丁目		
	総数	男	女	総数	男	女	総数	男	女	総数	男	女
50-54	297	147	150	322	160	162	184	87	97	230	114	116
50	47	27	20	64	34	30	32	15	17	31	17	14
51	64	28	36	61	33	28	26	11	15	47	17	30
52	59	28	31	59	22	37	35	16	19	45	27	18
53	61	32	29	65	32	33	46	21	25	51	29	22
54	66	32	34	73	39	34	45	24	21	56	24	32
55-59	307	151	156	271	131	140	207	87	120	220	98	122
55	74	38	36	74	35	39	48	16	32	56	24	32
56	54	26	28	47	26	21	27	16	11	46	17	29
57	56	26	30	45	27	18	35	16	19	30	19	11
58	54	29	25	49	23	26	45	20	25	36	20	16
59	69	32	37	56	20	36	52	19	33	52	18	34
60-64	307	136	171	236	105	131	232	104	128	274	111	163
60	60	22	38	63	25	38	33	17	16	40	17	23
61	65	30	35	59	30	29	53	20	33	62	24	38
62	63	29	34	48	24	24	54	29	25	61	26	35
63	53	24	29	37	16	21	46	20	26	43	21	22
64	66	31	35	29	10	19	46	18	28	68	23	45
65-69	311	134	177	197	87	110	233	107	126	302	133	169
65	74	29	45	46	14	32	60	27	33	70	31	39
66	62	32	30	32	14	18	41	16	25	56	25	31
67	65	29	36	45	23	22	51	24	27	48	23	25
68	52	21	31	34	17	17	41	19	22	58	23	35
69	58	23	35	40	19	21	40	21	19	70	31	39
70-74	235	110	125	212	90	122	178	77	101	229	109	120
70	49	18	31	47	23	24	40	20	20	51	23	28
71	46	24	22	39	18	21	32	10	22	45	27	18
72	47	28	19	36	12	24	34	16	18	60	27	33
73	44	17	27	47	16	31	45	16	29	39	19	20
74	49	23	26	43	21	22	27	15	12	34	13	21
75-79	150	64	86	190	82	108	135	54	81	144	71	73
75	35	12	23	39	18	21	33	14	19	36	19	17
76	38	15	23	34	17	17	23	9	14	35	17	18
77	24	13	11	49	18	31	23	11	12	36	18	18
78	34	16	18	31	7	24	30	9	21	23	12	11
79	19	8	11	37	22	15	26	11	15	14	5	9
80-84	103	31	72	102	41	61	72	16	56	62	23	39
80	24	7	17	33	11	22	17	3	14	18	5	13
81	16	6	10	23	13	10	20	6	14	13	6	7
82	18	8	10	17	9	8	17	1	16	12	7	5
83	24	5	19	10	3	7	12	4	8	11	3	8
84	21	5	16	19	5	14	6	2	4	8	2	6
85-89	53	17	36	47	21	26	56	14	42	33	14	19
85	13	5	8	13	7	6	13	2	11	3	0	3
86	10	1	9	10	4	6	16	2	14	13	6	7
87	9	3	6	7	3	4	13	4	9	6	4	2
88	13	6	7	10	3	7	8	3	5	3	2	1
89	8	2	6	7	4	3	6	3	3	8	2	6
90-94	14	8	6	15	6	9	29	5	24	14	3	11
90	4	3	1	5	1	4	3	0	3	3	0	3
91	2	2	0	3	0	3	10	2	8	3	1	2
92	3	1	2	3	2	1	4	0	4	6	1	5
93	3	2	1	2	2	0	6	1	5	2	1	1
94	2	0	2	2	1	1	6	2	4	0	0	0
95-99	8	0	8	10	3	7	7	0	7	4	1	3
95	2	0	2	4	1	3	2	0	2	3	1	2
96	1	0	1	3	2	1	2	0	2	1	0	1
97	2	0	2	1	0	1	0	0	0	0	0	0
98	1	0	1	0	0	0	0	0	0	0	0	0
99	2	0	2	2	0	2	3	0	3	0	0	0
100以上	1	0	1	1	0	1	1	0	1	1	0	1
不詳者	0	0	0	0	0	0	0	0	0	0	0	0

町丁・男女・年齢別人口 - 烏山地域

平成15年1月1日

年齢	北烏山4丁目			北烏山5丁目			北烏山6丁目			北烏山7丁目		
	総数	男	女	総数	男	女	総数	男	女	総数	男	女
総数	1,816	901	915	1,156	603	553	2,621	1,394	1,227	2,169	1,108	1,061
0-4	69	38	31	50	29	21	100	59	41	70	29	41
0	15	8	7	10	6	4	25	18	7	15	6	9
1	13	8	5	13	8	5	20	10	10	18	5	13
2	11	5	6	8	5	3	16	10	6	14	6	8
3	16	8	8	11	6	5	20	8	12	15	8	7
4	14	9	5	8	4	4	19	13	6	8	4	4
5-9	53	23	30	55	27	28	83	44	39	62	27	35
5	12	8	4	12	5	7	13	7	6	14	5	9
6	10	1	9	14	6	8	17	8	9	12	5	7
7	9	4	5	7	5	2	16	10	6	8	4	4
8	11	5	6	12	5	7	24	13	11	15	9	6
9	11	5	6	10	6	4	13	6	7	13	4	9
10-14	52	30	22	40	21	19	88	49	39	74	35	39
10	14	7	7	9	2	7	17	11	6	20	8	12
11	8	5	3	3	2	1	12	4	8	15	9	6
12	11	7	4	5	4	1	18	12	6	14	7	7
13	6	4	2	11	5	6	18	11	7	13	6	7
14	13	7	6	12	8	4	23	11	12	12	5	7
15-19	91	51	40	80	44	36	84	44	40	88	42	46
15	18	8	10	12	8	4	12	9	3	16	8	8
16	14	5	9	10	6	4	19	7	12	8	5	3
17	18	12	6	15	12	3	14	8	6	14	8	6
18	15	8	7	24	8	16	16	6	10	22	7	15
19	26	18	8	19	10	9	23	14	9	28	14	14
20-24	127	83	44	98	50	48	227	118	109	239	144	95
20	19	13	6	19	11	8	37	21	16	35	23	12
21	27	17	10	17	8	9	42	15	27	53	31	22
22	26	18	8	18	9	9	46	22	24	67	38	29
23	30	18	12	19	7	12	53	29	24	45	23	22
24	25	17	8	25	15	10	49	31	18	39	29	10
25-29	150	77	73	116	67	49	349	200	149	206	115	91
25	21	10	11	32	18	14	69	36	33	44	23	21
26	31	17	14	28	17	11	74	44	30	42	22	20
27	37	16	21	17	12	5	55	34	21	41	24	17
28	33	17	16	13	5	8	81	48	33	36	19	17
29	28	17	11	26	15	11	70	38	32	43	27	16
30-34	155	81	74	96	55	41	307	169	138	175	84	91
30	30	12	18	19	12	7	67	40	27	25	15	10
31	33	16	17	15	9	6	67	35	32	39	18	21
32	26	18	8	19	10	9	51	30	21	35	16	19
33	26	17	9	23	11	12	59	33	26	38	17	21
34	40	18	22	20	13	7	63	31	32	38	18	20
35-39	153	72	81	100	58	42	238	143	95	141	88	53
35	29	16	13	15	6	9	47	31	16	28	16	12
36	31	15	16	15	9	6	46	27	19	28	21	7
37	36	15	21	27	16	11	55	34	21	30	16	14
38	33	13	20	24	16	8	50	31	19	32	19	13
39	24	13	11	19	11	8	40	20	20	23	16	7
40-44	101	56	45	67	28	39	167	92	75	131	74	57
40	13	5	8	16	9	7	41	24	17	30	12	18
41	24	12	12	8	4	4	38	17	21	24	16	8
42	29	17	12	16	8	8	41	23	18	31	14	17
43	16	10	6	19	7	12	30	19	11	24	14	10
44	19	12	7	8	0	8	17	9	8	22	18	4
45-49	117	56	61	82	44	38	126	69	57	108	61	47
45	21	10	11	18	7	11	27	11	16	19	9	10
46	20	10	10	16	12	4	31	18	13	17	12	5
47	21	8	13	17	8	9	17	12	5	28	13	15
48	24	10	14	19	10	9	22	13	9	16	8	8
49	31	18	13	12	7	5	29	15	14	28	19	9

町丁・男女・年齢別人口 - 烏山地域

平成15年1月1日

年齢	北烏山4丁目			北烏山5丁目			北烏山6丁目			北烏山7丁目		
	総数	男	女	総数	男	女	総数	男	女	総数	男	女
50-54	120	61	59	98	46	52	164	84	80	148	77	71
50	16	8	8	17	12	5	36	20	16	22	11	11
51	18	12	6	12	4	8	31	16	15	24	13	11
52	21	9	12	21	6	15	42	22	20	18	8	10
53	28	10	18	23	12	11	25	14	11	36	20	16
54	37	22	15	25	12	13	30	12	18	48	25	23
55-59	140	58	82	81	42	39	148	73	75	156	71	85
55	41	17	24	29	15	14	41	20	21	37	11	26
56	22	10	12	17	7	10	26	12	14	33	14	19
57	23	11	12	8	6	2	22	11	11	27	10	17
58	31	11	20	12	7	5	32	16	16	24	20	4
59	23	9	14	15	7	8	27	14	13	35	16	19
60-64	133	61	72	53	28	25	137	68	69	140	64	76
60	32	16	16	14	7	7	31	14	17	25	11	14
61	31	9	22	13	5	8	19	11	8	29	13	16
62	26	12	14	9	6	3	38	16	22	33	14	19
63	23	13	10	9	7	2	23	11	12	24	8	16
64	21	11	10	8	3	5	26	16	10	29	18	11
65-69	134	58	76	54	21	33	138	65	73	161	73	88
65	23	9	14	13	6	7	31	13	18	37	18	19
66	28	12	16	11	1	10	28	17	11	35	15	20
67	27	14	13	8	4	4	32	16	16	29	12	17
68	33	17	16	10	5	5	20	8	12	27	13	14
69	23	6	17	12	5	7	27	11	16	33	15	18
70-74	95	49	46	33	22	11	123	57	66	123	65	58
70	21	10	11	9	6	3	23	12	11	34	17	17
71	16	9	7	10	7	3	32	10	22	18	13	5
72	25	11	14	4	3	1	26	10	16	23	11	12
73	17	10	7	6	2	4	15	6	9	20	10	10
74	16	9	7	4	4	0	27	19	8	28	14	14
75-79	61	24	37	29	10	19	69	37	32	69	33	36
75	19	8	11	3	2	1	16	7	9	12	8	4
76	10	4	6	14	5	9	18	13	5	17	8	9
77	9	4	5	2	0	2	15	8	7	15	8	7
78	12	4	8	5	2	3	14	5	9	13	6	7
79	11	4	7	5	1	4	6	4	2	12	3	9
80-84	32	14	18	14	9	5	44	14	30	47	16	31
80	7	6	1	1	0	1	13	4	9	12	3	9
81	10	3	7	3	2	1	15	4	11	7	1	6
82	4	1	3	4	3	1	4	2	2	12	5	7
83	8	3	5	3	2	1	4	2	2	8	5	3
84	3	1	2	3	2	1	8	2	6	8	2	6
85-89	24	6	18	5	1	4	22	9	13	21	7	14
85	6	1	5	3	1	2	7	4	3	9	3	6
86	5	1	4	1	0	1	5	1	4	4	2	2
87	5	2	3	0	0	0	4	1	3	1	0	1
88	7	2	5	1	0	1	4	2	2	1	0	1
89	1	0	1	0	0	0	2	1	1	6	2	4
90-94	8	3	5	5	1	4	6	0	6	10	3	7
90	1	1	0	1	0	1	1	0	1	1	0	1
91	3	2	1	2	1	1	2	0	2	2	1	1
92	0	0	0	0	0	0	0	0	0	4	1	3
93	1	0	1	2	0	2	2	0	2	2	1	1
94	3	0	3	0	0	0	1	0	1	1	0	1
95-99	1	0	1	0	0	0	0	0	0	0	0	0
95	0	0	0	0	0	0	0	0	0	0	0	0
96	1	0	1	0	0	0	0	0	0	0	0	0
97	0	0	0	0	0	0	0	0	0	0	0	0
98	0	0	0	0	0	0	0	0	0	0	0	0
99	0	0	0	0	0	0	0	0	0	0	0	0
100以上	0	0	0	0	0	0	1	0	1	0	0	0
不詳者	0	0	0	0	0	0	0	0	0	0	0	0

町丁・男女・年齢別人口 - 烏山地域

平成15年1月1日

年齢	北烏山8丁目			北烏山9丁目		
	総数	男	女	総数	男	女
総数	2,859	1,314	1,545	2,428	1,225	1,203
0-4	150	78	72	121	63	58
0	30	15	15	30	19	11
1	27	18	9	25	13	12
2	33	20	13	23	11	12
3	29	12	17	23	12	11
4	31	13	18	20	8	12
5-9	143	70	73	121	68	53
5	33	17	16	26	11	15
6	28	13	15	22	16	6
7	24	12	12	22	14	8
8	33	14	19	28	15	13
9	25	14	11	23	12	11
10-14	128	67	61	106	48	58
10	30	14	16	31	13	18
11	32	17	15	20	8	12
12	20	14	6	17	9	8
13	20	9	11	16	9	7
14	26	13	13	22	9	13
15-19	251	57	194	96	49	47
15	22	13	9	17	9	8
16	18	11	7	22	12	10
17	18	9	9	14	8	6
18	42	11	31	17	6	11
19	151	13	138	26	14	12
20-24	357	105	252	226	111	115
20	116	19	97	22	8	14
21	91	17	74	52	28	24
22	65	23	42	40	21	19
23	40	22	18	50	24	26
24	45	24	21	62	30	32
25-29	224	114	110	244	123	121
25	41	19	22	45	21	24
26	42	24	18	44	22	22
27	47	21	26	58	33	25
28	47	26	21	51	23	28
29	47	24	23	46	24	22
30-34	260	139	121	294	150	144
30	51	26	25	66	33	33
31	45	20	25	55	21	34
32	52	30	22	67	37	30
33	43	25	18	57	32	25
34	69	38	31	49	27	22
35-39	254	129	125	240	128	112
35	59	27	32	62	34	28
36	46	25	21	46	27	19
37	54	25	29	60	25	35
38	50	30	20	42	23	19
39	45	22	23	30	19	11
40-44	212	119	93	163	86	77
40	46	26	20	34	19	15
41	45	22	23	36	18	18
42	41	26	15	36	20	16
43	39	24	15	26	13	13
44	41	21	20	31	16	15
45-49	159	88	71	133	70	63
45	29	14	15	20	13	7
46	36	16	20	26	16	10
47	36	24	12	27	13	14
48	37	19	18	27	12	15
49	21	15	6	33	16	17

町丁・男女・年齢別人口 - 烏山地域

平成15年1月1日

年齢	北烏山8丁目			北烏山9丁目		
	総数	男	女	総数	男	女
50-54	162	80	82	164	90	74
50	28	15	13	29	15	14
51	33	13	20	37	21	16
52	26	15	11	35	19	16
53	36	19	17	34	17	17
54	39	18	21	29	18	11
55-59	154	77	77	158	77	81
55	38	17	21	43	22	21
56	32	17	15	35	20	15
57	33	17	16	23	11	12
58	25	12	13	27	11	16
59	26	14	12	30	13	17
60-64	126	64	62	110	49	61
60	29	16	13	24	12	12
61	26	13	13	25	11	14
62	29	15	14	29	8	21
63	23	11	12	18	10	8
64	19	9	10	14	8	6
65-69	110	51	59	99	47	52
65	14	7	7	18	13	5
66	20	10	10	25	13	12
67	35	18	17	23	10	13
68	21	7	14	20	7	13
69	20	9	11	13	4	9
70-74	79	40	39	61	31	30
70	15	8	7	15	9	6
71	19	8	11	16	6	10
72	22	12	10	12	6	6
73	11	8	3	15	8	7
74	12	4	8	3	2	1
75-79	47	17	30	47	21	26
75	12	6	6	9	4	5
76	12	2	10	12	5	7
77	9	3	6	11	4	7
78	9	4	5	5	4	1
79	5	2	3	10	4	6
80-84	28	14	14	23	5	18
80	5	3	2	5	0	5
81	6	3	3	5	0	5
82	4	2	2	4	2	2
83	7	3	4	3	0	3
84	6	3	3	6	3	3
85-89	9	4	5	15	7	8
85	1	1	0	1	1	0
86	3	0	3	3	2	1
87	1	0	1	5	2	3
88	2	2	0	3	0	3
89	2	1	1	3	2	1
90-94	3	1	2	5	2	3
90	1	0	1	1	0	1
91	0	0	0	1	0	1
92	1	1	0	0	0	0
93	1	0	1	0	0	0
94	0	0	0	3	2	1
95-99	2	0	2	2	0	2
95	1	0	1	0	0	0
96	0	0	0	2	0	2
97	0	0	0	0	0	0
98	1	0	1	0	0	0
99	0	0	0	0	0	0
100以上	1	0	1	0	0	0
不詳者	0	0	0	0	0	0

平成 15 年 3 月 印刷
平成 15 年 3 月 発行

印刷物登録番号
14 研 第 7 号

統 計 書《人口編》

編集発行 世田谷区研修調査室統計担当

〒154 0021 東京都世田谷区豪徳寺 2-28-3
電話 03 (3425) 6125



古紙配合率100%再生紙を使用しています

