

資料編

1. 第6期世田谷区清掃・リサイクル審議会委員名簿

(敬称略)

学識経験者	会長	はや かわ てつ お 早 川 哲 夫	麻布大学 教授
		まつ なみ じゅん や 松 波 淳 也	法政大学 教授
		せ ぬま より こ 瀬 沼 頼 子	昭和女子大学 教授
		さい どう たかし 斉 藤 崇	杏林大学 講師
区民代表	副会長	さい どう しげ お 斎 藤 重 男	世田谷区町会総連合会
		ほり いけ たもつ 堀 池 有	ごみ減量・リサイクル推進委員会
		まつ しま こ 松 島 ミス子	世田谷区消費者団体連絡会
		おお の ち え こ 大 野 智恵子	区民委員
		こん どう かおる 近 藤 薫	区民委員
		つぼ た てつ じ 坪 田 哲 司	区民委員
		なか ざわ けい こ 中 澤 啓 子	区民委員
		まつの き きょう こ 松野木 京 子	区民委員
事業者代表		く ぼ た ひで ふみ 久保田 英 文	東京商工会議所世田谷支部
		さい き いく こ 斉 木 郁 子	世田谷区商店街連合会
		たちばな たかし 橘 孝	社団法人世田谷工業振興協会
		えの もと けん 榎 本 謙	世田谷区農業青壮年連絡協議会
		わた なべ かつ ひろ 渡 辺 勝 弘	日本チェーンストア協会関東支部

任期2年（平成21年10月1日～平成23年9月30日）

2 諮問文

諮 問 第 6 号
平成22年5月31日

世田谷区清掃・リサイクル審議会 様

世田谷区長 熊 本 哲 之

世田谷区清掃・リサイクル条例(平成11年12月世田谷区条例第52号)に基づき、
下記のとおり諮問いたします。

記

諮問事項 世田谷らしい3R施策について

1 諮問事項

世田谷らしい3R施策について

2 諮問理由

世田谷区では「環境に配慮した持続可能な社会」を実現するため、一般廃棄物処理基本計画（17年3月策定）を定め清掃・リサイクル施策を推進するとともに、さらなる進展を図るため、この間の社会経済状況等の変化をふまえ、本年3月に一般廃棄物処理基本計画の改定を行ったところです。

また、区はこれまで平成3年に他区に先駆けリサイクル推進課を設置し、環境に配慮した施策にいち早く取り組むとともに、平成12年の東京都からの清掃事業移管を契機に清掃事業とリサイクル事業の連携を進め、施策の充実を図ってまいりました。

こうした経緯のもと、改定した一般廃棄物処理基本計画（22～26年度）の目標値、区民1人1日あたりのごみ排出量540gを26年度に達成するためには、区民一人ひとりが日々の暮らしの中で、廃棄物の発生抑制（リデュース）再使用（リユース）、再生利用（リサイクル）のいわゆる「3R（スリー・アール）」を実践し、さまざまな活動・取組みをより一層発展させることが不可欠です。

そこで、一般廃棄物処理基本計画を改定し、清掃事業移管後10年が経過した今、「環境に配慮した持続可能な社会」の実現をさらに推し進めるため、原点に立ち返り、あらためて世田谷区の特性を活かした「世田谷らしい3R施策について」ご審議いただきたく、ここに諮問いたします。

3. 世田谷区清掃・リサイクル審議会審議経過

開催日		内容
第1回	平成21年11月5日	<ul style="list-style-type: none"> * 傍聴及び資料等の取扱いの確認 * 世田谷区一般廃棄物処理基本計画の改定について
第2回	平成22年1月21日	<ul style="list-style-type: none"> * 世田谷区一般廃棄物処理基本計画(案)について * 5つの重点取組みについて
第3回	平成22年3月18日	<ul style="list-style-type: none"> * 清掃事業関連施設見学 世田谷区資源循環センター・リセタ、世田谷清掃工場、エコプラザ用賀、中央防波堤処理施設等
第4回	平成22年5月31日	<ul style="list-style-type: none"> * 諮問「世田谷らしい3R施策について」 * 諮問理由説明 * 講話「3R政策の動向について」 * 審議会の進め方等について
第5回	平成22年8月2日	<ul style="list-style-type: none"> * 諮問事項の審議 前期審議会のリデュース・リユースに関する答申内容の確認、区のリデュース・リユースに関する取組みについて
第6回	平成22年11月12日	<ul style="list-style-type: none"> * 諮問事項の審議 世田谷らしいリデュース・リユース施策について(まとめ)
第7回	平成23年1月14日	<ul style="list-style-type: none"> * 諮問事項の審議 世田谷らしいリサイクル施策について
第8回	平成23年5月16日	<ul style="list-style-type: none"> * 諮問事項の審議 世田谷らしいリサイクル施策について(まとめ)
第9回	平成23年7月1日	<ul style="list-style-type: none"> * 諮問事項の審議 答申作成について
第10回	平成23年8月29日	<ul style="list-style-type: none"> * 諮問事項の審議 * 答申案について
答申	平成23年9月9日	<ul style="list-style-type: none"> * 答申「世田谷らしい3R施策について」

4. ボロ市コラム(世田谷区・東京都指定無形民俗文化財)

ボロ市のはじまり

ボロ市のはじまりは、遠く 434 年の昔に開かれた楽市に遡ることができます。当時関東地方を支配していた小田原城主北条氏政は、世田谷城主吉良氏朝の城下町である世田谷宿に、天正 6 年(1578)楽市を開きました。楽市というのは、市場税を一切免除して自由な行商販売を認めるというもので、毎月 1 の日と 6 の日に月 6 回開いたので六斎市ともいいました。当時世田谷は江戸と小田原を結ぶ相州街道の重要な地点として栄えていました。この市により、これらの地方の物資の交流は一層活発になり、江戸と南関東を結ぶ中間市場としてかなり繁栄したことであろうと思われます。

ところが、このような賑わいも、北条氏が豊臣秀吉に滅ぼされ、徳川家康が江戸に幕府を開くにおよんで急速に衰えていきました。それは、世田谷城が廃止され、世田谷新宿が城下町としての存在意義を失ったからです。しかし、楽市はなくなりましたが、その伝統は区民の間で根強く伝承され、近郷の農村の需要を満たす農具市・古着市・正月用品市として毎年 12 月 15 日に開かれる歳の市として長く保たれたのです。明治の世になって新暦が使われてから正月 15 日にも開かれ、やがて 12 月 15、16 日の両日、正月にも 15、16 日の両日開かれるようになり現在に至っています。

1994 年には世田谷区無形民俗文化財に、2007 年には東京都無形民俗文化財に指定されています。

ボロ市の名の由来

戦国時代に楽市として世田谷新宿に開かれた市は、後に農家の作業着の繕いやわらじに編みこむボロが安く売られるようになって、いつとはなしにボロ市の名が生まれました。

ことにわらじをボロと一緒に編みこむと何倍も丈夫になるというので、農民は争って買いました。大部分の農家にとって農閑期の夜なべわらじ作りは、大切な現金収入の副業だったのです。明治中ごろまでの市の最盛期には、ボロ専門の店が十数軒も出て、午前中にはほとんど売切れになったといえます。もちろんボロ市といってもボロを売る店ばかりではなく、農具、日用雑貨などの店が道の両側にところせましと並んでいました。

大正から昭和にかけて出店数は 8、9 百店から多いときは 2 千店にもおよび、昭和のはじめ頃から見世物小屋や芝居小屋まで並びました。商品の売買とともに娯楽の対象でもあり、親戚や知人との交流を深める時でもありました。

しかし、近頃は出店数も 7 百店程になり、場所も狭められました。商品も農耕具、古物などボロ市の特徴であるものが減り、かわって玩具、装身具、植木類が多く売られています。

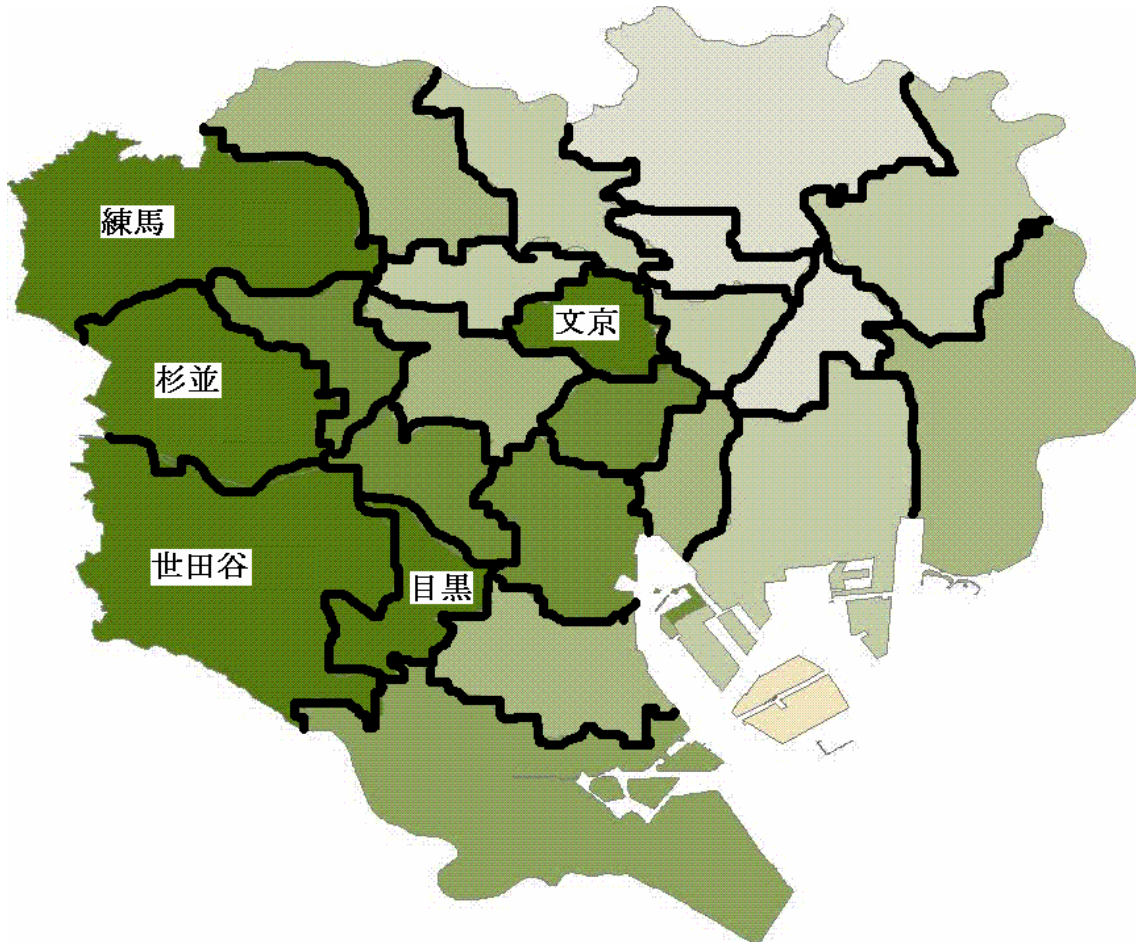
古着類がわずかにボロ市の名を保っているといえるでしょう。



※ リーフレット『世田谷のボロ市』
(せたがやボロ市保存会発行)より抜粋

5. 23 区の社会地図「社会経済編」

世田谷区は23区の中で、「単独世帯の割合が高い」、「ホワイトカラー比率が高い」、「65歳以上の人口割合が低い」という特性がある。目黒区、練馬区、杉並区、文京区も同じ特性を持つ。



※出典：せたがや自治政策 Vol. 3【研究報告】2 住民力（平成22年5月発行）より抜粋
編集・発行：せたがや自治政策研究所（世田谷区政策経営部政策研究担当課）

※「単独世帯の割合が高い」・「ホワイトカラー比率が高い」・「65歳以上の人口割合が低い」などの国勢調査のデータを解析して各区の傾向を算出している。

出典：三田泰雅（2010）『世田谷区における住民力』、
世田谷区職員研修 公共政策ゼミナール講義資料

※ホワイトカラー率＝（専門+管理+事務職）人口÷総数

出典：平成12年国勢調査：職業（大分類），年齢（5歳階級），男女別15歳以上就業者数

6. 23区の特別区民税納税額【試算】

区	特別区民税	人口	外国人登録人口	一人あたり納税額	順位	世帯数	世帯あたり納税額	順位
港	61,380,196	198,859	22,354	277,471	1	113,324	541,635	1
千代田	11,295,994	46,060	2,710	231,618	2	25,270	447,012	2
渋谷	40,972,136	195,913	11,148	197,875	3	117,295	349,308	3
中央	19,099,657	110,702	4,877	165,252	4	63,660	300,026	4
文京	28,458,826	187,909	7,179	145,877	6	100,855	282,176	5
目黒	38,501,304	252,845	7,979	147,614	5	139,832	275,340	6
世田谷	109,844,821	830,103	15,704	129,870	7	432,753	253,828	7
新宿	36,933,125	281,037	33,555	117,400	8	167,985	219,860	8
品川	39,131,795	345,413	11,833	109,537	10	187,949	208,204	9
杉並	59,431,654	526,044	11,475	110,567	9	291,149	204,128	10
大田	67,528,601	671,891	18,231	97,850	11	341,519	197,730	11
練馬	59,866,006	689,187	13,735	85,167	15	329,290	181,803	12
江東	38,751,236	436,795	18,664	85,082	16	215,961	179,436	13
豊島	25,319,288	243,462	17,163	97,148	12	142,704	177,425	14
台東	15,484,928	165,205	11,817	87,475	14	90,489	171,125	15
中野	29,493,657	300,001	11,656	94,635	13	175,530	168,026	16
墨田	18,793,217	235,571	9,200	76,779	17	121,170	155,098	17
江戸川	46,448,852	649,633	24,589	68,893	20	300,774	154,431	18
板橋	39,996,756	515,791	17,625	74,982	18	263,356	151,873	19
荒川	13,691,742	184,207	15,709	68,487	21	92,341	148,274	20
北	24,571,678	319,186	15,530	73,411	19	167,052	147,090	21
葛飾	28,920,004	430,173	14,175	65,084	22	200,914	143,942	22
足立	39,567,517	635,080	23,222	60,105	23	295,629	133,842	23

※特別区民税:平成21年度決算額

※人口、外国人登録人口、世帯数:平成21年1月1日現在

7. ごみ減量リサイクル推進委員会の活動内容

○波及効果のある環境学習の展開

—イベント、学習会、集積所へのポスター掲示、ミニコミ紙の作成

お祭りなどでの「官公署PRコーナー」 出展

例年開催される地域のお祭りの「官公署PRコーナー」に出展しています。子どもからお年寄りまで参加できるゲームや展示などで、ごみの正しい分別方法やごみの減量、リサイクルの推進などを働きかけています。また、ゲームの景品などを活用して再生品の利用促進PRを行っています。



○ごみの中の資源化可能物の分別徹底

—古着・古布回収、リサイクルできる紙の分別徹底PR(紙パックと再生品の交換など)



区では回収していない衣類のリサイクルを進めるために、地区町会自治会連合会と協力し古着・古布のリサイクル回収を行っています。

○ものを大切にする仕組みづくり

—フリーマーケット、衣類・書籍や粗大リユース品(小型家具等)の展示・提供、不用品を利用した工作講座など

○生ごみ堆肥化の減量・資源化の推進

—生ごみ堆肥化講習会の開催

8. 世田谷区の商店街地図

世田谷区商店街連合会加盟商店街マップ

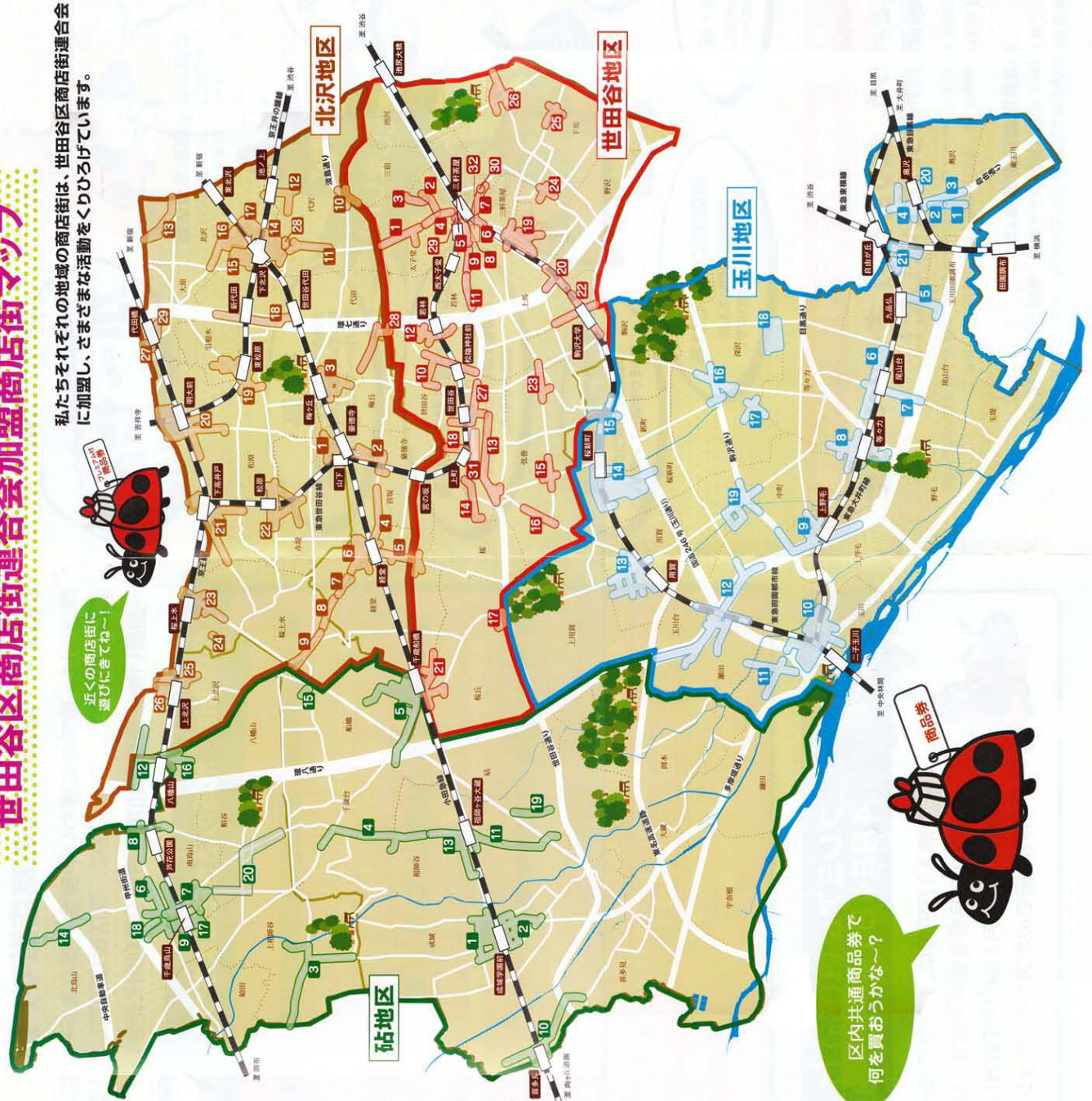
私たちそれぞれの地域の商店街は、世田谷区商店街連合会に加盟し、さまざまな活動をくりひろげています。



近くの商店街に遊びに来てね~!

- ### 世田谷地区
- 1 (振組) 太子堂商店街
 - 2 太子堂中央商店会
 - 3 下の台商店会
 - 4 (振組) 三軒茶屋銀座商店街
 - 5 (振組) 三軒茶屋三和会商店街
 - 6 三軒茶屋商栄会協同組合
 - 7 (振組) 三軒茶屋商店街
 - 8 (振組) 三軒茶屋仲見世商業協同組合
 - 9 三和会
 - 10 (振組) 松蔭神社通り松栄会商店街
 - 11 世田谷通り共和会
 - 12 若林中央商店会
 - 13 赤土通り共栄会
 - 14 さくら通り共栄会
 - 15 教育センター通り商店会
 - 16 弦巻商店会
 - 17 桜丘三丁目商店会
 - 18 城山通り商店会
 - 19 (振組) 中野通り商店街
 - 20 上馬商店会
 - 21 (振組) 千歳船橋商栄会商店街
 - 22 真中共栄会
 - 23 親和橋商店会
 - 24 三米会
 - 25 下馬親善会
 - 26 下馬一丁目商店会
 - 27 (振組) 世田谷駅前商店街
 - 28 若代商和会
 - 29 すずらん通り商店会
 - 30 三軒茶屋十一番街
 - 31 上町親善会
 - 32 遊楽商業 (協組)

- ### 玉川地区
- 1 奥沢親交会
 - 2 奥沢親善会
 - 3 奥沢本町商店会
 - 4 奥澤共栄会
 - 5 九品仏商店会
 - 6 (振組) 尾山台振興会商店街
 - 7 (振組) 尾山台商栄会商店街
 - 8 (振組) 等々力商店街
 - 9 (振組) 上野毛商店街
 - 10 (振組) 玉川商店街
 - 11 (振組) 二子玉川商店街
 - 12 瀬田商店会
 - 13 (振組) 用賀商店街
 - 14 (振組) 役新町商店街
 - 15 新町新和会
 - 16 深沢中央商店会
 - 17 深沢上町商店会
 - 18 (振組) 東深沢商店街
 - 19 中町商店会
 - 20 ファミリーショップ商店会
 - 21 南自由が丘商店会



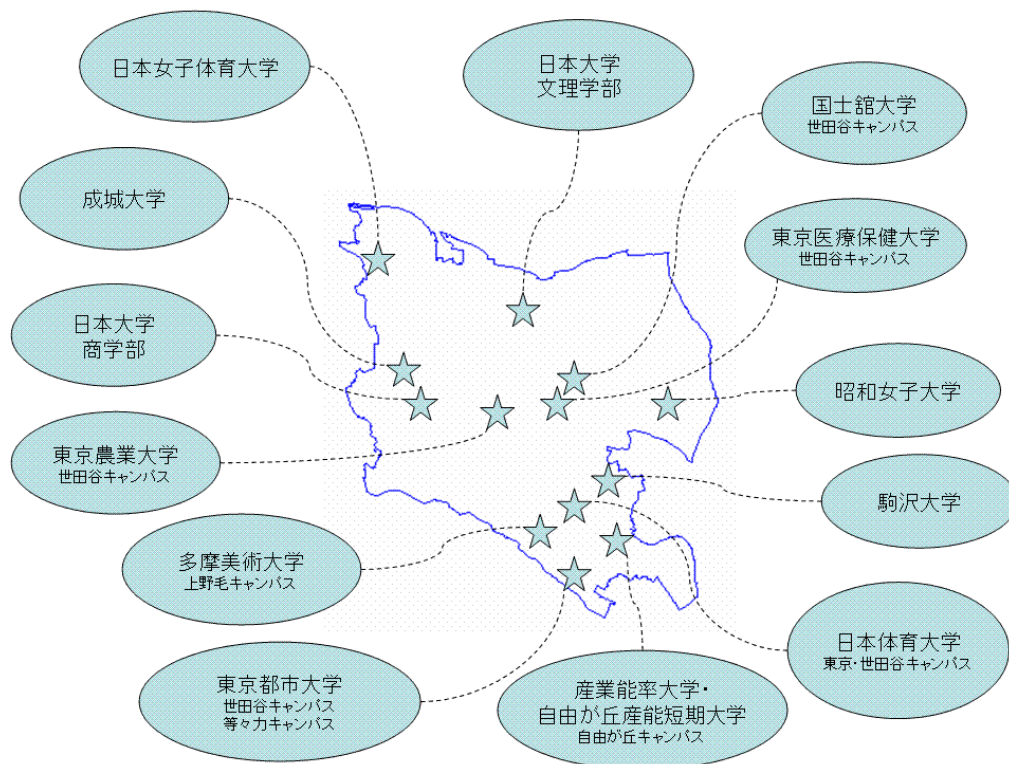
- ### 北沢地区
- 1 (振組) 山下商店街
 - 2 (振組) 豪徳寺商店街
 - 3 (振組) 梅丘商店街
 - 4 経営本町会
 - 5 (振組) 経営農大通り商店街
 - 6 (振組) 経営商店街
 - 7 経営泉通三ツ和会
 - 8 経営小学校通り三ツ和会
 - 9 赤堤通り西商店会
 - 10 淡島通り商栄会
 - 11 代沢通り共栄会
 - 12 池ノ上商栄会
 - 13 (振組) 北沢五丁目商店街
 - 14 (振組) 下北沢南口商店街
 - 15 (振組) しもきた商店街
 - 16 (振組) 下北沢一番街商店街
 - 17 下北沢集會
 - 18 代田商店会
 - 19 (振組) 東松原商店街
 - 20 (振組) 明大前商店街
 - 21 (振組) 下高井戸商店街
 - 22 (振組) 赤堤商店街
 - 23 桜上水商店会
 - 24 富士見湯通り商店会
 - 25 上北沢共栄会
 - 26 上北沢中央商店会
 - 27 代田橋商栄会
 - 28 下北沢南口ピュアロード新米商店会
 - 29 代田橋栄光会

- ### 砧地区
- 1 (振組) 成城商店街
 - 2 成城南商店会
 - 3 上祖師谷商和会
 - 4 (振組) 祖師谷昇進会商店街
 - 5 (振組) 千歳船橋商店街
 - 6 (振組) 烏山商店街
 - 7 (振組) 烏山駅前通り商店街
 - 8 (振組) 芦花公園商店街
 - 9 (振組) 烏山西口駅前商店街
 - 10 (振組) 喜多見商店街
 - 11 (振組) 祖師谷南商店街
 - 12 八幡山商福会
 - 13 (振組) 祖師谷商店街
 - 14 北高山連合商業会
 - 15 サンヒルズ希望ヶ丘
 - 16 八幡山商店街八栄会
 - 17 烏山駅前商店街
 - 18 南鳥山六丁目商店街
 - 19 TMC通り商店街
 - 20 粕谷商談会



区内共通商品券で何を買おうかな~?

9. 世田谷区内の大学地図



※出典：せたがや自治政策Vol. 3【研究報告】1 大学連携のあり方（平成22年5月発行）より抜粋
編集・発行：せたがや自治政策研究所（世田谷区政策経営部政策研究担当課）

第2表 世帯の種類(2区分)、世帯人員(7区分)別一般世帯数、一般世帯人員、1世帯当たり人員、施設等の世帯数及び世帯人員
(間借り・下宿などの単身者、会社などの独身寮の単身者及び外国人のいる世帯の種類(2区分)－再掲)

地 域		(単位:人、世帯)																	
		世帯総数 1)	一 般 世 帯									施設等の世帯		(再掲)		(再掲)			
			総 数	世帯人員 が1人	2人	3人	4人	5人	6人	7人 以上	世帯 人員	1世帯当 たり人員	世帯数	世帯 人員	間借り・ 下宿など の単身者	会社など の独身寮 の単身者	外国人の いる世帯	外国人のみ の世帯	外国人と 日本人が いる世帯
東 京 都	5 890 792	5 747 460	2 444 145	1 419 109	910 498	717 258	194 683	46 862	14 905	12 246 414	2.13	10 210	169 372	65 381	99 195	171 667	114 026	57 641	
区	4 146 481	4 024 884	1 825 789	981 311	601 240	457 460	121 223	28 876	8 985	8 267 321	2.05	8 154	84 634	51 732	70 812	137 550	93 299	44 251	
代 田 区	20 768	20 518	10 014	48	4 754	2 852	2 110	605	137	46	40 711	1.98	191	972	454	1 604	489	325	164
中 央 区	55 976	55 592	31 601	56	12 572	6 276	3 994	911	201	37	97 591	1.76	209	629	339	740	1 947	1 479	468
港 区	103 769	103 638	58 126	56	23 309	12 092	7 843	1 772	375	121	184 395	1.78	34	1 337	817	2 820	7 039	5 699	1 340
新 宿 区	173 560	170 957	98 923	57	37 518	17 991	12 625	3 075	642	183	299 006	1.75	886	4 802	2 832	4 465	11 440	9 024	2 416
文 京 区	96 839	96 674	49 542	51	21 557	12 791	9 724	2 416	518	126	186 056	1.92	120	3 508	1 193	2 222	2 740	1 898	842
台 東 区	81 990	78 085	35 473	43	19 479	11 471	8 465	2 292	666	239	159 935	2.05	2 622	3 593	2 860	1 001	4 746	3 529	1 217
墨 田 区	107 701	107 245	44 276	41	28 237	17 111	12 688	3 622	969	342	229 427	2.14	388	1 665	738	622	3 293	1 601	1 692
江 東 区	189 108	188 979	68 243	36	54 902	33 585	24 388	6 072	1 364	425	418 057	2.21	115	2 770	2 321	4 801	7 231	4 217	3 014
品 川 区	178 825	177 280	88 811	50	41 307	24 324	17 089	4 475	991	283	343 149	1.94	91	1 739	2 140	4 625	5 046	3 339	1 707
目 黒 区	136 622	125 452	59 269	43	33 065	16 806	12 398	3 107	639	168	245 992	1.96	71	2 757	2 032	2 333	3 652	2 489	1 163
大 田 区	316 010	314 224	137 503	44	76 033	49 222	38 106	10 194	2 450	716	660 532	2.10	210	3 495	3 617	8 666	8 090	4 671	3 419
世 田 谷 区	429 680	409 193	197 162	46	95 287	59 120	44 976	10 204	1 968	476	811 285	1.98	242	9 035	6 111	6 445	10 050	7 222	2 828
世 田 谷 区	115 549	111 826	63 789	55	24 935	12 235	8 401	1 898	418	150	197 077	1.76	303	2 203	1 582	1 944	3 808	2 639	1 169
中 野 区	172 786	172 507	98 617	57	35 685	19 629	14 093	3 465	794	224	308 972	1.79	51	1 420	2 815	780	4 969	3 727	1 242
杉 並 区	283 682	277 946	150 308	53	59 184	34 433	26 225	6 334	1 193	269	517 659	1.86	121	4 923	4 264	3 925	6 924	5 210	1 714
豊 島 区	142 925	126 308	70 122	49	26 923	14 879	10 886	2 714	604	180	230 669	1.83	92	2 472	2 669	2 666	6 896	5 487	1 409
北 川 区	162 104	161 827	73 970	46	41 298	23 555	16 761	4 674	1 217	352	327 522	2.02	213	2 823	1 936	1 798	5 757	3 963	1 794
荒 川 区	87 480	86 229	34 381	39	22 663	14 047	10 653	3 172	978	335	188 682	2.19	1 224	2 481	737	388	5 939	4 321	1 618
板 橋 区	252 609	238 666	103 554	41	59 706	37 429	28 343	7 380	1 737	517	499 688	2.09	192	8 111	3 049	4 510	7 910	5 290	2 620
練 馬 区	312 212	278 380	98 493	32	74 682	49 893	41 099	11 182	2 306	725	636 903	2.29	194	6 784	2 745	3 108	5 966	3 833	2 133
足 立 区	265 925	263 491	88 848	33	72 109	48 309	38 436	11 465	3 201	1 123	616 518	2.34	246	5 982	2 356	3 188	10 063	5 838	4 225
葛 飾 区	178 372	178 162	59 309	33	48 787	33 120	26 181	7 853	2 174	738	418 703	2.35	173	6 120	1 497	2 012	5 087	2 719	2 368
江 戸 川 区	281 989	281 705	105 455	37	67 319	50 070	41 976	12 341	3 334	1 210	648 792	2.30	166	5 013	2 628	6 549	8 468	4 779	3 689
市	1 710 525	1 689 131	608 905	427 840	303 024	254 992	71 541	17 237	5 592	3 895 332	2.31	1 899	80 674	13 344	27 868	33 593	20 520	13 073	
八 王 子 市	230 913	227 804	79 805	54 916	41 699	36 184	11 231	2 933	1 036	540 722	2.37	284	16 086	1 427	2 456	4 613	2 962	1 651	
立 川 市	74 768	74 648	27 682	18 962	13 319	10 670	3 012	766	237	169 612	2.27	118	2 951	593	1 049	1 388	700	688	
武 蔵 野 市	69 445	69 365	34 538	15 845	9 442	7 425	1 677	326	112	135 403	1.95	72	2 110	477	952	1 188	753	435	
三 鷹 市	84 611	76 049	31 301	19 834	11 844	9 813	2 573	525	159	162 927	2.14	123	3 840	1 075	1 918	1 645	1 078	567	
青 府 市	52 434	52 090	14 471	12 905	10 655	9 365	3 233	1 056	405	135 137	2.59	111	6 891	293	1 970	954	462	492	
昭 和 市	107 695	107 289	42 603	25 718	18 266	15 354	4 142	953	253	238 520	2.22	117	6 772	681	4 748	2 083	1 214	869	
調 布 市	44 649	44 531	13 720	11 819	8 663	7 462	2 140	574	153	108 443	2.44	42	1 611	281	736	1 082	596	486	
町 田 市	102 006	101 620	44 381	24 926	16 113	12 290	3 051	663	196	212 405	2.09	85	3 404	937	1 801	1 796	1 016	780	
小 金 井 市	164 126	162 999	48 719	43 626	32 654	27 967	7 665	1 802	566	399 057	2.45	183	5 392	963	1 111	2 878	1 789	1 089	
小 平 市	54 359	51 345	22 065	12 368	8 026	6 804	1 706	301	75	108 975	2.12	128	2 058	556	723	1 484	1 148	336	
日 野 市	77 975	77 873	28 747	19 265	13 835	11 959	3 168	689	210	178 105	2.29	85	5 670	1 106	1 579	1 470	998	472	
東 国 分 市	77 447	77 349	29 701	19 207	13 404	11 131	3 039	663	204	173 481	2.24	90	3 046	821	1 238	1 186	749	437	
立 生 市	59 048	58 470	18 482	15 908	11 023	9 473	2 663	680	241	140 411	2.40	83	3 991	602	645	1 098	642	456	
福 生 市	55 135	53 117	22 191	12 935	8 577	7 089	1 861	357	107	114 371	2.15	21	867	464	76	1 204	922	282	
国 領 市	33 305	33 195	13 939	7 880	5 455	4 462	1 141	245	73	71 619	2.16	33	955	150	361	891	657	234	
大 和 市	26 431	26 386	9 809	6 706	4 526	3 844	1 117	295	89	60 182	2.28	20	863	186	221	1 202	691	511	
東 大 和 市	37 802	37 787	16 936	9 260	5 777	4 410	1 111	217	76	77 843	2.06	11	471	172	590	610	324	286	
清 和 市	31 008	30 894	7 894	8 810	6 557	5 357	1 706	440	130	78 723	2.55	11	505	117	280	518	248	270	
久 米 市	29 797	29 741	9 442	8 223	5 643	4 588	1 325	387	133	71 080	2.39	40	2 426	119	402	465	204	261	
武 蔵 村 山 市	46 431	46 199	12 931	13 401	9 172	7 874	2 163	490	168	113 719	2.46	30	1 304	255	656	650	287	363	
多 摩 市	25 056	24 926	6 021	6 923	5 179	4 667	1 518	443	175	65 597	2.63	12	771	84	242	493	227	266	
稲 城 市	62 964	62 908	22 458	16 258	11 910	9 388	2 397	395	102	143 349	2.28	56	2 528	318	838	1 145	682	463	
羽 生 市	30 457	30 348	9 223	7 472	6 058	5 638	1 524	327	106	75 259	2.48	30	1 135	215	587	576	319	257	
あ き 野 市	22 446	22 374	6 824	5 585	4 401	3 937	1 210	310	107	55 638	2.49	13	814	171	1 258	886	582	304	
西 京 市	27 612	27 570	5 260	7 511	6 177	5 572	2 026	733	291	77 743	2.82	36	1 838	132	114	342	161	181	
郡 部	20 071	19 840	3 824	5 530	4 355	3 728	1 492	627	284	56 140	2.83	54	2 948	105	121	367	174	193	
瑞 穂 町	11 837	11 649	2 478	2 967	2 529	2 341	833	366	135	32 701	2.81	11	775	59	81	303	153	150	
日 出 町	4 900	4 865	614	1 465	1 168	979	409	159	71	14 485	2.98	35	1 456	37	30	48	17	31	
檜 原 村	979	977	225	312	171	104	81	44	40	2 733	2.80	2	197	-	2	5	1	4	
奥 多 摩 町	2 355																		

1-1 大学(続)

(2) 学生数(大学学部・大学院)、大学院を置く学校数

地域	大学学部学生数			国立			公立			私立			大学院学生数			国立			公立			私立			大学院を置く学校数	国立	公立	私立	
	男	女	計	男	女	計	男	女	計	男	女	計	男	女	計	男	女	計	男	女	計	男	女	計					
総数	639 233	358 612	280 621	46 860	31 516	15 344	7 076	4 675	2 401	585 297	322 421	262 876	72 701	48 183	24 518	27 684	18 650	9 034	2 492	1 818	674	42 525	27 715	14 810	138	14	5	119	
区部	465 543	269 782	195 761	25 395	17 764	7 631	—	—	—	440 148	252 018	188 130	55 140	36 663	18 477	20 014	13 434	6 580	237	197	40	34 889	23 032	11 857	84	7	2	75	
千代田区	126 515	77 924	48 591	—	—	—	—	—	—	126 515	77 924	48 591	9 636	6 951	2 685	—	—	—	—	—	—	9 636	6 951	2 685	15	—	—	15	
中央区	363	12	351	—	—	—	—	—	—	363	12	351	146	12	134	—	—	—	—	—	—	146	12	134	1	—	—	1	
港区	21 460	12 300	9 160	2 038	1 390	648	—	—	—	19 422	10 910	8 512	3 702	2 237	1 465	1 102	732	370	—	—	—	2 600	1 505	1 095	8	2	—	6	
新宿区	62 819	41 125	21 694	—	—	—	—	—	—	62 819	41 125	21 694	10 455	7 339	3 116	—	—	—	—	—	—	10 455	7 339	3 116	10	—	—	10	
文京区	58 546	34 884	23 662	17 272	11 937	5 335	—	—	—	41 274	22 947	18 327	16 791	10 831	5 960	14 787	9 665	5 122	—	—	—	2 004	1 166	838	10	3	—	7	
台東区	2 149	708	1 441	1 880	667	1 213	—	—	—	—	—	269	41	228	1 013	392	621	1 013	392	621	—	—	—	—	1	1	—	—	
墨田区	—	—	—	—	—	—	—	—	—	—	—	—	—	—	—	—	—	—	—	—	—	—	—	—	—	—	—	—	
江東区	3 287	2 769	518	—	—	—	—	—	—	3 287	2 769	518	919	811	108	—	—	—	—	—	—	919	811	108	1	—	—	1	
品川区	13 435	6 001	7 434	—	—	—	—	—	—	13 435	6 001	7 434	1 052	671	381	—	—	—	—	—	—	—	—	—	5	—	1	4	
目黒区	4 205	3 770	435	4 205	3 770	435	—	—	—	—	—	—	3 112	2 645	467	3 112	2 645	467	—	—	—	—	—	—	1	1	—	—	
大田区	1 093	441	652	—	—	—	—	—	—	1 093	441	652	165	95	70	—	—	—	—	—	—	165	95	70	1	—	—	1	
世田谷区	66 887	38 143	28 744	—	—	—	—	—	—	66 887	38 143	28 744	2 601	1 654	947	—	—	—	—	—	—	2 601	1 654	947	10	—	—	10	
渋谷区	26 328	11 511	14 817	—	—	—	—	—	—	26 328	11 511	14 817	2 174	1 182	992	—	—	—	—	—	—	2 174	1 182	992	8	—	—	8	
中野区	190	50	140	—	—	—	—	—	—	190	50	140	—	—	—	—	—	—	—	—	—	—	—	—	—	—	—	—	—
杉並区	6 688	1 829	4 859	—	—	—	—	—	—	6 688	1 829	4 859	201	74	127	—	—	—	—	—	—	201	74	127	2	—	—	2	
豊島区	33 534	16 952	16 582	—	—	—	—	—	—	33 534	16 952	16 582	2 237	1 298	939	—	—	—	—	—	—	2 237	1 298	939	5	—	—	5	
北区	—	—	—	—	—	—	—	—	—	—	—	—	—	—	—	—	—	—	—	—	—	—	—	—	—	—	—	—	—
荒川区	—	—	—	—	—	—	—	—	—	—	—	—	1	—	1	—	—	—	—	—	—	—	—	—	—	—	—	—	—
板橋区	30 892	18 146	12 746	—	—	—	—	—	—	30 892	18 146	12 746	751	416	335	—	—	—	1	—	1	—	—	—	1	—	—	1	
練馬区	5 410	2 541	2 869	—	—	—	—	—	—	5 410	2 541	2 869	184	55	129	—	—	—	—	—	—	184	55	129	2	—	—	2	
足立区	1 183	501	682	—	—	—	—	—	—	1 183	501	682	—	—	—	—	—	—	—	—	—	—	—	—	—	—	—	—	—
葛飾区	559	175	384	—	—	—	—	—	—	559	175	384	—	—	—	—	—	—	—	—	—	—	—	—	—	—	—	—	—
江戸川区	—	—	—	—	—	—	—	—	—	—	—	—	—	—	—	—	—	—	—	—	—	—	—	—	—	—	—	—	—
市部	167 629	86 722	80 907	21 465	13 752	7 713	7 076	4 675	2 401	139 088	68 295	70 793	16 118	10 596	5 522	6 845	4 633	2 212	2 255	1 621	634	7 018	4 342	2 676	40	5	3	32	
八王子市	53 567	34 095	19 472	—	—	—	7 075	4 674	2 401	46 492	29 421	17 071	6 035	4 421	1 614	—	—	—	2 255	1 621	634	3 780	2 800	980	7	—	2	5	
立川市	1 844	287	1 557	—	—	—	—	—	—	1 844	287	1 557	85	24	61	—	—	—	—	—	—	85	24	61	1	—	—	1	
武蔵野市	15 706	8 854	6 852	—	—	—	—	—	—	15 706	8 854	6 852	614	429	185	—	—	—	—	—	—	614	429	185	3	—	—	3	
三鷹市	7 874	3 676	4 198	—	—	—	—	—	—	7 874	3 676	4 198	506	220	286	—	—	—	—	—	—	506	220	286	4	—	—	4	
青梅市	—	—	—	—	—	—	—	—	—	—	—	—	—	—	—	—	—	—	—	—	—	—	—	—	—	—	—	—	—
府中市	7 790	4 242	3 548	7 790	4 242	3 548	—	—	—	—	—	—	2 507	1 701	806	2 507	1 701	806	—	—	—	—	—	—	—	2	2	—	—
昭島市	—	—	—	—	—	—	—	—	—	—	—	—	—	—	—	—	—	—	—	—	—	—	—	—	—	—	—	—	—
調布市	6 987	3 997	2 990	4 226	3 888	338	—	—	—	2 761	109	2 652	1 487	1 254	233	1 393	1 248	145	—	—	—	94	6	88	2	1	—	1	
町田市	22 904	9 656	13 248	—	—	—	—	—	—	22 904	9 656	13 248	540	258	282	—	—	—	—	—	—	540	258	282	5	—	—	5	
小金井市	5 016	2 294	2 722	5 016	2 294	2 722	—	—	—	—	—	—	908	394	514	908	394	514	—	—	—	—	—	—	1	1	—	—	
小平市	9 024	2 178	6 846	—	—	—	—	—	—	9 024	2 178	6 846	399	118	281	—	—	—	—	—	—	399	118	281	4	—	—	4	
日野市	11 363	5 584	5 779	—	—	—	1	1	—	11 362	5 583	5 779	227	141	86	—	—	—	—	—	—	227	141	86	3	—	1	2	
東国分寺市	—	—	—	—	—	—	—	—	—	—	—	—	—	—	—	—	—	—	—	—	—	—	—	—	—	—	—	—	—
国立市	6 404	4 670	1 734	—	—	—	—	—	—	6 404	4 670	1 734	77	41	36	—	—	—	—	—	—	77	41	36	1	—	—	1	
国分寺市	5 945	3 328	2 617	4 433	3 328	1 105	—	—	—	1 512	—	1 512	2 037	1 290	747	2 037	1 290	747	—	—	—	—	—	—	1	1	—	—	
福生市	—	—	—	—	—	—	—	—	—	—	—	—	—	—	—	—	—	—	—	—	—	—	—	—	—	—	—	—	—
狛江市	—	—	—	—	—	—	—	—	—	—	—	—	—	—	—	—	—	—	—	—	—	—	—	—	—	—	—	—	—
大和市	—	—	—	—	—	—	—	—	—	—	—	—	—	—	—	—	—	—	—	—	—	—	—	—	—	—	—	—	—
東清瀬市	—	—	—	—	—	—	—	—	—	—	—	—	—	—	—	—	—	—	—	—	—	—	—	—	—	—	—	—	—
久米町	2 716	1 035	1 681	—	—	—	—	—	—	2 716	1 035	1 681	276	152	124	—	—	—	—	—	—	276	152	124	2	—	—	2	
武蔵村山市	—	—	—	—	—	—	—	—	—	—	—	—	—	—	—	—	—	—	—	—	—	—	—	—	—	—	—	—	—
摩城市	3 353	1 166	2 187	—	—	—	—	—	—	3 353	1 166	2 187	134	84	50	—	—	—	—	—	—	134</							