

世田谷区家庭ごみ
組成分析調査及び計量調査資料集
(令和3年度版)

令和3年8月

世 田 谷 区

目 次

第1章 調査の概要	- 1 -
1 調査の目的	- 1 -
2 家庭ごみ組成分析調査概要	- 1 -
(1) 調査対象	- 1 -
(2) 調査日程	- 3 -
(3) 調査方法	- 3 -
(4) 分類	- 3 -
(5) 留意事項	- 5 -
3 家庭ごみ計量調査概要	- 6 -
(1) 調査方法	- 6 -
(2) 調査対象地区と日程	- 6 -
(3) 調査対象世帯数	- 7 -
第2章 家庭ごみ組成分析調査結果	- 8 -
1 全体	- 8 -
(1) 可燃ごみ	- 8 -
(2) 不燃ごみ	- 11 -
2 調査対象地区別	- 14 -
(1) 可燃ごみ	- 14 -
(2) 不燃ごみ	- 17 -
3 住居形態別	- 20 -
(1) 可燃ごみ	- 20 -
(2) 不燃ごみ	- 22 -
4 過去の調査結果との比較	- 24 -
(1) 可燃ごみ	- 24 -
(2) 不燃ごみ	- 26 -
5 その他調査結果	- 28 -
(1) レジ袋	- 28 -
(2) 食品ロス	- 28 -
(3) 製品プラスチック（硬質）	- 30 -
(4) 小型家電	- 31 -
(5) 排出禁止物等の個数	- 33 -
(6) 外袋の形状と重量	- 34 -
(7) ごみ袋1袋あたりの重量	- 35 -
第3章 家庭ごみ計量調査結果	- 36 -
(1) 可燃ごみ	- 36 -
(2) 不燃ごみ	- 37 -
【付属資料】	- 39 -

第1章 調査の概要

1 調査の目的

本調査は、①家庭から排出されるごみの組成と分別状況、②1人1日あたりのごみ・資源排出量（以下「排出原単位」という）を把握し、廃棄物施策検討の基礎資料を得ることを目的に実施したものである。

2 家庭ごみ組成分析調査概要

(1)調査対象

本調査は、家庭ごみを対象とすることから、事業系ごみが可能な限り混入しないような集積所を選定したうえで、事業系有料ごみ処理券の貼ってあるものや明らかに事業系ごみと判断されるものは調査対象から除外して実施した。

調査対象とした集積所を表1.2-1に示す。区内8調査地区から、住居形態（一戸建て、アパート等混在、マンション）ごとに集積所を抽出し、可燃ごみ及び不燃ごみを調査した。

調査実施に伴い収集したサンプルの重量は、可燃ごみ量が1,463.94kg、不燃ごみが582.86kgである。

表 1.2-1 調査対象

					単位：kg
		一戸建て	アパート等混在	マンション	合計
可燃ごみ	下馬6丁目	44.95	31.40	91.11	167.46
	池尻2丁目	82.00	70.57	82.35	234.92
	松原1丁目	116.67	76.70	94.71	288.08
	駒沢4丁目	38.09	41.99	117.36	197.44
	新町1丁目	51.65	76.25	112.35	240.25
	船橋2・4丁目	24.07	29.49	31.03	84.59
	千歳台2・3丁目	44.33	45.45	46.54	136.32
	八幡山3丁目	41.16	35.28	38.44	114.88
	合計	442.92	407.13	613.89	1,463.94
不燃ごみ	下馬6丁目	34.99	25.75	30.24	90.98
	池尻2丁目	22.15	17.96	23.95	64.06
	松原1丁目	23.21	5.72	32.94	61.87
	駒沢4丁目	11.25	39.75	42.09	93.09
	新町1丁目	9.00	15.95	13.18	38.13
	船橋2・4丁目	29.25	28.94	15.31	73.5
	千歳台2・3丁目	16.38	16.68	33.77	66.83
	八幡山3丁目	27.27	35.08	32.05	94.4
	合計	173.5	185.83	223.53	582.86

世田谷区全図

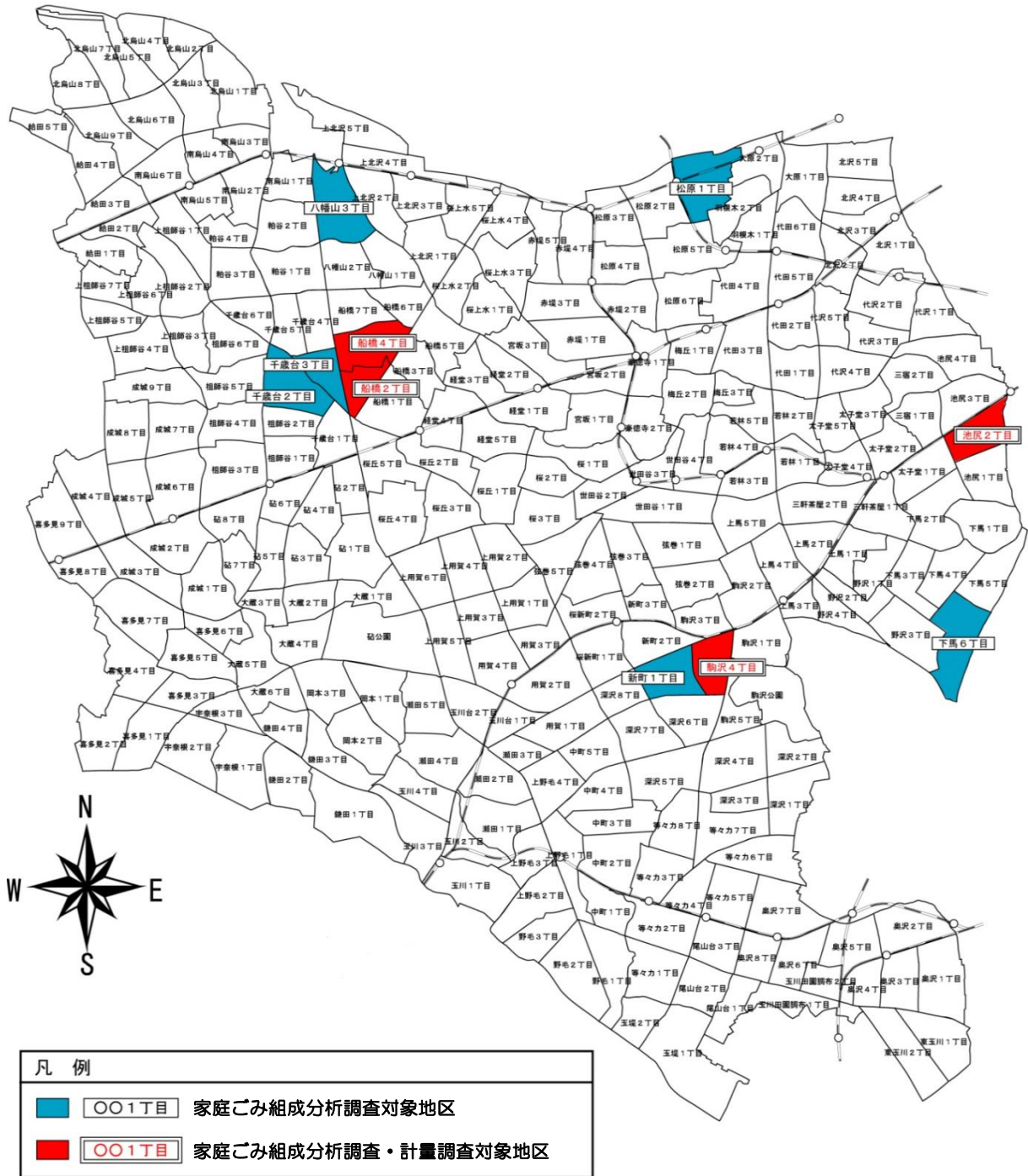


図 1.2-1 調査対象地区

(2)調査日程

調査日程を表 1.2-2 に示す。日程は収集作業を行った日である。

表 1.2-2 調査日程

日程	可燃ごみ	不燃ごみ
5月10日(月)	下馬6丁目	千歳台2・3丁目
5月11日(火)	松原1丁目	池尻2丁目
5月12日(水)	船橋2・4丁目	駒沢4丁目
		新町1丁目
5月13日(木)	池尻2丁目	松原1丁目
5月14日(金)	駒沢4丁目	—
5月17日(月)	八幡山3丁目	船橋2・4丁目
5月18日(火)	新町1丁目	下馬6丁目
		八幡山3丁目
5月19日(水)	千歳台2・3丁目	—

(3)調査方法

調査対象集積所から可燃ごみ・不燃ごみをサンプルとして収集し、袋の形状と重さ、品目ごとの重量等を測定した。また、分析は湿ベース（ごみが水分を含んだ状態での重量）で行った。

(4)分類

分類を表 1.2-3 に示す。大分類6種類、中分類25種類、小分類80種類とした。

大分類の可燃系資源と不燃系資源は、資源分別回収、集団回収、拠点回収により現在資源化するルートがある品目である。蛍光管、小型家電（拠点回収対象外）等一部の不燃ごみについては、資源化ルートがあるが、分別回収ではなく収集後に区が選別作業を行っているため、不燃系資源には含めない。

表 1.2-3(1) 分類表その1

大分類	中分類	小分類	備考（代表的な例）
可燃系資源	紙類	新聞（きれいなもの）	読んだだけでごみに出されたもの
		折込広告	新聞の折込広告
		雑誌・本	
		段ボール	
		紙パック	内側が白く、500ミリ以上で「紙パック」マークがついたもの
		包装紙	紙だけでできているもので区の資源分別回収の雑誌類で出せるもの
		紙袋	
		箱類	
		OA用紙	
		その他紙類（リサイクル可）	区の資源分別回収の雑誌類で出せるもの
	布類	衣類、洋服、布製テーブルクロス、ハンカチ、タオル	
	ペットボトル	飲料や調味料のペットボトルで「PET」マークがついたもの	
	プラスチック	ペットボトルキャップ	キャップが単体で排出されたもの
		白色発泡トレイ	鮮魚、精肉の食品販売用のトレイで白色のもの
色・柄付き発泡トレイ		鮮魚、精肉の食品販売用のトレイで白色以外のもの	
食品用透明プラスチック容器		生鮮食品・加工食品が入っていた無色透明なプラスチック製の容器	
不燃系資源	缶類	アルミ缶（飲食用）	ペットフード含む
		スチール缶（飲食用）	ペットフード含む
	びん類	リターナブルびん	一升びん、ビールびんなどの繰り返し使えるびん
		ワンウェイびん（無色）	飲料水、調味料、びん詰、栄養ドリンクなどの飲料用のびん
		ワンウェイびん（茶色）	
	ワンウェイびん（その他）		
	小型家電（拠点回収対象）	携帯電話、デジタルカメラ、ACアダプター、コードなどの拠点回収対象品目	
可燃物	生ごみ	直接廃棄	利用されずにそのまま捨てられた食品
		食べ残し	
		調理くず	
	紙類	新聞（汚れたもの）	読む以外の用途に使用したもの、汚れのあるもの
		紙パック（アルミ付）	内側が銀色の紙パック
		容器包装紙類（リサイクル不可）	四角い紙パック、ビニールコートなどの加工紙、においや汚れの付いているもの
		シュレッド紙	
		その他紙類（リサイクル不可）	区の資源分別回収の雑誌類で出せないもの（写真、感熱紙、カーボン紙）
	木・草類	庭木・落ち葉・草、生花	
	容器包装プラスチック	ペットボトル以外のボトル	シャンプーや洗剤などのボトル
		洗剤等詰め替え容器	シャンプーや洗剤などの詰め替え用のパウチ
		レジ袋	
		発泡スチロール	
		カップ・パック	弁当ガラ、果物・たまごなどのパック、乳酸飲料、ヨーグルト、プリンなどのカップ、豆腐容器
		フィルム	透明なお菓子の袋、野菜の袋、ペットボトルの外装
		アルミ蒸着	スナック菓子の袋、カップ麺のフタ、錠剤の包装など銀色のもの
		チューブ	マヨネーズ、歯磨き
その他の容器包装プラスチック		緩衝材、ネット、びんのふた	

表 1.2-3(2) 分類表その2

大分類	中分類	小分類	備考（代表的な例）
可燃物	製品プラスチック	シングルユースプラスチック	使い捨てのストロー、スプーン、コップ
		製品プラスチック（軟質）	フィルム状の食品保存容器、市販の袋
		製品プラスチック（硬質）	歯ブラシ、CD、ケースなどプラスチックだけでできているもの
		製品プラスチック（複合品）	プラスチックの玩具、ボールペンなどプラスチック以外の素材との複合品
	ゴム・皮革類	ゴム類	ゴム手袋、自転車ゴム、輪ゴム
		皮革類	革ジャンパー、皮製ハンドバック、革ベルト
その他可燃物	紙おむつ		
	その他可燃物	ティッシュ、たばこの吸殻、化学ぞうきん、ガムテープ、割り箸、木製品	
不燃物	金属	アルミ缶（その他）	空のスプレー缶、空のカセットボンベ、塗料の缶、自動車オイルの缶などのスチール缶
		スチール缶（その他）	空のスプレー缶、塗料の缶、自動車オイルの缶などのアルミ缶
		缶類以外の金属類	なべ、フライパン、アルミホイル、刃物、飲食用以外の缶
	乾電池	筒型乾電池	
		コイン型電池	
	ガラス製品		ガラス製品、割れたびん、汚れたびん
	陶磁器		
	小型家電（拠点回収対象外）		拠点回収対象品目以外の品目
	傘		
	蛍光管		
電球			
その他不燃物			
排出禁止物	二次電池（充電電池）		リチウムイオン電池などの充電式の電池
	その他電池（ボタン電池等）		ボタン型の電池
	水銀体温計		
	水銀血圧計		
	中身の入ったエアゾール缶		
	中身の入ったカセットボンベ		
	中身の入った簡易ガスライター		
	薬品類（農薬・劇薬）		
	注射器・針		
	石油類		
	ペンキ等の塗料		
	バッテリー		
	石		
	土・砂		
ブロック・レンガ			
その他		粗大ごみ	
外袋	プラスチック袋		ごみ袋として使われた透明ごみ袋、半透明ごみ袋
	レジ袋		ごみ袋として使われたレジ袋
	紙袋		ごみ袋として使われた紙袋

(5)留意事項

構成比の合算値は四捨五入の関係上 100%にならないものがある。

3 家庭ごみ計量調査概要

(1)調査方法

調査対象地区の世帯に対して、世帯人数と何日分のごみかを記載するシールを配布した。ごみの排出時間にあわせて調査員を資源・ごみ集積所に配置し、排出されたごみに貼付されたシールの情報を転記し、その場で重量を測定した。

1人世帯の場合は年齢によって排出原単位が異なると考えられるため、30歳未満と30歳以上に分類し、調査を実施した。

各世帯から排出された可燃ごみ・不燃ごみの重量を、世帯人数と日数（何日分のごみか）で除して、世帯ごとの排出原単位を算定した上で、世帯人数別のごみの排出原単位を算定した。

(2)調査対象地区と日程

調査対象地区と日程を表1.3-1に示す。池尻、駒沢、船橋の3地区から各2カ所、合計6カ所の対象地区を選定した。可燃ごみについては、対象地区ごとに調査した。不燃ごみについては、同一町名の対象地区2カ所を一緒に調査した。

表 1.3-1 調査対象地区と日程

日程	調査対象地区	ごみ種
4月19日(月)	船橋①②	不燃ごみ
4月20日(火)	駒沢①	可燃ごみ
4月21日(水)	船橋①	可燃ごみ
4月22日(木)	池尻①	可燃ごみ
4月23日(金)	駒沢②	可燃ごみ
4月26日(月)	池尻②	可燃ごみ
4月27日(火)	池尻①②	不燃ごみ
4月28日(水)	船橋②	可燃ごみ
	駒沢①②	不燃ごみ

(3)調査対象世帯数

調査対象世帯数を表 1.3-2 に示す。調査対象世帯数は、延べ 894 世帯、可燃ごみが 603 世帯、不燃ごみが 291 世帯である。

表 1.3-2 調査対象世帯数

単位：世帯

		池尻	駒沢	船橋	全体
可燃ごみ	1人世帯・30歳未満	20	9	4	33
	1人世帯・30歳以上	38	46	23	107
	2人世帯	66	60	48	174
	3人世帯	44	61	41	146
	4人以上世帯	32	57	54	143
	合計	200	233	170	603
不燃ごみ	1人世帯・30歳未満	3	1	1	5
	1人世帯・30歳以上	11	14	7	32
	2人世帯	36	23	38	97
	3人世帯	19	24	35	78
	4人以上世帯	14	22	43	79
	合計	83	84	124	291

第2章 家庭ごみ組成分析調査結果

1 全体

(1)可燃ごみ

可燃ごみの組成を図 2.1-1 及び表 2.1-1 に示す。

大分類では、可燃系資源が 19.4%、不燃系資源が 0.3%で、資源が合計 19.7%である。その他、可燃物が 77.8%、外袋が 1.3%、不燃物が 1.0%、排出禁止物が 0.2%の順である。

可燃物の中分類では、生ごみが最も多く 30.0%、次いで、その他可燃物が 20.5%、容器包装プラスチックが 13.2%などの順である。生ごみの小分類のうち、直接廃棄が 5.9%、食べ残しが 3.0%で、合計 8.9%が食品ロスである。

可燃系資源の中分類では、紙類が最も多く 13.2%、次いで、布類が 5.1%などの順である。紙類の小分類では、箱類が最も多く 3.2%、次いで、その他紙類（リサイクル可）が 3.1%などの順である。

容器包装プラスチックの小分類では、カップ・パックが 4.8%、フィルムが 4.1%、ペットボトル以外のボトルが 1.5%、アルミ蒸着が 1.2%などの順である。製品プラスチックの小分類では、軟質が 2.6%、硬質が 1.7%、複合品が 0.4%、シングルユースプラスチックが 0.1%の順である。

不燃系資源の中分類では、びん類が 0.2%、缶類が 0.1%である。

不燃物の中分類では、小型家電が 0.6%、金属が 0.3%などの順である。

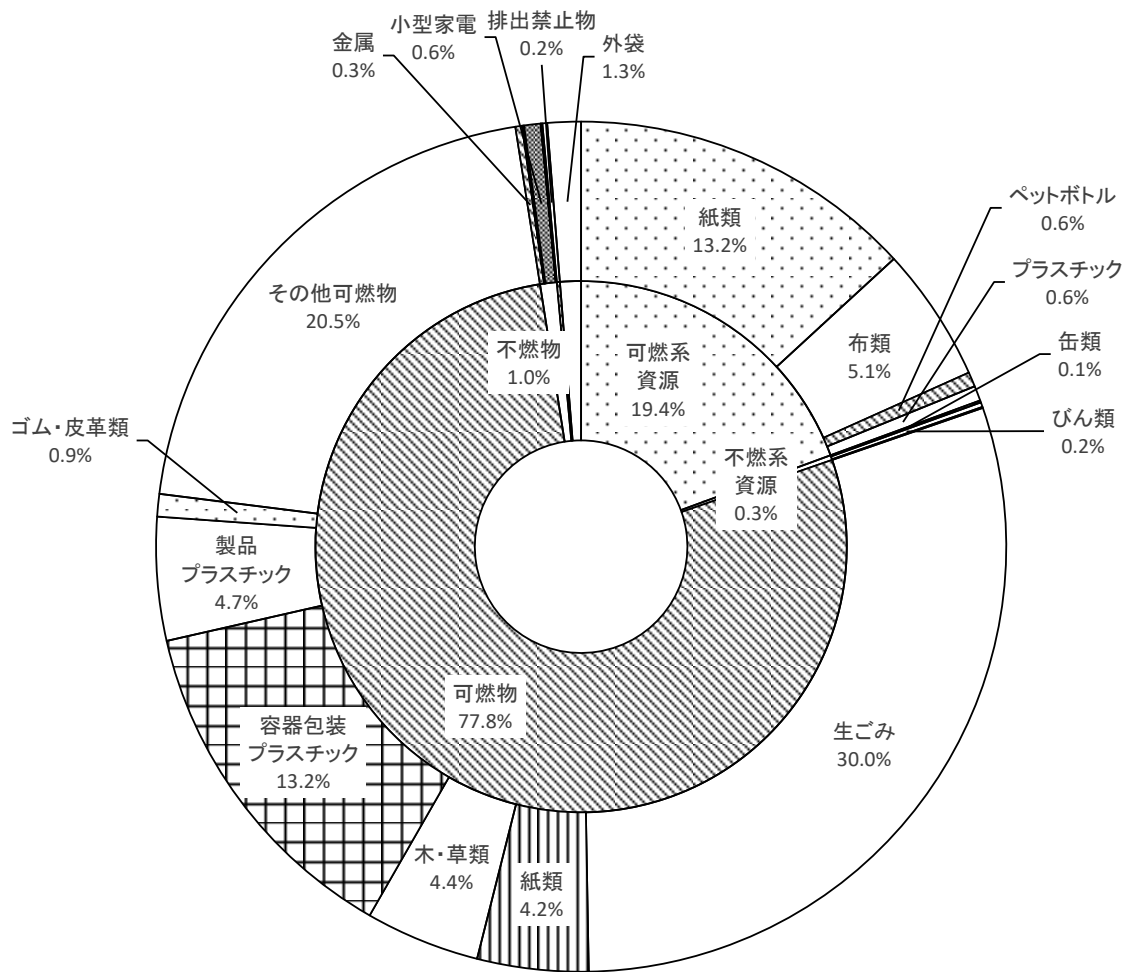


図 2.1-1 可燃ごみの組成分析結果

表 2.1-1 可燃ごみの組成分析結果(詳細)

大分類	中分類	小分類	重量 (kg)	割合
可燃系資源	紙類	新聞 (きれいなもの)	11.01	0.8%
		折込広告	6.86	0.5%
		雑誌・本	33.13	2.3%
		段ボール	14.84	1.0%
		紙パック	9.61	0.7%
		包装紙	2.11	0.1%
		紙袋	9.31	0.6%
		箱類	46.38	3.2%
		OA用紙	14.04	1.0%
		その他紙類 (リサイクル可)	45.40	3.1%
	布類	74.98	5.1%	
	ペットボトル	8.17	0.6%	
	プラスチック	ペットボトルキャップ	1.10	0.1%
		白色発泡トレイ	2.02	0.1%
色・柄付き発泡トレイ		2.61	0.2%	
	食品用透明プラスチック容器	2.58	0.2%	
不燃系資源	缶類	アルミ缶 (飲食用)	0.51	0.0%
		スチール缶 (飲食用)	0.61	0.0%
	びん類	リターナブルびん	0.00	0.0%
		ワンウェイびん(無色)	1.09	0.1%
		ワンウェイびん(茶色)	0.01	0.0%
		ワンウェイびん(その他)	1.55	0.1%
小型家電 (拠点回収対象)	0.55	0.0%		
可燃物	生ごみ	直接廃棄	87.09	5.9%
		食べ残し	43.67	3.0%
		調理くず	308.55	21.1%
	紙類	新聞 (汚れたもの)	10.52	0.7%
		紙パック (アルミ付)	5.25	0.4%
		容器包装紙類 (リサイクル不可)	17.11	1.2%
		シュレッド紙	3.40	0.2%
		その他紙類 (リサイクル不可)	25.53	1.7%
	木・草類	63.71	4.4%	
	容器包装プラスチック	ペットボトル以外のボトル	22.23	1.5%
		洗剤等詰め替え容器	2.66	0.2%
		レジ袋	9.71	0.7%
		発泡スチロール	1.60	0.1%
		カップ・パック	69.97	4.8%
		フィルム	60.57	4.1%
		アルミ蒸着	17.48	1.2%
		チューブ	3.33	0.2%
		その他の容器包装プラスチック	5.00	0.3%
		製品プラスチック	1.09	0.1%
	製品プラスチック	製品プラスチック (軟質)	37.43	2.6%
		製品プラスチック (硬質)	24.41	1.7%
		製品プラスチック (複合品)	5.71	0.4%
	ゴム・皮革類	ゴム類	6.59	0.5%
		皮革類	5.93	0.4%
	その他可燃物	紙おむつ	76.43	5.2%
		その他可燃物	224.30	15.3%
	不燃物	金属	アルミ缶 (その他)	0.03
スチール缶 (その他)			0.09	0.0%
缶類以外の金属類			3.57	0.2%
乾電池		筒型乾電池	0.26	0.0%
		コイン型電池	0.00	0.0%
ガラス製品		0.57	0.0%	
陶磁器		0.33	0.0%	
小型家電 (拠点回収対象外)		9.16	0.6%	
傘		0.16	0.0%	
蛍光管		0.00	0.0%	
電球		0.03	0.0%	
その他不燃物		0.69	0.0%	

大分類	中分類	小分類	重量 (kg)	割合
排出禁止物		二次電池	0.00	0.0%
		その他電池	0.00	0.0%
		水銀体温計	0.00	0.0%
		水銀血圧計	0.00	0.0%
		中身の入ったエアゾール缶	0.00	0.0%
		中身の入ったカセットボンベ	0.00	0.0%
		中身の入った簡易ガスライター	0.00	0.0%
		薬品類 (農薬・劇薬)	0.00	0.0%
		注射器・針	0.00	0.0%
		石油類	0.00	0.0%
		ペンキ等の塗料	0.00	0.0%
		バッテリー	0.00	0.0%
		石	0.37	0.0%
		土・砂	2.29	0.2%
		ブロック・レンガ	0.00	0.0%
		その他	0.00	0.0%
		外袋		プラスチック袋
レジ袋	7.09			0.5%
紙袋	0.54			0.0%
	合計	1,463.94	100.0%	

大分類	中分類	重量 (kg)	割合	
可燃系資源		紙類	192.69	13.2%
		布類	74.98	5.1%
		ペットボトル	8.17	0.6%
		プラスチック	8.31	0.6%
不燃系資源		缶類	1.12	0.1%
		びん類	2.65	0.2%
		小型家電	0.55	0.0%
可燃物		生ごみ	439.31	30.0%
		紙類	61.81	4.2%
		木・草類	63.71	4.4%
		容器包装プラスチック	192.55	13.2%
		製品プラスチック	68.64	4.7%
		ゴム・皮革類	12.52	0.9%
		その他可燃物	300.73	20.5%
		金属	3.69	0.3%
不燃物		乾電池	0.26	0.0%
		ガラス製品	0.57	0.0%
		陶磁器	0.33	0.0%
		小型家電	9.16	0.6%
		傘	0.16	0.0%
		蛍光管	0.00	0.0%
		電球	0.03	0.0%
その他不燃物	0.69	0.0%		
排出禁止物	2.66	0.2%		
外袋	18.65	1.3%		

大分類	重量 (kg)	割合
可燃系資源	284.15	19.4%
不燃系資源	4.32	0.3%
可燃物	1,139.27	77.8%
不燃物	14.89	1.0%
排出禁止物	2.66	0.2%
外袋	18.65	1.3%

(2)不燃ごみ

不燃ごみの組成を図 2.1-2 及び表 2.1-2 に示す。

大分類では、不燃系資源が 7.5%、可燃系資源が 1.7%で、資源が合計 9.2%である。その他、不燃物が 76.4%、可燃物が 11.6%、排出禁止物が 2.0%、外袋が 0.8%の順である。

不燃物の中分類では、金属が最も多く 24.9%、次いで、小型家電が 17.4%、陶磁器が 13.3%、ガラス製品が 9.0%などの順である。

可燃物の中分類では、製品プラスチックが最も多く 7.7%で、容器包装プラスチック 1.4%と合わせると、9.1%がプラスチックである。

不燃系資源の中分類では、びん類が 3.8%、小型家電が 2.6%、缶類が 1.1%の順である。

可燃系資源の中分類では、布類が 1.1%、紙類が 0.4%、ペットボトルが 0.3%の順である。

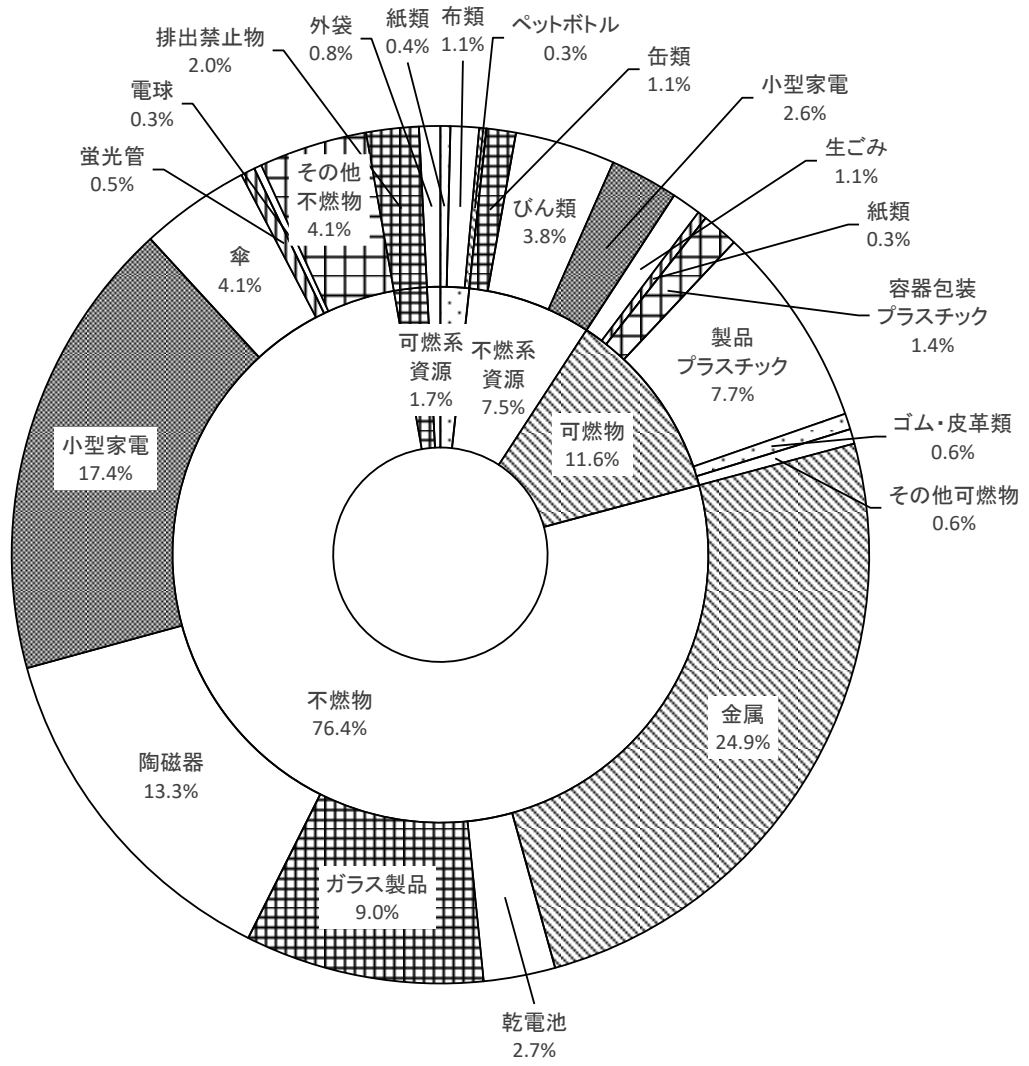


図 2.1-2 不燃ごみの組成分析結果

表 2.1-2 不燃ごみの組成分析結果(詳細)

大分類	中分類	小分類	重量 (kg)	割合	
可燃系資源	紙類	新聞 (きれいなもの)	0.02	0.0%	
		折込広告	0.01	0.0%	
		雑誌・本	0.07	0.0%	
		段ボール	0.63	0.1%	
		紙バック	0.24	0.0%	
		包装紙	0.01	0.0%	
		紙袋	0.18	0.0%	
		箱類	0.80	0.1%	
		OA用紙	0.03	0.0%	
		その他紙類 (リサイクル可)	0.19	0.0%	
	布類	6.26	1.1%		
	ペットボトル	1.58	0.3%		
	プラスチック	ペットボトルキャップ	0.03	0.0%	
		白色発泡トレイ 色・柄付き発泡トレイ 食品用透明プラスチック容器	0.00 0.00 0.00	0.0% 0.0% 0.0%	
不燃系資源	缶類	アルミ缶 (飲食用)	1.59	0.3%	
		スチール缶 (飲食用)	4.83	0.8%	
	びん類	リターナブルびん	0.00	0.0%	
		ワンウェイびん(無色)	14.40	2.5%	
		ワンウェイびん(茶色)	3.76	0.6%	
		ワンウェイびん(その他)	3.88	0.7%	
小型家電 (拠点回収対象)	15.00	2.6%			
可燃物	生ごみ	直接廃棄	2.29	0.4%	
		食べ残し	3.79	0.7%	
		調理くず	0.34	0.1%	
	紙類	新聞 (汚れたもの)	0.90	0.2%	
		紙バック (アルミ付)	0.01	0.0%	
		容器包装紙類 (リサイクル不可)	0.04	0.0%	
		シュレッド紙	0.00	0.0%	
		その他紙類 (リサイクル不可)	1.02	0.2%	
	木・草類	木・草類	0.04	0.0%	
		容器包装プラスチック	ペットボトル以外のボトル	5.40	0.9%
			洗剤等詰め替え容器	0.00	0.0%
			レジ袋	0.75	0.1%
			発泡スチロール	0.01	0.0%
			カップ・パック	0.13	0.0%
			フィルム	0.29	0.0%
			アルミ蒸着	0.32	0.1%
			チューブ	0.23	0.0%
			その他の容器包装プラスチック	0.90	0.2%
	製品プラスチック		シングルユースプラスチック	0.03	0.0%
		製品プラスチック (軟質)	1.45	0.2%	
		製品プラスチック (硬質)	14.38	2.5%	
		製品プラスチック (複合品)	28.81	4.9%	
	ゴム・皮革類	ゴム類	1.75	0.3%	
		皮革類	1.74	0.3%	
	その他可燃物	紙おむつ	0.00	0.0%	
	その他可燃物	その他可燃物	3.25	0.6%	
	不燃物	金属	アルミ缶 (その他)	4.36	0.7%
スチール缶 (その他)			21.22	3.6%	
缶類以外の金属類			119.33	20.5%	
乾電池		筒型乾電池	15.68	2.7%	
		コイン型電池	0.08	0.0%	
ガラス製品		52.50	9.0%		
陶磁器		77.77	13.3%		
小型家電 (拠点回収対象外)		101.62	17.4%		
傘		24.16	4.1%		
蛍光管		3.10	0.5%		
電球		1.68	0.3%		
その他不燃物		23.81	4.1%		

大分類	中分類	小分類	重量 (kg)	割合
排出禁止物	排出禁止物	二次電池	0.00	0.0%
		その他電池	0.03	0.0%
		水銀体温計	0.00	0.0%
		水銀血圧計	0.00	0.0%
		中身の入ったエアゾール缶	5.64	1.0%
		中身の入ったカセットボンベ	0.00	0.0%
		中身の入った簡易ガスライター	0.66	0.1%
		薬品類 (農薬・劇薬)	0.00	0.0%
		注射器・針	0.00	0.0%
		石油類	0.00	0.0%
		ペンキ等の塗料	2.39	0.4%
		バッテリー	0.00	0.0%
		石	0.00	0.0%
		土・砂	0.00	0.0%
ブロック・レンガ	0.00	0.0%		
その他	2.79	0.5%		
外袋	外袋	プラスチック袋	1.46	0.3%
		レジ袋	2.55	0.4%
		紙袋	0.65	0.1%
合計			582.86	100.0%

大分類	中分類	重量 (kg)	割合	
可燃系資源	紙類	2.18	0.4%	
	布類	6.26	1.1%	
	ペットボトル	1.58	0.3%	
	プラスチック	0.03	0.0%	
不燃系資源	缶類	6.42	1.1%	
	びん類	22.04	3.8%	
	小型家電	15.00	2.6%	
可燃物	生ごみ	6.42	1.1%	
	紙類	1.97	0.3%	
	木・草類	0.04	0.0%	
	容器包装プラスチック	8.03	1.4%	
	製品プラスチック	44.67	7.7%	
	ゴム・皮革類	3.49	0.6%	
	その他可燃物	3.25	0.6%	
	不燃物	金属	144.91	24.9%
		乾電池	15.76	2.7%
		ガラス製品	52.50	9.0%
陶磁器		77.77	13.3%	
小型家電		101.62	17.4%	
傘		24.16	4.1%	
蛍光管		3.10	0.5%	
電球	1.68	0.3%		
その他不燃物	23.81	4.1%		
排出禁止物	11.51	2.0%		
外袋	4.66	0.8%		

大分類	重量 (kg)	割合
可燃系資源	10.05	1.7%
不燃系資源	43.46	7.5%
可燃物	67.87	11.6%
不燃物	445.31	76.4%
排出禁止物	11.51	2.0%
外袋	4.66	0.8%

2 調査対象地区別

(1)可燃ごみ

可燃ごみの調査対象地区別の組成を図 2.2-1 及び表 2.2-1・2 に示す。

調査対象地区別の可燃物の割合は、松原が最も高く 83.9%、次いで、船橋 80.3%、八幡山 79.9%の順である。

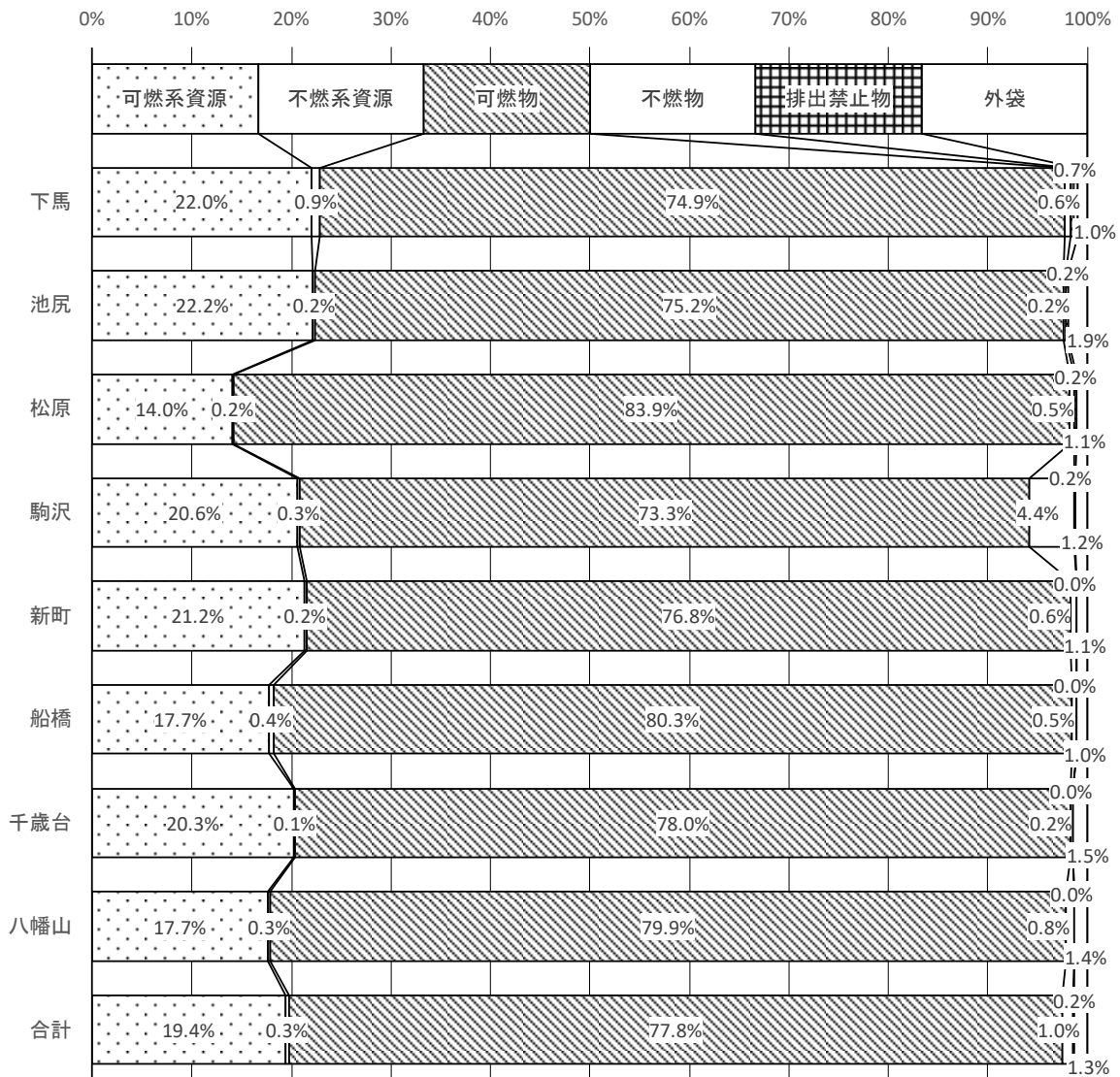


図 2.2-1 可燃ごみの調査対象地区別の組成分析結果

表 2.2-1 可燃ごみの調査対象地区別の組成分析結果(詳細・重量)

単位:kg

		下馬	池尻	松原	駒沢	新町	船橋	千歳台	八幡山	合計
可燃系資源	紙類	23.29	37.10	28.29	20.86	35.84	8.47	23.15	15.69	192.69
	布類	12.02	11.85	9.52	17.48	12.34	5.78	3.42	2.57	74.98
	ペットボトル	0.99	1.95	1.22	1.42	1.21	0.18	0.31	0.89	8.17
	プラスチック	0.58	1.23	1.41	0.94	1.66	0.57	0.78	1.14	8.31
不燃系資源	缶類	0.15	0.38	0.08	0.11	0.24	0.00	0.06	0.10	1.12
	びん類	1.28	0.12	0.38	0.38	0.24	0.00	0.06	0.19	2.65
	小型家電	0.00	0.03	0.04	0.01	0.11	0.36	0.00	0.00	0.55
可燃物	生ごみ	46.66	72.57	100.20	53.52	61.00	27.19	48.19	29.98	439.31
	紙類	12.44	14.11	6.39	5.96	9.75	2.78	4.38	6.00	61.81
	木・草類	4.45	4.22	15.35	10.18	9.30	3.28	9.83	7.10	63.71
	容器包装プラスチック	18.95	30.06	35.93	27.66	32.87	12.95	18.73	15.40	192.55
	製品プラスチック	8.93	10.01	12.29	7.38	10.55	6.60	4.57	8.31	68.64
	ゴム・皮革類	1.54	1.08	3.79	1.97	2.30	1.09	0.36	0.39	12.52
	その他可燃物	32.45	44.61	67.85	38.15	58.77	14.05	20.26	24.59	300.73
不燃物	金属	0.28	0.22	0.29	0.83	1.28	0.14	0.18	0.47	3.69
	乾電池	0.00	0.06	0.00	0.00	0.00	0.00	0.00	0.20	0.26
	ガラス製品	0.02	0.03	0.30	0.22	0.00	0.00	0.00	0.00	0.57
	陶磁器	0.00	0.00	0.19	0.00	0.14	0.00	0.00	0.00	0.33
	小型家電	0.71	0.00	0.48	7.41	0.08	0.21	0.06	0.21	9.16
	傘	0.00	0.00	0.00	0.16	0.00	0.00	0.00	0.00	0.16
	蛍光管	0.00	0.00	0.00	0.00	0.00	0.00	0.00	0.00	0.00
	電球	0.00	0.00	0.00	0.00	0.00	0.00	0.00	0.03	0.03
その他不燃物	0.00	0.25	0.24	0.09	0.00	0.06	0.00	0.05	0.69	
排出禁止物	1.12	0.58	0.59	0.37	0.00	0.00	0.00	0.00	2.66	
外袋	1.60	4.46	3.25	2.34	2.57	0.88	1.98	1.57	18.65	
可燃系資源	36.88	52.13	40.44	40.70	51.05	15.00	27.66	20.29	284.15	
不燃系資源	1.43	0.53	0.50	0.50	0.59	0.36	0.12	0.29	4.32	
可燃物	125.42	176.66	241.80	144.82	184.54	67.94	106.32	91.77	1,139.27	
不燃物	1.01	0.56	1.50	8.71	1.50	0.41	0.24	0.96	14.89	
排出禁止物	1.12	0.58	0.59	0.37	0.00	0.00	0.00	0.00	2.66	
外袋	1.60	4.46	3.25	2.34	2.57	0.88	1.98	1.57	18.65	
合計	167.46	234.92	288.08	197.44	240.25	84.59	136.32	114.88	1,463.94	

表 2.2-2 可燃ごみの調査対象地区別の組成分析結果(詳細・割合)

		下馬	池尻	松原	駒沢	新町	船橋	千歳台	八幡山	合計
可燃系資源	紙類	13.9%	15.8%	9.8%	10.6%	14.9%	10.0%	17.0%	13.7%	13.2%
	布類	7.2%	5.0%	3.3%	8.9%	5.1%	6.8%	2.5%	2.2%	5.1%
	ペットボトル	0.6%	0.8%	0.4%	0.7%	0.5%	0.2%	0.2%	0.8%	0.6%
	プラスチック	0.3%	0.5%	0.5%	0.5%	0.7%	0.7%	0.6%	1.0%	0.6%
不燃系資源	缶類	0.1%	0.2%	0.0%	0.1%	0.1%	0.0%	0.0%	0.1%	0.1%
	びん類	0.8%	0.1%	0.1%	0.2%	0.1%	0.0%	0.0%	0.2%	0.2%
	小型家電	0.0%	0.0%	0.0%	0.0%	0.0%	0.4%	0.0%	0.0%	0.0%
可燃物	生ごみ	27.9%	30.9%	34.8%	27.1%	25.4%	32.1%	35.4%	26.1%	30.0%
	紙類	7.4%	6.0%	2.2%	3.0%	4.1%	3.3%	3.2%	5.2%	4.2%
	木・草類	2.7%	1.8%	5.3%	5.2%	3.9%	3.9%	7.2%	6.2%	4.4%
	容器包装プラスチック	11.3%	12.8%	12.5%	14.0%	13.7%	15.3%	13.7%	13.4%	13.2%
	製品プラスチック	5.3%	4.3%	4.3%	3.7%	4.4%	7.8%	3.4%	7.2%	4.7%
	ゴム・皮革類	0.9%	0.5%	1.3%	1.0%	1.0%	1.3%	0.3%	0.3%	0.9%
	その他可燃物	19.4%	19.0%	23.6%	19.3%	24.5%	16.6%	14.9%	21.4%	20.5%
不燃物	金属	0.2%	0.1%	0.1%	0.4%	0.5%	0.2%	0.1%	0.4%	0.3%
	乾電池	0.0%	0.0%	0.0%	0.0%	0.0%	0.0%	0.0%	0.2%	0.0%
	ガラス製品	0.0%	0.0%	0.1%	0.1%	0.0%	0.0%	0.0%	0.0%	0.0%
	陶磁器	0.0%	0.0%	0.1%	0.0%	0.1%	0.0%	0.0%	0.0%	0.0%
	小型家電	0.4%	0.0%	0.2%	3.8%	0.0%	0.2%	0.0%	0.2%	0.6%
	傘	0.0%	0.0%	0.0%	0.1%	0.0%	0.0%	0.0%	0.0%	0.0%
	蛍光管	0.0%	0.0%	0.0%	0.0%	0.0%	0.0%	0.0%	0.0%	0.0%
	電球	0.0%	0.0%	0.0%	0.0%	0.0%	0.0%	0.0%	0.0%	0.0%
その他不燃物	0.0%	0.1%	0.1%	0.0%	0.0%	0.1%	0.0%	0.0%	0.0%	
排出禁止物	0.7%	0.2%	0.2%	0.2%	0.0%	0.0%	0.0%	0.0%	0.0%	0.2%
外袋	1.0%	1.9%	1.1%	1.2%	1.1%	1.0%	1.5%	1.4%	1.3%	
可燃系資源	22.0%	22.2%	14.0%	20.6%	21.2%	17.7%	20.3%	17.7%	19.4%	
不燃系資源	0.9%	0.2%	0.2%	0.3%	0.2%	0.4%	0.1%	0.3%	0.3%	
可燃物	74.9%	75.2%	83.9%	73.3%	76.8%	80.3%	78.0%	79.9%	77.8%	
不燃物	0.6%	0.2%	0.5%	4.4%	0.6%	0.5%	0.2%	0.8%	1.0%	
排出禁止物	0.7%	0.2%	0.2%	0.2%	0.0%	0.0%	0.0%	0.0%	0.2%	
外袋	1.0%	1.9%	1.1%	1.2%	1.1%	1.0%	1.5%	1.4%	1.3%	

(2)不燃ごみ

不燃ごみの調査対象地区別の組成を図 2.2-2 及び表 2.2-3・4 に示す。

調査対象地区別の不燃物の割合は、八幡山が最も高く 88.9%、次いで、下馬 83.0%、駒沢 77.3%の順である。

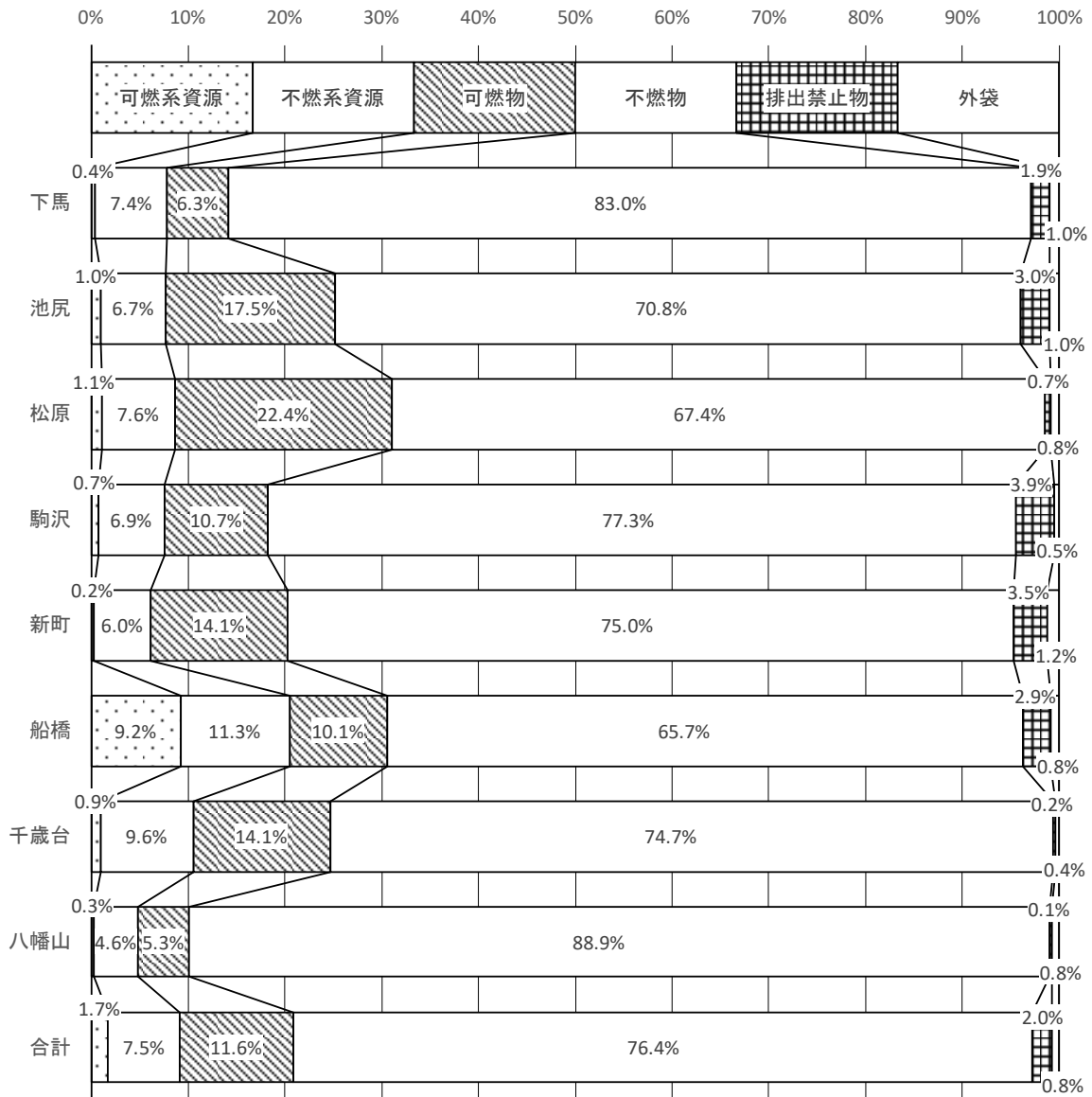


図 2.2-2 不燃ごみの調査対象地区別の組成分析結果

表 2.2-3 不燃ごみの調査対象地区別の組成分析結果(詳細・重量)

単位:kg

		下馬	池尻	松原	駒沢	新町	船橋	千歳台	八幡山	合計
可燃系資源	紙類	0.32	0.21	0.07	0.29	0.04	0.38	0.63	0.24	2.18
	布類	0.01	0.00	0.06	0.00	0.00	6.19	0.00	0.00	6.26
	ペットボトル	0.06	0.42	0.51	0.34	0.05	0.20	0.00	0.00	1.58
	プラスチック	0.01	0.00	0.01	0.01	0.00	0.00	0.00	0.00	0.03
不燃系資源	缶類	1.18	1.25	0.49	0.39	0.81	1.30	0.71	0.29	6.42
	びん類	2.61	2.17	3.72	3.23	1.10	3.51	3.70	2.00	22.04
	小型家電	2.97	0.88	0.51	2.80	0.36	3.46	1.99	2.03	15.00
可燃物	生ごみ	0.00	0.03	1.77	0.75	2.73	0.19	0.95	0.00	6.42
	紙類	0.11	0.72	0.07	0.03	0.06	0.00	0.98	0.00	1.97
	木・草類	0.00	0.01	0.00	0.00	0.00	0.00	0.03	0.00	0.04
	容器包装プラスチック	0.88	0.28	3.59	1.18	0.51	0.75	0.12	0.72	8.03
	製品プラスチック	3.16	9.70	7.73	4.79	1.72	6.18	7.12	4.27	44.67
	ゴム・皮革類	1.28	0.29	0.00	1.75	0.00	0.17	0.00	0.00	3.49
	その他可燃物	0.28	0.16	0.68	1.43	0.34	0.11	0.25	0.00	3.25
不燃物	金属	26.60	17.05	16.46	21.89	10.94	21.70	11.31	18.96	144.91
	乾電池	1.69	1.43	4.69	2.91	0.80	1.56	1.38	1.30	15.76
	ガラス製品	11.43	2.79	4.95	6.41	4.31	6.99	8.08	7.54	52.50
	陶磁器	11.96	14.60	3.07	8.78	5.80	6.54	12.66	14.36	77.77
	小型家電	19.12	6.74	7.98	19.27	4.03	7.21	11.35	25.92	101.62
	傘	0.91	1.02	2.00	4.25	0.73	0.57	3.18	11.50	24.16
	蛍光管	0.14	0.84	0.06	0.21	0.15	0.77	0.65	0.28	3.10
	電球	0.28	0.74	0.09	0.10	0.02	0.06	0.06	0.33	1.68
その他不燃物	3.35	0.14	2.42	8.16	1.82	2.90	1.25	3.77	23.81	
排出禁止物	1.74	1.94	0.42	3.65	1.34	2.16	0.13	0.13	11.51	
外袋	0.89	0.65	0.52	0.47	0.47	0.60	0.30	0.76	4.66	
可燃系資源	0.40	0.63	0.65	0.64	0.09	6.77	0.63	0.24	10.05	
不燃系資源	6.76	4.30	4.72	6.42	2.27	8.27	6.40	4.32	43.46	
可燃物	5.71	11.19	13.84	9.93	5.36	7.40	9.45	4.99	67.87	
不燃物	75.48	45.35	41.72	71.98	28.60	48.30	49.92	83.96	445.31	
排出禁止物	1.74	1.94	0.42	3.65	1.34	2.16	0.13	0.13	11.51	
外袋	0.89	0.65	0.52	0.47	0.47	0.60	0.30	0.76	4.66	
合計	90.98	64.06	61.87	93.09	38.13	73.50	66.83	94.40	582.86	

表 2.2-4 不燃ごみの調査対象地区別の組成分析結果(詳細・割合)

		下馬	池尻	松原	駒沢	新町	船橋	千歳台	八幡山	合計
可燃系資源	紙類	0.4%	0.3%	0.1%	0.3%	0.1%	0.5%	0.9%	0.3%	0.4%
	布類	0.0%	0.0%	0.1%	0.0%	0.0%	8.4%	0.0%	0.0%	1.1%
	ペットボトル	0.1%	0.7%	0.8%	0.4%	0.1%	0.3%	0.0%	0.0%	0.3%
	プラスチック	0.0%	0.0%	0.0%	0.0%	0.0%	0.0%	0.0%	0.0%	0.0%
不燃系資源	缶類	1.3%	2.0%	0.8%	0.4%	2.1%	1.8%	1.1%	0.3%	1.1%
	びん類	2.9%	3.4%	6.0%	3.5%	2.9%	4.8%	5.5%	2.1%	3.8%
	小型家電	3.3%	1.4%	0.8%	3.0%	0.9%	4.7%	3.0%	2.2%	2.6%
可燃物	生ごみ	0.0%	0.0%	2.9%	0.8%	7.2%	0.3%	1.4%	0.0%	1.1%
	紙類	0.1%	1.1%	0.1%	0.0%	0.2%	0.0%	1.5%	0.0%	0.3%
	木・草類	0.0%	0.0%	0.0%	0.0%	0.0%	0.0%	0.0%	0.0%	0.0%
	容器包装プラスチック	1.0%	0.4%	5.8%	1.3%	1.3%	1.0%	0.2%	0.8%	1.4%
	製品プラスチック	3.5%	15.1%	12.5%	5.1%	4.5%	8.4%	10.7%	4.5%	7.7%
	ゴム・皮革類	1.4%	0.5%	0.0%	1.9%	0.0%	0.2%	0.0%	0.0%	0.6%
	その他可燃物	0.3%	0.2%	1.1%	1.5%	0.9%	0.1%	0.4%	0.0%	0.6%
不燃物	金属	29.2%	26.6%	26.6%	23.5%	28.7%	29.5%	16.9%	20.1%	24.9%
	乾電池	1.9%	2.2%	7.6%	3.1%	2.1%	2.1%	2.1%	1.4%	2.7%
	ガラス製品	12.6%	4.4%	8.0%	6.9%	11.3%	9.5%	12.1%	8.0%	9.0%
	陶磁器	13.1%	22.8%	5.0%	9.4%	15.2%	8.9%	18.9%	15.2%	13.3%
	小型家電	21.0%	10.5%	12.9%	20.7%	10.6%	9.8%	17.0%	27.5%	17.4%
	傘	1.0%	1.6%	3.2%	4.6%	1.9%	0.8%	4.8%	12.2%	4.1%
	蛍光管	0.2%	1.3%	0.1%	0.2%	0.4%	1.0%	1.0%	0.3%	0.5%
	電球	0.3%	1.2%	0.1%	0.1%	0.1%	0.1%	0.1%	0.3%	0.3%
その他不燃物	3.7%	0.2%	3.9%	8.8%	4.8%	3.9%	1.9%	4.0%	4.1%	
排出禁止物	1.9%	3.0%	0.7%	3.9%	3.5%	2.9%	0.2%	0.1%	2.0%	
外袋	1.0%	1.0%	0.8%	0.5%	1.2%	0.8%	0.4%	0.8%	0.8%	
可燃系資源	0.4%	1.0%	1.1%	0.7%	0.2%	9.2%	0.9%	0.3%	1.7%	
不燃系資源	7.4%	6.7%	7.6%	6.9%	6.0%	11.3%	9.6%	4.6%	7.5%	
可燃物	6.3%	17.5%	22.4%	10.7%	14.1%	10.1%	14.1%	5.3%	11.6%	
不燃物	83.0%	70.8%	67.4%	77.3%	75.0%	65.7%	74.7%	88.9%	76.4%	
排出禁止物	1.9%	3.0%	0.7%	3.9%	3.5%	2.9%	0.2%	0.1%	2.0%	
外袋	1.0%	1.0%	0.8%	0.5%	1.2%	0.8%	0.4%	0.8%	0.8%	

3 住居形態別

(1)可燃ごみ

可燃ごみの住居形態別の組成を図 2.3-1 及び表 2.3-1 に示す。

住居形態別の可燃物の割合は、一戸建てが最も高く 81.1%、次いで、マンション 77.0%、アパート等混在 75.5%の順である。

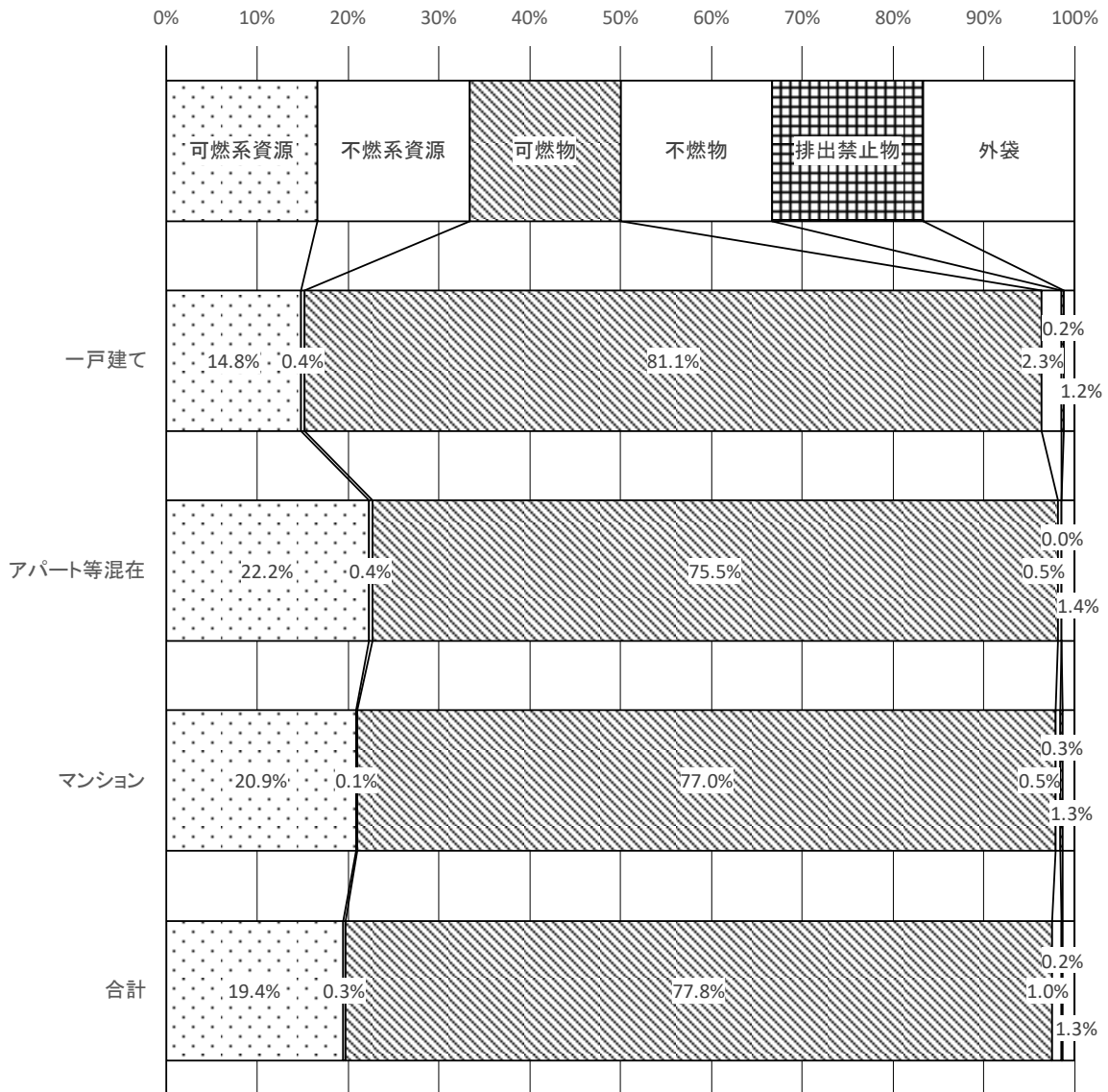


図 2.3-1 可燃ごみの住居形態別の組成分析結果

表 2.3-1 可燃ごみの住居形態別の組成分析結果(詳細・重量)

		一戸建て		アパート等 混在		マンション		合計	
		重量 (kg)	割合	重量 (kg)	割合	重量 (kg)	割合	重量 (kg)	割合
可燃系 資源	紙類	41.12	9.3%	60.77	14.9%	90.80	14.8%	192.69	13.2%
	布類	21.50	4.9%	22.99	5.6%	30.49	5.0%	74.98	5.1%
	ペットボトル	0.85	0.2%	4.36	1.1%	2.96	0.5%	8.17	0.6%
	プラスチック	2.05	0.5%	2.42	0.6%	3.84	0.6%	8.31	0.6%
不燃系 資源	缶類	0.22	0.0%	0.66	0.2%	0.24	0.0%	1.12	0.1%
	びん類	1.40	0.3%	0.88	0.2%	0.37	0.1%	2.65	0.2%
	小型家電	0.34	0.1%	0.12	0.0%	0.09	0.0%	0.55	0.0%
可燃物	生ごみ	148.34	33.5%	106.43	26.1%	184.54	30.1%	439.31	30.0%
	紙類	14.63	3.3%	21.19	5.2%	25.99	4.2%	61.81	4.2%
	木・草類	41.62	9.4%	8.20	2.0%	13.89	2.3%	63.71	4.4%
	容器包装プラスチック	47.88	10.8%	62.04	15.2%	82.63	13.5%	192.55	13.2%
	製品プラスチック	21.62	4.9%	20.30	5.0%	26.72	4.4%	68.64	4.7%
	ゴム・皮革類	3.73	0.8%	3.12	0.8%	5.67	0.9%	12.52	0.9%
	その他可燃物	81.41	18.4%	86.16	21.2%	133.16	21.7%	300.73	20.5%
不燃物	金属	0.60	0.1%	1.49	0.4%	1.60	0.3%	3.69	0.3%
	乾電池	0.09	0.0%	0.06	0.0%	0.11	0.0%	0.26	0.0%
	ガラス製品	0.00	0.0%	0.00	0.0%	0.57	0.1%	0.57	0.0%
	陶磁器	0.09	0.0%	0.14	0.0%	0.10	0.0%	0.33	0.0%
	小型家電	9.07	2.0%	0.01	0.0%	0.08	0.0%	9.16	0.6%
	傘	0.00	0.0%	0.00	0.0%	0.16	0.0%	0.16	0.0%
	蛍光管	0.00	0.0%	0.00	0.0%	0.00	0.0%	0.00	0.0%
	電球	0.03	0.0%	0.00	0.0%	0.00	0.0%	0.03	0.0%
その他不燃物	0.21	0.0%	0.18	0.0%	0.30	0.0%	0.69	0.0%	
排出禁止物		0.84	0.2%	0.00	0.0%	1.82	0.3%	2.66	0.2%
外袋		5.28	1.2%	5.61	1.4%	7.76	1.3%	18.65	1.3%
可燃系資源		65.52	14.8%	90.54	22.2%	128.09	20.9%	284.15	19.4%
不燃系資源		1.96	0.4%	1.66	0.4%	0.70	0.1%	4.32	0.3%
可燃物		359.23	81.1%	307.44	75.5%	472.60	77.0%	1,139.27	77.8%
不燃物		10.09	2.3%	1.88	0.5%	2.92	0.5%	14.89	1.0%
排出禁止物		0.84	0.2%	0.00	0.0%	1.82	0.3%	2.66	0.2%
外袋		5.28	1.2%	5.61	1.4%	7.76	1.3%	18.65	1.3%
合計		442.92	100.0%	407.13	100.0%	613.89	100.0%	1,463.94	100.0%

(2)不燃ごみ

不燃ごみの住居形態別の組成を図 2.3-2 及び表 2.3-2 に示す。

住居形態別の不燃物の割合は、アパート等混在が最も高く 78.3%、次いで、一戸建て 77.1%、マンション 74.3%の順である。

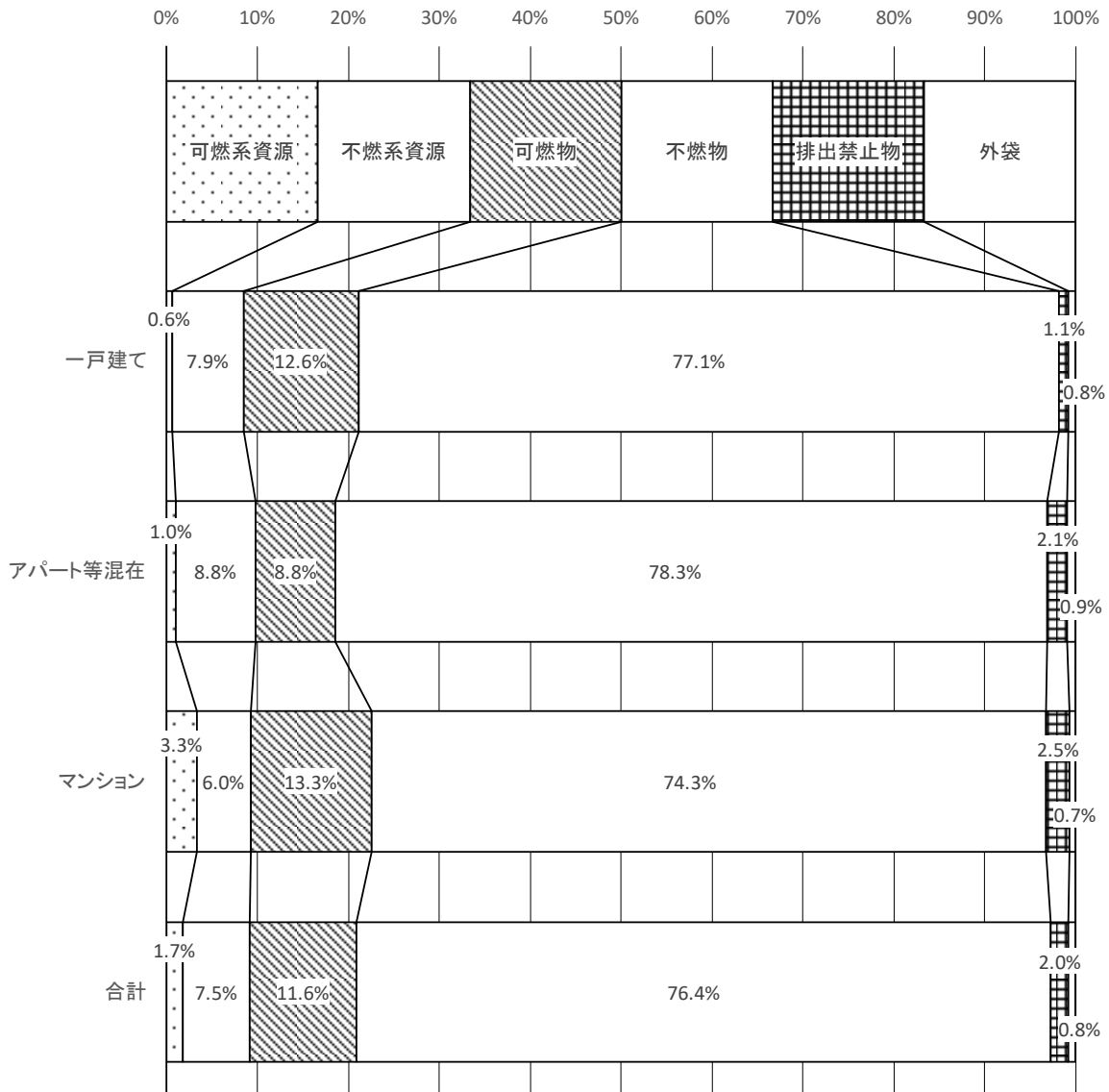


図 2.3-2 不燃ごみの住居形態別の組成分析結果

表 2.3-2 不燃ごみの住居形態別の組成分析結果(詳細・重量)

		一戸建て		アパート等 混在		マンション		合計	
		重量 (kg)	割合	重量 (kg)	割合	重量 (kg)	割合	重量 (kg)	割合
可燃系 資源	紙類	0.84	0.5%	0.59	0.3%	0.75	0.3%	2.18	0.4%
	布類	0.09	0.1%	0.00	0.0%	6.17	2.8%	6.26	1.1%
	ペットボトル	0.03	0.0%	1.18	0.6%	0.37	0.2%	1.58	0.3%
	プラスチック	0.02	0.0%	0.00	0.0%	0.01	0.0%	0.03	0.0%
不燃系 資源	缶類	1.64	0.9%	3.49	1.9%	1.29	0.6%	6.42	1.1%
	びん類	7.81	4.5%	6.37	3.4%	7.86	3.5%	22.04	3.8%
	小型家電	4.26	2.5%	6.57	3.5%	4.17	1.9%	15.00	2.6%
可燃物	生ごみ	1.65	1.0%	0.70	0.4%	4.07	1.8%	6.42	1.1%
	紙類	0.16	0.1%	0.80	0.4%	1.01	0.5%	1.97	0.3%
	木・草類	0.00	0.0%	0.01	0.0%	0.03	0.0%	0.04	0.0%
	容器包装プラスチック	4.03	2.3%	2.06	1.1%	1.94	0.9%	8.03	1.4%
	製品プラスチック	13.76	7.9%	10.00	5.4%	20.91	9.4%	44.67	7.7%
	ゴム・皮革類	1.08	0.6%	2.41	1.3%	0.00	0.0%	3.49	0.6%
	その他可燃物	1.17	0.7%	0.37	0.2%	1.71	0.8%	3.25	0.6%
不燃物	金属	45.06	26.0%	43.44	23.4%	56.41	25.2%	144.91	24.9%
	乾電池	3.87	2.2%	4.18	2.2%	7.71	3.4%	15.76	2.7%
	ガラス製品	17.49	10.1%	18.63	10.0%	16.38	7.3%	52.50	9.0%
	陶磁器	28.67	16.5%	29.04	15.6%	20.06	9.0%	77.77	13.3%
	小型家電	24.41	14.1%	35.04	18.9%	42.17	18.9%	101.62	17.4%
	傘	5.81	3.3%	8.71	4.7%	9.64	4.3%	24.16	4.1%
	蛍光管	0.09	0.1%	1.86	1.0%	1.15	0.5%	3.10	0.5%
	電球	0.46	0.3%	0.86	0.5%	0.36	0.2%	1.68	0.3%
	その他不燃物	7.84	4.5%	3.80	2.0%	12.17	5.4%	23.81	4.1%
排出禁止物		1.95	1.1%	3.98	2.1%	5.58	2.5%	11.51	2.0%
外袋		1.31	0.8%	1.74	0.9%	1.61	0.7%	4.66	0.8%
可燃系資源		0.98	0.6%	1.77	1.0%	7.30	3.3%	10.05	1.7%
不燃系資源		13.71	7.9%	16.43	8.8%	13.32	6.0%	43.46	7.5%
可燃物		21.85	12.6%	16.35	8.8%	29.67	13.3%	67.87	11.6%
不燃物		133.70	77.1%	145.56	78.3%	166.05	74.3%	445.31	76.4%
排出禁止物		1.95	1.1%	3.98	2.1%	5.58	2.5%	11.51	2.0%
外袋		1.31	0.8%	1.74	0.9%	1.61	0.7%	4.66	0.8%
合計		173.50	100.0%	185.83	100.0%	223.53	100.0%	582.86	100.0%

4 過去の調査結果との比較

(1)可燃ごみ

可燃ごみの過去の調査結果との比較を、表 2.4-1 及び図 2.4-1 に示す。

可燃系資源は、平成 23 年度には 27.1%であったが、平成 24 年度以降は 18.9～23.6%で推移している。平成 29 年度までは 20%台であったが、平成 30 年度には 10%台となり、今回調査でも 19.4%である。

可燃物は、平成 23 年度には 70.5%であったが、平成 24 年度以降は 74.6～79.1%で推移している。可燃物のうち、生ごみは、平成 24 年度以降は減少傾向であったが、今回調査では前回調査比で増加している。容器包装プラスチックと製品プラスチックは増加傾向がみられる。

不燃物は、0.2～1.0%で推移している。令和元年度までは 0%台であったが、今回調査は 1.0%である。

排出禁止物は、0.0～1.5%で推移している。

表 2.4-1 可燃ごみの過去の調査結果との比較

		単位:%									
		H23	H24	H25	H26	H27	H28	H29	H30	R1	R3
可燃系資源		27.1	22.2	23.6	22.9	20.8	21.6	21.3	18.9	21.9	19.4
不燃系資源		0.3	0.4	0.4	0.2	0.4	0.4	0.2	0.3	0.3	0.3
可燃物	生ごみ	29.0	37.3	35.2	36.1	35.7	32.7	31.1	31.6	28.6	30.0
	紙類	2.8	2.2	2.2	2.4	1.7	1.9	2.2	3.2	2.4	4.2
	木・草類	10.2	8.1	5.2	4.3	7.8	9.8	4.3	3.8	4.9	4.4
	容器包装プラスチック	9.9	10.9	11.2	11.3	10.8	10.7	14.2	14.0	12.6	13.2
	製品プラスチック	2.0	1.9	2.7	2.8	2.5	3.0	2.9	2.5	3.2	4.7
	ゴム・皮革類	2.0	1.9	0.9	0.7	1.3	1.1	0.4	1.1	1.2	0.9
	その他可燃物	14.6	13.8	17.2	17.5	17.1	17.2	20.4	22.9	23.5	20.5
小計		70.5	76.1	74.6	75.1	76.9	76.4	75.5	79.1	76.4	77.8
不燃物		0.9	0.3	0.5	0.7	0.2	0.2	0.3	0.2	0.3	1.0
排出禁止物		0.2	0.2	0.1	0.2	0.9	0.3	1.5	0.0	0.0	0.2
外袋		1.1	0.7	0.8	0.7	0.8	0.9	1.0	1.1	1.3	1.3
合計		100.0	100.0	100.0	100.0	100.0	100.0	100.0	100.0	100.0	100.0

※令和 2 年度は、新型コロナウイルス感染症の影響により調査を中止した。

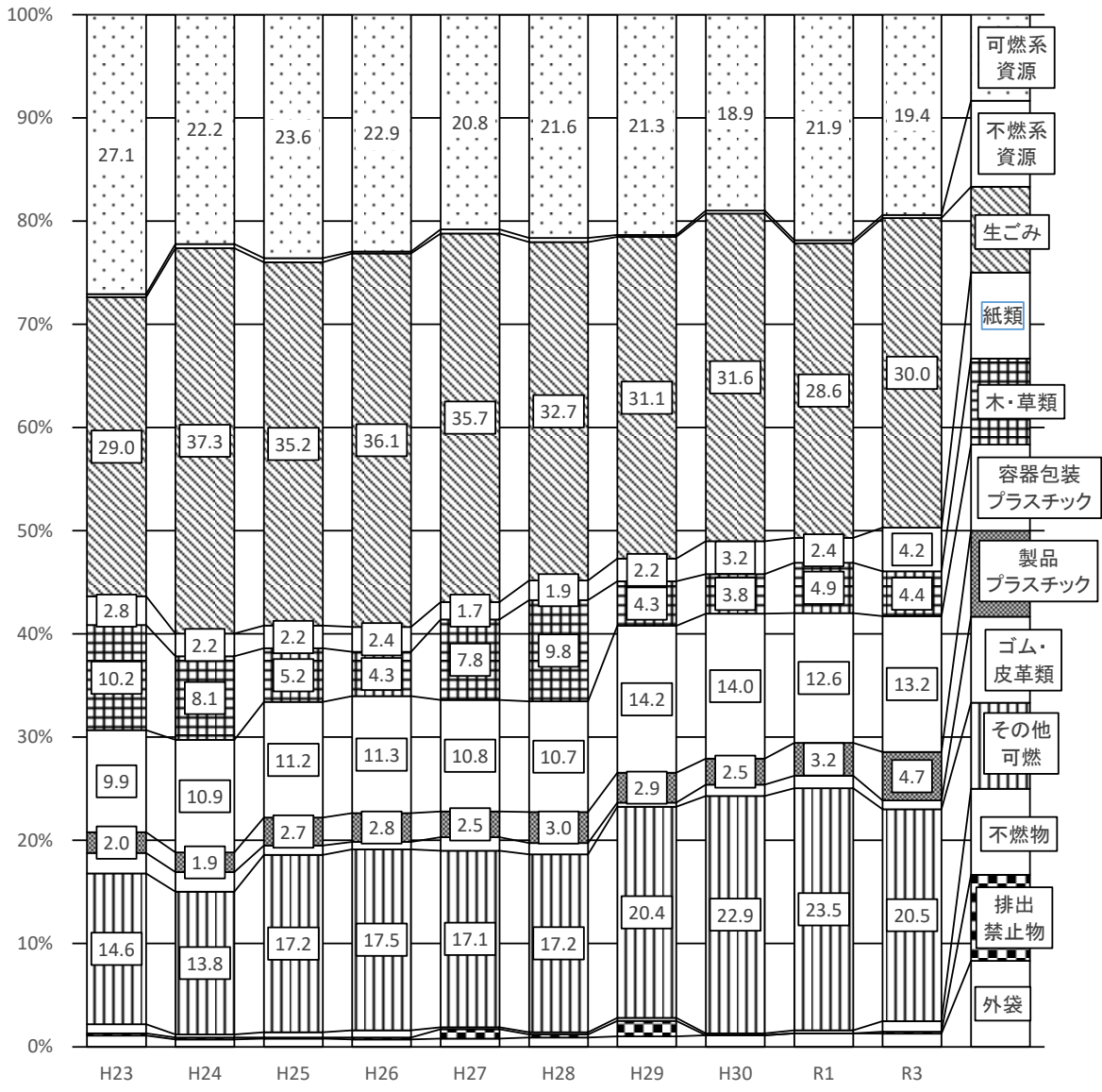


図 2.4-1 可燃ごみの過去の調査結果との比較

(2)不燃ごみ

不燃ごみの過去の調査結果との比較を、表 2.4-2 及び図 2.4-2 に示す。

小型家電については、過去の調査では、小型家電（拠点回収対象）と小型家電（拠点回収対象外）の分類はしていなかった。そのため、過去の調査結果の小型家電全体の割合に、本調査の小型家電全体に占める小型家電（拠点回収対象）の割合 13% を乗じて、小型家電（拠点回収対象）の割合を推計し、不燃系資源とした。

不燃系資源は、8.3～14.0%で推移している。平成 30 年度以降は 10%未滿で推移している。

可燃物は、5.3～14.4%で推移している。平成 30 年度には 5.3%であったが、令和元年度は 9.0%、今回調査は 11.6%と増加傾向がみられる。

不燃物は、68.6～83.7%で推移している。平成 30 年度には 83.7%であったが、令和元年度は 79.2%、今回調査は 76.4%と減少傾向がみられる。

排出禁止物は、0.3～5.7%で推移している。平成 30 年度には 0.3%であったが、令和元年度は 0.4%、今回調査は 2.0%と増加傾向がみられる。

表 2.4-2 不燃ごみの過去の調査結果との比較

		単位:%									
		H23	H24	H25	H26	H27	H28	H29	H30	R1	R3
可燃系資源		3.0	0.8	0.5	0.3	0.5	0.6	1.2	0.4	0.8	1.7
不燃系資源		11.7	12.9	13.3	14.0	8.3	11.3	11.6	9.6	9.5	7.5
可燃物		11.3	14.4	9.3	8.9	8.5	13.5	7.5	5.3	9.0	11.6
不燃物	金属類	18.4	22.2	23.8	22.8	27.9	25.9	20.4	24.4	21.9	24.9
	電池	1.4	1.9	3.3	1.6	2.5	2.7	4.5	3.2	2.7	2.7
	ガラス製品	5.2	7.5	8.2	5.1	4.2	7.8	9.8	6.8	10.0	9.0
	陶磁器	13.5	16.7	16.4	20.8	22.9	16.0	17.3	29.7	19.5	13.3
	小型家電	17.7	12.4	14.8	15.4	14.3	11.7	13.6	10.4	14.3	17.4
	傘	2.6	2.7	3.9	3.2	2.0	4.3	4.5	3.2	3.4	4.1
	蛍光管	0.8	1.4	1.5	0.8	0.7	0.9	1.2	0.6	1.5	0.5
	電球	0.4	0.6	0.5	0.3	0.5	0.4	0.5	0.4	0.3	0.3
	その他不燃物	11.6	3.2	1.9	3.1	1.4	2.4	1.3	5.0	5.6	4.1
小計		71.6	68.6	74.3	73.1	76.4	72.1	73.2	83.7	79.2	76.4
排出禁止物		1.5	2.4	1.2	2.0	5.7	1.5	5.7	0.3	0.4	2.0
外袋		0.9	0.7	1.2	0.7	0.7	0.9	0.9	0.6	1.0	0.8
合計		100.0	100.0	100.0	100.0	100.0	100.0	100.0	100.0	100.0	100.0

※令和 2 年度は、新型コロナウイルス感染症の影響により調査を中止した。

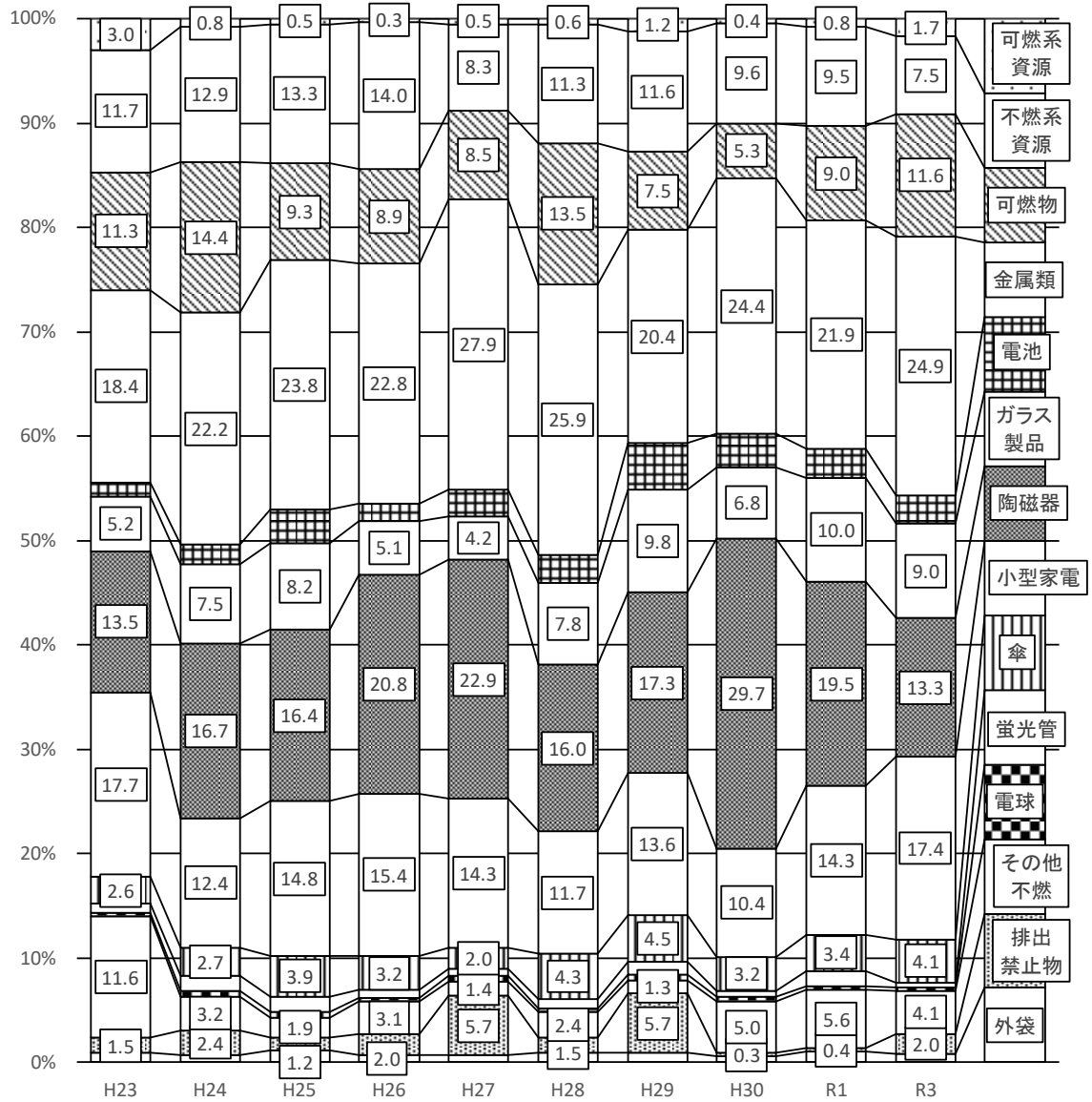


図 2.4-2 不燃ごみの過去の調査結果との比較

5 その他調査結果

(1)レジ袋

レジ袋の内訳を表 2.5-1 に示す。可燃ごみでは、42.2%、不燃ごみでは 77.3% がごみを排出する外袋として使用されている。

表 2.5-1 レジ袋の重量と割合

	可燃ごみ		不燃ごみ	
	重量 (kg)	割合	重量 (kg)	割合
可燃物	9.71	57.8%	0.75	22.7%
外袋	7.09	42.2%	2.55	77.3%
合計	16.80	100.0%	3.30	100.0%

(2)食品ロス

生ごみの内訳を表 2.5-2 に、可燃ごみの生ごみの内訳を図 2.5-1 に示す。可燃ごみでは、直接廃棄が 19.8%、食べ残しが 9.9%で 29.8%が食品ロスである。不燃ごみでは、直接廃棄が 35.7%、食べ残しが 59.0%で 94.7%が食品ロスである。

表 2.5-2 生ごみの内訳

		可燃ごみ		不燃ごみ	
		重量 (kg)	割合	重量 (kg)	割合
食品ロス	直接廃棄	87.09	19.8%	2.29	35.7%
	食べ残し	43.67	9.9%	3.79	59.0%
	小計	130.76	29.8%	6.08	94.7%
調理くず		308.55	70.2%	0.34	5.3%
合計		439.31	100.0%	6.42	100.0%

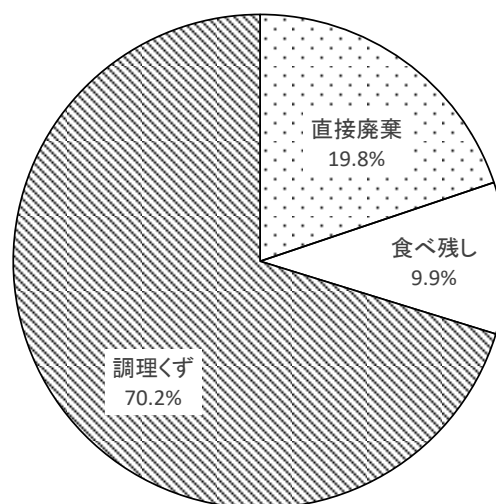


図 2.5-1 可燃ごみの生ごみの内訳

可燃ごみの生ごみで直接廃棄されたものの品目別の割合を図 2.5-2 及び表 2.5-3 に示す。

野菜・果物が最も多く 36.2%、次いで、菓子が 9.1%、大豆加工品が 7.9%、ごはん・米が 7.6%などの順である。

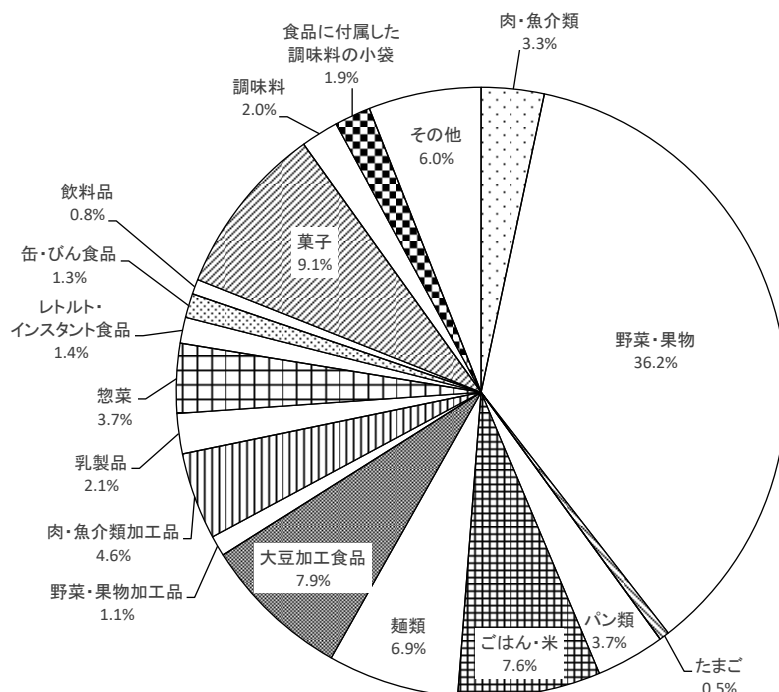


図 2.5-2 可燃ごみの生ごみ(直接廃棄)の割合

表 2.5-3 可燃ごみの生ごみ(直接廃棄)の重量と割合

品目	個数	重量	
		重量(kg)	割合
生鮮食品	274	34.85	40.0%
肉・魚介類	17	2.90	3.3%
野菜・果物	253	31.49	36.2%
たまご	4	0.46	0.5%
その他生鮮食品			0.0%
加工食品	711	52.25	60.0%
パン類	30	3.18	3.7%
ごはん・米	51	6.59	7.6%
麺類	30	6.05	6.9%
大豆加工食品	62	6.86	7.9%
野菜・果物加工品	14	0.95	1.1%
肉・魚介類加工品	43	4.02	4.6%
乳製品	22	1.86	2.1%
惣菜	21	3.21	3.7%
レトルト・インスタント食品	8	1.20	1.4%
缶・びん食品	7	1.11	1.3%
飲料品	4	0.69	0.8%
菓子	149	7.92	9.1%
調味料	28	1.74	2.0%
食品に付属した調味料の小袋	192	1.67	1.9%
その他	50	5.20	6.0%
合計	985	87.09	100.0%

可燃ごみの生ごみの消費・賞味期限別の内訳を表 2.5-4 に示す。消費期限内に廃棄されたものが 0.3%、賞味期限内に廃棄されたものが 8.9%である。

表 2.5-4 可燃ごみの生ごみの消費・賞味期限別の内訳

	個数	重量	
		重量(kg)	割合
消費期限内	3	0.23	0.3%
消費期限切	75	9.70	11.1%
賞味期限内	62	7.72	8.9%
賞味期限切	192	22.98	26.4%
表示なし・不明	653	46.47	53.4%
合計	985	87.09	100.0%

(3)製品プラスチック(硬質)

製品プラスチック(硬質)について、素材表示の有無と材質を表 2.5-5 に示す。素材表示があるものは重量比で 24.3%であり、このうち 17.3%がポリプロピレン、4.2%がポリスチレンである。

表 2.5-5 製品プラスチック(硬質)の素材表示の有無と材質

		個数		重量	
		個数(個)	割合	重量(kg)	割合
表示あり	ポリエチレン	3	1.9%	0.37	1.5%
	ポリプロピレン	43	26.5%	4.22	17.3%
	ポリスチレン(スチレン樹脂)	8	4.9%	1.02	4.2%
	メラミン樹脂	1	0.6%	0.16	0.7%
	A S樹脂	1	0.6%	0.17	0.7%
	小計	56	34.6%	5.94	24.3%
表示なし		106	65.4%	18.47	75.7%
合計		162	100.0%	24.41	100.0%

(4)小型家電

小型家電の個数と重量を表 2.5-6 及び表 2.5-7 に示す。

可燃ごみには、34 個 9.71kg の小型家電があり、拠点回収品目が 12 個 0.55 kg、拠点回収品目以外が 22 個 9.16 kgである。不燃ごみには、349 個 116.62kg の小型家電があり、拠点回収品目が 108 個 15.00 kg、拠点回収品目以外が 241 個 101.62 kgである。

表 2.5-6 可燃ごみの小型家電の個数と重量

	拠点回収品目		拠点回収品目以外		合計	
	個数	重量(kg)	個数	重量(kg)	個数	重量(kg)
1 電話機、ファクシミリ装置その他の有線通信機械器具					0	0.00
2 携帯電話端末、PHS 端末その他の無線通信機械器具					0	0.00
3 ラジオ受信機及びテレビジョン受信機					0	0.00
4 デジタルカメラ、ビデオカメラ、ディー・ビー・ディーレコーダー その他の映像用機械器具					0	0.00
5 デジタルオーディオプレーヤー、ステレオセットその他の電気音響機械器具			6	7.87	6	7.87
6 パーソナルコンピュータ			1	0.04	1	0.04
7 磁気ディスク装置、光ディスク装置その他の記憶装置					0	0.00
8 プリンターその他の印刷装置					0	0.00
9 ディスプレイその他の表示装置					0	0.00
10 電子書籍端末					0	0.00
11 電動ミシン					0	0.00
12 電気グラインダー、電気ドリルその他の電動工具					0	0.00
13 電子式卓上計算機その他の事務用電気機械器具	1	0.08			1	0.08
14 ヘルスマーターその他の計量用又は測定用の電気機械器具					0	0.00
15 電動式吸入器その他の医療用電気機械器具					0	0.00
16 フィルムカメラ					0	0.00
17 ジャー炊飯器、電子レンジその他の台所用電気機械器具					0	0.00
18 扇風機、電気除湿機その他の空調用電気機械器具					0	0.00
19 電気アイロン、電気掃除機その他の衣料用又は衛生用の電気機械器具					0	0.00
20 電気こたつ、電気ストーブその他の保温用電気機械器具					0	0.00
21 ハードライヤー、電気かみそりその他の理容用電気機械器具			1	0.06	1	0.06
22 電気マッサージ器					0	0.00
23 ランニングマシンその他の運動用電気機械器具					0	0.00
24 電気芝刈り機その他の園芸用電気機械器具					0	0.00
25 蛍光灯器具その他の電気照明器具					0	0.00
26 電子時計及び電気時計			2	0.09	2	0.09
27 電子楽器及び電気楽器					0	0.00
28 ゲーム機その他の電子玩具及び電動式玩具			5	0.86	5	0.86
29 付属品(リモコン ケーブル 充電器 プラグ・ジャック AC アダプタ)	11	0.47	7	0.24	18	0.71
合計	12	0.55	22	9.16	34	9.71

表 2.5-7 不燃ごみの小型家電の個数と重量

	拠点回収品目		拠点回収品目以外		合計		
	個数	重量(kg)	個数	重量(kg)	個数	重量(kg)	
1	電話機、ファクシミリ装置その他の有線通信機械器具		1	0.16	1	0.16	
2	携帯電話端末、PHS端末その他の無線通信機械器具	3	0.47		3	0.47	
3	ラジオ受信機及びテレビジョン受信機				0	0.00	
4	デジタルカメラ、ビデオカメラ、ディー・ビー・ディーレコーダー その他の映像用機械器具	3	0.63	4	3.65	7	4.28
5	デジタルオーディオプレーヤー、ステレオセットその他の電気音響機械器具	2	0.60	35	11.42	37	12.02
6	パーソナルコンピュータ		1	0.69	1	0.69	
7	磁気ディスク装置、光ディスク装置その他の記憶装置				0	0.00	
8	プリンターその他の印刷装置		1	0.42	1	0.42	
9	ディスプレイその他の表示装置				0	0.00	
10	電子書籍端末				0	0.00	
11	電動ミシン				0	0.00	
12	電気グラインダー、電気ドリルその他の電動工具				0	0.00	
13	電子式卓上計算機その他の事務用電気機械器具	4	0.78	1	0.40	5	1.18
14	ヘルスメーターその他の計量用又は測定用の電気機械器具			11	6.96	11	6.96
15	電動式吸入器その他の医療用電気機械器具			2	0.38	2	0.38
16	フィルムカメラ				0	0.00	
17	ジャー炊飯器、電子レンジその他の台所用電気機械器具			18	21.32	18	21.32
18	扇風機、電気除湿機その他の空調用電気機械器具			4	6.67	4	6.67
19	電気アイロン、電気掃除機その他の衣料用又は衛生用の電気機械器具			8	9.30	8	9.30
20	電気こたつ、電気ストーブその他の保温用電気機械器具			4	2.82	4	2.82
21	ヘアドライヤー、電気かみそりその他の理容用電気機械器具			28	7.07	28	7.07
22	電気マッサージ器			3	2.24	3	2.24
23	ランニングマシンその他の運動用電気機械器具					0	0.00
24	電気芝刈り機その他の園芸用電気機械器具					0	0.00
25	蛍光灯器具その他の電気照明器具			20	8.74	20	8.74
26	電子時計及び電気時計			11	1.21	11	1.21
27	電子楽器及び電気楽器			3	1.06	3	1.06
28	ゲーム機その他の電子玩具及び電動式玩具	5	3.10	7	3.21	12	6.31
29	付属品（リモコン ケーブル 充電器 プラグ・ジャック AC アダプタ）	91	9.42	79	13.90	170	23.32
	合計	108	15.00	241	101.62	349	116.62

(5)排出禁止物等の個数

電池・蛍光管・電球・排出禁止物の個数と重量を表 2.5-8 に示す。

今回調査の全サンプル(可燃ごみ、不燃ごみ)中、その他電池が17個 0.03kg、中身の入ったエアゾール缶が21個 5.64kg、中身の入った簡易ガスライターが33個 0.66kg、ペンキ等の塗料が4個 2.39kg、石が1個 0.37kg、土・砂が4個 2.29kgである。

電池(不燃物)は全サンプル中に686個 16.02kgあり、その内訳は、乾電池が672個 15.94kg、コイン電池が14個 0.08kgである。蛍光管は30個 3.10kg、電球は43個 1.71kgである。

表 2.5-8 排出禁止物等の個数と重量

	可燃ごみ		不燃ごみ		合計	
	個数	重量(kg)	個数	重量(kg)	個数	重量(kg)
電池(不燃物)	11	0.26	675	15.76	686	16.02
乾電池	11	0.26	661	15.68	672	15.94
コイン電池			14	0.08	14	0.08
蛍光管			30	3.10	30	3.10
電球	1	0.03	42	1.68	43	1.71
排出禁止物	5	2.66	78	11.51	83	14.17
二次電池						
その他電池			17	0.03	17	0.03
水銀体温計						
水銀血圧計						
中身の入ったエアゾール缶			21	5.64	21	5.64
中身の入ったカセットボンベ						
中身の入った簡易ガスライター			33	0.66	33	0.66
薬品類(農薬・劇薬)						
注射器・針						
石油類						
ペンキ等の塗料			4	2.39	4	2.39
バッテリー						
石	1	0.37			1	0.37
土・砂	4	2.29			4	2.29
ブロック・レンガ						
その他			3	2.79	3	2.79

(6)外袋の形状と重量

外袋の形状別の個数及び割合を表 2.5-9 に示す。

可燃ごみでは、プラスチック袋による排出が最も多く 50.8%、次いで、レジ袋が 48.4%、紙袋が 0.8%の順である。プラスチック袋では 45 リットルの袋の使用が 37.2%と多く、次いで、30 リットルの袋が 6.6%である。

不燃ごみでは、レジ袋による排出が最も多く 62.4%と多く、次いでプラスチック袋が 34.0%、紙袋が 3.6%である。プラスチック袋では 10 リットル袋の使用が 20.3%と多く、次いで、45 リットルの袋が 7.7%である。

表 2.5-9 外袋の形状別の個数及び割合

	可燃ごみ		不燃ごみ	
	個数(個)	割合	個数(個)	割合
プラスチック袋	428	50.8%	142	34.0%
10リットル	12	1.4%	85	20.3%
20リットル	9	1.1%	7	1.7%
30リットル	56	6.6%	15	3.6%
45リットル	314	37.2%	32	7.7%
70リットル	19	2.3%	2	0.5%
90リットル	18	2.1%	1	0.2%
レジ袋	408	48.4%	261	62.4%
紙袋	7	0.8%	15	3.6%
その他	0	0.0%	0	0.0%
合計	843	100.0%	418	100.0%

(7)ごみ袋1袋あたりの重量

ごみ袋1袋あたりの重量を表2.5-10に示す。

可燃ごみの平均重量は1.72kg/個である。平均重量が最大のものはプラスチック袋(90リットル)で9.51kg/個であり、最小のものはレジ袋で0.93kg/個である。

不燃ごみの平均重量は1.15kg/個である。平均重量が最大のものはプラスチック袋(70リットル)で6.65kg/個であり、最小のものはプラスチック袋(10リットル)で0.48kg/個である。

表 2.5-10 ごみ袋1袋あたりの重量

	可燃ごみ			不燃ごみ		
	個数 (個)	重量 (kg)	平均 (kg/個)	個数 (個)	重量 (kg)	平均 (kg/個)
プラスチック袋	428	1,054.40	2.46	142	198.63	1.40
10リットル	12	5.66	-	85	41.01	0.48
20リットル	9	9.24	1.03	7	12.51	-
30リットル	56	81.10	1.45	15	28.39	1.89
45リットル	314	715.24	2.28	32	100.24	3.13
70リットル	19	72.07	3.79	2	13.29	6.65
90リットル	18	171.09	9.51	1	3.19	-
レジ袋	408	380.65	0.93	261	265.01	1.02
紙袋	7	15.03	2.15	15	18.98	1.27
その他	0	0.00	-	0	0.00	-
合計	843	1,450.08	1.72	418	482.62	1.15

第3章 家庭ごみ計量調査結果

(1)可燃ごみ

可燃ごみの排出原単位を、図 3.1-1 及び表 3.1-1 に示す。

世帯人数別では、1人世帯・30歳未満が373.9g/人日、1人世帯・30歳以上が459.4g/人日、2人世帯が362.1g/人日、3人世帯が307.3g/人日、4人以上世帯が262.7g/人日である。

調査対象地区別では、池尻が336.0g/人日、駒沢が354.7g/人日、船橋が335.8g/人日である。

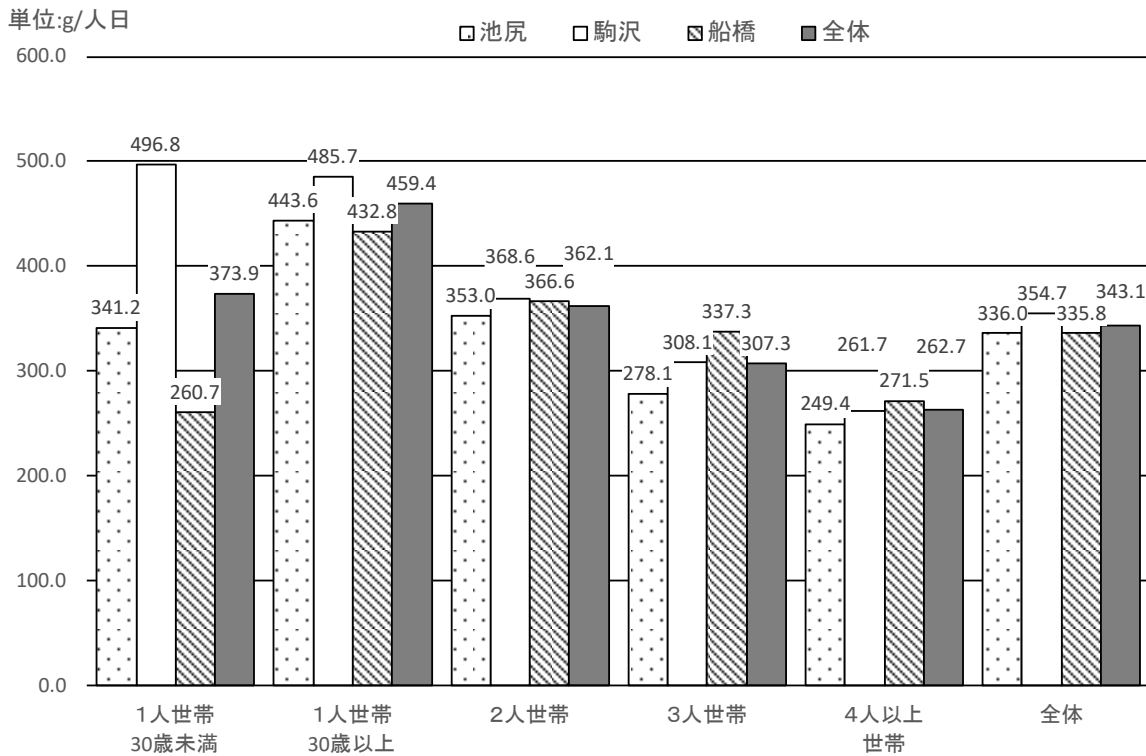


図 3.1-1 可燃ごみの排出原単位

表 3.1-1 可燃ごみの排出原単位

単位 (g/人日)

	池尻	駒沢	船橋	全体
1人世帯・30歳未満	341.2	496.8	260.7	373.9
1人世帯・30歳以上	443.6	485.7	432.8	459.4
2人世帯	353.0	368.6	366.6	362.1
3人世帯	278.1	308.1	337.3	307.3
4人以上世帯	249.4	261.7	271.5	262.7
全体	336.0	354.7	335.8	343.1

(2)不燃ごみ

不燃ごみの排出原単位を、図 3.1-2 及び表 3.1-2 に示す。

世帯人数別では、1人世帯・30歳未満が25.1g/人日、1人世帯・30歳以上が42.7g/人日、2人世帯が31.3g/人日、3人世帯が24.6g/人日、4人世帯以上が17.8g/人日である。調査対象地区別では、池尻が36.3g/人日、駒沢が27.4g/人日、船橋が20.4g/人日である。

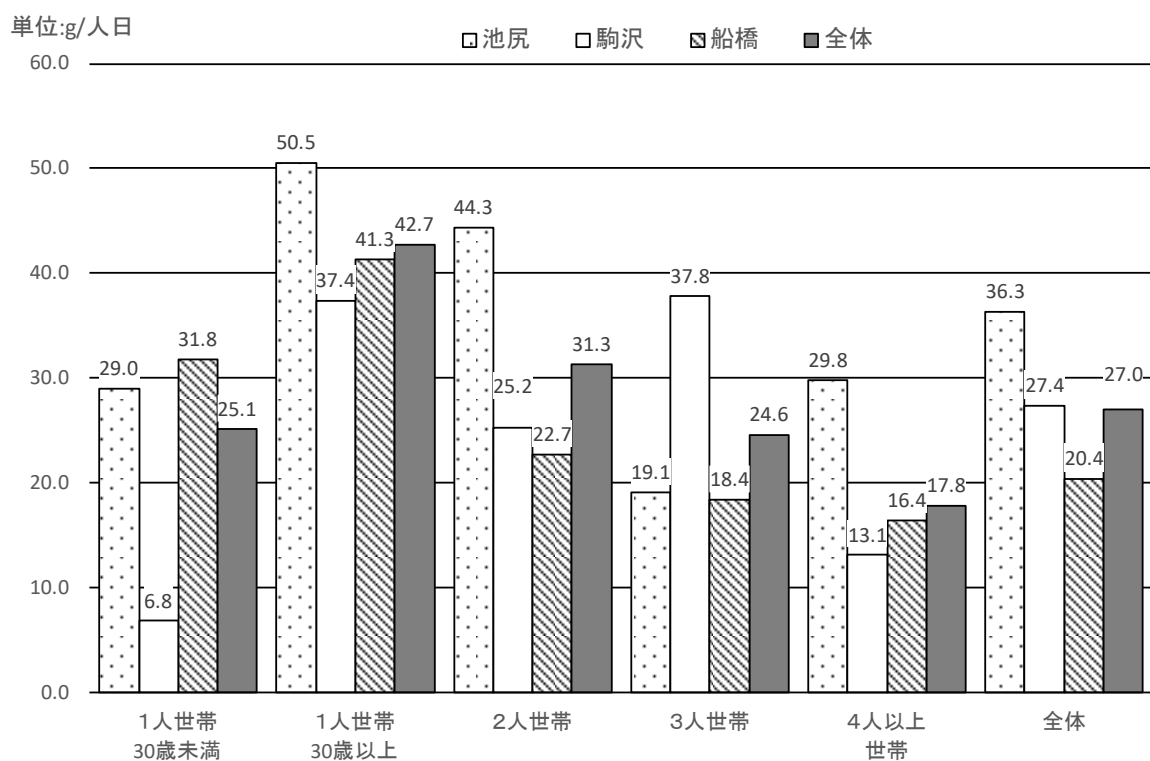


図 3.1-2 不燃ごみの排出原単位

表 3.1-2 不燃ごみの排出原単位

	単位 (g/人日)			
	池尻	駒沢	船橋	全体
1人世帯・30歳未満	29.0	6.8	31.8	25.1
1人世帯・30歳以上	50.5	37.4	41.3	42.7
2人世帯	44.3	25.2	22.7	31.3
3人世帯	19.1	37.8	18.4	24.6
4人以上世帯	29.8	13.1	16.4	17.8
全体	36.3	27.4	20.4	27.0

【付属資料】

付属資料 1	可燃ごみ組成分析	調査対象地区別・住居形態別……………	41
付属資料 2	不燃ごみ組成分析	調査対象地区別・住居形態別……………	65
付属資料 3	組成分析	外袋……………	89

付属資料1 可燃ごみ組成分析 調査対象地区別・住居形態別

可燃ごみ
下馬6丁目
一戸建て

大分類	中分類	小分類	重量 (kg)	割合	
可燃系資源	紙類	新聞 (きれいなもの)	2.32	5.2%	
		折込広告	0.00	0.0%	
		雑誌・本	0.03	0.1%	
		段ボール	0.92	2.0%	
		紙パック	0.17	0.4%	
		包装紙	0.20	0.4%	
		紙袋	0.03	0.1%	
		箱類	0.89	2.0%	
		OA用紙	0.03	0.1%	
		その他紙類 (リサイクル可)	1.83	4.1%	
	布類	3.14	7.0%		
	ペットボトル	0.12	0.3%		
	プラスチック	ペットボトルキャップ	0.01	0.0%	
		白色発泡トレイ	0.00	0.0%	
色・柄付き発泡トレイ		0.04	0.1%		
食品用透明プラスチック容器		0.03	0.1%		
不燃系資源	缶類	アルミ缶 (飲食用)	0.13	0.3%	
		スチール缶 (飲食用)	0.00	0.0%	
	びん類	リターナブルびん	0.00	0.0%	
		ワンウェイびん (無色)	0.39	0.9%	
		ワンウェイびん (茶色)	0.00	0.0%	
		ワンウェイびん (その他)	0.88	2.0%	
小型家電 (拠点回収対象)	0.00	0.0%			
可燃物	生ごみ	直接廃棄	1.94	4.3%	
		食べ残し	2.29	5.1%	
		調理くず	7.65	17.0%	
	紙類	新聞 (汚れたもの)	0.31	0.7%	
		紙パック (アルミ付)	0.09	0.2%	
		容器包装紙類 (リサイクル不可)	0.22	0.5%	
		シュレッド紙	1.87	4.2%	
		その他紙類 (リサイクル不可)	2.03	4.5%	
	木・草類	4.17	9.3%		
	容器包装プラスチック	ペットボトル以外のボトル	0.36	0.8%	
		洗剤等詰め替え容器	0.20	0.4%	
		レジ袋	0.28	0.6%	
		発泡スチロール	0.01	0.0%	
		カップ・パック	1.27	2.8%	
		フィルム	1.67	3.7%	
		アルミ蒸着	0.34	0.8%	
		チューブ	0.10	0.2%	
		その他の容器包装プラスチック	0.13	0.3%	
		シングルユースプラスチック	0.01	0.0%	
	製品プラスチック	製品プラスチック (軟質)	1.37	3.0%	
		製品プラスチック (硬質)	3.59	8.0%	
		製品プラスチック (複合品)	0.20	0.4%	
		その他可燃物	2.41	5.4%	
	ゴム・皮革類	ゴム類	0.04	0.1%	
		皮革類	0.00	0.0%	
	その他可燃物	紙おむつ	0.00	0.0%	
	不燃物	金属	アルミ缶 (その他)	0.00	0.0%
			スチール缶 (その他)	0.00	0.0%
			缶類以外の金属類	0.08	0.2%
		乾電池	筒型乾電池	0.00	0.0%
			コイン型電池	0.00	0.0%
		ガラス製品	0.00	0.0%	
		陶磁器	0.00	0.0%	
小型家電 (拠点回収対象外)		0.71	1.6%		
傘		0.00	0.0%		
蛍光管		0.00	0.0%		
電球		0.00	0.0%		
その他不燃物		0.00	0.0%		

大分類	中分類	小分類	重量 (kg)	割合
排出禁止物		二次電池	0.00	0.0%
		その他電池	0.00	0.0%
		水銀体温計	0.00	0.0%
		水銀血圧計	0.00	0.0%
		中身の入ったエアゾール缶	0.00	0.0%
		中身の入ったカセットボンベ	0.00	0.0%
		中身の入った簡易ガスライター	0.00	0.0%
		薬品類 (農薬・劇薬)	0.00	0.0%
		注射器・針	0.00	0.0%
		石油類	0.00	0.0%
		ペンキ等の塗料	0.00	0.0%
		バッテリー	0.00	0.0%
		石	0.00	0.0%
		土・砂	0.00	0.0%
外袋	ブロック・レンガ	0.00	0.0%	
	その他	0.00	0.0%	
	プラスチック袋	0.31	0.7%	
	レジ袋	0.14	0.3%	
	紙袋	0.00	0.0%	
	合計	44.95	100.0%	

大分類	中分類	重量 (kg)	割合	
可燃系資源	紙類	6.42	14.3%	
	布類	3.14	7.0%	
	ペットボトル	0.12	0.3%	
	プラスチック	0.08	0.2%	
不燃系資源	缶類	0.13	0.3%	
	びん類	1.27	2.8%	
	小型家電	0.00	0.0%	
可燃物	生ごみ	11.88	26.4%	
	紙類	4.52	10.1%	
	木・草類	4.17	9.3%	
	容器包装プラスチック	4.36	9.7%	
	製品プラスチック	5.17	11.5%	
	ゴム・皮革類	0.04	0.1%	
	その他可燃物	2.41	5.4%	
	不燃物	金属	0.08	0.2%
		乾電池	0.00	0.0%
		ガラス製品	0.00	0.0%
陶磁器		0.00	0.0%	
小型家電		0.71	1.6%	
傘		0.00	0.0%	
蛍光管		0.00	0.0%	
電球	0.00	0.0%		
その他不燃物	0.00	0.0%		
排出禁止物		0.00	0.0%	
外袋		0.45	1.0%	

大分類	重量 (kg)	割合
可燃系資源	9.76	21.7%
不燃系資源	1.40	3.1%
可燃物	32.55	72.4%
不燃物	0.79	1.8%
排出禁止物	0.00	0.0%
外袋	0.45	1.0%

可燃ごみ
下馬6丁目
アパート等混在

大分類	中分類	小分類	重量 (kg)	割合
可燃系資源	紙類	新聞 (きれいなもの)	0.28	0.9%
		折込広告	0.00	0.0%
		雑誌・本	0.40	1.3%
		段ボール	0.72	2.3%
		紙バック	0.28	0.9%
		包装紙	0.03	0.1%
		紙袋	0.22	0.7%
		箱類	0.85	2.7%
		OA用紙	0.17	0.5%
		その他紙類 (リサイクル可)	1.37	4.4%
	布類	3.63	11.6%	
	ペットボトル	0.41	1.3%	
	プラスチック	ペットボトルキャップ	0.09	0.3%
		白色発泡トレイ 色・柄付き発泡トレイ 食品用透明プラスチック容器	0.02 0.01 0.03	0.1% 0.0% 0.1%
不燃系資源	缶類	アルミ缶 (飲食用)	0.00	0.0%
		スチール缶 (飲食用)	0.02	0.1%
	びん類	リターナブルびん	0.00	0.0%
		ワンウェイびん(無色)	0.00	0.0%
		ワンウェイびん(茶色) ワンウェイびん(その他)	0.01 0.00	0.0% 0.0%
小型家電 (拠点回収対象)	0.00	0.0%		
可燃物	生ごみ	直接廃棄	0.69	2.2%
		食べ残し	0.55	1.8%
		調理くず	3.87	12.3%
	紙類	新聞 (汚れたもの)	0.09	0.3%
		紙バック (アルミ付)	0.21	0.7%
		容器包装紙類 (リサイクル不可)	0.32	1.0%
		シュレッド紙	0.04	0.1%
		その他紙類 (リサイクル不可)	3.12	9.9%
	木・草類	0.00	0.0%	
	容器包装プラスチック	ペットボトル以外のボトル	0.17	0.5%
		洗剤等詰め替え容器	0.03	0.1%
		レジ袋	0.25	0.8%
		発泡スチロール	0.00	0.0%
		カップ・パック	1.79	5.7%
		フィルム	1.25	4.0%
		アルミ蒸着	0.34	1.1%
		チューブ	0.06	0.2%
		その他の容器包装プラスチック	0.10	0.3%
		製品プラスチック	0.06	0.2%
	製品プラスチック	製品プラスチック (軟質)	0.40	1.3%
		製品プラスチック (硬質)	0.08	0.3%
		製品プラスチック (複合品)	0.01	0.0%
	ゴム・皮革類	ゴム類	0.01	0.0%
		皮革類	0.00	0.0%
	その他可燃物	紙おむつ	1.49	4.7%
	その他可燃物	その他可燃物	7.43	23.7%
	不燃物	金属	アルミ缶 (その他)	0.00
スチール缶 (その他)			0.00	0.0%
缶類以外の金属類			0.06	0.2%
乾電池		筒型乾電池	0.00	0.0%
		コイン型電池	0.00	0.0%
ガラス製品		0.00	0.0%	
陶磁器		0.00	0.0%	
小型家電 (拠点回収対象外)		0.00	0.0%	
傘		0.00	0.0%	
蛍光管		0.00	0.0%	
電球		0.00	0.0%	
その他不燃物	0.00	0.0%		

大分類	中分類	小分類	重量 (kg)	割合
排出禁止物		二次電池	0.00	0.0%
		その他電池	0.00	0.0%
		水銀体温計	0.00	0.0%
		水銀血圧計	0.00	0.0%
		中身の入ったエアゾール缶	0.00	0.0%
		中身の入ったカセットボンベ	0.00	0.0%
		中身の入った簡易ガスライター	0.00	0.0%
		薬品類 (農薬・劇薬)	0.00	0.0%
		注射器・針	0.00	0.0%
		石油類	0.00	0.0%
		ペンキ等の塗料	0.00	0.0%
		バッテリー	0.00	0.0%
		石	0.00	0.0%
		土・砂	0.00	0.0%
		ブロック・レンガ	0.00	0.0%
その他	0.00	0.0%		
外袋		プラスチック袋	0.15	0.5%
		レジ袋	0.29	0.9%
		紙袋	0.00	0.0%
合計			31.40	100.0%

大分類	中分類	重量 (kg)	割合
可燃系資源	紙類	4.32	13.8%
	布類	3.63	11.6%
	ペットボトル	0.41	1.3%
	プラスチック	0.15	0.5%
不燃系資源	缶類	0.02	0.1%
	びん類	0.01	0.0%
	小型家電	0.00	0.0%
可燃物	生ごみ	5.11	16.3%
	紙類	3.78	12.0%
	木・草類	0.00	0.0%
	容器包装プラスチック	3.99	12.7%
	製品プラスチック	0.55	1.8%
	ゴム・皮革類	0.01	0.0%
	その他可燃物	8.92	28.4%
不燃物	金属	0.06	0.2%
	乾電池	0.00	0.0%
	ガラス製品	0.00	0.0%
	陶磁器	0.00	0.0%
	小型家電	0.00	0.0%
	傘	0.00	0.0%
	蛍光管	0.00	0.0%
電球	0.00	0.0%	
その他不燃物	0.00	0.0%	
排出禁止物		0.00	0.0%
外袋		0.44	1.4%

大分類	重量 (kg)	割合
可燃系資源	8.51	27.1%
不燃系資源	0.03	0.1%
可燃物	22.36	71.2%
不燃物	0.06	0.2%
排出禁止物	0.00	0.0%
外袋	0.44	1.4%

可燃ごみ
下馬6丁目
マンション

大分類	中分類	小分類	重量 (kg)	割合	
可燃系 資源	紙類	新聞(きれいなもの)	0.77	0.8%	
		折込広告	0.00	0.0%	
		雑誌・本	5.06	5.6%	
		段ボール	0.93	1.0%	
		紙バック	0.80	0.9%	
		包装紙	0.13	0.1%	
		紙袋	0.27	0.3%	
		箱類	2.34	2.6%	
		OA用紙	0.19	0.2%	
		その他紙類(リサイクル可)	2.06	2.3%	
	布類	5.25	5.8%		
	ペットボトル	0.46	0.5%		
	プラス チック	ペットボトルキャップ	0.04	0.0%	
		白色発泡トレイ 色・柄付き発泡トレイ 食品用透明プラスチック容器	0.07 0.16 0.08	0.1% 0.2% 0.1%	
不燃系 資源	缶類	アルミ缶(飲食用)	0.00	0.0%	
		スチール缶(飲食用)	0.00	0.0%	
	びん類	リターナブルびん	0.00	0.0%	
		ワンウェイびん(無色)	0.00	0.0%	
		ワンウェイびん(茶色) ワンウェイびん(その他)	0.00 0.00	0.0% 0.0%	
小型家電(拠点回収対象)	0.00	0.0%			
可燃物	生ごみ	直接廃棄	5.10	5.6%	
		食べ残し	4.89	5.4%	
		調理くず	19.68	21.6%	
	紙類	新聞(汚れたもの)	0.84	0.9%	
		紙バック(アルミ付)	0.14	0.2%	
		容器包装紙類(リサイクル不可)	0.42	0.5%	
		シュレッド紙	0.00	0.0%	
		その他紙類(リサイクル不可)	2.74	3.0%	
	木・草類	0.28	0.3%		
	容器包 装プラ スチック	ペットボトル以外のボトル	1.33	1.5%	
		洗剤等詰め替え容器	0.03	0.0%	
		レジ袋	0.56	0.6%	
		発泡スチロール	0.25	0.3%	
		カップ・パック	3.42	3.8%	
		フィルム	4.19	4.6%	
		アルミ蒸着	0.66	0.7%	
		チューブ	0.05	0.1%	
		その他の容器包装プラスチック	0.11	0.1%	
		製品プラ スチック	シングルユースプラスチック	0.06	0.1%
	製品プラ スチック	製品プラスチック(軟質)	1.38	1.5%	
		製品プラスチック(硬質)	1.77	1.9%	
		製品プラスチック(複合品)	0.00	0.0%	
	ゴム・ 皮革類	ゴム類	1.49	1.6%	
	その他 可燃物	皮革類	0.00	0.0%	
		紙おむつ その他可燃物	10.61 10.51	11.6% 11.5%	
	不燃物	金属	アルミ缶(その他)	0.00	0.0%
			スチール缶(その他)	0.00	0.0%
缶類以外の金属類			0.14	0.2%	
乾電池		筒型乾電池	0.00	0.0%	
		コイン型電池	0.00	0.0%	
ガラス製品		0.02	0.0%		
陶磁器		0.00	0.0%		
小型家電(拠点回収対象外)		0.00	0.0%		
傘		0.00	0.0%		
蛍光管		0.00	0.0%		
電球		0.00	0.0%		
その他不燃物		0.00	0.0%		

大分類	中分類	小分類	重量 (kg)	割合
排出禁止物		二次電池	0.00	0.0%
		その他電池	0.00	0.0%
		水銀体温計	0.00	0.0%
		水銀血圧計	0.00	0.0%
		中身の入ったエアゾール缶	0.00	0.0%
		中身の入ったカセットボンベ	0.00	0.0%
		中身の入った簡易ガスライター	0.00	0.0%
		薬品類(農薬・劇薬)	0.00	0.0%
		注射器・針	0.00	0.0%
		石油類	0.00	0.0%
		ペンキ等の塗料	0.00	0.0%
		バッテリー	0.00	0.0%
		石	0.00	0.0%
		土・砂	1.12	1.2%
		ブロック・レンガ	0.00	0.0%
		その他	0.00	0.0%
		外袋	プラスチック袋	0.52
レジ袋	0.19		0.2%	
紙袋	0.00		0.0%	
合計			91.11	100.0%

大分類	中分類	重量 (kg)	割合	
可燃系 資源	紙類	12.55	13.8%	
	布類	5.25	5.8%	
	ペットボトル	0.46	0.5%	
	プラスチック	0.35	0.4%	
不燃系 資源	缶類	0.00	0.0%	
	びん類	0.00	0.0%	
	小型家電	0.00	0.0%	
可燃物	生ごみ	29.67	32.6%	
	紙類	4.14	4.5%	
	木・草類	0.28	0.3%	
	容器包装プラスチック	10.60	11.6%	
	製品プラスチック	3.21	3.5%	
	ゴム・皮革類	1.49	1.6%	
	その他可燃物	21.12	23.2%	
	不燃物	金属	0.14	0.2%
		乾電池	0.00	0.0%
		ガラス製品	0.02	0.0%
陶磁器		0.00	0.0%	
小型家電		0.00	0.0%	
傘		0.00	0.0%	
蛍光管		0.00	0.0%	
電球	0.00	0.0%		
その他不燃物	0.00	0.0%		
排出禁止物		1.12	1.2%	
外袋		0.71	0.8%	

大分類	重量 (kg)	割合
可燃系資源	18.61	20.4%
不燃系資源	0.00	0.0%
可燃物	70.51	77.4%
不燃物	0.16	0.2%
排出禁止物	1.12	1.2%
外袋	0.71	0.8%

可燃ごみ
池尻2丁目
一戸建て

大分類	中分類	小分類	重量 (kg)	割合
可燃系資源	紙類	新聞 (きれいなもの)	0.15	0.2%
		折込広告	0.64	0.8%
		雑誌・本	0.38	0.5%
		段ボール	0.87	1.1%
		紙パック	0.32	0.4%
		包装紙	0.02	0.0%
		紙袋	0.14	0.2%
		箱類	2.98	3.6%
		OA用紙	0.43	0.5%
		その他紙類 (リサイクル可)	1.66	2.0%
	布類	6.09	7.4%	
	ペットボトル	0.15	0.2%	
	プラスチック	ペットボトルキャップ	0.03	0.0%
		白色発泡トレイ 色・柄付き発泡トレイ 食品用透明プラスチック容器	0.06 0.08 0.11	0.1% 0.1% 0.1%
不燃系資源	缶類	アルミ缶 (飲食用)	0.05	0.1%
		スチール缶 (飲食用)	0.04	0.0%
	びん類	リターナブルびん	0.00	0.0%
		ワンウェイびん(無色)	0.00	0.0%
ワンウェイびん(茶色)		0.00	0.0%	
ワンウェイびん(その他)	0.00	0.0%		
小型家電 (拠点回収対象)	0.00	0.0%		
可燃物	生ごみ	直接廃棄	10.56	12.9%
		食べ残し	2.48	3.0%
		調理くず	17.53	21.4%
	紙類	新聞 (汚れたもの)	0.38	0.5%
		紙パック (アルミ付)	0.37	0.5%
		容器包装紙類 (リサイクル不可)	0.71	0.9%
		シュレッド紙	0.00	0.0%
		その他紙類 (リサイクル不可)	1.06	1.3%
	木・草類	0.98	1.2%	
	容器包装プラスチック	ペットボトル以外のボトル	1.38	1.7%
		洗剤等詰め替え容器	0.10	0.1%
		レジ袋	0.40	0.5%
		発泡スチロール	0.00	0.0%
		カップ・パック	4.63	5.6%
		フィルム	3.15	3.8%
		アルミ蒸着	1.10	1.3%
		チューブ	0.17	0.2%
	その他の容器包装プラスチック	0.34	0.4%	
	製品プラスチック	シングルユースプラスチック	0.04	0.0%
		製品プラスチック (軟質)	1.77	2.2%
		製品プラスチック (硬質)	1.25	1.5%
		製品プラスチック (複合品)	0.13	0.2%
	ゴム・皮革類	0.10	0.1%	
その他可燃物	皮革類	0.00	0.0%	
	紙おむつ その他可燃物	4.00 13.06	4.9% 15.9%	
不燃物	金属	アルミ缶 (その他)	0.00	0.0%
		スチール缶 (その他)	0.00	0.0%
		缶類以外の金属類	0.10	0.1%
	乾電池	筒型乾電池	0.00	0.0%
		コイン型電池	0.00	0.0%
	ガラス製品	0.00	0.0%	
	陶磁器	0.00	0.0%	
	小型家電 (拠点回収対象外)	0.00	0.0%	
	傘	0.00	0.0%	
	蛍光管	0.00	0.0%	
	電球	0.00	0.0%	
その他不燃物	0.15	0.2%		

大分類	中分類	小分類	重量 (kg)	割合
排出禁止物		二次電池	0.00	0.0%
		その他電池	0.00	0.0%
		水銀体温計	0.00	0.0%
		水銀血圧計	0.00	0.0%
		中身の入ったエアゾール缶	0.00	0.0%
		中身の入ったカセットボンベ	0.00	0.0%
		中身の入った簡易ガスライター	0.00	0.0%
		薬品類 (農薬・劇薬)	0.00	0.0%
		注射器・針	0.00	0.0%
		石油類	0.00	0.0%
		ペンキ等の塗料	0.00	0.0%
		バッテリー	0.00	0.0%
		石	0.00	0.0%
		土・砂	0.25	0.3%
		ブロック・レンガ	0.00	0.0%
		その他	0.00	0.0%
		外袋	プラスチック袋	0.75
レジ袋	0.86		1.0%	
紙袋	0.00		0.0%	
合計			82.00	100.0%

大分類	中分類	重量 (kg)	割合	
可燃系資源	紙類	7.59	9.3%	
	布類	6.09	7.4%	
	ペットボトル	0.15	0.2%	
	プラスチック	0.28	0.3%	
不燃系資源	缶類	0.09	0.1%	
	びん類	0.00	0.0%	
	小型家電	0.00	0.0%	
可燃物	生ごみ	30.57	37.3%	
	紙類	2.52	3.1%	
	木・草類	0.98	1.2%	
	容器包装プラスチック	11.27	13.7%	
	製品プラスチック	3.19	3.9%	
	ゴム・皮革類	0.10	0.1%	
	その他可燃物	17.06	20.8%	
	不燃物	金属	0.10	0.1%
		乾電池	0.00	0.0%
		ガラス製品	0.00	0.0%
陶磁器		0.00	0.0%	
小型家電		0.00	0.0%	
傘		0.00	0.0%	
蛍光管		0.00	0.0%	
電球	0.00	0.0%		
その他不燃物	0.15	0.2%		
排出禁止物	0.25	0.3%		
外袋	1.61	2.0%		

大分類	重量 (kg)	割合
可燃系資源	14.11	17.2%
不燃系資源	0.09	0.1%
可燃物	65.69	80.1%
不燃物	0.25	0.3%
排出禁止物	0.25	0.3%
外袋	1.61	2.0%

可燃ごみ
池尻2丁目
アパート等混在

大分類	中分類	小分類	重量 (kg)	割合	
可燃系 資源	紙類	新聞(きれいなもの)	1.66	2.4%	
		折込広告	0.24	0.3%	
		雑誌・本	6.14	8.7%	
		段ボール	1.32	1.9%	
		紙バック	0.45	0.6%	
		包装紙	0.15	0.2%	
		紙袋	0.29	0.4%	
		箱類	3.41	4.8%	
		OA用紙	0.03	0.0%	
		その他紙類(リサイクル可)	2.15	3.0%	
	布類	3.64	5.2%		
	ペットボトル	1.10	1.6%		
	プラスチック	ペットボトルキャップ	0.05	0.1%	
		白色発泡トレイ 色・柄付き発泡トレイ 食品用透明プラスチック容器	0.14 0.06 0.12	0.2% 0.1% 0.2%	
不燃系 資源	缶類	アルミ缶(飲食用)	0.16	0.2%	
		スチール缶(飲食用)	0.11	0.2%	
	びん類	リターナブルびん	0.00	0.0%	
		ワンウェイびん(無色)	0.00	0.0%	
		ワンウェイびん(茶色)	0.00	0.0%	
		ワンウェイびん(その他)	0.00	0.0%	
小型家電(拠点回収対象)	0.03	0.0%			
可燃物	生ごみ	直接廃棄	3.68	5.2%	
		食べ残し	0.06	0.1%	
		調理くず	10.68	15.1%	
	紙類	新聞(汚れたもの)	1.76	2.5%	
		紙バック(アルミ付)	0.28	0.4%	
		容器包装紙類(リサイクル不可)	1.28	1.8%	
		シュレッド紙	0.00	0.0%	
		その他紙類(リサイクル不可)	0.97	1.4%	
	木・草類	2.36	3.3%		
	容器包装 プラスチック	ペットボトル以外のボトル	0.75	1.1%	
		洗剤等詰め替え容器	0.17	0.2%	
		レジ袋	0.61	0.9%	
		発泡スチロール	0.00	0.0%	
		カップ・パック	4.35	6.2%	
		フィルム	3.58	5.1%	
		アルミ蒸着	0.15	0.2%	
		チューブ	0.10	0.1%	
		その他の容器包装プラスチック	0.40	0.6%	
		製品プラスチック	0.12	0.2%	
	製品 プラスチック	製品プラスチック(軟質)	1.60	2.3%	
		製品プラスチック(硬質)	0.71	1.0%	
		製品プラスチック(複合品)	0.00	0.0%	
	ゴム・ 皮革類	ゴム類	0.08	0.1%	
		皮革類	0.78	1.1%	
	その他 可燃物	紙おむつ その他可燃物	1.11 12.23	1.6% 17.3%	
	不燃物	金属	アルミ缶(その他)	0.00	0.0%
			スチール缶(その他)	0.00	0.0%
缶類以外の金属類			0.12	0.2%	
乾電池		筒型乾電池	0.06	0.1%	
		コイン型電池	0.00	0.0%	
ガラス製品		0.00	0.0%		
陶磁器		0.00	0.0%		
小型家電(拠点回収対象外)		0.00	0.0%		
傘		0.00	0.0%		
蛍光管		0.00	0.0%		
電球		0.00	0.0%		
その他不燃物	0.06	0.1%			

大分類	中分類	小分類	重量 (kg)	割合
排出禁止物		二次電池	0.00	0.0%
		その他電池	0.00	0.0%
		水銀体温計	0.00	0.0%
		水銀血圧計	0.00	0.0%
		中身の入ったエアゾール缶	0.00	0.0%
		中身の入ったカセットボンベ	0.00	0.0%
		中身の入った簡易ガスライター	0.00	0.0%
		薬品類(農薬・劇薬)	0.00	0.0%
		注射器・針	0.00	0.0%
		石油類	0.00	0.0%
		ペンキ等の塗料	0.00	0.0%
		バッテリー	0.00	0.0%
		石	0.00	0.0%
		土・砂	0.00	0.0%
		ブロック・レンガ	0.00	0.0%
		その他	0.00	0.0%
		外袋		プラスチック袋
レジ袋	0.77			1.1%
紙袋	0.00			0.0%
合計			70.57	100.0%

大分類	中分類	重量 (kg)	割合	
可燃系 資源		紙類	15.84	22.4%
		布類	3.64	5.2%
		ペットボトル	1.10	1.6%
		プラスチック	0.37	0.5%
不燃系 資源		缶類	0.27	0.4%
		びん類	0.00	0.0%
		小型家電	0.03	0.0%
可燃物		生ごみ	14.42	20.4%
		紙類	4.29	6.1%
		木・草類	2.36	3.3%
		容器包装プラスチック	10.11	14.3%
		製品プラスチック	2.43	3.4%
		ゴム・皮革類	0.86	1.2%
		その他可燃物	13.34	18.9%
		金属	0.12	0.2%
不燃物		乾電池	0.06	0.1%
		ガラス製品	0.00	0.0%
		陶磁器	0.00	0.0%
		小型家電	0.00	0.0%
		傘	0.00	0.0%
		蛍光管	0.00	0.0%
		電球	0.00	0.0%
その他不燃物	0.06	0.1%		
排出禁止物		0.00	0.0%	
外袋		1.27	1.8%	

大分類	重量 (kg)	割合
可燃系資源	20.95	29.7%
不燃系資源	0.30	0.4%
可燃物	47.81	67.7%
不燃物	0.24	0.3%
排出禁止物	0.00	0.0%
外袋	1.27	1.8%

可燃ごみ
池尻2丁目
マンション

大分類	中分類	小分類	重量 (kg)	割合
可燃系資源	紙類	新聞 (きれいなもの)	0.73	0.9%
		折込広告	0.14	0.2%
		雑誌・本	0.42	0.5%
		段ボール	2.33	2.8%
		紙バック	0.86	1.0%
		包装紙	0.21	0.3%
		紙袋	0.49	0.6%
		箱類	2.62	3.2%
		OA用紙	3.07	3.7%
		その他紙類 (リサイクル可)	2.80	3.4%
	布類	2.12	2.6%	
	ペットボトル	0.70	0.9%	
	プラスチック	ペットボトルキャップ	0.10	0.1%
		白色発泡トレイ 色・柄付き発泡トレイ 食品用透明プラスチック容器	0.24 0.12 0.12	0.3% 0.1% 0.1%
不燃系資源	缶類	アルミ缶 (飲食用)	0.00	0.0%
		スチール缶 (飲食用)	0.02	0.0%
	びん類	リターナブルびん	0.00	0.0%
		ワンウェイびん (無色)	0.00	0.0%
		ワンウェイびん (茶色)	0.00	0.0%
ワンウェイびん (その他)	0.12	0.1%		
小型家電 (拠点回収対象)	0.00	0.0%		
可燃物	生ごみ	直接廃棄	3.01	3.7%
		食べ残し	4.10	5.0%
		調理くず	20.47	24.9%
	紙類	新聞 (汚れたもの)	1.17	1.4%
		紙バック (アルミ付)	0.39	0.5%
		容器包装紙類 (リサイクル不可)	0.87	1.1%
		シュレッド紙	0.34	0.4%
		その他紙類 (リサイクル不可)	4.53	5.5%
	木・草類	0.88	1.1%	
	容器包装プラスチック	ペットボトル以外のボトル	1.17	1.4%
		洗剤等詰め替え容器	0.05	0.1%
		レジ袋	0.34	0.4%
		発泡スチロール	0.16	0.2%
		カップ・パック	2.89	3.5%
		フィルム	2.69	3.3%
		アルミ蒸着	0.95	1.2%
		チューブ	0.21	0.3%
		その他の容器包装プラスチック	0.22	0.3%
		シングルユースプラスチック	0.09	0.1%
	製品プラスチック	製品プラスチック (軟質)	2.21	2.7%
		製品プラスチック (硬質)	2.09	2.5%
		製品プラスチック (複合品)	0.00	0.0%
	ゴム・皮革類	0.00	0.0%	
その他可燃物	3.35	4.1%		
その他可燃物	10.86	13.2%		
不燃物	金属	アルミ缶 (その他)	0.00	0.0%
		スチール缶 (その他)	0.00	0.0%
		缶類以外の金属類	0.00	0.0%
	乾電池	筒型乾電池	0.00	0.0%
		コイン型電池	0.00	0.0%
	ガラス製品	0.03	0.0%	
	陶磁器	0.00	0.0%	
	小型家電 (拠点回収対象外)	0.00	0.0%	
	傘	0.00	0.0%	
	蛍光管	0.00	0.0%	
	電球	0.00	0.0%	
	その他不燃物	0.04	0.0%	

大分類	中分類	小分類	重量 (kg)	割合
排出禁止物		二次電池	0.00	0.0%
		その他電池	0.00	0.0%
		水銀体温計	0.00	0.0%
		水銀血圧計	0.00	0.0%
		中身の入ったエアゾール缶	0.00	0.0%
		中身の入ったカセットボンベ	0.00	0.0%
		中身の入った簡易ガスライター	0.00	0.0%
		薬品類 (農薬・劇薬)	0.00	0.0%
		注射器・針	0.00	0.0%
		石油類	0.00	0.0%
		ペンキ等の塗料	0.00	0.0%
		バッテリー	0.00	0.0%
		石	0.00	0.0%
		土・砂	0.33	0.4%
		ブロック・レンガ	0.00	0.0%
		その他	0.00	0.0%
		外袋	プラスチック袋	0.92
レジ袋	0.66		0.8%	
紙袋	0.00		0.0%	
合計			82.35	100.0%

大分類	中分類	重量 (kg)	割合	
可燃系資源	紙類	13.67	16.6%	
	布類	2.12	2.6%	
	ペットボトル	0.70	0.9%	
	プラスチック	0.58	0.7%	
不燃系資源	缶類	0.02	0.0%	
	びん類	0.12	0.1%	
	小型家電	0.00	0.0%	
可燃物	生ごみ	27.58	33.5%	
	紙類	7.30	8.9%	
	木・草類	0.88	1.1%	
	容器包装プラスチック	8.68	10.5%	
	製品プラスチック	4.39	5.3%	
	ゴム・皮革類	0.12	0.1%	
	その他可燃物	14.21	17.3%	
	不燃物	金属	0.00	0.0%
		乾電池	0.00	0.0%
		ガラス製品	0.03	0.0%
陶磁器		0.00	0.0%	
小型家電		0.00	0.0%	
傘		0.00	0.0%	
蛍光管		0.00	0.0%	
電球	0.00	0.0%		
その他不燃物	0.04	0.0%		
排出禁止物		0.33	0.4%	
外袋		1.58	1.9%	

大分類	重量 (kg)	割合
可燃系資源	17.07	20.7%
不燃系資源	0.14	0.2%
可燃物	63.16	76.7%
不燃物	0.07	0.1%
排出禁止物	0.33	0.4%
外袋	1.58	1.9%

可燃ごみ
松原1丁目
一戸建て

大分類	中分類	小分類	重量 (kg)	割合
可燃系資源	紙類	新聞(きれいなもの)	0.10	0.1%
		折込広告	0.52	0.4%
		雑誌・本	0.82	0.7%
		段ボール	0.51	0.4%
		紙バック	0.32	0.3%
		包装紙	0.15	0.1%
		紙袋	0.26	0.2%
		箱類	1.72	1.5%
		OA用紙	0.30	0.3%
		その他紙類(リサイクル可)	2.72	2.3%
	布類	3.94	3.4%	
	ペットボトル	0.20	0.2%	
	プラスチック	ペットボトルキャップ	0.06	0.1%
		白色発泡トレイ 色・柄付き発泡トレイ 食品用透明プラスチック容器	0.05 0.12 0.10	0.0% 0.1% 0.1%
不燃系資源	缶類	アルミ缶(飲食用)	0.00	0.0%
		スチール缶(飲食用)	0.00	0.0%
	びん類	リターナブルびん	0.00	0.0%
		ワンウェイびん(無色)	0.00	0.0%
		ワンウェイびん(茶色)	0.00	0.0%
ワンウェイびん(その他)	0.00	0.0%		
小型家電(拠点回収対象)	0.04	0.0%		
可燃物	生ごみ	直接廃棄	9.95	8.5%
		食べ残し	7.06	6.1%
		調理くず	29.20	25.0%
	紙類	新聞(汚れたもの)	0.38	0.3%
		紙バック(アルミ付)	0.12	0.1%
		容器包装紙類(リサイクル不可)	0.54	0.5%
		シュレッド紙	0.02	0.0%
		その他紙類(リサイクル不可)	0.51	0.4%
	木・草類	14.90	12.8%	
	容器包装プラスチック	ペットボトル以外のボトル	1.15	1.0%
		洗剤等詰め替え容器	0.16	0.1%
		レジ袋	0.34	0.3%
		発泡スチロール	0.00	0.0%
		カップ・パック	4.23	3.6%
		フィルム	3.55	3.0%
		アルミ蒸着	0.90	0.8%
		チューブ	0.28	0.2%
		その他の容器包装プラスチック	0.34	0.3%
		シングルユースプラスチック	0.01	0.0%
	製品プラスチック	製品プラスチック(軟質)	3.30	2.8%
		製品プラスチック(硬質)	1.25	1.1%
		製品プラスチック(複合品)	0.13	0.1%
	ゴム・皮革類	0.60	0.5%	
	その他可燃物	2.79	2.4%	
	紙おむつ	1.10	0.9%	
	その他可燃物	19.40	16.6%	
	不燃物	金属	アルミ缶(その他)	0.00
スチール缶(その他)			0.00	0.0%
缶類以外の金属類			0.18	0.2%
乾電池		筒型乾電池	0.00	0.0%
		コイン型電池	0.00	0.0%
ガラス製品		0.00	0.0%	
陶磁器		0.09	0.1%	
小型家電(拠点回収対象外)		0.48	0.4%	
傘		0.00	0.0%	
蛍光管		0.00	0.0%	
電球		0.00	0.0%	
その他不燃物		0.00	0.0%	

大分類	中分類	小分類	重量 (kg)	割合
排出禁止物		二次電池	0.00	0.0%
		その他電池	0.00	0.0%
		水銀体温計	0.00	0.0%
		水銀血圧計	0.00	0.0%
		中身の入ったエアゾール缶	0.00	0.0%
		中身の入ったカセットボンベ	0.00	0.0%
		中身の入った簡易ガスライター	0.00	0.0%
		薬品類(農薬・劇薬)	0.00	0.0%
		注射器・針	0.00	0.0%
		石油類	0.00	0.0%
		ペンキ等の塗料	0.00	0.0%
		バッテリー	0.00	0.0%
		石	0.00	0.0%
		土・砂	0.59	0.5%
		ブロック・レンガ	0.00	0.0%
		その他	0.00	0.0%
		外袋	プラスチック袋	0.68
レジ袋	0.32		0.3%	
紙袋	0.19		0.2%	
合計			116.67	100.0%

大分類	中分類	重量 (kg)	割合	
可燃系資源	紙類	7.42	6.4%	
	布類	3.94	3.4%	
	ペットボトル	0.20	0.2%	
	プラスチック	0.33	0.3%	
不燃系資源	缶類	0.00	0.0%	
	びん類	0.00	0.0%	
	小型家電	0.04	0.0%	
可燃物	生ごみ	46.21	39.6%	
	紙類	1.57	1.3%	
	木・草類	14.90	12.8%	
	容器包装プラスチック	10.95	9.4%	
	製品プラスチック	4.69	4.0%	
	ゴム・皮革類	3.39	2.9%	
	その他可燃物	20.50	17.6%	
	不燃物	金属	0.18	0.2%
		乾電池	0.00	0.0%
		ガラス製品	0.00	0.0%
陶磁器		0.09	0.1%	
小型家電		0.48	0.4%	
傘		0.00	0.0%	
蛍光管		0.00	0.0%	
電球		0.00	0.0%	
その他不燃物	0.00	0.0%		
排出禁止物		0.59	0.5%	
外袋		1.19	1.0%	

大分類	重量 (kg)	割合
可燃系資源	11.89	10.2%
不燃系資源	0.04	0.0%
可燃物	102.21	87.6%
不燃物	0.75	0.6%
排出禁止物	0.59	0.5%
外袋	1.19	1.0%

可燃ごみ
松原1丁目
アパート等混在

大分類	中分類	小分類	重量 (kg)	割合
可燃系資源	紙類	新聞(きれいなもの)	0.06	0.1%
		折込広告	0.72	0.9%
		雑誌・本	1.15	1.5%
		段ボール	0.85	1.1%
		紙バック	0.69	0.9%
		包装紙	0.09	0.1%
		紙袋	1.25	1.6%
		箱類	3.08	4.0%
		OA用紙	0.17	0.2%
		その他紙類(リサイクル可)	2.30	3.0%
	布類	0.93	1.2%	
	ペットボトル	0.73	1.0%	
	プラスチック	ペットボトルキャップ	0.14	0.2%
		白色発泡トレイ 色・柄付き発泡トレイ 食品用透明プラスチック容器	0.16 0.24 0.14	0.2% 0.3% 0.2%
不燃系資源	缶類	アルミ缶(飲食用)	0.02	0.0%
		スチール缶(飲食用)	0.00	0.0%
	びん類	リターナブルびん	0.00	0.0%
		ワンウェイびん(無色)	0.21	0.3%
		ワンウェイびん(茶色) ワンウェイびん(その他)	0.00 0.17	0.0% 0.2%
小型家電(拠点回収対象)	0.00	0.0%		
可燃物	生ごみ	直接廃棄	4.36	5.7%
		食べ残し	1.47	1.9%
		調理くず	16.78	21.9%
	紙類	新聞(汚れたもの)	0.10	0.1%
		紙バック(アルミ付)	0.32	0.4%
		容器包装紙類(リサイクル不可)	1.09	1.4%
		シュレッド紙 その他紙類(リサイクル不可)	0.00 0.52	0.0% 0.7%
	木・草類	ペットボトル以外のボトル	0.93	1.2%
		洗剤等詰め替え容器	0.15	0.2%
		レジ袋	0.30	0.4%
		発泡スチロール	0.00	0.0%
		カップ・パック	4.87	6.3%
		フィルム	4.30	5.6%
		アルミ蒸着	1.20	1.6%
		チューブ	0.25	0.3%
		その他の容器包装プラスチック	0.35	0.5%
		製品プラスチック	シングルユースプラスチック	0.06
	製品プラスチック(軟質)		1.70	2.2%
	製品プラスチック(硬質) 製品プラスチック(複合品)		0.81 0.20	1.1% 0.3%
	ゴム・皮革類	ゴム類	0.01	0.0%
	その他可燃物	皮革類	0.00	0.0%
	その他可燃物	紙おむつ	9.85	12.8%
	その他可燃物	その他可燃物	12.75	16.6%
不燃物	金属	アルミ缶(その他)	0.00	0.0%
		スチール缶(その他)	0.00	0.0%
		缶類以外の金属類	0.05	0.1%
	乾電池	筒型乾電池	0.00	0.0%
		コイン型電池	0.00	0.0%
	ガラス製品	0.00	0.0%	
	陶磁器	0.00	0.0%	
	小型家電(拠点回収対象外)	0.00	0.0%	
	傘	0.00	0.0%	
	蛍光管	0.00	0.0%	
	電球	0.00	0.0%	
	その他不燃物	0.00	0.0%	

大分類	中分類	小分類	重量 (kg)	割合
排出禁止物		二次電池	0.00	0.0%
		その他電池	0.00	0.0%
		水銀体温計	0.00	0.0%
		水銀血圧計	0.00	0.0%
		中身の入ったエアゾール缶	0.00	0.0%
		中身の入ったカセットボンベ	0.00	0.0%
		中身の入った簡易ガスライター	0.00	0.0%
		薬品類(農薬・劇薬)	0.00	0.0%
		注射器・針	0.00	0.0%
		石油類	0.00	0.0%
		ペンキ等の塗料	0.00	0.0%
		バッテリー	0.00	0.0%
		石	0.00	0.0%
		土・砂	0.00	0.0%
		ブロック・レンガ	0.00	0.0%
		その他	0.00	0.0%
外袋	プラスチック袋	0.54	0.7%	
	レジ袋	0.58	0.8%	
	紙袋	0.00	0.0%	
合計			76.70	100.0%

大分類	中分類	重量 (kg)	割合	
可燃系資源	紙類	10.36	13.5%	
	布類	0.93	1.2%	
	ペットボトル	0.73	1.0%	
	プラスチック	0.68	0.9%	
不燃系資源	缶類	0.02	0.0%	
	びん類	0.38	0.5%	
	小型家電	0.00	0.0%	
可燃物	生ごみ	22.61	29.5%	
	紙類	2.03	2.6%	
	木・草類	0.06	0.1%	
	容器包装プラスチック	12.35	16.1%	
	製品プラスチック	2.77	3.6%	
	ゴム・皮革類	0.01	0.0%	
	その他可燃物	22.60	29.5%	
	不燃物	金属	0.05	0.1%
		乾電池	0.00	0.0%
		ガラス製品	0.00	0.0%
陶磁器		0.00	0.0%	
小型家電		0.00	0.0%	
傘		0.00	0.0%	
蛍光管		0.00	0.0%	
電球	0.00	0.0%		
その他不燃物	0.00	0.0%		
排出禁止物		0.00	0.0%	
外袋		1.12	1.5%	

大分類	重量 (kg)	割合
可燃系資源	12.70	16.6%
不燃系資源	0.40	0.5%
可燃物	62.43	81.4%
不燃物	0.05	0.1%
排出禁止物	0.00	0.0%
外袋	1.12	1.5%

可燃ごみ
松原1丁目
マンション

大分類	中分類	小分類	重量 (kg)	割合	
可燃系資源	紙類	新聞 (きれいなもの)	0.06	0.1%	
		折込広告	0.28	0.3%	
		雑誌・本	3.71	3.9%	
		段ボール	0.27	0.3%	
		紙バック	0.55	0.6%	
		包装紙	0.13	0.1%	
		紙袋	0.29	0.3%	
		箱類	2.82	3.0%	
		OA用紙	0.19	0.2%	
		その他紙類 (リサイクル可)	2.21	2.3%	
	布類	4.65	4.9%		
	ペットボトル	0.29	0.3%		
	プラスチック	ペットボトルキャップ	0.04	0.0%	
		白色発泡トレイ 色・柄付き発泡トレイ 食品用透明プラスチック容器	0.10 0.16 0.10	0.1% 0.2% 0.1%	
不燃系資源	缶類	アルミ缶 (飲食用)	0.02	0.0%	
		スチール缶 (飲食用)	0.04	0.0%	
	びん類	リターナブルびん	0.00	0.0%	
		ワンウェイびん (無色)	0.00	0.0%	
		ワンウェイびん (茶色) ワンウェイびん (その他)	0.00 0.00	0.0% 0.0%	
小型家電 (拠点回収対象)	0.00	0.0%			
可燃物	生ごみ	直接廃棄	4.11	4.3%	
		食べ残し	1.78	1.9%	
		調理くず	25.49	26.9%	
	紙類	新聞 (汚れたもの)	0.37	0.4%	
		紙バック (アルミ付)	0.25	0.3%	
		容器包装紙類 (リサイクル不可)	0.77	0.8%	
		シュレッド紙	0.00	0.0%	
		その他紙類 (リサイクル不可)	1.40	1.5%	
	木・草類	0.39	0.4%		
	容器包装プラスチック	ペットボトル以外のボトル	1.87	2.0%	
		洗剤等詰め替え容器	0.15	0.2%	
		レジ袋	0.75	0.8%	
		発泡スチロール	0.05	0.1%	
		カップ・パック	4.12	4.4%	
		フィルム	4.31	4.6%	
		アルミ蒸着	1.11	1.2%	
		チューブ	0.12	0.1%	
		その他の容器包装プラスチック	0.15	0.2%	
		製品プラスチック	0.07	0.1%	
	製品プラスチック	製品プラスチック (軟質)	2.57	2.7%	
		製品プラスチック (硬質)	1.31	1.4%	
		製品プラスチック (複合品)	0.88	0.9%	
	ゴム・皮革類	0.00	0.0%		
	その他可燃物	紙おむつ	9.62	10.2%	
		その他可燃物	15.13	16.0%	
	不燃物	金属	アルミ缶 (その他)	0.02	0.0%
			スチール缶 (その他)	0.00	0.0%
缶類以外の金属類			0.04	0.0%	
乾電池		筒型乾電池	0.00	0.0%	
		コイン型電池	0.00	0.0%	
ガラス製品		0.30	0.3%		
陶磁器		0.10	0.1%		
小型家電 (拠点回収対象外)		0.00	0.0%		
傘		0.00	0.0%		
蛍光管		0.00	0.0%		
電球		0.00	0.0%		
その他不燃物		0.24	0.3%		

大分類	中分類	小分類	重量 (kg)	割合
排出禁止物		二次電池	0.00	0.0%
		その他電池	0.00	0.0%
		水銀体温計	0.00	0.0%
		水銀血圧計	0.00	0.0%
		中身の入ったエアゾール缶	0.00	0.0%
		中身の入ったカセットボンベ	0.00	0.0%
		中身の入った簡易ガスライター	0.00	0.0%
		薬品類 (農薬・劇薬)	0.00	0.0%
		注射器・針	0.00	0.0%
		石油類	0.00	0.0%
		ペンキ等の塗料	0.00	0.0%
		バッテリー	0.00	0.0%
		石	0.00	0.0%
		土・砂	0.00	0.0%
		ブロック・レンガ	0.00	0.0%
		その他	0.00	0.0%
		外袋	プラスチック袋	0.36
レジ袋	0.58		0.6%	
紙袋	0.00		0.0%	
合計			94.71	100.0%

大分類	中分類	重量 (kg)	割合	
可燃系資源	紙類	10.51	11.1%	
	布類	4.65	4.9%	
	ペットボトル	0.29	0.3%	
	プラスチック	0.40	0.4%	
不燃系資源	缶類	0.06	0.1%	
	びん類	0.00	0.0%	
	小型家電	0.00	0.0%	
可燃物	生ごみ	31.38	33.1%	
	紙類	2.79	2.9%	
	木・草類	0.39	0.4%	
	容器包装プラスチック	12.63	13.3%	
	製品プラスチック	4.83	5.1%	
	ゴム・皮革類	0.39	0.4%	
	その他可燃物	24.75	26.1%	
	不燃物	金属	0.06	0.1%
		乾電池	0.00	0.0%
		ガラス製品	0.30	0.3%
陶磁器		0.10	0.1%	
小型家電		0.00	0.0%	
傘		0.00	0.0%	
蛍光管		0.00	0.0%	
電球	0.00	0.0%		
その他不燃物	0.24	0.3%		
排出禁止物		0.00	0.0%	
外袋		0.94	1.0%	

大分類	重量 (kg)	割合
可燃系資源	15.85	16.7%
不燃系資源	0.06	0.1%
可燃物	77.16	81.5%
不燃物	0.70	0.7%
排出禁止物	0.00	0.0%
外袋	0.94	1.0%

可燃ごみ
駒沢4丁目
一戸建て

大分類	中分類	小分類	重量 (kg)	割合
可燃系資源	紙類	新聞 (きれいなもの)	0.00	0.0%
		折込広告	0.23	0.6%
		雑誌・本	0.39	1.0%
		段ボール	0.23	0.6%
		紙バック	0.17	0.4%
		包装紙	0.00	0.0%
		紙袋	0.15	0.4%
		箱類	0.47	1.2%
		OA用紙	0.03	0.1%
		その他紙類 (リサイクル可)	0.73	1.9%
	布類	0.45	1.2%	
	ペットボトル	0.00	0.0%	
	プラスチック	ペットボトルキャップ	0.03	0.1%
		白色発泡トレイ 色・柄付き発泡トレイ 食品用透明プラスチック容器	0.01 0.00 0.11	0.0% 0.0% 0.3%
不燃系資源	缶類	アルミ缶 (飲食用)	0.00	0.0%
		スチール缶 (飲食用)	0.00	0.0%
	びん類	リターナブルびん	0.00	0.0%
		ワンウェイびん (無色)	0.00	0.0%
		ワンウェイびん (茶色)	0.00	0.0%
ワンウェイびん (その他)	0.00	0.0%		
小型家電 (拠点回収対象)	0.00	0.0%		
可燃物	生ごみ	直接廃棄	1.55	4.1%
		食べ残し	0.50	1.3%
		調理くず	12.85	33.7%
	紙類	新聞 (汚れたもの)	0.30	0.8%
		紙バック (アルミ付)	0.00	0.0%
		容器包装紙類 (リサイクル不可)	0.29	0.8%
		シュレッド紙	0.00	0.0%
		その他紙類 (リサイクル不可)	0.22	0.6%
	木・草類	0.08	0.2%	
	容器包装プラスチック	ペットボトル以外のボトル	0.48	1.3%
		洗剤等詰め替え容器	0.01	0.0%
		レジ袋	0.15	0.4%
		発泡スチロール	0.02	0.1%
		カップ・パック	1.16	3.0%
		フィルム	1.70	4.5%
		アルミ蒸着	0.39	1.0%
		チューブ	0.07	0.2%
		その他の容器包装プラスチック	0.14	0.4%
		シングルユースプラスチック	0.01	0.0%
	製品プラスチック	製品プラスチック (軟質)	1.19	3.1%
		製品プラスチック (硬質)	0.05	0.1%
		製品プラスチック (複合品)	0.05	0.1%
	ゴム・皮革類	0.04	0.1%	
その他可燃物	3.06	8.0%		
不燃物	金属	アルミ缶 (その他)	0.00	0.0%
		スチール缶 (その他)	0.00	0.0%
		缶類以外の金属類	0.00	0.0%
	乾電池	筒型乾電池	0.00	0.0%
		コイン型電池	0.00	0.0%
	ガラス製品	0.00	0.0%	
	陶磁器	0.00	0.0%	
	小型家電 (拠点回収対象外)	7.41	19.5%	
	傘	0.00	0.0%	
	蛍光管	0.00	0.0%	
	電球	0.00	0.0%	
その他不燃物	0.00	0.0%		

大分類	中分類	小分類	重量 (kg)	割合
排出禁止物		二次電池	0.00	0.0%
		その他電池	0.00	0.0%
		水銀体温計	0.00	0.0%
		水銀血圧計	0.00	0.0%
		中身の入ったエアゾール缶	0.00	0.0%
		中身の入ったカセットボンベ	0.00	0.0%
		中身の入った簡易ガスライター	0.00	0.0%
		薬品類 (農薬・劇薬)	0.00	0.0%
		注射器・針	0.00	0.0%
		石油類	0.00	0.0%
		ペンキ等の塗料	0.00	0.0%
		バッテリー	0.00	0.0%
		石	0.00	0.0%
		土・砂	0.00	0.0%
		ブロック・レンガ	0.00	0.0%
		その他	0.00	0.0%
外袋	プラスチック袋	0.23	0.6%	
	レジ袋	0.09	0.2%	
	紙袋	0.00	0.0%	
合計			38.09	100.0%

大分類	中分類	重量 (kg)	割合	
可燃系資源	紙類	2.40	6.3%	
	布類	0.45	1.2%	
	ペットボトル	0.00	0.0%	
	プラスチック	0.15	0.4%	
不燃系資源	缶類	0.00	0.0%	
	びん類	0.00	0.0%	
	小型家電	0.00	0.0%	
可燃物	生ごみ	14.90	39.1%	
	紙類	0.81	2.1%	
	木・草類	0.08	0.2%	
	容器包装プラスチック	4.12	10.8%	
	製品プラスチック	1.30	3.4%	
	ゴム・皮革類	0.04	0.1%	
	その他可燃物	6.11	16.0%	
	不燃物	金属	0.00	0.0%
		乾電池	0.00	0.0%
		ガラス製品	0.00	0.0%
陶磁器		0.00	0.0%	
小型家電		7.41	19.5%	
傘		0.00	0.0%	
蛍光管		0.00	0.0%	
電球	0.00	0.0%		
その他不燃物	0.00	0.0%		
排出禁止物		0.00	0.0%	
外袋		0.32	0.8%	

大分類	重量 (kg)	割合
可燃系資源	3.00	7.9%
不燃系資源	0.00	0.0%
可燃物	27.36	71.8%
不燃物	7.41	19.5%
排出禁止物	0.00	0.0%
外袋	0.32	0.8%

可燃ごみ
駒沢4丁目
アパート等混在

大分類	中分類	小分類	重量 (kg)	割合
可燃系資源	紙類	新聞(きれいなもの)	0.00	0.0%
		折込広告	0.00	0.0%
		雑誌・本	0.02	0.0%
		段ボール	1.53	3.6%
		紙バック	0.55	1.3%
		包装紙	0.06	0.1%
		紙袋	0.25	0.6%
		箱類	1.42	3.4%
		OA用紙	0.05	0.1%
		その他紙類(リサイクル可)	1.35	3.2%
	布類	2.15	5.1%	
	ペットボトル	0.62	1.5%	
	プラスチック	ペットボトルキャップ	0.03	0.1%
		白色発泡トレイ 色・柄付き発泡トレイ 食品用透明プラスチック容器	0.02 0.04 0.07	0.0% 0.1% 0.2%
不燃系資源	缶類	アルミ缶(飲食用)	0.00	0.0%
		スチール缶(飲食用)	0.06	0.1%
	びん類	リターナブルびん	0.00	0.0%
		ワンウェイびん(無色)	0.00	0.0%
		ワンウェイびん(茶色)	0.00	0.0%
ワンウェイびん(その他)	0.38	0.9%		
小型家電(拠点回収対象)	0.00	0.0%		
可燃物	生ごみ	直接廃棄	1.97	4.7%
		食べ残し	1.22	2.9%
		調理くず	9.09	21.6%
	紙類	新聞(汚れたもの)	0.34	0.8%
		紙バック(アルミ付)	0.31	0.7%
		容器包装紙類(リサイクル不可)	0.94	2.2%
		シュレッド紙	0.00	0.0%
		その他紙類(リサイクル不可)	0.40	1.0%
	木・草類	0.92	2.2%	
	容器包装プラスチック	ペットボトル以外のボトル	0.82	2.0%
		洗剤等詰め替え容器	0.09	0.2%
		レジ袋	0.39	0.9%
		発泡スチロール	0.03	0.1%
		カップ・パック	2.88	6.9%
		フィルム	1.81	4.3%
		アルミ蒸着	0.80	1.9%
		チューブ	0.04	0.1%
		その他の容器包装プラスチック	0.22	0.5%
		シングルユースプラスチック	0.09	0.2%
	製品プラスチック	製品プラスチック(軟質)	1.03	2.5%
		製品プラスチック(硬質)	0.03	0.1%
		製品プラスチック(複合品)	0.10	0.2%
	ゴム・皮革類	ゴム類	0.32	0.8%
		皮革類	0.00	0.0%
	その他可燃物	紙おむつ	0.00	0.0%
	その他可燃物	その他可燃物	8.68	20.7%
	不燃物	金属	アルミ缶(その他)	0.00
スチール缶(その他)			0.00	0.0%
缶類以外の金属類			0.08	0.2%
乾電池		筒型乾電池	0.00	0.0%
		コイン型電池	0.00	0.0%
ガラス製品		0.00	0.0%	
陶磁器		0.00	0.0%	
小型家電(拠点回収対象外)		0.00	0.0%	
傘		0.00	0.0%	
蛍光管		0.00	0.0%	
電球		0.00	0.0%	
その他不燃物	0.09	0.2%		

大分類	中分類	小分類	重量 (kg)	割合
排出禁止物		二次電池	0.00	0.0%
		その他電池	0.00	0.0%
		水銀体温計	0.00	0.0%
		水銀血圧計	0.00	0.0%
		中身の入ったエアゾール缶	0.00	0.0%
		中身の入ったカセットボンベ	0.00	0.0%
		中身の入った簡易ガスライター	0.00	0.0%
		薬品類(農薬・劇薬)	0.00	0.0%
		注射器・針	0.00	0.0%
		石油類	0.00	0.0%
		ペンキ等の塗料	0.00	0.0%
		バッテリー	0.00	0.0%
		石	0.00	0.0%
		土・砂	0.00	0.0%
		ブロック・レンガ	0.00	0.0%
		その他	0.00	0.0%
		外袋		プラスチック袋
レジ袋	0.25			0.6%
紙袋	0.00			0.0%
合計			41.99	100.0%

大分類	中分類	重量 (kg)	割合	
可燃系資源	紙類	5.23	12.5%	
	布類	2.15	5.1%	
	ペットボトル	0.62	1.5%	
	プラスチック	0.16	0.4%	
不燃系資源	缶類	0.06	0.1%	
	びん類	0.38	0.9%	
	小型家電	0.00	0.0%	
可燃物	生ごみ	12.28	29.2%	
	紙類	1.99	4.7%	
	木・草類	0.92	2.2%	
	容器包装プラスチック	7.08	16.9%	
	製品プラスチック	1.25	3.0%	
	ゴム・皮革類	0.32	0.8%	
	その他可燃物	8.68	20.7%	
	不燃物	金属	0.08	0.2%
		乾電池	0.00	0.0%
		ガラス製品	0.00	0.0%
陶磁器		0.00	0.0%	
小型家電		0.00	0.0%	
傘		0.00	0.0%	
蛍光管		0.00	0.0%	
電球	0.00	0.0%		
その他不燃物	0.09	0.2%		
排出禁止物		0.00	0.0%	
外袋		0.70	1.7%	

大分類	重量 (kg)	割合
可燃系資源	8.16	19.4%
不燃系資源	0.44	1.0%
可燃物	32.52	77.4%
不燃物	0.17	0.4%
排出禁止物	0.00	0.0%
外袋	0.70	1.7%

可燃ごみ
駒沢4丁目
マンション

大分類	中分類	小分類	重量 (kg)	割合	
可燃系資源	紙類	新聞 (きれいなもの)	0.50	0.4%	
		折込広告	0.02	0.0%	
		雑誌・本	3.43	2.9%	
		段ボール	0.49	0.4%	
		紙バック	1.02	0.9%	
		包装紙	0.17	0.1%	
		紙袋	1.01	0.9%	
		箱類	4.03	3.4%	
		OA用紙	0.33	0.3%	
		その他紙類 (リサイクル可)	2.23	1.9%	
	布類	14.88	12.7%		
	ペットボトル	0.80	0.7%		
	プラスチック	ペットボトルキャップ	0.05	0.0%	
		白色発泡トレイ 色・柄付き発泡トレイ 食品用透明プラスチック容器	0.14 0.24 0.20	0.1% 0.2% 0.2%	
不燃系資源	缶類	アルミ缶 (飲食用)	0.00	0.0%	
		スチール缶 (飲食用)	0.05	0.0%	
	びん類	リターナブルびん	0.00	0.0%	
		ワンウェイびん(無色)	0.00	0.0%	
		ワンウェイびん(茶色)	0.00	0.0%	
ワンウェイびん(その他)	0.00	0.0%			
小型家電 (拠点回収対象)	0.01	0.0%			
可燃物	生ごみ	直接廃棄	6.96	5.9%	
		食べ残し	1.70	1.4%	
		調理くず	17.68	15.1%	
	紙類	新聞 (汚れたもの)	0.57	0.5%	
		紙バック (アルミ付)	0.38	0.3%	
		容器包装紙類 (リサイクル不可)	1.43	1.2%	
		シュレッド紙	0.00	0.0%	
		その他紙類 (リサイクル不可)	0.78	0.7%	
	木・草類	9.18	7.8%		
	容器包装プラスチック	ペットボトル以外のボトル	2.21	1.9%	
		洗剤等詰め替え容器	0.32	0.3%	
		レジ袋	1.06	0.9%	
		発泡スチロール	0.01	0.0%	
		カップ・パック	6.80	5.8%	
		フィルム	4.00	3.4%	
		アルミ蒸着	1.27	1.1%	
		チューブ	0.08	0.1%	
		その他の容器包装プラスチック	0.71	0.6%	
		シングルユースプラスチック	0.11	0.1%	
	製品プラスチック	製品プラスチック (軟質)	1.98	1.7%	
		製品プラスチック (硬質)	1.85	1.6%	
		製品プラスチック (複合品)	0.89	0.8%	
	ゴム・皮革類	1.48	1.3%		
	その他可燃物	9.14	7.8%		
	その他可燃物	14.22	12.1%		
	不燃物	金属	アルミ缶 (その他)	0.00	0.0%
			スチール缶 (その他)	0.09	0.1%
缶類以外の金属類			0.66	0.6%	
乾電池		筒型乾電池	0.00	0.0%	
		コイン型電池	0.00	0.0%	
ガラス製品		0.22	0.2%		
陶磁器		0.00	0.0%		
小型家電 (拠点回収対象外)		0.00	0.0%		
傘		0.16	0.1%		
蛍光管		0.00	0.0%		
電球		0.00	0.0%		
その他不燃物		0.00	0.0%		

大分類	中分類	小分類	重量 (kg)	割合
排出禁止物		二次電池	0.00	0.0%
		その他電池	0.00	0.0%
		水銀体温計	0.00	0.0%
		水銀血圧計	0.00	0.0%
		中身の入ったエアゾール缶	0.00	0.0%
		中身の入ったカセットボンベ	0.00	0.0%
		中身の入った簡易ガスライター	0.00	0.0%
		薬品類 (農薬・劇薬)	0.00	0.0%
		注射器・針	0.00	0.0%
		石油類	0.00	0.0%
		ペンキ等の塗料	0.00	0.0%
		バッテリー	0.00	0.0%
		石	0.37	0.3%
		土・砂	0.00	0.0%
		ブロック・レンガ	0.00	0.0%
		その他	0.00	0.0%
		外袋	プラスチック袋	1.21
レジ袋	0.11		0.1%	
紙袋	0.00		0.0%	
合計			117.36	100.0%

大分類	中分類	重量 (kg)	割合	
可燃系資源	紙類	13.23	11.3%	
	布類	14.88	12.7%	
	ペットボトル	0.80	0.7%	
	プラスチック	0.63	0.5%	
不燃系資源	缶類	0.05	0.0%	
	びん類	0.00	0.0%	
	小型家電	0.01	0.0%	
可燃物	生ごみ	26.34	22.4%	
	紙類	3.16	2.7%	
	木・草類	9.18	7.8%	
	容器包装プラスチック	16.46	14.0%	
	製品プラスチック	4.83	4.1%	
	ゴム・皮革類	1.61	1.4%	
	その他可燃物	23.36	19.9%	
	不燃物	金属	0.75	0.6%
		乾電池	0.00	0.0%
		ガラス製品	0.22	0.2%
陶磁器		0.00	0.0%	
小型家電		0.00	0.0%	
傘		0.16	0.1%	
蛍光管		0.00	0.0%	
電球		0.00	0.0%	
その他不燃物	0.00	0.0%		
排出禁止物	0.37	0.3%		
外袋	1.32	1.1%		

大分類	重量 (kg)	割合
可燃系資源	29.54	25.2%
不燃系資源	0.06	0.1%
可燃物	84.94	72.4%
不燃物	1.13	1.0%
排出禁止物	0.37	0.3%
外袋	1.32	1.1%

可燃ごみ
新町1丁目
一戸建て

大分類	中分類	小分類	重量 (kg)	割合	
可燃系資源	紙類	新聞 (きれいなもの)	0.04	0.1%	
		折込広告	1.76	3.4%	
		雑誌・本	0.08	0.2%	
		段ボール	0.00	0.0%	
		紙バック	0.32	0.6%	
		包装紙	0.00	0.0%	
		紙袋	0.22	0.4%	
		箱類	1.01	2.0%	
		OA用紙	0.05	0.1%	
		その他紙類 (リサイクル可)	1.28	2.5%	
	布類	0.15	0.3%		
	ペットボトル	0.20	0.4%		
	プラスチック	ペットボトルキャップ	0.05	0.1%	
		白色発泡トレイ 色・柄付き発泡トレイ 食品用透明プラスチック容器	0.13 0.08 0.12	0.3% 0.2% 0.2%	
不燃系資源	缶類	アルミ缶 (飲食用)	0.00	0.0%	
		スチール缶 (飲食用)	0.00	0.0%	
	びん類	リターナブルびん	0.00	0.0%	
		ワンウェイびん (無色)	0.13	0.3%	
		ワンウェイびん (茶色)	0.00	0.0%	
ワンウェイびん (その他)	0.00	0.0%			
小型家電 (拠点回収対象)	0.00	0.0%			
可燃物	生ごみ	直接廃棄	2.37	4.6%	
		食べ残し	1.46	2.8%	
		調理くず	14.84	28.7%	
	紙類	新聞 (汚れたもの)	0.00	0.0%	
		紙バック (アルミ付)	0.22	0.4%	
		容器包装紙類 (リサイクル不可)	0.49	0.9%	
		シュレッド紙	0.00	0.0%	
		その他紙類 (リサイクル不可)	0.24	0.5%	
	木・草類	4.92	9.5%		
	容器包装プラスチック	ペットボトル以外のボトル	0.62	1.2%	
		洗剤等詰め替え容器	0.08	0.2%	
		レジ袋	0.22	0.4%	
		発泡スチロール	0.00	0.0%	
		カップ・パック	1.41	2.7%	
		フィルム	1.78	3.4%	
		アルミ蒸着	0.45	0.9%	
		チューブ	0.12	0.2%	
		その他の容器包装プラスチック	0.07	0.1%	
		シングルユースプラスチック	0.03	0.1%	
	製品プラスチック	製品プラスチック (軟質)	1.12	2.2%	
		製品プラスチック (硬質)	0.03	0.1%	
		製品プラスチック (複合品)	0.18	0.3%	
	ゴム・皮革類	0.02	0.0%		
	その他可燃物	4.68	9.1%		
	その他可燃物	9.93	19.2%		
	不燃物	金属	アルミ缶 (その他)	0.00	0.0%
			スチール缶 (その他)	0.00	0.0%
缶類以外の金属類			0.11	0.2%	
乾電池		筒型乾電池	0.00	0.0%	
		コイン型電池	0.00	0.0%	
ガラス製品		0.00	0.0%		
陶磁器		0.00	0.0%		
小型家電 (拠点回収対象外)		0.00	0.0%		
傘		0.00	0.0%		
蛍光管		0.00	0.0%		
電球		0.00	0.0%		
その他不燃物		0.00	0.0%		

大分類	中分類	小分類	重量 (kg)	割合
排出禁止物		二次電池	0.00	0.0%
		その他電池	0.00	0.0%
		水銀体温計	0.00	0.0%
		水銀血圧計	0.00	0.0%
		中身の入ったエアゾール缶	0.00	0.0%
		中身の入ったカセットボンベ	0.00	0.0%
		中身の入った簡易ガスライター	0.00	0.0%
		薬品類 (農薬・劇薬)	0.00	0.0%
		注射器・針	0.00	0.0%
		石油類	0.00	0.0%
		ペンキ等の塗料	0.00	0.0%
		バッテリー	0.00	0.0%
		石	0.00	0.0%
		土・砂	0.00	0.0%
		ブロック・レンガ	0.00	0.0%
		その他	0.00	0.0%
		外袋	プラスチック袋	0.27
レジ袋	0.28		0.5%	
紙袋	0.00		0.0%	
合計			51.65	100.0%

大分類	中分類	重量 (kg)	割合	
可燃系資源	紙類	4.76	9.2%	
	布類	0.15	0.3%	
	ペットボトル	0.20	0.4%	
	プラスチック	0.38	0.7%	
不燃系資源	缶類	0.00	0.0%	
	びん類	0.13	0.3%	
	小型家電	0.00	0.0%	
可燃物	生ごみ	18.67	36.1%	
	紙類	0.95	1.8%	
	木・草類	4.92	9.5%	
	容器包装プラスチック	4.75	9.2%	
	製品プラスチック	1.36	2.6%	
	ゴム・皮革類	0.11	0.2%	
	その他可燃物	14.61	28.3%	
	不燃物	金属	0.11	0.2%
		乾電池	0.00	0.0%
		ガラス製品	0.00	0.0%
陶磁器		0.00	0.0%	
小型家電		0.00	0.0%	
傘		0.00	0.0%	
蛍光管		0.00	0.0%	
電球		0.00	0.0%	
その他不燃物	0.00	0.0%		
排出禁止物		0.00	0.0%	
外袋		0.55	1.1%	

大分類	重量 (kg)	割合
可燃系資源	5.49	10.6%
不燃系資源	0.13	0.3%
可燃物	45.37	87.8%
不燃物	0.11	0.2%
排出禁止物	0.00	0.0%
外袋	0.55	1.1%

可燃ごみ
新町1丁目
アパート等混在

大分類	中分類	小分類	重量 (kg)	割合
可燃系資源	紙類	新聞(きれいなもの)	2.28	3.0%
		折込広告	0.00	0.0%
		雑誌・本	0.84	1.1%
		段ボール	1.35	1.8%
		紙バック	0.35	0.5%
		包装紙	0.04	0.1%
		紙袋	0.76	1.0%
		箱類	3.53	4.6%
		OA用紙	0.04	0.1%
		その他紙類(リサイクル可)	1.74	2.3%
	布類	9.85	12.9%	
	ペットボトル	0.71	0.9%	
	プラスチック	ペットボトルキャップ	0.06	0.1%
		白色発泡トレイ	0.09	0.1%
		色・柄付き発泡トレイ	0.15	0.2%
		食品用透明プラスチック容器	0.16	0.2%
	不燃系資源	缶類	アルミ缶(飲食用)	0.00
スチール缶(飲食用)			0.15	0.2%
びん類		リターナブルびん	0.00	0.0%
		ワンウェイびん(無色)	0.11	0.1%
		ワンウェイびん(茶色)	0.00	0.0%
		ワンウェイびん(その他)	0.00	0.0%
小型家電(拠点回収対象)	0.03	0.0%		
可燃物	生ごみ	直接廃棄	3.28	4.3%
		食べ残し	0.20	0.3%
		調理くず	8.98	11.8%
	紙類	新聞(汚れたもの)	0.54	0.7%
		紙バック(アルミ付)	0.28	0.4%
		容器包装紙類(リサイクル不可)	1.84	2.4%
		シュレッド紙	0.77	1.0%
		その他紙類(リサイクル不可)	0.59	0.8%
	木・草類	3.26	4.3%	
	容器包装プラスチック	ペットボトル以外のボトル	0.88	1.2%
		洗剤等詰め替え容器	0.10	0.1%
		レジ袋	0.46	0.6%
		発泡スチロール	0.23	0.3%
		カップ・パック	4.65	6.1%
		フィルム	3.22	4.2%
		アルミ蒸着	1.27	1.7%
		チューブ	0.13	0.2%
		その他の容器包装プラスチック	0.21	0.3%
		シングルユースプラスチック	0.05	0.1%
	製品プラスチック	製品プラスチック(軟質)	1.34	1.8%
		製品プラスチック(硬質)	0.00	0.0%
		製品プラスチック(複合品)	1.38	1.8%
	ゴム・皮革類	0.00	0.0%	
	皮革類	0.31	0.4%	
	その他可燃物	紙おむつ	0.63	0.8%
		その他可燃物	17.43	22.9%
	不燃物	金属	アルミ缶(その他)	0.00
スチール缶(その他)			0.00	0.0%
缶類以外の金属類			0.90	1.2%
乾電池		筒型乾電池	0.00	0.0%
		コイン型電池	0.00	0.0%
ガラス製品		0.00	0.0%	
陶磁器		0.14	0.2%	
小型家電(拠点回収対象外)		0.00	0.0%	
傘		0.00	0.0%	
蛍光管		0.00	0.0%	
電球		0.00	0.0%	
		その他不燃物	0.00	0.0%

大分類	中分類	小分類	重量 (kg)	割合
排出禁止物		二次電池	0.00	0.0%
		その他電池	0.00	0.0%
		水銀体温計	0.00	0.0%
		水銀血圧計	0.00	0.0%
		中身の入ったエアゾール缶	0.00	0.0%
		中身の入ったカセットボンベ	0.00	0.0%
		中身の入った簡易ガスライター	0.00	0.0%
		薬品類(農薬・劇薬)	0.00	0.0%
		注射器・針	0.00	0.0%
		石油類	0.00	0.0%
		ペンキ等の塗料	0.00	0.0%
		バッテリー	0.00	0.0%
		石	0.00	0.0%
		土・砂	0.00	0.0%
		ブロック・レンガ	0.00	0.0%
		その他	0.00	0.0%
		外袋		プラスチック袋
	レジ袋		0.32	0.4%
	紙袋		0.00	0.0%
	合計	76.25	100.0%	

大分類	中分類	重量 (kg)	割合
可燃系資源	紙類	10.93	14.3%
	布類	9.85	12.9%
	ペットボトル	0.71	0.9%
	プラスチック	0.46	0.6%
不燃系資源	缶類	0.15	0.2%
	びん類	0.11	0.1%
	小型家電	0.03	0.0%
可燃物	生ごみ	12.46	16.3%
	紙類	4.02	5.3%
	木・草類	3.26	4.3%
	容器包装プラスチック	11.15	14.6%
	製品プラスチック	2.77	3.6%
	ゴム・皮革類	0.31	0.4%
	その他可燃物	18.06	23.7%
	金属	0.90	1.2%
不燃物	乾電池	0.00	0.0%
	ガラス製品	0.00	0.0%
	陶磁器	0.14	0.2%
	小型家電	0.00	0.0%
	傘	0.00	0.0%
	蛍光管	0.00	0.0%
	電球	0.00	0.0%
	その他不燃物	0.00	0.0%
排出禁止物		0.00	0.0%
外袋		0.94	1.2%

大分類	重量 (kg)	割合
可燃系資源	21.95	28.8%
不燃系資源	0.29	0.4%
可燃物	52.03	68.2%
不燃物	1.04	1.4%
排出禁止物	0.00	0.0%
外袋	0.94	1.2%

可燃ごみ
新町1丁目
マンション

大分類	中分類	小分類	重量 (kg)	割合	
可燃系資源	紙類	新聞 (きれいなもの)	1.12	1.0%	
		折込広告	0.49	0.4%	
		雑誌・本	2.06	1.8%	
		段ボール	0.66	0.6%	
		紙バック	1.59	1.4%	
		包装紙	0.13	0.1%	
		紙袋	1.81	1.6%	
		箱類	4.61	4.1%	
		OA用紙	0.45	0.4%	
		その他紙類 (リサイクル可)	7.23	6.4%	
	布類	2.34	2.1%		
	ペットボトル	0.30	0.3%		
	プラスチック	ペットボトルキャップ	0.05	0.0%	
		白色発泡トレイ 色・柄付き発泡トレイ 食品用透明プラスチック容器	0.20 0.23 0.34	0.2% 0.2% 0.3%	
不燃系資源	缶類	アルミ缶 (飲食用)	0.09	0.1%	
		スチール缶 (飲食用)	0.00	0.0%	
	びん類	リターナブルびん	0.00	0.0%	
		ワンウェイびん(無色)	0.00	0.0%	
		ワンウェイびん(茶色)	0.00	0.0%	
ワンウェイびん(その他)	0.00	0.0%			
小型家電 (拠点回収対象)	0.08	0.1%			
可燃物	生ごみ	直接廃棄	7.56	6.7%	
		食べ残し	1.77	1.6%	
		調理くず	20.54	18.3%	
	紙類	新聞 (汚れたもの)	0.95	0.8%	
		紙バック (アルミ付)	0.77	0.7%	
		容器包装紙類 (リサイクル不可)	1.49	1.3%	
		シュレッド紙	0.00	0.0%	
		その他紙類 (リサイクル不可)	1.57	1.4%	
	木・草類	1.12	1.0%		
	容器包装プラスチック	ペットボトル以外のボトル	1.76	1.6%	
		洗剤等詰め替え容器	0.23	0.2%	
		レジ袋	1.40	1.2%	
		発泡スチロール	0.15	0.1%	
		カップ・パック	5.39	4.8%	
		フィルム	5.70	5.1%	
		アルミ蒸着	1.62	1.4%	
		チューブ	0.33	0.3%	
		その他の容器包装プラスチック	0.39	0.3%	
		シングルユースプラスチック	0.07	0.1%	
	製品プラスチック	製品プラスチック (軟質)	4.70	4.2%	
		製品プラスチック (硬質)	1.17	1.0%	
		製品プラスチック (複合品)	0.48	0.4%	
	ゴム・皮革類	1.88	1.7%		
	その他可燃物	8.54	7.6%		
	その他可燃物	17.56	15.6%		
	不燃物	金属	アルミ缶 (その他)	0.00	0.0%
			スチール缶 (その他)	0.00	0.0%
缶類以外の金属類			0.27	0.2%	
乾電池		筒型乾電池	0.00	0.0%	
		コイン型電池	0.00	0.0%	
ガラス製品		0.00	0.0%		
陶磁器		0.00	0.0%		
小型家電 (拠点回収対象外)		0.08	0.1%		
傘		0.00	0.0%		
蛍光管		0.00	0.0%		
電球		0.00	0.0%		
その他不燃物		0.00	0.0%		

大分類	中分類	小分類	重量 (kg)	割合
排出禁止物		二次電池	0.00	0.0%
		その他電池	0.00	0.0%
		水銀体温計	0.00	0.0%
		水銀血圧計	0.00	0.0%
		中身の入ったエアゾール缶	0.00	0.0%
		中身の入ったカセットボンベ	0.00	0.0%
		中身の入った簡易ガスライター	0.00	0.0%
		薬品類 (農薬・劇薬)	0.00	0.0%
		注射器・針	0.00	0.0%
		石油類	0.00	0.0%
		ペンキ等の塗料	0.00	0.0%
		バッテリー	0.00	0.0%
		石	0.00	0.0%
		土・砂	0.00	0.0%
		ブロック・レンガ	0.00	0.0%
		その他	0.00	0.0%
		外袋	プラスチック袋	1.06
レジ袋	0.02		0.0%	
紙袋	0.00		0.0%	
合計			112.35	100.0%

大分類	中分類	重量 (kg)	割合	
可燃系資源	紙類	20.15	17.9%	
	布類	2.34	2.1%	
	ペットボトル	0.30	0.3%	
	プラスチック	0.82	0.7%	
不燃系資源	缶類	0.09	0.1%	
	びん類	0.00	0.0%	
	小型家電	0.08	0.1%	
可燃物	生ごみ	29.87	26.6%	
	紙類	4.78	4.3%	
	木・草類	1.12	1.0%	
	容器包装プラスチック	16.97	15.1%	
	製品プラスチック	6.42	5.7%	
	ゴム・皮革類	1.88	1.7%	
	その他可燃物	26.10	23.2%	
	不燃物	金属	0.27	0.2%
		乾電池	0.00	0.0%
		ガラス製品	0.00	0.0%
陶磁器		0.00	0.0%	
小型家電		0.08	0.1%	
傘		0.00	0.0%	
蛍光管		0.00	0.0%	
電球	0.00	0.0%		
その他不燃物	0.00	0.0%		
排出禁止物		0.00	0.0%	
外袋		1.08	1.0%	

大分類	重量 (kg)	割合
可燃系資源	23.61	21.0%
不燃系資源	0.17	0.2%
可燃物	87.14	77.6%
不燃物	0.35	0.3%
排出禁止物	0.00	0.0%
外袋	1.08	1.0%

可燃ごみ
船橋2・4丁目
一戸建て

大分類	中分類	小分類	重量 (kg)	割合
可燃系資源	紙類	新聞 (きれいなもの)	0.00	0.0%
		折込広告	0.01	0.0%
		雑誌・本	0.05	0.2%
		段ボール	0.19	0.8%
		紙バック	0.00	0.0%
		包装紙	0.06	0.2%
		紙袋	0.17	0.7%
		箱類	0.45	1.9%
		〇A用紙	0.07	0.3%
		その他紙類 (リサイクル可)	0.57	2.4%
	布類	4.07	16.9%	
	ペットボトル	0.00	0.0%	
	プラスチック	ペットボトルキャップ	0.01	0.0%
		白色発泡トレイ 色・柄付き発泡トレイ 食品用透明プラスチック容器	0.01 0.08 0.00	0.0% 0.3% 0.0%
不燃系資源	缶類	アルミ缶 (飲食用)	0.00	0.0%
		スチール缶 (飲食用)	0.00	0.0%
	びん類	リターナブルびん	0.00	0.0%
		ワンウェイびん (無色)	0.00	0.0%
		ワンウェイびん (茶色)	0.00	0.0%
ワンウェイびん (その他)	0.00	0.0%		
小型家電 (拠点回収対象)	0.30	1.2%		
可燃物	生ごみ	直接廃棄	0.73	3.0%
		食べ残し	1.43	5.9%
		調理くず	3.79	15.7%
	紙類	新聞 (汚れたもの)	0.03	0.1%
		紙バック (アルミ付)	0.03	0.1%
		容器包装紙類 (リサイクル不可)	0.07	0.3%
		シュレッド紙	0.00	0.0%
		その他紙類 (リサイクル不可)	0.51	2.1%
	木・草類	2.89	12.0%	
	容器包装プラスチック	ペットボトル以外のボトル	0.42	1.7%
		洗剤等詰め替え容器	0.00	0.0%
		レジ袋	0.06	0.2%
		発泡スチロール	0.00	0.0%
		カップ・パック	1.03	4.3%
		フィルム	0.86	3.6%
		アルミ蒸着	0.19	0.8%
		チューブ	0.06	0.2%
		その他の容器包装プラスチック	0.04	0.2%
		シングルユースプラスチック	0.01	0.0%
	製品プラスチック	製品プラスチック (軟質)	0.40	1.7%
		製品プラスチック (硬質)	1.58	6.6%
		製品プラスチック (複合品)	0.26	1.1%
	ゴム・皮革類	0.05	0.2%	
その他可燃物	1.25	5.2%		
その他可燃物	1.81	7.5%		
不燃物	金属	アルミ缶 (その他)	0.00	0.0%
		スチール缶 (その他)	0.00	0.0%
		缶類以外の金属類	0.01	0.0%
	乾電池	筒型乾電池	0.00	0.0%
		コイン型電池	0.00	0.0%
	ガラス製品	0.00	0.0%	
	陶磁器	0.00	0.0%	
	小型家電 (拠点回収対象外)	0.20	0.8%	
	傘	0.00	0.0%	
	蛍光管	0.00	0.0%	
	電球	0.00	0.0%	
	その他不燃物	0.06	0.2%	

大分類	中分類	小分類	重量 (kg)	割合
排出禁止物		二次電池	0.00	0.0%
		その他電池	0.00	0.0%
		水銀体温計	0.00	0.0%
		水銀血圧計	0.00	0.0%
		中身の入ったエアゾール缶	0.00	0.0%
		中身の入ったカセットボンベ	0.00	0.0%
		中身の入った簡易ガスライター	0.00	0.0%
		薬品類 (農薬・劇薬)	0.00	0.0%
		注射器・針	0.00	0.0%
		石油類	0.00	0.0%
		ペンキ等の塗料	0.00	0.0%
		バッテリー	0.00	0.0%
		石	0.00	0.0%
		土・砂	0.00	0.0%
		ブロック・レンガ	0.00	0.0%
		その他	0.00	0.0%
		外袋	プラスチック袋	0.17
レジ袋	0.09		0.4%	
紙袋	0.00		0.0%	
合計			24.07	100.0%

大分類	中分類	重量 (kg)	割合	
可燃系資源	紙類	1.57	6.5%	
	布類	4.07	16.9%	
	ペットボトル	0.00	0.0%	
	プラスチック	0.10	0.4%	
不燃系資源	缶類	0.00	0.0%	
	びん類	0.00	0.0%	
	小型家電	0.30	1.2%	
可燃物	生ごみ	5.95	24.7%	
	紙類	0.64	2.7%	
	木・草類	2.89	12.0%	
	容器包装プラスチック	2.66	11.1%	
	製品プラスチック	2.25	9.3%	
	ゴム・皮革類	0.05	0.2%	
	その他可燃物	3.06	12.7%	
	不燃物	金属	0.01	0.0%
		乾電池	0.00	0.0%
		ガラス製品	0.00	0.0%
陶磁器		0.00	0.0%	
小型家電		0.20	0.8%	
傘		0.00	0.0%	
蛍光管		0.00	0.0%	
電球	0.00	0.0%		
その他不燃物	0.06	0.2%		
排出禁止物		0.00	0.0%	
外袋		0.26	1.1%	

大分類	重量 (kg)	割合
可燃系資源	5.74	23.8%
不燃系資源	0.30	1.2%
可燃物	17.50	72.7%
不燃物	0.27	1.1%
排出禁止物	0.00	0.0%
外袋	0.26	1.1%

可燃ごみ
船橋2・4丁目
アパート等混在

大分類	中分類	小分類	重量 (kg)	割合	
可燃系資源	紙類	新聞 (きれいなもの)	0.00	0.0%	
		折込広告	0.00	0.0%	
		雑誌・本	1.93	6.5%	
		段ボール	0.00	0.0%	
		紙パック	0.06	0.2%	
		包装紙	0.05	0.2%	
		紙袋	0.47	1.6%	
		箱類	1.08	3.7%	
		OA用紙	0.35	1.2%	
		その他紙類 (リサイクル可)	0.87	3.0%	
	布類	1.11	3.8%		
	ペットボトル	0.02	0.1%		
	プラスチック	ペットボトルキャップ	0.03	0.1%	
		白色発泡トレイ	0.03	0.1%	
不燃系資源	缶類	アルミ缶 (飲食用)	0.00	0.0%	
		スチール缶 (飲食用)	0.00	0.0%	
	びん類	リターナブルびん	0.00	0.0%	
		ワンウェイびん(無色)	0.00	0.0%	
		ワンウェイびん(茶色)	0.00	0.0%	
	ワンウェイびん(その他)	0.00	0.0%		
	小型家電 (拠点回収対象)	0.06	0.2%		
	可燃物	生ごみ	直接廃棄	2.27	7.7%
			食べ残し	0.34	1.2%
			調理くず	5.13	17.4%
紙類		新聞 (汚れたもの)	0.00	0.0%	
		紙パック (アルミ付)	0.00	0.0%	
		容器包装紙類 (リサイクル不可)	0.58	2.0%	
		シュレッド紙	0.31	1.1%	
		その他紙類 (リサイクル不可)	0.24	0.8%	
木・草類		0.05	0.2%		
容器包装プラスチック		ペットボトル以外のボトル	0.69	2.3%	
		洗剤等詰め替え容器	0.07	0.2%	
		レジ袋	0.34	1.2%	
		発泡スチロール	0.00	0.0%	
		カップ・パック	1.24	4.2%	
		フィルム	1.15	3.9%	
		アルミ蒸着	0.45	1.5%	
		チューブ	0.32	1.1%	
		その他の容器包装プラスチック	0.21	0.7%	
		シングルユースプラスチック	0.02	0.1%	
製品プラスチック		製品プラスチック (軟質)	1.87	6.3%	
		製品プラスチック (硬質)	1.10	3.7%	
		製品プラスチック (複合品)	0.41	1.4%	
ゴム・皮革類		ゴム類	0.01	0.0%	
	皮革類	1.00	3.4%		
その他可燃物	紙おむつ	1.17	4.0%		
その他可燃物	その他可燃物	4.05	13.7%		
不燃物	金属	アルミ缶 (その他)	0.00	0.0%	
		スチール缶 (その他)	0.00	0.0%	
		缶類以外の金属類	0.09	0.3%	
	乾電池	筒型乾電池	0.00	0.0%	
		コイン型電池	0.00	0.0%	
	ガラス製品	0.00	0.0%		
	陶磁器	0.00	0.0%		
	小型家電 (拠点回収対象外)	0.01	0.0%		
	傘	0.00	0.0%		
	蛍光管	0.00	0.0%		
	電球	0.00	0.0%		
	その他不燃物	0.00	0.0%		

大分類	中分類	小分類	重量 (kg)	割合
排出禁止物		二次電池	0.00	0.0%
		その他電池	0.00	0.0%
		水銀体温計	0.00	0.0%
		水銀血圧計	0.00	0.0%
		中身の入ったエアゾール缶	0.00	0.0%
		中身の入ったカセットボンベ	0.00	0.0%
		中身の入った簡易ガスライター	0.00	0.0%
		薬品類 (農薬・劇薬)	0.00	0.0%
		注射器・針	0.00	0.0%
		石油類	0.00	0.0%
		ペンキ等の塗料	0.00	0.0%
		バッテリー	0.00	0.0%
		石	0.00	0.0%
		土・砂	0.00	0.0%
		ブロック・レンガ	0.00	0.0%
		その他	0.00	0.0%
外袋		プラスチック袋	0.15	0.5%
		レジ袋	0.10	0.3%
		紙袋	0.00	0.0%
合計			29.49	100.0%

大分類	中分類	重量 (kg)	割合	
可燃系資源	紙類	4.81	16.3%	
	布類	1.11	3.8%	
	ペットボトル	0.02	0.1%	
	プラスチック	0.12	0.4%	
不燃系資源	缶類	0.00	0.0%	
	びん類	0.00	0.0%	
	小型家電	0.06	0.2%	
可燃物	生ごみ	7.74	26.2%	
	紙類	1.13	3.8%	
	木・草類	0.05	0.2%	
	容器包装プラスチック	4.47	15.2%	
	製品プラスチック	3.40	11.5%	
	ゴム・皮革類	1.01	3.4%	
	その他可燃物	5.22	17.7%	
	不燃物	金属	0.09	0.3%
		乾電池	0.00	0.0%
		ガラス製品	0.00	0.0%
陶磁器		0.00	0.0%	
小型家電		0.01	0.0%	
傘		0.00	0.0%	
蛍光管		0.00	0.0%	
電球		0.00	0.0%	
その他不燃物	0.00	0.0%		
排出禁止物		0.00	0.0%	
外袋		0.25	0.8%	

大分類	重量 (kg)	割合
可燃系資源	6.06	20.5%
不燃系資源	0.06	0.2%
可燃物	23.02	78.1%
不燃物	0.10	0.3%
排出禁止物	0.00	0.0%
外袋	0.25	0.8%

可燃ごみ
船橋2・4丁目
マンション

大分類	中分類	小分類	重量 (kg)	割合
可燃系資源	紙類	新聞 (きれいなもの)	0.75	2.4%
		折込広告	0.00	0.0%
		雑誌・本	0.04	0.1%
		段ボール	0.02	0.1%
		紙バック	0.18	0.6%
		包装紙	0.07	0.2%
		紙袋	0.02	0.1%
		箱類	0.76	2.4%
		OA用紙	0.08	0.3%
		その他紙類 (リサイクル可)	0.17	0.5%
	布類	0.60	1.9%	
	ペットボトル	0.16	0.5%	
	プラスチック	ペットボトルキャップ	0.08	0.3%
		白色発泡トレイ 色・柄付き発泡トレイ 食品用透明プラスチック容器	0.04 0.09 0.14	0.1% 0.3% 0.5%
不燃系資源	缶類	アルミ缶 (飲食用)	0.00	0.0%
		スチール缶 (飲食用)	0.00	0.0%
	びん類	リターナブルびん	0.00	0.0%
		ワンウェイびん (無色)	0.00	0.0%
		ワンウェイびん (茶色)	0.00	0.0%
ワンウェイびん (その他)	0.00	0.0%		
小型家電 (拠点回収対象)	0.00	0.0%		
可燃物	生ごみ	直接廃棄	0.89	2.9%
		食べ残し	2.16	7.0%
		調理くず	10.45	33.7%
	紙類	新聞 (汚れたもの)	0.08	0.3%
		紙バック (アルミ付)	0.17	0.5%
		容器包装紙類 (リサイクル不可)	0.38	1.2%
		シュレッド紙	0.00	0.0%
		その他紙類 (リサイクル不可)	0.38	1.2%
	木・草類	0.34	1.1%	
	容器包装プラスチック	ペットボトル以外のボトル	0.93	3.0%
		洗剤等詰め替え容器	0.06	0.2%
		レジ袋	0.27	0.9%
		発泡スチロール	0.00	0.0%
		カップ・パック	2.13	6.9%
		フィルム	1.75	5.6%
		アルミ蒸着	0.52	1.7%
		チューブ	0.06	0.2%
		その他の容器包装プラスチック	0.10	0.3%
		製品プラスチック	0.03	0.1%
	製品プラスチック	製品プラスチック (軟質)	0.88	2.8%
		製品プラスチック (硬質)	0.04	0.1%
		製品プラスチック (複合品)	0.00	0.0%
	ゴム・皮革類	0.03	0.1%	
その他可燃物	1.04	3.4%		
その他可燃物	4.73	15.2%		
不燃物	金属	アルミ缶 (その他)	0.00	0.0%
		スチール缶 (その他)	0.00	0.0%
		缶類以外の金属類	0.04	0.1%
	乾電池	筒型乾電池	0.00	0.0%
		コイン型電池	0.00	0.0%
	ガラス製品	0.00	0.0%	
	陶磁器	0.00	0.0%	
	小型家電 (拠点回収対象外)	0.00	0.0%	
	傘	0.00	0.0%	
	蛍光管	0.00	0.0%	
	電球	0.00	0.0%	
	その他不燃物	0.00	0.0%	

大分類	中分類	小分類	重量 (kg)	割合
排出禁止物		二次電池	0.00	0.0%
		その他電池	0.00	0.0%
		水銀体温計	0.00	0.0%
		水銀血圧計	0.00	0.0%
		中身の入ったエアゾール缶	0.00	0.0%
		中身の入ったカセットボンベ	0.00	0.0%
		中身の入った簡易ガスライター	0.00	0.0%
		薬品類 (農薬・劇薬)	0.00	0.0%
		注射器・針	0.00	0.0%
		石油類	0.00	0.0%
		ペンキ等の塗料	0.00	0.0%
		バッテリー	0.00	0.0%
		石	0.00	0.0%
		土・砂	0.00	0.0%
		ブロック・レンガ	0.00	0.0%
		その他	0.00	0.0%
		外袋	プラスチック袋	0.32
レジ袋	0.05		0.2%	
紙袋	0.00		0.0%	
合計			31.03	100.0%

大分類	中分類	重量 (kg)	割合	
可燃系資源	紙類	2.09	6.7%	
	布類	0.60	1.9%	
	ペットボトル	0.16	0.5%	
	プラスチック	0.35	1.1%	
不燃系資源	缶類	0.00	0.0%	
	びん類	0.00	0.0%	
	小型家電	0.00	0.0%	
可燃物	生ごみ	13.50	43.5%	
	紙類	1.01	3.3%	
	木・草類	0.34	1.1%	
	容器包装プラスチック	5.82	18.8%	
	製品プラスチック	0.95	3.1%	
	ゴム・皮革類	0.03	0.1%	
	その他可燃物	5.77	18.6%	
	不燃物	金属	0.04	0.1%
		乾電池	0.00	0.0%
		ガラス製品	0.00	0.0%
陶磁器		0.00	0.0%	
小型家電		0.00	0.0%	
傘		0.00	0.0%	
蛍光管		0.00	0.0%	
電球	0.00	0.0%		
その他不燃物	0.00	0.0%		
排出禁止物		0.00	0.0%	
外袋		0.37	1.2%	

大分類	重量 (kg)	割合
可燃系資源	3.20	10.3%
不燃系資源	0.00	0.0%
可燃物	27.42	88.4%
不燃物	0.04	0.1%
排出禁止物	0.00	0.0%
外袋	0.37	1.2%

可燃ごみ
千歳台2・3丁目
一戸建て

大分類	中分類	小分類	重量 (kg)	割合	
可燃系資源	紙類	新聞 (きれいなもの)	0.00	0.0%	
		折込広告	0.00	0.0%	
		雑誌・本	0.15	0.3%	
		段ボール	0.38	0.9%	
		紙バック	0.07	0.2%	
		包装紙	0.07	0.2%	
		紙袋	0.30	0.7%	
		箱類	1.04	2.3%	
		OA用紙	0.06	0.1%	
		その他紙類 (リサイクル可)	2.13	4.8%	
	布類	2.95	6.7%		
	ペットボトル	0.00	0.0%		
	プラスチック	ペットボトルキャップ	0.01	0.0%	
		白色発泡トレイ 色・柄付き発泡トレイ 食品用透明プラスチック容器	0.08 0.03 0.11	0.2% 0.1% 0.2%	
不燃系資源	缶類	アルミ缶 (飲食用)	0.00	0.0%	
		スチール缶 (飲食用)	0.00	0.0%	
	びん類	リターナブルびん	0.00	0.0%	
		ワンウェイびん (無色)	0.00	0.0%	
		ワンウェイびん (茶色) ワンウェイびん (その他)	0.00 0.00	0.0% 0.0%	
小型家電 (拠点回収対象)	0.00	0.0%			
可燃物	生ごみ	直接廃棄	2.73	6.2%	
		食べ残し	0.97	2.2%	
		調理くず	6.71	15.1%	
	紙類	新聞 (汚れたもの)	0.34	0.8%	
		紙バック (アルミ付)	0.12	0.3%	
		容器包装紙類 (リサイクル不可)	0.45	1.0%	
		シュレッド紙	0.05	0.1%	
		その他紙類 (リサイクル不可)	0.24	0.5%	
	木・草類	7.47	16.9%		
	容器包装プラスチック	ペットボトル以外のボトル	0.73	1.6%	
		洗剤等詰め替え容器	0.25	0.6%	
		レジ袋	0.12	0.3%	
		発泡スチロール	0.00	0.0%	
		カップ・パック	1.64	3.7%	
		フィルム	1.40	3.2%	
		アルミ蒸着	0.34	0.8%	
		チューブ	0.18	0.4%	
		その他の容器包装プラスチック	0.21	0.5%	
		製品プラスチック	0.04	0.1%	
	製品プラスチック	製品プラスチック (軟質)	1.90	4.3%	
		製品プラスチック (硬質)	0.16	0.4%	
		製品プラスチック (複合品)	0.03	0.1%	
	ゴム・皮革類	0.00	0.0%		
	その他可燃物	紙おむつ	3.35	7.6%	
		その他可燃物	7.06	15.9%	
	不燃物	金属	アルミ缶 (その他)	0.00	0.0%
			スチール缶 (その他)	0.00	0.0%
缶類以外の金属類			0.01	0.0%	
乾電池		筒型乾電池	0.00	0.0%	
		コイン型電池	0.00	0.0%	
ガラス製品		0.00	0.0%		
陶磁器		0.00	0.0%		
小型家電 (拠点回収対象外)		0.06	0.1%		
傘		0.00	0.0%		
蛍光管		0.00	0.0%		
電球		0.00	0.0%		
その他不燃物		0.00	0.0%		

大分類	中分類	小分類	重量 (kg)	割合
排出禁止物		二次電池	0.00	0.0%
		その他電池	0.00	0.0%
		水銀体温計	0.00	0.0%
		水銀血圧計	0.00	0.0%
		中身の入ったエアゾール缶	0.00	0.0%
		中身の入ったカセットボンベ	0.00	0.0%
		中身の入った簡易ガスライター	0.00	0.0%
		薬品類 (農薬・劇薬)	0.00	0.0%
		注射器・針	0.00	0.0%
		石油類	0.00	0.0%
		ペンキ等の塗料	0.00	0.0%
		バッテリー	0.00	0.0%
		石	0.00	0.0%
		土・砂	0.00	0.0%
		ブロック・レンガ	0.00	0.0%
		その他	0.00	0.0%
		外袋	プラスチック袋	0.19
レジ袋	0.20		0.5%	
紙袋	0.00		0.0%	
合計			44.33	100.0%

大分類	中分類	重量 (kg)	割合	
可燃系資源	紙類	4.20	9.5%	
	布類	2.95	6.7%	
	ペットボトル	0.00	0.0%	
	プラスチック	0.23	0.5%	
不燃系資源	缶類	0.00	0.0%	
	びん類	0.00	0.0%	
	小型家電	0.00	0.0%	
可燃物	生ごみ	10.41	23.5%	
	紙類	1.20	2.7%	
	木・草類	7.47	16.9%	
	容器包装プラスチック	4.87	11.0%	
	製品プラスチック	2.13	4.8%	
	ゴム・皮革類	0.00	0.0%	
	その他可燃物	10.41	23.5%	
	不燃物	金属	0.01	0.0%
		乾電池	0.00	0.0%
		ガラス製品	0.00	0.0%
陶磁器		0.00	0.0%	
小型家電		0.06	0.1%	
傘		0.00	0.0%	
蛍光管		0.00	0.0%	
電球	0.00	0.0%		
その他不燃物	0.00	0.0%		
排出禁止物		0.00	0.0%	
外袋		0.39	0.9%	

大分類	重量 (kg)	割合
可燃系資源	7.38	16.6%
不燃系資源	0.00	0.0%
可燃物	36.49	82.3%
不燃物	0.07	0.2%
排出禁止物	0.00	0.0%
外袋	0.39	0.9%

可燃ごみ
千歳台2・3丁目
アパート等混在

大分類	中分類	小分類	重量 (kg)	割合	
可燃系資源	紙類	新聞(きれいなもの)	0.19	0.4%	
		折込広告	0.35	0.8%	
		雑誌・本	0.63	1.4%	
		段ボール	0.11	0.2%	
		紙パック	0.20	0.4%	
		包装紙	0.26	0.6%	
		紙袋	0.07	0.2%	
		箱類	0.70	1.5%	
		OA用紙	0.31	0.7%	
	その他紙類(リサイクル可)	1.21	2.7%		
	布類		0.34	0.7%	
	ペットボトル		0.28	0.6%	
	プラスチック	ペットボトルキャップ		0.01	0.0%
		白色発泡トレイ 色・柄付き発泡トレイ		0.03 0.13	0.1% 0.3%
不燃系資源	缶類	アルミ缶(飲食用)	0.00	0.0%	
		スチール缶(飲食用)	0.06	0.1%	
	びん類	リターナブルびん	0.00	0.0%	
		ワンウェイびん(無色)	0.00	0.0%	
		ワンウェイびん(茶色)	0.00	0.0%	
ワンウェイびん(その他)	0.00	0.0%			
小型家電(拠点回収対象)		0.00	0.0%		
可燃物	生ごみ	直接廃棄	4.64	10.2%	
		食べ残し	3.20	7.0%	
		調理くず	15.49	34.1%	
	紙類	新聞(汚れたもの)	0.11	0.2%	
		紙パック(アルミ付)	0.13	0.3%	
		容器包装紙類(リサイクル不可)	0.45	1.0%	
		シュレッド紙	0.00	0.0%	
		その他紙類(リサイクル不可)	0.78	1.7%	
	木・草類		0.66	1.5%	
	容器包装プラスチック	ペットボトル以外のボトル	0.69	1.5%	
		洗剤等詰め替え容器	0.09	0.2%	
		レジ袋	0.45	1.0%	
		発泡スチロール	0.19	0.4%	
		カップ・パック	2.53	5.6%	
		フィルム	2.46	5.4%	
		アルミ蒸着	0.72	1.6%	
		チューブ	0.06	0.1%	
		その他の容器包装プラスチック	0.20	0.4%	
		製品プラスチック		0.01	0.0%
	製品プラスチック	製品プラスチック(軟質)	1.42	3.1%	
		製品プラスチック(硬質)	0.24	0.5%	
		製品プラスチック(複合品)	0.02	0.0%	
	ゴム・皮革類		0.02	0.0%	
	その他可燃物	紙おむつ	0.19	0.4%	
		その他可燃物	0.10	0.2%	
	不燃物	金属	アルミ缶(その他)	0.00	0.0%
			スチール缶(その他)	0.00	0.0%
缶類以外の金属類			0.11	0.2%	
乾電池		筒型乾電池	0.00	0.0%	
		コイン型電池	0.00	0.0%	
ガラス製品			0.00	0.0%	
陶磁器			0.00	0.0%	
小型家電(拠点回収対象外)			0.00	0.0%	
傘			0.00	0.0%	
蛍光管			0.00	0.0%	
電球			0.00	0.0%	
その他不燃物			0.00	0.0%	

大分類	中分類	小分類	重量 (kg)	割合
排出禁止物		二次電池	0.00	0.0%
		その他電池	0.00	0.0%
		水銀体温計	0.00	0.0%
		水銀血圧計	0.00	0.0%
		中身の入ったエアゾール缶	0.00	0.0%
		中身の入ったカセットボンベ	0.00	0.0%
		中身の入った簡易ガスライター	0.00	0.0%
		薬品類(農薬・劇薬)	0.00	0.0%
		注射器・針	0.00	0.0%
		石油類	0.00	0.0%
		ペンキ等の塗料	0.00	0.0%
		バッテリー	0.00	0.0%
		石	0.00	0.0%
		土・砂	0.00	0.0%
		ブロック・レンガ	0.00	0.0%
		その他	0.00	0.0%
		外袋	プラスチック袋	
レジ袋			0.12	0.3%
紙袋			0.00	0.0%
合計			45.45	100.0%

大分類	中分類	重量 (kg)	割合	
可燃系資源	紙類	4.03	8.9%	
	布類	0.34	0.7%	
	ペットボトル	0.28	0.6%	
	プラスチック	0.27	0.6%	
不燃系資源	缶類	0.06	0.1%	
	びん類	0.00	0.0%	
可燃物	小型家電	0.00	0.0%	
	生ごみ	23.33	51.3%	
	紙類	1.47	3.2%	
	木・草類	0.66	1.5%	
	容器包装プラスチック	7.39	16.3%	
	製品プラスチック	1.69	3.7%	
	ゴム・皮革類	0.21	0.5%	
	その他可燃物	5.20	11.4%	
	不燃物	金属	0.11	0.2%
		乾電池	0.00	0.0%
		ガラス製品	0.00	0.0%
		陶磁器	0.00	0.0%
		小型家電	0.00	0.0%
傘		0.00	0.0%	
蛍光管		0.00	0.0%	
電球	0.00	0.0%		
その他不燃物	0.00	0.0%		
排出禁止物		0.00	0.0%	
外袋		0.41	0.9%	

大分類	重量 (kg)	割合
可燃系資源	4.92	10.8%
不燃系資源	0.06	0.1%
可燃物	39.95	87.9%
不燃物	0.11	0.2%
排出禁止物	0.00	0.0%
外袋	0.41	0.9%

可燃ごみ
千歳台2・3丁目
マンション

大分類	中分類	小分類	重量 (kg)	割合
可燃系資源	紙類	新聞 (きれいなもの)	0.00	0.0%
		折込広告	1.01	2.2%
		雑誌・本	2.86	6.1%
		段ボール	0.49	1.1%
		紙バック	0.00	0.0%
		包装紙	0.04	0.1%
		紙袋	0.20	0.4%
		箱類	1.15	2.5%
		OA用紙	5.65	12.1%
		その他紙類 (リサイクル可)	3.52	7.6%
	布類	0.13	0.3%	
	ペットボトル	0.03	0.1%	
	プラスチック	ペットボトルキャップ	0.04	0.1%
		白色発泡トレイ 色・柄付き発泡トレイ 食品用透明プラスチック容器	0.06 0.08 0.10	0.1% 0.2% 0.2%
不燃系資源	缶類	アルミ缶 (飲食用)	0.00	0.0%
		スチール缶 (飲食用)	0.00	0.0%
	びん類	リターナブルびん	0.00	0.0%
		ワンウェイびん (無色)	0.06	0.1%
		ワンウェイびん (茶色)	0.00	0.0%
ワンウェイびん (その他)	0.00	0.0%		
小型家電 (拠点回収対象)	0.00	0.0%		
可燃物	生ごみ	直接廃棄	3.16	6.8%
		食べ残し	1.14	2.4%
		調理くず	10.15	21.8%
	紙類	新聞 (汚れたもの)	0.13	0.3%
		紙バック (アルミ付)	0.05	0.1%
		容器包装紙類 (リサイクル不可)	1.14	2.4%
		シュレッド紙	0.00	0.0%
		その他紙類 (リサイクル不可)	0.39	0.8%
	木・草類	1.70	3.7%	
	容器包装プラスチック	ペットボトル以外のボトル	1.13	2.4%
		洗剤等詰め替え容器	0.04	0.1%
		レジ袋	0.20	0.4%
		発泡スチロール	0.21	0.5%
		カップ・パック	2.75	5.9%
		フィルム	0.91	2.0%
		アルミ蒸着	1.17	2.5%
		チューブ	0.00	0.0%
		その他の容器包装プラスチック	0.06	0.1%
		シングルユースプラスチック	0.02	0.0%
	製品プラスチック	製品プラスチック (軟質)	0.66	1.4%
		製品プラスチック (硬質)	0.05	0.1%
		製品プラスチック (複合品)	0.02	0.0%
	ゴム・皮革類	0.02	0.0%	
その他可燃物	0.13	0.3%		
紙おむつ	0.88	1.9%		
その他可燃物	3.77	8.1%		
不燃物	金属	アルミ缶 (その他)	0.00	0.0%
		スチール缶 (その他)	0.00	0.0%
		缶類以外の金属類	0.06	0.1%
	乾電池	筒型乾電池	0.00	0.0%
		コイン型電池	0.00	0.0%
	ガラス製品	0.00	0.0%	
	陶磁器	0.00	0.0%	
	小型家電 (拠点回収対象外)	0.00	0.0%	
	傘	0.00	0.0%	
	蛍光管	0.00	0.0%	
	電球	0.00	0.0%	
	その他不燃物	0.00	0.0%	

大分類	中分類	小分類	重量 (kg)	割合
排出禁止物		二次電池	0.00	0.0%
		その他電池	0.00	0.0%
		水銀体温計	0.00	0.0%
		水銀血圧計	0.00	0.0%
		中身の入ったエアゾール缶	0.00	0.0%
		中身の入ったカセットボンベ	0.00	0.0%
		中身の入った簡易ガスライター	0.00	0.0%
		薬品類 (農薬・劇薬)	0.00	0.0%
		注射器・針	0.00	0.0%
		石油類	0.00	0.0%
		ペンキ等の塗料	0.00	0.0%
		バッテリー	0.00	0.0%
		石	0.00	0.0%
		土・砂	0.00	0.0%
		ブロック・レンガ	0.00	0.0%
		その他	0.00	0.0%
		外袋	プラスチック袋	0.51
レジ袋	0.32		0.7%	
紙袋	0.35		0.8%	
合計			46.54	100.0%

大分類	中分類	重量 (kg)	割合	
可燃系資源	紙類	14.92	32.1%	
	布類	0.13	0.3%	
	ペットボトル	0.03	0.1%	
	プラスチック	0.28	0.6%	
不燃系資源	缶類	0.00	0.0%	
	びん類	0.06	0.1%	
	小型家電	0.00	0.0%	
可燃物	生ごみ	14.45	31.0%	
	紙類	1.71	3.7%	
	木・草類	1.70	3.7%	
	容器包装プラスチック	6.47	13.9%	
	製品プラスチック	0.75	1.6%	
	ゴム・皮革類	0.15	0.3%	
	その他可燃物	4.65	10.0%	
	不燃物	金属	0.06	0.1%
		乾電池	0.00	0.0%
		ガラス製品	0.00	0.0%
陶磁器		0.00	0.0%	
小型家電		0.00	0.0%	
傘		0.00	0.0%	
蛍光管		0.00	0.0%	
電球		0.00	0.0%	
その他不燃物	0.00	0.0%		
排出禁止物		0.00	0.0%	
外袋		1.18	2.5%	

大分類	重量 (kg)	割合
可燃系資源	15.36	33.0%
不燃系資源	0.06	0.1%
可燃物	29.88	64.2%
不燃物	0.06	0.1%
排出禁止物	0.00	0.0%
外袋	1.18	2.5%

可燃ごみ
八幡山3丁目
一戸建て

大分類	中分類	小分類	重量 (kg)	割合	
可燃系資源	紙類	新聞 (きれいなもの)	0.00	0.0%	
		折込広告	0.45	1.1%	
		雑誌・本	0.88	2.1%	
		段ボール	0.40	1.0%	
		紙バック	0.33	0.8%	
		包装紙	0.00	0.0%	
		紙袋	0.07	0.2%	
		箱類	1.34	3.3%	
		OA用紙	1.57	3.8%	
		その他紙類 (リサイクル可)	1.72	4.2%	
	布類	0.71	1.7%		
	ペットボトル	0.18	0.4%		
	プラスチック	ペットボトルキャップ	0.03	0.1%	
		白色発泡トレイ 色・柄付き発泡トレイ 食品用透明プラスチック容器	0.10 0.22 0.15	0.2% 0.5% 0.4%	
不燃系資源	缶類	アルミ缶 (飲食用)	0.00	0.0%	
		スチール缶 (飲食用)	0.00	0.0%	
	びん類	リターナブルびん	0.00	0.0%	
		ワンウェイびん(無色)	0.00	0.0%	
		ワンウェイびん(茶色)	0.00	0.0%	
ワンウェイびん(その他)	0.00	0.0%			
小型家電 (拠点回収対象)	0.00	0.0%			
可燃物	生ごみ	直接廃棄	2.16	5.2%	
		食べ残し	2.15	5.2%	
		調理くず	5.44	13.2%	
	紙類	新聞 (汚れたもの)	1.16	2.8%	
		紙バック (アルミ付)	0.25	0.6%	
		容器包装紙類 (リサイクル不可)	0.50	1.2%	
		シュレッド紙	0.00	0.0%	
		その他紙類 (リサイクル不可)	0.51	1.2%	
	木・草類	6.21	15.1%		
	容器包装プラスチック	ペットボトル以外のボトル	0.48	1.2%	
		洗剤等詰め替え容器	0.00	0.0%	
		レジ袋	0.36	0.9%	
		発泡スチロール	0.00	0.0%	
		カップ・パック	1.51	3.7%	
		フィルム	1.84	4.5%	
		アルミ蒸着	0.52	1.3%	
		チューブ	0.10	0.2%	
		その他の容器包装プラスチック	0.09	0.2%	
		シングルユースプラスチック	0.02	0.0%	
	製品プラスチック	製品プラスチック (軟質)	1.31	3.2%	
		製品プラスチック (硬質)	0.15	0.4%	
		製品プラスチック (複合品)	0.05	0.1%	
	ゴム・皮革類	0.00	0.0%		
	その他可燃物	7.25	17.6%		
	不燃物	金属	アルミ缶 (その他)	0.00	0.0%
			スチール缶 (その他)	0.00	0.0%
			缶類以外の金属類	0.11	0.3%
乾電池		筒型乾電池	0.09	0.2%	
		コイン型電池	0.00	0.0%	
ガラス製品		0.00	0.0%		
陶磁器		0.00	0.0%		
小型家電 (拠点回収対象外)		0.21	0.5%		
傘		0.00	0.0%		
蛍光管		0.00	0.0%		
電球		0.03	0.1%		
その他不燃物		0.00	0.0%		

大分類	中分類	小分類	重量 (kg)	割合
排出禁止物		二次電池	0.00	0.0%
		その他電池	0.00	0.0%
		水銀体温計	0.00	0.0%
		水銀血圧計	0.00	0.0%
		中身の入ったエアゾール缶	0.00	0.0%
		中身の入ったカセットボンベ	0.00	0.0%
		中身の入った簡易ガスライター	0.00	0.0%
		薬品類 (農薬・劇薬)	0.00	0.0%
		注射器・針	0.00	0.0%
		石油類	0.00	0.0%
		ペンキ等の塗料	0.00	0.0%
		バッテリー	0.00	0.0%
		石	0.00	0.0%
		土・砂	0.00	0.0%
		ブロック・レンガ	0.00	0.0%
		その他	0.00	0.0%
		外袋	プラスチック袋	0.29
レジ袋	0.22		0.5%	
紙袋	0.00		0.0%	
合計			41.16	100.0%

大分類	中分類	重量 (kg)	割合	
可燃系資源	紙類	6.76	16.4%	
	布類	0.71	1.7%	
	ペットボトル	0.18	0.4%	
	プラスチック	0.50	1.2%	
不燃系資源	缶類	0.00	0.0%	
	びん類	0.00	0.0%	
	小型家電	0.00	0.0%	
可燃物	生ごみ	9.75	23.7%	
	紙類	2.42	5.9%	
	木・草類	6.21	15.1%	
	容器包装プラスチック	4.90	11.9%	
	製品プラスチック	1.53	3.7%	
	ゴム・皮革類	0.00	0.0%	
	その他可燃物	7.25	17.6%	
	不燃物	金属	0.11	0.3%
		乾電池	0.09	0.2%
		ガラス製品	0.00	0.0%
陶磁器		0.00	0.0%	
小型家電		0.21	0.5%	
傘		0.00	0.0%	
蛍光管		0.00	0.0%	
電球	0.03	0.1%		
その他不燃物	0.00	0.0%		
排出禁止物		0.00	0.0%	
外袋		0.51	1.2%	

大分類	重量 (kg)	割合
可燃系資源	8.15	19.8%
不燃系資源	0.00	0.0%
可燃物	32.06	77.9%
不燃物	0.44	1.1%
排出禁止物	0.00	0.0%
外袋	0.51	1.2%

可燃ごみ
八幡山3丁目
アパート等混在

大分類	中分類	小分類	重量 (kg)	割合	
可燃系資源	紙類	新聞 (きれいなもの)	0.00	0.0%	
		折込広告	0.00	0.0%	
		雑誌・本	1.33	3.8%	
		段ボール	0.27	0.8%	
		紙パック	0.23	0.7%	
		包装紙	0.04	0.1%	
		紙袋	0.48	1.4%	
		箱類	1.50	4.3%	
		OA用紙	0.39	1.1%	
		その他紙類 (リサイクル可)	1.01	2.9%	
	布類	1.34	3.8%		
	ペットボトル	0.49	1.4%		
	プラスチック	ペットボトルキャップ	0.03	0.1%	
		白色発泡トレイ	0.07	0.2%	
	不燃系資源	缶類	アルミ缶 (飲食用)	0.02	0.1%
スチール缶 (飲食用)			0.06	0.2%	
びん類		リターナブルびん	0.00	0.0%	
		ワンウェイびん (無色)	0.00	0.0%	
小型家電 (拠点回収対象)	ワンウェイびん (茶色)	0.00	0.0%		
	ワンウェイびん (その他)	0.00	0.0%		
可燃物	生ごみ	直接廃棄	1.39	3.9%	
		食べ残し	0.37	1.0%	
		調理くず	6.72	19.0%	
	紙類	新聞 (汚れたもの)	0.17	0.5%	
		紙パック (アルミ付)	0.16	0.5%	
		容器包装紙類 (リサイクル不可)	0.57	1.6%	
		シュレッド紙	0.00	0.0%	
		その他紙類 (リサイクル不可)	1.58	4.5%	
	木・草類	0.89	2.5%		
	容器包装プラスチック	ペットボトル以外のボトル	0.57	1.6%	
		洗剤等詰め替え容器	0.14	0.4%	
		レジ袋	0.18	0.5%	
		発泡スチロール	0.29	0.8%	
		カップ・パック	1.82	5.2%	
		フィルム	1.47	4.2%	
		アルミ蒸着	0.55	1.6%	
		チューブ	0.33	0.9%	
		その他の容器包装プラスチック	0.15	0.4%	
		製品プラスチック	0.04	0.1%	
	製品プラスチック	製品プラスチック (軟質)	0.78	2.2%	
		製品プラスチック (硬質)	4.57	13.0%	
		製品プラスチック (複合品)	0.05	0.1%	
	ゴム・皮革類	0.39	1.1%		
	その他可燃物	紙おむつ	0.05	0.1%	
		その他可燃物	4.09	11.6%	
	不燃物	金属	アルミ缶 (その他)	0.01	0.0%
			スチール缶 (その他)	0.00	0.0%
			缶類以外の金属類	0.07	0.2%
		乾電池	筒型乾電池	0.00	0.0%
			コイン型電池	0.00	0.0%
ガラス製品		0.00	0.0%		
陶磁器		0.00	0.0%		
小型家電 (拠点回収対象外)		0.00	0.0%		
傘		0.00	0.0%		
蛍光管		0.00	0.0%		
電球		0.00	0.0%		
その他不燃物		0.03	0.1%		

大分類	中分類	小分類	重量 (kg)	割合
排出禁止物		二次電池	0.00	0.0%
		その他電池	0.00	0.0%
		水銀体温計	0.00	0.0%
		水銀血圧計	0.00	0.0%
		中身の入ったエアゾール缶	0.00	0.0%
		中身の入ったカセットボンベ	0.00	0.0%
		中身の入った簡易ガスライター	0.00	0.0%
		薬品類 (農薬・劇薬)	0.00	0.0%
		注射器・針	0.00	0.0%
		石油類	0.00	0.0%
		ペンキ等の塗料	0.00	0.0%
		バッテリー	0.00	0.0%
		石	0.00	0.0%
		土・砂	0.00	0.0%
		ブロック・レンガ	0.00	0.0%
		その他	0.00	0.0%
		外袋	プラスチック袋	0.17
レジ袋	0.31		0.9%	
紙袋	0.00		0.0%	
合計			35.28	100.0%

大分類	中分類	重量 (kg)	割合	
可燃系資源	紙類	5.25	14.9%	
	布類	1.34	3.8%	
	ペットボトル	0.49	1.4%	
	プラスチック	0.21	0.6%	
不燃系資源	缶類	0.08	0.2%	
	びん類	0.00	0.0%	
可燃物	小型家電	0.00	0.0%	
	生ごみ	8.48	24.0%	
	紙類	2.48	7.0%	
	木・草類	0.89	2.5%	
	容器包装プラスチック	5.50	15.6%	
	製品プラスチック	5.44	15.4%	
	ゴム・皮革類	0.39	1.1%	
	その他可燃物	4.14	11.7%	
	不燃物	金属	0.08	0.2%
		乾電池	0.00	0.0%
ガラス製品		0.00	0.0%	
陶磁器		0.00	0.0%	
小型家電		0.00	0.0%	
傘		0.00	0.0%	
蛍光管		0.00	0.0%	
電球	0.00	0.0%		
その他不燃物	0.03	0.1%		
排出禁止物		0.00	0.0%	
外袋		0.48	1.4%	

大分類	重量 (kg)	割合
可燃系資源	7.29	20.7%
不燃系資源	0.08	0.2%
可燃物	27.32	77.4%
不燃物	0.11	0.3%
排出禁止物	0.00	0.0%
外袋	0.48	1.4%

可燃ごみ
八幡山3丁目
マンション

大分類	中分類	小分類	重量 (kg)	割合	
可燃系資源	紙類	新聞 (きれいなもの)	0.00	0.0%	
		折込広告	0.00	0.0%	
		雑誌・本	0.33	0.9%	
		段ボール	0.00	0.0%	
		紙バック	0.10	0.3%	
		包装紙	0.01	0.0%	
		紙袋	0.09	0.2%	
		箱類	2.58	6.7%	
		OA用紙	0.03	0.1%	
		その他紙類 (リサイクル可)	0.54	1.4%	
	布類	0.52	1.4%		
	ペットボトル	0.22	0.6%		
	プラスチック	ペットボトルキャップ	0.03	0.1%	
		白色発泡トレイ 色・柄付き発泡トレイ 食品用透明プラスチック容器	0.17 0.15 0.08	0.4% 0.4% 0.2%	
不燃系資源	缶類	アルミ缶 (飲食用)	0.02	0.1%	
		スチール缶 (飲食用)	0.00	0.0%	
	びん類	リターナブルびん	0.00	0.0%	
		ワンウェイびん(無色)	0.19	0.5%	
		ワンウェイびん(茶色)	0.00	0.0%	
ワンウェイびん(その他)	0.00	0.0%			
小型家電 (拠点回収対象)	0.00	0.0%			
可燃物	生ごみ	直接廃棄	2.03	5.3%	
		食べ残し	0.38	1.0%	
		調理くず	9.34	24.3%	
	紙類	新聞 (汚れたもの)	0.40	1.0%	
		紙バック (アルミ付)	0.21	0.5%	
		容器包装紙類 (リサイクル不可)	0.27	0.7%	
		シュレッド紙	0.00	0.0%	
		その他紙類 (リサイクル不可)	0.22	0.6%	
	木・草類	0.00	0.0%		
	容器包装プラスチック	ペットボトル以外のボトル	0.71	1.8%	
		洗剤等詰め替え容器	0.14	0.4%	
		レジ袋	0.22	0.6%	
		発泡スチロール	0.00	0.0%	
		カップ・パック	1.46	3.8%	
		フィルム	1.83	4.8%	
		アルミ蒸着	0.47	1.2%	
		チューブ	0.11	0.3%	
		その他の容器包装プラスチック	0.06	0.2%	
		シングルユースプラスチック	0.02	0.1%	
	製品プラスチック	製品プラスチック (軟質)	0.55	1.4%	
		製品プラスチック (硬質)	0.53	1.4%	
		製品プラスチック (複合品)	0.24	0.6%	
	ゴム・皮革類	0.00	0.0%		
	その他可燃物	1.41	3.7%		
	その他可燃物	11.79	30.7%		
	不燃物	金属	アルミ缶 (その他)	0.00	0.0%
			スチール缶 (その他)	0.00	0.0%
缶類以外の金属類			0.28	0.7%	
乾電池		筒型乾電池	0.11	0.3%	
		コイン型電池	0.00	0.0%	
ガラス製品		0.00	0.0%		
陶磁器		0.00	0.0%		
小型家電 (拠点回収対象外)		0.00	0.0%		
傘		0.00	0.0%		
蛍光管		0.00	0.0%		
電球		0.00	0.0%		
その他不燃物		0.02	0.1%		

大分類	中分類	小分類	重量 (kg)	割合
排出禁止物		二次電池	0.00	0.0%
		その他電池	0.00	0.0%
		水銀体温計	0.00	0.0%
		水銀血圧計	0.00	0.0%
		中身の入ったエアゾール缶	0.00	0.0%
		中身の入ったカセットボンベ	0.00	0.0%
		中身の入った簡易ガスライター	0.00	0.0%
		薬品類 (農薬・劇薬)	0.00	0.0%
		注射器・針	0.00	0.0%
		石油類	0.00	0.0%
		ペンキ等の塗料	0.00	0.0%
		バッテリー	0.00	0.0%
		石	0.00	0.0%
		土・砂	0.00	0.0%
		ブロック・レンガ	0.00	0.0%
		その他	0.00	0.0%
		外袋	プラスチック袋	0.36
レジ袋	0.22		0.6%	
紙袋	0.00		0.0%	
合計			38.44	100.0%

大分類	中分類	重量 (kg)	割合	
可燃系資源	紙類	3.68	9.6%	
	布類	0.52	1.4%	
	ペットボトル	0.22	0.6%	
	プラスチック	0.43	1.1%	
不燃系資源	缶類	0.02	0.1%	
	びん類	0.19	0.5%	
	小型家電	0.00	0.0%	
可燃物	生ごみ	11.75	30.6%	
	紙類	1.10	2.9%	
	木・草類	0.00	0.0%	
	容器包装プラスチック	5.00	13.0%	
	製品プラスチック	1.34	3.5%	
	ゴム・皮革類	0.00	0.0%	
	その他可燃物	13.20	34.3%	
	不燃物	金属	0.28	0.7%
		乾電池	0.11	0.3%
		ガラス製品	0.00	0.0%
陶磁器		0.00	0.0%	
小型家電		0.00	0.0%	
傘		0.00	0.0%	
蛍光管		0.00	0.0%	
電球	0.00	0.0%		
その他不燃物	0.02	0.1%		
排出禁止物		0.00	0.0%	
外袋		0.58	1.5%	

大分類	重量 (kg)	割合
可燃系資源	4.85	12.6%
不燃系資源	0.21	0.5%
可燃物	32.39	84.3%
不燃物	0.41	1.1%
排出禁止物	0.00	0.0%
外袋	0.58	1.5%

付属資料2 不燃ごみ組成分析 調査対象地区別・住居形態別

不燃ごみ
下馬6丁目
一戸建て

大分類	中分類	小分類	重量 (kg)	割合	
可燃系資源	紙類	新聞 (きれいなもの)	0.00	0.0%	
		折込広告	0.00	0.0%	
		雑誌・本	0.00	0.0%	
		段ボール	0.00	0.0%	
		紙パック	0.24	0.7%	
		包装紙	0.00	0.0%	
		紙袋	0.00	0.0%	
		箱類	0.00	0.0%	
		OA用紙	0.00	0.0%	
		その他紙類 (リサイクル可)	0.01	0.0%	
	布類	0.01	0.0%		
	ペットボトル	0.00	0.0%		
	プラスチック	ペットボトルキャップ	0.01	0.0%	
		白色発泡トレイ 色・柄付き発泡トレイ 食品用透明プラスチック容器	0.00 0.00 0.00	0.0% 0.0% 0.0%	
不燃系資源	缶類	アルミ缶 (飲食用)	0.02	0.1%	
		スチール缶 (飲食用)	0.47	1.3%	
	びん類	リターナブルびん	0.00	0.0%	
		ワンウェイびん(無色)	0.74	2.1%	
		ワンウェイびん(茶色) ワンウェイびん(その他)	0.00 0.00	0.0% 0.0%	
小型家電 (拠点回収対象)	1.22	3.5%			
可燃物	生ごみ	直接廃棄	0.00	0.0%	
		食べ残し	0.00	0.0%	
		調理くず	0.00	0.0%	
	紙類	新聞 (汚れたもの)	0.00	0.0%	
		紙パック (アルミ付)	0.00	0.0%	
		容器包装紙類 (リサイクル不可)	0.00	0.0%	
		シュレッド紙	0.00	0.0%	
		その他紙類 (リサイクル不可)	0.01	0.0%	
	木・草類	0.00	0.0%		
	容器包装プラスチック	ペットボトル以外のボトル	0.00	0.0%	
		洗剤等詰め替え容器	0.00	0.0%	
		レジ袋	0.05	0.1%	
		発泡スチロール	0.00	0.0%	
		カップ・パック	0.00	0.0%	
		フィルム	0.01	0.0%	
		アルミ蒸着	0.01	0.0%	
		チューブ	0.00	0.0%	
		その他の容器包装プラスチック	0.15	0.4%	
		シングルユースプラスチック	0.00	0.0%	
	製品プラスチック	製品プラスチック (軟質)	0.09	0.3%	
		製品プラスチック (硬質)	0.62	1.8%	
		製品プラスチック (複合品)	0.00	0.0%	
	ゴム・皮革類	0.00	0.0%		
	その他可燃物	紙おむつ	0.00	0.0%	
		その他可燃物	0.17	0.5%	
	不燃物	金属	アルミ缶 (その他)	0.16	0.5%
			スチール缶 (その他)	1.11	3.2%
缶類以外の金属類			6.02	17.2%	
乾電池		筒型乾電池	0.47	1.3%	
		コイン型電池	0.00	0.0%	
ガラス製品		3.86	11.0%		
陶磁器		8.11	23.2%		
小型家電 (拠点回収対象外)		6.12	17.5%		
傘		0.44	1.3%		
蛍光管		0.00	0.0%		
電球		0.05	0.1%		
その他不燃物		1.75	5.0%		

大分類	中分類	小分類	重量 (kg)	割合
排出禁止物		二次電池	0.00	0.0%
		その他電池	0.00	0.0%
		水銀体温計	0.00	0.0%
		水銀血圧計	0.00	0.0%
		中身の入ったエアゾール缶	1.71	4.9%
		中身の入ったカセットボンベ	0.00	0.0%
		中身の入った簡易ガスライター	0.03	0.1%
		薬品類 (農薬・劇薬)	0.00	0.0%
		注射器・針	0.00	0.0%
		石油類	0.00	0.0%
		ペンキ等の塗料	0.00	0.0%
		バッテリー	0.00	0.0%
		石	0.00	0.0%
		土・砂	0.00	0.0%
		ブロック・レンガ	0.00	0.0%
		その他	0.00	0.0%
		外袋		プラスチック袋
レジ袋	0.21			0.6%
紙袋	0.09			0.3%
合計			34.99	100.0%

大分類	中分類	重量 (kg)	割合	
可燃系資源	紙類	0.25	0.7%	
	布類	0.01	0.0%	
	ペットボトル	0.00	0.0%	
	プラスチック	0.01	0.0%	
不燃系資源	缶類	0.49	1.4%	
	びん類	0.74	2.1%	
	小型家電	1.22	3.5%	
可燃物	生ごみ	0.00	0.0%	
	紙類	0.01	0.0%	
	木・草類	0.00	0.0%	
	容器包装プラスチック	0.22	0.6%	
	製品プラスチック	0.71	2.0%	
	ゴム・皮革類	0.91	2.6%	
	その他可燃物	0.17	0.5%	
	不燃物	金属	7.29	20.8%
		乾電池	0.47	1.3%
		ガラス製品	3.86	11.0%
陶磁器		8.11	23.2%	
小型家電		6.12	17.5%	
傘		0.44	1.3%	
蛍光管		0.00	0.0%	
電球	0.05	0.1%		
その他不燃物	1.75	5.0%		
排出禁止物		1.74	5.0%	
外袋		0.42	1.2%	

大分類	重量 (kg)	割合
可燃系資源	0.27	0.8%
不燃系資源	2.45	7.0%
可燃物	2.02	5.8%
不燃物	28.09	80.3%
排出禁止物	1.74	5.0%
外袋	0.42	1.2%

不燃ごみ
下馬6丁目
アパート等混在

大分類	中分類	小分類	重量 (kg)	割合	
可燃系資源	紙類	新聞 (きれいなもの)	0.00	0.0%	
		折込広告	0.00	0.0%	
		雑誌・本	0.00	0.0%	
		段ボール	0.00	0.0%	
		紙パック	0.00	0.0%	
		包装紙	0.00	0.0%	
		紙袋	0.00	0.0%	
		箱類	0.01	0.0%	
		OA用紙	0.00	0.0%	
		その他紙類 (リサイクル可)	0.00	0.0%	
	布類		0.00	0.0%	
	ペットボトル		0.06	0.2%	
	プラスチック	ペットボトルキャップ		0.00	0.0%
		白色発泡トレイ		0.00	0.0%
色・柄付き発泡トレイ			0.00	0.0%	
		食品用透明プラスチック容器	0.00	0.0%	
不燃系資源	缶類	アルミ缶 (飲食用)	0.02	0.1%	
		スチール缶 (飲食用)	0.40	1.6%	
	びん類	リターナブルびん	0.00	0.0%	
		ワンウェイびん(無色)	0.92	3.6%	
		ワンウェイびん(茶色)	0.33	1.3%	
		ワンウェイびん(その他)	0.00	0.0%	
小型家電 (拠点回収対象)		0.15	0.6%		
可燃物	生ごみ	直接廃棄	0.00	0.0%	
		食べ残し	0.00	0.0%	
		調理くず	0.00	0.0%	
	紙類	新聞 (汚れたもの)	0.04	0.2%	
		紙パック (アルミ付)	0.00	0.0%	
		容器包装紙類 (リサイクル不可)	0.00	0.0%	
		シュレッド紙	0.00	0.0%	
		その他紙類 (リサイクル不可)	0.02	0.1%	
	木・草類		0.00	0.0%	
	容器包装プラスチック	ペットボトル以外のボトル	0.38	1.5%	
		洗剤等詰め替え容器	0.00	0.0%	
		レジ袋	0.02	0.1%	
		発泡スチロール	0.00	0.0%	
		カップ・パック	0.00	0.0%	
		フィルム	0.00	0.0%	
		アルミ蒸着	0.00	0.0%	
		チューブ	0.03	0.1%	
		その他の容器包装プラスチック	0.20	0.8%	
		製品プラスチック		0.01	0.0%
	製品プラスチック	製品プラスチック (軟質)	0.21	0.8%	
		製品プラスチック (硬質)	0.76	3.0%	
		製品プラスチック (複合品)	0.95	3.7%	
	ゴム・皮革類		0.00	0.0%	
	その他可燃物	皮革類	0.37	1.4%	
		紙おむつ	0.00	0.0%	
		その他可燃物	0.11	0.4%	
	不燃物	金属	アルミ缶 (その他)	0.68	2.6%
スチール缶 (その他)			1.51	5.9%	
缶類以外の金属類			5.85	22.7%	
乾電池		筒型乾電池	0.59	2.3%	
		コイン型電池	0.00	0.0%	
ガラス製品			2.75	10.7%	
陶磁器			2.29	8.9%	
小型家電 (拠点回収対象外)			6.13	23.8%	
傘			0.35	1.4%	
蛍光管			0.00	0.0%	
電球			0.23	0.9%	
その他不燃物			0.13	0.5%	

大分類	中分類	小分類	重量 (kg)	割合
排出禁止物		二次電池	0.00	0.0%
		その他電池	0.00	0.0%
		水銀体温計	0.00	0.0%
		水銀血圧計	0.00	0.0%
		中身の入ったエアゾール缶	0.00	0.0%
		中身の入ったカセットボンベ	0.00	0.0%
		中身の入った簡易ガスライター	0.00	0.0%
		薬品類 (農薬・劇薬)	0.00	0.0%
		注射器・針	0.00	0.0%
		石油類	0.00	0.0%
		ペンキ等の塗料	0.00	0.0%
		バッテリー	0.00	0.0%
		石	0.00	0.0%
		土・砂	0.00	0.0%
		ブロック・レンガ	0.00	0.0%
		その他	0.00	0.0%
		外袋		プラスチック袋
	レジ袋		0.13	0.5%
	紙袋		0.06	0.2%
合計			25.75	100.0%

大分類	中分類	重量 (kg)	割合
可燃系資源	紙類	0.01	0.0%
	布類	0.00	0.0%
	ペットボトル	0.06	0.2%
	プラスチック	0.00	0.0%
不燃系資源	缶類	0.42	1.6%
	びん類	1.25	4.9%
	小型家電	0.15	0.6%
可燃物	生ごみ	0.00	0.0%
	紙類	0.06	0.2%
	木・草類	0.00	0.0%
	容器包装プラスチック	0.63	2.4%
	製品プラスチック	1.93	7.5%
	ゴム・皮革類	0.37	1.4%
	その他可燃物	0.11	0.4%
	金属	8.04	31.2%
	乾電池	0.59	2.3%
	ガラス製品	2.75	10.7%
不燃物	陶磁器	2.29	8.9%
	小型家電	6.13	23.8%
	傘	0.35	1.4%
	蛍光管	0.00	0.0%
	電球	0.23	0.9%
	その他不燃物	0.13	0.5%
排出禁止物		0.00	0.0%
外袋		0.25	1.0%

大分類	重量 (kg)	割合
可燃系資源	0.07	0.3%
不燃系資源	1.82	7.1%
可燃物	3.10	12.0%
不燃物	20.51	79.7%
排出禁止物	0.00	0.0%
外袋	0.25	1.0%

不燃ごみ
下馬6丁目
マンション

大分類	中分類	小分類	重量 (kg)	割合	
可燃系資源	紙類	新聞 (きれいなもの)	0.00	0.0%	
		折込広告	0.00	0.0%	
		雑誌・本	0.00	0.0%	
		段ボール	0.00	0.0%	
		紙バック	0.00	0.0%	
		包装紙	0.00	0.0%	
		紙袋	0.06	0.2%	
		箱類	0.00	0.0%	
		OA用紙	0.00	0.0%	
		その他紙類 (リサイクル可)	0.00	0.0%	
	布類	0.00	0.0%		
	ペットボトル	0.00	0.0%		
	プラスチック	ペットボトルキャップ	0.00	0.0%	
		白色発泡トレイ 色・柄付き発泡トレイ 食品用透明プラスチック容器	0.00 0.00 0.00	0.0% 0.0% 0.0%	
不燃系資源	缶類	アルミ缶 (飲食用)	0.05	0.2%	
		スチール缶 (飲食用)	0.22	0.7%	
	びん類	リターナブルびん	0.00	0.0%	
		ワンウェイびん(無色)	0.62	2.1%	
		ワンウェイびん(茶色)	0.00	0.0%	
ワンウェイびん(その他)	0.00	0.0%			
小型家電 (拠点回収対象)	1.60	5.3%			
可燃物	生ごみ	直接廃棄	0.00	0.0%	
		食べ残し	0.00	0.0%	
		調理くず	0.00	0.0%	
	紙類	新聞 (汚れたもの)	0.04	0.1%	
		紙バック (アルミ付)	0.00	0.0%	
		容器包装紙類 (リサイクル不可)	0.00	0.0%	
		シュレッド紙	0.00	0.0%	
		その他紙類 (リサイクル不可)	0.00	0.0%	
	木・草類	0.00	0.0%		
	容器包装プラスチック	ペットボトル以外のボトル	0.00	0.0%	
		洗剤等詰め替え容器	0.00	0.0%	
		レジ袋	0.02	0.1%	
		発泡スチロール	0.00	0.0%	
		カップ・パック	0.01	0.0%	
		フィルム	0.00	0.0%	
		アルミ蒸着	0.00	0.0%	
		チューブ	0.00	0.0%	
		その他の容器包装プラスチック	0.00	0.0%	
		シングルユースプラスチック	0.00	0.0%	
	製品プラスチック	製品プラスチック (軟質)	0.00	0.0%	
		製品プラスチック (硬質)	0.00	0.0%	
		製品プラスチック (複合品)	0.52	1.7%	
	ゴム・皮革類	0.00	0.0%		
	その他可燃物	0.00	0.0%		
	不燃物	金属	アルミ缶 (その他)	0.03	0.1%
			スチール缶 (その他)	0.18	0.6%
			缶類以外の金属類	11.06	36.6%
乾電池		筒型乾電池	0.63	2.1%	
		コイン型電池	0.00	0.0%	
ガラス製品		4.82	15.9%		
陶磁器		1.56	5.2%		
小型家電 (拠点回収対象外)		6.87	22.7%		
傘		0.12	0.4%		
蛍光管		0.14	0.5%		
電球	0.00	0.0%			
その他不燃物	1.47	4.9%			

大分類	中分類	小分類	重量 (kg)	割合
排出禁止物		二次電池	0.00	0.0%
		その他電池	0.00	0.0%
		水銀体温計	0.00	0.0%
		水銀血圧計	0.00	0.0%
		中身の入ったエアゾール缶	0.00	0.0%
		中身の入ったカセットボンベ	0.00	0.0%
		中身の入った簡易ガスライター	0.00	0.0%
		薬品類 (農薬・劇薬)	0.00	0.0%
		注射器・針	0.00	0.0%
		石油類	0.00	0.0%
		ペンキ等の塗料	0.00	0.0%
		バッテリー	0.00	0.0%
		石	0.00	0.0%
		土・砂	0.00	0.0%
		ブロック・レンガ	0.00	0.0%
その他	0.00	0.0%		
外袋	プラスチック袋	0.11	0.4%	
	レジ袋	0.11	0.4%	
	紙袋	0.00	0.0%	
合計			30.24	100.0%

大分類	中分類	重量 (kg)	割合	
可燃系資源	紙類	0.06	0.2%	
	布類	0.00	0.0%	
	ペットボトル	0.00	0.0%	
	プラスチック	0.00	0.0%	
不燃系資源	缶類	0.27	0.9%	
	びん類	0.62	2.1%	
	小型家電	1.60	5.3%	
可燃物	生ごみ	0.00	0.0%	
	紙類	0.04	0.1%	
	木・草類	0.00	0.0%	
	容器包装プラスチック	0.03	0.1%	
	製品プラスチック	0.52	1.7%	
	ゴム・皮革類	0.00	0.0%	
	その他可燃物	0.00	0.0%	
	不燃物	金属	11.27	37.3%
		乾電池	0.63	2.1%
		ガラス製品	4.82	15.9%
陶磁器		1.56	5.2%	
小型家電		6.87	22.7%	
傘		0.12	0.4%	
蛍光管		0.14	0.5%	
電球	0.00	0.0%		
その他不燃物	1.47	4.9%		
排出禁止物		0.00	0.0%	
外袋		0.22	0.7%	

大分類	重量 (kg)	割合
可燃系資源	0.06	0.2%
不燃系資源	2.49	8.2%
可燃物	0.59	2.0%
不燃物	26.88	88.9%
排出禁止物	0.00	0.0%
外袋	0.22	0.7%

不燃ごみ
池尻2丁目
一戸建て

大分類	中分類	小分類	重量 (kg)	割合	
可燃系資源	紙類	新聞 (きれいなもの)	0.02	0.1%	
		折込広告	0.00	0.0%	
		雑誌・本	0.00	0.0%	
		段ボール	0.01	0.0%	
		紙バック	0.00	0.0%	
		包装紙	0.00	0.0%	
		紙袋	0.00	0.0%	
		箱類	0.10	0.5%	
		OA用紙	0.00	0.0%	
		その他紙類 (リサイクル可)	0.01	0.0%	
	布類	0.00	0.0%		
	ペットボトル	0.00	0.0%		
	プラスチック	ペットボトルキャップ	0.00	0.0%	
		白色発泡トレイ 色・柄付き発泡トレイ 食品用透明プラスチック容器	0.00 0.00 0.00	0.0% 0.0% 0.0%	
不燃系資源	缶類	アルミ缶 (飲食用)	0.00	0.0%	
		スチール缶 (飲食用)	0.03	0.1%	
	びん類	リターナブルびん	0.00	0.0%	
		ワンウェイびん (無色)	0.13	0.6%	
		ワンウェイびん (茶色)	0.00	0.0%	
ワンウェイびん (その他)	0.00	0.0%			
小型家電 (拠点回収対象)	0.00	0.0%			
可燃物	生ごみ	直接廃棄	0.00	0.0%	
		食べ残し	0.00	0.0%	
		調理くず	0.00	0.0%	
	紙類	新聞 (汚れたもの)	0.01	0.0%	
		紙バック (アルミ付)	0.00	0.0%	
		容器包装紙類 (リサイクル不可)	0.00	0.0%	
		シュレッド紙	0.00	0.0%	
		その他紙類 (リサイクル不可)	0.00	0.0%	
	木・草類	0.00	0.0%		
	容器包装プラスチック	ペットボトル以外のボトル	0.00	0.0%	
		洗剤等詰め替え容器	0.00	0.0%	
		レジ袋	0.04	0.2%	
		発泡スチロール	0.01	0.0%	
		カップ・パック	0.00	0.0%	
		フィルム	0.00	0.0%	
		アルミ蒸着	0.00	0.0%	
		チューブ	0.00	0.0%	
		その他の容器包装プラスチック	0.06	0.3%	
		シングルユースプラスチック	0.00	0.0%	
	製品プラスチック	製品プラスチック (軟質)	0.01	0.0%	
		製品プラスチック (硬質)	0.39	1.8%	
		製品プラスチック (複合品)	0.00	0.0%	
	ゴム・皮革類	0.00	0.0%		
	その他可燃物	0.00	0.0%		
	不燃物	金属	アルミ缶 (その他)	0.07	0.3%
			スチール缶 (その他)	1.12	5.1%
			缶類以外の金属類	5.49	24.8%
乾電池		筒型乾電池	0.20	0.9%	
		コイン型電池	0.00	0.0%	
ガラス製品		0.25	1.1%		
陶磁器		11.15	50.3%		
小型家電 (拠点回収対象外)		2.08	9.4%		
傘		0.58	2.6%		
蛍光管		0.05	0.2%		
電球	0.29	1.3%			
その他不燃物	0.00	0.0%			

大分類	中分類	小分類	重量 (kg)	割合
排出禁止物		二次電池	0.00	0.0%
		その他電池	0.00	0.0%
		水銀体温計	0.00	0.0%
		水銀血圧計	0.00	0.0%
		中身の入ったエアゾール缶	0.00	0.0%
		中身の入ったカセットボンベ	0.00	0.0%
		中身の入った簡易ガスライター	0.00	0.0%
		薬品類 (農薬・劇薬)	0.00	0.0%
		注射器・針	0.00	0.0%
		石油類	0.00	0.0%
		ペンキ等の塗料	0.00	0.0%
		バッテリー	0.00	0.0%
		石	0.00	0.0%
		土・砂	0.00	0.0%
		ブロック・レンガ	0.00	0.0%
		その他	0.00	0.0%
		外袋	プラスチック袋	0.00
レジ袋	0.01		0.0%	
紙袋	0.04		0.2%	
合計			22.15	100.0%

大分類	中分類	重量 (kg)	割合	
可燃系資源	紙類	0.14	0.6%	
	布類	0.00	0.0%	
	ペットボトル	0.00	0.0%	
	プラスチック	0.00	0.0%	
不燃系資源	缶類	0.03	0.1%	
	びん類	0.13	0.6%	
	小型家電	0.00	0.0%	
可燃物	生ごみ	0.00	0.0%	
	紙類	0.01	0.0%	
	木・草類	0.00	0.0%	
	容器包装プラスチック	0.11	0.5%	
	製品プラスチック	0.40	1.8%	
	ゴム・皮革類	0.00	0.0%	
	その他可燃物	0.00	0.0%	
	不燃物	金属	6.68	30.2%
		乾電池	0.20	0.9%
		ガラス製品	0.25	1.1%
陶磁器		11.15	50.3%	
小型家電		2.08	9.4%	
傘		0.58	2.6%	
蛍光管		0.05	0.2%	
電球		0.29	1.3%	
その他不燃物	0.00	0.0%		
排出禁止物	0.00	0.0%		
外袋	0.05	0.2%		

大分類	重量 (kg)	割合
可燃系資源	0.14	0.6%
不燃系資源	0.16	0.7%
可燃物	0.52	2.3%
不燃物	21.28	96.1%
排出禁止物	0.00	0.0%
外袋	0.05	0.2%

不燃ごみ
池尻2丁目
アパート等混在

大分類	中分類	小分類	重量 (kg)	割合	
可燃系資源	紙類	新聞(きれいなもの)	0.00	0.0%	
		折込広告	0.00	0.0%	
		雑誌・本	0.00	0.0%	
		段ボール	0.00	0.0%	
		紙バック	0.00	0.0%	
		包装紙	0.00	0.0%	
		紙袋	0.00	0.0%	
		箱類	0.04	0.2%	
		OA用紙	0.00	0.0%	
		その他紙類(リサイクル可)	0.01	0.1%	
	布類	0.00	0.0%		
	ペットボトル	0.42	2.3%		
	プラスチック	ペットボトルキャップ	0.00	0.0%	
		白色発泡トレイ 色・柄付き発泡トレイ 食品用透明プラスチック容器	0.00 0.00 0.00	0.0% 0.0% 0.0%	
不燃系資源	缶類	アルミ缶(飲食用)	0.27	1.5%	
		スチール缶(飲食用)	0.55	3.1%	
	びん類	リターナブルびん	0.00	0.0%	
		ワンウェイびん(無色)	0.11	0.6%	
		ワンウェイびん(茶色) ワンウェイびん(その他)	0.00 0.30	0.0% 1.7%	
小型家電(拠点回収対象)	0.79	4.4%			
可燃物	生ごみ	直接廃棄	0.00	0.0%	
		食べ残し	0.00	0.0%	
		調理くず	0.03	0.2%	
	紙類	新聞(汚れたもの)	0.69	3.8%	
		紙バック(アルミ付)	0.00	0.0%	
		容器包装紙類(リサイクル不可)	0.00	0.0%	
		シュレッド紙	0.00	0.0%	
		その他紙類(リサイクル不可)	0.01	0.1%	
	木・草類	0.01	0.1%		
	容器包装プラスチック	ペットボトル以外のボトル	0.00	0.0%	
		洗剤等詰め替え容器	0.00	0.0%	
		レジ袋	0.01	0.1%	
		発泡スチロール	0.00	0.0%	
		カップ・パック	0.02	0.1%	
		フィルム	0.07	0.4%	
		アルミ蒸着	0.00	0.0%	
		チューブ	0.00	0.0%	
		その他の容器包装プラスチック	0.00	0.0%	
		製品プラスチック	0.00	0.0%	
	製品プラスチック	製品プラスチック(軟質)	0.06	0.3%	
		製品プラスチック(硬質)	1.33	7.4%	
		製品プラスチック(複合品)	1.10	6.1%	
	ゴム・皮革類	ゴム類	0.00	0.0%	
		皮革類	0.29	1.6%	
	その他可燃物	紙おむつ その他可燃物	0.00 0.15	0.0% 0.8%	
	不燃物	金属	アルミ缶(その他)	0.00	0.0%
			スチール缶(その他)	0.66	3.7%
			缶類以外の金属類	2.66	14.8%
		乾電池	筒型乾電池	0.75	4.2%
			コイン型電池	0.00	0.0%
		ガラス製品	0.54	3.0%	
		陶磁器	3.30	18.4%	
小型家電(拠点回収対象外)		1.45	8.1%		
傘		0.25	1.4%		
蛍光管		0.45	2.5%		
電球		0.15	0.8%		
その他不燃物	0.00	0.0%			

大分類	中分類	小分類	重量 (kg)	割合
排出禁止物		二次電池	0.00	0.0%
		その他電池	0.00	0.0%
		水銀体温計	0.00	0.0%
		水銀血圧計	0.00	0.0%
		中身の入ったエアゾール缶	0.00	0.0%
		中身の入ったカセットボンベ	0.00	0.0%
		中身の入った簡易ガスライター	0.03	0.2%
		薬品類(農薬・劇薬)	0.00	0.0%
		注射器・針	0.00	0.0%
		石油類	0.00	0.0%
		ペンキ等の塗料	1.19	6.6%
		バッテリー	0.00	0.0%
		石	0.00	0.0%
		土・砂	0.00	0.0%
		ブロック・レンガ	0.00	0.0%
		その他	0.05	0.3%
外袋		プラスチック袋	0.07	0.4%
		レジ袋	0.13	0.7%
		紙袋	0.02	0.1%
合計			17.96	100.0%

大分類	中分類	重量 (kg)	割合	
可燃系資源		紙類	0.05	0.3%
		布類	0.00	0.0%
		ペットボトル	0.42	2.3%
		プラスチック	0.00	0.0%
不燃系資源		缶類	0.82	4.6%
		びん類	0.41	2.3%
		小型家電	0.79	4.4%
可燃物		生ごみ	0.03	0.2%
		紙類	0.70	3.9%
		木・草類	0.01	0.1%
		容器包装プラスチック	0.10	0.6%
		製品プラスチック	2.49	13.9%
		ゴム・皮革類	0.29	1.6%
		その他可燃物	0.15	0.8%
		金属	3.32	18.5%
		乾電池	0.75	4.2%
		ガラス製品	0.54	3.0%
不燃物		陶磁器	3.30	18.4%
		小型家電	1.45	8.1%
		傘	0.25	1.4%
		蛍光管	0.45	2.5%
		電球	0.15	0.8%
その他不燃物	0.00	0.0%		
排出禁止物		1.27	7.1%	
外袋		0.22	1.2%	

大分類	重量 (kg)	割合
可燃系資源	0.47	2.6%
不燃系資源	2.02	11.2%
可燃物	3.77	21.0%
不燃物	10.21	56.8%
排出禁止物	1.27	7.1%
外袋	0.22	1.2%

不燃ごみ
池尻2丁目
マンション

大分類	中分類	小分類	重量 (kg)	割合	
可燃系資源	紙類	新聞 (きれいなもの)	0.00	0.0%	
		折込広告	0.00	0.0%	
		雑誌・本	0.00	0.0%	
		段ボール	0.00	0.0%	
		紙バック	0.00	0.0%	
		包装紙	0.01	0.0%	
		紙袋	0.00	0.0%	
		箱類	0.00	0.0%	
		OA用紙	0.00	0.0%	
		その他紙類 (リサイクル可)	0.01	0.0%	
	布類	0.00	0.0%		
	ペットボトル	0.00	0.0%		
	プラスチック	ペットボトルキャップ	0.00	0.0%	
		白色発泡トレイ 色・柄付き発泡トレイ 食品用透明プラスチック容器	0.00 0.00 0.00	0.0% 0.0% 0.0%	
不燃系資源	缶類	アルミ缶 (飲食用)	0.00	0.0%	
		スチール缶 (飲食用)	0.40	1.7%	
	びん類	リターナブルびん	0.00	0.0%	
		ワンウェイびん (無色)	1.12	4.7%	
		ワンウェイびん (茶色)	0.00	0.0%	
ワンウェイびん (その他)	0.51	2.1%			
小型家電 (拠点回収対象)	0.09	0.4%			
可燃物	生ごみ	直接廃棄	0.00	0.0%	
		食べ残し	0.00	0.0%	
		調理くず	0.00	0.0%	
	紙類	新聞 (汚れたもの)	0.00	0.0%	
		紙バック (アルミ付)	0.00	0.0%	
		容器包装紙類 (リサイクル不可)	0.00	0.0%	
		シュレッド紙	0.00	0.0%	
		その他紙類 (リサイクル不可)	0.01	0.0%	
	木・草類	0.00	0.0%		
	容器包装プラスチック	ペットボトル以外のボトル	0.00	0.0%	
		洗剤等詰め替え容器	0.00	0.0%	
		レジ袋	0.06	0.3%	
		発泡スチロール	0.00	0.0%	
		カップ・パック	0.00	0.0%	
		フィルム	0.01	0.0%	
		アルミ蒸着	0.00	0.0%	
		チューブ	0.00	0.0%	
		その他の容器包装プラスチック	0.00	0.0%	
		シングルユースプラスチック	0.00	0.0%	
	製品プラスチック	製品プラスチック (軟質)	0.03	0.1%	
		製品プラスチック (硬質)	1.36	5.7%	
		製品プラスチック (複合品)	5.42	22.6%	
	ゴム・皮革類	0.00	0.0%		
	その他可燃物	0.00	0.0%		
	その他可燃物	0.01	0.0%		
	不燃物	金属	アルミ缶 (その他)	0.29	1.2%
			スチール缶 (その他)	1.11	4.6%
缶類以外の金属類			5.65	23.6%	
乾電池		筒型乾電池	0.48	2.0%	
		コイン型電池	0.00	0.0%	
ガラス製品		2.00	8.4%		
陶磁器		0.15	0.6%		
小型家電 (拠点回収対象外)		3.21	13.4%		
傘		0.19	0.8%		
蛍光管		0.34	1.4%		
電球		0.30	1.3%		
その他不燃物	0.14	0.6%			

大分類	中分類	小分類	重量 (kg)	割合
排出禁止物		二次電池	0.00	0.0%
		その他電池	0.00	0.0%
		水銀体温計	0.00	0.0%
		水銀血圧計	0.00	0.0%
		中身の入ったエアゾール缶	0.00	0.0%
		中身の入ったカセットボンベ	0.00	0.0%
		中身の入った簡易ガスライター	0.00	0.0%
		薬品類 (農薬・劇薬)	0.00	0.0%
		注射器・針	0.00	0.0%
		石油類	0.00	0.0%
		ペンキ等の塗料	0.00	0.0%
		バッテリー	0.00	0.0%
		石	0.00	0.0%
		土・砂	0.00	0.0%
		ブロック・レンガ	0.00	0.0%
その他	0.67	2.8%		
外袋		プラスチック袋	0.05	0.2%
		レジ袋	0.18	0.8%
		紙袋	0.15	0.6%
合計			23.95	100.0%

大分類	中分類	重量 (kg)	割合	
可燃系資源	紙類	0.02	0.1%	
	布類	0.00	0.0%	
	ペットボトル	0.00	0.0%	
	プラスチック	0.00	0.0%	
不燃系資源	缶類	0.40	1.7%	
	びん類	1.63	6.8%	
	小型家電	0.09	0.4%	
可燃物	生ごみ	0.00	0.0%	
	紙類	0.01	0.0%	
	木・草類	0.00	0.0%	
	容器包装プラスチック	0.07	0.3%	
	製品プラスチック	6.81	28.4%	
	ゴム・皮革類	0.00	0.0%	
	その他可燃物	0.01	0.0%	
	不燃物	金属	7.05	29.4%
		乾電池	0.48	2.0%
		ガラス製品	2.00	8.4%
陶磁器		0.15	0.6%	
小型家電		3.21	13.4%	
傘		0.19	0.8%	
蛍光管		0.34	1.4%	
電球	0.30	1.3%		
その他不燃物	0.14	0.6%		
排出禁止物		0.67	2.8%	
外袋		0.38	1.6%	

大分類	重量 (kg)	割合
可燃系資源	0.02	0.1%
不燃系資源	2.12	8.9%
可燃物	6.90	28.8%
不燃物	13.86	57.9%
排出禁止物	0.67	2.8%
外袋	0.38	1.6%

不燃ごみ
松原1丁目
一戸建て

大分類	中分類	小分類	重量 (kg)	割合	
可燃系資源	紙類	新聞 (きれいなもの)	0.00	0.0%	
		折込広告	0.00	0.0%	
		雑誌・本	0.00	0.0%	
		段ボール	0.00	0.0%	
		紙バック	0.00	0.0%	
		包装紙	0.00	0.0%	
		紙袋	0.00	0.0%	
		箱類	0.00	0.0%	
		OA用紙	0.00	0.0%	
		その他紙類 (リサイクル可)	0.00	0.0%	
	布類	0.06	0.3%		
	ペットボトル	0.00	0.0%		
	プラスチック	ペットボトルキャップ	0.01	0.0%	
		白色発泡トレイ 色・柄付き発泡トレイ 食品用透明プラスチック容器	0.00	0.0%	
不燃系資源	缶類	アルミ缶 (飲食用)	0.00	0.0%	
		スチール缶 (飲食用)	0.00	0.0%	
	びん類	リターナブルびん	0.00	0.0%	
		ワンウェイびん (無色)	0.97	4.2%	
		ワンウェイびん (茶色)	0.00	0.0%	
ワンウェイびん (その他)	0.00	0.0%			
小型家電 (拠点回収対象)	0.34	1.5%			
可燃物	生ごみ	直接廃棄	0.58	2.5%	
		食べ残し	0.88	3.8%	
		調理くず	0.00	0.0%	
	紙類	新聞 (汚れたもの)	0.02	0.1%	
		紙バック (アルミ付)	0.01	0.0%	
		容器包装紙類 (リサイクル不可)	0.00	0.0%	
		シュレッド紙	0.00	0.0%	
		その他紙類 (リサイクル不可)	0.00	0.0%	
	木・草類	0.00	0.0%		
	容器包装プラスチック	ペットボトル以外のボトル	2.41	10.4%	
		洗剤等詰め替え容器	0.00	0.0%	
		レジ袋	0.02	0.1%	
		発泡スチロール	0.00	0.0%	
		カップ・パック	0.08	0.3%	
		フィルム	0.00	0.0%	
		アルミ蒸着	0.01	0.0%	
		チューブ	0.00	0.0%	
		その他の容器包装プラスチック	0.00	0.0%	
		シングルユースプラスチック	0.02	0.1%	
	製品プラスチック	製品プラスチック (軟質)	0.02	0.1%	
		製品プラスチック (硬質)	2.10	9.0%	
		製品プラスチック (複合品)	3.42	14.7%	
	ゴム・皮革類	0.00	0.0%		
	その他可燃物	0.04	0.2%		
	不燃物	金属	アルミ缶 (その他)	0.20	0.9%
			スチール缶 (その他)	1.02	4.4%
			缶類以外の金属類	3.69	15.9%
乾電池		筒型乾電池	0.00	0.0%	
		コイン型電池	0.00	0.0%	
ガラス製品		4.17	18.0%		
陶磁器		1.25	5.4%		
小型家電 (拠点回収対象外)		0.38	1.6%		
傘		1.12	4.8%		
蛍光管		0.00	0.0%		
電球		0.08	0.3%		
その他不燃物		0.05	0.2%		

大分類	中分類	小分類	重量 (kg)	割合
排出禁止物		二次電池	0.00	0.0%
		その他電池	0.00	0.0%
		水銀体温計	0.00	0.0%
		水銀血圧計	0.00	0.0%
		中身の入ったエアゾール缶	0.00	0.0%
		中身の入ったカセットボンベ	0.00	0.0%
		中身の入った簡易ガスライター	0.00	0.0%
		薬品類 (農薬・劇薬)	0.00	0.0%
		注射器・針	0.00	0.0%
		石油類	0.00	0.0%
		ペンキ等の塗料	0.00	0.0%
		バッテリー	0.00	0.0%
		石	0.00	0.0%
		土・砂	0.00	0.0%
		ブロック・レンガ	0.00	0.0%
		その他	0.00	0.0%
		外袋	プラスチック袋	0.05
レジ袋	0.13		0.6%	
紙袋	0.08		0.3%	
合計			23.21	100.0%

大分類	中分類	重量 (kg)	割合	
可燃系資源	紙類	0.00	0.0%	
	布類	0.06	0.3%	
	ペットボトル	0.00	0.0%	
	プラスチック	0.01	0.0%	
不燃系資源	缶類	0.00	0.0%	
	びん類	0.97	4.2%	
	小型家電	0.34	1.5%	
可燃物	生ごみ	1.46	6.3%	
	紙類	0.03	0.1%	
	木・草類	0.00	0.0%	
	容器包装プラスチック	2.52	10.9%	
	製品プラスチック	5.56	24.0%	
	ゴム・皮革類	0.00	0.0%	
	その他可燃物	0.04	0.2%	
	不燃物	金属	4.91	21.2%
		乾電池	0.00	0.0%
		ガラス製品	4.17	18.0%
陶磁器		1.25	5.4%	
小型家電		0.38	1.6%	
傘		1.12	4.8%	
蛍光管		0.00	0.0%	
電球		0.08	0.3%	
その他不燃物	0.05	0.2%		
排出禁止物	0.00	0.0%		
外袋	0.26	1.1%		

大分類	重量 (kg)	割合
可燃系資源	0.07	0.3%
不燃系資源	1.31	5.6%
可燃物	9.61	41.4%
不燃物	11.96	51.5%
排出禁止物	0.00	0.0%
外袋	0.26	1.1%

不燃ごみ
松原1丁目
アパート等混在

大分類	中分類	小分類	重量 (kg)	割合	
可燃系資源	紙類	新聞(きれいなもの)	0.00	0.0%	
		折込広告	0.00	0.0%	
		雑誌・本	0.00	0.0%	
		段ボール	0.00	0.0%	
		紙パック	0.00	0.0%	
		包装紙	0.00	0.0%	
		紙袋	0.00	0.0%	
		箱類	0.01	0.2%	
		OA用紙	0.03	0.5%	
		その他紙類(リサイクル可)	0.02	0.3%	
	布類		0.00	0.0%	
	ペットボトル		0.51	8.9%	
	プラスチック	ペットボトルキャップ		0.00	0.0%
		白色発泡トレイ 色・柄付き発泡トレイ		0.00	0.0%
不燃系資源	缶類	アルミ缶(飲食用)	0.49	8.6%	
		スチール缶(飲食用)	0.00	0.0%	
	びん類	リターナブルびん	0.00	0.0%	
		ワンウェイびん(無色)	0.43	7.5%	
		ワンウェイびん(茶色)	0.00	0.0%	
ワンウェイびん(その他)	0.00	0.0%			
小型家電(拠点回収対象)		0.17	3.0%		
可燃物	生ごみ	直接廃棄	0.00	0.0%	
		食べ残し	0.00	0.0%	
		調理くず	0.31	5.4%	
	紙類	新聞(汚れたもの)	0.00	0.0%	
		紙パック(アルミ付)	0.00	0.0%	
		容器包装紙類(リサイクル不可)	0.00	0.0%	
		シュレッド紙	0.00	0.0%	
		その他紙類(リサイクル不可)	0.02	0.3%	
	木・草類		0.00	0.0%	
	容器包装プラスチック	ペットボトル以外のボトル	0.40	7.0%	
		洗剤等詰め替え容器	0.00	0.0%	
		レジ袋	0.00	0.0%	
		発泡スチロール	0.00	0.0%	
		カップ・パック	0.02	0.3%	
		フィルム	0.00	0.0%	
		アルミ蒸着	0.01	0.2%	
		チューブ	0.03	0.5%	
		その他の容器包装プラスチック	0.00	0.0%	
		製品プラスチック		0.00	0.0%
	製品プラスチック	シングルユースプラスチック	0.00	0.0%	
		製品プラスチック(軟質)	0.01	0.2%	
		製品プラスチック(硬質)	0.00	0.0%	
	製品プラスチック(複合品)	0.15	2.6%		
	ゴム・皮革類		0.00	0.0%	
	その他可燃物	ゴム類	0.00	0.0%	
		皮革類	0.00	0.0%	
	紙おむつ		0.00	0.0%	
その他可燃物		0.04	0.7%		
不燃物	金属	アルミ缶(その他)	0.06	1.0%	
		スチール缶(その他)	0.11	1.9%	
		缶類以外の金属類	1.00	17.5%	
	乾電池	筒型乾電池	0.08	1.4%	
		コイン型電池	0.00	0.0%	
	ガラス製品		0.23	4.0%	
	陶磁器		0.00	0.0%	
	小型家電(拠点回収対象外)		1.22	21.3%	
	傘		0.00	0.0%	
	蛍光管		0.00	0.0%	
	電球		0.00	0.0%	
	その他不燃物		0.25	4.4%	

大分類	中分類	小分類	重量 (kg)	割合
排出禁止物		二次電池	0.00	0.0%
		その他電池	0.00	0.0%
		水銀体温計	0.00	0.0%
		水銀血圧計	0.00	0.0%
		中身の入ったエアゾール缶	0.00	0.0%
		中身の入ったカセットボンベ	0.00	0.0%
		中身の入った簡易ガスライター	0.00	0.0%
		薬品類(農薬・劇薬)	0.00	0.0%
		注射器・針	0.00	0.0%
		石油類	0.00	0.0%
		ペンキ等の塗料	0.00	0.0%
		バッテリー	0.00	0.0%
		石	0.00	0.0%
		土・砂	0.00	0.0%
		ブロック・レンガ	0.00	0.0%
		その他	0.00	0.0%
		外袋		プラスチック袋
レジ袋	0.12			2.1%
紙袋	0.00			0.0%
合計			5.72	100.0%

大分類	中分類	重量 (kg)	割合	
可燃系資源	紙類	0.06	1.0%	
	布類	0.00	0.0%	
	ペットボトル	0.51	8.9%	
	プラスチック	0.00	0.0%	
不燃系資源	缶類	0.49	8.6%	
	びん類	0.43	7.5%	
	小型家電	0.17	3.0%	
可燃物	生ごみ	0.31	5.4%	
	紙類	0.02	0.3%	
	木・草類	0.00	0.0%	
	容器包装プラスチック	0.46	8.0%	
	製品プラスチック	0.16	2.8%	
	ゴム・皮革類	0.00	0.0%	
	その他可燃物	0.04	0.7%	
	不燃物	金属	1.17	20.5%
		乾電池	0.08	1.4%
		ガラス製品	0.23	4.0%
陶磁器		0.00	0.0%	
小型家電		1.22	21.3%	
傘		0.00	0.0%	
蛍光管		0.00	0.0%	
電球	0.00	0.0%		
その他不燃物	0.25	4.4%		
排出禁止物		0.00	0.0%	
外袋		0.12	2.1%	

大分類	重量 (kg)	割合
可燃系資源	0.57	10.0%
不燃系資源	1.09	19.1%
可燃物	0.99	17.3%
不燃物	2.95	51.6%
排出禁止物	0.00	0.0%
外袋	0.12	2.1%

不燃ごみ
松原1丁目
マンション

大分類	中分類	小分類	重量 (kg)	割合	
可燃系資源	紙類	新聞(きれいなもの)	0.00	0.0%	
		折込広告	0.00	0.0%	
		雑誌・本	0.00	0.0%	
		段ボール	0.01	0.0%	
		紙バック	0.00	0.0%	
		包装紙	0.00	0.0%	
		紙袋	0.00	0.0%	
		箱類	0.00	0.0%	
		OA用紙	0.00	0.0%	
		その他紙類(リサイクル可)	0.00	0.0%	
	布類	0.00	0.0%		
	ペットボトル	0.00	0.0%		
	プラスチック	ペットボトルキャップ	0.00	0.0%	
		白色発泡トレイ 色・柄付き発泡トレイ 食品用透明プラスチック容器	0.00 0.00 0.00	0.0% 0.0% 0.0%	
不燃系資源	缶類	アルミ缶(飲食用)	0.00	0.0%	
		スチール缶(飲食用)	0.00	0.0%	
	びん類	リターナブルびん	0.00	0.0%	
		ワンウェイびん(無色)	2.32	7.0%	
		ワンウェイびん(茶色)	0.00	0.0%	
ワンウェイびん(その他)	0.00	0.0%			
小型家電(拠点回収対象)	0.00	0.0%			
可燃物	生ごみ	直接廃棄	0.00	0.0%	
		食べ残し	0.00	0.0%	
		調理くず	0.00	0.0%	
	紙類	新聞(汚れたもの)	0.02	0.1%	
		紙バック(アルミ付)	0.00	0.0%	
		容器包装紙類(リサイクル不可)	0.00	0.0%	
		シュレッド紙	0.00	0.0%	
		その他紙類(リサイクル不可)	0.00	0.0%	
	木・草類	0.00	0.0%		
	容器包装プラスチック	ペットボトル以外のボトル	0.37	1.1%	
		洗剤等詰め替え容器	0.00	0.0%	
		レジ袋	0.02	0.1%	
		発泡スチロール	0.00	0.0%	
		カップ・パック	0.00	0.0%	
		フィルム	0.02	0.1%	
		アルミ蒸着	0.01	0.0%	
		チューブ	0.00	0.0%	
		その他の容器包装プラスチック	0.19	0.6%	
		製品プラスチック	0.00	0.0%	
	製品プラスチック	製品プラスチック(軟質)	0.08	0.2%	
		製品プラスチック(硬質)	0.10	0.3%	
		製品プラスチック(複合品)	1.83	5.6%	
	ゴム・皮革類	0.00	0.0%		
	その他可燃物	紙おむつ	0.00	0.0%	
		その他可燃物	0.60	1.8%	
	不燃物	金属	アルミ缶(その他)	1.28	3.9%
			スチール缶(その他)	2.73	8.3%
缶類以外の金属類			6.37	19.3%	
乾電池		筒型乾電池	4.60	14.0%	
		コイン型電池	0.01	0.0%	
ガラス製品		0.55	1.7%		
陶磁器		1.82	5.5%		
小型家電(拠点回収対象外)		6.38	19.4%		
傘		0.88	2.7%		
蛍光管		0.06	0.2%		
電球		0.01	0.0%		
その他不燃物		2.12	6.4%		

大分類	中分類	小分類	重量 (kg)	割合
排出禁止物		二次電池	0.00	0.0%
		その他電池	0.02	0.1%
		水銀体温計	0.00	0.0%
		水銀血圧計	0.00	0.0%
		中身の入ったエアゾール缶	0.27	0.8%
		中身の入ったカセットボンベ	0.00	0.0%
		中身の入った簡易ガスライター	0.13	0.4%
		薬品類(農薬・劇薬)	0.00	0.0%
		注射器・針	0.00	0.0%
		石油類	0.00	0.0%
		ペンキ等の塗料	0.00	0.0%
		バッテリー	0.00	0.0%
		石	0.00	0.0%
		土・砂	0.00	0.0%
		ブロック・レンガ	0.00	0.0%
		その他	0.00	0.0%
		外袋	プラスチック袋	0.04
レジ袋	0.04		0.1%	
紙袋	0.06		0.2%	
合計			32.94	100.0%

大分類	中分類	重量 (kg)	割合	
可燃系資源	紙類	0.01	0.0%	
	布類	0.00	0.0%	
	ペットボトル	0.00	0.0%	
	プラスチック	0.00	0.0%	
不燃系資源	缶類	0.00	0.0%	
	びん類	2.32	7.0%	
	小型家電	0.00	0.0%	
可燃物	生ごみ	0.00	0.0%	
	紙類	0.02	0.1%	
	木・草類	0.00	0.0%	
	容器包装プラスチック	0.61	1.9%	
	製品プラスチック	2.01	6.1%	
	ゴム・皮革類	0.00	0.0%	
	その他可燃物	0.60	1.8%	
	不燃物	金属	10.38	31.5%
		乾電池	4.61	14.0%
		ガラス製品	0.55	1.7%
陶磁器		1.82	5.5%	
小型家電		6.38	19.4%	
傘		0.88	2.7%	
蛍光管		0.06	0.2%	
電球	0.01	0.0%		
その他不燃物	2.12	6.4%		
排出禁止物		0.42	1.3%	
外袋		0.14	0.4%	

大分類	重量 (kg)	割合
可燃系資源	0.01	0.0%
不燃系資源	2.32	7.0%
可燃物	3.24	9.8%
不燃物	26.81	81.4%
排出禁止物	0.42	1.3%
外袋	0.14	0.4%

不燃ごみ
駒沢4丁目
一戸建て

大分類	中分類	小分類	重量 (kg)	割合	
可燃系資源	紙類	新聞 (きれいなもの)	0.00	0.0%	
		折込広告	0.00	0.0%	
		雑誌・本	0.00	0.0%	
		段ボール	0.01	0.1%	
		紙バック	0.00	0.0%	
		包装紙	0.00	0.0%	
		紙袋	0.00	0.0%	
		箱類	0.11	1.0%	
		OA用紙	0.00	0.0%	
		その他紙類 (リサイクル可)	0.00	0.0%	
	布類	0.00	0.0%		
	ペットボトル	0.00	0.0%		
	プラスチック	ペットボトルキャップ	0.00	0.0%	
		白色発泡トレイ 色・柄付き発泡トレイ 食品用透明プラスチック容器	0.00 0.00 0.00	0.0% 0.0% 0.0%	
不燃系資源	缶類	アルミ缶 (飲食用)	0.00	0.0%	
		スチール缶 (飲食用)	0.10	0.9%	
	びん類	リターナブルびん	0.00	0.0%	
		ワンウェイびん (無色)	0.62	5.5%	
		ワンウェイびん (茶色)	0.00	0.0%	
ワンウェイびん (その他)	0.00	0.0%			
小型家電 (拠点回収対象)	0.89	7.9%			
可燃物	生ごみ	直接廃棄	0.00	0.0%	
		食べ残し	0.00	0.0%	
		調理くず	0.00	0.0%	
	紙類	新聞 (汚れたもの)	0.00	0.0%	
		紙バック (アルミ付)	0.00	0.0%	
		容器包装紙類 (リサイクル不可)	0.00	0.0%	
		シュレッド紙	0.00	0.0%	
		その他紙類 (リサイクル不可)	0.00	0.0%	
	木・草類	0.00	0.0%		
	容器包装プラスチック	ペットボトル以外のボトル	0.00	0.0%	
		洗剤等詰め替え容器	0.00	0.0%	
		レジ袋	0.00	0.0%	
		発泡スチロール	0.00	0.0%	
		カップ・パック	0.00	0.0%	
		フィルム	0.00	0.0%	
		アルミ蒸着	0.19	1.7%	
		チューブ	0.00	0.0%	
		その他の容器包装プラスチック	0.00	0.0%	
		シングルユースプラスチック	0.00	0.0%	
	製品プラスチック	製品プラスチック (軟質)	0.00	0.0%	
		製品プラスチック (硬質)	0.00	0.0%	
		製品プラスチック (複合品)	0.00	0.0%	
	ゴム・皮革類	0.00	0.0%		
	その他可燃物	0.34	3.0%		
	不燃物	金属	アルミ缶 (その他)	0.11	1.0%
			スチール缶 (その他)	0.14	1.2%
			缶類以外の金属類	2.40	21.3%
乾電池		筒型乾電池	1.48	13.2%	
		コイン型電池	0.00	0.0%	
ガラス製品		0.00	0.0%		
陶磁器		0.78	6.9%		
小型家電 (拠点回収対象外)		1.97	17.5%		
傘		0.88	7.8%		
蛍光管		0.04	0.4%		
電球		0.01	0.1%		
その他不燃物		1.16	10.3%		

大分類	中分類	小分類	重量 (kg)	割合
排出禁止物		二次電池	0.00	0.0%
		その他電池	0.00	0.0%
		水銀体温計	0.00	0.0%
		水銀血圧計	0.00	0.0%
		中身の入ったエアゾール缶	0.00	0.0%
		中身の入ったカセットボンベ	0.00	0.0%
		中身の入った簡易ガスライター	0.00	0.0%
		薬品類 (農薬・劇薬)	0.00	0.0%
		注射器・針	0.00	0.0%
		石油類	0.00	0.0%
		ペンキ等の塗料	0.00	0.0%
		バッテリー	0.00	0.0%
		石	0.00	0.0%
		土・砂	0.00	0.0%
		ブロック・レンガ	0.00	0.0%
		その他	0.00	0.0%
		外袋	プラスチック袋	0.01
レジ袋	0.01		0.1%	
紙袋	0.00		0.0%	
合計			11.25	100.0%

大分類	中分類	重量 (kg)	割合	
可燃系資源	紙類	0.12	1.1%	
	布類	0.00	0.0%	
	ペットボトル	0.00	0.0%	
	プラスチック	0.00	0.0%	
不燃系資源	缶類	0.10	0.9%	
	びん類	0.62	5.5%	
	小型家電	0.89	7.9%	
可燃物	生ごみ	0.00	0.0%	
	紙類	0.00	0.0%	
	木・草類	0.00	0.0%	
	容器包装プラスチック	0.19	1.7%	
	製品プラスチック	0.00	0.0%	
	ゴム・皮革類	0.00	0.0%	
	その他可燃物	0.34	3.0%	
	不燃物	金属	2.65	23.6%
		乾電池	1.48	13.2%
		ガラス製品	0.00	0.0%
陶磁器		0.78	6.9%	
小型家電		1.97	17.5%	
傘		0.88	7.8%	
蛍光管		0.04	0.4%	
電球	0.01	0.1%		
その他不燃物	1.16	10.3%		
排出禁止物		0.00	0.0%	
外袋		0.02	0.2%	

大分類	重量 (kg)	割合
可燃系資源	0.12	1.1%
不燃系資源	1.61	14.3%
可燃物	0.53	4.7%
不燃物	8.97	79.7%
排出禁止物	0.00	0.0%
外袋	0.02	0.2%

不燃ごみ
駒沢4丁目
アパート等混在

大分類	中分類	小分類	重量 (kg)	割合	
可燃系資源	紙類	新聞(きれいなもの)	0.00	0.0%	
		折込広告	0.00	0.0%	
		雑誌・本	0.00	0.0%	
		段ボール	0.00	0.0%	
		紙バック	0.00	0.0%	
		包装紙	0.00	0.0%	
		紙袋	0.07	0.2%	
		箱類	0.00	0.0%	
		OA用紙	0.00	0.0%	
		その他紙類(リサイクル可)	0.00	0.0%	
	布類	0.00	0.0%		
	ペットボトル	0.17	0.4%		
	プラスチック	ペットボトルキャップ	0.00	0.0%	
		白色発泡トレイ	0.00	0.0%	
色・柄付き発泡トレイ		0.00	0.0%		
		食品用透明プラスチック容器	0.00	0.0%	
不燃系資源	缶類	アルミ缶(飲食用)	0.00	0.0%	
		スチール缶(飲食用)	0.00	0.0%	
	びん類	リターナブルびん	0.00	0.0%	
		ワンウェイびん(無色)	0.54	1.4%	
		ワンウェイびん(茶色)	0.52	1.3%	
		ワンウェイびん(その他)	0.00	0.0%	
小型家電(拠点回収対象)	0.69	1.7%			
可燃物	生ごみ	直接廃棄	0.00	0.0%	
		食べ残し	0.00	0.0%	
		調理くず	0.00	0.0%	
	紙類	新聞(汚れたもの)	0.00	0.0%	
		紙バック(アルミ付)	0.00	0.0%	
		容器包装紙類(リサイクル不可)	0.00	0.0%	
		シュレッド紙	0.00	0.0%	
		その他紙類(リサイクル不可)	0.02	0.1%	
	木・草類	0.00	0.0%		
	容器包装プラスチック	ペットボトル以外のボトル	0.33	0.8%	
		洗剤等詰め替え容器	0.00	0.0%	
		レジ袋	0.06	0.2%	
		発泡スチロール	0.00	0.0%	
		カップ・パック	0.00	0.0%	
		フィルム	0.05	0.1%	
		アルミ蒸着	0.00	0.0%	
		チューブ	0.00	0.0%	
		その他の容器包装プラスチック	0.03	0.1%	
		シングルユースプラスチック	0.00	0.0%	
	製品プラスチック	製品プラスチック(軟質)	0.10	0.3%	
		製品プラスチック(硬質)	1.51	3.8%	
		製品プラスチック(複合品)	0.47	1.2%	
	ゴム・皮革類	1.75	4.4%		
	その他可燃物	0.05	0.1%		
	不燃物	金属	アルミ缶(その他)	0.23	0.6%
			スチール缶(その他)	1.10	2.8%
			缶類以外の金属類	7.84	19.7%
		乾電池	0.91	2.3%	
		コイン型電池	0.00	0.0%	
		ガラス製品	3.44	8.7%	
陶磁器		7.41	18.6%		
小型家電(拠点回収対象外)		7.62	19.2%		
傘		1.41	3.5%		
蛍光管		0.13	0.3%		
電球	0.06	0.2%			
その他不燃物	2.60	6.5%			

大分類	中分類	小分類	重量 (kg)	割合
排出禁止物		二次電池	0.00	0.0%
		その他電池	0.00	0.0%
		水銀体温計	0.00	0.0%
		水銀血圧計	0.00	0.0%
		中身の入ったエアゾール缶	0.37	0.9%
		中身の入ったカセットボンベ	0.00	0.0%
		中身の入った簡易ガスライター	0.00	0.0%
		薬品類(農薬・劇薬)	0.00	0.0%
		注射器・針	0.00	0.0%
		石油類	0.00	0.0%
		ペンキ等の塗料	0.00	0.0%
		バッテリー	0.00	0.0%
		石	0.00	0.0%
		土・砂	0.00	0.0%
		ブロック・レンガ	0.00	0.0%
		その他	0.00	0.0%
		外袋	プラスチック袋	0.09
レジ袋	0.18		0.5%	
紙袋	0.00		0.0%	
合計			39.75	100.0%

大分類	中分類	重量 (kg)	割合	
可燃系資源	紙類	0.07	0.2%	
	布類	0.00	0.0%	
	ペットボトル	0.17	0.4%	
	プラスチック	0.00	0.0%	
不燃系資源	缶類	0.00	0.0%	
	びん類	1.06	2.7%	
	小型家電	0.69	1.7%	
可燃物	生ごみ	0.00	0.0%	
	紙類	0.02	0.1%	
	木・草類	0.00	0.0%	
	容器包装プラスチック	0.47	1.2%	
	製品プラスチック	2.08	5.2%	
	ゴム・皮革類	1.75	4.4%	
	その他可燃物	0.05	0.1%	
	不燃物	金属	9.17	23.1%
		乾電池	0.91	2.3%
		ガラス製品	3.44	8.7%
陶磁器		7.41	18.6%	
小型家電		7.62	19.2%	
傘		1.41	3.5%	
蛍光管		0.13	0.3%	
電球	0.06	0.2%		
その他不燃物	2.60	6.5%		
排出禁止物		0.37	0.9%	
外袋		0.27	0.7%	

大分類	重量 (kg)	割合
可燃系資源	0.24	0.6%
不燃系資源	1.75	4.4%
可燃物	4.37	11.0%
不燃物	32.75	82.4%
排出禁止物	0.37	0.9%
外袋	0.27	0.7%

不燃ごみ
駒沢4丁目
マンション

大分類	中分類	小分類	重量 (kg)	割合
可燃系資源	紙類	新聞 (きれいなもの)	0.00	0.0%
		折込広告	0.00	0.0%
		雑誌・本	0.07	0.2%
		段ボール	0.00	0.0%
		紙バック	0.00	0.0%
		包装紙	0.00	0.0%
		紙袋	0.00	0.0%
		箱類	0.00	0.0%
		OA用紙	0.00	0.0%
		その他紙類 (リサイクル可)	0.03	0.1%
	布類	0.00	0.0%	
	ペットボトル	0.17	0.4%	
	プラスチック	ペットボトルキャップ	0.01	0.0%
		白色発泡トレイ 色・柄付き発泡トレイ 食品用透明プラスチック容器	0.00	0.0%
不燃系資源	缶類	アルミ缶 (飲食用)	0.00	0.0%
		スチール缶 (飲食用)	0.29	0.7%
	びん類	リターナブルびん	0.00	0.0%
		ワンウェイびん (無色)	1.55	3.7%
		ワンウェイびん (茶色)	0.00	0.0%
ワンウェイびん (その他)	0.00	0.0%		
小型家電 (拠点回収対象)	1.22	2.9%		
可燃物	生ごみ	直接廃棄	0.00	0.0%
		食べ残し	0.75	1.8%
		調理くず	0.00	0.0%
	紙類	新聞 (汚れたもの)	0.01	0.0%
		紙バック (アルミ付)	0.00	0.0%
		容器包装紙類 (リサイクル不可)	0.00	0.0%
		シュレッド紙	0.00	0.0%
		その他紙類 (リサイクル不可)	0.00	0.0%
	木・草類	0.00	0.0%	
	容器包装プラスチック	ペットボトル以外のボトル	0.40	1.0%
		洗剤等詰め替え容器	0.00	0.0%
		レジ袋	0.05	0.1%
		発泡スチロール	0.00	0.0%
		カップ・パック	0.00	0.0%
		フィルム	0.03	0.1%
		アルミ蒸着	0.04	0.1%
		チューブ	0.00	0.0%
		その他の容器包装プラスチック	0.00	0.0%
		シングルユースプラスチック	0.00	0.0%
	製品プラスチック	製品プラスチック (軟質)	0.50	1.2%
		製品プラスチック (硬質)	1.45	3.4%
		製品プラスチック (複合品)	0.76	1.8%
	ゴム・皮革類	0.00	0.0%	
その他可燃物	1.04	2.5%		
不燃物	金属	アルミ缶 (その他)	0.32	0.8%
		スチール缶 (その他)	2.36	5.6%
		缶類以外の金属類	7.39	17.6%
	乾電池	筒型乾電池	0.52	1.2%
		コイン型電池	0.00	0.0%
	ガラス製品	2.97	7.1%	
	陶磁器	0.59	1.4%	
	小型家電 (拠点回収対象外)	9.68	23.0%	
	傘	1.96	4.7%	
	蛍光管	0.04	0.1%	
	電球	0.03	0.1%	
その他不燃物	4.40	10.5%		

大分類	中分類	小分類	重量 (kg)	割合
排出禁止物		二次電池	0.00	0.0%
		その他電池	0.00	0.0%
		水銀体温計	0.00	0.0%
		水銀血圧計	0.00	0.0%
		中身の入ったエアゾール缶	3.10	7.4%
		中身の入ったカセットボンベ	0.00	0.0%
		中身の入った簡易ガスライター	0.18	0.4%
		薬品類 (農薬・劇薬)	0.00	0.0%
		注射器・針	0.00	0.0%
		石油類	0.00	0.0%
		ペンキ等の塗料	0.00	0.0%
		バッテリー	0.00	0.0%
		石	0.00	0.0%
		土・砂	0.00	0.0%
		ブロック・レンガ	0.00	0.0%
		その他	0.00	0.0%
		外袋	プラスチック袋	0.06
レジ袋	0.12		0.3%	
紙袋	0.00		0.0%	
合計			42.09	100.0%

大分類	中分類	重量 (kg)	割合	
可燃系資源	紙類	0.10	0.2%	
	布類	0.00	0.0%	
	ペットボトル	0.17	0.4%	
	プラスチック	0.01	0.0%	
不燃系資源	缶類	0.29	0.7%	
	びん類	1.55	3.7%	
	小型家電	1.22	2.9%	
可燃物	生ごみ	0.75	1.8%	
	紙類	0.01	0.0%	
	木・草類	0.00	0.0%	
	容器包装プラスチック	0.52	1.2%	
	製品プラスチック	2.71	6.4%	
	ゴム・皮革類	0.00	0.0%	
	その他可燃物	1.04	2.5%	
	不燃物	金属	10.07	23.9%
		乾電池	0.52	1.2%
		ガラス製品	2.97	7.1%
陶磁器		0.59	1.4%	
小型家電		9.68	23.0%	
傘		1.96	4.7%	
蛍光管		0.04	0.1%	
電球	0.03	0.1%		
その他不燃物	4.40	10.5%		
排出禁止物		3.28	7.8%	
外袋		0.18	0.4%	

大分類	重量 (kg)	割合
可燃系資源	0.28	0.7%
不燃系資源	3.06	7.3%
可燃物	5.03	12.0%
不燃物	30.26	71.9%
排出禁止物	3.28	7.8%
外袋	0.18	0.4%

不燃ごみ
新町1丁目
一戸建て

大分類	中分類	小分類	重量 (kg)	割合	
可燃系資源	紙類	新聞 (きれいなもの)	0.00	0.0%	
		折込広告	0.00	0.0%	
		雑誌・本	0.00	0.0%	
		段ボール	0.00	0.0%	
		紙バック	0.00	0.0%	
		包装紙	0.00	0.0%	
		紙袋	0.00	0.0%	
		箱類	0.00	0.0%	
		OA用紙	0.00	0.0%	
		その他紙類 (リサイクル可)	0.00	0.0%	
	布類	0.00	0.0%		
	ペットボトル	0.03	0.3%		
	プラスチック	ペットボトルキャップ	0.00	0.0%	
		白色発泡トレイ 色・柄付き発泡トレイ 食品用透明プラスチック容器	0.00 0.00 0.00	0.0% 0.0% 0.0%	
不燃系資源	缶類	アルミ缶 (飲食用)	0.00	0.0%	
		スチール缶 (飲食用)	0.02	0.2%	
	びん類	リターナブルびん	0.00	0.0%	
		ワンウェイびん(無色)	0.19	2.1%	
		ワンウェイびん(茶色)	0.00	0.0%	
ワンウェイびん(その他)	0.00	0.0%			
小型家電 (拠点回収対象)	0.00	0.0%			
可燃物	生ごみ	直接廃棄	0.00	0.0%	
		食べ残し	0.00	0.0%	
		調理くず	0.00	0.0%	
	紙類	新聞 (汚れたもの)	0.02	0.2%	
		紙バック (アルミ付)	0.00	0.0%	
		容器包装紙類 (リサイクル不可)	0.04	0.4%	
		シュレッド紙	0.00	0.0%	
		その他紙類 (リサイクル不可)	0.00	0.0%	
	木・草類	0.00	0.0%		
	容器包装プラスチック	ペットボトル以外のボトル	0.23	2.6%	
		洗剤等詰め替え容器	0.00	0.0%	
		レジ袋	0.00	0.0%	
		発泡スチロール	0.00	0.0%	
		カップ・パック	0.00	0.0%	
		フィルム	0.00	0.0%	
		アルミ蒸着	0.00	0.0%	
		チューブ	0.00	0.0%	
		その他の容器包装プラスチック	0.01	0.1%	
		シングルユースプラスチック	0.00	0.0%	
	製品プラスチック	製品プラスチック (軟質)	0.03	0.3%	
		製品プラスチック (硬質)	0.00	0.0%	
		製品プラスチック (複合品)	0.71	7.9%	
	ゴム・皮革類	0.00	0.0%		
	その他可燃物	0.34	3.8%		
	不燃物	金属	アルミ缶 (その他)	0.03	0.3%
			スチール缶 (その他)	0.93	10.3%
			缶類以外の金属類	4.13	45.9%
乾電池		筒型乾電池	0.10	1.1%	
		コイン型電池	0.00	0.0%	
ガラス製品		1.13	12.6%		
陶磁器		0.93	10.3%		
小型家電 (拠点回収対象外)		0.00	0.0%		
傘		0.00	0.0%		
蛍光管		0.00	0.0%		
電球		0.01	0.1%		
その他不燃物	0.03	0.3%			

大分類	中分類	小分類	重量 (kg)	割合
排出禁止物		二次電池	0.00	0.0%
		その他電池	0.00	0.0%
		水銀体温計	0.00	0.0%
		水銀血圧計	0.00	0.0%
		中身の入ったエアゾール缶	0.00	0.0%
		中身の入ったカセットボンベ	0.00	0.0%
		中身の入った簡易ガスライター	0.00	0.0%
		薬品類 (農薬・劇薬)	0.00	0.0%
		注射器・針	0.00	0.0%
		石油類	0.00	0.0%
		ペンキ等の塗料	0.00	0.0%
		バッテリー	0.00	0.0%
		石	0.00	0.0%
		土・砂	0.00	0.0%
		ブロック・レンガ	0.00	0.0%
		その他	0.00	0.0%
		外袋	プラスチック袋	0.02
レジ袋	0.04		0.4%	
紙袋	0.03		0.3%	
合計			9.00	100.0%

大分類	中分類	重量 (kg)	割合	
可燃系資源	紙類	0.00	0.0%	
	布類	0.00	0.0%	
	ペットボトル	0.03	0.3%	
	プラスチック	0.00	0.0%	
不燃系資源	缶類	0.02	0.2%	
	びん類	0.19	2.1%	
	小型家電	0.00	0.0%	
可燃物	生ごみ	0.00	0.0%	
	紙類	0.06	0.7%	
	木・草類	0.00	0.0%	
	容器包装プラスチック	0.24	2.7%	
	製品プラスチック	0.74	8.2%	
	ゴム・皮革類	0.00	0.0%	
	その他可燃物	0.34	3.8%	
	不燃物	金属	5.09	56.6%
		乾電池	0.10	1.1%
		ガラス製品	1.13	12.6%
陶磁器		0.93	10.3%	
小型家電		0.00	0.0%	
傘		0.00	0.0%	
蛍光管		0.00	0.0%	
電球		0.01	0.1%	
その他不燃物	0.03	0.3%		
排出禁止物		0.00	0.0%	
外袋		0.09	1.0%	

大分類	重量 (kg)	割合
可燃系資源	0.03	0.3%
不燃系資源	0.21	2.3%
可燃物	1.38	15.3%
不燃物	7.29	81.0%
排出禁止物	0.00	0.0%
外袋	0.09	1.0%

不燃ごみ
新町1丁目
アパート等混在

大分類	中分類	小分類	重量 (kg)	割合
可燃系資源	紙類	新聞 (きれいなもの)	0.00	0.0%
		折込広告	0.00	0.0%
		雑誌・本	0.00	0.0%
		段ボール	0.00	0.0%
		紙バック	0.00	0.0%
		包装紙	0.00	0.0%
		紙袋	0.00	0.0%
		箱類	0.02	0.1%
		OA用紙	0.00	0.0%
		その他紙類 (リサイクル可)	0.00	0.0%
	布類	0.00	0.0%	
	ペットボトル	0.02	0.1%	
	プラスチック	ペットボトルキャップ	0.00	0.0%
		白色発泡トレイ 色・柄付き発泡トレイ 食品用透明プラスチック容器	0.00 0.00 0.00	0.0% 0.0% 0.0%
不燃系資源	缶類	アルミ缶 (飲食用)	0.00	0.0%
		スチール缶 (飲食用)	0.70	4.4%
	びん類	リターナブルびん	0.00	0.0%
		ワンウェイびん(無色)	0.35	2.2%
		ワンウェイびん(茶色) ワンウェイびん(その他)	0.00 0.00	0.0% 0.0%
小型家電 (拠点回収対象)	0.00	0.0%		
可燃物	生ごみ	直接廃棄	0.36	2.3%
		食べ残し	0.00	0.0%
		調理くず	0.00	0.0%
	紙類	新聞 (汚れたもの)	0.00	0.0%
		紙バック (アルミ付)	0.00	0.0%
		容器包装紙類 (リサイクル不可)	0.00	0.0%
		シュレッド紙	0.00	0.0%
		その他紙類 (リサイクル不可)	0.00	0.0%
	木・草類	0.00	0.0%	
	容器包装プラスチック	ペットボトル以外のボトル	0.05	0.3%
		洗剤等詰め替え容器	0.00	0.0%
		レジ袋	0.06	0.4%
		発泡スチロール	0.00	0.0%
		カップ・パック	0.00	0.0%
		フィルム	0.02	0.1%
		アルミ蒸着	0.00	0.0%
		チューブ	0.00	0.0%
		その他の容器包装プラスチック	0.00	0.0%
		製品プラスチック	0.00	0.0%
	製品プラスチック	製品プラスチック (軟質)	0.01	0.1%
		製品プラスチック (硬質)	0.00	0.0%
		製品プラスチック (複合品)	0.78	4.9%
	ゴム・皮革類	ゴム類	0.00	0.0%
		皮革類	0.00	0.0%
	その他可燃物	紙おむつ	0.00	0.0%
	その他可燃物	その他可燃物	0.00	0.0%
	不燃物	金属	アルミ缶 (その他)	0.09
スチール缶 (その他)			0.65	4.1%
缶類以外の金属類			3.60	22.6%
乾電池		筒型乾電池	0.70	4.4%
		コイン型電池	0.00	0.0%
ガラス製品		1.95	12.2%	
陶磁器		4.12	25.8%	
小型家電 (拠点回収対象外)		0.58	3.6%	
傘		0.73	4.6%	
蛍光管		0.00	0.0%	
電球		0.01	0.1%	
その他不燃物	0.66	4.1%		

大分類	中分類	小分類	重量 (kg)	割合
排出禁止物		二次電池	0.00	0.0%
		その他電池	0.00	0.0%
		水銀体温計	0.00	0.0%
		水銀血圧計	0.00	0.0%
		中身の入ったエアゾール缶	0.00	0.0%
		中身の入ったカセットボンベ	0.00	0.0%
		中身の入った簡易ガスライター	0.14	0.9%
		薬品類 (農薬・劇薬)	0.00	0.0%
		注射器・針	0.00	0.0%
		石油類	0.00	0.0%
		ペンキ等の塗料	0.12	0.8%
		バッテリー	0.00	0.0%
		石	0.00	0.0%
		土・砂	0.00	0.0%
		ブロック・レンガ	0.00	0.0%
		その他	0.00	0.0%
		外袋		プラスチック袋
レジ袋	0.19			1.2%
紙袋	0.01			0.1%
合計			15.95	100.0%

大分類	中分類	重量 (kg)	割合
可燃系資源	紙類	0.02	0.1%
	布類	0.00	0.0%
	ペットボトル	0.02	0.1%
	プラスチック	0.00	0.0%
不燃系資源	缶類	0.70	4.4%
	びん類	0.35	2.2%
	小型家電	0.00	0.0%
可燃物	生ごみ	0.36	2.3%
	紙類	0.00	0.0%
	木・草類	0.00	0.0%
	容器包装プラスチック	0.13	0.8%
	製品プラスチック	0.79	5.0%
	ゴム・皮革類	0.00	0.0%
	その他可燃物	0.00	0.0%
不燃物	金属	4.34	27.2%
	乾電池	0.70	4.4%
	ガラス製品	1.95	12.2%
	陶磁器	4.12	25.8%
	小型家電	0.58	3.6%
	傘	0.73	4.6%
	蛍光管	0.00	0.0%
電球	0.01	0.1%	
その他不燃物	0.66	4.1%	
排出禁止物		0.26	1.6%
外袋		0.23	1.4%

大分類	重量 (kg)	割合
可燃系資源	0.04	0.3%
不燃系資源	1.05	6.6%
可燃物	1.28	8.0%
不燃物	13.09	82.1%
排出禁止物	0.26	1.6%
外袋	0.23	1.4%

不燃ごみ
新町1丁目
マンション

大分類	中分類	小分類	重量 (kg)	割合	
可燃系資源	紙類	新聞 (きれいなもの)	0.00	0.0%	
		折込広告	0.00	0.0%	
		雑誌・本	0.00	0.0%	
		段ボール	0.00	0.0%	
		紙バック	0.00	0.0%	
		包装紙	0.00	0.0%	
		紙袋	0.00	0.0%	
		箱類	0.02	0.2%	
		〇A用紙	0.00	0.0%	
		その他紙類 (リサイクル可)	0.00	0.0%	
	布類	0.00	0.0%		
	ペットボトル	0.00	0.0%		
	プラスチック	ペットボトルキャップ	0.00	0.0%	
		白色発泡トレイ 色・柄付き発泡トレイ 食品用透明プラスチック容器	0.00 0.00 0.00	0.0% 0.0% 0.0%	
不燃系資源	缶類	アルミ缶 (飲食用)	0.04	0.3%	
		スチール缶 (飲食用)	0.05	0.4%	
	びん類	リターナブルびん	0.00	0.0%	
		ワンウェイびん(無色)	0.00	0.0%	
		ワンウェイびん(茶色)	0.56	4.2%	
ワンウェイびん(その他)	0.00	0.0%			
小型家電 (拠点回収対象)	0.36	2.7%			
可燃物	生ごみ	直接廃棄	1.16	8.8%	
		食べ残し	1.21	9.2%	
		調理くず	0.00	0.0%	
	紙類	新聞 (汚れたもの)	0.00	0.0%	
		紙バック (アルミ付)	0.00	0.0%	
		容器包装紙類 (リサイクル不可)	0.00	0.0%	
		シュレッド紙	0.00	0.0%	
		その他紙類 (リサイクル不可)	0.00	0.0%	
	木・草類	0.00	0.0%		
	容器包装プラスチック	ペットボトル以外のボトル	0.03	0.2%	
		洗剤等詰め替え容器	0.00	0.0%	
		レジ袋	0.05	0.4%	
		発泡スチロール	0.00	0.0%	
		カップ・パック	0.00	0.0%	
		フィルム	0.00	0.0%	
		アルミ蒸着	0.00	0.0%	
		チューブ	0.00	0.0%	
		その他の容器包装プラスチック	0.06	0.5%	
		シングルユースプラスチック	0.00	0.0%	
	製品プラスチック	製品プラスチック (軟質)	0.01	0.1%	
		製品プラスチック (硬質)	0.06	0.5%	
		製品プラスチック (複合品)	0.12	0.9%	
	ゴム・皮革類	0.00	0.0%		
	その他可燃物	0.00	0.0%		
	不燃物	金属	アルミ缶 (その他)	0.09	0.7%
			スチール缶 (その他)	0.35	2.7%
			缶類以外の金属類	1.07	8.1%
乾電池		筒型乾電池	0.00	0.0%	
		コイン型電池	0.00	0.0%	
ガラス製品		1.23	9.3%		
陶磁器		0.75	5.7%		
小型家電 (拠点回収対象外)		3.45	26.2%		
傘		0.00	0.0%		
蛍光管		0.15	1.1%		
電球		0.00	0.0%		
その他不燃物	1.13	8.6%			

大分類	中分類	小分類	重量 (kg)	割合
排出禁止物		二次電池	0.00	0.0%
		その他電池	0.00	0.0%
		水銀体温計	0.00	0.0%
		水銀血圧計	0.00	0.0%
		中身の入ったエアゾール缶	0.00	0.0%
		中身の入ったカセットボンベ	0.00	0.0%
		中身の入った簡易ガスライター	0.00	0.0%
		薬品類 (農薬・劇薬)	0.00	0.0%
		注射器・針	0.00	0.0%
		石油類	0.00	0.0%
		ペンキ等の塗料	1.08	8.2%
		バッテリー	0.00	0.0%
		石	0.00	0.0%
		土・砂	0.00	0.0%
		ブロック・レンガ	0.00	0.0%
		その他	0.00	0.0%
		外袋	プラスチック袋	0.06
レジ袋	0.04		0.3%	
紙袋	0.05		0.4%	
合計			13.18	100.0%

大分類	中分類	重量 (kg)	割合	
可燃系資源	紙類	0.02	0.2%	
	布類	0.00	0.0%	
	ペットボトル	0.00	0.0%	
	プラスチック	0.00	0.0%	
不燃系資源	缶類	0.09	0.7%	
	びん類	0.56	4.2%	
	小型家電	0.36	2.7%	
可燃物	生ごみ	2.37	18.0%	
	紙類	0.00	0.0%	
	木・草類	0.00	0.0%	
	容器包装プラスチック	0.14	1.1%	
	製品プラスチック	0.19	1.4%	
	ゴム・皮革類	0.00	0.0%	
	その他可燃物	0.00	0.0%	
	不燃物	金属	1.51	11.5%
		乾電池	0.00	0.0%
		ガラス製品	1.23	9.3%
陶磁器		0.75	5.7%	
小型家電		3.45	26.2%	
傘		0.00	0.0%	
蛍光管		0.15	1.1%	
電球		0.00	0.0%	
その他不燃物	1.13	8.6%		
排出禁止物	1.08	8.2%		
外袋	0.15	1.1%		

大分類	重量 (kg)	割合
可燃系資源	0.02	0.2%
不燃系資源	1.01	7.7%
可燃物	2.70	20.5%
不燃物	8.22	62.4%
排出禁止物	1.08	8.2%
外袋	0.15	1.1%

不燃ごみ
船橋2・4丁目
一戸建て

大分類	中分類	小分類	重量 (kg)	割合	
可燃系資源	紙類	新聞 (きれいなもの)	0.00	0.0%	
		折込広告	0.00	0.0%	
		雑誌・本	0.00	0.0%	
		段ボール	0.00	0.0%	
		紙バック	0.00	0.0%	
		包装紙	0.00	0.0%	
		紙袋	0.00	0.0%	
		箱類	0.00	0.0%	
		OA用紙	0.00	0.0%	
		その他紙類 (リサイクル可)	0.01	0.0%	
	布類		0.02	0.1%	
	ペットボトル		0.00	0.0%	
	プラスチック	ペットボトルキャップ		0.00	0.0%
		白色発泡トレイ 色・柄付き発泡トレイ 食品用透明プラスチック容器		0.00	0.0%
不燃系資源	缶類	アルミ缶 (飲食用)	0.36	1.2%	
		スチール缶 (飲食用)	0.64	2.2%	
	びん類	リターナブルびん	0.00	0.0%	
		ワンウェイびん(無色)	0.86	2.9%	
		ワンウェイびん(茶色)	0.75	2.6%	
ワンウェイびん(その他)	0.41	1.4%			
小型家電 (拠点回収対象)		0.30	1.0%		
可燃物	生ごみ	直接廃棄	0.19	0.6%	
		食べ残し	0.00	0.0%	
		調理くず	0.00	0.0%	
	紙類	新聞 (汚れたもの)	0.00	0.0%	
		紙バック (アルミ付)	0.00	0.0%	
		容器包装紙類 (リサイクル不可)	0.00	0.0%	
		シュレッド紙	0.00	0.0%	
		その他紙類 (リサイクル不可)	0.00	0.0%	
	木・草類		0.00	0.0%	
	容器包装プラスチック	ペットボトル以外のボトル	0.41	1.4%	
		洗剤等詰め替え容器	0.00	0.0%	
		レジ袋	0.10	0.3%	
		発泡スチロール	0.00	0.0%	
		カップ・パック	0.00	0.0%	
		フィルム	0.01	0.0%	
		アルミ蒸着	0.00	0.0%	
		チューブ	0.07	0.2%	
		その他の容器包装プラスチック	0.02	0.1%	
		シングルユースプラスチック	0.00	0.0%	
	製品プラスチック	製品プラスチック (軟質)	0.17	0.6%	
		製品プラスチック (硬質)	1.45	5.0%	
		製品プラスチック (複合品)	1.32	4.5%	
	ゴム・皮革類	ゴム類	0.00	0.0%	
	その他可燃物	皮革類	0.17	0.6%	
	紙おむつ	0.00	0.0%		
	その他可燃物	0.09	0.3%		
	不燃物	金属	アルミ缶 (その他)	0.23	0.8%
スチール缶 (その他)			2.54	8.7%	
缶類以外の金属類			8.36	28.6%	
乾電池		筒型乾電池	0.71	2.4%	
		コイン型電池	0.01	0.0%	
ガラス製品		3.44	11.8%		
陶磁器		2.40	8.2%		
小型家電 (拠点回収対象外)		1.02	3.5%		
傘		0.00	0.0%		
蛍光管		0.00	0.0%		
電球		0.01	0.0%		
その他不燃物		2.86	9.8%		

大分類	中分類	小分類	重量 (kg)	割合
排出禁止物		二次電池	0.00	0.0%
		その他電池	0.00	0.0%
		水銀体温計	0.00	0.0%
		水銀血圧計	0.00	0.0%
		中身の入ったエアゾール缶	0.07	0.2%
		中身の入ったカセットボンベ	0.00	0.0%
		中身の入った簡易ガスライター	0.02	0.1%
		薬品類 (農薬・劇薬)	0.00	0.0%
		注射器・針	0.00	0.0%
		石油類	0.00	0.0%
		ペンキ等の塗料	0.00	0.0%
		バッテリー	0.00	0.0%
		石	0.00	0.0%
		土・砂	0.00	0.0%
		ブロック・レンガ	0.00	0.0%
		その他	0.00	0.0%
		外袋	プラスチック袋	0.10
レジ袋	0.10		0.3%	
紙袋	0.03		0.1%	
合計			29.25	100.0%

大分類	中分類	重量 (kg)	割合	
可燃系資源	紙類	0.01	0.0%	
	布類	0.02	0.1%	
	ペットボトル	0.00	0.0%	
	プラスチック	0.00	0.0%	
不燃系資源	缶類	1.00	3.4%	
	びん類	2.02	6.9%	
	小型家電	0.30	1.0%	
可燃物	生ごみ	0.19	0.6%	
	紙類	0.00	0.0%	
	木・草類	0.00	0.0%	
	容器包装プラスチック	0.61	2.1%	
	製品プラスチック	2.94	10.1%	
	ゴム・皮革類	0.17	0.6%	
	その他可燃物	0.09	0.3%	
	不燃物	金属	11.13	38.1%
		乾電池	0.72	2.5%
		ガラス製品	3.44	11.8%
陶磁器		2.40	8.2%	
小型家電		1.02	3.5%	
傘		0.00	0.0%	
蛍光管		0.00	0.0%	
電球	0.01	0.0%		
その他不燃物	2.86	9.8%		
排出禁止物		0.09	0.3%	
外袋		0.23	0.8%	

大分類	重量 (kg)	割合
可燃系資源	0.03	0.1%
不燃系資源	3.32	11.4%
可燃物	4.00	13.7%
不燃物	21.58	73.8%
排出禁止物	0.09	0.3%
外袋	0.23	0.8%

不燃ごみ
船橋2・4丁目
アパート等混在

大分類	中分類	小分類	重量 (kg)	割合
可燃系資源	紙類	新聞 (きれいなもの)	0.00	0.0%
		折込広告	0.00	0.0%
		雑誌・本	0.00	0.0%
		段ボール	0.00	0.0%
		紙バック	0.00	0.0%
		包装紙	0.00	0.0%
		紙袋	0.00	0.0%
		箱類	0.00	0.0%
		OA用紙	0.00	0.0%
		その他紙類 (リサイクル可)	0.05	0.2%
	布類	0.00	0.0%	
	ペットボトル	0.00	0.0%	
	プラスチック	ペットボトルキャップ	0.00	0.0%
		白色発泡トレイ 色・柄付き発泡トレイ 食品用透明プラスチック容器	0.00 0.00 0.00	0.0% 0.0% 0.0%
不燃系資源	缶類	アルミ缶 (飲食用)	0.26	0.9%
		スチール缶 (飲食用)	0.04	0.1%
	びん類	リターナブルびん	0.00	0.0%
		ワンウェイびん(無色)	0.71	2.5%
		ワンウェイびん(茶色)	0.67	2.3%
ワンウェイびん(その他)	0.00	0.0%		
小型家電 (拠点回収対象)	3.16	10.9%		
可燃物	生ごみ	直接廃棄	0.00	0.0%
		食べ残し	0.00	0.0%
		調理くず	0.00	0.0%
	紙類	新聞 (汚れたもの)	0.00	0.0%
		紙バック (アルミ付)	0.00	0.0%
		容器包装紙類 (リサイクル不可)	0.00	0.0%
		シュレッド紙	0.00	0.0%
		その他紙類 (リサイクル不可)	0.00	0.0%
	木・草類	0.00	0.0%	
	容器包装プラスチック	ペットボトル以外のボトル	0.06	0.2%
		洗剤等詰め替え容器	0.00	0.0%
		レジ袋	0.07	0.2%
		発泡スチロール	0.00	0.0%
		カップ・パック	0.00	0.0%
		フィルム	0.00	0.0%
		アルミ蒸着	0.00	0.0%
		チューブ	0.00	0.0%
		その他の容器包装プラスチック	0.00	0.0%
		製品プラスチック	0.00	0.0%
	製品プラスチック	製品プラスチック (軟質)	0.00	0.0%
		製品プラスチック (硬質)	0.09	0.3%
		製品プラスチック (複合品)	1.77	6.1%
	ゴム・皮革類	ゴム類	0.00	0.0%
		皮革類	0.00	0.0%
	その他可燃物	紙おむつ	0.00	0.0%
	その他可燃物	その他可燃物	0.02	0.1%
	不燃物	金属	アルミ缶 (その他)	0.03
スチール缶 (その他)			0.59	2.0%
缶類以外の金属類			5.37	18.6%
乾電池		筒型乾電池	0.06	0.2%
		コイン型電池	0.00	0.0%
ガラス製品		2.94	10.2%	
陶磁器		3.56	12.3%	
小型家電 (拠点回収対象外)		6.19	21.4%	
傘		0.38	1.3%	
蛍光管		0.53	1.8%	
電球		0.05	0.2%	
その他不燃物	0.04	0.1%		

大分類	中分類	小分類	重量 (kg)	割合
排出禁止物		二次電池	0.00	0.0%
		その他電池	0.00	0.0%
		水銀体温計	0.00	0.0%
		水銀血圧計	0.00	0.0%
		中身の入ったエアゾール缶	0.00	0.0%
		中身の入ったカセットボンベ	0.00	0.0%
		中身の入った簡易ガスライター	0.00	0.0%
		薬品類 (農薬・劇薬)	0.00	0.0%
		注射器・針	0.00	0.0%
		石油類	0.00	0.0%
		ペンキ等の塗料	0.00	0.0%
		バッテリー	0.00	0.0%
		石	0.00	0.0%
		土・砂	0.00	0.0%
		ブロック・レンガ	0.00	0.0%
		その他	2.07	7.2%
		外袋		プラスチック袋
レジ袋	0.12			0.4%
紙袋	0.00			0.0%
合計			28.94	100.0%

大分類	中分類	重量 (kg)	割合	
可燃系資源	紙類	0.05	0.2%	
	布類	0.00	0.0%	
	ペットボトル	0.00	0.0%	
	プラスチック	0.00	0.0%	
不燃系資源	缶類	0.30	1.0%	
	びん類	1.38	4.8%	
	小型家電	3.16	10.9%	
可燃物	生ごみ	0.00	0.0%	
	紙類	0.00	0.0%	
	木・草類	0.00	0.0%	
	容器包装プラスチック	0.13	0.4%	
	製品プラスチック	1.86	6.4%	
	ゴム・皮革類	0.00	0.0%	
	その他可燃物	0.02	0.1%	
	不燃物	金属	5.99	20.7%
		乾電池	0.06	0.2%
		ガラス製品	2.94	10.2%
陶磁器		3.56	12.3%	
小型家電		6.19	21.4%	
傘		0.38	1.3%	
蛍光管		0.53	1.8%	
電球	0.05	0.2%		
その他不燃物	0.04	0.1%		
排出禁止物		2.07	7.2%	
外袋		0.23	0.8%	

大分類	重量 (kg)	割合
可燃系資源	0.05	0.2%
不燃系資源	4.84	16.7%
可燃物	2.01	6.9%
不燃物	19.74	68.2%
排出禁止物	2.07	7.2%
外袋	0.23	0.8%

不燃ごみ
船橋2・4丁目
マンション

大分類	中分類	小分類	重量 (kg)	割合
可燃系資源	紙類	新聞 (きれいなもの)	0.00	0.0%
		折込広告	0.00	0.0%
		雑誌・本	0.00	0.0%
		段ボール	0.32	2.1%
		紙バック	0.00	0.0%
		包装紙	0.00	0.0%
		紙袋	0.00	0.0%
		箱類	0.00	0.0%
		OA用紙	0.00	0.0%
		その他紙類 (リサイクル可)	0.00	0.0%
	布類	6.17	40.3%	
	ペットボトル	0.20	1.3%	
	プラスチック	ペットボトルキャップ	0.00	0.0%
		白色発泡トレイ 色・柄付き発泡トレイ 食品用透明プラスチック容器	0.00 0.00 0.00	0.0% 0.0% 0.0%
不燃系資源	缶類	アルミ缶 (飲食用)	0.00	0.0%
		スチール缶 (飲食用)	0.00	0.0%
	びん類	リターナブルびん	0.00	0.0%
		ワンウェイびん(無色)	0.11	0.7%
		ワンウェイびん(茶色)	0.00	0.0%
ワンウェイびん(その他)	0.00	0.0%		
小型家電 (拠点回収対象)	0.00	0.0%		
可燃物	生ごみ	直接廃棄	0.00	0.0%
		食べ残し	0.00	0.0%
		調理くず	0.00	0.0%
	紙類	新聞 (汚れたもの)	0.00	0.0%
		紙バック (アルミ付)	0.00	0.0%
		容器包装紙類 (リサイクル不可)	0.00	0.0%
		シュレッド紙	0.00	0.0%
		その他紙類 (リサイクル不可)	0.00	0.0%
	木・草類	0.00	0.0%	
	容器包装プラスチック	ペットボトル以外のボトル	0.00	0.0%
		洗剤等詰め替え容器	0.00	0.0%
		レジ袋	0.00	0.0%
		発泡スチロール	0.00	0.0%
		カップ・パック	0.00	0.0%
		フィルム	0.01	0.1%
		アルミ蒸着	0.00	0.0%
		チューブ	0.00	0.0%
		その他の容器包装プラスチック	0.00	0.0%
		シングルユースプラスチック	0.00	0.0%
	製品プラスチック	製品プラスチック (軟質)	0.00	0.0%
		製品プラスチック (硬質)	0.81	5.3%
		製品プラスチック (複合品)	0.57	3.7%
	ゴム・皮革類	0.00	0.0%	
その他可燃物	0.00	0.0%		
不燃物	金属	アルミ缶 (その他)	0.00	0.0%
		スチール缶 (その他)	0.00	0.0%
		缶類以外の金属類	4.58	29.9%
	乾電池	筒型乾電池	0.78	5.1%
		コイン型電池	0.00	0.0%
	ガラス製品	0.61	4.0%	
	陶磁器	0.58	3.8%	
	小型家電 (拠点回収対象外)	0.00	0.0%	
	傘	0.19	1.2%	
	蛍光管	0.24	1.6%	
電球	0.00	0.0%		
その他不燃物	0.00	0.0%		

大分類	中分類	小分類	重量 (kg)	割合
排出禁止物		二次電池	0.00	0.0%
		その他電池	0.00	0.0%
		水銀体温計	0.00	0.0%
		水銀血圧計	0.00	0.0%
		中身の入ったエアゾール缶	0.00	0.0%
		中身の入ったカセットボンベ	0.00	0.0%
		中身の入った簡易ガスライター	0.00	0.0%
		薬品類 (農薬・劇薬)	0.00	0.0%
		注射器・針	0.00	0.0%
		石油類	0.00	0.0%
		ペンキ等の塗料	0.00	0.0%
		バッテリー	0.00	0.0%
		石	0.00	0.0%
		土・砂	0.00	0.0%
		外袋	ブロック・レンガ	0.00
その他	0.00		0.0%	
プラスチック袋	0.09		0.6%	
		レジ袋	0.05	0.3%
		紙袋	0.00	0.0%
		合計	15.31	100.0%

大分類	中分類	重量 (kg)	割合	
可燃系資源	紙類	0.32	2.1%	
	布類	6.17	40.3%	
	ペットボトル	0.20	1.3%	
	プラスチック	0.00	0.0%	
不燃系資源	缶類	0.00	0.0%	
	びん類	0.11	0.7%	
	小型家電	0.00	0.0%	
可燃物	生ごみ	0.00	0.0%	
	紙類	0.00	0.0%	
	木・草類	0.00	0.0%	
	容器包装プラスチック	0.01	0.1%	
	製品プラスチック	1.38	9.0%	
	ゴム・皮革類	0.00	0.0%	
	その他可燃物	0.00	0.0%	
	不燃物	金属	4.58	29.9%
		乾電池	0.78	5.1%
		ガラス製品	0.61	4.0%
陶磁器		0.58	3.8%	
小型家電		0.00	0.0%	
傘		0.19	1.2%	
蛍光管		0.24	1.6%	
電球		0.00	0.0%	
その他不燃物	0.00	0.0%		
排出禁止物		0.00	0.0%	
外袋		0.14	0.9%	

大分類	重量 (kg)	割合
可燃系資源	6.69	43.7%
不燃系資源	0.11	0.7%
可燃物	1.39	9.1%
不燃物	6.98	45.6%
排出禁止物	0.00	0.0%
外袋	0.14	0.9%

不燃ごみ
千歳台2・3丁目
一戸建て

大分類	中分類	小分類	重量 (kg)	割合	
可燃系資源	紙類	新聞 (きれいなもの)	0.00	0.0%	
		折込広告	0.00	0.0%	
		雑誌・本	0.00	0.0%	
		段ボール	0.00	0.0%	
		紙バック	0.00	0.0%	
		包装紙	0.00	0.0%	
		紙袋	0.00	0.0%	
		箱類	0.23	1.4%	
		OA用紙	0.00	0.0%	
		その他紙類 (リサイクル可)	0.00	0.0%	
	布類	0.00	0.0%		
	ペットボトル	0.00	0.0%		
	プラスチック	ペットボトルキャップ	0.00	0.0%	
		白色発泡トレイ 色・柄付き発泡トレイ 食品用透明プラスチック容器	0.00 0.00 0.00	0.0% 0.0% 0.0%	
不燃系資源	缶類	アルミ缶 (飲食用)	0.00	0.0%	
		スチール缶 (飲食用)	0.00	0.0%	
	びん類	リターナブルびん	0.00	0.0%	
		ワンウェイびん(無色)	0.55	3.4%	
		ワンウェイびん(茶色)	0.03	0.2%	
ワンウェイびん(その他)	2.52	15.4%			
小型家電 (拠点回収対象)	0.26	1.6%			
可燃物	生ごみ	直接廃棄	0.00	0.0%	
		食べ残し	0.00	0.0%	
		調理くず	0.00	0.0%	
	紙類	新聞 (汚れたもの)	0.05	0.3%	
		紙バック (アルミ付)	0.00	0.0%	
		容器包装紙類 (リサイクル不可)	0.00	0.0%	
		シュレッド紙	0.00	0.0%	
		その他紙類 (リサイクル不可)	0.00	0.0%	
	木・草類	0.00	0.0%		
	容器包装プラスチック	ペットボトル以外のボトル	0.00	0.0%	
		洗剤等詰め替え容器	0.00	0.0%	
		レジ袋	0.03	0.2%	
		発泡スチロール	0.00	0.0%	
		カップ・パック	0.00	0.0%	
		フィルム	0.00	0.0%	
		アルミ蒸着	0.00	0.0%	
		チューブ	0.00	0.0%	
		その他の容器包装プラスチック	0.00	0.0%	
		シングルユースプラスチック	0.00	0.0%	
	製品プラスチック	製品プラスチック (軟質)	0.00	0.0%	
		製品プラスチック (硬質)	0.00	0.0%	
		製品プラスチック (複合品)	0.07	0.4%	
	ゴム・皮革類	0.00	0.0%		
	その他可燃物	0.19	1.2%		
	不燃物	金属	アルミ缶 (その他)	0.11	0.7%
			スチール缶 (その他)	0.26	1.6%
			缶類以外の金属類	3.90	23.8%
乾電池		筒型乾電池	0.58	3.5%	
		コイン型電池	0.00	0.0%	
ガラス製品		2.21	13.5%		
陶磁器		3.27	20.0%		
小型家電 (拠点回収対象外)		1.43	8.7%		
傘		0.53	3.2%		
蛍光管		0.00	0.0%		
電球		0.01	0.1%		
その他不燃物		0.00	0.0%		

大分類	中分類	小分類	重量 (kg)	割合
排出禁止物		二次電池	0.00	0.0%
		その他電池	0.00	0.0%
		水銀体温計	0.00	0.0%
		水銀血圧計	0.00	0.0%
		中身の入ったエアゾール缶	0.00	0.0%
		中身の入ったカセットボンベ	0.00	0.0%
		中身の入った簡易ガスライター	0.12	0.7%
		薬品類 (農薬・劇薬)	0.00	0.0%
		注射器・針	0.00	0.0%
		石油類	0.00	0.0%
		ペンキ等の塗料	0.00	0.0%
		バッテリー	0.00	0.0%
		石	0.00	0.0%
		土・砂	0.00	0.0%
		ブロック・レンガ	0.00	0.0%
		その他	0.00	0.0%
		外袋	プラスチック袋	0.00
レジ袋	0.03		0.2%	
紙袋	0.00		0.0%	
合計			16.38	100.0%

大分類	中分類	重量 (kg)	割合	
可燃系資源	紙類	0.23	1.4%	
	布類	0.00	0.0%	
	ペットボトル	0.00	0.0%	
	プラスチック	0.00	0.0%	
不燃系資源	缶類	0.00	0.0%	
	びん類	3.10	18.9%	
	小型家電	0.26	1.6%	
可燃物	生ごみ	0.00	0.0%	
	紙類	0.05	0.3%	
	木・草類	0.00	0.0%	
	容器包装プラスチック	0.03	0.2%	
	製品プラスチック	0.07	0.4%	
	ゴム・皮革類	0.00	0.0%	
	その他可燃物	0.19	1.2%	
	不燃物	金属	4.27	26.1%
		乾電池	0.58	3.5%
		ガラス製品	2.21	13.5%
陶磁器		3.27	20.0%	
小型家電		1.43	8.7%	
傘		0.53	3.2%	
蛍光管		0.00	0.0%	
電球		0.01	0.1%	
その他不燃物	0.00	0.0%		
排出禁止物		0.12	0.7%	
外袋		0.03	0.2%	

大分類	重量 (kg)	割合
可燃系資源	0.23	1.4%
不燃系資源	3.36	20.5%
可燃物	0.34	2.1%
不燃物	12.30	75.1%
排出禁止物	0.12	0.7%
外袋	0.03	0.2%

不燃ごみ
千歳台2・3丁目
アパート等混在

大分類	中分類	小分類	重量 (kg)	割合	
可燃系資源	紙類	新聞 (きれいなもの)	0.00	0.0%	
		折込広告	0.00	0.0%	
		雑誌・本	0.00	0.0%	
		段ボール	0.26	1.6%	
		紙バック	0.00	0.0%	
		包装紙	0.00	0.0%	
		紙袋	0.00	0.0%	
		箱類	0.04	0.2%	
		OA用紙	0.00	0.0%	
		その他紙類 (リサイクル可)	0.00	0.0%	
	布類	0.00	0.0%		
	ペットボトル	0.00	0.0%		
	プラスチック	ペットボトルキャップ	0.00	0.0%	
		白色発泡トレイ 色・柄付き発泡トレイ 食品用透明プラスチック容器	0.00 0.00 0.00	0.0% 0.0% 0.0%	
不燃系資源	缶類	アルミ缶 (飲食用)	0.05	0.3%	
		スチール缶 (飲食用)	0.54	3.2%	
	びん類	リターナブルびん	0.00	0.0%	
		ワンウェイびん(無色)	0.12	0.7%	
		ワンウェイびん(茶色) ワンウェイびん(その他)	0.14 0.00	0.8% 0.0%	
小型家電 (拠点回収対象)	1.30	7.8%			
可燃物	生ごみ	直接廃棄	0.00	0.0%	
		食べ残し	0.00	0.0%	
		調理くず	0.00	0.0%	
	紙類	新聞 (汚れたもの)	0.00	0.0%	
		紙バック (アルミ付)	0.00	0.0%	
		容器包装紙類 (リサイクル不可)	0.00	0.0%	
		シュレッド紙	0.00	0.0%	
		その他紙類 (リサイクル不可)	0.00	0.0%	
	木・草類	0.00	0.0%		
	容器包装プラスチック	ペットボトル以外のボトル	0.00	0.0%	
		洗剤等詰め替え容器	0.00	0.0%	
		レジ袋	0.04	0.2%	
		発泡スチロール	0.00	0.0%	
		カップ・パック	0.00	0.0%	
		フィルム	0.00	0.0%	
		アルミ蒸着	0.00	0.0%	
		チューブ	0.00	0.0%	
		その他の容器包装プラスチック	0.00	0.0%	
		製品プラスチック	0.00	0.0%	
	製品プラスチック	製品プラスチック (軟質)	0.00	0.0%	
		製品プラスチック (硬質)	0.00	0.0%	
		製品プラスチック (複合品)	0.60	3.6%	
	ゴム・皮革類	ゴム類	0.00	0.0%	
		皮革類	0.00	0.0%	
	その他可燃物	紙おむつ その他可燃物	0.00 0.00	0.0% 0.0%	
	不燃物	金属	アルミ缶 (その他)	0.08	0.5%
			スチール缶 (その他)	0.00	0.0%
缶類以外の金属類			1.88	11.3%	
乾電池		筒型乾電池	0.75	4.5%	
		コイン型電池	0.00	0.0%	
ガラス製品		2.44	14.6%		
陶磁器		1.10	6.6%		
小型家電 (拠点回収対象外)		3.85	23.1%		
傘		2.65	15.9%		
蛍光管		0.65	3.9%		
電球		0.03	0.2%		
その他不燃物	0.06	0.4%			

大分類	中分類	小分類	重量 (kg)	割合
排出禁止物		二次電池	0.00	0.0%
		その他電池	0.00	0.0%
		水銀体温計	0.00	0.0%
		水銀血圧計	0.00	0.0%
		中身の入ったエアゾール缶	0.00	0.0%
		中身の入ったカセットボンベ	0.00	0.0%
		中身の入った簡易ガスライター	0.01	0.1%
		薬品類 (農薬・劇薬)	0.00	0.0%
		注射器・針	0.00	0.0%
		石油類	0.00	0.0%
		ペンキ等の塗料	0.00	0.0%
		バッテリー	0.00	0.0%
		石	0.00	0.0%
		土・砂	0.00	0.0%
		ブロック・レンガ	0.00	0.0%
		その他	0.00	0.0%
		外袋		プラスチック袋
レジ袋	0.04			0.2%
紙袋	0.00			0.0%
合計			16.68	100.0%

大分類	中分類	重量 (kg)	割合
可燃系資源	紙類	0.30	1.8%
	布類	0.00	0.0%
	ペットボトル	0.00	0.0%
	プラスチック	0.00	0.0%
不燃系資源	缶類	0.59	3.5%
	びん類	0.26	1.6%
	小型家電	1.30	7.8%
可燃物	生ごみ	0.00	0.0%
	紙類	0.00	0.0%
	木・草類	0.00	0.0%
	容器包装プラスチック	0.04	0.2%
	製品プラスチック	0.60	3.6%
	ゴム・皮革類	0.00	0.0%
	その他可燃物	0.00	0.0%
不燃物	金属	1.96	11.8%
	乾電池	0.75	4.5%
	ガラス製品	2.44	14.6%
	陶磁器	1.10	6.6%
	小型家電	3.85	23.1%
	傘	2.65	15.9%
	蛍光管	0.65	3.9%
電球	0.03	0.2%	
その他不燃物	0.06	0.4%	
排出禁止物		0.01	0.1%
外袋		0.09	0.5%

大分類	重量 (kg)	割合
可燃系資源	0.30	1.8%
不燃系資源	2.15	12.9%
可燃物	0.64	3.8%
不燃物	13.49	80.9%
排出禁止物	0.01	0.1%
外袋	0.09	0.5%

不燃ごみ
千歳台2・3丁目
マンション

大分類	中分類	小分類	重量 (kg)	割合	
可燃系資源	紙類	新聞 (きれいなもの)	0.00	0.0%	
		折込広告	0.00	0.0%	
		雑誌・本	0.00	0.0%	
		段ボール	0.00	0.0%	
		紙バック	0.00	0.0%	
		包装紙	0.00	0.0%	
		紙袋	0.00	0.0%	
		箱類	0.09	0.3%	
		OA用紙	0.00	0.0%	
		その他紙類 (リサイクル可)	0.01	0.0%	
	布類	0.00	0.0%		
	ペットボトル	0.00	0.0%		
	プラスチック	ペットボトルキャップ	0.00	0.0%	
		白色発泡トレイ 色・柄付き発泡トレイ 食品用透明プラスチック容器	0.00 0.00 0.00	0.0% 0.0% 0.0%	
不燃系資源	缶類	アルミ缶 (飲食用)	0.00	0.0%	
		スチール缶 (飲食用)	0.12	0.4%	
	びん類	リターナブルびん	0.00	0.0%	
		ワンウェイびん (無色)	0.00	0.0%	
		ワンウェイびん (茶色)	0.34	1.0%	
ワンウェイびん (その他)	0.00	0.0%			
小型家電 (拠点回収対象)	0.43	1.3%			
可燃物	生ごみ	直接廃棄	0.00	0.0%	
		食べ残し	0.95	2.8%	
		調理くず	0.00	0.0%	
	紙類	新聞 (汚れたもの)	0.00	0.0%	
		紙バック (アルミ付)	0.00	0.0%	
		容器包装紙類 (リサイクル不可)	0.00	0.0%	
		シュレッド紙	0.00	0.0%	
		その他紙類 (リサイクル不可)	0.93	2.8%	
	木・草類	0.03	0.1%		
	容器包装プラスチック	ペットボトル以外のボトル	0.00	0.0%	
		洗剤等詰め替え容器	0.00	0.0%	
		レジ袋	0.00	0.0%	
		発泡スチロール	0.00	0.0%	
		カップ・パック	0.00	0.0%	
		フィルム	0.04	0.1%	
		アルミ蒸着	0.00	0.0%	
		チューブ	0.00	0.0%	
		その他の容器包装プラスチック	0.01	0.0%	
		シングルユースプラスチック	0.00	0.0%	
	製品プラスチック	製品プラスチック (軟質)	0.00	0.0%	
		製品プラスチック (硬質)	1.83	5.4%	
		製品プラスチック (複合品)	4.62	13.7%	
	ゴム・皮革類	0.00	0.0%		
	その他可燃物	0.06	0.2%		
	不燃物	金属	アルミ缶 (その他)	0.00	0.0%
			スチール缶 (その他)	0.65	1.9%
			缶類以外の金属類	4.43	13.1%
乾電池		筒型乾電池	0.04	0.1%	
		コイン型電池	0.01	0.0%	
ガラス製品		3.43	10.2%		
陶磁器		8.29	24.5%		
小型家電 (拠点回収対象外)		6.07	18.0%		
傘		0.00	0.0%		
蛍光管		0.00	0.0%		
電球		0.02	0.1%		
その他不燃物	1.19	3.5%			

大分類	中分類	小分類	重量 (kg)	割合
排出禁止物		二次電池	0.00	0.0%
		その他電池	0.00	0.0%
		水銀体温計	0.00	0.0%
		水銀血圧計	0.00	0.0%
		中身の入ったエアゾール缶	0.00	0.0%
		中身の入ったカセットボンベ	0.00	0.0%
		中身の入った簡易ガスライター	0.00	0.0%
		薬品類 (農薬・劇薬)	0.00	0.0%
		注射器・針	0.00	0.0%
		石油類	0.00	0.0%
		ペンキ等の塗料	0.00	0.0%
		バッテリー	0.00	0.0%
		石	0.00	0.0%
		土・砂	0.00	0.0%
		ブロック・レンガ	0.00	0.0%
		その他	0.00	0.0%
		外袋	プラスチック袋	0.01
レジ袋	0.17		0.5%	
紙袋	0.00		0.0%	
合計			33.77	100.0%

大分類	中分類	重量 (kg)	割合	
可燃系資源	紙類	0.10	0.3%	
	布類	0.00	0.0%	
	ペットボトル	0.00	0.0%	
	プラスチック	0.00	0.0%	
不燃系資源	缶類	0.12	0.4%	
	びん類	0.34	1.0%	
	小型家電	0.43	1.3%	
可燃物	生ごみ	0.95	2.8%	
	紙類	0.93	2.8%	
	木・草類	0.03	0.1%	
	容器包装プラスチック	0.05	0.1%	
	製品プラスチック	6.45	19.1%	
	ゴム・皮革類	0.00	0.0%	
	その他可燃物	0.06	0.2%	
	不燃物	金属	5.08	15.0%
		乾電池	0.05	0.1%
		ガラス製品	3.43	10.2%
陶磁器		8.29	24.5%	
小型家電		6.07	18.0%	
傘		0.00	0.0%	
蛍光管		0.00	0.0%	
電球		0.02	0.1%	
その他不燃物	1.19	3.5%		
排出禁止物		0.00	0.0%	
外袋		0.18	0.5%	

大分類	重量 (kg)	割合
可燃系資源	0.10	0.3%
不燃系資源	0.89	2.6%
可燃物	8.47	25.1%
不燃物	24.13	71.5%
排出禁止物	0.00	0.0%
外袋	0.18	0.5%

不燃ごみ
八幡山3丁目
一戸建て

大分類	中分類	小分類	重量 (kg)	割合	
可燃系資源	紙類	新聞 (きれいなもの)	0.00	0.0%	
		折込広告	0.00	0.0%	
		雑誌・本	0.00	0.0%	
		段ボール	0.00	0.0%	
		紙バック	0.00	0.0%	
		包装紙	0.00	0.0%	
		紙袋	0.00	0.0%	
		箱類	0.08	0.3%	
		OA用紙	0.00	0.0%	
		その他紙類 (リサイクル可)	0.01	0.0%	
	布類	0.00	0.0%		
	ペットボトル	0.00	0.0%		
	プラスチック	ペットボトルキャップ	0.00	0.0%	
		白色発泡トレイ 色・柄付き発泡トレイ 食品用透明プラスチック容器	0.00 0.00 0.00	0.0% 0.0% 0.0%	
不燃系資源	缶類	アルミ缶 (飲食用)	0.00	0.0%	
		スチール缶 (飲食用)	0.00	0.0%	
	びん類	リターナブルびん	0.00	0.0%	
		ワンウェイびん (無色)	0.04	0.1%	
		ワンウェイびん (茶色)	0.00	0.0%	
ワンウェイびん (その他)	0.00	0.0%			
小型家電 (拠点回収対象)	1.25	4.6%			
可燃物	生ごみ	直接廃棄	0.00	0.0%	
		食べ残し	0.00	0.0%	
		調理くず	0.00	0.0%	
	紙類	新聞 (汚れたもの)	0.00	0.0%	
		紙バック (アルミ付)	0.00	0.0%	
		容器包装紙類 (リサイクル不可)	0.00	0.0%	
		シュレッド紙	0.00	0.0%	
		その他紙類 (リサイクル不可)	0.00	0.0%	
	木・草類	0.00	0.0%		
	容器包装プラスチック	ペットボトル以外のボトル	0.00	0.0%	
		洗剤等詰め替え容器	0.00	0.0%	
		レジ袋	0.01	0.0%	
		発泡スチロール	0.00	0.0%	
		カップ・パック	0.00	0.0%	
		フィルム	0.02	0.1%	
		アルミ蒸着	0.00	0.0%	
		チューブ	0.00	0.0%	
		その他の容器包装プラスチック	0.08	0.3%	
		シングルユースプラスチック	0.00	0.0%	
	製品プラスチック	製品プラスチック (軟質)	0.00	0.0%	
		製品プラスチック (硬質)	0.26	1.0%	
		製品プラスチック (複合品)	3.08	11.3%	
	ゴム・皮革類	0.00	0.0%		
	その他可燃物	0.00	0.0%		
	不燃物	金属	アルミ缶 (その他)	0.09	0.3%
			スチール缶 (その他)	0.88	3.2%
			缶類以外の金属類	2.07	7.6%
乾電池		筒型乾電池	0.30	1.1%	
		コイン型電池	0.02	0.1%	
ガラス製品		2.43	8.9%		
陶磁器		0.78	2.9%		
小型家電 (拠点回収対象外)		11.41	41.8%		
傘		2.26	8.3%		
蛍光管		0.00	0.0%		
電球	0.00	0.0%			
その他不燃物	1.99	7.3%			

大分類	中分類	小分類	重量 (kg)	割合
排出禁止物		二次電池	0.00	0.0%
		その他電池	0.00	0.0%
		水銀体温計	0.00	0.0%
		水銀血圧計	0.00	0.0%
		中身の入ったエアゾール缶	0.00	0.0%
		中身の入ったカセットボンベ	0.00	0.0%
		中身の入った簡易ガスライター	0.00	0.0%
		薬品類 (農薬・劇薬)	0.00	0.0%
		注射器・針	0.00	0.0%
		石油類	0.00	0.0%
		ペンキ等の塗料	0.00	0.0%
		バッテリー	0.00	0.0%
		石	0.00	0.0%
		土・砂	0.00	0.0%
		ブロック・レンガ	0.00	0.0%
		その他	0.00	0.0%
		外袋	プラスチック袋	0.08
レジ袋	0.10		0.4%	
紙袋	0.03		0.1%	
合計			27.27	100.0%

大分類	中分類	重量 (kg)	割合	
可燃系資源	紙類	0.09	0.3%	
	布類	0.00	0.0%	
	ペットボトル	0.00	0.0%	
	プラスチック	0.00	0.0%	
不燃系資源	缶類	0.00	0.0%	
	びん類	0.04	0.1%	
	小型家電	1.25	4.6%	
可燃物	生ごみ	0.00	0.0%	
	紙類	0.00	0.0%	
	木・草類	0.00	0.0%	
	容器包装プラスチック	0.11	0.4%	
	製品プラスチック	3.34	12.2%	
	ゴム・皮革類	0.00	0.0%	
	その他可燃物	0.00	0.0%	
	不燃物	金属	3.04	11.1%
		乾電池	0.32	1.2%
		ガラス製品	2.43	8.9%
陶磁器		0.78	2.9%	
小型家電		11.41	41.8%	
傘		2.26	8.3%	
蛍光管		0.00	0.0%	
電球		0.00	0.0%	
その他不燃物	1.99	7.3%		
排出禁止物	0.00	0.0%		
外袋	0.21	0.8%		

大分類	重量 (kg)	割合
可燃系資源	0.09	0.3%
不燃系資源	1.29	4.7%
可燃物	3.45	12.7%
不燃物	22.23	81.5%
排出禁止物	0.00	0.0%
外袋	0.21	0.8%

不燃ごみ
八幡山3丁目
アパート等混在

大分類	中分類	小分類	重量 (kg)	割合	
可燃系資源	紙類	新聞(きれいなもの)	0.00	0.0%	
		折込広告	0.01	0.0%	
		雑誌・本	0.00	0.0%	
		段ボール	0.00	0.0%	
		紙パック	0.00	0.0%	
		包装紙	0.00	0.0%	
		紙袋	0.00	0.0%	
		箱類	0.00	0.0%	
		OA用紙	0.00	0.0%	
	その他紙類(リサイクル可)	0.02	0.1%		
	布類		0.00	0.0%	
	ペットボトル		0.00	0.0%	
	プラスチック	ペットボトルキャップ		0.00	0.0%
		白色発泡トレイ 色・柄付き発泡トレイ		0.00	0.0%
不燃系資源	缶類	アルミ缶(飲食用)	0.03	0.1%	
		スチール缶(飲食用)	0.14	0.4%	
	びん類	リターナブルびん	0.00	0.0%	
		ワンウェイびん(無色)	1.23	3.5%	
		ワンウェイびん(茶色)	0.00	0.0%	
ワンウェイびん(その他)	0.00	0.0%			
小型家電(拠点回収対象)		0.31	0.9%		
可燃物	生ごみ	直接廃棄	0.00	0.0%	
		食べ残し	0.00	0.0%	
		調理くず	0.00	0.0%	
	紙類	新聞(汚れたもの)	0.00	0.0%	
		紙パック(アルミ付)	0.00	0.0%	
		容器包装紙類(リサイクル不可)	0.00	0.0%	
		シュレッド紙	0.00	0.0%	
		その他紙類(リサイクル不可)	0.00	0.0%	
	木・草類		0.00	0.0%	
	容器包装プラスチック	ペットボトル以外のボトル		0.00	0.0%
		洗剤等詰め替え容器		0.00	0.0%
		レジ袋		0.01	0.0%
		発泡スチロール		0.00	0.0%
		カップ・パック		0.00	0.0%
		フィルム		0.00	0.0%
		アルミ蒸着		0.01	0.0%
		チューブ		0.03	0.1%
		その他の容器包装プラスチック		0.05	0.1%
		製品プラスチック		0.00	0.0%
	製品プラスチック	製品プラスチック(軟質)		0.04	0.1%
		製品プラスチック(硬質)		0.03	0.1%
		製品プラスチック(複合品)		0.02	0.1%
	ゴム・皮革類		0.00	0.0%	
	その他可燃物	紙おむつ		0.00	0.0%
		その他可燃物		0.00	0.0%
	不燃物	金属	アルミ缶(その他)	0.00	0.0%
			スチール缶(その他)	0.26	0.7%
缶類以外の金属類			9.19	26.2%	
乾電池		筒型乾電池	0.34	1.0%	
		コイン型電池	0.00	0.0%	
ガラス製品			4.34	12.4%	
陶磁器			7.26	20.7%	
小型家電(拠点回収対象外)			8.00	22.8%	
傘			2.94	8.4%	
蛍光管			0.10	0.3%	
電球			0.33	0.9%	
その他不燃物			0.06	0.2%	

大分類	中分類	小分類	重量 (kg)	割合
排出禁止物		二次電池	0.00	0.0%
		その他電池	0.00	0.0%
		水銀体温計	0.00	0.0%
		水銀血圧計	0.00	0.0%
		中身の入ったエアゾール缶	0.00	0.0%
		中身の入ったカセットボンベ	0.00	0.0%
		中身の入った簡易ガスライター	0.00	0.0%
		薬品類(農薬・劇薬)	0.00	0.0%
		注射器・針	0.00	0.0%
		石油類	0.00	0.0%
		ペンキ等の塗料	0.00	0.0%
		バッテリー	0.00	0.0%
		石	0.00	0.0%
		土・砂	0.00	0.0%
		ブロック・レンガ	0.00	0.0%
		その他	0.00	0.0%
		外袋	プラスチック袋	
レジ袋			0.12	0.3%
紙袋			0.00	0.0%
合計			35.08	100.0%

大分類	中分類	重量 (kg)	割合	
可燃系資源	紙類	0.03	0.1%	
	布類	0.00	0.0%	
	ペットボトル	0.00	0.0%	
	プラスチック	0.00	0.0%	
不燃系資源	缶類	0.17	0.5%	
	びん類	1.23	3.5%	
	小型家電	0.31	0.9%	
可燃物	生ごみ	0.00	0.0%	
	紙類	0.00	0.0%	
	木・草類	0.00	0.0%	
	容器包装プラスチック	0.10	0.3%	
	製品プラスチック	0.09	0.3%	
	ゴム・皮革類	0.00	0.0%	
	その他可燃物	0.00	0.0%	
	不燃物	金属	9.45	26.9%
		乾電池	0.34	1.0%
		ガラス製品	4.34	12.4%
陶磁器		7.26	20.7%	
小型家電		8.00	22.8%	
傘		2.94	8.4%	
蛍光管		0.10	0.3%	
電球	0.33	0.9%		
その他不燃物	0.06	0.2%		
排出禁止物		0.00	0.0%	
外袋		0.33	0.9%	

大分類	重量 (kg)	割合
可燃系資源	0.03	0.1%
不燃系資源	1.71	4.9%
可燃物	0.19	0.5%
不燃物	32.82	93.6%
排出禁止物	0.00	0.0%
外袋	0.33	0.9%

不燃ごみ
八幡山3丁目
マンション

大分類	中分類	小分類	重量 (kg)	割合
可燃系資源	紙類	新聞 (きれいなもの)	0.00	0.0%
		折込広告	0.00	0.0%
		雑誌・本	0.00	0.0%
		段ボール	0.02	0.1%
		紙バック	0.00	0.0%
		包装紙	0.00	0.0%
		紙袋	0.05	0.2%
		箱類	0.05	0.2%
		OA用紙	0.00	0.0%
		その他紙類 (リサイクル可)	0.00	0.0%
	布類	0.00	0.0%	
	ペットボトル	0.00	0.0%	
	プラスチック	ペットボトルキャップ	0.00	0.0%
		白色発泡トレイ 色・柄付き発泡トレイ 食品用透明プラスチック容器	0.00 0.00 0.00	0.0% 0.0% 0.0%
不燃系資源	缶類	アルミ缶 (飲食用)	0.00	0.0%
		スチール缶 (飲食用)	0.12	0.4%
	びん類	リターナブルびん	0.00	0.0%
		ワンウェイびん(無色)	0.17	0.5%
		ワンウェイびん(茶色)	0.42	1.3%
ワンウェイびん(その他)	0.14	0.4%		
小型家電 (拠点回収対象)	0.47	1.5%		
可燃物	生ごみ	直接廃棄	0.00	0.0%
		食べ残し	0.00	0.0%
		調理くず	0.00	0.0%
	紙類	新聞 (汚れたもの)	0.00	0.0%
		紙バック (アルミ付)	0.00	0.0%
		容器包装紙類 (リサイクル不可)	0.00	0.0%
		シュレッド紙	0.00	0.0%
		その他紙類 (リサイクル不可)	0.00	0.0%
	木・草類	0.00	0.0%	
	容器包装プラスチック	ペットボトル以外のボトル	0.33	1.0%
		洗剤等詰め替え容器	0.00	0.0%
		レジ袋	0.03	0.1%
		発泡スチロール	0.00	0.0%
		カップ・パック	0.00	0.0%
		フィルム	0.00	0.0%
		アルミ蒸着	0.04	0.1%
		チューブ	0.07	0.2%
		その他の容器包装プラスチック	0.04	0.1%
		製品プラスチック	0.00	0.0%
	製品プラスチック	製品プラスチック (軟質)	0.08	0.2%
		製品プラスチック (硬質)	0.23	0.7%
		製品プラスチック (複合品)	0.53	1.7%
	ゴム・皮革類	0.00	0.0%	
その他可燃物	紙おむつ	0.00	0.0%	
	その他可燃物	0.00	0.0%	
不燃物	金属	アルミ缶 (その他)	0.18	0.6%
		スチール缶 (その他)	0.96	3.0%
		缶類以外の金属類	5.33	16.6%
	乾電池	筒型乾電池	0.61	1.9%
		コイン型電池	0.03	0.1%
	ガラス製品	0.77	2.4%	
	陶磁器	6.32	19.7%	
	小型家電 (拠点回収対象外)	6.51	20.3%	
	傘	6.30	19.7%	
	蛍光管	0.18	0.6%	
	電球	0.00	0.0%	
	その他不燃物	1.72	5.4%	

大分類	中分類	小分類	重量 (kg)	割合
排出禁止物		二次電池	0.00	0.0%
		その他電池	0.01	0.0%
		水銀体温計	0.00	0.0%
		水銀血圧計	0.00	0.0%
		中身の入ったエアゾール缶	0.12	0.4%
		中身の入ったカセットボンベ	0.00	0.0%
		中身の入った簡易ガスライター	0.00	0.0%
		薬品類 (農薬・劇薬)	0.00	0.0%
		注射器・針	0.00	0.0%
		石油類	0.00	0.0%
		ペンキ等の塗料	0.00	0.0%
		バッテリー	0.00	0.0%
		石	0.00	0.0%
		土・砂	0.00	0.0%
		ブロック・レンガ	0.00	0.0%
		その他	0.00	0.0%
		外袋	プラスチック袋	0.04
レジ袋	0.18		0.6%	
紙袋	0.00		0.0%	
合計			32.05	100.0%

大分類	中分類	重量 (kg)	割合	
可燃系資源	紙類	0.12	0.4%	
	布類	0.00	0.0%	
	ペットボトル	0.00	0.0%	
	プラスチック	0.00	0.0%	
不燃系資源	缶類	0.12	0.4%	
	びん類	0.73	2.3%	
	小型家電	0.47	1.5%	
可燃物	生ごみ	0.00	0.0%	
	紙類	0.00	0.0%	
	木・草類	0.00	0.0%	
	容器包装プラスチック	0.51	1.6%	
	製品プラスチック	0.84	2.6%	
	ゴム・皮革類	0.00	0.0%	
	その他可燃物	0.00	0.0%	
	不燃物	金属	6.47	20.2%
		乾電池	0.64	2.0%
		ガラス製品	0.77	2.4%
陶磁器		6.32	19.7%	
小型家電		6.51	20.3%	
傘		6.30	19.7%	
蛍光管		0.18	0.6%	
電球		0.00	0.0%	
その他不燃物	1.72	5.4%		
排出禁止物	0.13	0.4%		
外袋	0.22	0.7%		

大分類	重量 (kg)	割合
可燃系資源	0.12	0.4%
不燃系資源	1.32	4.1%
可燃物	1.35	4.2%
不燃物	28.91	90.2%
排出禁止物	0.13	0.4%
外袋	0.22	0.7%

付属資料3 組成分析 外袋

外袋の個数と重量

可燃ごみ 下馬6丁目 2021年5月		一戸建て			アパート等混在			マンション			合計		
		容器数	重量	平均	容器数	重量	平均	容器数	重量	平均	容器数	重量	平均
		(個)	(kg)	(kg/個)	(個)	(kg)	(kg/個)	(個)	(kg)	(kg/個)	(個)	(kg)	(kg/個)
プラスチック袋	10リットル	2	2.58	1.29	-	-	-	-	-	-	2	2.58	1.29
	20リットル	-	-	-	-	-	-	-	-	-	-	-	-
	30リットル	3	7.03	2.34	4	2.41	0.60	6	9.84	1.64	13	19.28	1.48
	45リットル	11	24.66	2.24	8	10.88	1.36	7	14.91	2.13	26	50.45	1.94
	70リットル	-	-	-	1	4.11	4.11	-	-	-	1	4.11	4.11
	90リットル	-	-	-	-	-	-	4	51.02	12.76	4	51.02	12.76
レジ袋		11	9.44	0.86	16	11.76	0.74	3	4.25	1.42	30	25.45	0.85
紙袋		-	-	-	-	-	-	-	-	-	-	-	-
その他		-	-	-	-	-	-	-	-	-	-	-	-
合計		27	43.71	1.62	29	29.16	1.01	20	80.02	4.00	76	152.89	2.01

可燃ごみ 池尻2丁目 2021年5月		一戸建て			アパート等混在			マンション			合計		
		容器数	重量	平均	容器数	重量	平均	容器数	重量	平均	容器数	重量	平均
		(個)	(kg)	(kg/個)	(個)	(kg)	(kg/個)	(個)	(kg)	(kg/個)	(個)	(kg)	(kg/個)
プラスチック袋	10リットル	-	-	-	-	-	-	3	0.24	0.08	3	0.24	0.08
	20リットル	-	-	-	-	-	-	-	-	-	-	-	-
	30リットル	5	8.36	1.67	3	5.74	1.91	3	5.51	1.84	11	19.61	1.78
	45リットル	25	52.68	2.11	27	45.53	1.69	26	47.46	1.83	78	145.67	1.87
	70リットル	-	-	-	-	-	-	3	4.57	1.52	3	4.57	1.52
	90リットル	-	-	-	-	-	-	-	-	-	-	-	-
レジ袋		29	20.32	0.70	32	19.62	0.61	26	21.31	0.82	87	61.25	0.70
紙袋		-	-	-	-	-	-	-	-	-	-	-	-
その他		-	-	-	-	-	-	-	-	-	-	-	-
合計		59	81.36	1.38	62	70.89	1.14	61	79.09	1.30	182	231.34	1.27

可燃ごみ 松原1丁目 2021年5月		一戸建て			アパート等混在			マンション			合計		
		容器数	重量	平均	容器数	重量	平均	容器数	重量	平均	容器数	重量	平均
		(個)	(kg)	(kg/個)	(個)	(kg)	(kg/個)	(個)	(kg)	(kg/個)	(個)	(kg)	(kg/個)
プラスチック袋	10リットル	-	-	-	-	-	-	-	-	-	-	-	-
	20リットル	1	0.58	0.58	4	4.25	1.06	-	-	-	5	4.83	0.97
	30リットル	2	3.72	1.86	4	6.02	1.51	2	2.85	1.43	8	12.59	1.57
	45リットル	21	79.85	3.80	19	47.32	2.49	6	15.82	2.64	46	142.99	3.11
	70リットル	-	-	-	-	-	-	2	13.19	6.60	2	13.19	6.60
	90リットル	-	-	-	1	3.94	3.94	-	-	-	1	3.94	3.94
レジ袋		25	31.08	1.24	19	15.32	0.81	50	64.64	1.29	94	111.04	1.18
紙袋		2	3.16	1.58	-	-	-	-	-	-	2	3.16	1.58
その他		-	-	-	-	-	-	-	-	-	-	-	-
合計		51	118.39	2.32	47	76.85	1.64	60	96.50	1.61	158	291.74	1.85

外袋の個数と重量

可燃ごみ 駒沢4丁目 2021年5月	一戸建て			アパート等混在			マンション			合計			
	容器数	重量	平均	容器数	重量	平均	容器数	重量	平均	容器数	重量	平均	
	(個)	(kg)	(kg/個)	(個)	(kg)	(kg/個)	(個)	(kg)	(kg/個)	(個)	(kg)	(kg/個)	
プラスチック	10リットル	-	-	1	0.56	0.56	-	-	-	1	0.56	0.56	
	20リットル	-	-	-	-	-	-	-	-	-	-	-	
	30リットル	1	0.94	0.94	4	4.19	1.05	2	1.64	0.82	7	6.77	0.97
	45リットル	8	27.47	3.43	15	20.80	1.39	30	77.49	2.58	53	125.76	2.37
	70リットル	1	3.55	3.55	-	-	-	9	29.59	3.29	10	33.14	3.31
	90リットル	-	-	-	-	-	-	-	-	-	-	-	-
レジ袋	5	5.68	1.14	24	16.19	0.67	9	12.24	1.36	38	34.11	0.90	
紙袋	-	-	-	-	-	-	-	-	-	-	-	-	
その他	-	-	-	-	-	-	-	-	-	-	-	-	
合計	15	37.64	2.51	44	41.74	0.95	50	120.96	2.42	109	200.34	1.84	

可燃ごみ 新町1丁目 2021年5月	一戸建て			アパート等混在			マンション			合計			
	容器数	重量	平均	容器数	重量	平均	容器数	重量	平均	容器数	重量	平均	
	(個)	(kg)	(kg/個)	(個)	(kg)	(kg/個)	(個)	(kg)	(kg/個)	(個)	(kg)	(kg/個)	
プラスチック袋	10リットル	-	-	-	-	-	-	-	-	-	-	-	
	20リットル	-	-	-	2	2.94	1.47	-	-	-	2	2.94	1.47
	30リットル	2	1.68	0.84	4	3.62	0.91	-	-	-	6	5.30	0.88
	45リットル	14	38.51	2.75	21	38.32	1.82	2	4.24	2.12	37	81.07	2.19
	70リットル	-	-	-	1	5.13	5.13	-	-	-	1	5.13	5.13
	90リットル	-	-	-	-	-	-	13	116.13	8.93	13	116.13	8.93
レジ袋	9	9.97	1.11	29	27.37	0.94	1	0.53	0.53	39	37.87	0.97	
紙袋	-	-	-	-	-	-	-	-	-	-	-	-	
その他	-	-	-	-	-	-	-	-	-	-	-	-	
合計	25	50.16	2.01	57	77.38	1.36	16	120.90	7.56	98	248.44	2.54	

可燃ごみ 船橋2・4丁目 2021年5月	一戸建て			アパート等混在			マンション			合計			
	容器数	重量	平均	容器数	重量	平均	容器数	重量	平均	容器数	重量	平均	
	(個)	(kg)	(kg/個)	(個)	(kg)	(kg/個)	(個)	(kg)	(kg/個)	(個)	(kg)	(kg/個)	
プラスチック袋	10リットル	1	1.01	1.01	-	-	-	-	-	-	1	1.01	1.01
	20リットル	-	-	-	-	-	-	-	-	-	-	-	
	30リットル	-	-	-	-	-	-	2	1.79	0.90	2	1.79	0.90
	45リットル	6	17.69	2.95	7	14.73	2.10	11	20.00	1.82	24	52.42	2.18
	70リットル	-	-	-	1	7.06	7.06	-	-	-	1	7.06	7.06
	90リットル	-	-	-	-	-	-	-	-	-	-	-	
レジ袋	6	3.65	0.61	9	7.27	0.81	5	8.36	1.67	20	19.28	0.96	
紙袋	-	-	-	-	-	-	-	-	-	-	-	-	
その他	-	-	-	-	-	-	-	-	-	-	-	-	
合計	13	22.35	1.72	17	29.06	1.71	18	30.15	1.68	48	81.56	1.70	

外袋の個数と重量

可燃ごみ 千歳台2・3丁目 2021年5月		一戸建て			アパート等混在			マンション			合計		
		容器数	重量	平均	容器数	重量	平均	容器数	重量	平均	容器数	重量	平均
		(個)	(kg)	(kg/個)	(個)	(kg)	(kg/個)	(個)	(kg)	(kg/個)	(個)	(kg)	(kg/個)
プラスチック袋	10リットル	3	0.25	0.08	-	-	-	-	-	-	3	0.25	0.08
	20リットル	-	-	-	2	1.47	0.74	-	-	-	2	1.47	0.74
	30リットル	-	-	-	1	2.45	2.45	-	-	-	1	2.45	2.45
	45リットル	12	32.94	2.75	6	17.34	2.89	10	22.81	2.28	28	73.09	2.61
	70リットル	-	-	-	-	-	-	-	-	-	-	-	-
	90リットル	-	-	-	-	-	-	-	-	-	-	-	-
レジ袋	5	8.20	1.64	13	24.06	1.85	10	10.34	1.03	28	42.60	1.52	
紙袋	1	0.10	0.10	-	-	-	4	11.77	2.94	5	11.87	2.37	
その他	-	-	-	-	-	-	-	-	-	-	-	-	
合計	21	41.49	1.98	22	45.32	2.06	24	44.92	1.87	67	131.73	1.97	

可燃ごみ 八幡山3丁目 2021年5月		一戸建て			アパート等混在			マンション			合計		
		容器数	重量	平均	容器数	重量	平均	容器数	重量	平均	容器数	重量	平均
		(個)	(kg)	(kg/個)	(個)	(kg)	(kg/個)	(個)	(kg)	(kg/個)	(個)	(kg)	(kg/個)
プラスチック袋	10リットル	-	-	-	1	0.35	0.35	1	0.67	0.67	2	1.02	0.51
	20リットル	-	-	-	-	-	-	-	-	-	-	-	
	30リットル	5	6.20	1.24	2	4.93	2.47	1	2.18	2.18	8	13.31	1.66
	45リットル	4	7.09	1.77	8	15.33	1.92	10	21.37	2.14	22	43.79	1.99
	70リットル	1	4.87	4.87	-	-	-	-	-	-	1	4.87	4.87
	90リットル	-	-	-	-	-	-	-	-	-	-	-	
レジ袋	29	21.78	0.75	23	13.84	0.60	20	13.43	0.67	72	49.05	0.68	
紙袋	-	-	-	-	-	-	-	-	-	-	-	-	
その他	-	-	-	-	-	-	-	-	-	-	-	-	
合計	39	39.94	1.02	34	34.45	1.01	32	37.65	1.18	105	112.04	1.07	

可燃ごみ 合計 2021年5月		一戸建て			アパート等混在			マンション			合計		
		容器数	重量	平均	容器数	重量	平均	容器数	重量	平均	容器数	重量	平均
		(個)	(kg)	(kg/個)	(個)	(kg)	(kg/個)	(個)	(kg)	(kg/個)	(個)	(kg)	(kg/個)
プラスチック袋	10リットル	6	3.84	0.64	2	0.91	0.46	4	0.91	0.23	12	5.66	0.47
	20リットル	1	0.58	0.58	8	8.66	1.08	-	-	-	9	9.24	1.03
	30リットル	18	27.93	1.55	22	29.36	1.33	16	23.81	1.49	56	81.10	1.45
	45リットル	101	280.89	2.78	111	210.25	1.89	102	224.10	2.20	314	715.24	2.28
	70リットル	2	8.42	4.21	3	16.30	5.43	14	47.35	3.38	19	72.07	3.79
	90リットル	-	-	-	1	3.94	3.94	17	167.15	9.83	18	171.09	9.51
レジ袋	119	110.12	0.93	165	135.43	0.82	124	135.10	1.09	408	380.65	0.93	
紙袋	3	3.26	1.09	-	-	-	4	11.77	2.94	7	15.03	2.15	
その他	-	-	-	-	-	-	-	-	-	-	-	-	
合計	250	435.04	1.74	312	404.85	1.30	281	610.19	2.17	843	1,450.08	1.72	

外袋の個数と重量

不燃ごみ 下馬6丁目 2021年5月		一戸建て			アパート等混在			マンション			合計		
		容器数	重量	平均	容器数	重量	平均	容器数	重量	平均	容器数	重量	平均
		(個)	(kg)	(kg/個)	(個)	(kg)	(kg/個)	(個)	(kg)	(kg/個)	(個)	(kg)	(kg/個)
プラスチック袋	10リットル	12	8.94	0.75	5	2.73	0.55	6	2.11	0.35	23	13.78	0.60
	20リットル	3	5.11	1.70	-	-	-	-	-	-	3	5.11	1.70
	30リットル	-	-	-	-	-	-	1	1.11	1.11	1	1.11	1.11
	45リットル	2	3.61	1.81	1	5.84	5.84	1	9.07	9.07	4	18.52	4.63
	70リットル	-	-	-	-	-	-	-	-	-	-	-	-
	90リットル	-	-	-	-	-	-	-	-	-	-	-	-
レジ袋	13	13.77	1.06	16	10.88	0.68	15	13.52	0.90	44	38.17	0.87	
紙袋	1	2.15	2.15	1	1.69	1.69	-	-	-	2	3.84	1.92	
その他	-	-	-	-	-	-	-	-	-	-	-	-	
合計	31	33.58	1.08	23	21.14	0.92	23	25.81	1.12	77	80.53	1.05	

不燃ごみ 池尻2丁目 2021年5月		一戸建て			アパート等混在			マンション			合計		
		容器数	重量	平均	容器数	重量	平均	容器数	重量	平均	容器数	重量	平均
		(個)	(kg)	(kg/個)	(個)	(kg)	(kg/個)	(個)	(kg)	(kg/個)	(個)	(kg)	(kg/個)
プラスチック袋	10リットル	9	3.43	0.38	2	3.51	1.76	2	0.31	0.16	13	7.25	0.56
	20リットル	-	-	-	1	1.68	1.68	-	-	-	1	1.68	1.68
	30リットル	-	-	-	1	0.39	0.39	1	2.16	2.16	2	2.55	1.28
	45リットル	-	-	-	-	-	-	2	8.72	4.36	2	8.72	4.36
	70リットル	-	-	-	-	-	-	-	-	-	-	-	-
	90リットル	-	-	-	1	3.19	3.19	-	-	-	1	3.19	3.19
レジ袋	4	10.68	2.67	9	7.52	0.84	10	6.62	0.66	23	24.82	1.08	
紙袋	1	2.09	2.09	1	0.13	0.13	3	4.69	1.56	5	6.91	1.38	
その他	-	-	-	-	-	-	-	-	-	-	-	-	
合計	14	16.20	1.16	15	16.42	1.09	18	22.50	1.25	47	55.12	1.17	

不燃ごみ 松原1丁目 2021年5月		一戸建て			アパート等混在			マンション			合計		
		容器数	重量	平均	容器数	重量	平均	容器数	重量	平均	容器数	重量	平均
		(個)	(kg)	(kg/個)	(個)	(kg)	(kg/個)	(個)	(kg)	(kg/個)	(個)	(kg)	(kg/個)
プラスチック袋	10リットル	-	-	-	-	-	-	-	-	-	-	-	-
	20リットル	-	-	-	-	-	-	-	-	-	-	-	-
	30リットル	-	-	-	-	-	-	-	-	-	-	-	-
	45リットル	-	-	-	-	-	-	1	2.12	2.12	1	2.12	2.12
	70リットル	-	-	-	-	-	-	-	-	-	-	-	-
	90リットル	-	-	-	-	-	-	-	-	-	-	-	-
レジ袋	14	22.70	1.62	9	5.59	0.62	6	12.14	2.02	29	40.43	1.39	
紙袋	-	-	-	-	-	-	1	0.19	0.19	1	0.19	0.19	
その他	-	-	-	-	-	-	-	-	-	-	-	-	
合計	14	22.70	1.62	9	5.59	0.62	8	14.45	1.81	31	42.74	1.38	

外袋の個数と重量

不燃ごみ 駒沢4丁目 2021年5月		一戸建て			アパート等混在			マンション			合計		
		容器数	重量	平均	容器数	重量	平均	容器数	重量	平均	容器数	重量	平均
		(個)	(kg)	(kg/個)	(個)	(kg)	(kg/個)	(個)	(kg)	(kg/個)	(個)	(kg)	(kg/個)
プラスチック	10リットル	8	4.08	0.51	6	1.10	0.18	-	-	-	14	5.18	0.37
	20リットル	-	-	-	-	-	-	-	-	-	-	-	-
	30リットル	-	-	-	-	-	-	-	-	-	-	-	-
	45リットル	1	0.71	0.71	5	8.53	1.71	4	14.94	3.74	10	24.18	2.42
	70リットル	-	-	-	-	-	-	-	-	-	-	-	-
	90リットル	-	-	-	-	-	-	-	-	-	-	-	-
レジ袋		5	4.02	0.80	22	24.44	1.11	23	17.29	0.75	50	45.75	0.92
紙袋		-	-	-	2	3.61	1.81	-	-	-	2	3.61	1.81
その他		-	-	-	-	-	-	-	-	-	-	-	-
合計		14	8.81	0.63	35	37.68	1.08	27	32.23	1.19	76	78.72	1.04

不燃ごみ 新町1丁目 2021年5月		一戸建て			アパート等混在			マンション			合計		
		容器数	重量	平均	容器数	重量	平均	容器数	重量	平均	容器数	重量	平均
		(個)	(kg)	(kg/個)	(個)	(kg)	(kg/個)	(個)	(kg)	(kg/個)	(個)	(kg)	(kg/個)
プラスチック袋	10リットル	2	0.33	0.17	5	1.86	0.37	-	-	-	7	2.19	0.31
	20リットル	-	-	-	-	-	-	-	-	-	-	-	-
	30リットル	-	-	-	1	1.23	1.23	1	0.41	0.41	2	1.64	0.82
	45リットル	1	3.72	3.72	-	-	-	1	4.29	4.29	2	8.01	4.01
	70リットル	-	-	-	-	-	-	1	7.14	7.14	1	7.14	7.14
	90リットル	-	-	-	-	-	-	-	-	-	-	-	-
レジ袋		6	3.65	0.61	10	7.89	0.79	-	-	-	16	11.54	0.72
紙袋		1	1.26	1.26	1	0.85	0.85	1	1.50	1.50	3	3.61	1.20
その他		-	-	-	-	-	-	-	-	-	-	-	-
合計		10	8.96	0.90	17	11.83	0.70	4	13.34	3.34	31	34.13	1.10

不燃ごみ 船橋2・4丁目 2021年5月		一戸建て			アパート等混在			マンション			合計		
		容器数	重量	平均	容器数	重量	平均	容器数	重量	平均	容器数	重量	平均
		(個)	(kg)	(kg/個)	(個)	(kg)	(kg/個)	(個)	(kg)	(kg/個)	(個)	(kg)	(kg/個)
プラスチック袋	10リットル	8	3.19	0.40	3	0.88	0.29	3	0.63	0.21	14	4.70	0.34
	20リットル	-	-	-	3	5.72	1.91	-	-	-	3	5.72	1.91
	30リットル	-	-	-	-	-	-	-	-	-	-	-	-
	45リットル	2	5.46	2.73	2	5.77	2.89	-	-	-	4	11.23	2.81
	70リットル	-	-	-	-	-	-	1	6.15	6.15	1	6.15	6.15
	90リットル	-	-	-	-	-	-	-	-	-	-	-	-
レジ袋		16	16.97	1.06	12	11.26	0.94	10	8.38	0.84	38	36.61	0.96
紙袋		1	0.81	0.81	-	-	-	-	-	-	1	0.81	0.81
その他		-	-	-	-	-	-	-	-	-	-	-	-
合計		27	26.43	0.98	20	23.63	1.18	14	15.16	1.08	61	65.22	1.07

外袋の個数と重量

不燃ごみ 千歳台2・3丁目 2021年5月		一戸建て			アパート等混在			マンション			合計		
		容器数	重量	平均	容器数	重量	平均	容器数	重量	平均	容器数	重量	平均
		(個)	(kg)	(kg/個)	(個)	(kg)	(kg/個)	(個)	(kg)	(kg/個)	(個)	(kg)	(kg/個)
プラスチック袋	10リットル	2	2.91	1.46	-	-	-	-	-	-	2	2.91	1.46
	20リットル	-	-	-	-	-	-	-	-	-	-	-	
	30リットル	-	-	-	-	-	-	1	6.65	6.65	1	6.65	6.65
	45リットル	-	-	-	1	6.29	6.29	1	2.96	2.96	2	9.25	4.63
	70リットル	-	-	-	-	-	-	-	-	-	-	-	
	90リットル	-	-	-	-	-	-	-	-	-	-	-	
レジ袋	14	7.28	0.52	5	6.78	1.36	10	14.71	1.47	29	28.77	0.99	
紙袋	-	-	-	-	-	-	-	-	-	-	-	-	
その他	-	-	-	-	-	-	-	-	-	-	-	-	
合計	16	10.19	0.64	6	13.07	2.18	12	24.32	2.03	34	47.58	1.40	

不燃ごみ 八幡山3丁目 2021年5月		一戸建て			アパート等混在			マンション			合計		
		容器数	重量	平均	容器数	重量	平均	容器数	重量	平均	容器数	重量	平均
		(個)	(kg)	(kg/個)	(個)	(kg)	(kg/個)	(個)	(kg)	(kg/個)	(個)	(kg)	(kg/個)
プラスチック袋	10リットル	7	1.40	0.20	3	1.47	0.49	2	2.13	1.07	12	5.00	0.42
	20リットル	-	-	-	-	-	-	-	-	-	-	-	
	30リットル	-	-	-	8	15.58	1.95	1	0.86	0.86	9	16.44	1.83
	45リットル	2	5.32	2.66	2	4.50	2.25	3	8.39	2.80	7	18.21	2.60
	70リットル	-	-	-	-	-	-	-	-	-	-	-	
	90リットル	-	-	-	-	-	-	-	-	-	-	-	
レジ袋	12	15.33	1.28	9	10.34	1.15	11	13.25	1.20	32	38.92	1.22	
紙袋	1	0.01	0.01	-	-	-	-	-	-	1	0.01	0.01	
その他	-	-	-	-	-	-	-	-	-	-	-	-	
合計	22	22.06	1.00	22	31.89	1.45	17	24.63	1.45	61	78.58	1.29	

不燃ごみ 合計 2021年5月		一戸建て			アパート等混在			マンション			合計		
		容器数	重量	平均	容器数	重量	平均	容器数	重量	平均	容器数	重量	平均
		(個)	(kg)	(kg/個)	(個)	(kg)	(kg/個)	(個)	(kg)	(kg/個)	(個)	(kg)	(kg/個)
プラスチック袋	10リットル	48	24.28	0.51	24	11.55	0.48	13	5.18	0.40	85	41.01	0.48
	20リットル	3	5.11	1.70	4	7.40	1.85	-	-	-	7	12.51	1.79
	30リットル	-	-	-	10	17.20	1.72	5	11.19	2.24	15	28.39	1.89
	45リットル	8	18.82	2.35	11	30.93	2.81	13	50.49	3.88	32	100.24	3.13
	70リットル	-	-	-	-	-	-	2	13.29	6.65	2	13.29	6.65
	90リットル	-	-	-	1	3.19	3.19	-	-	-	1	3.19	3.19
レジ袋	84	94.40	1.12	92	84.70	0.92	85	85.91	1.01	261	265.01	1.02	
紙袋	5	6.32	1.26	5	6.28	1.26	5	6.38	1.28	15	18.98	1.27	
その他	-	-	-	-	-	-	-	-	-	-	-	-	
合計	148	148.93	1.01	147	161.25	1.10	123	172.44	1.40	418	482.62	1.15	

世田谷区家庭ごみ組成分析調査及び計量調査資料集

(令和3年度版)

令和3年8月発行（広報印刷物登録番号：No.1972）

世田谷区清掃・リサイクル部事業課

〒156-0043 世田谷区松原 6-3-5 梅丘分庁舎 2階

電話：03-6304-3297

FAX：03-6304-3341

世田谷区ホームページ

<https://www.city.setagaya.lg.jp>

ごみ・リサイクルの情報は

[目次から探す](#)

→

[くらし・手続き](#)

→

[ごみ・リサイクル](#)

調査委託先

株式会社杉山・栗原環境事務所

〒107-0062 東京都港区南青山 2-2-15-942

電話：03-6704-5039

※ 再生紙を使用しています。