

世田谷区事業系ごみ
組成分析調査及び計量調査資料集
(令和元年度版)

令和元年 8 月

世 田 谷 区

目次

第1章 調査の概要	- 1 -
1 調査の目的	- 1 -
2 事業系ごみ組成分析調査の概要	- 1 -
(1) 調査対象.....	- 1 -
(2) 調査日程.....	- 2 -
(3) 調査方法.....	- 4 -
(4) 分類.....	- 6 -
(5) 留意事項.....	- 7 -
(6) 資源化可能物の定義.....	- 7 -
第2章 事業系ごみ組成分析調査及び計量調査	- 8 -
1 組成分析調査結果の概要	- 8 -
(1) 組成分析調査結果.....	- 8 -
(2) 過去の調査結果との比較.....	- 14 -
(3) 資源化可能物の割合.....	- 17 -
(4) 可燃ごみ中の不燃ごみ等、不燃ごみ中の可燃ごみ等の割合.....	- 21 -
(5) ごみ・資源の組成.....	- 24 -
(6) 排出禁止物.....	- 30 -
2 計量調査結果の概要	- 31 -
(1) 排出原単位調査結果.....	- 31 -
(2) ごみ・資源の1m ³ あたりの重量.....	- 35 -
第3章 アンケート調査結果	- 38 -
(1) 基礎項目.....	- 38 -
(2) 意識調査.....	- 41 -
【付属資料】	- 57 -

第1章 調査の概要

1 調査の目的

本調査は、事業者から排出されるごみ・資源の組成と分別・排出状況、1事業者1日あたりのごみ・資源排出量（以下「排出原単位」という）を把握し、廃棄物施策検討の基礎資料を得ることを目的に実施したものである。

2 事業系ごみ組成分析調査の概要

(1) 調査対象

本調査は、区の収集に出している事業系ごみ^注を対象とする。

区内を世田谷・北沢・玉川・砧・烏山の5地域に分け、業種別に平成26年経済センサスの比率を参考に、事業所を訪問して調査の趣旨説明、協力を依頼して、205件のサンプル数を確保した。

調査対象とした地域ごとの業態別調査件数を表1.2-1、区内の地域区分を図1.2-1に示す。

表1.2-1 地域ごとの業態別調査件数

		店舗	飲食業	事務所等	工場等	運輸センター等	その他	合計
世田谷地域	地域内事業所数 ¹	4,503	1,281	333	770	114	1,298	8,299
	比率	54.3%	15.4%	4.0%	9.3%	1.4%	15.6%	100.0%
	調査実施件数	27	5	3	4	2	9	50
北沢地域	地域内事業所数 ¹	3,168	937	196	418	59	900	5,678
	比率	55.8%	16.5%	3.5%	7.4%	1.0%	15.9%	100.0%
	調査実施件数	17	4	7			7	35
玉川地域	地域内事業所数 ¹	4,532	950	246	754	120	1,258	7,860
	比率	57.7%	12.1%	3.1%	9.6%	1.5%	16.0%	100.0%
	調査実施件数	20	2	2	2		10	36
砧地域	地域内事業所数 ¹	2,133	495	116	501	138	758	4,141
	比率	51.5%	12.0%	2.8%	12.1%	3.3%	18.3%	100.0%
	調査実施件数	18	4	3	2		15	42
烏山地域	地域内事業所数 ¹	1,517	366	79	368	110	487	2,927
	比率	51.8%	12.5%	2.7%	12.6%	3.8%	16.6%	100.0%
	調査実施件数	24	3	5	1		9	42
世田谷区合計	地域内事業所数 ¹	15,853	4,029	970	2,811	541	4,701	28,905
	比率	54.8%	13.9%	3.4%	9.7%	1.9%	16.3%	100.0%
	調査実施件数	106	18	20	9	2	50	205

1:地域内事業所数は、平成26年経済センサスのデータを使用した。

出典：「平成26年経済センサス-基礎調査結果」(総務省統計局)

備考：構成比の合算値は四捨五入の関係上100.0%にならないものがある。

上記の業態における業種は以下の通りである。

業 態	業 種
店舗	卸売・小売、不動産、サービス(店舗)
飲食業	宿泊・飲食サービス
事務所等	情報通信、金融・保険
工場等	建設、製造・加工、電気・ガス・水道
運輸センター等	運輸・郵便
その他	農林漁業、医療・福祉、教育・学習支援、複合サービス

今回収集したサンプルの合計重量は 3,225.76kg、可燃ごみの合計重量は 1,823.28kg、不燃ごみの合計重量は 535.70kg、資源(古紙・ガラスびん・缶、ペットボトル)の合計重量は 866.78kg であった。

注 世田谷区では、家庭廃棄物の収集に支障が生じない範囲において、小規模事業者の一般廃棄物及び産業廃棄物を有料で収集している。

なお、世田谷区が一般廃棄物と併せて処理する産業廃棄物とは、廃棄物の処理及び清掃に関する法律(昭和 45 年 12 月 25 日法律第 137 号)第 2 条第 4 項及び廃棄物の処理及び清掃に関する法律施行令(昭和 46 年政令第 300 号)第 2 条に掲げる産業廃棄物のうち、廃プラスチック類(原則としてプラスチック製造業及びプラスチック加工業から排出されるものを除く。)、紙くず、木くず、金属くず(廃油等が付着しているものを除く。)、ガラスくず及び陶磁器くずの 6 品目である。

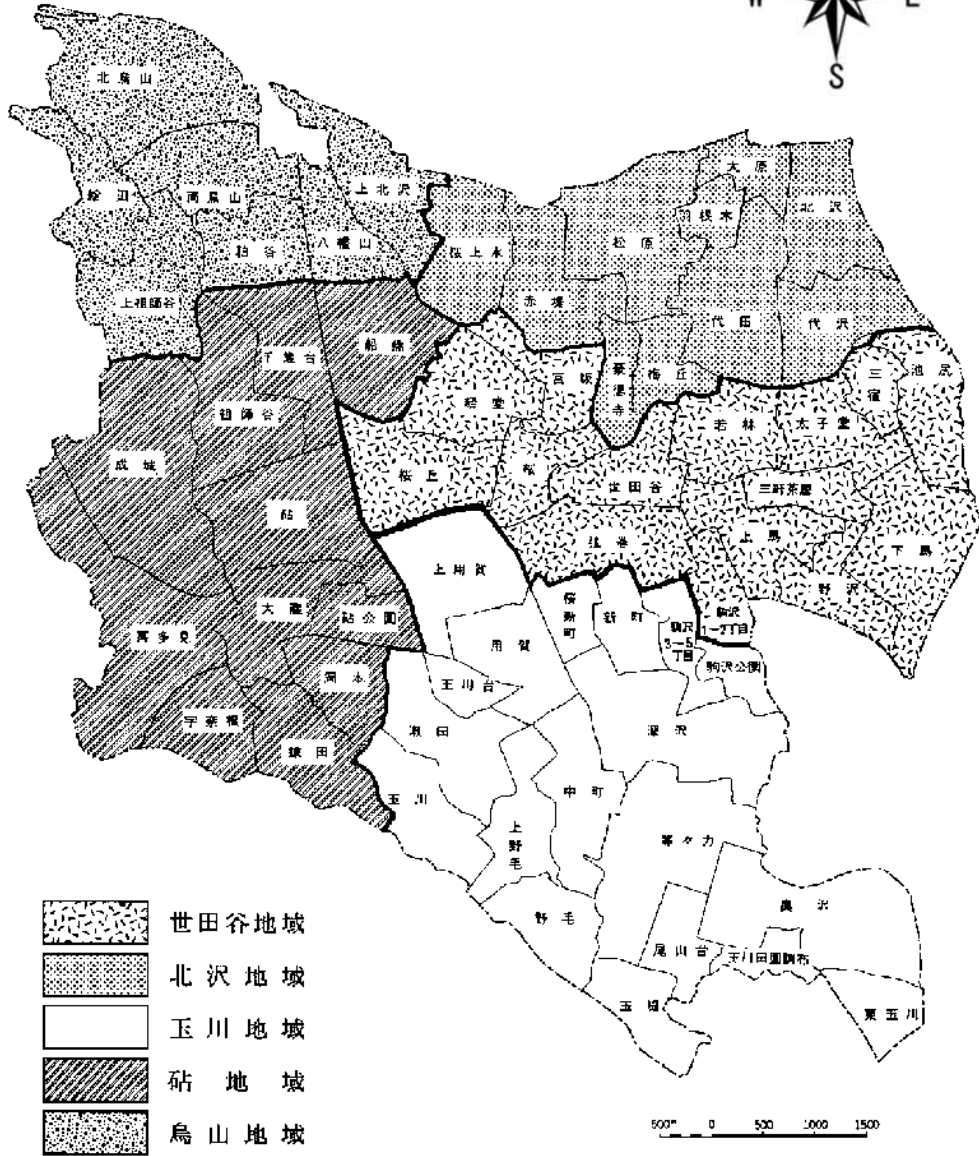
(2) 調査日程

調査日程は以下のとおりである。なお、日程は収集作業及び組成作業を行った時とする。

[第 1 日目]	令和元年 5 月 25 日 (土)	8 : 30 ~ 16 : 00
[第 2 日目]	令和元年 5 月 27 日 (月)	8 : 30 ~ 16 : 00
[第 3 日目]	令和元年 5 月 28 日 (火)	8 : 30 ~ 16 : 00
[第 4 日目]	令和元年 5 月 29 日 (水)	8 : 30 ~ 16 : 00
[第 5 日目]	令和元年 5 月 30 日 (木)	8 : 30 ~ 16 : 00
[第 6 日目]	令和元年 5 月 31 日 (金)	8 : 30 ~ 16 : 00

以上の 6 日間で調査を行った。

地域区分



-  世田谷地域
-  北沢地域
-  玉川地域
-  砧地域
-  烏山地域

図 1.2-1 調査対象地域

(3) 調査方法

調査対象事業所からそれぞれ一週間分の可燃ごみ、不燃ごみ、資源（古紙・ガラスびん・缶、ペットボトル）をサンプルとして収集し、袋の重さ、品目ごとの重量等を測定した。

なお、分析は湿ベース（ごみが水分を含んだ状態での重量）で行った。調査フロー及び調査方法は、図 1.2-2、表 1.2-2 に示すとおりである。

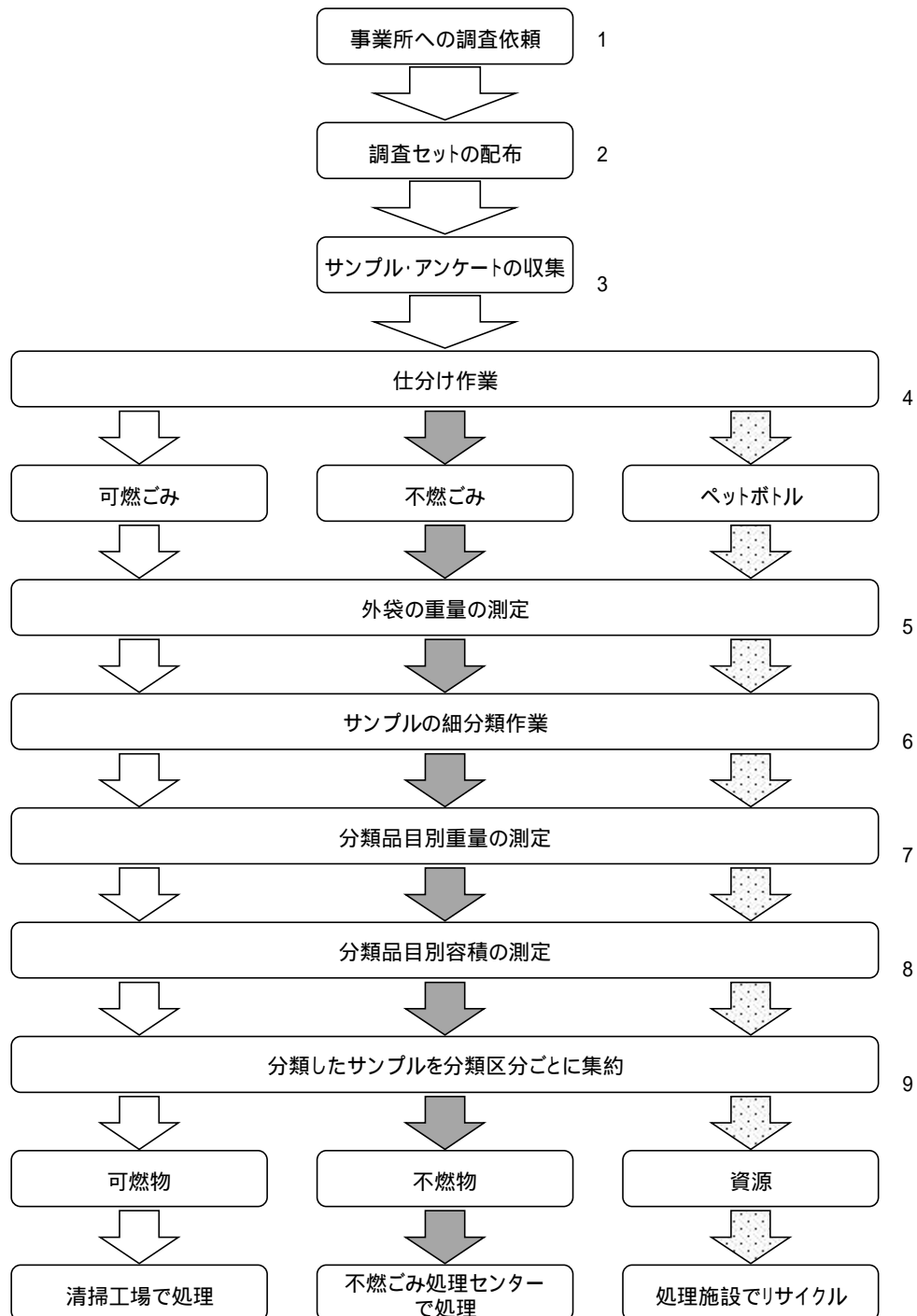


図 1.2-2 調査フロー

表 1.2-2 調査方法（調査フローの段階ごとの作業内容）

1	区内を世田谷・北沢・玉川・砧・烏山の5地域に分け、業種別に統計データの比率を参考に事業所を訪問して調査の趣旨を説明、協力を依頼し、200件以上の事業所から承諾を得た。また、依頼の際には業種・従業員数などの事業所属性を把握した。
2	調査協力事業所に対して、表1.2-3の調査セットを配布し、一週間分のごみ・資源を配布した袋に投入してもらった。
3	調査期間中、調査協力事業所と相談して決めた日時にサンプル回収とアンケート回収を行った。 アンケート集計は第3章(38ページ)を参照。
4	千歳清掃工場プラットホームにて、回収されたサンプルを事業所別に仕分けを行った。
5	サンプルの重量を測定し、記録した。 全てのサンプルを対象に実施した。 測定は、湿ベースで行い、計量は10g単位で行った。
6	分類表に従いサンプルを事業所・品目別に細分類した。 全てのサンプルを対象として実施した。 細分類の項目は「表1.2-4」を参照。
7	サンプルの重量を事業所・品目ごとに測定し、記録した。 全てのサンプルを対象に実施した。
8	サンプルの容積を分類品目別に測定し、記録した。 全てのサンプルが対象ではない。
9	分類したサンプルを分別区分ごとに集約した。

表 1.2-3 調査セット

調査に必要なもの一式	
1	ごみ排出実態調査についての依頼書
2	調査説明書
3	アンケート調査票
4	ラベルシール
5	黄色45ℓビニール袋(可燃ごみ用)10枚
6	白色45ℓビニール袋(不燃ごみ用)10枚
7	青色45ℓビニール袋(資源用)10枚

(4) 分類

収集サンプルは、可燃ごみ 41 種類、不燃ごみ 22 種類、排出禁止物 12 種類の合計 75 種類に分類した。詳細については表 1.2-4 に示すとおりである。

表 1.2-4 可燃ごみ・不燃ごみ・排出禁止物の分類表

種別	大分類	中分類	小分類	備考(代表的な例)		
紙類		新聞(きれいなもの)		読んだだけでごみに出されたもの、比較的しっかりしているもの		
		新聞(汚れたもの)		水切り、油切り等で使用したり、読む以外の用途に使用し汚れのあるもの		
		折込広告				
		雑誌・本				
		段ボール				
		紙バック				
		紙バック(アルミ付)				
		容器包装の紙類(リサイクル可)	包装紙		包装紙で汚れていないもの(区の資源分別回収で出せるもの)	
			紙袋		紙袋で汚れていないもの(区の資源分別回収で出せるもの)	
			紙箱		ティッシュの箱・お菓子の箱等の箱類で汚れていないもの(区の資源分別回収で出せるもの)	
			その他		上記以外のもの(区の資源分別回収で出せるもの)	
		容器包装の紙類(リサイクル不可)			紙製の空き箱、容器等で区の資源分別回収に出せないもの(ビニールコートやろう引きなどの加工紙、においや汚れの付いているもの)	
		シュレッド紙			シュレッターにかけられている紙	
		OA用紙	伝票・帳簿類		伝票・帳簿類でリサイクル可能なもの	
			コピー用紙		コピー紙等で汚れていないもの	
			その他(リサイクル可)		ハガキのDM、封筒、名刺等	
		その他の紙類(リサイクル可)			上記以外の紙製のもので、区の資源分別回収の雑誌類で出せるもの(ラップ・トイレットペーパーの芯、カレンダー等)	
		その他の紙類(リサイクル不可)			上記以外の紙製のもので、区の資源分別回収の雑誌類で出せないもの(写真・感熱紙・カーボン紙等)	
		可燃ごみ	布類			衣類洋服、布製テーブルクロス、ハンカチ、タオル等
					賞味期限切れ	未開封の食品や容器・袋に入ったままの食品で賞味期限切れのもの
未使用食品	賞味期限内			未開封の食品や容器・袋に入ったままの食品で賞味期限内のもの		
	賞味期限不明			手付かずの野菜・果物、食べられる部分が捨てられたもの等		
調理くず				調理の際に出てくる調理くず		
食べ残し				食べ残し		
木・草類					少量の植木の枝や葉、落ち葉、小さな観葉植物等	
ペットボトル(ラベル有り)	キャップ有り				ラベルが付いたままのペットボトルで、キャップが付いたもの	
	キャップ無し				ラベルが付いたままのペットボトルで、キャップが付いていないもの	
ペットボトル(ラベル無し)	キャップ有り				ラベルが剥がされたペットボトルで、キャップが付いたもの	
	キャップ無し		ラベルが剥がされたペットボトルで、キャップが付いていないもの			
ペットボトルキャップ			キャップが単体で排出されたもの			
白色発泡トレイ			鮮魚、精肉等の食品販売用のトレイ等で白色のもの			
色・柄付き発泡トレイ			鮮魚、精肉等の食品販売用のトレイ等で白色以外のもの			
食品用透明プラスチック容器			生鮮食品・加工食品が入っていた無色透明なプラスチック製の容器			
レジ袋			ごみを入れたコンビニ袋等が袋に入り排出された場合はこれに分類			
ペットボトル以外のボトル			シャンプーや洗剤などのボトル			
その他の容器包装のプラスチック類			食品包装用のラップ、レトルト食品の袋、プラスチック袋、チューブ、カップ等			
シングルユースプラスチック			使い捨てのストロー、スプーン、コップ等			
その他のプラスチック類			ビニールテープ、歯ブラシ、プラスチックの玩具、シャープペンシル、C D類等			
ゴム類			ゴム手袋、自転車ゴム、輪ゴム等			
皮革類			革ジャンパー、皮製ハンドバック、革ベルト等			
その他可燃			ティッシュ、紙おむつ、たばこの吸殻、化学ぞうきん、ガムテープ、割り箸、木製品、スリッパ、人形等、上記以外の可燃ごみ			
不燃ごみ	金属類	アルミ缶(飲食用)				
		アルミ缶(その他)		空のスプレー缶、塗料の缶、自動車オイルの缶等		
		スチール缶(飲食用)				
		スチール缶(その他)		空のスプレー缶、塗料の缶、自動車オイルの缶等		
		缶類以外の金属類		釘、ねじ、鋸、刃物等		
	ガラスびん	リターナルびん		一升びん、ビール瓶等の繰り返し使えるびん		
		ワンウェイびん	無色			
			茶色	酢、ジュース、びん詰、栄養ドリンク等の飲料用のびん		
		その他の色				
	電池	水銀含有乾電池				
		水銀ゼロ使用乾電池				
		二次電池				
		その他電池				
		ガラス製品			ガラス製品、割れたびん、汚れたびん等	
	陶磁器					
小型家電			電化製品			
傘						
蛍光灯			棒状、丸型の蛍光灯			
電球			白熱球			
水銀体温計						
水銀血圧計						
その他不燃			使い切ったライター、自転車の部品などの複合品等、上記以外の不燃ごみ			
排出禁止物	中身の入ったエアゾール缶					
	中身の入ったカセットボンベ					
	中身の入った簡易ガスライター					
	薬品類(農薬・劇薬)					
	注射器・針					
	石油類					
	ペンキ等の塗料					
	バッテリー					
	石					
	土・砂					
ブロック・レンガ						
その他						

(5) 留意事項

構成比の合算値は四捨五入の関係上 100%にならないものがある。

(6) 資源化可能物の定義

世田谷区が資源・ごみ集積所で、資源として回収する「資源分別回収」、世田谷リサイクル協同組合が資源として回収する「事業系リサイクルシステム」により、現在資源化するルートがある品目を、可燃系資源化可能物と不燃系資源化可能物として表 1.2-5 のように定義した。

なお、集団回収、販売店回収、拠点回収は家庭から出る資源を対象としており、事業所から出る資源は対象としていない。

表 1.2-5 資源化可能物の品目定義

		資源分別回収	事業系リサイクルシステム
可燃系	新聞（きれいなもの）		
	折込広告		
	雑誌・本		
	段ボール		
	容器包装の紙類（リサイクル可）		
	シュレッド紙	-	
	OA用紙		
	その他の紙類（リサイクル可）		-
	ペットボトル		-
不燃系	アルミ缶（飲食用）		
	スチール缶（飲食用）		
	リターナブルびん		
	ワンウェイびん		

第2章 事業系ごみ組成分析調査及び計量調査

1 組成分析調査結果の概要

(1) 組成分析調査結果

可燃ごみ

可燃ごみの事業所全体での組成は、図 2.1-1 に示すとおり、その他可燃が 24.5%と最も多く、次いで生ごみが 24.3%、紙類が 23.4%、プラスチック類が 20.4%となっている。可燃ごみ中の不燃ごみの割合は 0.1%、排出禁止物の割合は 0.0%となっている。

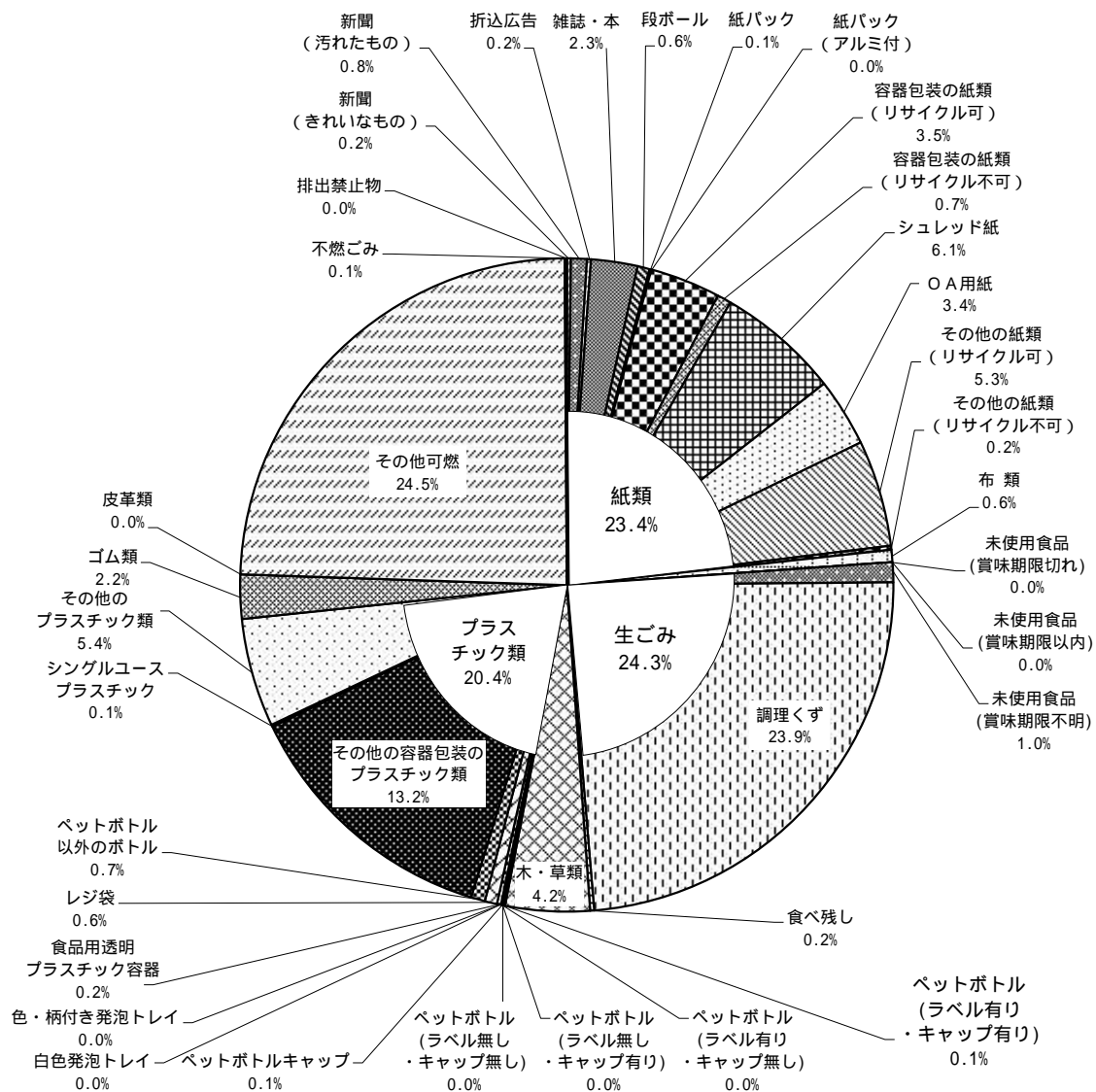


図 2.1-1 可燃ごみの組成分析結果 (事業所全体)

業態別での可燃ごみの組成は、図 2.1-2 に示すとおり、大きな違いがみられた。業態別に一番比率が高い項目は、店舗、事務所等、工場等及びその他ではその他可燃、飲食業、運輸センター等では調理くずが多くなっている。

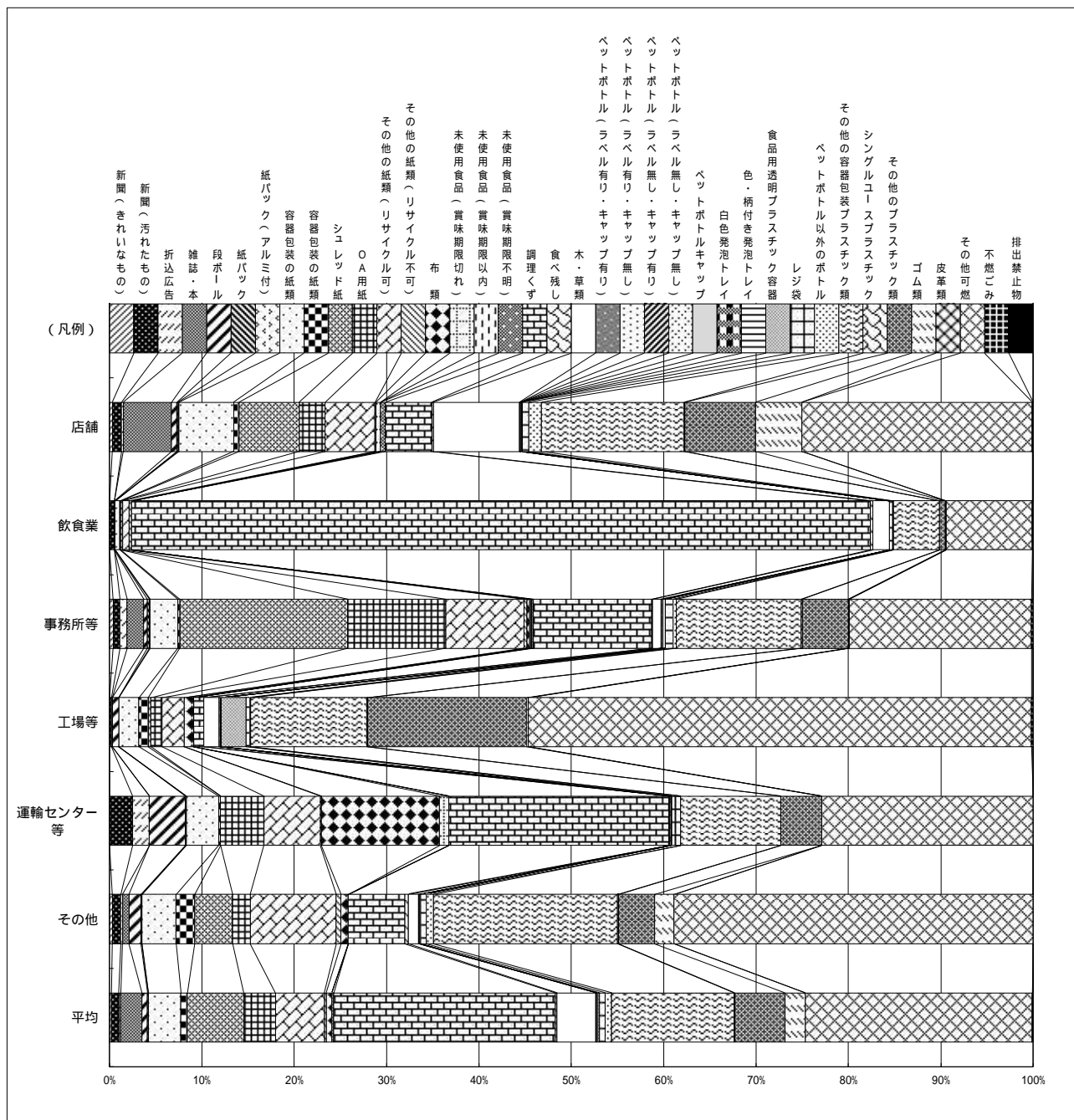


図 2.1-2 可燃ごみの組成分析結果(業態別)

不燃ごみ

不燃ごみの事業所全体での組成は、図 2.1-3 に示すとおり、缶類以外の金属類が 32.4%と最も多く、次いで小型家電が 17.4%、その他不燃が 12.1%となっている。不燃ごみ中の可燃ごみの割合は 6.7%、排出禁止物の割合は 7.2%となっている。

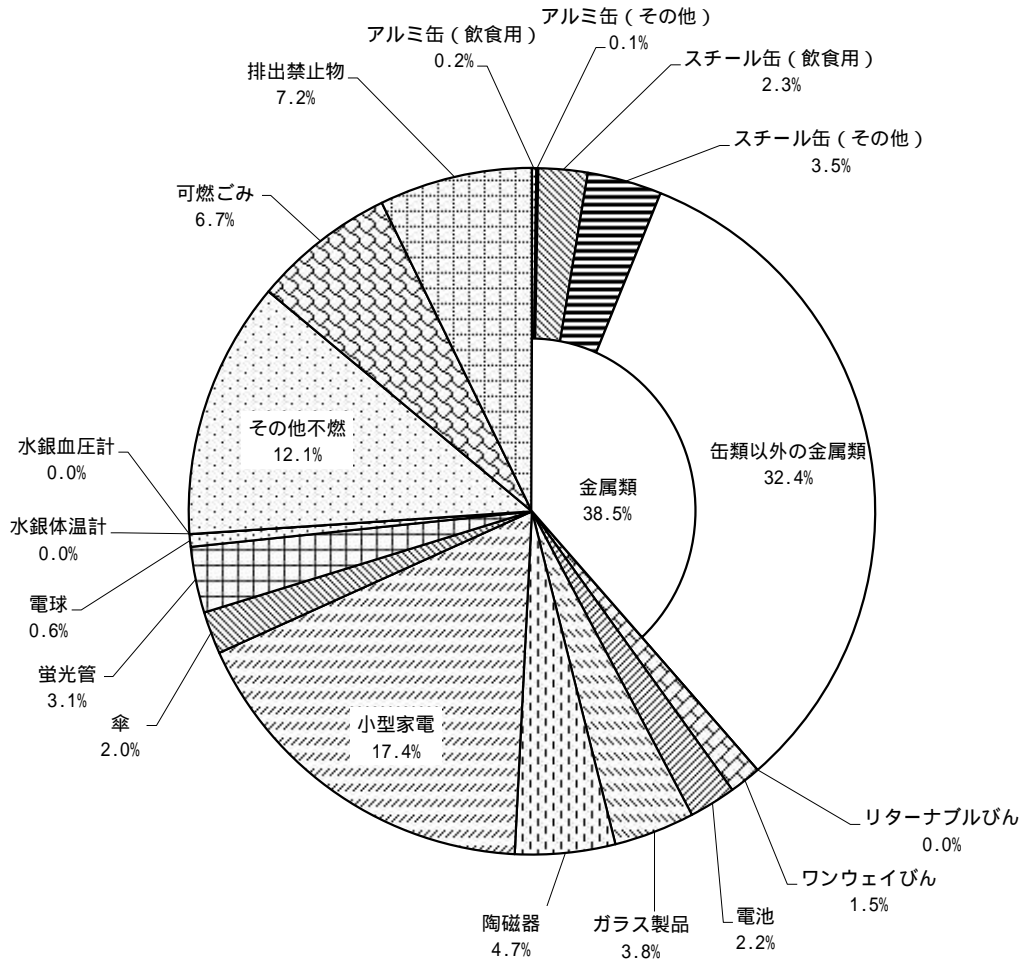


図 2.1-3 不燃ごみの組成分析結果 (事業所全体)

業態別での不燃ごみの組成は、図 2.1-4 に示すとおり、大きな違いがみられた。業態別に一番比率が高い項目は、店舗、工場等、その他では缶類以外の金属類、飲食業ではその他不燃、事務所等では小型家電が多くなっている。なお、運輸センター等からは不燃ごみは排出されなかった。




図 2.1-4 不燃ごみの組成分析結果 (業態別)

資源

資源の事業所全体での組成は、図 2.1-5 に示すとおり、段ボールが 36.2%と最も多く、次いで雑誌・本が 29.2%、ペットボトル(ラベル無し・キャップ無し)が 4.9%、新聞(きれいなもの)が 4.3%となっている。可燃系資源化可能物は 90.9%、不燃系資源化可能物は 7.2%となっている。

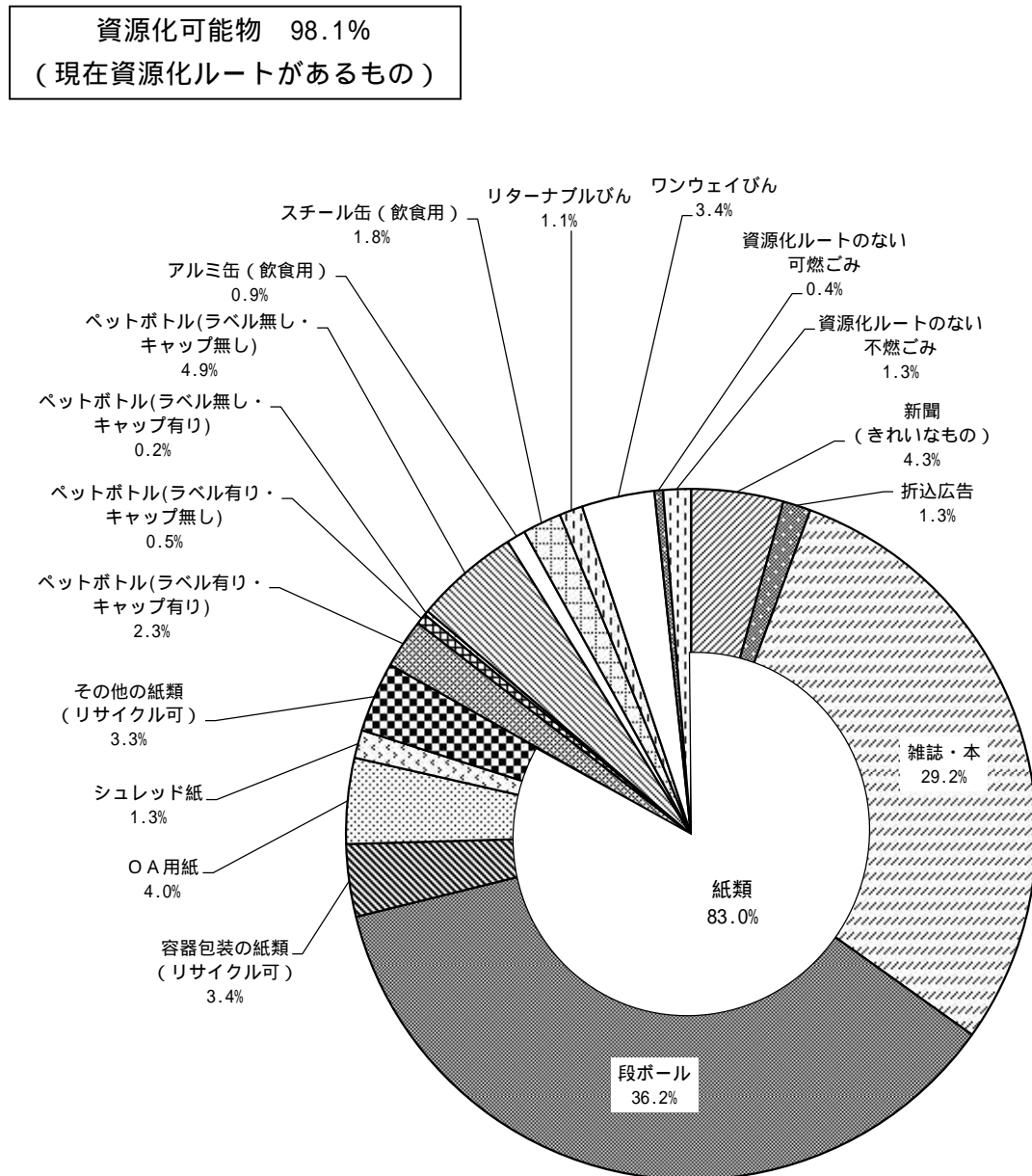


図 2.1-5 資源の組成分析結果(事業所全体)

業態別での資源の組成は、図 2.1-6 に示すとおり違いがみられた。業態別に一番比率が高い項目は、店舗、飲食業、事務所等及び運輸センター等からは段ボール、工場等、その他では雑誌・本が多くなっている。

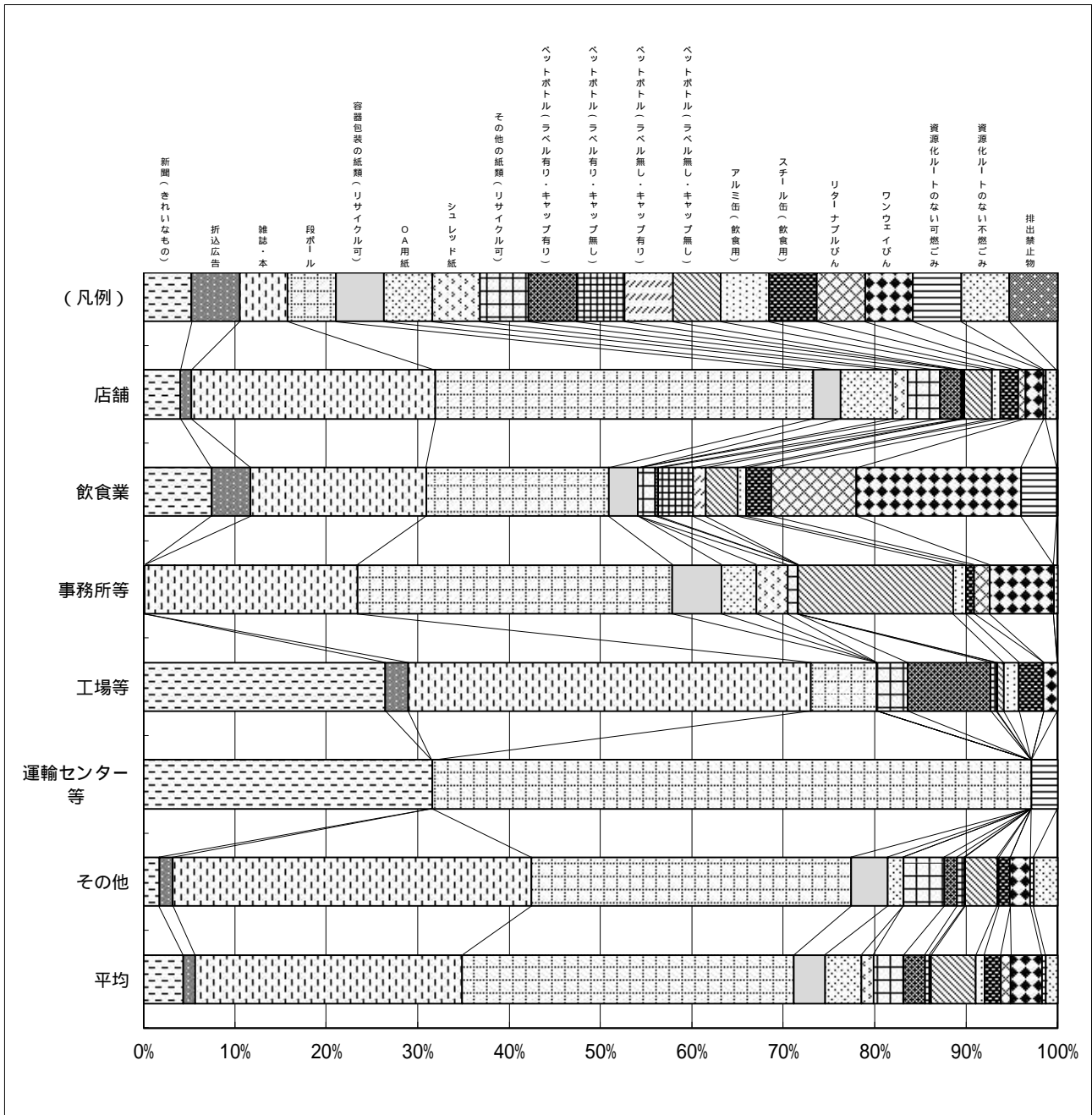


図 2.1-6 資源の組成分析結果 (業態別)

(2) 過去の調査結果との比較

可燃ごみ

可燃ごみの組成割合について、経年変化を表 2.1-1 及び図 2.1-7 に示す。

表 2.1-1 可燃ごみの組成割合経年変化

		単位：%					
		平成27年度	平成28年度	平成29年度	平成30年度	令和元年度	
可燃ごみ	紙類	25.5	28.5	43.1	30.8	23.4	
	布類	2.0	4.7	2.5	0.6	0.6	
	生ごみ	40.7	29.3	11.8	19.4	24.3	
	木・草類	2.1	5.0	2.9	8.1	4.2	
	プラスチック類	15.1	12.4	15.4	18.8	20.4	
	ゴム類	1.0	1.6	2.4	2.6	2.2	
	皮革類	0.3	0.2	0.0	0.4	0.0	
	その他可燃	12.7	17.7	19.8	18.1	24.5	
	不燃ごみ	金属類	0.1	0.1	0.2	1.1	0.1
		びん類	0.0	0.1	0.0	0.0	0.0
電池		0.0	0.0	0.0	0.0	0.0	
ガラス製品		0.0	0.0	0.0	0.0	0.0	
陶磁器		0.0	0.0	0.0	0.0	0.0	
小型家電		0.0	0.0	0.0	0.0	0.0	
傘		0.0	0.0	0.0	0.0	0.0	
蛍光管		0.0	0.0	0.0	0.0	0.0	
電球		0.0	0.0	0.0	0.0	0.0	
水銀体温計		-	0.0	0.0	0.0	0.0	
水銀血圧計		-	0.0	0.0	0.0	0.0	
その他不燃		0.0	0.0	0.6	0.0	0.0	
排出禁止物		中身の入ったエアゾール缶	0.0	0.0	0.0	0.0	0.0
		中身の入ったカセットボンベ	0.0	0.0	0.0	0.0	0.0
		中身の入った簡易ガスライター	0.0	0.0	0.0	0.0	0.0
	薬品類（農薬・劇薬）	0.0	0.0	0.0	0.0	0.0	
	注射器・針	0.0	0.0	0.0	0.0	0.0	
	石油類	0.0	0.0	0.0	0.0	0.0	
	ペンキ等の塗料	0.0	0.0	0.0	0.0	0.0	
	バッテリー	0.0	0.0	0.0	0.0	0.0	
	石	0.0	0.0	0.0	0.0	0.0	
	土・砂	0.4	0.0	0.9	0.0	0.0	
	ブロック・レンガ	0.0	0.0	0.1	0.0	0.0	
その他	0.1	0.0	0.0	0.0	0.0		
合計		100.0	100.0	100.0	100.0	100.0	

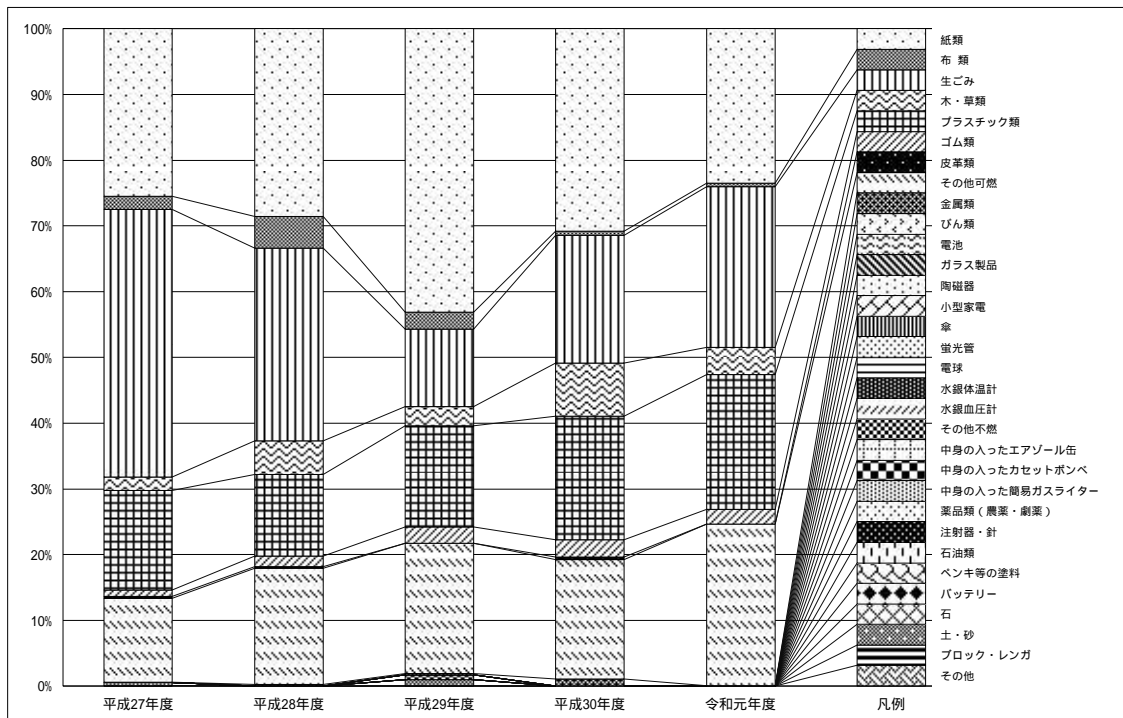


図 2.1-7 可燃ごみの組成割合経年変化

不燃ごみ

不燃ごみの組成割合について、経年変化を表 2.1-2 及び図 2.1-8 に示す。

表 2.1-2 不燃ごみの組成割合経年変化

		単位：%				
		平成27年度	平成28年度	平成29年度	平成30年度	令和元年度
可燃ごみ	紙類	0.6	1.5	4.5	1.0	2.2
	布類	0.0	0.0	0.8	0.0	0.0
	生ごみ	0.2	0.0	0.0	0.0	0.1
	木・草類	0.0	0.0	0.0	0.0	0.0
	プラスチック類	3.1	6.4	9.4	3.7	2.6
	ゴム類	0.2	0.0	0.3	0.3	0.3
	皮革類	0.0	0.1	0.9	0.3	0.0
	その他可燃	0.5	0.7	1.0	1.7	1.5
不燃ごみ	金属類	59.2	49.9	34.9	44.9	38.5
	びん類	2.7	2.2	2.7	1.8	1.5
	電池	2.1	2.2	2.3	1.8	2.2
	ガラス製品	4.7	3.0	2.1	5.1	3.8
	陶磁器	10.6	6.8	3.5	4.0	4.7
	小型家電	7.7	16.5	11.7	11.7	17.4
	傘	1.9	1.2	2.3	1.5	2.0
	蛍光管	4.3	2.8	6.0	7.9	3.1
	電球	0.9	0.9	0.8	0.4	0.6
	水銀体温計	-	0.0	0.0	0.0	0.0
	水銀血圧計	-	0.0	0.0	0.0	0.0
その他不燃	1.1	5.4	12.4	12.3	12.1	
排出禁止物	中身の入ったエアゾール缶	0.0	0.1	0.1	0.1	0.1
	中身の入ったカセットボンベ	0.0	0.0	0.0	0.0	0.0
	中身の入った簡易ガスライター	0.0	0.0	0.0	0.0	0.0
	薬品類（農薬・劇薬）	0.0	0.1	0.0	0.0	0.0
	注射器・針	0.0	0.0	0.0	0.0	0.0
	石油類	0.0	0.0	0.0	0.0	0.0
	ペンキ等の塗料	0.0	0.0	0.0	0.0	0.0
	バッテリー	0.0	0.0	0.0	0.0	1.8
	石	0.0	0.1	0.0	0.0	0.0
	土・砂	0.0	0.0	0.0	0.0	0.0
	ブロック・レンガ	0.0	0.2	4.0	0.0	0.1
その他	0.0	0.0	0.0	1.4	5.2	
合計		100.0	100.0	100.0	100.0	100.0

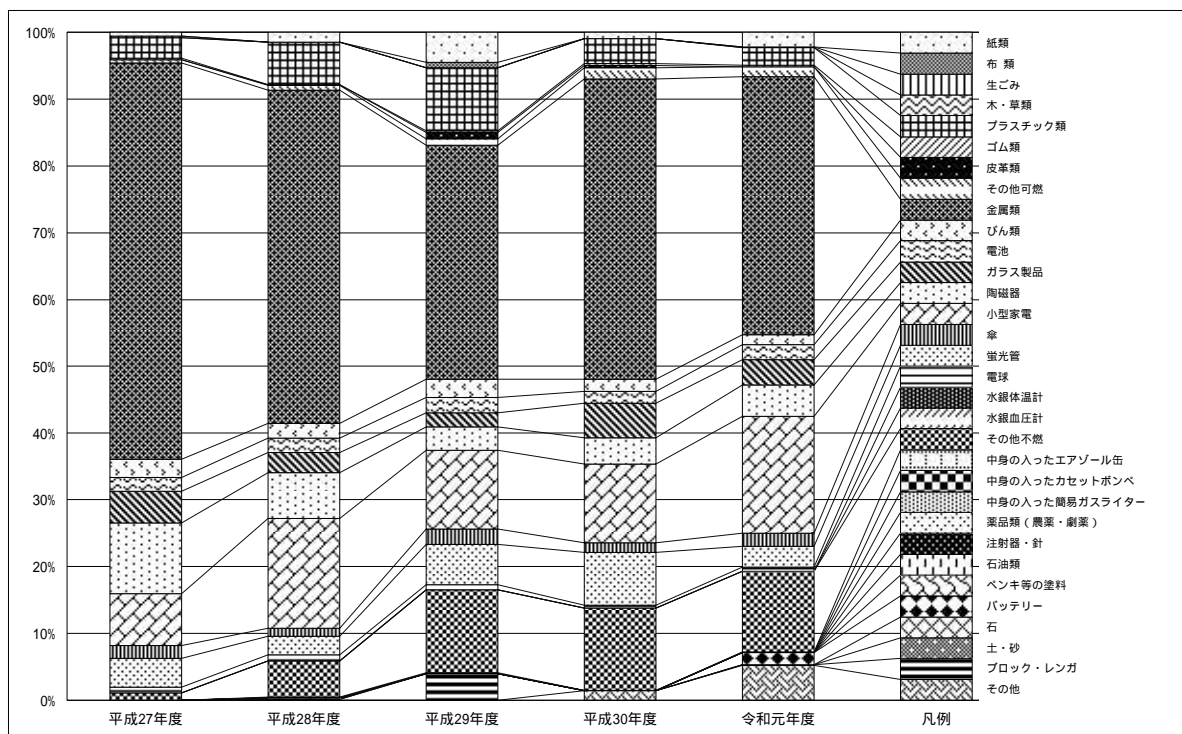


図 2.1-8 不燃ごみの組成割合経年変化

資源

資源の組成割合について、経年変化を表 2.1-3 及び図 2.1-9 に示す。

表 2.1-3 資源の組成割合経年変化

		単位：%				
		平成27年度	平成28年度	平成29年度	平成30年度	令和元年度
可燃ごみ	紙類	80.9	81.5	81.0	80.3	83.2
	布類	0.0	0.0	0.0	0.0	0.0
	生ごみ	0.0	0.1	0.0	0.0	0.0
	木・草類	0.0	0.0	0.0	0.0	0.0
	プラスチック類	5.8	7.5	8.6	5.3	8.1
	ゴム類	0.0	0.0	0.0	0.0	0.0
	皮革類	0.0	0.0	0.0	0.0	0.0
	その他可燃	0.1	0.2	0.0	0.0	0.0
	金属類	4.5	5.3	3.5	5.1	3.0
	びん類	8.2	5.4	6.4	8.4	4.5
不燃ごみ	電池	0.0	0.0	0.0	0.0	0.0
	ガラス製品	0.0	0.0	0.0	0.4	0.6
	陶磁器	0.1	0.0	0.0	0.0	0.0
	小型家電	0.0	0.0	0.0	0.0	0.0
	傘	0.0	0.0	0.0	0.0	0.0
	蛍光管	0.0	0.0	0.0	0.0	0.0
	電球	0.0	0.0	0.0	0.0	0.0
	水銀体温計	-	0.0	0.0	0.0	0.0
	水銀血圧計	-	0.0	0.0	0.0	0.0
	その他不燃	0.0	0.0	0.0	0.4	0.4
排出禁止物	中身の入ったエアゾール缶	0.0	0.0	0.1	0.0	0.0
	中身の入ったカセットボンベ	0.0	0.0	0.0	0.0	0.0
	中身の入った簡易ガスライター	0.0	0.0	0.0	0.0	0.0
	薬品類（農薬・劇薬）	0.0	0.0	0.0	0.0	0.0
	注射器・針	0.0	0.0	0.0	0.0	0.0
	石油類	0.0	0.0	0.0	0.0	0.0
	ペンキ等の塗料	0.0	0.0	0.0	0.0	0.0
	バッテリー	0.0	0.0	0.0	0.0	0.0
	石	0.0	0.0	0.0	0.0	0.0
	土・砂	0.0	0.0	0.0	0.0	0.0
	ブロック・レンガ	0.0	0.0	0.0	0.0	0.0
	その他	0.0	0.0	0.0	0.0	0.0
	合計	100.0	100.0	100.0	100.0	100.0

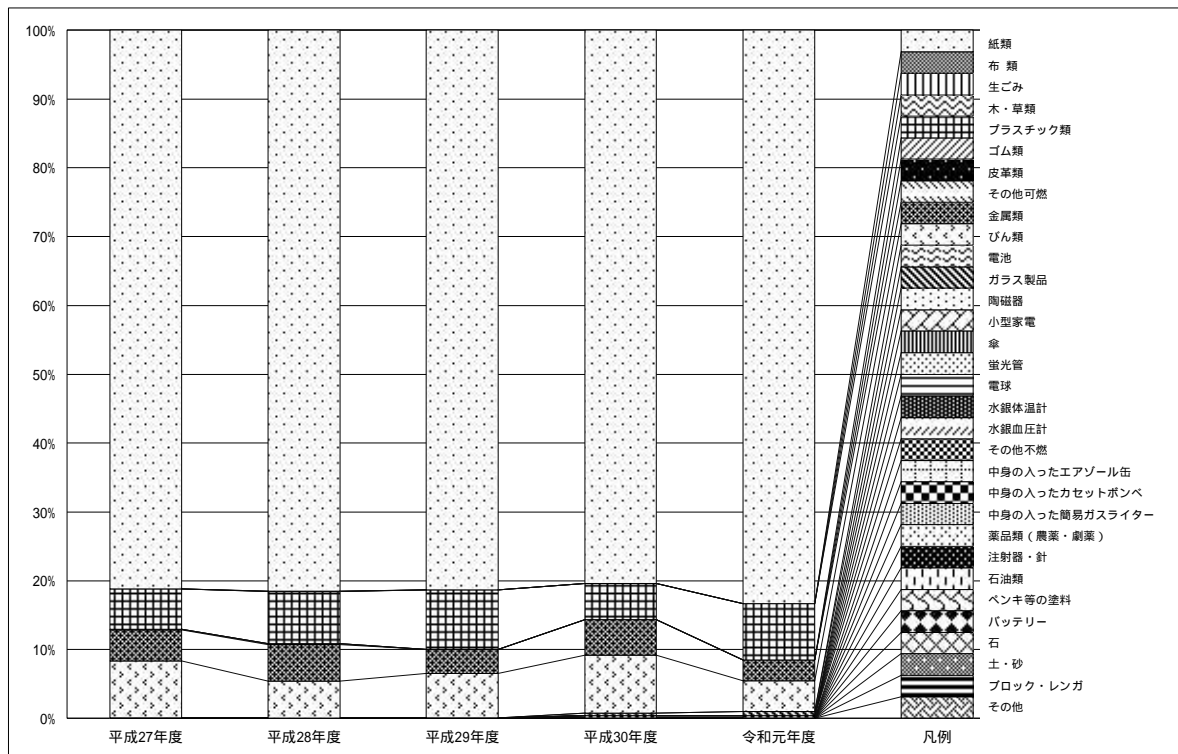


図 2.1-9 資源の組成割合経年変化

(3) 資源化可能物の割合

可燃ごみ

可燃ごみに含まれる資源化可能物の割合は、図 2.1-10 に示すとおりである。可燃ごみの中には、可燃系資源化可能物が 21.7% 含まれている。そのうち、新聞(きれいなもの) 折込広告、雑誌・本、段ボール、容器包装の紙類(リサイクル可) シュレッド紙、OA用紙、その他の紙類(リサイクル可)の紙類が 21.6% と可燃系資源化可能物の 9 割以上を占めているほか、ペットボトルが 0.1% となっている。また、不燃系資源化可能物は 0.0% であった。

資源化可能物 21.7%
(現在資源化ルートがあるもの)

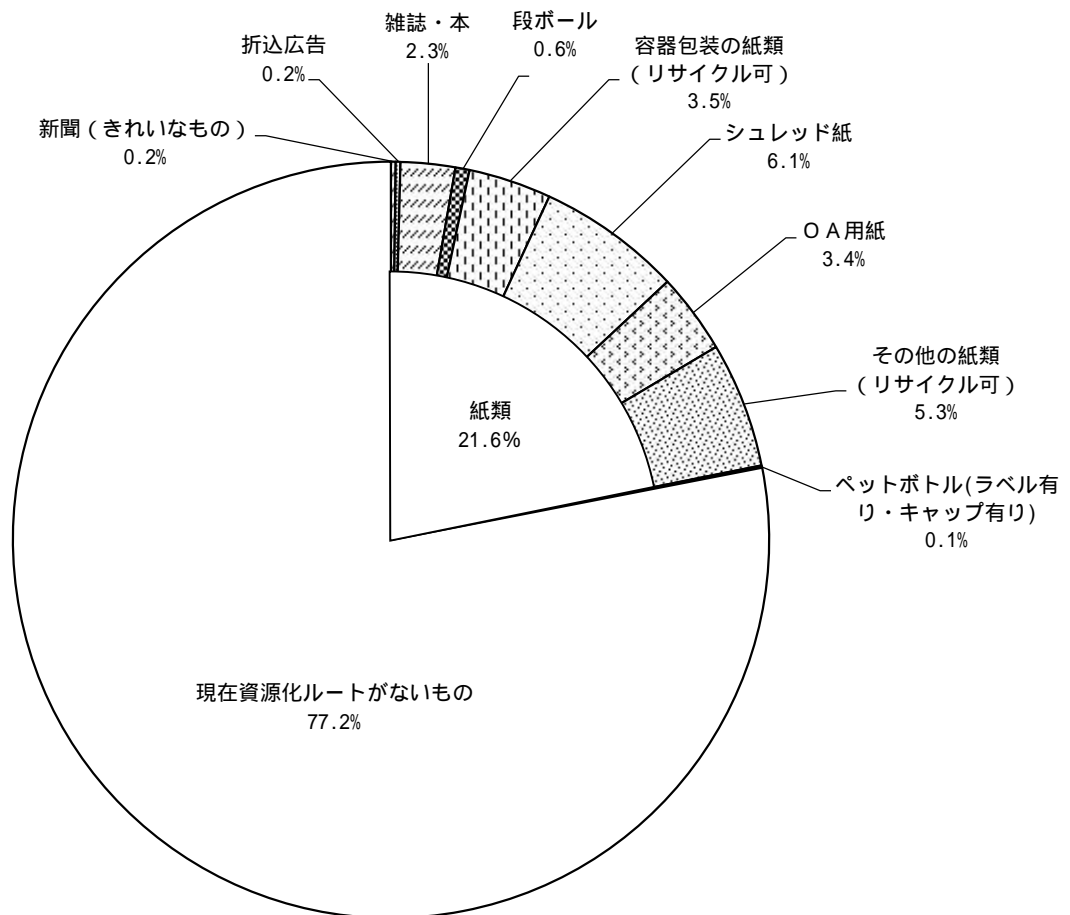


図 2.1-10 可燃ごみに含まれる資源化可能物の割合(事業所全体)

業態別での可燃ごみに含まれる資源化可能物の割合は、図 2.1-11 に示すとおり、違いがみられた。事務所等が最も割合が多く、次いで店舗、その他、運輸センター等、工場等、飲食業の順である。

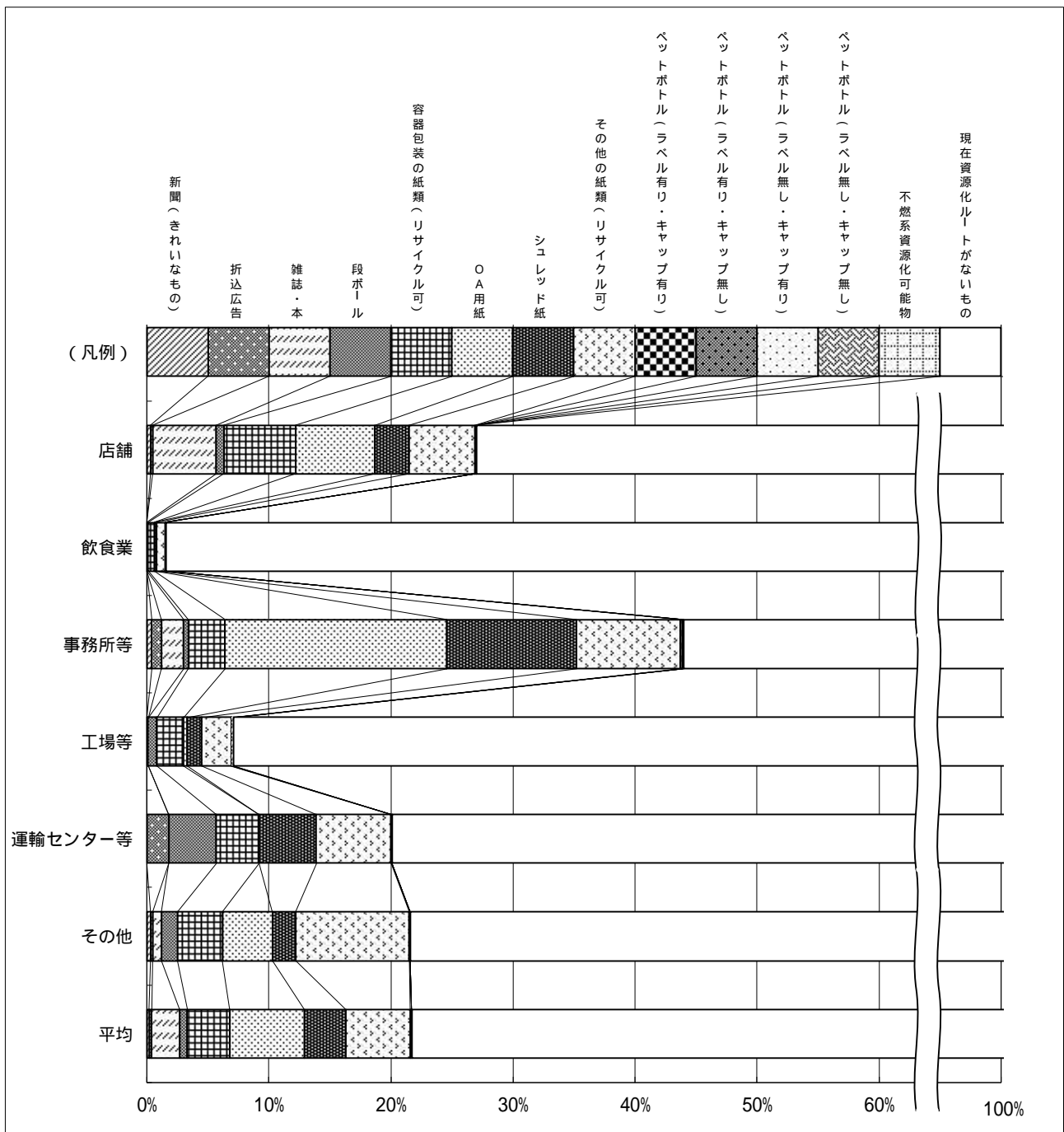


図 2.1-11 可燃ごみに含まれる資源化可能物の割合 (業態別)

不燃ごみ

不燃ごみに含まれる資源化可能物の割合は、図 2.1-12 に示すとおりである。不燃ごみの中には、不燃系資源化可能物が 4.0% 含まれている。そのうちアルミ缶（飲食用）、スチール缶（飲食用）の金属類が 2.5%、ガラスびんが 1.5% である。また、可燃系資源化可能物も 2.1% であった。不燃ごみに含まれる資源化可能物は、6.1% であった。

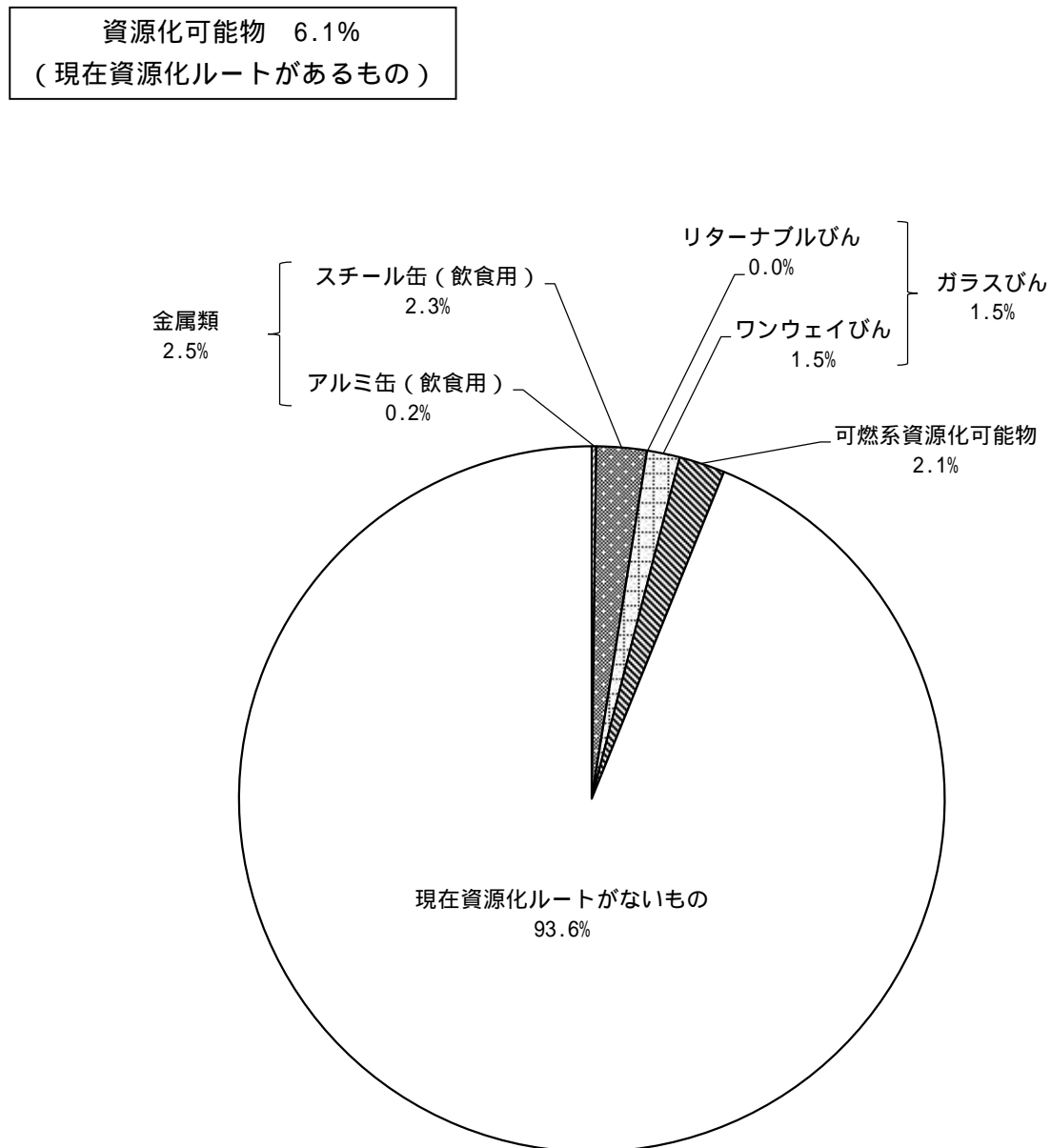


図 2.1-12 不燃ごみに含まれる資源化可能物の割合（事業所全体）

業態別での不燃ごみに含まれる資源化可能物の割合は、図 2.1-13 に示すとおり、違いがみられた。飲食業が最も割合が多く、次いで事務所等、その他、店舗、工場等の順である。

なお、運輸センター等からは不燃ごみは排出されなかった。

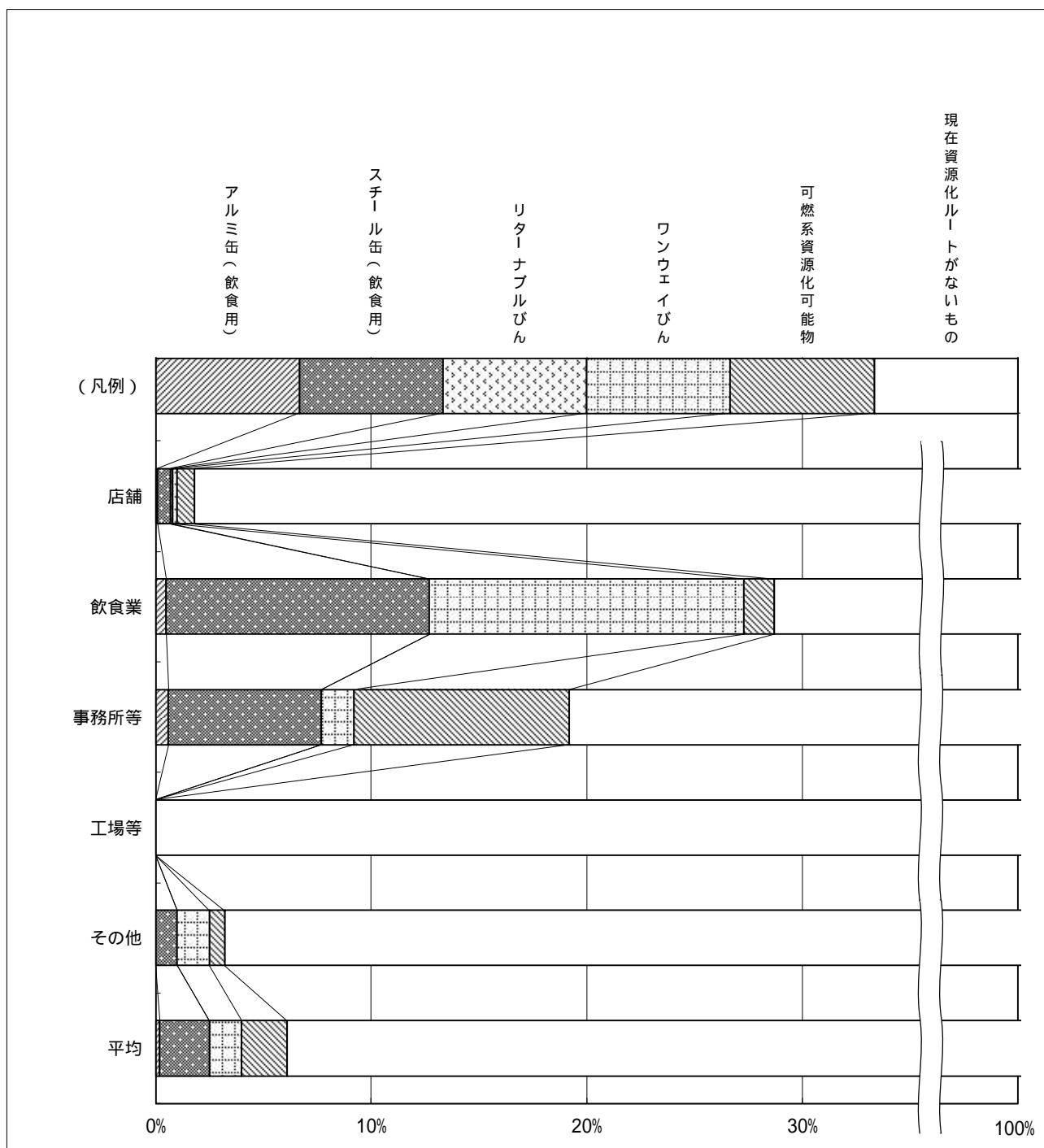


図 2.1-13 不燃ごみに含まれる資源化可能物の割合（業態別）

(4) 可燃ごみ中の不燃ごみ等、不燃ごみ中の可燃ごみ等の割合

可燃ごみ

可燃ごみに含まれる不燃ごみ及び排出禁止物の割合は、表 2.1-4 に示すとおり、全体で 0.1% となっている。品目としては缶類以外の金属類のみとなっている。

表 2.1-4 可燃ごみ中の不燃ごみ等

	店舗 (%)	飲食業 (%)	事務所等 (%)	工場等 (%)	運輸センター等 (%)	その他 (%)	全体 (%)	
不燃ごみ	金属類	0.1	0.0	0.0	0.2	0.0	0.0	0.1
	アルミ缶(飲食用)	0.0	0.0	0.0	0.0	0.0	0.0	0.0
	アルミ缶(その他)	0.0	0.0	0.0	0.0	0.0	0.0	0.0
	スチール缶(飲食用)	0.0	0.0	0.0	0.0	0.0	0.0	0.0
	スチール缶(その他)	0.0	0.0	0.0	0.0	0.0	0.0	0.0
	缶類以外の金属類	0.1	0.0	0.0	0.2	0.0	0.0	0.1
	ガラスびん	0.0	0.1	0.1	0.0	0.0	0.0	0.0
	リターナブルびん	0.0	0.0	0.0	0.0	0.0	0.0	0.0
	ワンウェイびん	0.0	0.1	0.1	0.0	0.0	0.0	0.0
	電池	0.0	0.0	0.0	0.0	0.0	0.0	0.0
	水銀含有乾電池	0.0	0.0	0.0	0.0	0.0	0.0	0.0
	水銀ゼロ使用乾電池	0.0	0.0	0.0	0.0	0.0	0.0	0.0
	二次電池	0.0	0.0	0.0	0.0	0.0	0.0	0.0
	その他電池	0.0	0.0	0.0	0.0	0.0	0.0	0.0
	ガラス製品	0.0	0.0	0.0	0.0	0.0	0.0	0.0
	陶磁器	0.0	0.0	0.0	0.0	0.0	0.0	0.0
	小型家電	0.0	0.0	0.1	0.0	0.0	0.0	0.0
	傘	0.0	0.0	0.0	0.0	0.0	0.0	0.0
	蛍光管	0.0	0.0	0.0	0.0	0.0	0.0	0.0
	電球	0.0	0.0	0.0	0.0	0.0	0.0	0.0
水銀体温計	0.0	0.0	0.0	0.0	0.0	0.0	0.0	
水銀血圧計	0.0	0.0	0.0	0.0	0.0	0.0	0.0	
その他不燃	0.0	0.0	0.0	0.0	0.0	0.0	0.0	
小計	0.1	0.1	0.2	0.2	0.0	0.0	0.1	
排出禁止物	中身の入ったエアゾール缶	0.0	0.0	0.0	0.0	0.0	0.0	0.0
	中身の入ったカセットボンベ	0.0	0.0	0.0	0.0	0.0	0.0	0.0
	中身の入った簡易ガスライター	0.0	0.0	0.0	0.0	0.0	0.0	0.0
	薬品類(農薬・劇薬)	0.0	0.0	0.0	0.0	0.0	0.0	0.0
	注射器・針	0.0	0.0	0.0	0.0	0.0	0.0	0.0
	石油類	0.0	0.0	0.0	0.0	0.0	0.0	0.0
	ペンキ等の塗料	0.0	0.0	0.0	0.0	0.0	0.0	0.0
	バッテリー	0.0	0.0	0.0	0.0	0.0	0.0	0.0
	石	0.0	0.0	0.0	0.0	0.0	0.0	0.0
	土・砂	0.0	0.0	0.0	0.0	0.0	0.0	0.0
	ブロック・レンガ	0.0	0.0	0.0	0.0	0.0	0.0	0.0
	その他	0.0	0.0	0.0	0.0	0.0	0.0	0.0
小計	0.0	0.0	0.0	0.0	0.0	0.0	0.0	
合計	0.1	0.1	0.2	0.2	0.0	0.0	0.1	

不燃ごみ

不燃ごみに含まれる可燃ごみ及び排出禁止物の割合は、表 2.1-5 に示すとおり、全体で 13.9%となっている。品目別では排出禁止物であるその他が 5.2%と最も多く、次いで可燃ごみであるプラスチック類が 2.6%、可燃ごみである紙類が 2.2%となっている。

表 2.1-5 不燃ごみ中の可燃ごみ等

	店舗 (%)	飲食業 (%)	事務所等 (%)	工場等 (%)	運輸セン ター等 (%)	その他 (%)	全体 (%)
紙類	1.1	0.4	10.1	0.1	-	0.8	2.2
	新聞(きれいなもの)	0.0	0.0	0.0	0.0	-	0.0
	新聞(汚れたもの)	0.1	0.3	0.1	0.0	-	0.1
	折込広告	0.0	0.0	0.0	0.0	-	0.0
	雑誌・本	0.1	0.0	9.8	0.0	-	0.0
	段ボール	0.4	0.0	0.0	0.0	-	0.4
	紙パック	0.0	0.0	0.0	0.0	-	0.0
	紙パック(アルミ付)	0.0	0.0	0.0	0.0	-	0.0
	容器包装の紙類(リサイクル可)	0.1	0.0	0.1	0.0	-	0.3
	容器包装の紙類(リサイクル不可)	0.2	0.0	0.1	0.1	-	0.0
	シュレッド紙	0.0	0.0	0.0	0.0	-	0.0
	OA用紙	0.1	0.0	0.0	0.0	-	0.0
	その他の紙類(リサイクル可)	0.1	0.0	0.0	0.0	-	0.0
	その他の紙類(リサイクル不可)	0.0	0.1	0.0	0.0	-	0.0
	布類	0.0	0.0	0.0	0.4	-	0.0
可燃ごみ	生ごみ	0.1	0.0	0.0	0.0	-	0.1
	未使用食品(賞味期限切れ)	0.0	0.0	0.0	0.0	-	0.0
	未使用食品(賞味期限内)	0.0	0.0	0.0	0.0	-	0.0
	未使用食品(賞味期限不明)	0.0	0.0	0.0	0.0	-	0.0
	調理くず	0.1	0.0	0.0	0.0	-	0.1
	食べ残し	0.0	0.0	0.0	0.0	-	0.0
木・草類	0.0	0.0	0.0	0.0	-	0.0	
プラスチック類	2.1	1.9	1.6	1.8	-	5.5	2.6
	ペットボトル(ラベル有り・キャップ有り)	0.0	0.0	0.1	0.0	-	0.0
	ペットボトル(ラベル有り・キャップ無し)	0.0	0.0	0.0	0.0	-	0.0
	ペットボトル(ラベル無し・キャップ有り)	0.0	0.0	0.0	0.0	-	0.0
	ペットボトル(ラベル無し・キャップ無し)	0.0	1.4	0.0	0.0	-	0.0
	ペットボトルキャップ	0.0	0.0	0.0	0.0	-	0.0
	白色発泡トレイ	0.0	0.0	0.0	0.0	-	0.0
	色・柄付き発泡トレイ	0.0	0.0	0.0	0.0	-	0.0
	食品用透明プラスチック容器	0.0	0.0	0.0	0.0	-	0.0
	レジ袋	0.1	0.2	0.2	0.1	-	0.1
	ペットボトル以外のボトル	0.2	0.1	0.0	0.0	-	0.0
	その他の容器包装のプラスチック類	0.3	0.2	0.1	0.0	-	0.3
	シングルユースプラスチック	0.0	0.0	0.0	0.0	-	0.0
その他のプラスチック類	1.5	0.0	1.2	1.7	-	5.1	
ゴム類	0.5	0.0	0.4	0.3	-	0.0	
皮革類	0.0	0.0	0.0	0.0	-	0.0	
その他可燃	2.4	0.1	0.0	0.0	-	1.3	
小計	6.2	2.4	12.1	2.6	-	7.7	
排出禁止物	中身の入ったエアゾール缶	0.1	0.0	0.0	0.0	-	0.4
	中身の入ったカセットボンベ	0.0	0.0	0.0	0.0	-	0.0
	中身の入った簡易ガスライター	0.0	0.2	0.2	0.0	-	0.0
	薬品類(農薬・劇薬)	0.0	0.0	0.0	0.0	-	0.0
	注射器・針	0.0	0.0	0.0	0.0	-	0.0
	石油類	0.0	0.0	0.0	0.0	-	0.0
	ペンキ等の塗料	0.0	0.0	0.0	0.0	-	0.0
	バッテリー	3.6	0.0	0.0	0.0	-	0.0
	石	0.0	0.0	0.0	0.0	-	0.0
	土・砂	0.0	0.0	0.0	0.0	-	0.0
	ブロック・レンガ	0.0	0.0	0.4	0.0	-	0.3
その他	9.7	0.0	0.0	0.0	-	1.6	
小計	13.4	0.2	0.6	0.0	-	2.3	
合計	19.6	2.6	12.7	2.6	-	10.0	

資源

資源に含まれる可燃ごみ・不燃ごみ・排出禁止物の割合は、表 2.1-6 に示すとおり、全体で 1.7%となっている。品目別では不燃ごみであるガラス製品が 0.6%と最も多く、次いで不燃ごみであるその他不燃が 0.4%、可燃ごみである金属類が 0.3%となっている。

表 2.1-6 資源中の可燃ごみ・不燃ごみ等

	店舗 (%)	飲食業 (%)	事務所等 (%)	工場等 (%)	運輸セン ター等 (%)	その他 (%)	全体 (%)
可燃ごみ	紙類	0.0	3.0	0.0	0.0	0.0	0.2
	新聞(汚れたもの)	0.0	0.0	0.0	0.0	0.0	0.0
	紙バック	0.0	1.2	0.0	0.0	0.0	0.0
	紙バック(アルミ付)	0.0	0.0	0.0	0.0	0.0	0.0
	容器包装の紙類(リサイクル不可)	0.0	1.7	0.0	0.0	0.0	0.2
	その他の紙類(リサイクル不可)	0.0	0.1	0.0	0.0	0.0	0.0
	布類	0.0	0.0	0.0	0.0	0.0	0.0
	生ごみ	0.0	0.0	0.0	0.0	0.0	0.1
	未使用食品(賞味期限切れ)	0.0	0.0	0.0	0.0	0.0	0.0
	未使用食品(賞味期限内)	0.0	0.0	0.0	0.0	0.0	0.0
	未使用食品(賞味期限不明)	0.0	0.0	0.0	0.0	0.0	0.0
	調理くず	0.0	0.0	0.0	0.0	0.0	0.0
	食べ残し	0.0	0.0	0.0	0.0	0.0	0.1
	木・草類	0.0	0.0	0.0	0.0	0.0	0.0
	プラスチック類	0.2	0.9	0.0	0.0	1.4	0.1
	ペットボトルキャップ	0.0	0.1	0.0	0.0	0.0	0.0
	白色発泡トレイ	0.0	0.0	0.0	0.0	0.0	0.0
	色・柄付き発泡トレイ	0.0	0.0	0.0	0.0	0.0	0.0
	食品用透明プラスチック容器	0.0	0.0	0.0	0.0	0.0	0.0
	レジ袋	0.0	0.2	0.0	0.0	0.0	0.0
	ペットボトル以外のボトル	0.0	0.5	0.0	0.0	1.2	0.0
	その他の容器包装のプラスチック類	0.1	0.1	0.0	0.0	0.2	0.0
	シングルユースプラスチック	0.0	0.0	0.0	0.0	0.0	0.0
	その他のプラスチック類	0.1	0.0	0.0	0.0	0.0	0.1
	ゴム類	0.0	0.0	0.0	0.0	0.0	0.0
	皮革類	0.0	0.0	0.0	0.0	0.0	0.0
	その他可燃	0.0	0.0	0.0	0.0	0.0	0.0
小計	0.2	3.9	0.0	0.0	1.4	0.4	
不燃ごみ	金属類	0.1	0.1	0.1	0.0	1.2	0.7
	アルミ缶(その他)	0.0	0.0	0.0	0.0	0.0	0.0
	スチール缶(その他)	0.1	0.0	0.0	0.0	1.2	0.1
	缶類以外の金属類	0.0	0.1	0.1	0.0	0.0	0.6
	電池	0.0	0.0	0.0	0.0	0.0	0.0
	水銀含有乾電池	0.0	0.0	0.0	0.0	0.0	0.0
	水銀ゼロ使用乾電池	0.0	0.0	0.0	0.0	0.0	0.0
	二次電池	0.0	0.0	0.0	0.0	0.0	0.0
	その他電池	0.0	0.0	0.0	0.0	0.0	0.0
	ガラス製品	1.1	0.0	0.0	0.0	0.0	0.0
	陶磁器	0.0	0.0	0.0	0.0	0.0	0.2
	小型家電	0.0	0.0	0.0	0.0	0.0	0.0
	傘	0.0	0.0	0.0	0.0	0.0	0.0
	蛍光管	0.0	0.0	0.0	0.0	0.0	0.0
	電球	0.0	0.0	0.0	0.0	0.0	0.0
	水銀体温計	0.0	0.0	0.0	0.0	0.0	0.0
	水銀血圧計	0.0	0.0	0.0	0.0	0.0	0.0
その他不燃	0.0	0.0	0.3	0.0	0.0	1.7	
小計	1.2	0.1	0.4	0.0	1.2	2.6	
排出禁止物	中身の入ったエアゾール缶	0.1	0.0	0.0	0.0	0.0	0.0
	中身の入ったカセットボンベ	0.0	0.0	0.0	0.0	0.0	0.0
	中身の入った簡易ガスライター	0.0	0.0	0.0	0.0	0.0	0.0
	薬品類(農薬・劇薬)	0.0	0.0	0.0	0.0	0.0	0.0
	注射器・針	0.0	0.0	0.0	0.0	0.0	0.0
	石油類	0.0	0.0	0.0	0.0	0.0	0.0
	ペンキ等の塗料	0.0	0.0	0.0	0.0	0.0	0.0
	バッテリー	0.0	0.0	0.0	0.0	0.0	0.0
	石	0.0	0.0	0.0	0.0	0.0	0.0
	土・砂	0.0	0.0	0.0	0.0	0.0	0.0
ブロック・レンガ	0.0	0.0	0.0	0.0	0.0	0.0	
その他	0.0	0.0	0.0	0.0	0.0	0.0	
小計	0.1	0.0	0.0	0.0	0.0	0.0	
合計	1.5	4.0	0.4	0.0	2.6	3.0	

(5) ごみ・資源の組成

可燃ごみ

業態別の分析結果を表 2.1-7 に示す。

a 不燃ごみの割合

可燃ごみに含まれる不燃ごみの割合は全体で 0.1%であった。

業態別にみると、最も多い業態は事務所等、工場等の 0.2%、最も少ない業態は運輸センター等及びその他の 0.0%となっている。

b 資源化可能物の割合

可燃ごみに含まれる可燃系資源化可能物の割合は全体で 21.7%であった。

業態別にみると、最も多い業態は事務所等の 43.9%、最も少ない業態は飲食業の 1.5%となっている。

なお、可燃ごみに含まれる不燃系資源化可能物の割合は全体で 0.0%であった。

c ごみ・資源 1 袋あたりの重量

可燃ごみ 1 袋あたりの重量は全体平均で 3.88 kgであった。

業態別にみると、最も重い業態は飲食業の 6.17 kg、最も軽い業態は事務所等の 3.13 kgとなっている。

表 2.1-7 可燃ごみの分析結果（業態別・全体）

	店舗 (%)	飲食業 (%)	事務所等 (%)	工場等 (%)	運輸センター 等 (%)	その他 (%)	全体 (%)	
紙類	28.8	2.4	45.2	8.1	22.9	25.0	23.4	
新聞(きれいなもの)	0.3	0.0	0.4	0.0	0.0	0.3	0.2	
新聞(汚れたもの)	1.0	0.5	0.7	0.2	2.5	0.9	0.8	
折込広告	0.2	0.0	0.8	0.1	1.8	0.2	0.2	
雑誌・本	5.2	0.0	1.8	0.0	0.0	0.7	2.3	
段ボール	0.6	0.1	0.4	0.7	3.9	1.3	0.6	
紙バック	0.1	0.0	0.2	0.0	0.1	0.1	0.1	
紙バック(アルミ付)	0.1	0.0	0.1	0.0	0.0	0.0	0.0	
容器包装の紙類 (リサイクル可)	包装紙	0.2	0.1	0.5	0.2	0.0	0.1	0.2
	紙袋	0.5	0.1	0.4	0.1	1.6	0.2	0.3
	紙箱	4.9	0.3	2.0	1.9	1.9	3.1	2.8
	その他	0.3	0.0	0.1	0.0	0.0	0.3	0.2
容器包装の紙類(リサイクル不可)	0.6	0.1	0.2	1.0	0.2	2.0	0.7	
シュレッド紙	6.5	0.0	18.2	0.3	0.0	4.1	6.1	
O A用紙	伝票・帳簿類	0.5	0.1	3.3	0.3	0.6	0.4	0.9
	コピー用紙	2.1	0.1	6.9	0.9	3.3	1.4	2.3
	その他(リサイクル可)	0.2	0.0	0.4	0.0	0.8	0.1	0.2
その他の紙類(リサイクル可)	5.4	0.7	8.5	2.4	6.1	9.3	5.3	
その他の紙類(リサイクル不可)	0.1	0.3	0.3	0.0	0.1	0.5	0.2	
布類	0.5	0.0	0.3	1.0	12.8	0.8	0.6	
生ごみ	5.7	80.1	13.3	1.1	24.8	6.5	24.3	
可燃ごみ	未使用食品	0.0	0.0	0.1	0.0	1.0	0.0	0.0
	賞味期限以内	0.0	0.0	0.1	0.0	0.0	0.0	0.0
	調理くず	0.5	0.0	0.2	0.0	0.0	0.0	0.2
	食べ残し	5.0	79.8	12.8	1.1	23.8	6.1	23.9
木・草類	9.3	1.8	0.9	1.7	0.0	1.1	4.2	
プラスチック類	25.5	6.0	20.3	33.3	16.5	25.5	20.4	
プラスチック類	ペットボトル(ラベル有り)	0.1	0.0	0.2	0.1	0.1	0.1	0.1
		キャップ有り	0.0	0.0	0.0	0.0	0.0	0.0
	ペットボトル(ラベル無し)	0.0	0.0	0.0	0.0	0.0	0.0	0.0
		キャップ有り	0.0	0.0	0.0	0.1	0.0	0.0
		キャップ無し	0.0	0.0	0.0	0.0	0.0	0.0
	ペットボトルキャップ	0.1	0.0	0.3	0.0	0.0	0.1	0.1
	白色発泡トレイ	0.0	0.0	0.0	0.0	0.1	0.0	0.0
	色・柄付き発泡トレイ	0.0	0.0	0.0	0.0	0.1	0.0	0.0
	食品用透明プラスチック容器	0.1	0.0	0.0	2.7	0.0	0.0	0.2
	レジ袋	0.7	0.3	0.8	0.4	1.0	0.6	0.6
	ペットボトル以外のボトル	1.4	0.1	0.4	0.1	0.0	0.8	0.7
	その他の容器包装のプラスチック類	15.4	5.0	13.5	12.6	10.8	19.9	13.2
	シングルユースプラスチック	0.1	0.0	0.1	0.1	0.0	0.1	0.1
	その他のプラスチック類	7.6	0.6	5.0	17.2	4.4	3.9	5.4
ゴム類	5.0	0.1	0.1	0.2	0.0	2.1	2.2	
皮革類	0.0	0.0	0.0	0.0	0.0	0.0	0.0	
その他可燃	24.9	9.3	19.7	54.5	22.9	38.8	24.5	
可燃ごみ 小計	99.7	99.7	99.8	99.9	100.0	99.8	99.6	
金属類	0.1	0.0	0.0	0.2	0.0	0.0	0.1	
金属類	アルミ缶(飲食用)	0.0	0.0	0.0	0.0	0.0	0.0	
	アルミ缶(その他)	0.0	0.0	0.0	0.0	0.0	0.0	
	スチール缶(飲食用)	0.0	0.0	0.0	0.0	0.0	0.0	
	スチール缶(その他)	0.0	0.0	0.0	0.0	0.0	0.0	
	缶類以外の金属類	0.1	0.0	0.0	0.2	0.0	0.0	
	ガラスびん	0.0	0.1	0.1	0.0	0.0	0.0	
ガラスびん	リターナブルびん	0.0	0.0	0.0	0.0	0.0	0.0	
	ワンウェイびん	0.0	0.0	0.0	0.0	0.0	0.0	
		無色	0.0	0.1	0.1	0.0	0.0	
	茶色	0.0	0.0	0.0	0.0	0.0		
	その他の色	0.0	0.0	0.0	0.0	0.0		
電池	0.0	0.0	0.0	0.0	0.0	0.0		
電池	水銀含有乾電池	0.0	0.0	0.0	0.0	0.0		
	水銀ゼロ使用乾電池	0.0	0.0	0.0	0.0	0.0		
	二次電池	0.0	0.0	0.0	0.0	0.0		
	その他電池	0.0	0.0	0.0	0.0	0.0		
	ガラス製品	0.0	0.0	0.0	0.0	0.0		
不燃ごみ	陶磁器	0.0	0.0	0.0	0.0	0.0		
	小型家電	0.0	0.0	0.1	0.0	0.0		
	傘	0.0	0.0	0.0	0.0	0.0		
	蛍光管	0.0	0.0	0.0	0.0	0.0		
	電球	0.0	0.0	0.0	0.0	0.0		
	水銀体温計	0.0	0.0	0.0	0.0	0.0		
	水銀血圧計	0.0	0.0	0.0	0.0	0.0		
	その他不燃	0.0	0.0	0.0	0.0	0.0		
	不燃ごみ 小計	0.1	0.1	0.2	0.2	0.0		
	中身の入ったエアゾール缶	0.0	0.0	0.0	0.0	0.0		
	中身の入ったカセットボンベ	0.0	0.0	0.0	0.0	0.0		
	中身の入った簡易ガスライター	0.0	0.0	0.0	0.0	0.0		
	薬品類(農薬・劇薬)	0.0	0.0	0.0	0.0	0.0		
	注射器・針	0.0	0.0	0.0	0.0	0.0		
石油類	0.0	0.0	0.0	0.0	0.0			
ペンキ等の塗料	0.0	0.0	0.0	0.0	0.0			
バッテリー	0.0	0.0	0.0	0.0	0.0			
石	0.0	0.0	0.0	0.0	0.0			
土・砂	0.0	0.0	0.0	0.0	0.0			
ブロック・レンガ	0.0	0.0	0.0	0.0	0.0			
その他	0.0	0.0	0.0	0.0	0.0			
排出禁止物 小計	0.0	0.0	0.0	0.0	0.0			
合計	100.0	100.0	100.0	100.0	100.0	100.0		

可燃ごみ・不燃ごみ・排出禁止物の割合	店舗 (%)	飲食業 (%)	事務所等 (%)	工場等 (%)	運輸センター 等 (%)	その他 (%)	全体 (%)
可燃ごみ	99.7	99.7	99.8	99.9	100.0	99.8	99.6
不燃ごみ	0.1	0.1	0.2	0.2	0.0	0.0	0.1
排出禁止物	0.0	0.0	0.0	0.0	0.0	0.0	0.0

資源化可能物の割合	店舗 (%)	飲食業 (%)	事務所等 (%)	工場等 (%)	運輸センター 等 (%)	その他 (%)	全体 (%)
可燃系資源化可能物	27.0	1.5	43.9	7.1	20.1	21.6	21.7
不燃系資源化可能物	0.0	0.1	0.1	0.0	0.0	0.0	0.0

ごみ・資源 1袋あたりの重量	店舗 (kg)	飲食業 (kg)	事務所等 (kg)	工場等 (kg)	運輸センター 等 (kg)	その他 (kg)	全体 (kg)
1袋あたりの重量	3.22	6.17	3.13	5.26	4.25	4.12	3.88

不燃ごみ

業態別の分析結果を表 2.1-8 に示す。

a 可燃ごみの割合

不燃ごみに含まれる可燃ごみの割合は全体で 6.7%であった。

業態別にみると、最も多い業態は事務所等の 12.1%、最も少ない業態は飲食業の 2.4%となっている。

b 資源化可能物の割合

不燃ごみに含まれる可燃系資源化可能物の割合は全体で 2.1%であった。

業態別にみると、最も多い業態は事務所等の 10.0%、最も少ない業態は工場等の 0.0%となっている。

不燃ごみに含まれる不燃系資源化可能物の割合は全体で 4.0%であった。

業態別にみると、最も多い業態は飲食業の 27.3%、最も少ない業態は工場等の 0.0%となっている。

c ごみ・資源 1 袋あたりの重量

不燃ごみ 1 袋あたりの重量は全体平均で 2.99 kgであった。

業態別にみると、最も重い業態は工場等の 6.09 kg、最も軽い業態はその他の 2.51 kgとなっている。

表 2.1-8 不燃ごみの分析結果（業態別・全体）

	店舗 (%)	飲食業 (%)	事務所等 (%)	工場等 (%)	運輸センター 等 (%)	その他 (%)	全体 (%)
紙類	1.1	0.4	10.1	0.1	-	0.8	2.2
新聞（きれいなもの）	0.0	0.0	0.0	0.0	-	0.0	0.0
新聞（汚れたもの）	0.1	0.3	0.1	0.0	-	0.1	0.1
折込広告	0.0	0.0	0.0	0.0	-	0.0	0.0
雑誌・本	0.1	0.0	9.8	0.0	-	0.0	1.5
段ボール	0.4	0.0	0.0	0.0	-	0.4	0.3
紙バック	0.0	0.0	0.0	0.0	-	0.0	0.0
紙バック（アルミ付）	0.0	0.0	0.0	0.0	-	0.0	0.0
容器包装の紙類 （リサイクル可）	包装紙	0.0	0.0	0.0	0.0	-	0.0
	紙袋	0.0	0.0	0.1	0.0	-	0.2
	紙箱	0.1	0.0	0.0	0.0	-	0.1
	その他	0.0	0.0	0.0	0.0	-	0.0
容器包装の紙類（リサイクル不可）	0.2	0.0	0.1	0.1	-	0.0	0.1
シュレッド紙	0.0	0.0	0.0	0.0	-	0.0	0.0
O A用紙	伝票・帳簿類	0.0	0.0	0.0	0.0	-	0.0
	コピー用紙	0.1	0.0	0.0	0.0	-	0.0
	その他（リサイクル可）	0.0	0.0	0.0	0.0	-	0.0
その他の紙類（リサイクル可）	0.1	0.0	0.0	0.0	-	0.0	0.0
その他の紙類（リサイクル不可）	0.0	0.1	0.0	0.0	-	0.0	0.0
布類	0.0	0.0	0.0	0.4	-	0.0	0.0
可燃ごみ	0.1	0.0	0.0	0.0	-	0.1	0.1
未使用食品	賞味期限切れ	0.0	0.0	0.0	0.0	-	0.0
	賞味期限内	0.0	0.0	0.0	0.0	-	0.0
	賞味期限不明	0.0	0.0	0.0	0.0	-	0.0
	調理くず	0.1	0.0	0.0	0.0	-	0.1
食べ残し	0.0	0.0	0.0	0.0	-	0.0	0.0
木・草類	0.0	0.0	0.0	0.0	-	0.0	0.0
プラスチック類	2.1	1.9	1.6	1.8	-	5.5	2.6
ペットボトル（ラベル有り）	キャップ有り	0.0	0.0	0.1	0.0	-	0.0
	キャップ無し	0.0	0.0	0.0	0.0	-	0.0
ペットボトル（ラベル無し）	キャップ有り	0.0	0.0	0.0	0.0	-	0.0
	キャップ無し	0.0	1.4	0.0	0.0	-	0.0
ペットボトルキャップ	0.0	0.0	0.0	0.0	-	0.0	0.0
白色発泡トレイ	0.0	0.0	0.0	0.0	-	0.0	0.0
色・柄付き発泡トレイ	0.0	0.0	0.0	0.0	-	0.0	0.0
食品用透明プラスチック容器	0.0	0.0	0.0	0.0	-	0.0	0.0
レジ袋	0.1	0.2	0.2	0.1	-	0.1	0.1
ペットボトル以外のボトル	0.2	0.1	0.0	0.0	-	0.0	0.1
その他の容器包装のプラスチック類	0.3	0.2	0.1	0.0	-	0.3	0.2
シングルユースプラスチック	0.0	0.0	0.0	0.0	-	0.0	0.0
その他のプラスチック類	1.5	0.0	1.2	1.7	-	5.1	2.1
ゴム類	0.5	0.0	0.4	0.3	-	0.0	0.3
皮革類	0.0	0.0	0.0	0.0	-	0.0	0.0
その他可燃	2.4	0.1	0.0	0.0	-	1.3	1.5
可燃ごみ 小計	6.2	2.4	12.1	2.6	-	7.7	6.7
金属類	40.3	28.3	23.3	71.0	-	35.4	38.5
アルミ缶（飲食用）	0.1	0.5	0.6	0.0	-	0.0	0.2
アルミ缶（その他）	0.2	0.0	0.2	0.0	-	0.0	0.1
スチール缶（飲食用）	0.6	12.2	7.1	0.0	-	1.0	2.3
スチール缶（その他）	4.1	0.5	3.7	2.1	-	3.3	3.5
缶類以外の金属類	35.3	15.1	11.7	68.9	-	31.1	32.4
ガラスびん	0.3	14.6	1.5	0.0	-	1.5	1.5
リターナブルびん	0.1	0.0	0.0	0.0	-	0.0	0.0
ワンウェイびん	無色	0.1	3.4	0.9	0.0	-	0.7
	茶色	0.0	11.2	0.4	0.0	-	0.4
	その他の色	0.1	0.0	0.2	0.0	-	0.4
電池	2.1	0.6	0.7	0.7	-	4.3	2.2
水銀含有乾電池	0.0	0.0	0.0	0.0	-	0.0	0.0
水銀ゼロ使用乾電池	2.1	0.6	0.7	0.7	-	4.3	2.2
二次電池	0.0	0.0	0.0	0.0	-	0.0	0.0
その他電池	0.0	0.0	0.0	0.0	-	0.0	0.0
ガラス製品	4.0	14.6	2.1	0.0	-	3.1	3.8
陶磁器	4.1	12.0	11.5	0.0	-	0.9	4.7
小型家電	18.9	1.3	34.3	5.1	-	11.1	17.4
傘	0.9	0.0	1.8	0.0	-	5.9	2.0
蛍光灯	2.8	0.0	0.0	0.0	-	8.3	3.1
電球	0.3	0.3	0.0	0.0	-	1.9	0.6
水銀体温計	0.0	0.0	0.0	0.0	-	0.0	0.0
水銀血圧計	0.0	0.0	0.0	0.0	-	0.0	0.0
その他不燃	6.8	25.8	12.2	20.8	-	17.6	12.1
不燃ごみ 小計	80.5	97.5	87.4	97.6	-	90.0	85.9
排出禁止物	13.4	0.2	0.6	0.0	-	2.3	7.2
合計	100.0	100.0	100.0	100.0	-	100.0	100.0

可燃ごみ・不燃ごみ・排出禁止物の割合	店舗 (%)	飲食業 (%)	事務所等 (%)	工場等 (%)	運輸センター 等 (%)	その他 (%)	全体 (%)
可燃ごみ	6.2	2.4	12.1	2.6	-	7.7	6.7
不燃ごみ	80.5	97.5	87.4	97.6	-	90.0	85.9
排出禁止物	13.4	0.2	0.6	0.0	-	2.3	7.2

資源化可能物の割合	店舗 (%)	飲食業 (%)	事務所等 (%)	工場等 (%)	運輸センター 等 (%)	その他 (%)	全体 (%)
可燃系資源化可能物	0.8	1.4	10.0	0.0	-	0.7	2.1
不燃系資源化可能物	1.0	27.3	9.2	0.0	-	2.5	4.0

ごみ・資源1袋あたりの重量	店舗 (kg)	飲食業 (kg)	事務所等 (kg)	工場等 (kg)	運輸センター 等 (kg)	その他 (kg)	全体 (kg)
1袋あたりの重量	3.05	3.25	2.73	6.09	-	2.51	2.99

資源

業態別の分析結果を表 2.1-9 に示す。

a 資源化ルートがない可燃ごみ及び不燃ごみの割合

資源化ルートがない可燃ごみの割合は全体で 0.4%、資源化ルートがない不燃ごみの割合は全体で 1.3%であった。

業態別にみると、資源化ルートがない可燃ごみで最も多い業態は飲食業の 3.9%、最も少ない業態は事務所等、工場等の 0.0%となっている。

資源化ルートがない不燃ごみで最も多い業態はその他の 2.6%、最も少ない業態は工場等の 0.0%となっている。

b ごみ・資源 1 袋あたりの重量

資源 1 袋あたりの重量は全体平均で 3.58 kgであった。

業態別にみると、最も重い業態は工場等の 4.99 kg、最も軽い業態は飲食業の 2.27 kgとなっている。

表 2.1-9 資源の分析結果 (業態別・全体)

	店舗 (%)	飲食業 (%)	事務所等 (%)	工場等 (%)	運輸センター 等 (%)	その他 (%)	全体 (%)
紙類	86.8	59.0	71.5	83.7	47.4	87.8	83.2
新聞(きれいなもの)	4.0	7.4	0.1	26.5	15.4	1.7	4.3
新聞(汚れたもの)	0.0	0.0	0.0	0.0	0.0	0.0	0.0
折込広告	1.2	4.3	0.0	2.5	0.0	1.5	1.3
雑誌・本	26.6	19.2	23.3	44.1	0.0	39.2	29.2
段ボール	41.2	20.0	34.4	7.2	32.0	35.0	36.2
紙バック	0.0	1.2	0.0	0.0	0.0	0.0	0.1
紙バック(アルミ付)	0.0	0.0	0.0	0.0	0.0	0.0	0.0
容器包装の紙類 (リサイクル可)	包装紙	0.0	0.1	0.0	0.0	0.0	0.2
	紙袋	0.3	0.1	0.3	0.0	0.0	0.2
	紙箱	2.6	3.0	5.1	0.0	0.0	3.4
	その他	0.1	0.0	0.0	0.0	0.0	0.1
容器包装の紙類(リサイクル不可)	0.0	1.7	0.0	0.0	0.0	0.2	0.1
シュレッド紙	1.6	0.0	3.4	0.0	0.0	0.0	1.3
O A用紙	伝票・帳簿類	0.0	0.0	0.0	0.0	0.0	0.1
	コピー用紙	5.4	0.0	2.4	0.0	0.0	1.1
	その他(リサイクル可)	0.3	0.0	1.4	0.0	0.0	0.5
その他の紙類(リサイクル可)	3.5	1.9	1.1	3.4	0.0	4.5	3.3
その他の紙類(リサイクル不可)	0.0	0.1	0.0	0.0	0.0	0.0	0.0
布類	0.0	0.0	0.0	0.0	0.0	0.0	0.0
生ごみ	0.0	0.0	0.0	0.0	0.0	0.1	0.0
可燃ごみ	未使用食品	0.0	0.0	0.0	0.0	0.0	0.0
		賞味期限切れ	0.0	0.0	0.0	0.0	0.0
		賞味期限内	0.0	0.0	0.0	0.0	0.0
		賞味期限不明	0.0	0.0	0.0	0.0	0.0
調理くず	0.0	0.0	0.0	0.0	0.0	0.0	0.0
食べ残し	0.0	0.0	0.0	0.0	0.0	0.1	0.0
木・草類	0.0	0.0	0.0	0.0	0.0	0.0	0.0
プラスチック類	5.9	9.9	17.0	10.5	30.5	5.9	8.1
ペットボトル(ラベル有り)	キャップ有り	2.3	0.3	0.0	9.1	28.0	1.4
	キャップ無し	0.2	3.8	0.0	0.6	0.0	0.8
ペットボトル(ラベル無し)	キャップ有り	0.2	1.4	0.1	0.1	0.0	0.1
	キャップ無し	3.0	3.5	16.9	0.7	1.1	3.5
ペットボトルキャップ	0.0	0.1	0.0	0.0	0.0	0.0	0.0
白色発泡トレイ	0.0	0.0	0.0	0.0	0.0	0.0	0.0
色・柄付き発泡トレイ	0.0	0.0	0.0	0.0	0.0	0.0	0.0
食品用透明プラスチック容器	0.0	0.0	0.0	0.0	0.0	0.0	0.0
レジ袋	0.0	0.2	0.0	0.0	0.0	0.0	0.0
ペットボトル以外のボトル	0.0	0.5	0.0	0.0	1.2	0.0	0.1
その他の容器包装のプラスチック類	0.1	0.1	0.0	0.0	0.2	0.0	0.0
シングルユースプラスチック	0.0	0.0	0.0	0.0	0.0	0.0	0.0
その他のプラスチック類	0.1	0.0	0.0	0.0	0.0	0.1	0.1
ゴム類	0.0	0.0	0.0	0.0	0.0	0.0	0.0
皮革類	0.0	0.0	0.0	0.0	0.0	0.0	0.0
その他可燃	0.0	0.0	0.0	0.0	0.0	0.0	0.0
可燃ごみ 小計	92.7	68.9	88.5	94.2	77.9	93.8	91.3
金属類	2.9	3.8	2.4	4.4	19.8	2.1	3.0
アルミ缶(飲食用)	0.9	0.9	1.4	1.7	7.0	0.2	0.9
アルミ缶(その他)	0.0	0.0	0.0	0.0	0.0	0.0	0.0
スチール缶(飲食用)	1.9	2.8	0.9	2.7	11.6	1.2	1.8
スチール缶(その他)	0.1	0.0	0.0	0.0	1.2	0.1	0.1
缶類以外の金属類	0.0	0.1	0.1	0.0	0.0	0.6	0.2
ガラスびん	2.8	27.3	8.7	1.5	2.4	2.2	4.5
リターナブルびん	0.8	9.3	1.7	0.0	0.0	0.0	1.1
ワンウェイびん	無色	1.1	8.6	0.4	0.3	0.0	0.8
	茶色	0.6	1.1	3.2	1.2	2.4	1.2
	その他の色	0.3	8.3	3.4	0.0	0.2	1.0
電池	0.0	0.0	0.0	0.0	0.0	0.0	0.0
水銀含有乾電池	0.0	0.0	0.0	0.0	0.0	0.0	0.0
水銀ゼロ使用乾電池	0.0	0.0	0.0	0.0	0.0	0.0	0.0
二次電池	0.0	0.0	0.0	0.0	0.0	0.0	0.0
その他電池	0.0	0.0	0.0	0.0	0.0	0.0	0.0
ガラス製品	1.1	0.0	0.0	0.0	0.0	0.0	0.6
陶磁器	0.0	0.0	0.0	0.0	0.0	0.2	0.0
小型家電	0.0	0.0	0.0	0.0	0.0	0.0	0.0
傘	0.0	0.0	0.0	0.0	0.0	0.0	0.0
蛍光管	0.0	0.0	0.0	0.0	0.0	0.0	0.0
電球	0.0	0.0	0.0	0.0	0.0	0.0	0.0
水銀体温計	0.0	0.0	0.0	0.0	0.0	0.0	0.0
水銀血圧計	0.0	0.0	0.0	0.0	0.0	0.0	0.0
その他不燃	0.0	0.0	0.3	0.0	0.0	1.7	0.4
不燃ごみ 小計	6.8	31.1	11.4	5.9	22.2	6.2	8.5
中身の入ったエアゾール缶	0.1	0.0	0.0	0.0	0.0	0.0	0.0
中身の入ったカセットボンベ	0.0	0.0	0.0	0.0	0.0	0.0	0.0
中身の入った簡易ガスライター	0.0	0.0	0.0	0.0	0.0	0.0	0.0
薬品類(農薬・劇薬)	0.0	0.0	0.0	0.0	0.0	0.0	0.0
注射器・針	0.0	0.0	0.0	0.0	0.0	0.0	0.0
石油類	0.0	0.0	0.0	0.0	0.0	0.0	0.0
ペンキ等の塗料	0.0	0.0	0.0	0.0	0.0	0.0	0.0
バッテリー	0.0	0.0	0.0	0.0	0.0	0.0	0.0
石	0.0	0.0	0.0	0.0	0.0	0.0	0.0
土・砂	0.0	0.0	0.0	0.0	0.0	0.0	0.0
ブロック・レンガ	0.0	0.0	0.0	0.0	0.0	0.0	0.0
その他	0.0	0.0	0.0	0.0	0.0	0.0	0.0
排出禁止物 小計	0.1	0.0	0.0	0.0	0.0	0.0	0.0
合計	100.0	100.0	100.0	100.0	100.0	100.0	100.0

可燃ごみ・不燃ごみ・排出禁止物の割合

	店舗 (%)	飲食業 (%)	事務所等 (%)	工場等 (%)	運輸センター 等 (%)	その他 (%)	全体 (%)
資源化ルートがない可燃ごみ	0.2	3.9	0.0	0.0	1.4	0.4	0.4
資源化ルートがない不燃ごみ	1.2	0.1	0.4	0.0	1.2	2.6	1.3
排出禁止物	0.1	0.0	0.0	0.0	0.0	0.0	0.0

資源化可能物の割合

	店舗 (%)	飲食業 (%)	事務所等 (%)	工場等 (%)	運輸センター 等 (%)	その他 (%)	全体 (%)
可燃系資源化可能物	92.5	65.0	88.5	94.2	76.5	93.4	90.9
不燃系資源化可能物	5.6	31.0	11.0	5.9	21.0	3.6	7.2

ごみ・資源1袋あたりの重量

	店舗 (kg)	飲食業 (kg)	事務所等 (kg)	工場等 (kg)	運輸センター 等 (kg)	その他 (kg)	全体 (kg)
1袋あたりの重量	4.07	2.27	3.46	4.99	3.34	3.00	3.58

(6) 排出禁止物

ごみの収集・運搬等通常の処理方式における処理が困難な品目（排出禁止物）の重量を表 2.1-10 に示す。

今回調査の可燃ごみでは排出禁止物は排出されなかった。

不燃ごみでは、38.89kg 排出され、その内訳はその他が 27.81kg、バッテリーが 9.66kg であった。資源では、中身の入ったエアゾール缶が 0.32kg のみ排出された。

表 2.1-10 排出禁止物の重量

	可燃ごみ (kg)	不燃ごみ (kg)	資源 (kg)
中身の入ったエアゾール缶	0.00	0.55	0.32
中身の入ったカセットボンベ	0.00	0.00	0.00
中身の入った簡易ガスライター	0.00	0.19	0.00
薬品類（農薬・劇薬）	0.00	0.00	0.00
注射器・針	0.00	0.00	0.00
石油類	0.00	0.00	0.00
ペンキ等の塗料	0.00	0.00	0.00
バッテリー	0.00	9.66	0.00
石	0.00	0.00	0.00
土・砂	0.00	0.00	0.00
ブロック・レンガ	0.00	0.68	0.00
その他	0.00	27.81	0.00
合計	0.00	38.89	0.32

2 計量調査結果の概要

(1) 排出原単位調査結果

業態別の事業所排出原単位

業態別の事業所排出原単位は表 2.2-1 及び図 2.2-1 に示すとおりである。
可燃ごみの排出原単位は全体で 1,270.5g/事業所・日であった。

業態別に見ると、最も多い業態は飲食業の 3,381.8g/事業所・日、次いで
事務所等の 2,188.9g/事業所・日であった。

不燃ごみの排出原単位は全体で 372.8g/事業所・日であった。

業態別に見ると、最も多い業態は工場等の 677.1g/事業所・日、次いで事
務所等の 565.4g/事業所・日であった。

資源の排出原単位は全体で 603.9g/事業所・日であった。

業態別に見ると、最も多い業態は事業所等の 816.7g/事業所・日、次いで
運輸センター等の 716.5g/事業所・日であった。

表 2.2-1 業態別の事業所排出原単位

単位：g/事業所・日

	店舗	飲食業	事務所等	工場等	運輸 センター等	その他	全体
事業所数	106	18	20	9	2	50	205
可燃ごみ	875.9	3,381.8	2,188.9	1,754.7	1,517.7	884.0	1,270.5
不燃ごみ	361.8	258.0	565.4	677.1	0.0	322.5	372.8
ごみ合計	1,237.7	3,639.8	2,754.3	2,431.8	1,517.7	1,206.5	1,643.3
資源	624.7	324.6	816.7	633.4	716.5	566.1	603.9
総合計	1,862.4	3,964.4	3,571.0	3,065.2	2,234.2	1,772.6	2,247.2

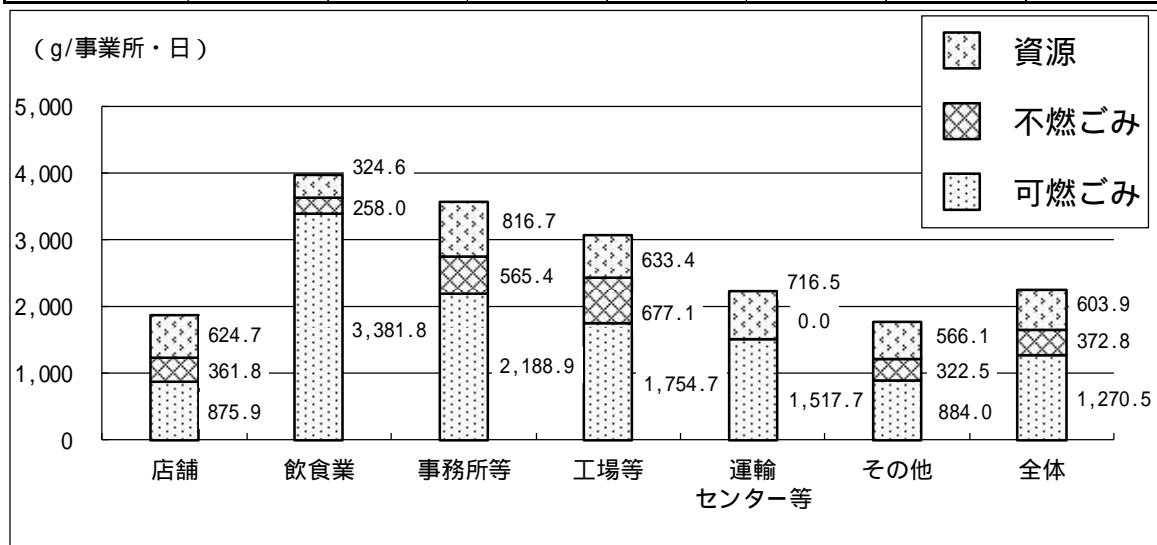


図 2.2-1 業態別の事業所排出原単位

業態別の従業員排出原単位

業態別の従業員排出原単位は表 2.2-2 及び図 2.2-2 に示すとおりである。
可燃ごみの排出原単位は全体で 242.7g/人・日であった。

業態別に見ると、最も多い業態は飲食業の 1,295.0g/人・日、次いで工場等の 478.3g/人・日であった。

不燃ごみの排出原単位は全体で 71.1g/人・日であった。

業態別に見ると、最も多い業態は工場等の 184.6g/人・日、次いで店舗の 115.3g/人・日であった。

資源の排出原単位は全体で 115.4g/人・日であった。

業態別に見ると、最も多い業態は店舗の 198.8g/人・日、次いで工場等の 172.6g/人・日であった。

表 2.2-2 業態別の従業員排出原単位

単位：g/人・日

	店舗	飲食業	事務所等	工場等	運輸 センター等	その他	全体
従業員数	333	47	229	33	175	254	1,071
可燃ごみ	279.0	1,295.0	190.9	478.3	17.3	174.1	242.7
不燃ごみ	115.3	98.8	49.1	184.6	0.0	63.2	71.1
ごみ合計	394.3	1,393.8	240.0	662.9	17.3	237.3	313.8
資源	198.8	124.3	71.2	172.6	8.2	111.3	115.4
総合計	593.1	1,518.1	311.2	835.5	25.5	348.6	429.2

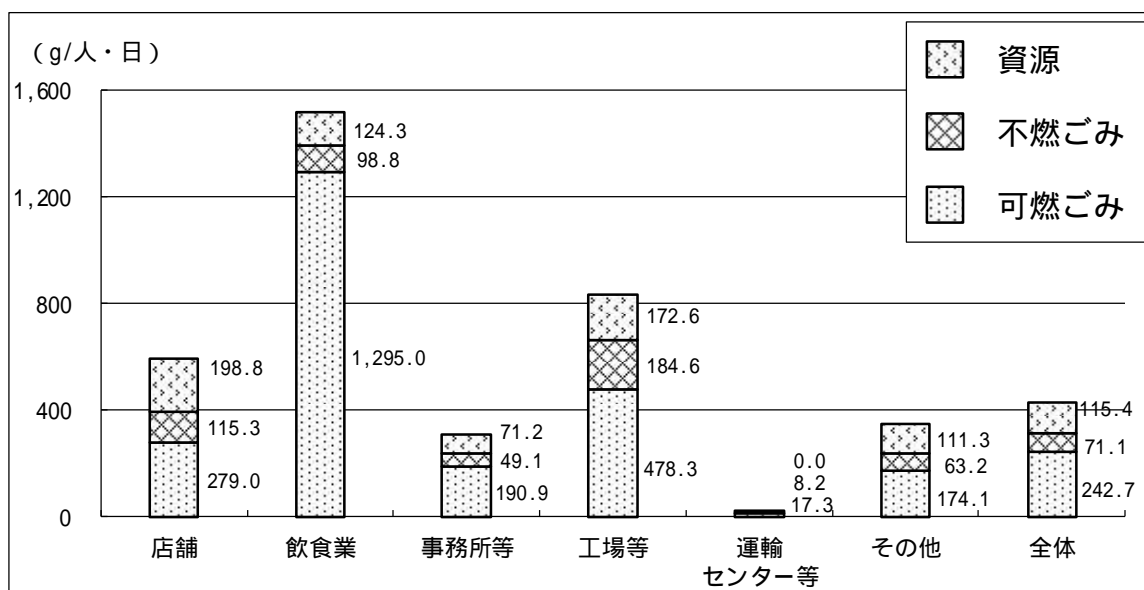


図 2.2-2 業態別の従業員排出原単位

地域別の事業所排出原単位

地域別の事業所排出原単位は表 2.2-3 及び図 2.2-3 に示すとおりである。

可燃ごみの地域別排出原単位で最も多い地域は、北沢地域の 2,268.7g/事業所・日、次いで世田谷地域の 1,501.0g/事業所・日であった。

不燃ごみの地域別排出原単位で最も多い地域は、北沢地域の 618.9g/事業所・日、次いで世田谷地域の 406.2g/事業所・日であった。

資源の地域別排出原単位で最も多い地域は、烏山地域の 802.7g/事業所・日、次いで世田谷地域の 766.7g/事業所・日であった。

表 2.2-3 地域別の事業所排出原単位

単位：g/事業所・日

	世田谷	北沢	玉川	砧	烏山	全体
事業所数	50	35	36	42	42	205
可燃ごみ	1,501.0	2,268.7	597.9	840.1	1,171.2	1,270.5
不燃ごみ	406.2	618.9	141.0	384.6	317.0	372.8
ごみ合計	1,907.2	2,887.6	738.9	1,224.7	1,488.2	1,643.3
資源	766.7	731.4	275.0	387.2	802.7	603.9
総合計	2,673.9	3,619.0	1,013.9	1,611.9	2,290.9	2,247.2

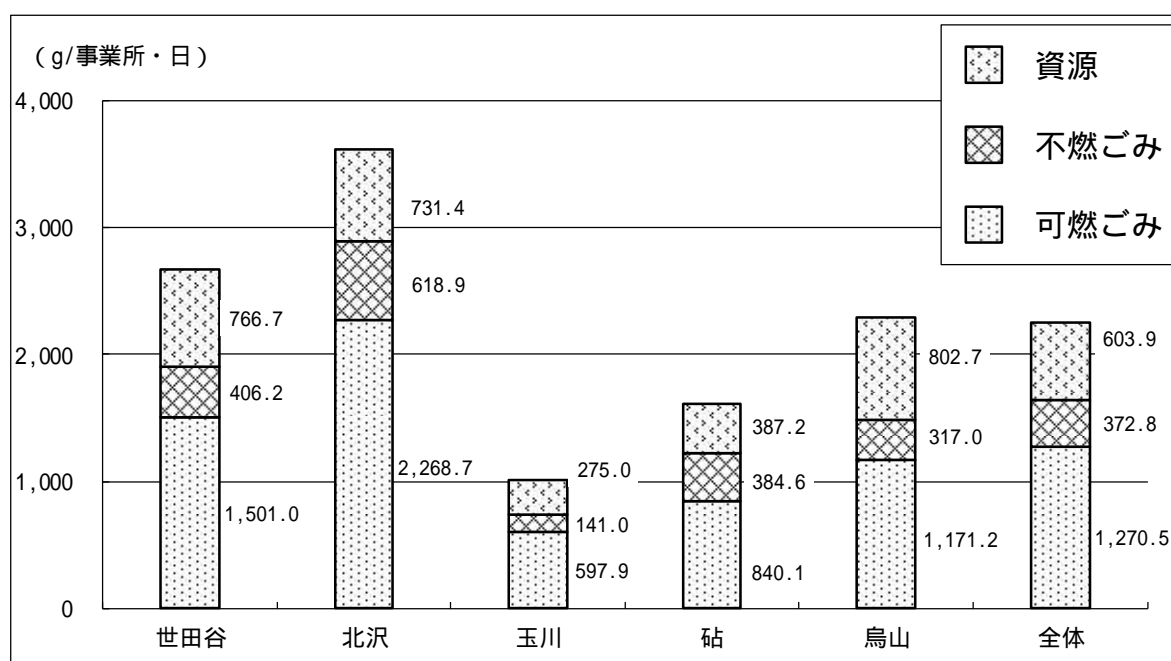


図 2.2-3 地域別の事業所排出原単位

地域別の従業員排出原単位

地域別の従業員排出原単位は表 2.2-4 及び図 2.2-4 に示すとおりである。

可燃ごみの地域別排出原単位で最も多い地域は、北沢地域の 360.8g/人・日、次いで烏山地域の 323.5g/人・日であった。

不燃ごみの地域別排出原単位で最も多い地域は、北沢地域の 98.1g/人・日、次いで砧地域の 95.5g/人・日であった。

資源の地域別排出原単位で最も多い地域は、烏山地域の 221.8g/人・日、次いで北沢地域の 116.5g/人・日であった。

表 2.2-4 地域別の従業員排出原単位

単位：g/人・日

	世田谷	北沢	玉川	砧	烏山	全体
従業員数	403	220	127	169	152	1,071
可燃ごみ	186.1	360.8	169.5	208.9	323.5	242.7
不燃ごみ	50.2	98.1	39.9	95.5	87.5	71.1
ごみ合計	236.3	458.9	209.4	304.4	411.0	313.8
資源	95.0	116.5	78.1	96.3	221.8	115.4
総合計	331.3	575.4	287.5	400.7	632.8	429.2

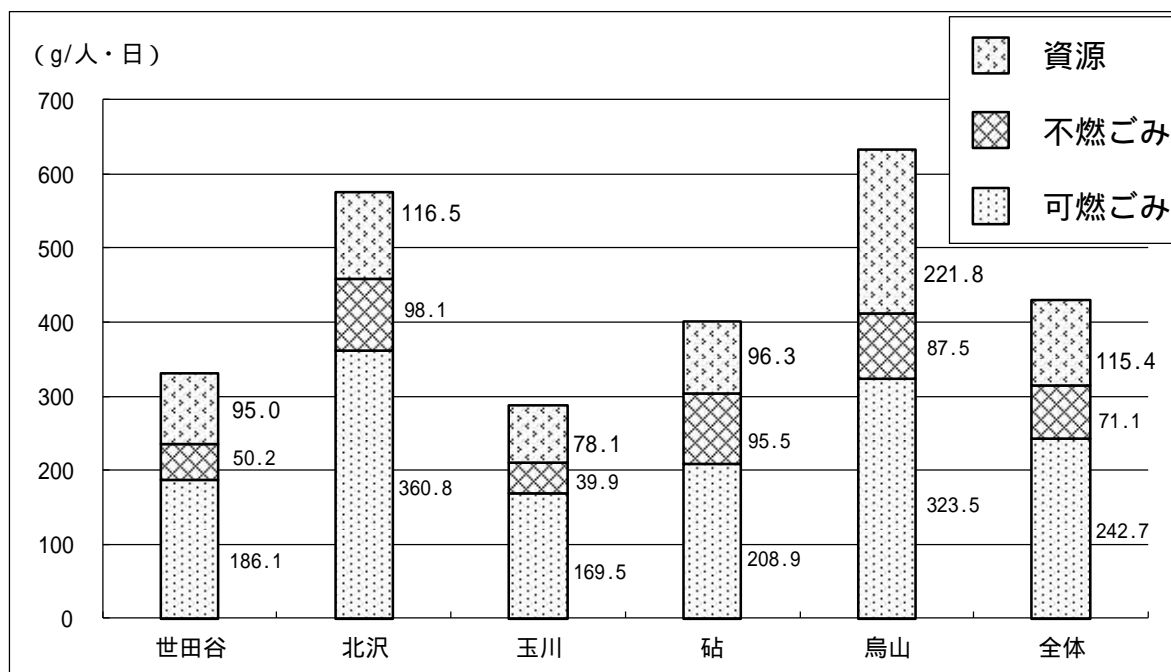


図 2.2-4 地域別の従業員排出原単位

(2) ごみ・資源の1m³あたりの重量

ごみ・資源の1m³あたりの重量¹を合計重量及び合計容積から算出²した。

表 2.2-5 にごみ・資源の合計重量及び合計容積、表 2.2-6 にごみ・資源の合計重量及び合計容積(分類項目ごと)、表 2.2-7 にごみ・資源の1m³あたりの重量を示す。

1 1m³あたりの重量(kg/m³)

容積1m³に対する重量(kg)とする。また、ごみ・資源において、重量と容積の関係の基礎資料とするための目安量である。

2 算出方法

$$\begin{array}{|c|} \hline \text{ごみ・資源(分類項目)} \\ \hline \text{合計重量(kg)} \\ \hline \text{表 2.2-6 参照} \\ \hline \end{array} \div \begin{array}{|c|} \hline \text{ごみ・資源(分類項目)} \\ \hline \text{合計容積(m}^3\text{)} \\ \hline \text{表 2.2-6 参照} \\ \hline \end{array} = \begin{array}{|c|} \hline \text{1 m}^3\text{あたりの重量(kg/m}^3\text{)} \\ \hline \text{表 2.2-7 参照} \\ \hline \end{array}$$

表 2.2-5 ごみ・資源の合計重量及び合計容積

	可燃ごみ	不燃ごみ	資源
合計重量(kg)	1,823.28	535.70	866.78
合計容積(m ³)	19.696	2.051	8.273
1m ³ あたりの重量(kg/m ³)	92.57	261.19	104.77

表 2.2-6 ごみ・資源の合計重量及び合計容積（分類項目ごと）

	ごみ・資源合計		可燃ごみ		不燃ごみ		資源		
	(kg)	(m ³)	(kg)	(m ³)	(kg)	(m ³)	(kg)	(m ³)	
紙類	1,160.70	8.582	427.69	4.318	11.96	0.197	721.05	4.067	
新聞（きれいなもの）	41.25	0.255	3.75	0.107	0.05	0.001	37.45	0.147	
新聞（汚れたもの）	14.65	0.280	14.01	0.252	0.49	0.027	0.15	0.001	
折込広告	15.95	0.061	4.55	0.034	0.00	0.000	11.40	0.027	
雑誌・本	302.76	1.005	41.78	0.128	8.10	0.087	252.88	0.790	
段ボール	327.03	2.309	11.51	0.080	1.48	0.051	314.04	2.178	
紙バック	2.48	0.048	1.79	0.036	0.00	0.000	0.69	0.012	
紙バック（アルミ付）	0.75	0.007	0.75	0.007	0.00	0.000	0.00	0.000	
容器包装の紙類（リサイクル可）	包装紙	4.61	0.121	4.08	0.109	0.03	0.001	0.50	0.011
	紙袋	8.70	0.139	6.26	0.107	0.28	0.002	2.16	0.030
	紙箱	77.28	1.045	51.31	0.667	0.27	0.003	25.70	0.375
容器包装の紙類（リサイクル不可）	3.70	0.044	2.98	0.036	0.04	0.001	0.68	0.007	
シュレッド紙	14.21	0.352	12.29	0.264	0.68	0.017	1.24	0.071	
O A用紙	伝票・帳簿類	122.42	1.464	111.27	1.334	0.00	0.000	11.15	0.130
	コピー用紙	15.72	0.120	15.58	0.118	0.00	0.000	0.14	0.002
その他の紙類（リサイクル可）	コピー用紙	71.90	0.434	41.57	0.325	0.19	0.001	30.14	0.108
	その他（リサイクル可）	7.30	0.037	3.17	0.010	0.05	0.001	4.08	0.026
その他の紙類（リサイクル不可）	125.34	0.775	96.69	0.621	0.25	0.004	28.40	0.150	
その他の紙類（リサイクル不可）	4.65	0.086	4.35	0.083	0.05	0.001	0.25	0.002	
布類	11.12	0.093	10.97	0.092	0.15	0.001	0.00	0.000	
生ごみ	446.11	1.764	445.54	1.757	0.43	0.006	0.14	0.001	
未使用食品	賞味期限切れ	0.38	0.001	0.38	0.001	0.00	0.000	0.00	0.000
	賞味期限内	0.16	0.001	0.16	0.001	0.00	0.000	0.00	0.000
調理くず	賞味期限不明	4.10	0.011	4.10	0.011	0.00	0.000	0.00	0.000
		437.03	1.737	436.60	1.731	0.43	0.006	0.00	0.000
食べ残し	4.44	0.014	4.30	0.013	0.00	0.000	0.14	0.001	
木・草類	75.99	0.562	75.98	0.561	0.00	0.000	0.01	0.001	
プラスチック類	459.51	12.195	373.80	8.648	14.94	0.134	70.77	3.413	
ペットボトル(ラベル有り)	キャップ有り	21.75	0.838	1.43	0.015	0.11	0.002	20.21	0.821
	キャップ無し	4.38	0.156	0.02	0.001	0.04	0.001	4.32	0.154
ペットボトル(ラベル無し)	キャップ有り	2.10	0.064	0.18	0.001	0.00	0.000	1.92	0.063
	キャップ無し	42.82	2.366	0.24	0.001	0.46	0.008	42.12	2.357
ペットボトルキャップ	14.58	0.097	13.37	0.092	0.71	0.002	0.50	0.003	
白色発泡トレイ	2.03	0.030	1.75	0.025	0.03	0.002	0.25	0.003	
色・柄付き発泡トレイ	0.25	0.007	0.25	0.007	0.00	0.000	0.00	0.000	
食品用透明プラスチック容器	0.37	0.012	0.37	0.012	0.00	0.000	0.00	0.000	
レジ袋	3.80	0.107	3.80	0.107	0.00	0.000	0.00	0.000	
ペットボトル以外のボトル	12.07	0.353	10.99	0.350	0.80	0.002	0.28	0.001	
その他の容器包装のプラスチック類	242.32	6.552	240.67	6.511	1.24	0.034	0.41	0.007	
シングルユースプラスチック	1.48	0.014	1.43	0.012	0.04	0.001	0.01	0.001	
その他のプラスチック類	111.56	1.599	99.30	1.514	11.51	0.082	0.75	0.003	
ゴム類	41.41	0.136	39.75	0.127	1.66	0.009	0.00	0.000	
皮革類	0.21	0.001	0.21	0.001	0.00	0.000	0.00	0.000	
その他可燃	454.69	4.259	446.88	4.177	7.78	0.081	0.03	0.001	
可燃ごみ 小計		2,649.74	27.592	1,820.82	19.681	36.92	0.428	792.00	7.483
金属類	232.87	1.049	1.35	0.010	205.92	0.738	25.60	0.301	
アルミ缶（飲食用）	8.70	0.184	0.01	0.001	0.90	0.023	7.79	0.160	
アルミ缶（その他）	0.81	0.004	0.00	0.000	0.71	0.003	0.10	0.001	
スチール缶（飲食用）	27.69	0.213	0.03	0.002	12.34	0.085	15.32	0.126	
スチール缶（その他）	19.49	0.164	0.00	0.000	18.56	0.154	0.93	0.010	
缶類以外の金属類	176.18	0.484	1.31	0.007	173.41	0.473	1.46	0.004	
ガラスびん	48.47	0.458	0.75	0.001	8.46	0.014	39.26	0.443	
リターナブルびん	9.61	0.375	0.00	0.000	0.16	0.001	9.45	0.374	
ワンウェイびん	無色	13.79	0.033	0.00	0.000	2.90	0.004	10.89	0.029
	茶色	15.16	0.034	0.75	0.001	4.52	0.007	9.89	0.026
	その他の色	9.91	0.016	0.00	0.000	0.88	0.002	9.03	0.014
電池	11.69	0.010	0.00	0.000	11.61	0.008	0.08	0.002	
水銀含有乾電池	0.00	0.000	0.00	0.000	0.00	0.000	0.00	0.000	
水銀ゼロ使用乾電池	11.60	0.008	0.00	0.000	11.52	0.006	0.08	0.002	
二次電池	0.04	0.001	0.00	0.000	0.04	0.001	0.00	0.000	
その他電池	0.05	0.001	0.00	0.000	0.05	0.001	0.00	0.000	
ガラス製品	25.71	0.055	0.00	0.000	20.59	0.038	5.12	0.017	
陶磁器	25.42	0.030	0.00	0.000	25.10	0.028	0.32	0.002	
小型家電	93.19	0.245	0.21	0.003	92.98	0.242	0.00	0.000	
傘	10.48	0.109	0.00	0.000	10.48	0.109	0.00	0.000	
蛍光管	16.83	0.119	0.00	0.000	16.83	0.119	0.00	0.000	
電球	3.13	0.037	0.00	0.000	2.95	0.020	0.18	0.017	
水銀体温計	0.00	0.000	0.00	0.000	0.00	0.000	0.00	0.000	
水銀血圧計	0.00	0.000	0.00	0.000	0.00	0.000	0.00	0.000	
その他不燃	69.02	0.207	0.15	0.001	64.97	0.200	3.90	0.006	
不燃ごみ 小計		536.81	2.319	2.46	0.015	459.89	1.516	74.46	0.788
中身の入ったエアゾール缶	0.87	0.003	0.00	0.000	0.55	0.001	0.32	0.002	
中身の入ったカセットボンベ	0.00	0.000	0.00	0.000	0.00	0.000	0.00	0.000	
中身の入った簡易ガスライター	0.19	0.001	0.00	0.000	0.19	0.001	0.00	0.000	
薬品類（農薬・劇薬）	0.00	0.000	0.00	0.000	0.00	0.000	0.00	0.000	
注射器・針	0.00	0.000	0.00	0.000	0.00	0.000	0.00	0.000	
石油類	0.00	0.000	0.00	0.000	0.00	0.000	0.00	0.000	
ペンキ等の塗料	0.00	0.000	0.00	0.000	0.00	0.000	0.00	0.000	
バッテリー	9.66	0.004	0.00	0.000	9.66	0.004	0.00	0.000	
石	0.00	0.000	0.00	0.000	0.00	0.000	0.00	0.000	
土・砂	0.00	0.000	0.00	0.000	0.00	0.000	0.00	0.000	
ブロック・レンガ	0.68	0.001	0.00	0.000	0.68	0.001	0.00	0.000	
その他	27.81	0.100	0.00	0.000	27.81	0.100	0.00	0.000	
排出禁止物 小計		39.21	0.109	0.00	0.000	38.89	0.107	0.32	0.002
合計		3,225.76	30.020	1,823.28	19.696	535.70	2.051	866.78	8.273

表 2.2-7 ごみ・資源の 1 m³あたりの重量

		ごみ・資源合計 (kg/m ³)	
可燃ごみ	紙類		
	新聞(きれいなもの)	161.76	
	新聞(汚れたもの)	52.32	
	折込広告	261.48	
	雑誌・本	301.25	
	段ボール	141.63	
	紙パック	51.67	
	紙パック(アルミ付)	107.14	
	容器包装の紙類 (リサイクル可)	包装紙	38.10
		紙袋	62.59
		紙箱	73.95
		その他	84.09
	容器包装の紙類(リサイクル不可)	40.37	
	シュレッド紙	83.62	
	OA用紙	伝票・帳簿類	131.00
		コピー用紙	165.67
	その他の紙類(リサイクル可)	その他(リサイクル可)	197.30
		その他の紙類(リサイクル不可)	161.73
	その他の紙類(リサイクル不可)	54.07	
	布類	119.57	
	生ごみ		
	未使用食品	賞味期限切れ	380.00
		賞味期限内	160.00
		賞味期限不明	372.73
		調理くず	251.60
	食べ残し	317.14	
	木・草類	135.21	
プラスチック類			
ペットボトル(ラベル有り)	キャップ有り	25.95	
	キャップ無し	28.08	
ペットボトル(ラベル無し)	キャップ有り	32.81	
	キャップ無し	18.10	
ペットボトルキャップ	150.31		
白色発泡トレイ	67.67		
色・柄付き発泡トレイ	35.71		
食品用透明プラスチック容器	30.83		
レジ袋	35.51		
その他の容器包装のプラスチック類	34.19		
シングルユースプラスチック	36.98		
その他のプラスチック類	105.71		
その他のプラスチック類	69.77		
ゴム類	304.49		
皮革類	210.00		
その他可燃	106.76		
可燃ごみ 小計			
不燃ごみ	金属類		
	アルミ缶(飲食用)	47.28	
	アルミ缶(その他)	202.50	
	スチール缶(飲食用)	130.00	
	スチール缶(その他)	118.84	
	缶類以外の金属類	364.01	
	ガラスびん		
	リターナブルびん	25.63	
	ワンウェイびん	無色	417.88
		茶色	445.88
		その他の色	619.38
	電池		
	水銀含有乾電池	-	
	水銀ゼロ使用乾電池	1,450.00	
	二次電池	40.00	
	その他電池	50.00	
	ガラス製品	467.45	
	陶磁器	847.33	
	小型家電	380.37	
傘	96.15		
蛍光管	141.43		
電球	84.59		
水銀体温計	-		
水銀血圧計	-		
その他不燃	333.43		
不燃ごみ 小計			
排出禁止物	中身の入ったエアゾール缶	290.00	
	中身の入ったカセットボンベ	-	
	中身の入った簡易ガスライター	190.00	
	薬品類(農業・劇薬)	-	
	注射器・針	-	
	石油類	-	
	ペンキ等の塗料	-	
	バッテリー	2,415.00	
	石	-	
	土・砂	-	
	ブロック・レンガ	680.00	
その他	278.10		
排出禁止物 小計			
合計			

表中の【-】については、排出されなかった項目である。

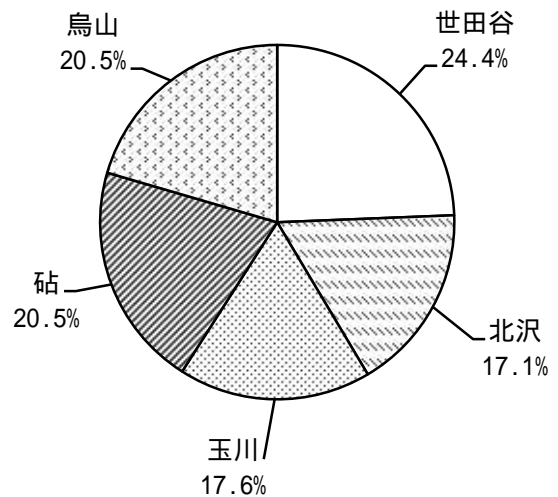
第3章 アンケート調査結果

(1) 基礎項目

次の事業所属性について、調査員が協力事業所に対して、聞き取りを行う方法で把握した。

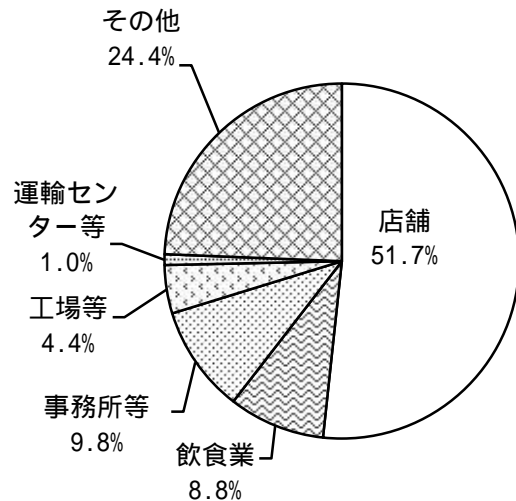
A. 営業地域

選択肢	件数	割合(%)
1 世田谷	50	24.4
2 北沢	35	17.1
3 玉川	36	17.6
4 砧	42	20.5
5 烏山	42	20.5
全体	205	100.0



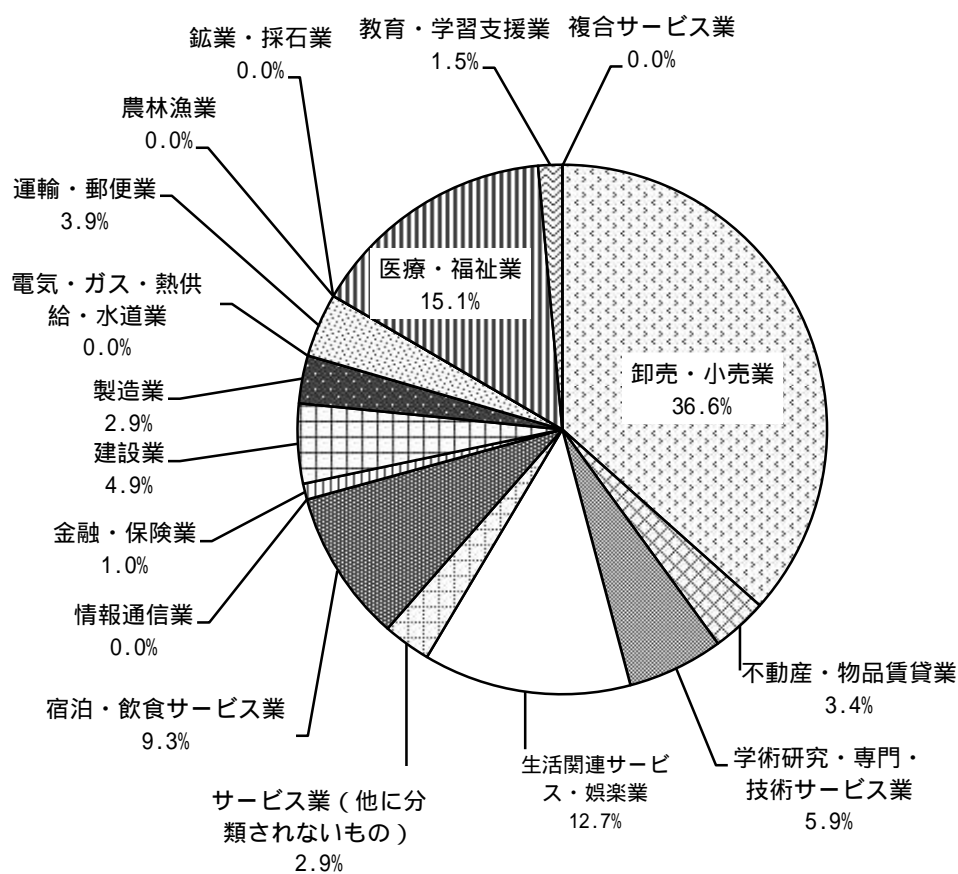
B. 業態

選択肢	件数	割合(%)
1 店舗	106	51.7
2 飲食業	18	8.8
3 事務所等	20	9.8
4 工場等	9	4.4
5 運輸センター等	2	1.0
6 その他	50	24.4
全体	205	100.0



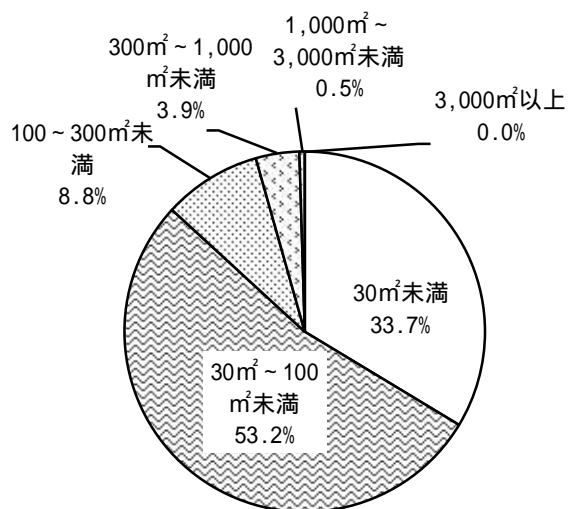
C.業種

	選択肢	件数	割合(%)
1	卸売・小売業	75	36.6
2	不動産・物品賃貸業	7	3.4
3	学術研究・専門・技術サービス業	12	5.9
4	生活関連サービス・娯楽業	26	12.7
5	サービス業(他に分類されないもの)	6	2.9
6	宿泊・飲食サービス業	19	9.3
7	情報通信業	0	0.0
8	金融・保険業	2	1.0
9	建設業	10	4.9
10	製造業	6	2.9
11	電気・ガス・熱供給・水道業	0	0.0
12	運輸・郵便業	8	3.9
13	農林漁業	0	0.0
14	鉱業・採石業	0	0.0
15	医療・福祉業	31	15.1
16	教育・学習支援業	3	1.5
17	複合サービス業	0	0.0
	全体	205	100.0



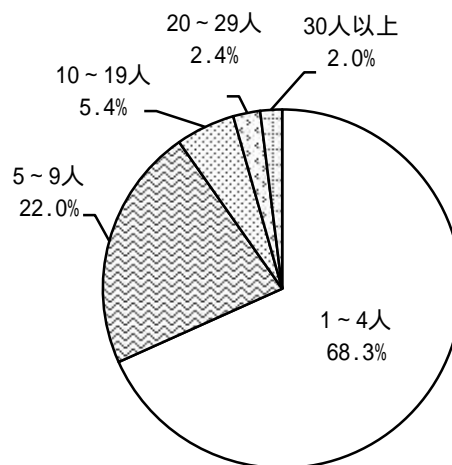
D. 事業所規模

	選択肢	件数	割合 (%)
1	30㎡未満	69	33.7
2	30㎡～100㎡未満	109	53.2
3	100～300㎡未満	18	8.8
4	300㎡～1,000㎡未満	8	3.9
5	1,000㎡～3,000㎡未満	1	0.5
6	3,000㎡以上	0	0.0
	全体	205	100.0



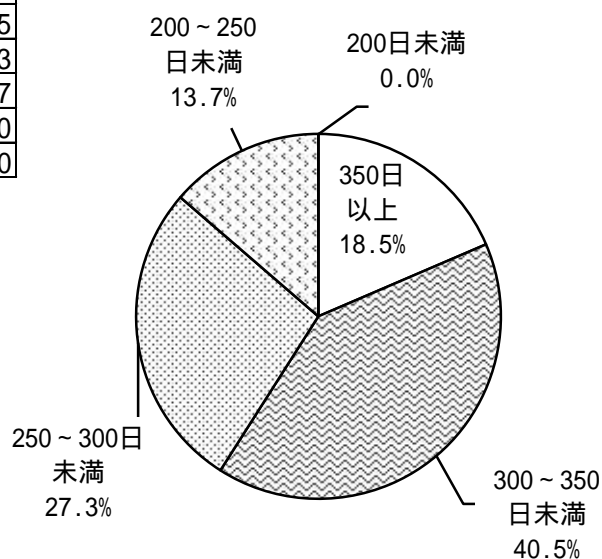
E. 事業所人数

	選択肢	件数	割合 (%)
1	1～4人	140	68.3
2	5～9人	45	22.0
3	10～19人	11	5.4
4	20～29人	5	2.4
5	30人以上	4	2.0
	全体	205	100.0



F. 営業日数

	選択肢	件数	割合 (%)
1	350日以上	38	18.5
2	300～350日未満	83	40.5
3	250～300日未満	56	27.3
4	200～250日未満	28	13.7
5	200日未満	0	0.0
	全体	205	100.0



(2) 意識調査

意識調査を実施した。

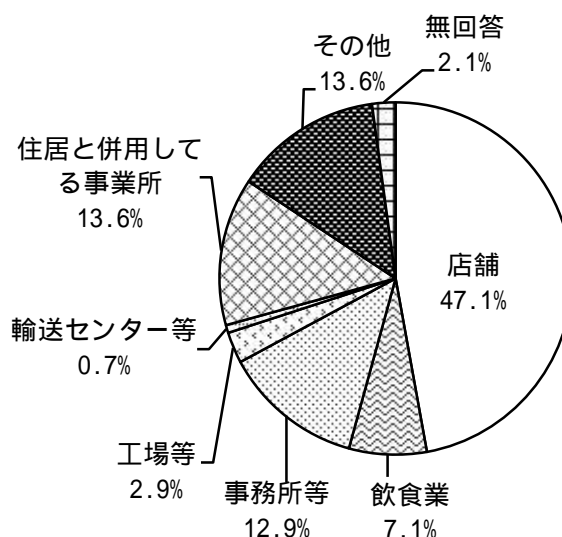
調査方法は、協力事業者に対してアンケート調査を行った。

協力事業者 205 件中、140 件の回答を得た。

問1：貴事業所の建物状況をお答えください

1. 建物状況

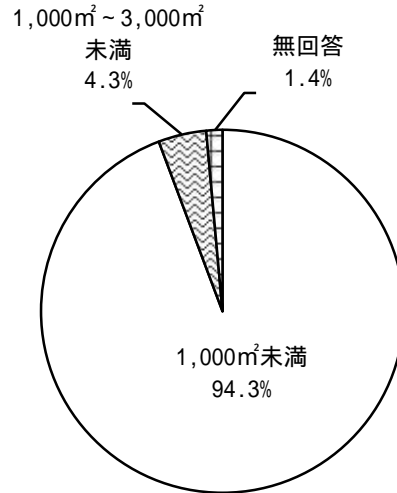
	選択肢	件数	割合 (%)
1	店舗	66	47.1
2	飲食業	10	7.1
3	事務所等	18	12.9
4	工場等	4	2.9
5	輸送センター等	1	0.7
6	住居と併用してる事業所	19	13.6
7	その他	19	13.6
	無回答	3	2.1
	全体	140	100.0



問2：貴事業所の事業に供する部分の床面積(倉庫等も含む)をお答えください

2.床面積

選択肢	件数	割合(%)
1 1,000㎡未満	132	94.3
2 1,000㎡～3,000㎡未満	6	4.3
無回答	2	1.4
全体	140	100.0

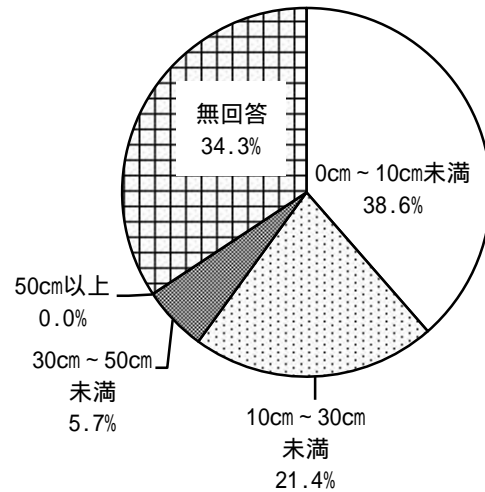


問3：貴事業所では、以下の廃棄物の排出量は平均するとどのくらいですか。また、どのように処理していますか。

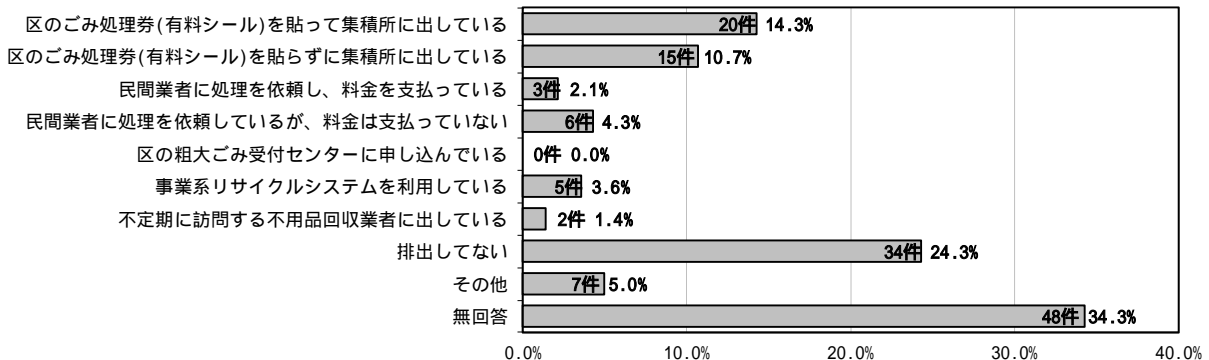
a.紙類(新聞・折込チラシ)

排出量	件数	割合(%)
0cm～10cm未満	54	38.6
10cm～30cm未満	30	21.4
30cm～50cm未満	8	5.7
50cm以上	0	0.0
無回答	48	34.3
合計	140	100.0

【排出量】



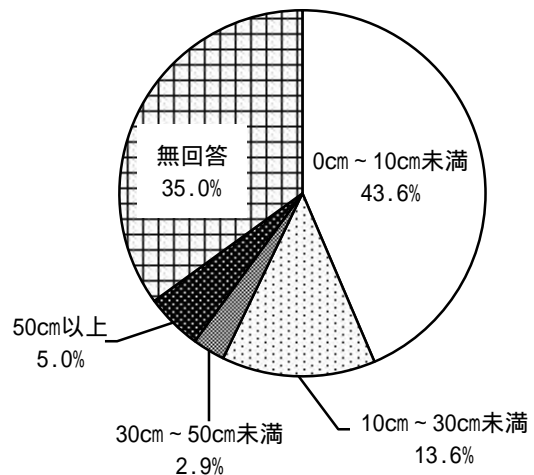
【処理方法】



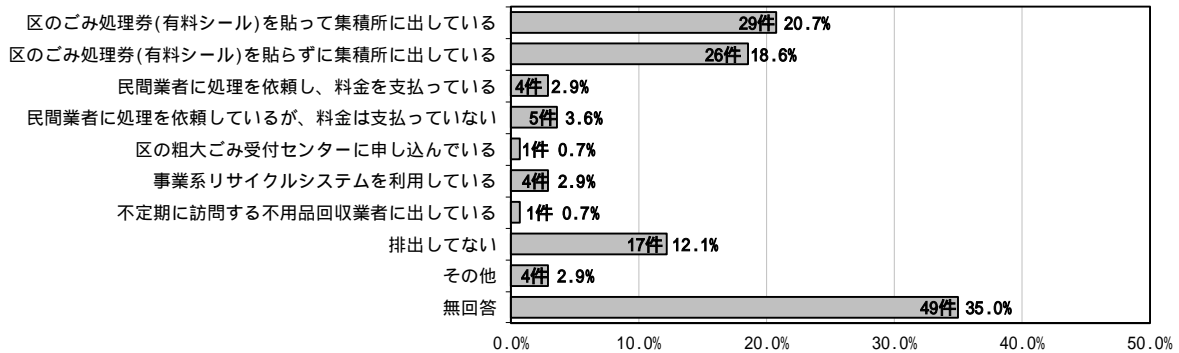
b .紙類(雑誌・コピー用紙・パンフレットなど)

排出量	件数	割合(%)
0cm～10cm未満	61	43.6
10cm～30cm未満	19	13.6
30cm～50cm未満	4	2.9
50cm以上	7	5.0
無回答	49	35.0
合計	140	100.0

【排出量】



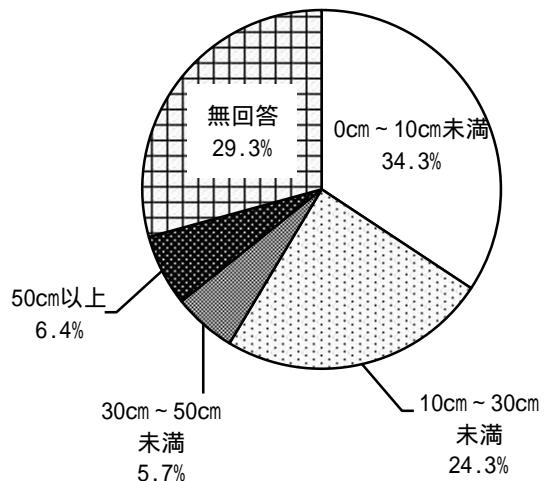
【処理方法】



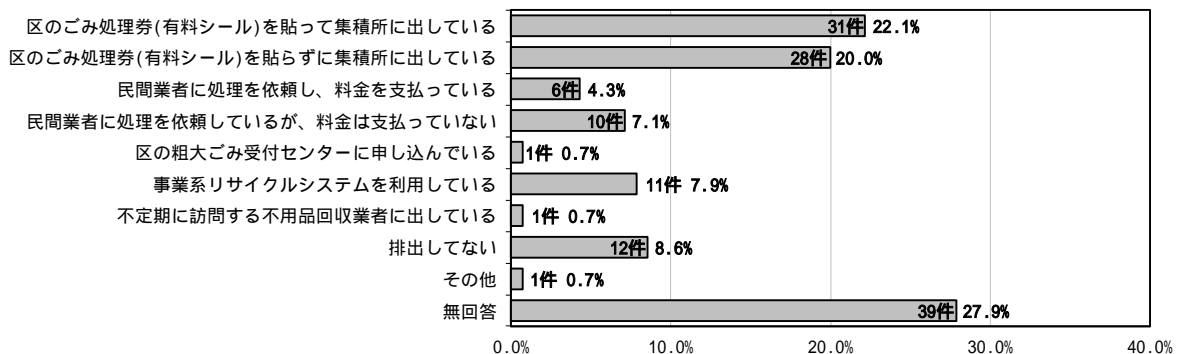
c .段ボール

排出量	件数	割合(%)
0cm～10cm未満	48	34.3
10cm～30cm未満	34	24.3
30cm～50cm未満	8	5.7
50cm以上	9	6.4
無回答	41	29.3
合計	140	100.0

【排出量】



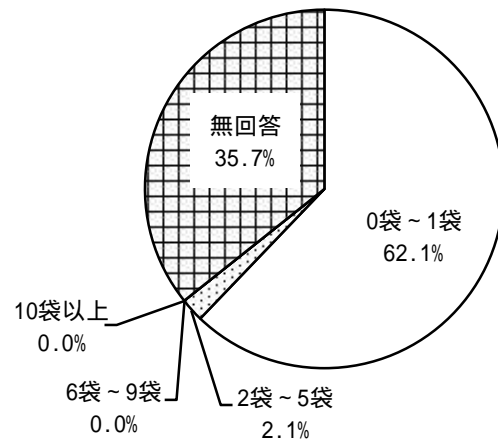
【処理方法】




d .シュレッダー古紙

【排出量】

排出量	件数	割合 (%)
0袋～1袋	87	62.1
2袋～5袋	3	2.1
6袋～9袋	0	0.0
10袋以上	0	0.0
無回答	50	35.7
合計	140	100.0



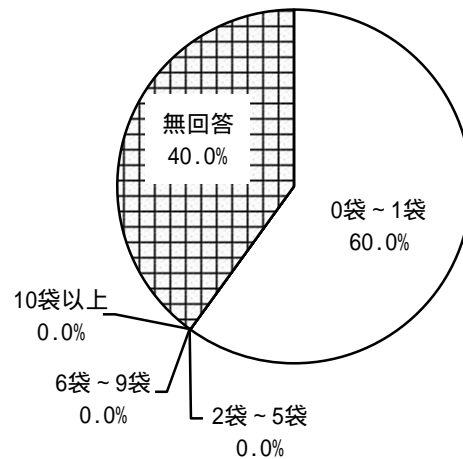
【処理方法】



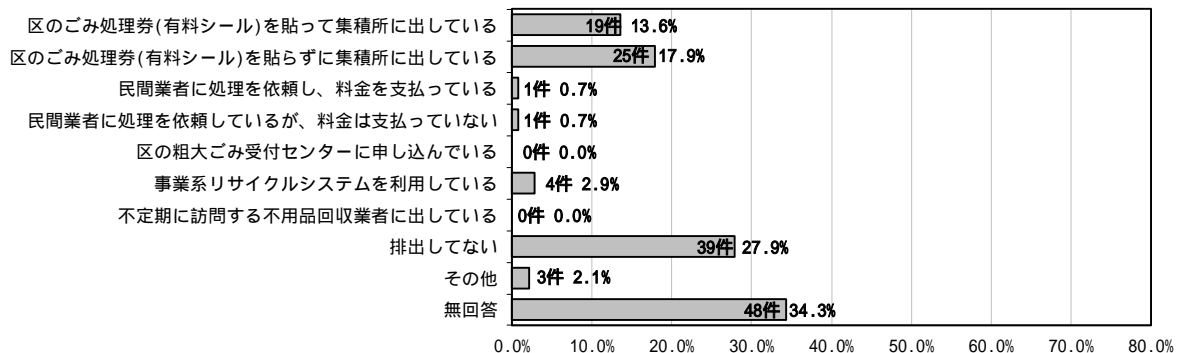
e .びん・缶

【排出量】

排出量	件数	割合 (%)
0袋～1袋	84	60.0
2袋～5袋	0	0.0
6袋～9袋	0	0.0
10袋以上	0	0.0
無回答	56	40.0
合計	140	100.0

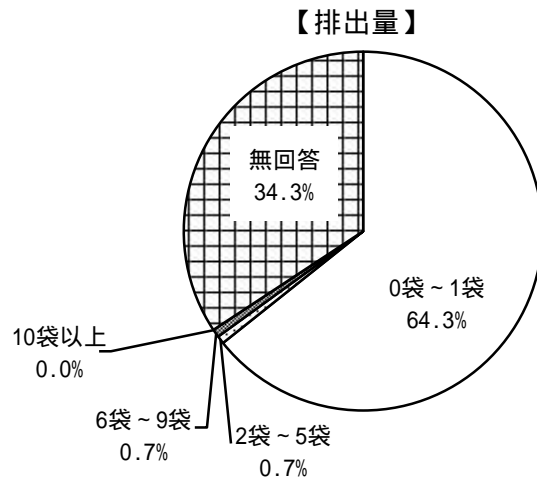


【処理方法】

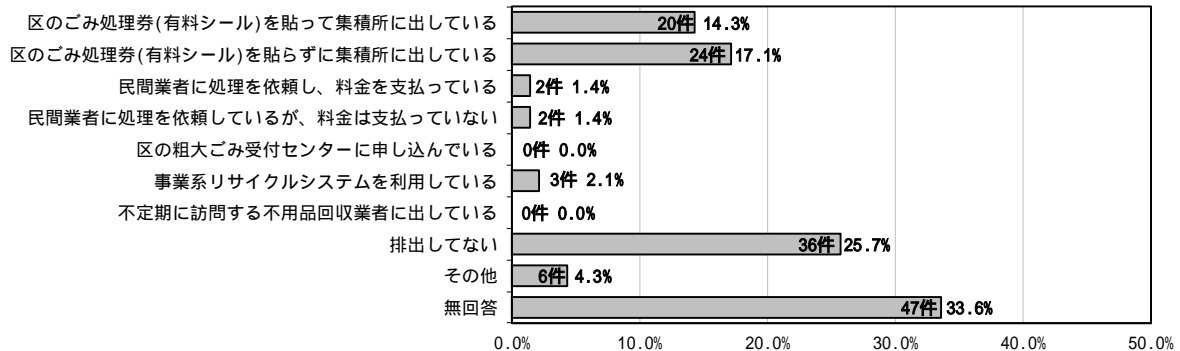


f .ペットボトル

排出量	件数	割合 (%)
0袋～1袋	90	64.3
2袋～5袋	1	0.7
6袋～9袋	1	0.7
10袋以上	0	0.0
無回答	48	34.3
合計	140	100.0

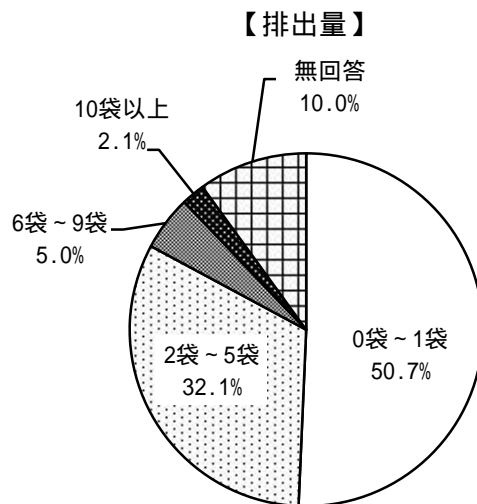


【処理方法】

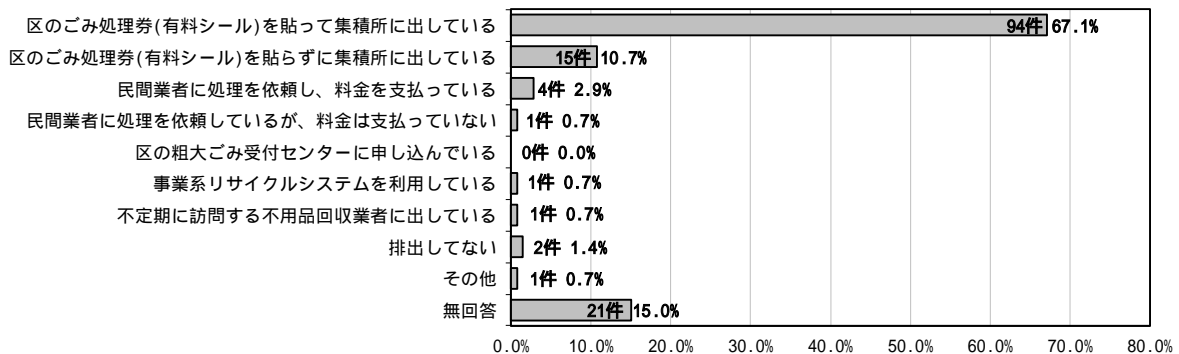


g .可燃ごみ(生ごみ・紙ごみ・繊維類・プラスチック類など)

排出量	件数	割合 (%)
0袋～1袋	71	50.7
2袋～5袋	45	32.1
6袋～9袋	7	5.0
10袋以上	3	2.1
無回答	14	10.0
合計	140	100.0



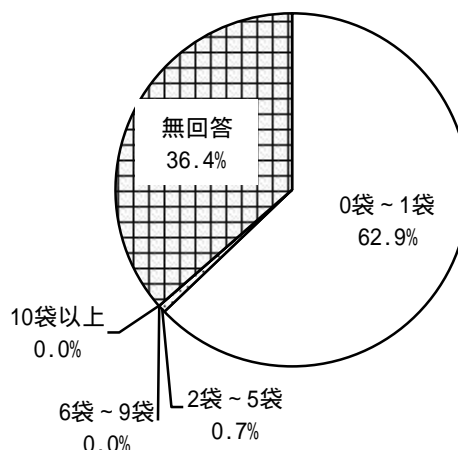
【処理方法】



h .不燃ごみ(ガラス・金属など)

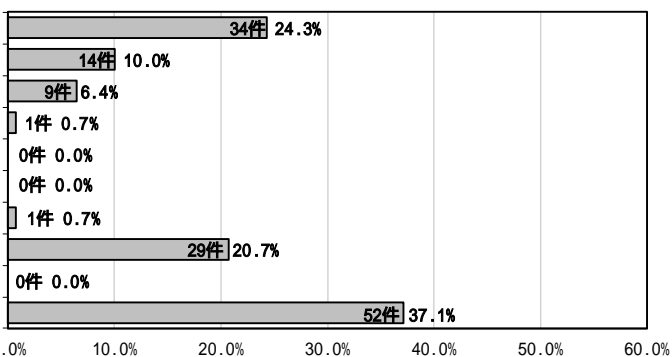
排出量	件数	割合(%)
0袋～1袋	88	62.9
2袋～5袋	1	0.7
6袋～9袋	0	0.0
10袋以上	0	0.0
無回答	51	36.4
合計	140	100.0

【排出量】



【処理方法】

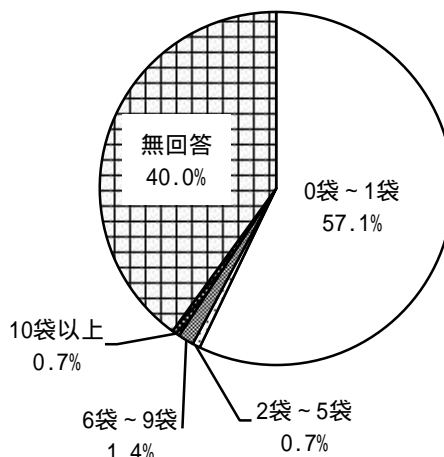
区のごみ処理券(有料シール)を貼って集積所に出している
 区のごみ処理券(有料シール)を貼らずに集積所に出している
 民間業者に処理を依頼し、料金を支払っている
 民間業者に処理を依頼しているが、料金は支払っていない
 区の粗大ごみ受付センターに申し込んでいる
 事業系リサイクルシステムを利用している
 不定期に訪問する不用品回収業者に出している
 排出していない
 その他
 無回答



i .剪定枝葉(伐採した庭木類)

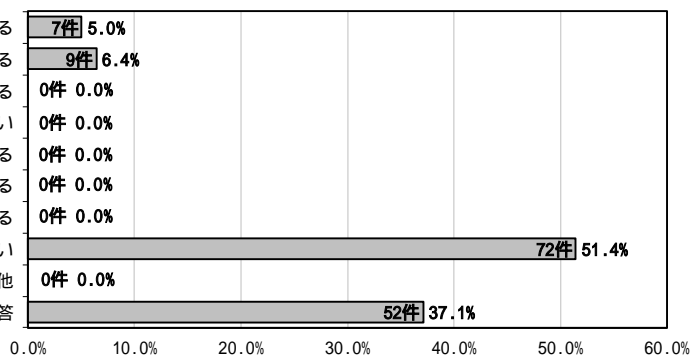
排出量	件数	割合(%)
0袋～1袋	80	57.1
2袋～5袋	1	0.7
6袋～9袋	2	1.4
10袋以上	1	0.7
無回答	56	40.0
合計	140	100.0

【排出量】



【処理方法】

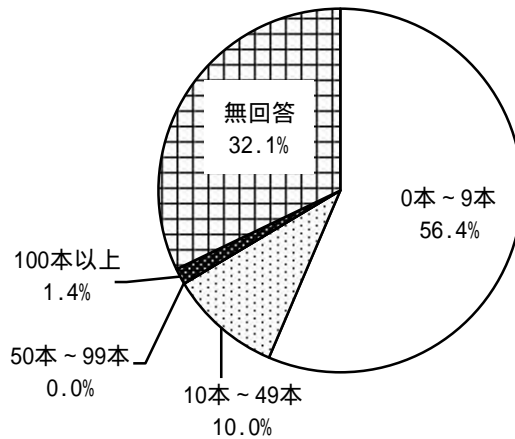
区のごみ処理券(有料シール)を貼って集積所に出している
 区のごみ処理券(有料シール)を貼らずに集積所に出している
 民間業者に処理を依頼し、料金を支払っている
 民間業者に処理を依頼しているが、料金は支払っていない
 区の粗大ごみ受付センターに申し込んでいる
 事業系リサイクルシステムを利用している
 不定期に訪問する不用品回収業者に出している
 排出していない
 その他
 無回答



j . 蛍光灯

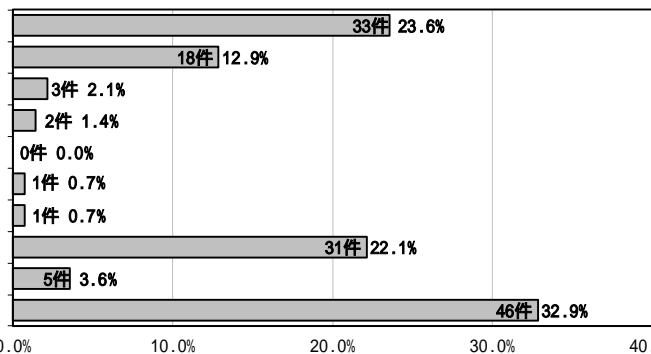
【排出量】

排出量	件数	割合 (%)
0本～9本	79	56.4
10本～49本	14	10.0
50本～99本	0	0.0
100本以上	2	1.4
無回答	45	32.1
合計	140	100.0



【処理方法】

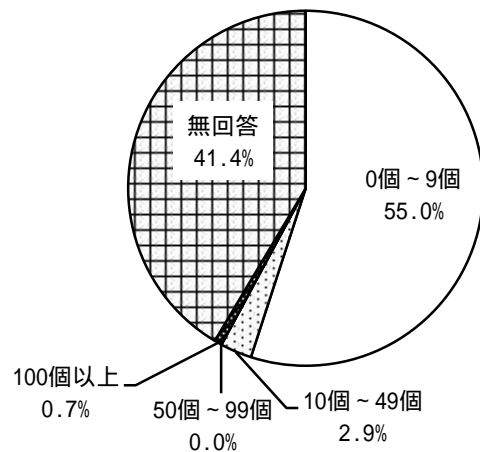
- 区のごみ処理券(有料シール)を貼って集積所に出している
- 区のごみ処理券(有料シール)を貼らずに集積所に出している
- 民間業者に処理を依頼し、料金を支払っている
- 民間業者に処理を依頼しているが、料金は支払っていない
- 区の粗大ごみ受付センターに申し込んでいる
- 事業系リサイクルシステムを利用している
- 不定期に訪問する不用品回収業者に出している
- 排出してない
- その他
- 無回答



k . 家電製品・机・椅子等の粗大ごみ

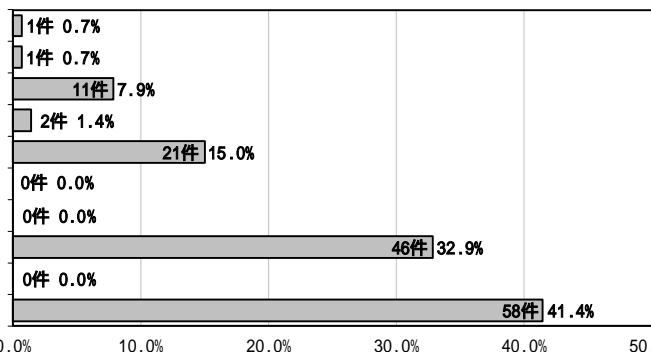
【排出量】

排出量	件数	割合 (%)
0個～9個	77	55.0
10個～49個	4	2.9
50個～99個	0	0.0
100個以上	1	0.7
無回答	58	41.4
合計	140	100.0



【処理方法】

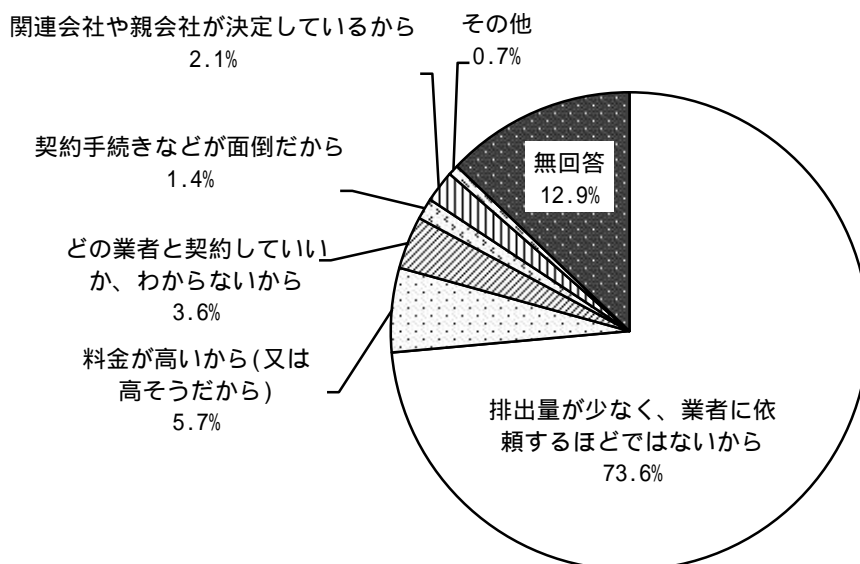
- 区のごみ処理券(有料シール)を貼って集積所に出している
- 区のごみ処理券(有料シール)を貼らずに集積所に出している
- 民間業者に処理を依頼し、料金を支払っている
- 民間業者に処理を依頼しているが、料金は支払っていない
- 区の粗大ごみ受付センターに申し込んでいる
- 事業系リサイクルシステムを利用している
- 不定期に訪問する不用品回収業者に出している
- 排出してない
- その他
- 無回答



問4：問3でg.可燃ごみ、h.不燃ごみのいずれかの処理方法について1又は2（集積所に出している）と回答した方にお尋ねします。
 (1)：民間業者に処理を依頼していない理由をお答えください。

4(1) .民間業者に処理を依頼していない理由

選択肢	件数	割合(%)
1 排出量が少なく、業者に依頼するほどではないから	103	73.6
2 料金が安いから(又は高そうだから)	8	5.7
3 どの業者と契約していいか、わからないから	5	3.6
4 契約手続きなどが面倒だから	2	1.4
5 関連会社や親会社が決定しているから	3	2.1
6 その他	1	0.7
無回答	18	12.9
全体	140	100.0

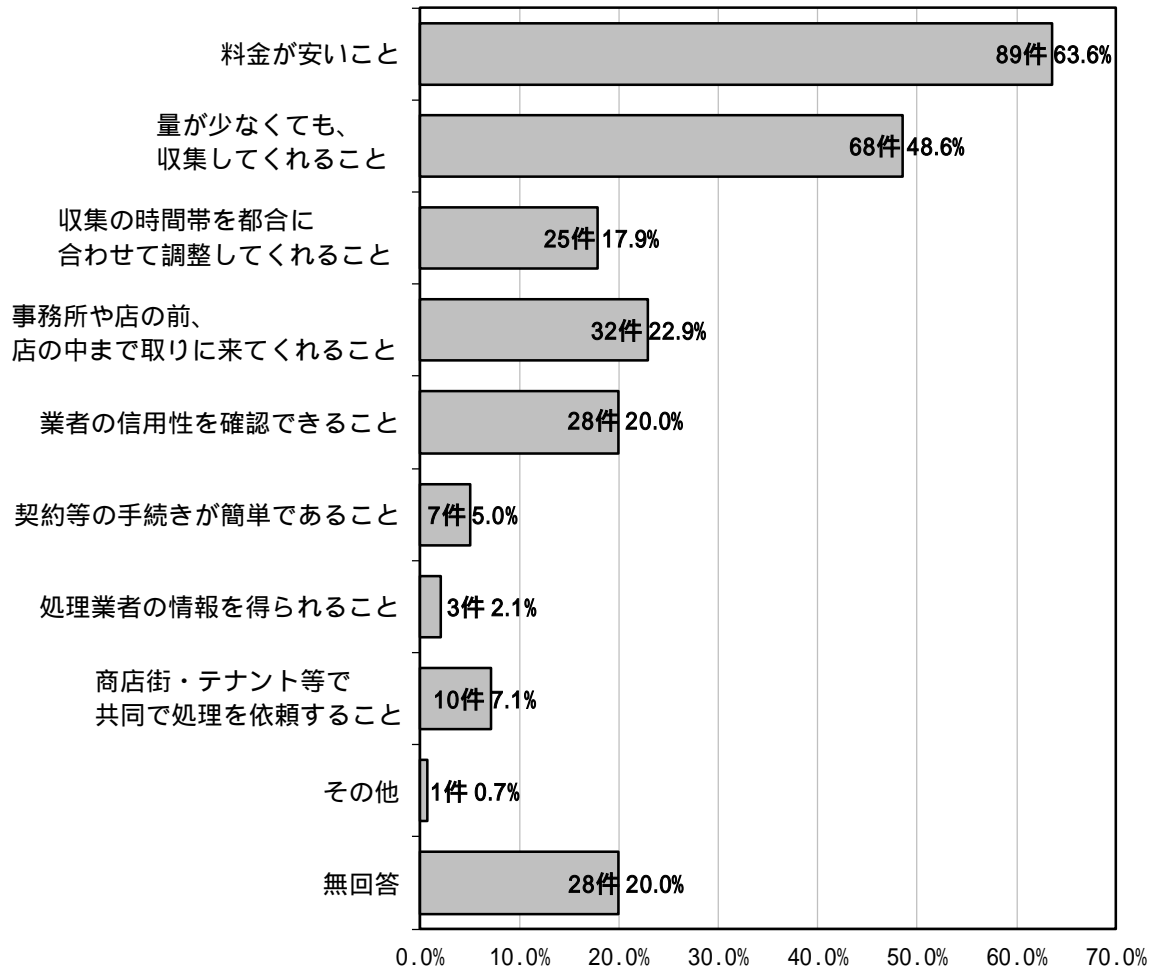


その他の意見

たばこ会社が持ち帰る

問4(2): どのような条件があれば民間事業者へ処理を依頼できますか。

4(2) .民間事業者へ処理を依頼する条件

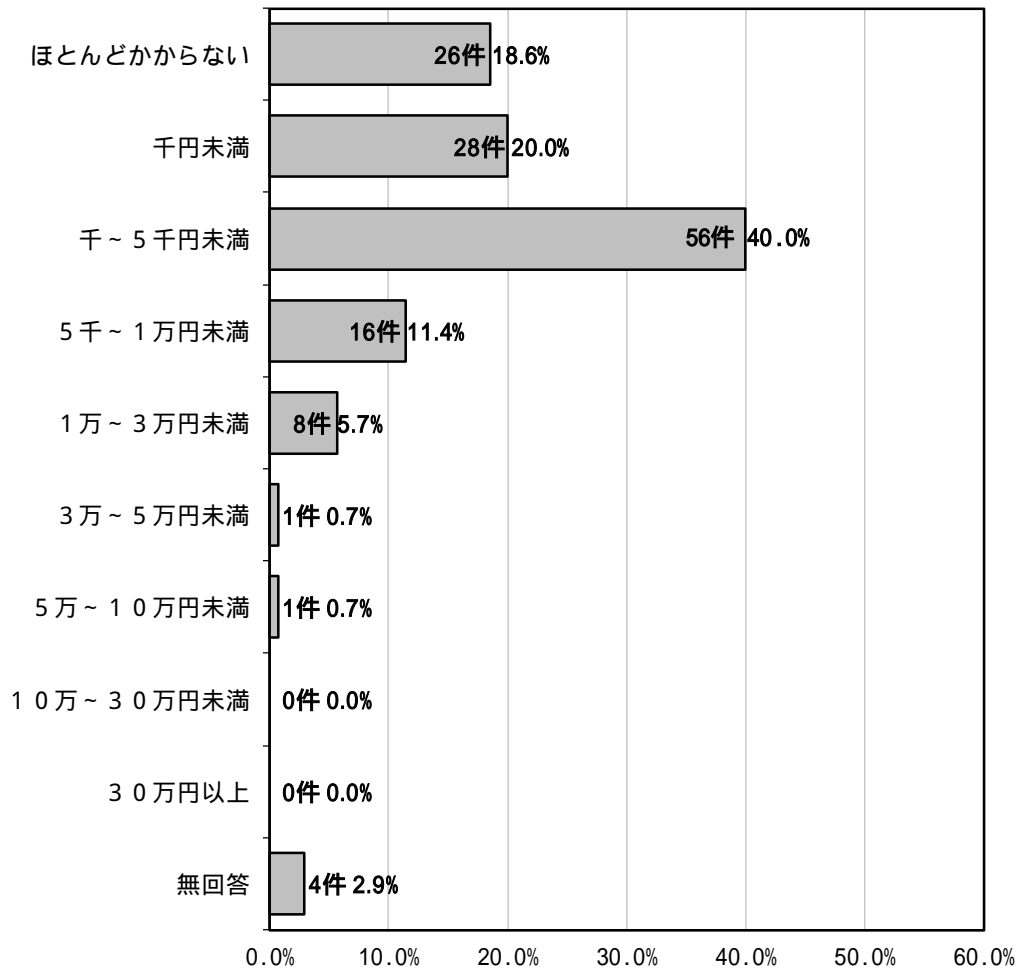


その他の意見

無料

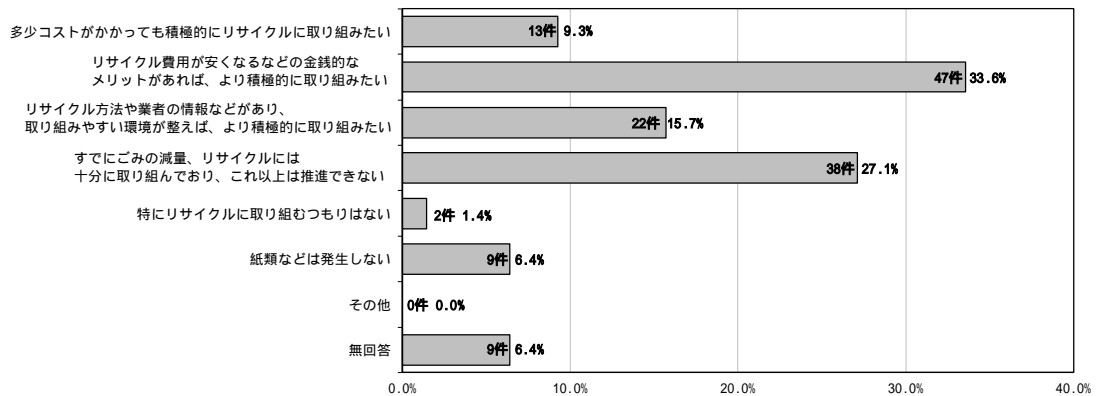
問5 貴事業所では、1か月あたりの資源やごみの処理費用はどのくらいかかっていますか。

5.処理費用



問6：貴事業所では、紙類の減量・リサイクルについて、どのようにお考えですか。

6.リサイクルについての考え

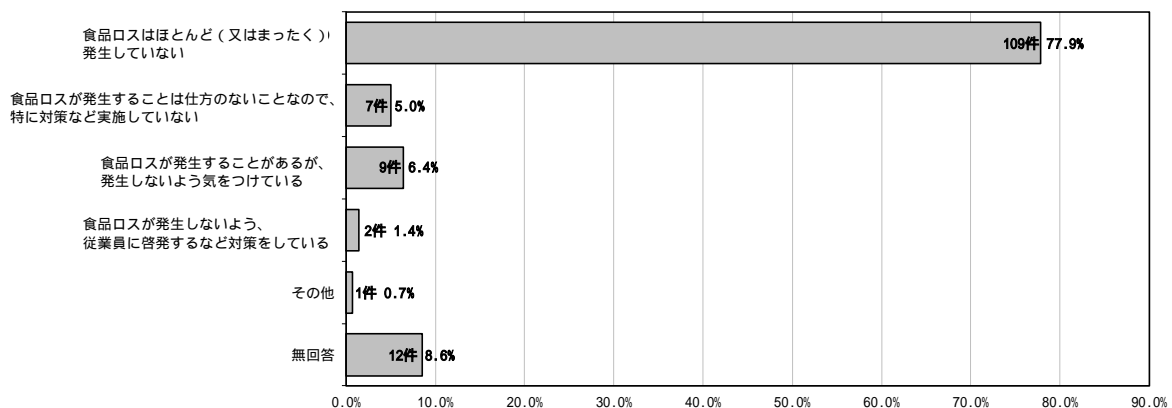


問7：貴事業所では、食品ロスの現状とその対応について、どのようにお考えですか。

世田谷区では年間約5,000t(過去5年間平均)、全国では年間646万t(平成27年度)の食品ロスが発生していると推計しています。最近は処分する前に再利用するために寄付するフードバンクなどの活動が活発化しています。

食品ロスとは、食べ残しや期限切れなどにより本来食べられるはずの食品が廃棄されることをいいます。本アンケートにおいても店舗における売れ残りのほか貴事業所における従業員等の食べ残し等も含めお伺いします。

7.食品ロスの現状とその対応



食品ロスの発生抑制の具体的な対策

煮干し、ごま、きな粉等は植木の肥料にしている

発注の調整

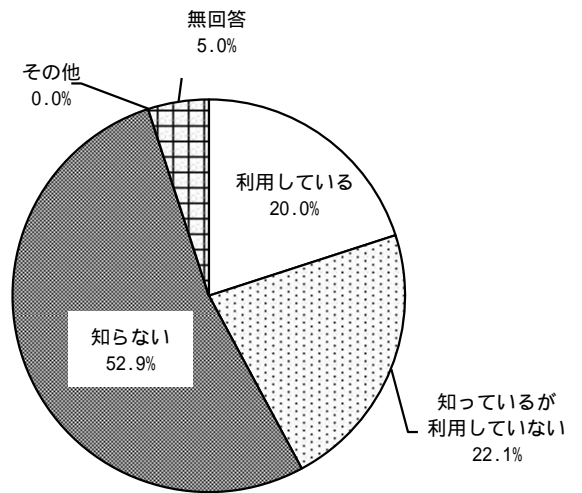
多少の期限切れも食べている

問 8 : 貴事業所では、事業系リサイクルシステムを知っていますか、
また利用していますか。

事業系リサイクルシステムとは、世田谷リサイクル協同組合と区が協力して、区内の事業所のみなさんと一緒に取り組む、便利で経済的な古紙、ガラスびん・缶の回収システムで、区では収集できないシュレッダーくずも回収しています。

8.事業系リサイクルシステムの利用について

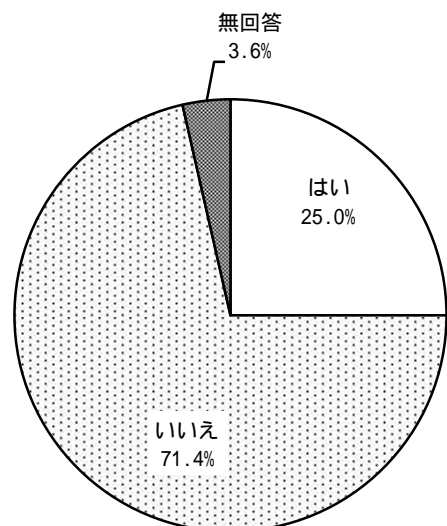
選択肢		件数	割合 (%)
1	利用している	28	20.0
2	知っているが利用していない	31	22.1
3	知らない	74	52.9
4	その他	0	0.0
	無回答	7	5.0
全体		140	100.0



問 9 : 区では区収集利用条件として、排出日量の上限を 10 k g 未満までとしておりますが、このことをご存知でしたか。

9.排出限度の認知度

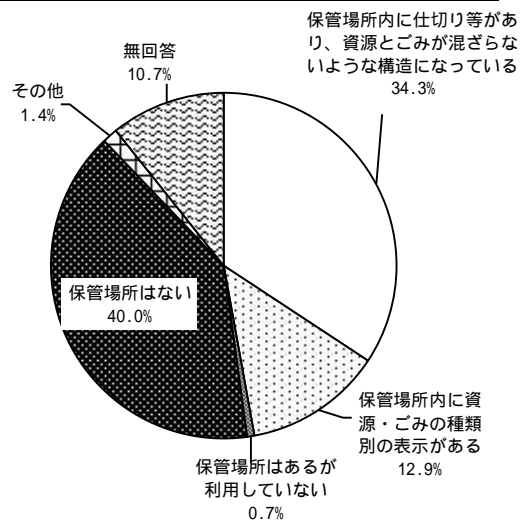
選択肢		件数	割合 (%)
1	はい	35	25.0
2	いいえ	100	71.4
	無回答	5	3.6
全体		140	100.0



問10：貴事業所では、資源・ごみの保管場所を持っていますか。
また、どのような構造になっていますか。

10. 保管場所

選択肢	件数	割合(%)
1 保管場所内に仕切り等があり、資源とごみが混ざらないような構造になっている	48	34.3
2 保管場所内に資源・ごみの種類別の表示がある	18	12.9
3 保管場所はあるが利用していない	1	0.7
4 保管場所はない	56	40.0
5 その他	2	1.4
無回答	15	10.7
全体	140	100.0



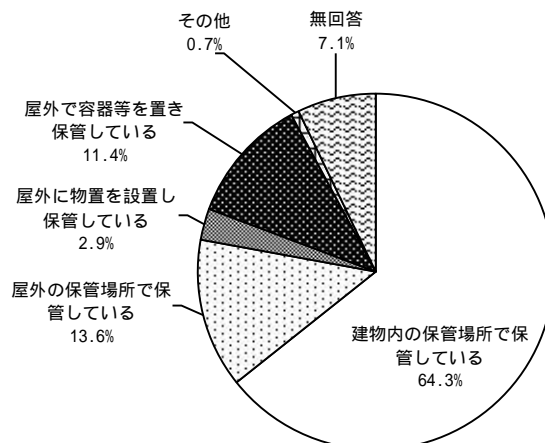
その他意見

保管場所はあるが種類別の表示はない
保管場所はあるが仕切りはない

問11：貴事業所の資源・ごみの保管状況をお答えください。

11. ごみの保管状況

選択肢	件数	割合(%)
1 建物内の保管場所で保管している	90	64.3
2 屋外の保管場所で保管している	19	13.6
3 屋外に物置を設置し保管している	4	2.9
4 屋外で容器等を置き保管している	16	11.4
5 その他	1	0.7
無回答	10	7.1
全体	140	100.0

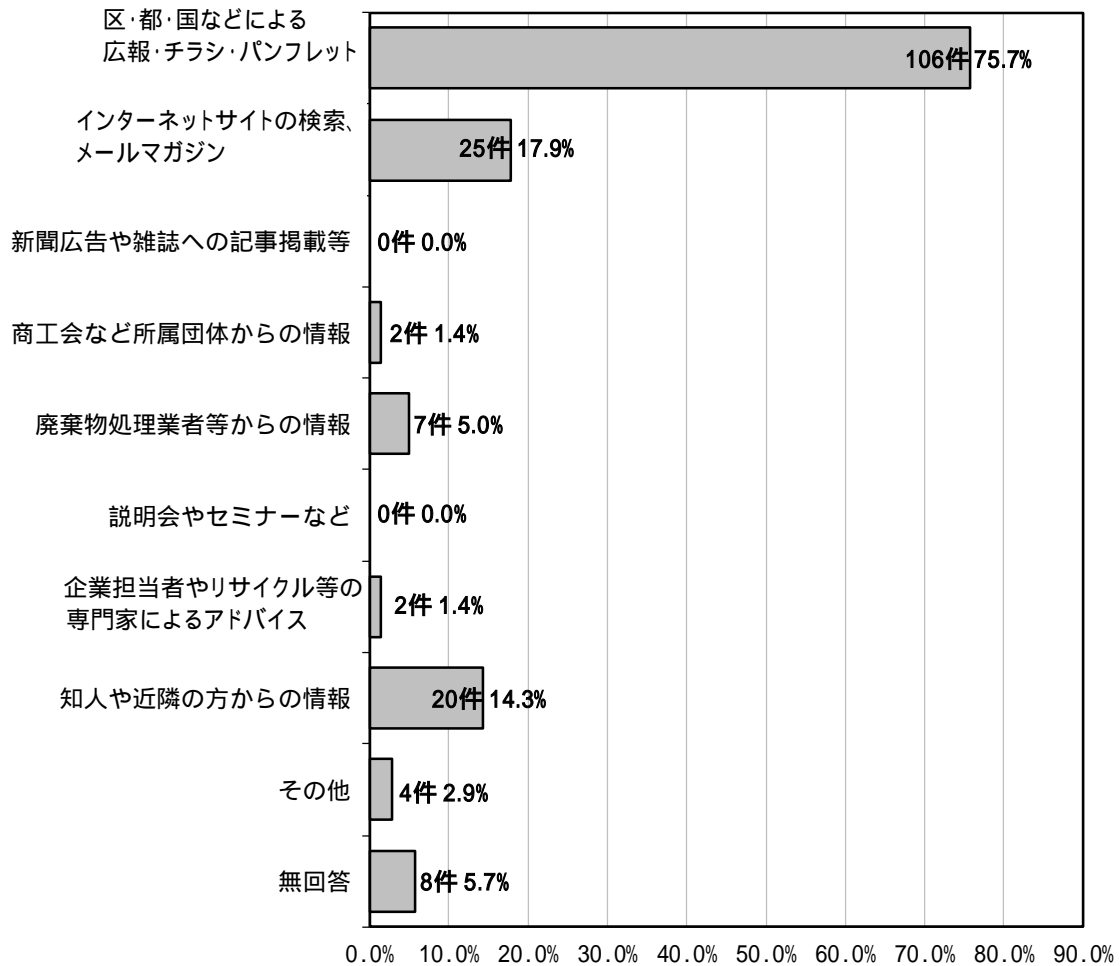


その他意見

路上に置く

問 1 2 : 貴事業所では資源やごみの処理について、どこから情報を得ていますか。

1 2 . 情報の入手先について

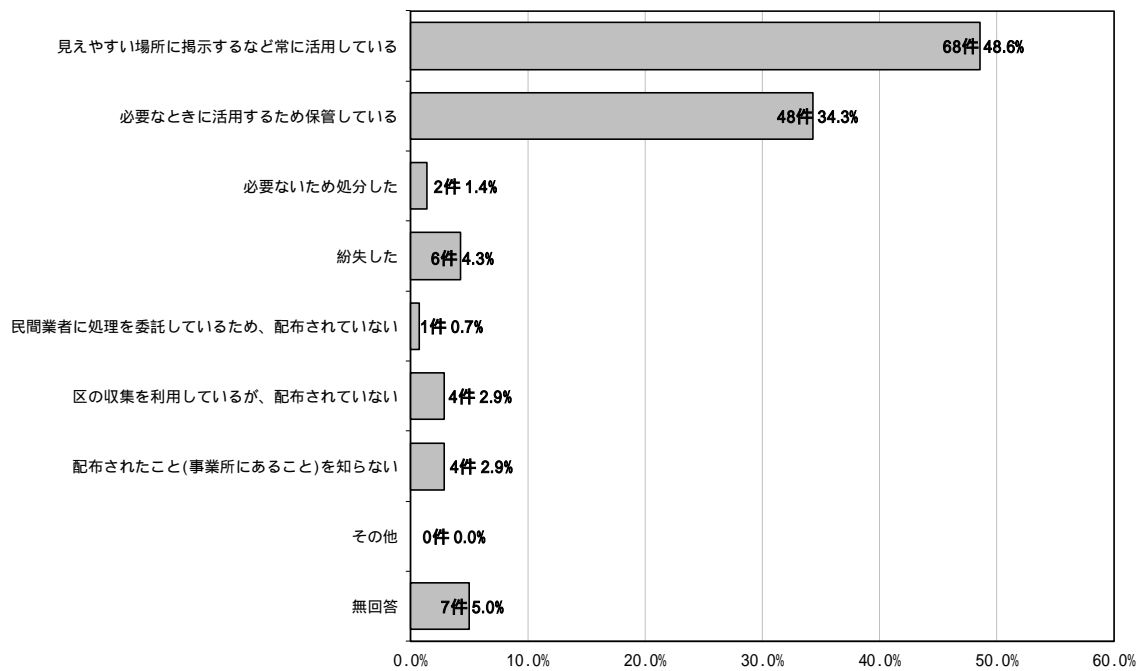


その他意見

- 区の清掃会社の紹介
回覧板等
- 町会の広報
- マンションの掲示板

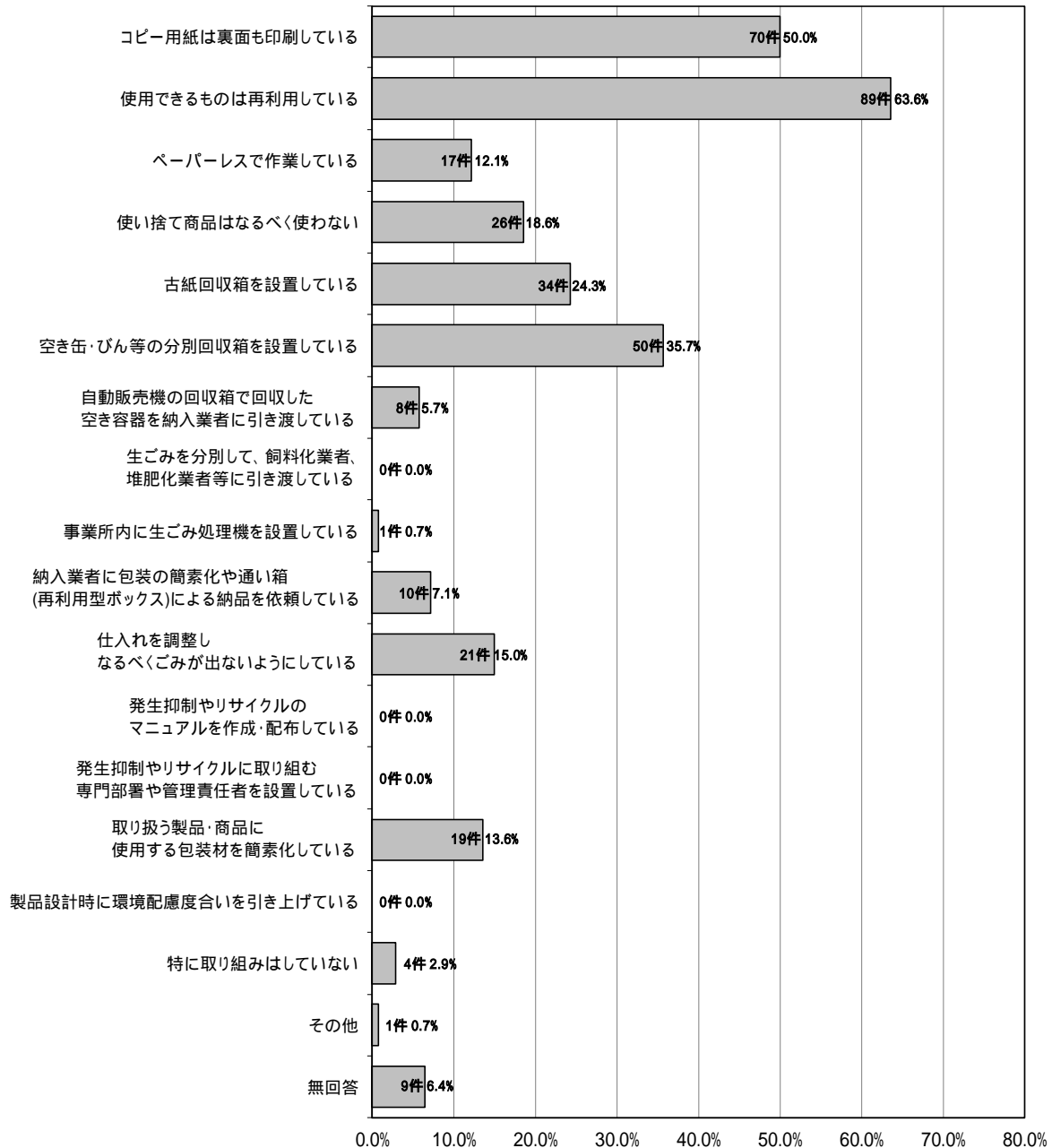
問 1 3 : 区では、資源とごみの分別徹底によるごみの減量化を促進するため、ごみ収集日等を記載したカレンダーと、分別・排出方法に関する情報(事業系の資源・ごみに関する情報を含む)で構成された「資源・ごみの収集カレンダー」を作成し、区内全世帯及び事業所にお配りしています。貴事業所では、「資源・ごみの収集カレンダー」をどのように活用していますか。

1 3 . 「資源・ごみの収集カレンダー」の活用について



問 1 4 : 世田谷区では現在 2 R 活動を推進しています。貴事業所で行っている 2 R 活動やリサイクル活動についてお答えください。
 2 R 活動とは・・・ 3 R のうち優先順位の高い、発生抑制 (リデュース) と再使用 (リユース) のことを 2 R といい、「環境に配慮した持続可能な社会」を実現するために特にこの 2 R を中心に重点をおいて、施策を推進しています。

1 4 . 2 R 活動の取り組み



その他意見

生ごみをキエー口で処理

【付属資料】

付属資料 1	依頼文・調査票・アンケート	59
付属資料 2	組成分析及び計量調査票の原票 可燃ごみ	70
付属資料 3	組成分析及び計量調査票の原票 不燃ごみ	78
付属資料 4	組成分析及び計量調査票の原票 資源	86

令和元年5月

区内事業所の皆様へ

事業系ごみ実態調査に関するご協力のお願い

世田谷区清掃・リサイクル部 事業課

日頃より世田谷区の清掃・リサイクル事業にご理解ご協力いただき、誠にありがとうございます。

このたび、世田谷区では、ごみ減量・リサイクルの推進の基礎資料とするために、調査にご協力いただける事業所から排出されるごみ・資源の調査・分析およびアンケートを実施いたします。

本調査については世田谷区が調査会社「株式会社 杉山・栗原環境事務所」に委託しています。

調査に当たりまして、世田谷区が発行した身分証及び腕章を携帯した調査員が調査方法等について具体的にご説明させていただきます。

この調査は、ご協力いただける事業所の可燃ごみ、不燃ごみ、資源（新聞、雑誌、段ボール、びん、缶、ペットボトルなど）を実際に回収させていただき、それぞれの量や割合を調査・分析して集計します。調査結果については、コンピュータを使い統計的に処理します。個人のプライバシーに関する内容は一切把握いたしません。

つきましては、調査の主旨をご理解いただきますとともに、事業所から排出されますごみ・資源調査およびアンケートにご協力いただきますようお願いいたします。

ご不明な点につきましては、問い合わせ先までご連絡ください。

問い合わせ先（調査委託会社）

調査内容についてご不明な点がございましたら、下記までお問い合わせください。

株式会社 杉山・栗原環境事務所

東京都品川区東五反田1-7-11-302

世田谷区調査専用ダイヤル

TEL：0120-774-882（フリーダイヤル）

5月13日（月曜日）～5月31日（金曜日） 午前8時～午後5時

土日を除く ただし、5月25日（土曜日）は調査を行いますので、つながります。

なお、通話中の場合など時間帯によってはつながりにくい場合がございます。

発注者

世田谷区清掃・リサイクル部 事業課

世田谷区松原6-3-5

TEL：03-6304-3297

事業系ごみ排出実態調査について

このたびは、ごみ排出実態調査にご協力いただき、誠にありがとうございます。
調査期間中はお手数をおかけいたしますが、以下の要領で調査にご協力ください。

調査の方法

あらかじめ配布する袋(指定袋)へ調査期間中に出た可燃ごみ、不燃ごみ、資源(新聞、雑誌、段ボール、びん、缶、ペットボトルなど)を入れていただき、それを調査員が指定日に回収する方法で行います。ごみの分別は普段行っているとおりで結構です。なお、回収するごみ・資源は、調査のサンプルとして回収しますので、今回の調査に限り有料ごみ処理券の貼付は必要ありません。

また、アンケート調査もあわせてご協力をお願い申し上げます。アンケート用紙は、調査期間中に青色の袋(資源用)の外袋に貼り付けて出していただくか、調査員に直接お渡しください。

調査の期間

令和元年5月23日(木)から29日(水)の7日間です。

調査期間中に出た可燃ごみ、不燃ごみ、資源を指定日に回収に伺います。

(例) 5月23日(木)~26日(日)に出たごみ・資源 5月27日(月)に回収。 <回収1回目>
5月27日(月)~29日(水)に出たごみ・資源 5月30日(木)に回収。 <回収2回目>

5月23日	5月24日	5月25日	5月26日	5月27日	5月28日	5月29日	5月30日
木曜日	金曜日	土曜日	日曜日	月曜日	火曜日	水曜日	木曜日
				回収日			回収日
調査開始				可燃ごみ			可燃ごみ
				不燃ごみ			不燃ごみ
				資源・ ペットボトル			資源・ ペットボトル

指定袋等(調査の始まる前にお届けします。)

- ・ 黄色の袋(可燃ごみ用) : 10枚
- ・ 白色の袋(不燃ごみ用) : 10枚
- ・ 青色の袋(資源用) : 10枚
- ・ 調査説明書、アンケート : 1部
- ・ ラベルシール(可燃ごみ・不燃ごみ・資源用 各4枚) : 1部




回収方法

- 1 調査期間のごみ・資源は、種別ごと(可燃ごみ、不燃ごみ、資源)に指定の袋に入れてください。(裏面をご参照ください。)
- 2 調査期間中のごみ・資源の袋の置き場所(回収場所)を調査員へご指定ください。
- 3 調査期間中のごみ・資源は、通常のごみの収集場所へは出さないで、指定の袋に入れ、ラベルシールを貼って指定の場所に出してください。
- 4 調査期間中のごみ・資源は、調査員が朝8時~12時頃までに回収いたします。午後1時を過ぎても回収されていない場合は、お手数ですが裏面の問い合わせ先までご連絡ください。
調査期間前のごみ・資源(5月22日以前に出たもの)及び粗大ごみは、今回の調査の対象外となりますので、お手数ですが、通常の方法で処理してください。また、有害性・危険性・引火性のあるもの、処理作業の支障となるもの(医療系廃棄物、ガスボンベ類、石油類、薬品等)は入れないでください。

裏面もご覧ください。

調査期間中のごみ・資源の分け方・出し方

普段のごみ・資源の分別にしたがって、以下を参考にお出してください。
事前にご指定いただいた、ごみ回収場所にお出してください。

<p>可燃ごみ</p>	<p>普段、可燃ごみとして出しているものを入れてください。</p> <ul style="list-style-type: none"> ・生ごみ ・衣類 ・紙くず ・ゴム製品類 ・木くず ・皮製品類 ・プラスチック製品類 など 	<p>●黄色の袋に入れてください。</p>  <ul style="list-style-type: none"> ・ごみ袋の口は、必ず結んでください。 ・袋にラベルシールを貼って、調査用のごみだと分かるようにしてください。
<p>不燃ごみ</p>	<p>普段、不燃ごみとして出しているものを入れてください。</p> <ul style="list-style-type: none"> ・金属類 ・ガラス類 ・陶磁器類（せともの等） ・蛍光灯 など 	<p>○白色の袋に入れてください。</p>  <ul style="list-style-type: none"> ・ごみ袋の口は、必ず結んでください。 ・袋にラベルシールを貼って、調査用のごみだと分かるようにしてください。
<p>資源</p>	<p>普段、資源として出しているものを種類別に入れてください。</p> <ul style="list-style-type: none"> ・新聞、雑誌、段ボール ・びん、缶、ペットボトル など 	<p>●青色の袋に入れてください。</p>  <ul style="list-style-type: none"> ・ごみ袋の口は、必ず結んでください。 ・袋にラベルシールを貼って、調査用のごみだと分かるようにしてください。

お問い合わせ先（調査委託会社）

調査内容についてご不明な点がございましたら、下記までお問い合わせください。

株式会社 杉山・栗原環境事務所 世田谷区調査専用ダイヤル

TEL：0120-774-882（フリーダイヤル）

5月13日（月曜日）～31日（金曜日） 午前8時～午後5時

土日を除く ただし、5月25日（土曜日）は調査を行いますので、つながります。
調査員の携帯電話に直接つながります。通話中の場合など時間帯によってはつながりにくい場合がございますので、ご連絡先をメッセージに残していただければ、こちらからご連絡いたします。

世田谷区 事業所ごみ排出実態調査アンケート

貴事業所において、事業活動によって生じる廃棄物(資源・ごみ)についてお尋ねします。
住居と併用している事業所は家庭からの廃棄物は除いてお答えください。

問1 貴事業所の建物状況をお答えください。(は1つ)

1 店舗	5 輸送センター等
2 飲食業	6 住居と併用している事業所
3 事務所等	7 その他()
4 工場等	

参考

業態	業種
店舗	卸売・小売、不動産、サービス(店舗)
飲食業	宿泊・飲食サービス
事務所等	情報通信、金融・保険
工場等	建設、製造・加工、電気・ガス・水道
運輸センター等	運輸・郵便
その他	農林漁業、医療・福祉、教育・学習支援、複合サービス

問2 貴事業所の事業に供する部分の床面積(倉庫等も含む)をお答えください。
(は1つ) 小中学校の25mプールでおよそ3000㎡です。

1 1000㎡未満
2 1000㎡以上~3000㎡未満
3 3000㎡以上

問3 貴事業所では、以下の廃棄物（平成30年4月～平成31年3月）の排出量は平均するとどのくらいですか。また、どのように処理しましたか。

排出量については数字を記入してください。処理方法については下の欄より1～9の番号を選んで記入してください。9その他の場合はその具体的内容を記入してください。

	品目	排出量 下線部に量を記入してください。	処理方法 下の点線囲みの選択肢の中から該当する番号を記入してください。
資 源	a 新聞・折込チラシ	1週間分を積み上げた高さ _____cm	
	b 雑誌・コピー用紙・パンフレットなど	1週間分を積み上げた高さ _____cm	
	c 段ボール	1週間分を積み上げた高さ _____cm	
	d シュレッダー古紙	1週間で4.5㍻袋で_____袋	
	e びん・缶	1週間で4.5㍻袋で_____袋	
	f ペットボトル	1週間で4.5㍻袋で_____袋	
ご み	g 可燃ごみ（生ごみ・紙ごみ・繊維くず・プラスチック類など）	1週間で4.5㍻袋で_____袋	
	h 不燃ごみ（ガラス・金属など）	1週間で4.5㍻袋で_____袋	
	i 剪定枝葉（伐採した庭木類）	1年間で4.5㍻袋で_____袋	
	j 蛍光灯	1年間で_____本	
	k 家電製品・机・椅子等の粗大ごみ	1年間で_____個	

プラスチック類にはビニール・発泡スチロールを含む

1	区のごみ処理券（有料シール）を貼って集積所に出している
2	区のごみ処理券（有料シール）を貼らずに集積所に出している
3	民間業者に処理を依頼し、料金を支払っている
4	民間業者に処理を依頼しているが、料金は支払っていない
5	区の粗大ごみ受付センターに申し込んでいる
6	事業系リサイクルシステムを利用している
7	不定期に訪問する不用品回収業者に出している
8	排出していない
9	その他（具体的に _____)

問4 問3でg.可燃ごみ、h.不燃ごみのいずれかの処理方法について1又は2(集積所に出している)と回答した方にお尋ねします。

(1) 民間業者に処理を依頼していない理由をお答えください。(は1つ)

- 1 排出量が少なく、業者に依頼するほどではないから
- 2 料金が安いから(又は高そうだから)
- 3 どの業者と契約していいか、わからないから
- 4 契約手続きなどが面倒だから
- 5 関連会社や親会社が決定しているから
- 6 その他(具体的に

)

(2) どのような条件があれば民間業者に処理を依頼できますか。(は3つまで)

- 1 料金が安いこと
- 2 量が少なくても、収集してくれること
- 3 収集の時間帯を都合に合わせて調整してくれること
- 4 事務所や店の前、店の中まで取りに来てくれること
- 5 業者の信用性を確認できること
- 6 契約等の手続きが簡単であること
- 7 処理業者の情報を得られること
- 8 商店街・テナント等で共同で処理を依頼すること
- 9 その他(具体的に

)

問5 貴事業所では、1か月あたりの資源やごみの処理費用はどのくらいかかっていますか。(は1つ)

1	ほとんどかからない	6	3万～5万円未満
2	千円未満	7	5万～10万円未満
3	千～5千円未満	8	10万～30万円未満
4	5千～1万円未満	9	30万円以上
5	1万～3万円未満		

問6 貴事業所では、紙類の減量・リサイクルについて、どのようにお考えですか。(は1つ)

1	多少コストがかかっても積極的にリサイクルに取り組みたい
2	リサイクル費用が安くなるなどの金銭的なメリットがあれば、より積極的に取り組みたい
3	リサイクル方法や業者の情報などがあり、取り組みやすい環境が整えば、より積極的に取り組みたい
4	すでにごみの減量、リサイクルには十分に取り組んでおり、これ以上は推進できない
5	特にリサイクルに取り組むつもりはない
6	紙類などは発生しない
7	その他(具体的に)

問7 貴事業所では、食品ロスの現状とその対応について、どのようにお考えですか。

世田谷区では年間約5,000t(過去5年間の平均)全国では年間646万t(平成27年度)の食品ロスが発生していると推計しています。最近は処分する前に再利用するために寄付するフードバンクなどの活動が活発化しています。

食品ロスとは、食べ残しや期限切れなどにより本来食べられるはずの食品が廃棄されることをいいます。本アンケートにおいても店舗における売れ残りのほか貴事業所における従業員等の食べ残し等も含めお伺いします。

1 食品ロスはほとんど(又はまったく)発生していない

2 食品ロスが発生することは仕方のないことなので、特に対策など実施していない

3 食品ロスが発生することがあるが、発生しないよう気をつけている

(具体的な対策:)

4 食品ロスが発生しないよう、従業員に啓発するなど対策をしている

(具体的な対策:)

5 その他

(具体的に: 【例】フードバンクを活用している)

問8 貴事業所では、事業系リサイクルシステムを知っていますか、また利用していますか。(は1つ)

事業系リサイクルシステムとは、世田谷リサイクル協同組合と区が協力して、区内の事業所のみなさんと一緒に取り組む、便利で経済的な古紙、ガラスびん・缶の回収システムで、区では収集できないシュレッダーくずも回収しています。

1 利用している

3 知らない

2 知っているが、利用していない

4 その他(具体的に)

問9 区では区収集利用条件として、資源とごみを合わせた排出日量の上限を10kg未滿までとしておりますが、このことをご存知でしたか。

1 はい

2 いいえ

問10 貴事業所では、事業所敷地内に資源・ごみの保管場所を持っていますか。また、どのような構造になっていますか。(は1つ)

- 1 保管場所内に仕切り等があり、資源とごみが混ざらないような構造になっている
- 2 保管場所内に資源・ごみの種類別の表示がある
- 3 保管場所はあるが利用していない
- 4 保管場所はない
- 5 その他(具体的に)

問11 貴事業所の資源・ごみの保管状況をお答えください。(は1つ)

- 1 建物内の保管場所で保管している
- 2 屋外の保管場所で保管している
- 3 屋外に物置を設置し保管している
- 4 屋外で容器等を置き保管している
- 5 その他(具体的に)

問12 貴事業所では資源やごみの処理について、どこから情報を得ていますか。(はあてはまるものすべて)

- 1 区・都・国などによる広報・チラシ・パンフレット
- 2 インターネットサイトの検索、メールマガジン
- 3 新聞広告や雑誌への記事掲載等
- 4 商工会など所属団体からの情報
- 5 廃棄物処理業者等からの情報
- 6 説明会やセミナーなど
- 7 企業担当者やリサイクル等の専門家によるアドバイス
- 8 知人や近隣の方からの情報
- 9 その他(具体的に)

問13 区では、資源とごみの分別徹底によるごみの減量化を促進するため、ごみ収集日等を記載したカレンダーと、分別・排出方法に関する情報（事業系の資源・ごみに関する情報を含む）で構成された「資源・ごみの収集カレンダー」を作成し、区内全世帯及び事業所にお配りしています。

貴事業所では、「資源・ごみの収集カレンダー」をどのように活用していますか。（ は1つ）

- 1 見えやすい場所に掲示するなど常に活用している
- 2 必要なときに活用するため保管している
- 3 必要ないため処分した
- 4 紛失した
- 5 民間業者に処理を委託しているため、配布されていない
- 6 区の収集を利用しているが、配布されていない
- 7 配布されたこと（事業所にあること）を知らない
- 8 その他（具体的に

)

問14 世田谷区では現在2R活動を推進しています。貴事業所で行っている2R活動
やりサイクル活動についてお答えください。(はあてはまるものすべて)

2R活動とは・・・3Rのうち優先順位の高い、発生抑制(リデュース)と再使用(リ
ユース)のことを2Rといい、「環境に配慮した持続可能な社会」を実現するために特
にこの2Rを中心に重点をおいて、施策を推進しています。

- 1 コピー用紙は裏面も印刷している
- 2 使用できるものは再利用している
- 3 ペーパーレスで作業している
- 4 使い捨て商品はなるべく使わない
- 5 古紙回収箱を設置している
- 6 空き缶・びん等の分別回収箱を設置している
- 7 自動販売機の回収箱で回収した空き容器を納入業者に引き渡している
- 8 生ごみを分別して、飼料化業者、堆肥化業者等に引き渡している
- 9 事業所内に生ごみ処理機を設置している
- 10 納入業者に包装の簡素化や通い箱(再利用型ボックス)による納品を依頼している
- 11 仕入れを調整しなるべくごみが出ないようにしている
- 12 発生抑制やりサイクルのマニュアルを作成、配布している
- 13 発生抑制やりサイクルに取り組む専門部署や管理責任者を設置している
- 14 取り扱う製品・商品に使用する包装材を簡素化している
- 15 製品設計時に環境配慮度合いを引き上げている
- 16 特に取り組みはしていない
- 17 その他(上記に当てはまらない場合や、特に力を注いでいるものがあればご記入ください)

()

世田谷区清掃・リサイクル部事業課

付属資料2 組成分析及び計量調査票の原票 可燃ごみ 業態別排出量

	店舗 (kg)	飲食業 (kg)	事務所等 (kg)	工場等 (kg)	運輸センター 等 (kg)	その他 (kg)	全体 (kg)	
紙類	187.37	10.09	138.85	8.89	4.86	77.63	427.69	
新聞(きれいなもの)	1.65	0.00	1.13	0.00	0.00	0.97	3.75	
新聞(汚れたもの)	6.25	2.12	2.23	0.17	0.54	2.70	14.01	
折込広告	1.03	0.00	2.57	0.06	0.38	0.51	4.55	
雑誌・本	34.10	0.12	5.51	0.00	0.00	2.05	41.78	
段ボール	4.10	0.40	1.26	0.79	0.83	4.13	11.51	
紙バック	0.65	0.09	0.66	0.00	0.02	0.37	1.79	
紙バック(アルミ付)	0.34	0.06	0.20	0.00	0.01	0.14	0.75	
容器包装の紙類 (リサイクル可)	包装紙	1.58	0.43	1.56	0.19	0.00	4.08	
	紙袋	3.54	0.26	1.24	0.16	0.33	6.26	
	紙箱	31.82	1.32	5.98	2.06	0.41	9.72	
容器包装の紙類 (リサイクル不可)	その他	1.78	0.00	0.35	0.05	0.00	2.98	
	シュレッド紙	3.98	0.28	0.58	1.09	0.04	6.32	
OA用紙	伝票・帳簿類	42.35	0.05	55.81	0.33	0.00	111.27	
	コピー用紙	3.48	0.36	10.15	0.29	0.12	15.58	
	その他(リサイクル可)	13.88	0.54	21.23	1.01	0.71	41.57	
その他の紙類 (リサイクル不可)	その他(リサイクル可)	1.16	0.05	1.34	0.01	0.16	3.17	
		34.93	2.93	26.19	2.68	1.29	28.67	
布類	0.75	1.08	0.86	0.00	0.02	1.64	4.35	
生ごみ	36.98	341.56	40.32	1.25	5.27	20.16	445.54	
可燃ごみ	未使用食品	賞味期限切れ	0.00	0.00	0.16	0.00	0.38	
		賞味期限内	0.00	0.00	0.16	0.00	0.16	
		賞味期限不明	3.38	0.00	0.64	0.04	0.04	
	調理くず	32.40	340.09	39.09	1.21	5.05	18.76	
食べ残し	1.20	1.47	0.27	0.00	0.00	1.36		
木・草類	60.23	7.78	2.85	1.83	0.00	3.29	75.98	
プラスチック類	166.25	25.99	62.01	36.81	3.54	79.20	373.80	
プラスチック類	ペットボトル(ラベル有り)	キャップ有り	0.48	0.08	0.46	0.12	0.03	1.43
		キャップ無し	0.02	0.00	0.00	0.00	0.00	
	ペットボトル(ラベル無し)	キャップ有り	0.10	0.02	0.02	0.00	0.04	
		キャップ無し	0.00	0.01	0.06	0.14	0.03	
	ペットボトルキャップ	0.67	0.11	0.78	0.03	0.00	0.16	
	白色発泡トレイ	0.15	0.02	0.05	0.00	0.02	0.01	
	色・柄付き発泡トレイ	0.13	0.11	0.03	0.01	0.03	0.06	
	食品用透明プラスチック容器	0.84	0.01	0.00	2.95	0.00	0.00	
	レジ袋	4.74	1.27	2.40	0.39	0.22	1.97	
	ペットボトル以外のボトル	8.96	0.39	1.28	0.16	0.00	2.58	
	その他の容器包装のプラスチック類	100.21	21.19	41.47	13.94	2.30	61.56	
シングルユースプラスチック	0.64	0.14	0.22	0.08	0.00	0.35		
その他のプラスチック類	49.31	2.64	15.24	18.99	0.94	12.18		
ゴム類	32.56	0.33	0.32	0.18	0.00	6.36	39.75	
皮革類	0.19	0.02	0.00	0.00	0.00	0.00	0.21	
その他可燃	161.77	39.72	60.30	60.20	4.87	120.02	446.88	
可燃ごみ 小計	648.72	425.69	305.67	110.30	21.25	309.19	1,820.82	
金属類	0.82	0.05	0.15	0.25	0.00	0.08	1.35	
金属類	アルミ缶(飲食用)	0.00	0.00	0.01	0.00	0.00	0.01	
	アルミ缶(その他)	0.00	0.00	0.00	0.00	0.00	0.00	
	スチール缶(飲食用)	0.00	0.03	0.00	0.00	0.00	0.03	
	スチール缶(その他)	0.00	0.00	0.00	0.00	0.00	0.00	
	缶類以外の金属類	0.82	0.02	0.14	0.25	0.00	0.08	
ガラスびん	0.00	0.31	0.44	0.00	0.00	0.00	0.75	
ガラスびん	リターナブルびん	0.00	0.00	0.00	0.00	0.00	0.00	
	ワンウェイびん	無色	0.00	0.00	0.00	0.00	0.00	
		茶色	0.00	0.31	0.44	0.00	0.00	
その他の色	0.00	0.00	0.00	0.00	0.00	0.00		
電池	0.00	0.00	0.00	0.00	0.00	0.00	0.00	
電池	水銀含有乾電池	0.00	0.00	0.00	0.00	0.00	0.00	
	水銀ゼロ使用乾電池	0.00	0.00	0.00	0.00	0.00	0.00	
	二次電池	0.00	0.00	0.00	0.00	0.00	0.00	
	その他電池	0.00	0.00	0.00	0.00	0.00	0.00	
ガラス製品	0.00	0.00	0.00	0.00	0.00	0.00	0.00	
陶磁器	0.00	0.00	0.00	0.00	0.00	0.00	0.00	
小型家電	0.00	0.00	0.21	0.00	0.00	0.00	0.21	
傘	0.00	0.00	0.00	0.00	0.00	0.00	0.00	
蛍光管	0.00	0.00	0.00	0.00	0.00	0.00	0.00	
電球	0.00	0.00	0.00	0.00	0.00	0.00	0.00	
水銀体温計	0.00	0.00	0.00	0.00	0.00	0.00	0.00	
水銀血圧計	0.00	0.00	0.00	0.00	0.00	0.00	0.00	
その他不燃	0.13	0.00	0.00	0.00	0.00	0.02	0.15	
不燃ごみ 小計	0.95	0.36	0.80	0.25	0.00	0.10	2.46	
排出禁止物	0.00	0.00	0.00	0.00	0.00	0.00	0.00	
排出禁止物	中身の入ったエアゾール缶	0.00	0.00	0.00	0.00	0.00	0.00	
	中身の入ったカセットボンベ	0.00	0.00	0.00	0.00	0.00	0.00	
	中身の入った簡易ガスライター	0.00	0.00	0.00	0.00	0.00	0.00	
	薬品類(農業・劇薬)	0.00	0.00	0.00	0.00	0.00	0.00	
	注射器・針	0.00	0.00	0.00	0.00	0.00	0.00	
	石油類	0.00	0.00	0.00	0.00	0.00	0.00	
	ペンキ等の塗料	0.00	0.00	0.00	0.00	0.00	0.00	
	バッテリー	0.00	0.00	0.00	0.00	0.00	0.00	
	石	0.00	0.00	0.00	0.00	0.00	0.00	
	土・砂	0.00	0.00	0.00	0.00	0.00	0.00	
ブロック・レンガ	0.00	0.00	0.00	0.00	0.00	0.00		
その他	0.00	0.00	0.00	0.00	0.00	0.00		
排出禁止物 小計	0.00	0.00	0.00	0.00	0.00	0.00	0.00	
合計	649.67	426.05	306.47	110.55	21.25	309.29	1,823.28	

可燃ごみ・不燃ごみ・排出禁止物の量	店舗 (kg)	飲食業 (kg)	事務所等 (kg)	工場等 (kg)	運輸センター 等 (kg)	その他 (kg)	全体 (kg)
可燃ごみ	648.72	425.69	305.67	110.30	21.25	309.19	1,820.82
不燃ごみ	0.95	0.36	0.80	0.25	0.00	0.10	2.46
排出禁止物	0.00	0.00	0.00	0.00	0.00	0.00	0.00

資源化可能物の量	店舗 (kg)	飲食業 (kg)	事務所等 (kg)	工場等 (kg)	運輸センター 等 (kg)	その他 (kg)	全体 (kg)
可燃系資源化可能物	176.00	6.57	134.86	7.89	4.26	66.79	396.37
不燃系資源化可能物	0.00	0.34	0.45	0.00	0.00	0.00	0.79

付属資料2 組成分析及び計量調査票の原票 可燃ごみ 地域別排出量

		世田谷地域 (kg)	北沢地域 (kg)	玉川地域 (kg)	砧地域 (kg)	烏山地域 (kg)	全体 (kg)	
紙類	新聞(きれいなもの)	134.19	118.58	40.85	46.41	87.66	427.69	
	新聞(汚れたもの)	0.65	1.29	0.50	0.46	0.85	3.75	
	折込広告	4.14	3.00	0.75	2.88	3.24	14.01	
	雑誌・本	2.23	0.03	2.06	0.22	0.01	4.55	
	段ボール	7.32	28.24	1.35	0.78	4.09	41.78	
	紙バック	3.48	1.74	1.24	1.72	3.33	11.51	
	紙バック(アルミ付)	0.28	0.60	0.59	0.21	0.11	1.79	
	容器包装の紙類 (リサイクル可)	0.21	0.23	0.08	0.16	0.07	0.75	
	包装紙	1.21	0.74	1.69	0.23	0.21	4.08	
	紙袋	1.79	0.75	1.82	1.52	0.38	6.26	
	紙箱	25.91	6.87	6.29	5.06	7.18	51.31	
	その他	1.58	0.13	0.41	0.17	0.69	2.98	
	容器包装の紙類(リサイクル不可)	2.64	1.70	2.48	2.39	3.08	12.29	
	シュレド紙	35.95	54.51	2.38	6.52	11.91	111.27	
	伝票・帳簿類	1.55	1.03	2.18	9.74	1.08	15.58	
	コピー用紙	19.02	3.35	6.21	3.88	9.11	41.57	
	その他(リサイクル可)	0.61	0.26	1.95	0.31	0.04	3.17	
	その他の紙類(リサイクル可)	25.47	13.25	8.38	8.82	40.77	96.69	
	その他の紙類(リサイクル不可)	0.15	0.86	0.49	1.34	1.51	4.35	
	布類	4.34	1.23	3.21	0.85	1.34	10.97	
	可燃ごみ	生ごみ	76.49	233.59	18.22	44.05	73.19	445.54
		賞味期限切れ	0.22	0.16	0.00	0.00	0.00	0.38
		賞味期限内	0.00	0.16	0.00	0.00	0.00	0.16
賞味期限不明		3.38	0.68	0.00	0.04	0.00	4.10	
調理くず		72.41	232.24	17.28	43.79	70.88	436.60	
食べ残し		0.48	0.35	0.94	0.22	2.31	4.30	
木・草類		11.54	8.72	2.54	49.46	3.72	75.98	
プラスチック類		117.52	103.38	36.03	35.89	80.98	373.80	
ペットボトル(ラベル有り)		0.31	0.72	0.03	0.31	0.06	1.43	
キャップ有り		0.00	0.00	0.00	0.00	0.02	0.02	
キャップ無し		0.08	0.06	0.00	0.02	0.02	0.18	
ペットボトル(ラベル無し)		0.14	0.02	0.00	0.03	0.05	0.24	
キャップ無し		0.14	1.08	0.28	0.09	0.16	1.75	
ペットボトルキャップ	0.05	0.13	0.02	0.01	0.04	0.25		
白色発泡トレイ	0.15	0.10	0.02	0.08	0.02	0.37		
色・柄付き発泡トレイ	3.43	0.04	0.33	0.00	0.00	3.80		
食品用透明プラスチック容器	3.01	2.62	1.18	1.62	2.56	10.99		
レジ袋	2.93	2.44	2.68	1.67	3.65	13.37		
ペットボトル以外のボトル	63.36	68.52	20.46	26.56	61.77	240.67		
その他の容器包装のプラスチック類	0.33	0.35	0.42	0.14	0.19	1.43		
シングルユースプラスチック	43.59	27.30	10.61	5.36	12.44	99.30		
その他のプラスチック類	19.36	2.74	0.88	3.19	13.58	39.75		
ゴム類	0.00	0.05	0.09	0.00	0.07	0.21		
皮革類	160.82	87.21	48.72	66.80	83.33	446.88		
その他可燃	524.26	555.50	150.54	246.65	343.87	1,820.82		
可燃ごみ 小計		524.26	555.50	150.54	246.65	343.87	1,820.82	
不燃ごみ	金属類	0.74	0.13	0.12	0.31	0.05	1.35	
	アルミ缶(飲食用)	0.00	0.01	0.00	0.00	0.00	0.01	
	アルミ缶(その他)	0.00	0.00	0.00	0.00	0.00	0.00	
	スチール缶(飲食用)	0.03	0.00	0.00	0.00	0.00	0.03	
	スチール缶(その他)	0.00	0.00	0.00	0.00	0.00	0.00	
	缶類以外の金属類	0.71	0.12	0.12	0.31	0.05	1.31	
	ガラスびん	0.31	0.00	0.00	0.00	0.44	0.75	
	リターナブルびん	0.00	0.00	0.00	0.00	0.00	0.00	
	ワンウェイびん	0.00	0.00	0.00	0.00	0.00	0.00	
	無色	0.31	0.00	0.00	0.00	0.44	0.75	
	茶色	0.00	0.00	0.00	0.00	0.00	0.00	
	その他の色	0.00	0.00	0.00	0.00	0.00	0.00	
	電池	0.00	0.00	0.00	0.00	0.00	0.00	
	水銀含有乾電池	0.00	0.00	0.00	0.00	0.00	0.00	
	水銀ゼロ使用乾電池	0.00	0.00	0.00	0.00	0.00	0.00	
	二次電池	0.00	0.00	0.00	0.00	0.00	0.00	
	その他電池	0.00	0.00	0.00	0.00	0.00	0.00	
	ガラス製品	0.00	0.00	0.00	0.00	0.00	0.00	
	陶磁器	0.00	0.00	0.00	0.00	0.00	0.00	
小型家電	0.00	0.21	0.00	0.00	0.00	0.21		
傘	0.00	0.00	0.00	0.00	0.00	0.00		
蛍光管	0.00	0.00	0.00	0.00	0.00	0.00		
電球	0.00	0.00	0.00	0.00	0.00	0.00		
水銀体温計	0.00	0.00	0.00	0.00	0.00	0.00		
水銀血圧計	0.00	0.00	0.00	0.00	0.00	0.00		
その他不燃	0.13	0.00	0.02	0.00	0.00	0.15		
不燃ごみ 小計		1.18	0.34	0.14	0.31	0.49	2.46	
排出禁止物	中身の入ったエアゾール缶	0.00	0.00	0.00	0.00	0.00	0.00	
	中身の入ったカセットボンベ	0.00	0.00	0.00	0.00	0.00	0.00	
	中身の入った簡易ガスライター	0.00	0.00	0.00	0.00	0.00	0.00	
	薬品類(農業・劇薬)	0.00	0.00	0.00	0.00	0.00	0.00	
	注射器・針	0.00	0.00	0.00	0.00	0.00	0.00	
	石油類	0.00	0.00	0.00	0.00	0.00	0.00	
	ペンキ等の塗料	0.00	0.00	0.00	0.00	0.00	0.00	
	バッテリー	0.00	0.00	0.00	0.00	0.00	0.00	
	石	0.00	0.00	0.00	0.00	0.00	0.00	
	土・砂	0.00	0.00	0.00	0.00	0.00	0.00	
	ブロック・レンガ	0.00	0.00	0.00	0.00	0.00	0.00	
その他	0.00	0.00	0.00	0.00	0.00	0.00		
排出禁止物 小計		0.00	0.00	0.00	0.00	0.00	0.00	
合計		525.44	555.84	150.68	246.96	344.36	1,823.28	

可燃ごみ・不燃ごみ・排出禁止物の量

	世田谷地域 (kg)	北沢地域 (kg)	玉川地域 (kg)	砧地域 (kg)	烏山地域 (kg)	全体 (kg)
可燃ごみ	524.26	555.50	150.54	246.65	343.87	1,820.82
不燃ごみ	1.18	0.34	0.14	0.31	0.49	2.46
排出禁止物	0.00	0.00	0.00	0.00	0.00	0.00

資源化可能物の量

	世田谷地域 (kg)	北沢地域 (kg)	玉川地域 (kg)	砧地域 (kg)	烏山地域 (kg)	全体 (kg)
可燃系資源化可能物	127.30	112.99	36.49	39.79	79.80	396.37
不燃系資源化可能物	0.34	0.01	0.00	0.00	0.44	0.79

付属資料2 組成分析及び計量調査票の原票 可燃ごみ 業態別排出率

	店舗 (%)	飲食業 (%)	事務所等 (%)	工場等 (%)	運輸センター 等 (%)	その他 (%)	全体 (%)	
紙類	28.8	2.4	45.2	8.1	22.9	25.0	23.4	
新聞(きれいなもの)	0.3	0.0	0.4	0.0	0.0	0.3	0.2	
新聞(汚れたもの)	1.0	0.5	0.7	0.2	2.5	0.9	0.8	
折込広告	0.2	0.0	0.8	0.1	1.8	0.2	0.2	
雑誌・本	5.2	0.0	1.8	0.0	0.0	0.7	2.3	
段ボール	0.6	0.1	0.4	0.7	3.9	1.3	0.6	
紙バック	0.1	0.0	0.2	0.0	0.1	0.1	0.1	
紙バック(アルミ付)	0.1	0.0	0.1	0.0	0.0	0.0	0.0	
容器包装の紙類 (リサイクル可)	包装紙	0.2	0.1	0.5	0.2	0.0	0.1	0.2
	紙袋	0.5	0.1	0.4	0.1	1.6	0.2	0.3
	紙箱	4.9	0.3	2.0	1.9	1.9	3.1	2.8
容器包装の紙類 (リサイクル不可)	その他	0.3	0.0	0.1	0.0	0.0	0.3	0.2
		0.6	0.1	0.2	1.0	0.2	2.0	0.7
シュレッド紙	6.5	0.0	18.2	0.3	0.0	4.1	6.1	
OA用紙	伝票・帳簿類	0.5	0.1	3.3	0.3	0.6	0.4	0.9
	コピー用紙	2.1	0.1	6.9	0.9	3.3	1.4	2.3
	その他(リサイクル可)	0.2	0.0	0.4	0.0	0.8	0.1	0.2
その他の紙類(リサイクル可)	5.4	0.7	8.5	2.4	6.1	9.3	5.3	
その他の紙類(リサイクル不可)	0.1	0.3	0.3	0.0	0.1	0.5	0.2	
布類	0.5	0.0	0.3	1.0	12.8	0.8	0.6	
可燃ごみ	5.7	80.1	13.3	1.1	24.8	6.5	24.3	
未使用食品	賞味期限切れ	0.0	0.0	0.1	0.0	1.0	0.0	0.0
	賞味期限内	0.0	0.0	0.1	0.0	0.0	0.0	0.0
	賞味期限不明	0.5	0.0	0.2	0.0	0.0	0.0	0.2
	調理くず	5.0	79.8	12.8	1.1	23.8	6.1	23.9
食べ残し	0.2	0.3	0.1	0.0	0.0	0.4	0.2	
木・草類	9.3	1.8	0.9	1.7	0.0	1.1	4.2	
プラスチック類	25.5	6.0	20.3	33.3	16.5	25.5	20.4	
ペットボトル(ラベル有り)	キャップ有り	0.1	0.0	0.2	0.1	0.1	0.1	0.1
	キャップ無し	0.0	0.0	0.0	0.0	0.0	0.0	0.0
ペットボトル(ラベル無し)	キャップ有り	0.0	0.0	0.0	0.0	0.0	0.0	0.0
	キャップ無し	0.0	0.0	0.0	0.1	0.0	0.0	0.0
ペットボトルキャップ	0.1	0.0	0.3	0.0	0.0	0.1	0.1	
白色発泡トレイ	0.0	0.0	0.0	0.0	0.1	0.0	0.0	
色・柄付き発泡トレイ	0.0	0.0	0.0	0.0	0.1	0.0	0.0	
食品用透明プラスチック容器	0.1	0.0	0.0	2.7	0.0	0.0	0.2	
レジ袋	0.7	0.3	0.8	0.4	1.0	0.6	0.6	
ペットボトル以外のボトル	1.4	0.1	0.4	0.1	0.0	0.8	0.7	
その他の容器包装のプラスチック類	15.4	5.0	13.5	12.6	10.8	19.9	13.2	
シングルユースプラスチック	0.1	0.0	0.1	0.1	0.0	0.1	0.1	
その他のプラスチック類	7.6	0.6	5.0	17.2	4.4	3.9	5.4	
ゴム類	5.0	0.1	0.1	0.2	0.0	2.1	2.2	
皮革類	0.0	0.0	0.0	0.0	0.0	0.0	0.0	
その他可燃	24.9	9.3	19.7	54.5	22.9	38.8	24.5	
可燃ごみ 小計	99.7	99.7	99.8	99.9	100.0	99.8	99.6	
金属類	0.1	0.0	0.0	0.2	0.0	0.0	0.1	
アルミ缶(飲食用)	0.0	0.0	0.0	0.0	0.0	0.0	0.0	
アルミ缶(その他)	0.0	0.0	0.0	0.0	0.0	0.0	0.0	
スチール缶(飲食用)	0.0	0.0	0.0	0.0	0.0	0.0	0.0	
スチール缶(その他)	0.0	0.0	0.0	0.0	0.0	0.0	0.0	
缶類以外の金属類	0.1	0.0	0.0	0.2	0.0	0.0	0.1	
ガラスびん	0.0	0.1	0.1	0.0	0.0	0.0	0.0	
リターナブルびん	0.0	0.0	0.0	0.0	0.0	0.0	0.0	
ワンウェイびん	無色	0.0	0.0	0.0	0.0	0.0	0.0	
	茶色	0.0	0.1	0.1	0.0	0.0	0.0	
	その他の色	0.0	0.0	0.0	0.0	0.0	0.0	
電池	0.0	0.0	0.0	0.0	0.0	0.0	0.0	
水銀含有乾電池	0.0	0.0	0.0	0.0	0.0	0.0	0.0	
水銀ゼロ使用乾電池	0.0	0.0	0.0	0.0	0.0	0.0	0.0	
二次電池	0.0	0.0	0.0	0.0	0.0	0.0	0.0	
その他電池	0.0	0.0	0.0	0.0	0.0	0.0	0.0	
ガラス製品	0.0	0.0	0.0	0.0	0.0	0.0	0.0	
陶磁器	0.0	0.0	0.0	0.0	0.0	0.0	0.0	
小型家電	0.0	0.0	0.1	0.0	0.0	0.0	0.0	
傘	0.0	0.0	0.0	0.0	0.0	0.0	0.0	
蛍光管	0.0	0.0	0.0	0.0	0.0	0.0	0.0	
電球	0.0	0.0	0.0	0.0	0.0	0.0	0.0	
水銀体温計	0.0	0.0	0.0	0.0	0.0	0.0	0.0	
水銀血圧計	0.0	0.0	0.0	0.0	0.0	0.0	0.0	
その他不燃	0.0	0.0	0.0	0.0	0.0	0.0	0.0	
不燃ごみ 小計	0.1	0.1	0.2	0.2	0.0	0.0	0.1	
排出禁止物	0.0	0.0	0.0	0.0	0.0	0.0	0.0	
中身の入ったエアゾール缶	0.0	0.0	0.0	0.0	0.0	0.0	0.0	
中身の入ったカセットボンベ	0.0	0.0	0.0	0.0	0.0	0.0	0.0	
中身の入った簡易ガスライター	0.0	0.0	0.0	0.0	0.0	0.0	0.0	
薬品類(農業・劇薬)	0.0	0.0	0.0	0.0	0.0	0.0	0.0	
注射器・針	0.0	0.0	0.0	0.0	0.0	0.0	0.0	
石油類	0.0	0.0	0.0	0.0	0.0	0.0	0.0	
ペンキ等の塗料	0.0	0.0	0.0	0.0	0.0	0.0	0.0	
バッテリー	0.0	0.0	0.0	0.0	0.0	0.0	0.0	
石	0.0	0.0	0.0	0.0	0.0	0.0	0.0	
土・砂	0.0	0.0	0.0	0.0	0.0	0.0	0.0	
ブロック・レンガ	0.0	0.0	0.0	0.0	0.0	0.0	0.0	
その他	0.0	0.0	0.0	0.0	0.0	0.0	0.0	
排出禁止物 小計	0.0	0.0	0.0	0.0	0.0	0.0	0.0	
合計	100.0	100.0	100.0	100.0	100.0	100.0	100.0	

	店舗 (%)	飲食業 (%)	事務所等 (%)	工場等 (%)	運輸センター 等 (%)	その他 (%)	全体 (%)
可燃ごみ	99.7	99.7	99.8	99.9	100.0	99.8	99.6
不燃ごみ	0.1	0.1	0.2	0.2	0.0	0.0	0.1
排出禁止物	0.0	0.0	0.0	0.0	0.0	0.0	0.0

	店舗 (%)	飲食業 (%)	事務所等 (%)	工場等 (%)	運輸センター 等 (%)	その他 (%)	全体 (%)
可燃系資源化可能物	27.0	1.5	43.9	7.1	20.1	21.6	21.7
不燃系資源化可能物	0.0	0.1	0.1	0.0	0.0	0.0	0.0

付属資料2 組成分析及び計量調査票の原票 可燃ごみ 地域別排出率

		世田谷地域 (%)	北沢地域 (%)	玉川地域 (%)	砧地域 (%)	烏山地域 (%)	全体 (%)	
可燃ごみ	紙類	25.3	21.1	27.1	18.8	25.3	23.4	
	新聞(きれいなもの)	0.1	0.2	0.3	0.2	0.2	0.2	
	新聞(汚れたもの)	0.8	0.5	0.5	1.2	0.9	0.8	
	折込広告	0.4	0.0	1.4	0.1	0.0	0.2	
	雑誌・本	1.4	5.1	0.9	0.3	1.2	2.3	
	段ボール	0.7	0.3	0.8	0.7	1.0	0.6	
	紙バック	0.1	0.1	0.4	0.1	0.0	0.1	
	紙バック(アルミ付)	0.0	0.0	0.1	0.1	0.0	0.0	
	容器包装の紙類 (リサイクル可)	包装紙	0.2	0.1	1.1	0.1	0.1	0.2
		紙袋	0.3	0.1	1.2	0.6	0.1	0.3
		紙箱	4.9	1.2	4.2	2.0	2.1	2.8
		その他	0.3	0.0	0.3	0.1	0.2	0.2
	容器包装の紙類(リサイクル不可)	0.5	0.3	1.6	1.0	0.9	0.7	
	シュレッド紙	6.8	9.8	1.6	2.6	3.5	6.1	
	OA用紙	伝票・帳簿類	0.3	0.2	1.4	3.9	0.3	0.9
		コピー用紙	3.6	0.6	4.1	1.6	2.6	2.3
		その他(リサイクル可)	0.1	0.0	1.3	0.1	0.0	0.2
	その他の紙類(リサイクル可)	4.8	2.4	5.6	3.6	11.8	5.3	
	その他の紙類(リサイクル不可)	0.0	0.2	0.3	0.5	0.4	0.2	
	布類	0.8	0.2	2.1	0.3	0.4	0.6	
	生ごみ	14.5	42.0	12.1	17.8	21.3	24.3	
	未食用食品	賞味期限切れ	0.0	0.0	0.0	0.0	0.0	0.0
		賞味期限内	0.0	0.0	0.0	0.0	0.0	0.0
		賞味期限不明	0.6	0.1	0.0	0.0	0.0	0.2
		調理くず	13.8	41.8	11.5	17.7	20.6	23.9
	食べ残し	0.1	0.1	0.6	0.1	0.7	0.2	
	木・草類	2.2	1.6	1.7	20.0	1.1	4.2	
プラスチック類	22.5	18.5	23.9	14.6	23.4	20.4		
ペットボトル(ラベル有り)	キャップ有り	0.1	0.1	0.0	0.1	0.0	0.1	
	キャップ無し	0.0	0.0	0.0	0.0	0.0	0.0	
ペットボトル(ラベル無し)	キャップ有り	0.0	0.0	0.0	0.0	0.0	0.0	
	キャップ無し	0.0	0.0	0.0	0.0	0.0	0.0	
ペットボトルキャップ	0.0	0.2	0.2	0.0	0.0	0.1		
白色発泡トレイ	0.0	0.0	0.0	0.0	0.0	0.0		
色・柄付き発泡トレイ	0.0	0.0	0.0	0.0	0.0	0.0		
食品用透明プラスチック容器	0.7	0.0	0.2	0.0	0.0	0.2		
レジ袋	0.6	0.5	0.8	0.7	0.7	0.6		
ペットボトル以外のボトル	0.6	0.4	1.8	0.7	1.1	0.7		
その他の容器包装のプラスチック類	12.1	12.3	13.6	10.8	17.9	13.2		
シングルユースプラスチック	0.1	0.1	0.3	0.1	0.1	0.1		
その他のプラスチック類	8.3	4.9	7.0	2.2	3.6	5.4		
ゴム類	3.7	0.5	0.6	1.3	3.9	2.2		
皮革類	0.0	0.0	0.1	0.0	0.0	0.0		
その他可燃	30.6	15.7	32.3	27.0	24.2	24.5		
可燃ごみ 小計		99.6	99.6	99.9	99.8	99.6	99.6	
不燃ごみ	金属類	0.1	0.0	0.1	0.1	0.0	0.1	
	アルミ缶(飲食用)	0.0	0.0	0.0	0.0	0.0	0.0	
	アルミ缶(その他)	0.0	0.0	0.0	0.0	0.0	0.0	
	スチール缶(飲食用)	0.0	0.0	0.0	0.0	0.0	0.0	
	スチール缶(その他)	0.0	0.0	0.0	0.0	0.0	0.0	
	缶類以外の金属類	0.1	0.0	0.1	0.1	0.0	0.1	
	ガラスびん	0.1	0.0	0.0	0.0	0.1	0.0	
	リターナブルびん	無色	0.0	0.0	0.0	0.0	0.0	0.0
		茶色	0.1	0.0	0.0	0.0	0.1	0.0
		その他の色	0.0	0.0	0.0	0.0	0.0	0.0
	ワンウェイびん	0.0	0.0	0.0	0.0	0.0	0.0	
	電池	0.0	0.0	0.0	0.0	0.0	0.0	
	水銀含有乾電池	0.0	0.0	0.0	0.0	0.0	0.0	
	水銀ゼロ使用乾電池	0.0	0.0	0.0	0.0	0.0	0.0	
	二次電池	0.0	0.0	0.0	0.0	0.0	0.0	
	その他電池	0.0	0.0	0.0	0.0	0.0	0.0	
	ガラス製品	0.0	0.0	0.0	0.0	0.0	0.0	
	陶磁器	0.0	0.0	0.0	0.0	0.0	0.0	
	小型家電	0.0	0.0	0.0	0.0	0.0	0.0	
	傘	0.0	0.0	0.0	0.0	0.0	0.0	
	蛍光管	0.0	0.0	0.0	0.0	0.0	0.0	
	電球	0.0	0.0	0.0	0.0	0.0	0.0	
	水銀体温計	0.0	0.0	0.0	0.0	0.0	0.0	
	水銀血圧計	0.0	0.0	0.0	0.0	0.0	0.0	
	その他不燃	0.0	0.0	0.0	0.0	0.0	0.0	
	不燃ごみ 小計		0.2	0.0	0.1	0.1	0.1	0.1
	排出禁止物	中身の入ったエアゾール缶	0.0	0.0	0.0	0.0	0.0	0.0
中身の入ったカセットボンベ		0.0	0.0	0.0	0.0	0.0	0.0	
中身の入った簡易ガスライター		0.0	0.0	0.0	0.0	0.0	0.0	
薬品類(農薬・劇薬)		0.0	0.0	0.0	0.0	0.0	0.0	
注射器・針		0.0	0.0	0.0	0.0	0.0	0.0	
石油類		0.0	0.0	0.0	0.0	0.0	0.0	
ペンキ等の塗料		0.0	0.0	0.0	0.0	0.0	0.0	
バッテリー		0.0	0.0	0.0	0.0	0.0	0.0	
石		0.0	0.0	0.0	0.0	0.0	23.4	
土・砂		0.0	0.0	0.0	0.0	0.0	0.0	
ブロック・レンガ		0.0	0.0	0.0	0.0	0.0	0.0	
その他		0.0	0.0	0.0	0.0	0.0	0.0	
排出禁止物 小計		0.0	0.0	0.0	0.0	0.0	0.0	
合計		100.0	100.0	100.0	100.0	100.0	100.0	
可燃ごみ・不燃ごみ・排出禁止物の割合								
	世田谷地域 (%)	北沢地域 (%)	玉川地域 (%)	砧地域 (%)	烏山地域 (%)	全体 (%)		
可燃ごみ	99.6	99.6	99.9	99.8	99.6	99.6		
不燃ごみ	0.2	0.0	0.1	0.1	0.1	0.1		
排出禁止物	0.0	0.0	0.0	0.0	0.0	0.0		
資源化可能物の割合								
	世田谷地域 (%)	北沢地域 (%)	玉川地域 (%)	砧地域 (%)	烏山地域 (%)	全体 (%)		
可燃系資源化可能物	24.0	20.1	24.2	16.0	23.1	21.7		
不燃系資源化可能物	0.1	0.0	0.0	0.0	0.1	0.0		

付属資料2 組成分析及び計量調査票の原票 可燃ごみ 業態別排出日量(事業所単位)

	店舗 (g/事業所・日)	飲食業 (g/事業所・日)	事務所等 (g/事業所・日)	工場等 (g/事業所・日)	運輸センター等 (g/事業所・日)	その他 (g/事業所・日)	全体 (g/事業所・日)	
可燃ごみ	紙類	252.7	80.3	991.7	141.0	347.1	298.1	
	新聞(きれいなもの)	2.2	0.0	8.1	0.0	0.0	2.8	
	新聞(汚れたもの)	8.4	16.8	15.9	2.7	38.6	7.7	
	折込広告	1.4	0.0	18.4	1.0	27.1	1.5	
	雑誌・本	46.0	1.0	39.4	0.0	0.0	5.9	
	段ボール	5.5	3.2	9.0	12.5	59.3	11.8	
	紙パック	0.9	0.7	4.7	0.0	1.4	1.1	
	紙パック(アルミ付)	0.5	0.5	1.4	0.0	0.7	0.4	
	容器包装の紙類 (リサイクル可)	包装紙	2.1	3.4	11.1	3.0	0.0	0.9
		紙袋	4.8	2.1	8.9	2.5	23.6	2.1
		紙箱	42.9	10.5	42.7	32.7	29.3	27.8
	容器包装の紙類(リサイクル不可)	その他	2.4	0.0	2.5	0.8	0.0	2.3
		シュレッド紙	5.4	2.2	4.1	17.3	2.9	18.1
	OA用紙	57.1	0.4	398.6	5.2	0.0	36.4	77.5
	その他の紙類(リサイクル可)	伝票・帳簿類	4.7	2.9	72.5	4.6	8.6	3.4
		コピー用紙	18.7	4.3	151.6	16.0	50.7	12.0
	その他の紙類(リサイクル不可)	その他(リサイクル可)	1.6	0.4	9.6	0.2	11.4	1.3
		その他(リサイクル不可)	47.1	23.3	187.1	42.5	92.1	81.9
	布類	1.0	8.6	6.1	0.0	1.4	4.7	3.0
	生ごみ	4.5	1.6	7.3	18.1	193.6	7.2	7.6
	未使用食品	賞味期限切れ	49.9	2,710.8	287.9	19.8	376.4	57.6
		賞味期限内	0.0	0.0	1.1	0.0	15.7	0.0
		賞味期限不明	0.0	0.0	1.1	0.0	0.0	0.0
		調理くず	4.6	0.0	4.6	0.6	0.0	0.1
	食べ残し	43.7	2,699.1	279.2	19.2	360.7	53.6	304.3
	木・草類	1.6	11.7	1.9	0.0	0.0	3.9	3.0
	プラスチック類	81.2	61.7	20.4	29.0	0.0	9.4	52.9
プラスチック類	キャップ有り	224.1	206.5	442.9	584.3	252.7	226.3	
	キャップ無し	0.6	0.6	3.3	1.9	2.1	0.7	
	ペットボトル(ラベル有り)	0.0	0.0	0.0	0.0	0.0	0.0	
	ペットボトル(ラベル無し)	0.1	0.2	0.1	0.0	0.0	0.1	
	キャップ有り	0.0	0.1	0.4	2.2	0.0	0.1	
	キャップ無し	0.0	0.1	0.1	0.0	0.0	0.2	
	ペットボトルキャップ	0.9	0.9	5.6	0.5	0.0	0.5	
	白色発泡トレイ	0.2	0.2	0.4	0.0	1.4	0.0	
	色・柄付き発泡トレイ	0.2	0.9	0.2	0.2	2.1	0.2	
	食品用透明プラスチック容器	1.1	0.1	0.0	46.8	0.0	0.0	
	レジ袋	6.4	10.1	17.1	6.2	15.7	5.6	
	ペットボトル以外のボトル	12.1	3.1	9.1	2.5	0.0	7.4	
	その他の容器包装のプラスチック類	135.1	168.2	296.2	221.3	164.3	175.9	
シングルユースプラスチック	0.9	1.1	1.6	1.3	0.0	1.0		
その他のプラスチック類	66.5	21.0	108.9	301.4	67.1	34.8		
ゴム類	43.9	2.6	2.3	2.9	0.0	18.2	27.7	
皮革類	0.3	0.2	0.0	0.0	0.0	0.0	0.1	
その他可燃	218.0	315.2	430.7	955.6	347.9	342.9	311.4	
可燃ごみ 小計	874.6	3,378.9	2,183.2	1,750.7	1,517.7	883.7	1,268.9	
不燃ごみ	金属類	1.1	0.4	1.1	4.0	0.0	0.2	
	アルミ缶(飲食用)	0.0	0.0	0.1	0.0	0.0	0.0	
	アルミ缶(その他)	0.0	0.0	0.0	0.0	0.0	0.0	
	スチール缶(飲食用)	0.0	0.2	0.0	0.0	0.0	0.0	
	スチール缶(その他)	0.0	0.0	0.0	0.0	0.0	0.0	
	缶類以外の金属類	1.1	0.2	1.0	4.0	0.0	0.2	
	ガラスびん	0.0	2.5	3.1	0.0	0.0	0.0	
	リターナブルびん	0.0	0.0	0.0	0.0	0.0	0.0	
	ワンウェイびん	0.0	0.0	0.0	0.0	0.0	0.0	
	無色	0.0	2.5	3.1	0.0	0.0	0.0	
	茶色	0.0	0.0	0.0	0.0	0.0	0.0	
	その他の色	0.0	0.0	0.0	0.0	0.0	0.0	
	電池	0.0	0.0	0.0	0.0	0.0	0.0	
	水銀含有乾電池	0.0	0.0	0.0	0.0	0.0	0.0	
	水銀ゼロ使用乾電池	0.0	0.0	0.0	0.0	0.0	0.0	
	二次電池	0.0	0.0	0.0	0.0	0.0	0.0	
	その他電池	0.0	0.0	0.0	0.0	0.0	0.0	
	ガラス製品	0.0	0.0	0.0	0.0	0.0	0.0	
	陶磁器	0.0	0.0	0.0	0.0	0.0	0.0	
	小型家電	0.0	0.0	1.5	0.0	0.0	0.0	
傘	0.0	0.0	0.0	0.0	0.0	0.0		
蛍光灯	0.0	0.0	0.0	0.0	0.0	0.0		
電球	0.0	0.0	0.0	0.0	0.0	0.0		
水銀体温計	0.0	0.0	0.0	0.0	0.0	0.0		
水銀血圧計	0.0	0.0	0.0	0.0	0.0	0.0		
その他不燃	0.2	0.0	0.0	0.0	0.0	0.1		
不燃ごみ 小計	1.3	2.9	5.7	4.0	0.0	0.3		
排出禁止物	中身の入ったエアゾール缶	0.0	0.0	0.0	0.0	0.0	0.0	
	中身の入ったカセットボンベ	0.0	0.0	0.0	0.0	0.0	0.0	
	中身の入った簡易ガスライター	0.0	0.0	0.0	0.0	0.0	0.0	
	薬品類(農薬・劇薬)	0.0	0.0	0.0	0.0	0.0	0.0	
	注射器・針	0.0	0.0	0.0	0.0	0.0	0.0	
	石油類	0.0	0.0	0.0	0.0	0.0	0.0	
	ペンキ等の塗料	0.0	0.0	0.0	0.0	0.0	0.0	
	バッテリー	0.0	0.0	0.0	0.0	0.0	0.0	
	石	0.0	0.0	0.0	0.0	0.0	0.0	
	土・砂	0.0	0.0	0.0	0.0	0.0	0.0	
	ブロック・レンガ	0.0	0.0	0.0	0.0	0.0	0.0	
その他	0.0	0.0	0.0	0.0	0.0	0.0		
排出禁止物 小計	0.0	0.0	0.0	0.0	0.0	0.0		
合計	875.9	3,381.8	2,188.9	1,754.7	1,517.7	884.0	1,270.5	

可燃ごみ・不燃ごみ・排出禁止物の量

	店舗 (g/事業所・日)	飲食業 (g/事業所・日)	事務所等 (g/事業所・日)	工場等 (g/事業所・日)	運輸センター等 (g/事業所・日)	その他 (g/事業所・日)	全体 (g/事業所・日)
可燃ごみ	874.6	3,378.9	2,183.2	1,750.7	1,517.7	883.7	1,268.9
不燃ごみ	1.3	2.9	5.7	4.0	0.0	0.3	1.6
排出禁止物	0.0	0.0	0.0	0.0	0.0	0.0	0.0

資源化可能物の量

	店舗 (g/事業所・日)	飲食業 (g/事業所・日)	事務所等 (g/事業所・日)	工場等 (g/事業所・日)	運輸センター等 (g/事業所・日)	その他 (g/事業所・日)	全体 (g/事業所・日)
可燃系資源化可能物	237.2	52.4	963.3	125.1	304.2	191.0	276.3
不燃系資源化可能物	0.0	2.7	3.2	0.0	0.0	0.0	0.5

付属資料2 組成分析及び計量調査票の原票 可燃ごみ 業態別排出日量(人数単位)

		店舗 (g/人・日)	飲食業 (g/人・日)	事務所等 (g/人・日)	工場等 (g/人・日)	運輸センター 等 (g/人・日)	その他 (g/人・日)	全体 (g/人・日)		
可燃ごみ	紙類	80.5	30.8	86.4	38.4	3.9	43.8	56.8		
	新聞(きれいなもの)	0.7	0.0	0.7	0.0	0.0	0.5	0.5		
	新聞(汚れたもの)	2.7	6.4	1.4	0.7	0.4	1.5	1.9		
	折込広告	0.4	0.0	1.6	0.3	0.3	0.3	0.6		
	雑誌・本	14.6	0.4	3.4	0.0	0.0	1.2	5.6		
	段ボール	1.8	1.2	0.8	3.4	0.7	2.3	1.5		
	紙パック	0.3	0.3	0.4	0.0	0.0	0.2	0.2		
	紙パック(アルミ付)	0.1	0.2	0.1	0.0	0.0	0.1	0.1		
	容器包装の紙類 (リサイクル可)	包装紙	0.7	1.3	1.0	0.8	0.0	0.2	0.5	
		紙袋	1.5	0.8	0.8	0.7	0.3	0.4	0.8	
		紙箱	13.7	4.0	3.7	8.9	0.3	5.5	6.8	
	容器包装の紙類 (リサイクル不可)	その他	0.8	0.0	0.2	0.2	0.0	0.4	0.4	
		シユレド紙	1.7	0.9	0.4	4.7	0.0	3.6	1.6	
	シユレド紙	18.2	0.2	34.8	1.4	0.0	7.2	14.8		
	O A用紙	伝票・帳簿類	1.5	1.1	6.3	1.3	0.1	0.7	2.1	
		コピー用紙	6.0	1.6	13.2	4.4	0.6	2.4	5.5	
		その他(リサイクル可)	0.5	0.2	0.8	0.0	0.1	0.3	0.4	
	その他の紙類(リサイクル可)	15.0	8.9	16.3	11.6	1.1	16.1	12.9		
	その他の紙類(リサイクル不可)	0.3	3.3	0.5	0.0	0.0	0.9	0.6		
	布類	1.4	0.6	0.6	4.9	2.2	1.4	1.5		
	生ごみ	未使用食品	15.9	1,038.2	25.2	5.4	4.3	11.4	59.4	
		調理くず	賞味期限切れ	0.0	0.0	0.1	0.0	0.2	0.0	0.1
			賞味期限内	0.0	0.0	0.1	0.0	0.0	0.0	0.0
		食べ残し	1.5	0.0	0.4	0.2	0.0	0.0	0.5	
		調理くず	13.9	1,033.7	24.4	5.2	4.1	10.6	58.2	
	食べ残し	0.5	4.5	0.2	0.0	0.0	0.8	0.6		
	木・草類	25.8	23.6	1.8	7.9	0.0	1.9	10.1		
プラスチック類	ペットボトル(ラベル有り)	71.4	78.9	38.6	159.2	2.9	44.5	49.7		
	ペットボトル(ラベル無し)	キャップ有り	0.2	0.2	0.3	0.5	0.0	0.1	0.2	
		キャップ無し	0.0	0.0	0.0	0.0	0.0	0.0	0.0	
	ペットボトル(ラベル無し)	キャップ有り	0.0	0.1	0.0	0.0	0.0	0.0	0.0	
		キャップ無し	0.0	0.0	0.0	0.6	0.0	0.0	0.0	
	ペットボトルキャップ	0.3	0.3	0.5	0.1	0.0	0.1	0.2		
	白色発泡トレイ	0.1	0.1	0.0	0.0	0.0	0.0	0.0		
	色・柄付き発泡トレイ	0.1	0.3	0.0	0.0	0.0	0.0	0.0		
	食品用透明プラスチック容器	0.4	0.0	0.0	12.8	0.0	0.0	0.5		
	レジ袋	2.0	3.9	1.5	1.7	0.2	1.1	1.5		
	ペットボトル以外のボトル	3.8	1.2	0.8	0.7	0.0	1.5	1.8		
	その他の容器包装のプラスチック類	43.0	64.4	25.9	60.3	1.9	34.6	32.1		
	シングルユースプラスチック	0.3	0.4	0.1	0.3	0.0	0.2	0.2		
	その他のプラスチック類	21.2	8.0	9.5	82.2	0.8	6.9	13.2		
	ゴム類	14.0	1.0	0.2	0.8	0.0	3.6	5.3		
皮革類	0.1	0.1	0.0	0.0	0.0	0.0	0.0			
その他可燃	69.4	120.7	37.6	260.6	4.0	67.5	59.6			
可燃ごみ 小計	278.5	1,293.9	190.4	477.2	17.3	174.1	242.4			
不燃ごみ	金属類	0.4	0.2	0.1	1.1	0.0	0.0	0.2		
	アルミ缶(飲食用)	0.0	0.0	0.0	0.0	0.0	0.0	0.0		
	アルミ缶(その他)	0.0	0.0	0.0	0.0	0.0	0.0	0.0		
	スチール缶(飲食用)	0.0	0.1	0.0	0.0	0.0	0.0	0.0		
	スチール缶(その他)	0.0	0.0	0.0	0.0	0.0	0.0	0.0		
	缶類以外の金属類	0.4	0.1	0.1	1.1	0.0	0.0	0.2		
	ガラスびん	0.0	0.9	0.3	0.0	0.0	0.0	0.1		
	リターナブルびん	0.0	0.0	0.0	0.0	0.0	0.0	0.0		
	ワンウェイびん	0.0	0.0	0.0	0.0	0.0	0.0	0.0		
	電池	無色	0.0	0.9	0.3	0.0	0.0	0.0	0.1	
		茶色	0.0	0.0	0.0	0.0	0.0	0.0	0.0	
		その他の色	0.0	0.0	0.0	0.0	0.0	0.0	0.0	
	水銀含有乾電池	0.0	0.0	0.0	0.0	0.0	0.0	0.0		
	水銀ゼロ使用乾電池	0.0	0.0	0.0	0.0	0.0	0.0	0.0		
	二次電池	0.0	0.0	0.0	0.0	0.0	0.0	0.0		
	その他電池	0.0	0.0	0.0	0.0	0.0	0.0	0.0		
	ガラス製品	0.0	0.0	0.0	0.0	0.0	0.0	0.0		
	陶磁器	0.0	0.0	0.0	0.0	0.0	0.0	0.0		
	小型家電	0.0	0.0	0.1	0.0	0.0	0.0	0.0		
	傘	0.0	0.0	0.0	0.0	0.0	0.0	0.0		
	蛍光管	0.0	0.0	0.0	0.0	0.0	0.0	0.0		
	電球	0.0	0.0	0.0	0.0	0.0	0.0	0.0		
	水銀体温計	0.0	0.0	0.0	0.0	0.0	0.0	0.0		
	水銀血圧計	0.0	0.0	0.0	0.0	0.0	0.0	0.0		
	その他不燃	0.1	0.0	0.0	0.0	0.0	0.0	0.0		
	不燃ごみ 小計	0.5	1.1	0.5	1.1	0.0	0.0	0.3		
	排出禁止物	中身の入ったエアゾール缶	0.0	0.0	0.0	0.0	0.0	0.0	0.0	
中身の入ったカセットボンベ		0.0	0.0	0.0	0.0	0.0	0.0	0.0		
中身の入った簡易ガスライター		0.0	0.0	0.0	0.0	0.0	0.0	0.0		
薬品類(農薬・劇薬)		0.0	0.0	0.0	0.0	0.0	0.0	0.0		
注射器・針		0.0	0.0	0.0	0.0	0.0	0.0	0.0		
石油類		0.0	0.0	0.0	0.0	0.0	0.0	0.0		
ペンキ等の塗料		0.0	0.0	0.0	0.0	0.0	0.0	0.0		
バッテリー		0.0	0.0	0.0	0.0	0.0	0.0	0.0		
石		0.0	0.0	0.0	0.0	0.0	0.0	0.0		
土・砂		0.0	0.0	0.0	0.0	0.0	0.0	0.0		
ブロック・レンガ		0.0	0.0	0.0	0.0	0.0	0.0	0.0		
その他	0.0	0.0	0.0	0.0	0.0	0.0	0.0			
排出禁止物 小計	0.0	0.0	0.0	0.0	0.0	0.0	0.0			
合計	279.0	1,295.0	190.9	478.3	17.3	174.1	242.7			

可燃ごみ・不燃ごみ・排出禁止物の量

	店舗 (g/人・日)	飲食業 (g/人・日)	事務所等 (g/人・日)	工場等 (g/人・日)	運輸センター 等 (g/人・日)	その他 (g/人・日)	全体 (g/人・日)
可燃ごみ	278.5	1,293.9	190.4	477.2	17.3	174.1	242.4
不燃ごみ	0.5	1.1	0.5	1.1	0.0	0.0	0.3
排出禁止物	0.0	0.0	0.0	0.0	0.0	0.0	0.0

資源化可能物の量

	店舗 (g/人・日)	飲食業 (g/人・日)	事務所等 (g/人・日)	工場等 (g/人・日)	運輸センター 等 (g/人・日)	その他 (g/人・日)	全体 (g/人・日)
可燃系資源化可能物	75.6	20.0	83.9	34.1	3.5	37.6	52.6
不燃系資源化可能物	0.0	1.0	0.3	0.0	0.0	0.0	0.1

付属資料2 組成分析及び計量調査票の原票 可燃ごみ 地域別排出日量(事業所単位)

		世田谷地域 (g/事業所・日)	北沢地域 (g/事業所・日)	玉川地域 (g/事業所・日)	砧地域 (g/事業所・日)	烏山地域 (g/事業所・日)	全体 (g/事業所・日)	
可燃ごみ	紙類	383.2	483.9	162.0	158.0	298.0	298.1	
	新聞(きれいなもの)	1.9	5.3	2.0	1.6	2.9	2.6	
	新聞(汚れたもの)	11.8	12.2	3.0	9.8	11.0	9.8	
	折込広告	6.4	0.1	8.2	0.7	0.0	3.2	
	雑誌・本	20.9	115.3	5.4	2.7	13.9	29.1	
	段ボール	9.9	7.1	4.9	5.9	11.3	8.0	
	紙バック	0.8	2.4	2.3	0.7	0.4	1.2	
	紙バック(アルミ付)	0.6	0.9	0.3	0.5	0.2	0.5	
	容器包装の紙類 (リサイクル可)	包装紙	3.5	3.0	6.7	0.8	0.7	2.8
		紙袋	5.1	3.1	7.2	5.2	1.3	4.4
		紙箱	74.0	28.0	25.0	17.2	24.4	35.8
		その他	4.5	0.5	1.6	0.6	2.3	2.1
	容器包装の紙類(リサイクル不可)	7.5	6.9	9.8	8.1	10.5	8.6	
	シュレッド紙	102.7	222.5	9.4	22.2	40.5	77.5	
	OA用紙	伝票・帳簿類	4.4	4.2	8.7	33.1	3.7	10.9
		コピー用紙	54.3	13.7	24.6	13.2	31.0	29.0
		その他(リサイクル可)	1.7	1.1	7.7	1.1	0.1	2.2
	その他の紙類(リサイクル可)	72.8	54.1	33.3	30.0	138.7	67.4	
	その他の紙類(リサイクル不可)	0.4	3.5	1.9	4.6	5.1	3.0	
	布類	12.4	5.0	12.7	2.9	4.6	7.6	
	生ごみ	218.6	953.5	72.3	149.7	249.0	310.6	
	未使用食品	賞味期限切れ	0.6	0.7	0.0	0.0	0.0	0.3
		賞味期限内	0.0	0.7	0.0	0.0	0.0	0.1
		賞味期限不明	9.7	2.8	0.0	0.1	0.0	2.9
		調理くず	206.9	947.9	68.6	148.9	241.1	304.3
	食べ残し	1.4	1.4	3.7	0.7	7.9	3.0	
	木・草類	33.0	35.6	10.1	168.2	12.7	52.9	
プラスチック類	335.6	421.9	143.0	122.1	275.4	260.5		
ペットボトル(ラベル有り)	キャップ有り	0.9	2.9	0.1	1.1	0.2	1.0	
	キャップ無し	0.0	0.0	0.0	0.0	0.1	0.0	
ペットボトル(ラベル無し)	キャップ有り	0.2	0.2	0.0	0.1	0.1	0.1	
	キャップ無し	0.4	0.1	0.0	0.1	0.2	0.2	
ペットボトルキャップ	0.4	4.4	1.1	0.3	0.5	1.2		
白色発泡トレイ	0.1	0.5	0.1	0.0	0.1	0.2		
色・柄付き発泡トレイ	0.4	0.4	0.1	0.3	0.1	0.3		
食品用透明プラスチック容器	9.8	0.2	1.3	0.0	0.0	2.6		
レジ袋	8.6	10.7	4.7	5.5	8.7	7.7		
ペットボトル以外のボトル	8.4	10.0	10.6	5.7	12.4	9.3		
その他の容器包装のプラスチック類	181.0	279.7	81.2	90.3	210.1	167.7		
シングルユースプラスチック	0.9	1.4	1.7	0.5	0.6	1.0		
その他のプラスチック類	124.5	111.4	42.1	18.2	42.3	69.2		
ゴム類	55.3	11.2	3.5	10.9	46.2	27.7		
皮革類	0.0	0.2	0.4	0.0	0.2	0.1		
その他可燃	459.5	356.0	193.3	227.2	283.4	311.4		
可燃ごみ 小計		1,497.6	2,267.3	597.3	839.0	1,169.5	1,268.9	
不燃ごみ	金属類	2.1	0.5	0.5	1.1	0.2	0.9	
	アルミ缶(飲食用)	0.0	0.0	0.0	0.0	0.0	0.0	
	アルミ缶(その他)	0.0	0.0	0.0	0.0	0.0	0.0	
	スチール缶(飲食用)	0.1	0.0	0.0	0.0	0.0	0.0	
	スチール缶(その他)	0.0	0.0	0.0	0.0	0.0	0.0	
	缶類以外の金属類	2.0	0.5	0.5	1.1	0.2	0.9	
	ガラスびん	0.9	0.0	0.0	0.0	1.5	0.5	
	リターナブルびん	0.0	0.0	0.0	0.0	0.0	0.0	
	ワンウェイびん	無色	0.0	0.0	0.0	0.0	0.0	0.0
		茶色	0.9	0.0	0.0	0.0	1.5	0.5
		その他の色	0.0	0.0	0.0	0.0	0.0	0.0
	電池	0.0	0.0	0.0	0.0	0.0	0.0	
	水銀含有乾電池	0.0	0.0	0.0	0.0	0.0	0.0	
	水銀ゼロ使用乾電池	0.0	0.0	0.0	0.0	0.0	0.0	
	二次電池	0.0	0.0	0.0	0.0	0.0	0.0	
	その他電池	0.0	0.0	0.0	0.0	0.0	0.0	
	ガラス製品	0.0	0.0	0.0	0.0	0.0	0.0	
	陶磁器	0.0	0.0	0.0	0.0	0.0	0.0	
	小型家電	0.0	0.9	0.0	0.0	0.0	0.1	
	傘	0.0	0.0	0.0	0.0	0.0	0.0	
蛍光管	0.0	0.0	0.0	0.0	0.0	0.0		
電球	0.0	0.0	0.0	0.0	0.0	0.0		
水銀体温計	0.0	0.0	0.0	0.0	0.0	0.0		
水銀血圧計	0.0	0.0	0.0	0.0	0.0	0.0		
その他不燃	0.4	0.0	0.1	0.0	0.0	0.1		
不燃ごみ 小計		3.4	1.4	0.6	1.1	1.7	1.6	
排出禁止物	中身の入ったエアゾール缶	0.0	0.0	0.0	0.0	0.0	0.0	
	中身の入ったカセットボンベ	0.0	0.0	0.0	0.0	0.0	0.0	
	中身の入った簡易ガスライター	0.0	0.0	0.0	0.0	0.0	0.0	
	薬品類(農業・劇薬)	0.0	0.0	0.0	0.0	0.0	0.0	
	注射器・針	0.0	0.0	0.0	0.0	0.0	0.0	
	石油類	0.0	0.0	0.0	0.0	0.0	0.0	
	ペンキ等の塗料	0.0	0.0	0.0	0.0	0.0	0.0	
	バッテリー	0.0	0.0	0.0	0.0	0.0	0.0	
	石	0.0	0.0	0.0	0.0	0.0	0.0	
	土・砂	0.0	0.0	0.0	0.0	0.0	0.0	
	ブロック・レンガ	0.0	0.0	0.0	0.0	0.0	0.0	
その他	0.0	0.0	0.0	0.0	0.0	0.0		
排出禁止物 小計		0.0	0.0	0.0	0.0	0.0	0.0	
合計		1,501.0	2,268.7	597.9	840.1	1,171.2	1,270.5	

可燃ごみ・不燃ごみ・排出禁止物の量		世田谷地域 (g/事業所・日)	北沢地域 (g/事業所・日)	玉川地域 (g/事業所・日)	砧地域 (g/事業所・日)	烏山地域 (g/事業所・日)	全体 (g/事業所・日)
可燃ごみ		1,497.6	2,267.3	597.3	839.0	1,169.5	1,268.9
不燃ごみ		3.4	1.4	0.6	1.1	1.7	1.6
排出禁止物		0.0	0.0	0.0	0.0	0.0	0.0

資源化可能物の量		世田谷地域 (g/事業所・日)	北沢地域 (g/事業所・日)	玉川地域 (g/事業所・日)	砧地域 (g/事業所・日)	烏山地域 (g/事業所・日)	全体 (g/事業所・日)
可燃系資源化可能物		363.6	461.2	144.8	135.6	271.4	276.3
不燃系資源化可能物		1.0	0.0	0.0	0.0	1.5	0.5

付属資料2 組成分析及び計量調査票の原票 可燃ごみ 地域別排出日量(人数単位)

		世田谷地域 (g/人・日)	北沢地域 (g/人・日)	玉川地域 (g/人・日)	砧地域 (g/人・日)	烏山地域 (g/人・日)	全体 (g/人・日)	
可燃ごみ	紙類	47.4	77.0	46.1	39.3	82.2	56.8	
	新聞(きれいなもの)	0.2	0.8	0.6	0.4	0.8	0.5	
	新聞(汚れたもの)	1.5	1.9	0.8	2.4	3.0	1.9	
	折込広告	0.8	0.0	2.3	0.2	0.0	0.6	
	雑誌・本	2.6	18.3	1.5	0.7	3.8	5.6	
	段ボール	1.2	1.1	1.4	1.5	3.1	1.5	
	紙バック	0.1	0.4	0.7	0.2	0.1	0.2	
	紙バック(アルミ付)	0.1	0.1	0.1	0.1	0.1	0.1	
	容器包装の紙類 (リサイクル可)	包装紙	0.4	0.5	1.9	0.2	0.2	0.5
		紙袋	0.6	0.5	2.0	1.3	0.4	0.8
		紙箱	9.2	4.5	7.1	4.3	6.7	6.8
		その他	0.6	0.1	0.5	0.1	0.6	0.4
	容器包装の紙類(リサイクル不可)	0.9	1.1	2.8	2.0	2.9	1.6	
	シュレッド紙	12.7	35.4	2.7	5.5	11.2	14.8	
	OA用紙	伝票・帳簿類	0.5	0.7	2.5	8.2	1.0	2.1
		コピー用紙	6.7	2.2	7.0	3.3	8.6	5.5
		その他(リサイクル可)	0.2	0.2	2.2	0.3	0.0	0.4
		その他の紙類(リサイクル可)	9.0	8.6	9.4	7.5	38.3	12.9
	その他の紙類(リサイクル不可)	0.1	0.6	0.6	1.1	1.4	0.6	
	布類	1.5	0.8	3.6	0.7	1.3	1.5	
	生ごみ	27.2	151.6	20.5	37.2	68.8	59.4	
	未使用食品	賞味期限切れ	0.1	0.1	0.0	0.0	0.0	0.1
		賞味期限内	0.0	0.1	0.0	0.0	0.0	0.0
		賞味期限不明	1.2	0.4	0.0	0.0	0.0	0.5
		調理くず	25.7	150.8	19.4	37.0	66.6	58.2
	食べ残し	0.2	0.2	1.1	0.2	2.2	0.6	
	木・草類	4.1	5.7	2.9	41.8	3.5	10.1	
	プラスチック類	41.6	67.1	40.4	30.4	76.1	49.7	
	ペットボトル(ラベル有り)	キャップ有り	0.1	0.5	0.0	0.3	0.1	0.2
		キャップ無し	0.0	0.0	0.0	0.0	0.0	0.0
	ペットボトル(ラベル無し)	キャップ有り	0.0	0.0	0.0	0.0	0.0	0.0
		キャップ無し	0.0	0.0	0.0	0.0	0.0	0.0
	ペットボトルキャップ	0.0	0.7	0.3	0.1	0.2	0.2	
	白色発泡トレイ	0.0	0.1	0.0	0.0	0.0	0.0	
	色・柄付き発泡トレイ	0.1	0.1	0.0	0.1	0.0	0.0	
	食品用透明プラスチック容器	1.2	0.0	0.4	0.0	0.0	0.5	
	レジ袋	1.1	1.7	1.3	1.4	2.4	1.5	
	ペットボトル以外のボトル	1.0	1.6	3.0	1.4	3.4	1.8	
	その他の容器包装のプラスチック類	22.5	44.5	23.0	22.5	58.1	32.1	
	シングルユースプラスチック	0.1	0.2	0.5	0.1	0.2	0.2	
	その他のプラスチック類	15.5	17.7	11.9	4.5	11.7	13.2	
	ゴム類	6.9	1.8	1.0	2.7	12.8	5.3	
	皮革類	0.0	0.0	0.1	0.0	0.1	0.0	
	その他可燃	57.0	56.6	54.8	56.5	78.3	59.6	
	可燃ごみ 小計		185.7	360.6	169.4	208.6	323.1	242.4
不燃ごみ	金属類	0.3	0.1	0.1	0.3	0.0	0.2	
	アルミ缶(飲食用)	0.0	0.0	0.0	0.0	0.0	0.0	
	アルミ缶(その他)	0.0	0.0	0.0	0.0	0.0	0.0	
	スチール缶(飲食用)	0.0	0.0	0.0	0.0	0.0	0.0	
	スチール缶(その他)	0.0	0.0	0.0	0.0	0.0	0.0	
	缶類以外の金属類	0.3	0.1	0.1	0.3	0.0	0.2	
	ガラスびん	0.1	0.0	0.0	0.0	0.4	0.1	
	リターナブルびん	0.0	0.0	0.0	0.0	0.0	0.0	
	ワンウェイびん	無色	0.0	0.0	0.0	0.0	0.0	0.0
		茶色	0.1	0.0	0.0	0.0	0.4	0.1
		その他の色	0.0	0.0	0.0	0.0	0.0	0.0
	電池	0.0	0.0	0.0	0.0	0.0	0.0	
	水銀含有乾電池	0.0	0.0	0.0	0.0	0.0	0.0	
	水銀ゼロ使用乾電池	0.0	0.0	0.0	0.0	0.0	0.0	
	二次電池	0.0	0.0	0.0	0.0	0.0	0.0	
	その他電池	0.0	0.0	0.0	0.0	0.0	0.0	
	ガラス製品	0.0	0.0	0.0	0.0	0.0	0.0	
	陶磁器	0.0	0.0	0.0	0.0	0.0	0.0	
	小型家電	0.0	0.1	0.0	0.0	0.0	0.0	
	傘	0.0	0.0	0.0	0.0	0.0	0.0	
	蛍光管	0.0	0.0	0.0	0.0	0.0	0.0	
	電球	0.0	0.0	0.0	0.0	0.0	0.0	
	水銀体温計	0.0	0.0	0.0	0.0	0.0	0.0	
	水銀血圧計	0.0	0.0	0.0	0.0	0.0	0.0	
	その他不燃	0.0	0.0	0.0	0.0	0.0	0.0	
	不燃ごみ 小計		0.4	0.2	0.1	0.3	0.4	0.3
	排出禁止物	中身の入ったエアゾール缶	0.0	0.0	0.0	0.0	0.0	0.0
		中身の入ったカセットボンベ	0.0	0.0	0.0	0.0	0.0	0.0
		中身の入った簡易ガスライター	0.0	0.0	0.0	0.0	0.0	0.0
		薬品類(農薬・劇薬)	0.0	0.0	0.0	0.0	0.0	0.0
		注射器・針	0.0	0.0	0.0	0.0	0.0	0.0
		石油類	0.0	0.0	0.0	0.0	0.0	0.0
		ペンキ等の塗料	0.0	0.0	0.0	0.0	0.0	0.0
		バッテリー	0.0	0.0	0.0	0.0	0.0	0.0
		石	0.0	0.0	0.0	0.0	0.0	0.0
		土・砂	0.0	0.0	0.0	0.0	0.0	0.0
		ブロック・レンガ	0.0	0.0	0.0	0.0	0.0	0.0
		その他	0.0	0.0	0.0	0.0	0.0	0.0
		排出禁止物 小計		0.0	0.0	0.0	0.0	0.0
	合計		186.1	360.8	169.5	208.9	323.5	242.7

可燃ごみ・不燃ごみ・排出禁止物の量

	世田谷地域 (g/人・日)	北沢地域 (g/人・日)	玉川地域 (g/人・日)	砧地域 (g/人・日)	烏山地域 (g/人・日)	全体 (g/人・日)
可燃ごみ	185.7	360.6	169.4	208.6	323.1	242.4
不燃ごみ	0.4	0.2	0.1	0.3	0.4	0.3
排出禁止物	0.0	0.0	0.0	0.0	0.0	0.0

資源化可能物の量

	世田谷地域 (g/人・日)	北沢地域 (g/人・日)	玉川地域 (g/人・日)	砧地域 (g/人・日)	烏山地域 (g/人・日)	全体 (g/人・日)
可燃系資源化可能物	44.8	73.4	41.1	33.8	74.8	52.6
不燃系資源化可能物	0.1	0.0	0.0	0.0	0.4	0.1

付属資料3 組成分析及び計量調査票の原票 不燃ごみ 業態別排出量

	店舗 (kg)	飲食業 (kg)	事務所等 (kg)	工場等 (kg)	運輸センター 等 (kg)	その他 (kg)	全体 (kg)
紙類	3.10	0.13	7.94	0.03	0.00	0.76	11.96
新聞(きれいなもの)	0.05	0.00	0.00	0.00	0.00	0.00	0.05
新聞(汚れたもの)	0.22	0.11	0.09	0.00	0.00	0.07	0.49
折込広告	0.00	0.00	0.00	0.00	0.00	0.00	0.00
雑誌・本	0.37	0.00	7.73	0.00	0.00	0.00	8.10
段ボール	1.08	0.00	0.00	0.00	0.00	0.40	1.48
紙バック	0.00	0.00	0.00	0.00	0.00	0.00	0.00
紙バック(アルミ付)	0.00	0.00	0.00	0.00	0.00	0.00	0.00
容器包装の紙類 (リサイクル可)	包装紙	0.03	0.00	0.00	0.00	0.00	0.03
	紙袋	0.06	0.00	0.05	0.00	0.00	0.11
	紙箱	0.16	0.00	0.02	0.00	0.00	0.18
	その他	0.03	0.00	0.00	0.00	0.00	0.03
容器包装の紙類(リサイクル不可)	0.61	0.00	0.04	0.03	0.00	0.00	0.68
シュレッド紙	0.00	0.00	0.00	0.00	0.00	0.00	0.00
OA用紙	伝票・帳簿類	0.00	0.00	0.00	0.00	0.00	0.00
	コピー用紙	0.18	0.00	0.01	0.00	0.00	0.19
	その他(リサイクル可)	0.05	0.00	0.00	0.00	0.00	0.05
その他の紙類(リサイクル可)	0.23	0.00	0.00	0.00	0.00	0.00	0.23
その他の紙類(リサイクル不可)	0.03	0.02	0.00	0.00	0.00	0.00	0.05
布類	0.00	0.00	0.00	0.15	0.00	0.00	0.15
可燃ごみ	0.36	0.00	0.00	0.00	0.00	0.07	0.43
未使用食品	賞味期限切れ	0.00	0.00	0.00	0.00	0.00	0.00
	賞味期限内	0.00	0.00	0.00	0.00	0.00	0.00
	賞味期限不明	0.00	0.00	0.00	0.00	0.00	0.00
	調理くず	0.36	0.00	0.00	0.00	0.00	0.07
食べ残し	0.00	0.00	0.00	0.00	0.00	0.00	0.00
木・草類	0.00	0.00	0.00	0.00	0.00	0.00	0.00
プラスチック類	5.91	0.61	1.28	0.76	0.00	6.38	14.94
ペットボトル(ラベル有り)	キャップ有り	0.00	0.00	0.07	0.00	0.04	0.11
	キャップ無し	0.00	0.00	0.00	0.00	0.04	0.04
ペットボトル(ラベル無し)	キャップ有り	0.00	0.00	0.00	0.00	0.00	0.00
	キャップ無し	0.00	0.44	0.02	0.00	0.00	0.46
ペットボトルキャップ	0.01	0.00	0.01	0.00	0.00	0.01	0.03
白色発泡トレイ	0.00	0.00	0.00	0.00	0.00	0.00	0.00
色・柄付き発泡トレイ	0.00	0.00	0.00	0.00	0.00	0.00	0.00
食品用透明プラスチック容器	0.00	0.00	0.00	0.00	0.00	0.00	0.00
レジ袋	0.39	0.06	0.19	0.03	0.00	0.13	0.80
ペットボトル以外のボトル	0.66	0.04	0.00	0.00	0.00	0.01	0.71
その他の容器包装のプラスチック類	0.75	0.07	0.06	0.00	0.00	0.36	1.24
シングルユースプラスチック	0.01	0.00	0.01	0.00	0.00	0.02	0.04
その他のプラスチック類	4.09	0.00	0.92	0.73	0.00	5.77	11.51
ゴム類	1.22	0.00	0.33	0.11	0.00	0.00	1.66
皮革類	0.00	0.00	0.00	0.00	0.00	0.00	0.00
その他可燃	6.32	0.02	0.02	0.00	0.00	1.42	7.78
可燃ごみ 小計	16.91	0.76	9.57	1.05	0.00	8.63	36.92
金属類	108.09	9.20	18.39	30.27	0.00	39.97	205.92
アルミ缶(飲食用)	0.22	0.16	0.49	0.00	0.00	0.03	0.90
アルミ缶(その他)	0.52	0.00	0.14	0.00	0.00	0.05	0.71
スチール缶(飲食用)	1.63	3.97	5.62	0.00	0.00	1.12	12.34
スチール缶(その他)	10.93	0.15	2.91	0.88	0.00	3.69	18.56
缶類以外の金属類	94.79	4.92	9.23	29.39	0.00	35.08	173.41
ガラスびん	0.81	4.74	1.18	0.00	0.00	1.73	8.46
リターナブルびん	0.16	0.00	0.00	0.00	0.00	0.00	0.16
ワンウェイびん	無色	0.26	1.09	0.72	0.00	0.83	2.90
	茶色	0.13	3.65	0.28	0.00	0.46	4.52
	その他の色	0.26	0.00	0.18	0.00	0.44	0.88
電池	5.76	0.19	0.53	0.29	0.00	4.84	11.61
水銀含有乾電池	0.00	0.00	0.00	0.00	0.00	0.00	0.00
水銀ゼロ使用乾電池	5.70	0.19	0.53	0.29	0.00	4.81	11.52
二次電池	0.04	0.00	0.00	0.00	0.00	0.00	0.04
その他電池	0.02	0.00	0.00	0.00	0.00	0.03	0.05
ガラス製品	10.70	4.74	1.65	0.00	0.00	3.50	20.59
陶磁器	11.04	3.91	9.08	0.00	0.00	1.07	25.10
小型家電	50.73	0.41	27.17	2.19	0.00	12.48	92.98
傘	2.39	0.00	1.43	0.00	0.00	6.66	10.48
蛍光管	7.42	0.00	0.00	0.00	0.00	9.41	16.83
電球	0.73	0.09	0.02	0.00	0.00	2.11	2.95
水銀体温計	0.00	0.00	0.00	0.00	0.00	0.00	0.00
水銀血圧計	0.00	0.00	0.00	0.00	0.00	0.00	0.00
その他不燃	18.19	8.37	9.67	8.85	0.00	19.89	64.97
不燃ごみ 小計	215.86	31.65	69.12	41.60	0.00	101.66	459.89
排出禁止物	35.77	0.07	0.45	0.00	0.00	2.60	38.89
合計	268.54	32.48	79.14	42.65	0.00	112.89	535.70

可燃ごみ・不燃ごみ・排出禁止物の量

	店舗 (kg)	飲食業 (kg)	事務所等 (kg)	工場等 (kg)	運輸センター 等 (kg)	その他 (kg)	全体 (kg)
可燃ごみ	16.91	0.76	9.57	1.05	0.00	8.63	36.92
不燃ごみ	215.86	31.65	69.12	41.60	0.00	101.66	459.89
排出禁止物	35.77	0.07	0.45	0.00	0.00	2.60	38.89

資源化可能物の量

	店舗 (kg)	飲食業 (kg)	事務所等 (kg)	工場等 (kg)	運輸センター 等 (kg)	その他 (kg)	全体 (kg)
可燃系資源化可能物	2.24	0.44	7.90	0.00	0.00	0.77	11.35
不燃系資源化可能物	2.66	8.87	7.29	0.00	0.00	2.88	21.70

付属資料3 組成分析及び計量調査票の原票 不燃ごみ 地域別排出量

	世田谷地域 (kg)	北沢地域 (kg)	玉川地域 (kg)	砧地域 (kg)	烏山地域 (kg)	全体 (kg)
紙類	1.56	0.78	0.15	8.05	1.42	11.96
新聞(きれいなもの)	0.05	0.00	0.00	0.00	0.00	0.05
新聞(汚れたもの)	0.24	0.05	0.07	0.07	0.06	0.49
折込広告	0.00	0.00	0.00	0.00	0.00	0.00
雑誌・本	0.00	0.00	0.00	7.73	0.37	8.10
段ボール	0.83	0.20	0.05	0.06	0.34	1.48
紙バック	0.00	0.00	0.00	0.00	0.00	0.00
紙バック(アルミ付)	0.00	0.00	0.00	0.00	0.00	0.00
容器包装の紙類 (リサイクル可)	包装紙	0.00	0.00	0.00	0.03	0.03
	紙袋	0.10	0.00	0.00	0.09	0.28
	紙箱	0.06	0.06	0.00	0.04	0.27
	その他	0.01	0.00	0.02	0.00	0.04
容器包装の紙類(リサイクル不可)	0.24	0.41	0.00	0.03	0.00	0.68
シュレッド紙	0.00	0.00	0.00	0.00	0.00	0.00
OA用紙	伝票・帳簿類	0.00	0.00	0.00	0.00	0.00
	コピー用紙	0.00	0.01	0.00	0.00	0.18
	その他(リサイクル可)	0.01	0.03	0.00	0.00	0.01
その他の紙類(リサイクル可)	0.00	0.02	0.00	0.01	0.22	0.25
その他の紙類(リサイクル不可)	0.02	0.00	0.01	0.02	0.00	0.05
布類	0.00	0.00	0.00	0.15	0.00	0.15
可燃ごみ	0.00	0.07	0.00	0.00	0.36	0.43
未使用食品	賞味期限切れ	0.00	0.00	0.00	0.00	0.00
	賞味期限内	0.00	0.00	0.00	0.00	0.00
	賞味期限不明	0.00	0.00	0.00	0.00	0.00
	調理くず 食べ残し	0.00	0.07	0.00	0.00	0.36
木・草類	0.00	0.00	0.00	0.00	0.00	0.00
プラスチック類	2.37	3.16	0.50	6.16	2.75	14.94
ペットボトル(ラベル有り)	キャップ有り	0.00	0.05	0.02	0.04	0.11
	キャップ無し	0.00	0.00	0.00	0.00	0.04
ペットボトル(ラベル無し)	キャップ有り	0.00	0.00	0.00	0.00	0.00
	キャップ無し	0.00	0.44	0.02	0.00	0.46
ペットボトルキャップ	0.00	0.00	0.00	0.02	0.01	0.03
白色発泡トレイ	0.00	0.00	0.00	0.00	0.00	0.00
色・柄付き発泡トレイ	0.00	0.00	0.00	0.00	0.00	0.00
食品用透明プラスチック容器	0.00	0.00	0.00	0.00	0.00	0.00
レジ袋	0.16	0.27	0.09	0.12	0.16	0.80
ペットボトル以外のボトル	0.63	0.05	0.00	0.03	0.00	0.71
その他の容器包装のプラスチック類	0.24	0.21	0.04	0.11	0.64	1.24
シングルユースプラスチック	0.00	0.02	0.00	0.00	0.02	0.04
その他のプラスチック類	1.34	2.12	0.33	5.84	1.88	11.51
ゴム類	0.11	0.74	0.81	0.00	0.00	1.66
皮革類	0.00	0.00	0.00	0.00	0.00	0.00
その他可燃	0.37	4.64	0.02	0.48	2.27	7.78
可燃ごみ 小計	4.41	9.39	1.48	14.84	6.80	36.92
金属類	56.88	44.18	19.86	62.61	22.39	205.92
アルミ缶(飲食用)	0.19	0.20	0.47	0.00	0.04	0.90
アルミ缶(その他)	0.15	0.16	0.15	0.15	0.10	0.71
スチール缶(飲食用)	1.49	5.66	2.11	1.28	1.80	12.34
スチール缶(その他)	6.80	3.90	3.32	3.03	1.51	18.56
缶類以外の金属類	48.25	34.26	13.81	58.15	18.94	173.41
ガラスびん	0.34	2.78	0.72	3.58	1.04	8.46
リターナブルびん	0.16	0.00	0.00	0.00	0.00	0.16
ワンウェイびん	無色	0.00	0.34	0.72	1.02	2.90
	茶色	0.13	2.23	0.00	1.94	4.52
その他の色	0.05	0.21	0.00	0.62	0.00	0.88
電池	0.92	4.30	0.60	0.77	5.02	11.61
水銀含有乾電池	0.00	0.00	0.00	0.00	0.00	0.00
水銀ゼロ使用乾電池	0.91	4.30	0.59	0.73	4.99	11.52
二次電池	0.00	0.00	0.00	0.04	0.00	0.04
その他電池	0.01	0.00	0.01	0.00	0.03	0.05
ガラス製品	4.77	9.97	0.21	2.84	2.80	20.59
陶磁器	4.64	1.84	3.09	8.07	7.46	25.10
小型家電	22.94	45.96	5.95	0.74	17.39	92.98
傘	1.79	2.32	2.12	0.00	4.25	10.48
蛍光管	2.85	3.71	0.00	3.19	7.08	16.83
電球	0.11	0.44	0.95	0.09	1.36	2.95
水銀体温計	0.00	0.00	0.00	0.00	0.00	0.00
水銀血圧計	0.00	0.00	0.00	0.00	0.00	0.00
その他不燃	22.44	10.39	0.51	14.15	17.48	64.97
不燃ごみ 小計	117.68	125.89	34.01	96.04	86.27	459.89
排出禁止物	20.11	16.36	0.00	2.20	0.22	38.89
合計	142.20	151.64	35.49	113.08	93.29	535.70

可燃ごみ・不燃ごみ・排出禁止物の量	世田谷地域 (kg)	北沢地域 (kg)	玉川地域 (kg)	砧地域 (kg)	烏山地域 (kg)	全体 (kg)
可燃ごみ	4.41	9.39	1.48	14.84	6.80	36.92
不燃ごみ	117.68	125.89	34.01	96.04	86.27	459.89
排出禁止物	20.11	16.36	0.00	2.20	0.22	38.89

資源化可能物の量	世田谷地域 (kg)	北沢地域 (kg)	玉川地域 (kg)	砧地域 (kg)	烏山地域 (kg)	全体 (kg)
可燃系資源化可能物	1.06	0.81	0.11	7.97	1.40	11.35
不燃系資源化可能物	2.02	8.64	3.30	4.86	2.88	21.70

付属資料3 組成分析及び計量調査票の原票 不燃ごみ 業態別排出率

	店舗 (%)	飲食業 (%)	事務所等 (%)	工場等 (%)	運輸センター 等 (%)	その他 (%)	全体 (%)
紙類	1.1	0.4	10.1	0.1	-	0.8	2.2
新聞(きれいなもの)	0.0	0.0	0.0	0.0	-	0.0	0.0
新聞(汚れたもの)	0.1	0.3	0.1	0.0	-	0.1	0.1
折込広告	0.0	0.0	0.0	0.0	-	0.0	0.0
雑誌・本	0.1	0.0	9.8	0.0	-	0.0	1.5
段ボール	0.4	0.0	0.0	0.0	-	0.4	0.3
紙バック	0.0	0.0	0.0	0.0	-	0.0	0.0
紙バック(アルミ付)	0.0	0.0	0.0	0.0	-	0.0	0.0
容器包装の紙類 (リサイクル可)	包装紙	0.0	0.0	0.0	0.0	-	0.0
	紙袋	0.0	0.0	0.1	0.0	-	0.2
	紙箱	0.1	0.0	0.0	0.0	-	0.1
	その他	0.0	0.0	0.0	0.0	-	0.0
容器包装の紙類(リサイクル不可)	0.2	0.0	0.1	0.1	-	0.0	0.1
シュレッド紙	0.0	0.0	0.0	0.0	-	0.0	0.0
O A用紙	伝票・帳簿類	0.0	0.0	0.0	0.0	-	0.0
	コピー用紙	0.1	0.0	0.0	0.0	-	0.0
その他の紙類(リサイクル可)	0.0	0.0	0.0	0.0	-	0.0	0.0
その他の紙類(リサイクル不可)	0.1	0.0	0.0	0.0	-	0.0	0.0
その他の紙類(リサイクル不可)	0.0	0.1	0.0	0.0	-	0.0	0.0
布類	0.0	0.0	0.0	0.4	-	0.0	0.0
生ごみ	0.1	0.0	0.0	0.0	-	0.1	0.1
未使用食品	賞味期限切れ	0.0	0.0	0.0	0.0	-	0.0
	賞味期限内	0.0	0.0	0.0	0.0	-	0.0
	賞味期限不明	0.0	0.0	0.0	0.0	-	0.0
	調理くず	0.1	0.0	0.0	0.0	-	0.1
食べ残し	0.0	0.0	0.0	0.0	-	0.0	0.0
木・草類	0.0	0.0	0.0	0.0	-	0.0	0.0
プラスチック類	2.1	1.9	1.6	1.8	-	5.5	2.6
ペットボトル(ラベル有り)	キャップ有り	0.0	0.0	0.1	0.0	-	0.0
	キャップ無し	0.0	0.0	0.0	0.0	-	0.0
ペットボトル(ラベル無し)	キャップ有り	0.0	0.0	0.0	0.0	-	0.0
	キャップ無し	0.0	1.4	0.0	0.0	-	0.0
ペットボトルキャップ	0.0	0.0	0.0	0.0	-	0.0	0.0
白色発泡トレイ	0.0	0.0	0.0	0.0	-	0.0	0.0
色・柄付き発泡トレイ	0.0	0.0	0.0	0.0	-	0.0	0.0
食品用透明プラスチック容器	0.0	0.0	0.0	0.0	-	0.0	0.0
レジ袋	0.1	0.2	0.2	0.1	-	0.1	0.1
ペットボトル以外のボトル	0.2	0.1	0.0	0.0	-	0.0	0.1
その他の容器包装のプラスチック類	0.3	0.2	0.1	0.0	-	0.3	0.2
シングルユースプラスチック	0.0	0.0	0.0	0.0	-	0.0	0.0
その他のプラスチック類	1.5	0.0	1.2	1.7	-	5.1	2.1
ゴム類	0.5	0.0	0.4	0.3	-	0.0	0.3
皮革類	0.0	0.0	0.0	0.0	-	0.0	0.0
その他可燃	2.4	0.1	0.0	0.0	-	1.3	1.5
可燃ごみ 小計	6.2	2.4	12.1	2.6	-	7.7	6.7
金属類	40.3	28.3	23.3	71.0	-	35.4	38.5
アルミ缶(飲食用)	0.1	0.5	0.6	0.0	-	0.0	0.2
アルミ缶(その他)	0.2	0.0	0.2	0.0	-	0.0	0.1
スチール缶(飲食用)	0.6	12.2	7.1	0.0	-	1.0	2.3
スチール缶(その他)	4.1	0.5	3.7	2.1	-	3.3	3.5
缶類以外の金属類	35.3	15.1	11.7	68.9	-	31.1	32.4
ガラスびん	0.3	14.6	1.5	0.0	-	1.5	1.5
リターナブルびん	0.1	0.0	0.0	0.0	-	0.0	0.0
ワンウェイびん	無色	0.1	3.4	0.9	0.0	-	0.7
	茶色	0.0	11.2	0.4	0.0	-	0.4
	その他の色	0.1	0.0	0.2	0.0	-	0.4
電池	2.1	0.6	0.7	0.7	-	4.3	2.2
水銀含有乾電池	0.0	0.0	0.0	0.0	-	0.0	0.0
水銀ゼロ使用乾電池	2.1	0.6	0.7	0.7	-	4.3	2.2
二次電池	0.0	0.0	0.0	0.0	-	0.0	0.0
その他電池	0.0	0.0	0.0	0.0	-	0.0	0.0
ガラス製品	4.0	14.6	2.1	0.0	-	3.1	3.8
陶磁器	4.1	12.0	11.5	0.0	-	0.9	4.7
小型家電	18.9	1.3	34.3	5.1	-	11.1	17.4
傘	0.9	0.0	1.8	0.0	-	5.9	2.0
蛍光管	2.8	0.0	0.0	0.0	-	8.3	3.1
電球	0.3	0.3	0.0	0.0	-	1.9	0.6
水銀体温計	0.0	0.0	0.0	0.0	-	0.0	0.0
水銀血圧計	0.0	0.0	0.0	0.0	-	0.0	0.0
その他不燃	6.8	25.8	12.2	20.8	-	17.6	12.1
不燃ごみ 小計	80.5	97.5	87.4	97.6	-	90.0	85.9
中身の入ったエアゾール缶	0.1	0.0	0.0	0.0	-	0.4	0.1
中身の入ったカセットボンベ	0.0	0.0	0.0	0.0	-	0.0	0.0
中身の入った簡易ガスライター	0.0	0.2	0.2	0.0	-	0.0	0.0
薬品類(農薬・劇薬)	0.0	0.0	0.0	0.0	-	0.0	0.0
注射器・針	0.0	0.0	0.0	0.0	-	0.0	0.0
石油類	0.0	0.0	0.0	0.0	-	0.0	0.0
ペンキ等の塗料	0.0	0.0	0.0	0.0	-	0.0	0.0
バッテリー	3.6	0.0	0.0	0.0	-	0.0	1.8
石	0.0	0.0	0.0	0.0	-	0.0	0.0
土・砂	0.0	0.0	0.0	0.0	-	0.0	0.0
ブロック・レンガ	0.0	0.0	0.4	0.0	-	0.3	0.1
その他	9.7	0.0	0.0	0.0	-	1.6	5.2
排出禁止物 小計	13.4	0.2	0.6	0.0	-	2.3	7.2
合計	100.0	100.0	100.0	100.0	-	100.0	100.0

可燃ごみ・不燃ごみ・排出禁止物の割合

	店舗 (%)	飲食業 (%)	事務所等 (%)	工場等 (%)	運輸センター 等 (%)	その他 (%)	全体 (%)
可燃ごみ	6.2	2.4	12.1	2.6	-	7.7	6.7
不燃ごみ	80.5	97.5	87.4	97.6	-	90.0	85.9
排出禁止物	13.4	0.2	0.6	0.0	-	2.3	7.2

資源化可能物の割合

	店舗 (%)	飲食業 (%)	事務所等 (%)	工場等 (%)	運輸センター 等 (%)	その他 (%)	全体 (%)
可燃系資源化可能物	0.8	1.4	10.0	0.0	-	0.7	2.1
不燃系資源化可能物	1.0	27.3	9.2	0.0	-	2.5	4.0

付属資料3 組成分析及び計量調査票の原票 不燃ごみ 地域別排出率

		世田谷地域 (%)	北沢地域 (%)	玉川地域 (%)	砧地域 (%)	烏山地域 (%)	全体 (%)	
可燃ごみ	紙類	1.1	0.4	0.4	7.1	1.5	2.2	
	新聞(きれいなもの)	0.0	0.0	0.0	0.0	0.0	0.0	
	新聞(汚れたもの)	0.2	0.0	0.2	0.1	0.1	0.1	
	折込広告	0.0	0.0	0.0	0.0	0.0	0.0	
	雑誌・本	0.0	0.0	0.0	6.8	0.4	1.5	
	段ボール	0.6	0.1	0.1	0.1	0.4	0.3	
	紙バック	0.0	0.0	0.0	0.0	0.0	0.0	
	紙バック(アルミ付)	0.0	0.0	0.0	0.0	0.0	0.0	
	容器包装の紙類 (リサイクル可)	包装紙	0.0	0.0	0.0	0.0	0.0	0.0
		紙袋	0.1	0.0	0.0	0.1	0.1	0.1
		紙箱	0.0	0.0	0.0	0.0	0.1	0.1
	容器包装の紙類 (リサイクル不可)	その他	0.0	0.0	0.1	0.0	0.0	0.0
		シュレド紙	0.2	0.3	0.0	0.0	0.0	0.1
		シユレド紙	0.0	0.0	0.0	0.0	0.0	0.0
	O A用紙	伝票・帳簿類	0.0	0.0	0.0	0.0	0.0	0.0
		コピー用紙	0.0	0.0	0.0	0.0	0.2	0.0
		その他(リサイクル可)	0.0	0.0	0.0	0.0	0.0	0.0
	その他の紙類(リサイクル可)	0.0	0.0	0.0	0.0	0.2	0.0	
	その他の紙類(リサイクル不可)	0.0	0.0	0.0	0.0	0.0	0.0	
	布類	0.0	0.0	0.0	0.1	0.0	0.0	
	生ごみ	0.0	0.0	0.0	0.0	0.4	0.1	
	未使用食品	賞味期限切れ	0.0	0.0	0.0	0.0	0.0	0.0
		賞味期限内	0.0	0.0	0.0	0.0	0.0	0.0
		賞味期限不明	0.0	0.0	0.0	0.0	0.0	0.0
		調理くず	0.0	0.0	0.0	0.0	0.4	0.1
	食べ残し	0.0	0.0	0.0	0.0	0.0	0.0	
	木・草類	0.0	0.0	0.0	0.0	0.0	0.0	
プラスチック類	1.6	2.0	1.5	5.4	2.9	2.6		
ペットボトル(ラベル有り)	キャップ有り	0.0	0.0	0.1	0.0	0.0	0.0	
	キャップ無し	0.0	0.0	0.0	0.0	0.0	0.0	
ペットボトル(ラベル無し)	キャップ有り	0.0	0.0	0.0	0.0	0.0	0.0	
	キャップ無し	0.0	0.3	0.1	0.0	0.0	0.1	
ペットボトルキャップ	0.0	0.0	0.0	0.0	0.0	0.0		
白色発泡トレイ	0.0	0.0	0.0	0.0	0.0	0.0		
色・柄付き発泡トレイ	0.0	0.0	0.0	0.0	0.0	0.0		
食品用透明プラスチック容器	0.0	0.0	0.0	0.0	0.0	0.0		
レジ袋	0.1	0.2	0.3	0.1	0.2	0.1		
ペットボトル以外のボトル	0.4	0.0	0.0	0.0	0.0	0.1		
その他の容器包装のプラスチック類	0.2	0.1	0.1	0.1	0.7	0.2		
シングルユースプラスチック	0.0	0.0	0.0	0.0	0.0	0.0		
その他のプラスチック類	0.9	1.4	0.9	5.2	2.0	2.1		
ゴム類	0.1	0.5	2.3	0.0	0.0	0.3		
皮革類	0.0	0.0	0.0	0.0	0.0	0.0		
その他可燃	0.3	3.1	0.1	0.4	2.4	1.5		
可燃ごみ 小計		3.1	6.0	4.3	13.0	7.2	6.7	
不燃ごみ	金属類	39.9	29.1	55.9	55.3	23.9	38.5	
	アルミ缶(飲食用)	0.1	0.1	1.3	0.0	0.0	0.2	
	アルミ缶(その他)	0.1	0.1	0.4	0.1	0.1	0.1	
	スチール缶(飲食用)	1.0	3.7	5.9	1.1	1.9	2.3	
	スチール缶(その他)	4.8	2.6	9.4	2.7	1.6	3.5	
	缶類以外の金属類	33.9	22.6	38.9	51.4	20.3	32.4	
	ガラスびん	0.2	1.8	2.0	3.1	1.1	1.5	
	リターナブルびん	0.1	0.0	0.0	0.0	0.0	0.0	
	ワンウェイびん	無色	0.0	0.2	2.0	0.9	0.9	0.5
		茶色	0.1	1.5	0.0	1.7	0.2	0.8
		その他の色	0.0	0.1	0.0	0.5	0.0	0.2
	電池	0.6	2.8	1.7	0.6	5.3	2.2	
	水銀含有乾電池	0.0	0.0	0.0	0.0	0.0	0.0	
	水銀ゼロ使用乾電池	0.6	2.8	1.7	0.6	5.3	2.2	
	二次電池	0.0	0.0	0.0	0.0	0.0	0.0	
	その他電池	0.0	0.0	0.0	0.0	0.0	0.0	
	ガラス製品	3.4	6.6	0.6	2.5	3.0	3.8	
	陶磁器	3.3	1.2	8.7	7.1	8.0	4.7	
	小型家電	16.1	30.3	16.8	0.7	18.6	17.4	
	傘	1.3	1.5	6.0	0.0	4.6	2.0	
	蛍光管	2.0	2.4	0.0	2.8	7.6	3.1	
	電球	0.1	0.3	2.7	0.1	1.5	0.6	
	水銀体温計	0.0	0.0	0.0	0.0	0.0	0.0	
	水銀血圧計	0.0	0.0	0.0	0.0	0.0	0.0	
	その他不燃	15.8	6.9	1.4	12.5	18.7	12.1	
	不燃ごみ 小計		82.7	82.9	95.8	84.7	92.3	85.9
	排出禁止物	中身の入ったエアゾール缶	0.3	0.0	0.0	0.0	0.2	0.1
中身の入ったカセットボンベ		0.0	0.0	0.0	0.0	0.0	0.0	
中身の入った簡易ガスライター		0.0	0.1	0.0	0.0	0.1	0.0	
薬品類(農業・劇薬)		0.0	0.0	0.0	0.0	0.0	0.0	
注射器・針		0.0	0.0	0.0	0.0	0.0	0.0	
石油類		0.0	0.0	0.0	0.0	0.0	0.0	
ペンキ等の塗料		0.0	0.0	0.0	0.0	0.0	0.0	
バッテリー		0.0	6.4	0.0	0.0	0.0	1.8	
石		0.0	0.0	0.0	0.0	0.0	0.0	
土・砂		0.0	0.0	0.0	0.0	0.0	0.0	
ブロック・レンガ		0.0	0.2	0.0	0.3	0.0	0.1	
その他	13.9	4.1	0.0	1.6	0.0	5.2		
排出禁止物 小計		14.2	10.8	0.0	1.9	0.3	7.2	
合計		100.0	100.0	100.0	100.0	100.0	100.0	

可燃ごみ・不燃ごみ・排出禁止物の割合

	世田谷地域 (%)	北沢地域 (%)	玉川地域 (%)	砧地域 (%)	烏山地域 (%)	全体 (%)
可燃ごみ	3.1	6.0	4.3	13.0	7.2	6.7
不燃ごみ	82.7	82.9	95.8	84.7	92.3	85.9
排出禁止物	14.2	10.8	0.0	1.9	0.3	7.2

資源化可能物の割合

	世田谷地域 (%)	北沢地域 (%)	玉川地域 (%)	砧地域 (%)	烏山地域 (%)	全体 (%)
可燃系資源化可能物	0.7	0.4	0.4	7.0	1.4	2.1
不燃系資源化可能物	1.3	5.6	9.2	4.2	3.0	4.0

付属資料3 組成分析及び計量調査票の原票 不燃ごみ 業態別排出日量(事業所単位)

		店舗	飲食業	事務所等	工場等	運輸センター等	その他	全体	
		(g/事業所・日)	(g/事業所・日)	(g/事業所・日)	(g/事業所・日)	(g/事業所・日)	(g/事業所・日)	(g/事業所・日)	
可燃ごみ	紙類	4.1	1.1	56.7	0.5	0.0	2.2	8.1	
	新聞(きれいなもの)	0.1	0.0	0.0	0.0	0.0	0.0	0.0	
	新聞(汚れたもの)	0.3	0.9	0.6	0.0	0.0	0.2	0.3	
	折込広告	0.0	0.0	0.0	0.0	0.0	0.0	0.0	
	雑誌・本	0.5	0.0	55.2	0.0	0.0	0.0	5.6	
	段ボール	1.5	0.0	0.0	0.0	0.0	1.1	1.0	
	紙バック	0.0	0.0	0.0	0.0	0.0	0.0	0.0	
	紙バック(アルミ付)	0.0	0.0	0.0	0.0	0.0	0.0	0.0	
	容器包装の紙類(リサイクル可)	包装紙	0.0	0.0	0.0	0.0	0.0	0.0	0.0
		紙袋	0.1	0.0	0.4	0.0	0.0	0.5	0.2
		紙箱	0.2	0.0	0.1	0.0	0.0	0.3	0.2
	容器包装の紙類(リサイクル不可)	その他	0.0	0.0	0.0	0.0	0.0	0.0	0.0
			0.8	0.0	0.3	0.5	0.0	0.0	0.5
	シュレッド紙	0.0	0.0	0.0	0.0	0.0	0.0	0.0	
	OA用紙	伝票・帳簿類	0.0	0.0	0.0	0.0	0.0	0.0	0.0
		コピー用紙	0.2	0.0	0.1	0.0	0.0	0.0	0.1
	その他の紙類(リサイクル可)	その他(リサイクル可)	0.1	0.0	0.0	0.0	0.0	0.0	0.0
			0.3	0.0	0.0	0.0	0.0	0.1	0.2
	その他の紙類(リサイクル不可)	0.0	0.2	0.0	0.0	0.0	0.0	0.0	
	布類	0.0	0.0	0.0	2.4	0.0	0.0	0.0	
	生ごみ	賞味期限切れ	0.5	0.0	0.0	0.0	0.0	0.2	0.3
		未使用食品	賞味期限内	0.0	0.0	0.0	0.0	0.0	0.0
			賞味期限不明	0.0	0.0	0.0	0.0	0.0	0.0
		調理くず	0.5	0.0	0.0	0.0	0.0	0.2	0.3
	食べ残し	0.0	0.0	0.0	0.0	0.0	0.0	0.0	
	木・草類	0.0	0.0	0.0	0.0	0.0	0.0	0.0	
	プラスチック類	7.9	4.9	9.2	12.1	0.0	18.2	10.4	
ペットボトル(ラベル有り)		キャップ有り	0.0	0.0	0.5	0.0	0.0	0.1	
		キャップ無し	0.0	0.0	0.0	0.0	0.0	0.0	
ペットボトル(ラベル無し)		キャップ有り	0.0	0.0	0.0	0.0	0.0	0.0	
		キャップ無し	0.0	3.5	0.1	0.0	0.0	0.3	
ペットボトルキャップ		0.0	0.0	0.1	0.0	0.0	0.0		
白色発泡トレイ		0.0	0.0	0.0	0.0	0.0	0.0		
色・柄付き発泡トレイ		0.0	0.0	0.0	0.0	0.0	0.0		
食品用透明プラスチック容器		0.0	0.0	0.0	0.0	0.0	0.0		
レジ袋		0.5	0.5	1.4	0.5	0.0	0.4		
ペットボトル以外のボトル		0.9	0.3	0.0	0.0	0.0	0.0		
その他の容器包装のプラスチック類		1.0	0.6	0.4	0.0	0.0	1.0		
シングルユースプラスチック		0.0	0.0	0.1	0.0	0.0	0.1		
その他のプラスチック類		5.5	0.0	6.6	11.6	0.0	16.5		
ゴム類	1.6	0.0	2.4	1.7	0.0	0.0			
皮革類	0.0	0.0	0.0	0.0	0.0	0.0			
その他可燃	8.5	0.2	0.1	0.0	0.0	4.1			
可燃ごみ 小計	22.6	6.2	68.4	16.7	0.0	24.7			
金属類	145.6	73.0	131.3	480.5	0.0	114.1			
ガラスびん	アルミ缶(飲食用)	0.3	1.3	3.5	0.0	0.0	0.1		
	アルミ缶(その他)	0.7	0.0	1.0	0.0	0.0	0.1		
	スチール缶(飲食用)	2.2	31.5	40.1	0.0	0.0	3.2		
	スチール缶(その他)	14.7	1.2	20.8	14.0	0.0	10.5		
	缶類以外の金属類	127.7	39.0	65.9	466.5	0.0	100.2		
	リターナブルびん	1.2	37.7	8.4	0.0	0.0	5.0		
	ワンウェイびん	0.2	0.0	0.0	0.0	0.0	0.0		
	無色		0.4	8.7	5.1	0.0	0.0	2.4	
		茶色	0.2	29.0	2.0	0.0	0.0	1.3	
		その他の色	0.4	0.0	1.3	0.0	0.0	1.3	
電池	7.8	1.5	3.8	4.6	0.0	13.8			
水銀含有乾電池	0.0	0.0	0.0	0.0	0.0	0.0			
水銀ゼロ使用乾電池	7.7	1.5	3.8	4.6	0.0	13.7			
二次電池	0.1	0.0	0.0	0.0	0.0	0.0			
その他電池	0.0	0.0	0.0	0.0	0.0	0.1			
ガラス製品	14.4	37.6	11.8	0.0	0.0	10.0			
陶磁器	14.9	31.0	64.9	0.0	0.0	3.1			
小型家電	68.4	3.3	194.1	34.8	0.0	35.7			
傘	3.2	0.0	10.2	0.0	0.0	19.0			
蛍光管	10.0	0.0	0.0	0.0	0.0	26.9			
電球	1.0	0.7	0.1	0.0	0.0	6.0			
水銀体温計	0.0	0.0	0.0	0.0	0.0	0.0			
水銀血圧計	0.0	0.0	0.0	0.0	0.0	0.0			
その他不燃	24.5	66.4	69.1	140.5	0.0	56.8			
不燃ごみ 小計	291.0	251.2	493.7	660.4	0.0	290.4			
排出禁止物	48.2	0.6	3.3	0.0	0.0	7.4			
合計	361.8	258.0	565.4	677.1	0.0	322.5			

可燃ごみ・不燃ごみ・排出禁止物の量							
	店舗	飲食業	事務所等	工場等	運輸センター等	その他	全体
	(g/事業所・日)	(g/事業所・日)	(g/事業所・日)	(g/事業所・日)	(g/事業所・日)	(g/事業所・日)	(g/事業所・日)
可燃ごみ	22.6	6.2	68.4	16.7	0.0	24.7	25.5
不燃ごみ	291.0	251.2	493.7	660.4	0.0	290.4	320.2
排出禁止物	48.2	0.6	3.3	0.0	0.0	7.4	27.1

資源化可能物の量							
	店舗	飲食業	事務所等	工場等	運輸センター等	その他	全体
	(g/事業所・日)	(g/事業所・日)	(g/事業所・日)	(g/事業所・日)	(g/事業所・日)	(g/事業所・日)	(g/事業所・日)
可燃系資源化可能物	3.0	3.5	56.4	0.0	0.0	2.2	7.7
不燃系資源化可能物	3.7	70.5	52.0	0.0	0.0	8.3	15.0

付属資料3 組成分析及び計量調査票の原票 不燃ごみ 業態別排出日量(人数単位)

	店舗 (g/人・日)	飲食業 (g/人・日)	事務所等 (g/人・日)	工場等 (g/人・日)	運輸センター 等 (g/人・日)	その他 (g/人・日)	全体 (g/人・日)	
可燃ごみ	紙類	1.4	0.4	4.9	0.1	0.0	1.5	
	新聞(きれいなもの)	0.0	0.0	0.0	0.0	0.0	0.0	
	新聞(汚れたもの)	0.1	0.3	0.1	0.0	0.0	0.1	
	折込広告	0.0	0.0	0.0	0.0	0.0	0.0	
	雑誌・本	0.2	0.0	4.8	0.0	0.0	1.1	
	段ボール	0.5	0.0	0.0	0.0	0.0	0.2	
	紙パック	0.0	0.0	0.0	0.0	0.0	0.0	
	紙パック(アルミ付)	0.0	0.0	0.0	0.0	0.0	0.0	
	容器包装の紙類 (リサイクル可)	包装紙	0.0	0.0	0.0	0.0	0.0	0.0
		紙袋	0.0	0.0	0.0	0.0	0.0	0.0
		紙箱	0.1	0.0	0.0	0.0	0.0	0.1
	容器包装の紙類(リサイクル不可)	その他	0.0	0.0	0.0	0.0	0.0	0.0
		シュレッド紙	0.3	0.0	0.0	0.1	0.0	0.1
	OA用紙	0.0	0.0	0.0	0.0	0.0	0.0	
	その他の紙類(リサイクル可)	伝票・帳簿類	0.0	0.0	0.0	0.0	0.0	0.0
		コピー用紙	0.1	0.0	0.0	0.0	0.0	0.0
	その他の紙類(リサイクル不可)	その他(リサイクル可)	0.0	0.0	0.0	0.0	0.0	0.0
		その他(リサイクル不可)	0.1	0.0	0.0	0.0	0.0	0.0
	布類	0.0	0.0	0.0	0.6	0.0	0.0	
	生ごみ	0.2	0.0	0.0	0.0	0.0	0.0	
	未使用食品	賞味期限切れ	0.0	0.0	0.0	0.0	0.0	0.0
		賞味期限内	0.0	0.0	0.0	0.0	0.0	0.0
		賞味期限不明	0.0	0.0	0.0	0.0	0.0	0.0
	調理くず	0.2	0.0	0.0	0.0	0.0	0.0	
	食べ残し	0.0	0.0	0.0	0.0	0.0	0.0	
	木・草類	0.0	0.0	0.0	0.0	0.0	0.0	
	プラスチック類	2.6	1.8	0.7	3.3	0.0	3.5	
ペットボトル(ラベル有り)	キャップ有り	0.0	0.0	0.0	0.0	0.0	0.0	
	キャップ無し	0.0	0.0	0.0	0.0	0.0	0.0	
ペットボトル(ラベル無し)	キャップ有り	0.0	0.0	0.0	0.0	0.0	0.0	
	キャップ無し	0.0	1.3	0.0	0.0	0.0	0.1	
ペットボトルキャップ	0.0	0.0	0.0	0.0	0.0	0.0		
白色発泡トレイ	0.0	0.0	0.0	0.0	0.0	0.0		
色・柄付き発泡トレイ	0.0	0.0	0.0	0.0	0.0	0.0		
食品用透明プラスチック容器	0.0	0.0	0.0	0.0	0.0	0.0		
レジ袋	0.2	0.2	0.1	0.1	0.0	0.1		
ペットボトル以外のボトル	0.3	0.1	0.0	0.0	0.0	0.1		
その他の容器包装のプラスチック類	0.3	0.2	0.0	0.0	0.0	0.2		
シングルユースプラスチック	0.0	0.0	0.0	0.0	0.0	0.0		
その他のプラスチック類	1.8	0.0	0.6	3.2	0.0	3.2		
ゴム類	0.5	0.0	0.2	0.5	0.0	0.0		
皮革類	0.0	0.0	0.0	0.0	0.0	0.0		
その他可燃	2.7	0.1	0.0	0.0	0.0	0.8		
可燃ごみ 小計	7.4	2.3	5.8	4.5	0.0	4.7		
金属類	46.4	28.1	11.5	131.0	0.0	22.4		
アルミ缶(飲食用)	0.1	0.5	0.3	0.0	0.0	0.0		
アルミ缶(その他)	0.2	0.0	0.1	0.0	0.0	0.0		
スチール缶(飲食用)	0.7	12.1	3.5	0.0	0.0	0.6		
スチール缶(その他)	4.7	0.5	1.8	3.8	0.0	2.1		
缶類以外の金属類	40.7	15.0	5.8	127.2	0.0	19.7		
ガラスびん	0.4	14.4	0.7	0.0	0.0	1.0		
リターナブルびん	0.1	0.0	0.0	0.0	0.0	0.0		
ワンウェイびん	無色	0.1	3.3	0.4	0.0	0.5		
	茶色	0.1	11.1	0.2	0.0	0.3		
	その他の色	0.1	0.0	0.1	0.0	0.2		
電池	2.4	0.6	0.3	1.3	0.0	2.7		
水銀含有乾電池	0.0	0.0	0.0	0.0	0.0	0.0		
水銀ゼロ使用乾電池	2.4	0.6	0.3	1.3	0.0	2.7		
二次電池	0.0	0.0	0.0	0.0	0.0	0.0		
その他電池	0.0	0.0	0.0	0.0	0.0	0.0		
ガラス製品	4.6	14.4	1.0	0.0	0.0	2.0		
陶磁器	4.7	11.9	5.7	0.0	0.0	0.6		
小型家電	21.8	1.2	16.9	9.5	0.0	7.0		
傘	1.0	0.0	0.9	0.0	0.0	3.7		
蛍光灯	3.2	0.0	0.0	0.0	0.0	5.3		
電球	0.3	0.3	0.0	0.0	0.0	1.2		
水銀体温計	0.0	0.0	0.0	0.0	0.0	0.0		
水銀血圧計	0.0	0.0	0.0	0.0	0.0	0.0		
その他不燃	7.8	25.4	6.0	38.3	0.0	11.2		
不燃ごみ 小計	92.6	96.3	43.0	180.1	0.0	57.1		
中身の入ったエアゾール缶	0.1	0.0	0.0	0.0	0.0	0.2		
中身の入ったカセットボンベ	0.0	0.0	0.0	0.0	0.0	0.0		
中身の入った簡易ガスライター	0.0	0.2	0.1	0.0	0.0	0.0		
薬品類(農薬・劇薬)	0.0	0.0	0.0	0.0	0.0	0.0		
注射器・針	0.0	0.0	0.0	0.0	0.0	0.0		
石油類	0.0	0.0	0.0	0.0	0.0	0.0		
ペンキ等の塗料	0.0	0.0	0.0	0.0	0.0	0.0		
バッテリー	4.1	0.0	0.0	0.0	0.0	1.3		
石	0.0	0.0	0.0	0.0	0.0	0.0		
土・砂	0.0	0.0	0.0	0.0	0.0	0.0		
ブロック・レンガ	0.0	0.0	0.2	0.0	0.0	0.2		
その他	11.1	0.0	0.0	0.0	0.0	1.0		
排出禁止物 小計	15.3	0.2	0.3	0.0	0.0	1.4		
合計	115.3	98.8	49.1	184.6	0.0	63.2		

可燃ごみ・不燃ごみ・排出禁止物の量

	店舗 (g/人・日)	飲食業 (g/人・日)	事務所等 (g/人・日)	工場等 (g/人・日)	運輸センター 等 (g/人・日)	その他 (g/人・日)	全体 (g/人・日)
可燃ごみ	7.4	2.3	5.8	4.5	0.0	4.7	4.8
不燃ごみ	92.6	96.3	43.0	180.1	0.0	57.1	61.1
排出禁止物	15.3	0.2	0.3	0.0	0.0	1.4	5.2

資源化可能物の量

	店舗 (g/人・日)	飲食業 (g/人・日)	事務所等 (g/人・日)	工場等 (g/人・日)	運輸センター 等 (g/人・日)	その他 (g/人・日)	全体 (g/人・日)
可燃系資源化可能物	1.0	1.3	4.8	0.0	0.0	0.4	1.4
不燃系資源化可能物	1.2	27.0	4.5	0.0	0.0	1.6	2.8

付属資料3 組成分析及び計量調査票の原票 不燃ごみ 地域別排出日量(事業所単位)

		世田谷地域 (g/事業所・日)	北沢地域 (g/事業所・日)	玉川地域 (g/事業所・日)	砧地域 (g/事業所・日)	烏山地域 (g/事業所・日)	全体 (g/事業所・日)	
可燃ごみ	紙類	4.5	3.1	0.6	27.3	4.8	8.1	
	新聞(きれいなもの)	0.1	0.0	0.0	0.0	0.0	0.0	
	新聞(汚れたもの)	0.7	0.2	0.3	0.2	0.2	0.3	
	折込広告	0.0	0.0	0.0	0.0	0.0	0.0	
	雑誌・本	0.0	0.0	0.0	26.3	1.3	5.6	
	段ボール	2.4	0.8	0.2	0.2	1.2	1.0	
	紙バック	0.0	0.0	0.0	0.0	0.0	0.0	
	紙バック(アルミ付)	0.0	0.0	0.0	0.0	0.0	0.0	
	容器包装の紙類 (リサイクル可)	包装紙	0.0	0.0	0.0	0.0	0.1	0.0
		紙袋	0.3	0.0	0.0	0.3	0.3	0.2
		紙箱	0.2	0.2	0.0	0.1	0.4	0.2
		その他	0.0	0.0	0.1	0.0	0.0	0.0
	容器包装の紙類(リサイクル不可)	0.7	1.7	0.0	0.1	0.0	0.5	
	シユレド紙	0.0	0.0	0.0	0.0	0.0	0.0	
	OA用紙	伝票・帳簿類	0.0	0.0	0.0	0.0	0.0	0.0
		コピー用紙	0.0	0.0	0.0	0.0	0.6	0.1
		その他(リサイクル可)	0.0	0.1	0.0	0.0	0.0	0.0
		その他の紙類(リサイクル可)	0.0	0.1	0.0	0.0	0.7	0.2
	その他の紙類(リサイクル不可)	0.1	0.0	0.0	0.1	0.0	0.0	
	布類	0.0	0.0	0.0	0.5	0.0	0.1	
	生ごみ	0.0	0.3	0.0	0.0	1.2	0.3	
	未使用食品	賞味期限切れ	0.0	0.0	0.0	0.0	0.0	0.0
		賞味期限内	0.0	0.0	0.0	0.0	0.0	0.0
		賞味期限不明	0.0	0.0	0.0	0.0	0.0	0.0
		調理くず	0.0	0.3	0.0	0.0	1.2	0.3
	食べ残し	0.0	0.0	0.0	0.0	0.0	0.0	
	木・草類	0.0	0.0	0.0	0.0	0.0	0.0	
プラスチック類	6.8	13.0	2.1	21.0	9.3	10.4		
ペットボトル(ラベル有り)	キャップ有り	0.0	0.2	0.1	0.1	0.0	0.1	
	キャップ無し	0.0	0.0	0.0	0.0	0.1	0.0	
ペットボトル(ラベル無し)	キャップ有り	0.0	0.0	0.0	0.0	0.0	0.0	
	キャップ無し	0.0	1.8	0.1	0.0	0.0	0.3	
ペットボトルキャップ	0.0	0.0	0.0	0.1	0.0	0.0		
白色発泡トレイ	0.0	0.0	0.0	0.0	0.0	0.0		
色・柄付き発泡トレイ	0.0	0.0	0.0	0.0	0.0	0.0		
食品用透明プラスチック容器	0.0	0.0	0.0	0.0	0.0	0.0		
レジ袋	0.5	1.1	0.4	0.4	0.5	0.6		
ペットボトル以外のボトル	1.8	0.2	0.0	0.1	0.0	0.5		
その他の容器包装のプラスチック類	0.7	0.9	0.2	0.4	2.2	0.9		
シングルユースプラスチック	0.0	0.1	0.0	0.0	0.1	0.0		
その他のプラスチック類	3.8	8.7	1.3	19.9	6.4	8.0		
ゴム類	0.3	3.0	3.2	0.0	0.0	1.2		
皮革類	0.0	0.0	0.0	0.0	0.0	0.0		
その他可燃	1.1	18.9	0.1	1.6	7.7	5.4		
可燃ごみ 小計		12.7	38.3	6.0	50.4	23.0	25.5	
不燃ごみ	金属類	162.5	180.3	78.9	213.0	76.0	143.4	
	アルミ缶(飲食用)	0.5	0.8	1.9	0.0	0.1	0.6	
	アルミ缶(その他)	0.4	0.7	0.6	0.5	0.3	0.5	
	スチール缶(飲食用)	4.3	23.1	8.4	4.4	6.1	8.6	
	スチール缶(その他)	19.4	15.9	13.2	10.3	5.1	12.9	
	缶類以外の金属類	137.9	139.8	54.8	197.8	64.4	120.8	
	ガラスびん	1.0	11.4	2.9	12.2	3.5	5.8	
	リターナブルびん	0.5	0.0	0.0	0.0	0.0	0.1	
	ワンウェイびん	無色	0.0	1.4	2.9	3.5	2.8	2.0
		茶色	0.4	9.1	0.0	6.6	0.7	3.1
		その他の色	0.1	0.9	0.0	2.1	0.0	0.6
	電池	2.6	17.6	2.3	2.6	17.1	8.0	
	水銀含有乾電池	0.0	0.0	0.0	0.0	0.0	0.0	
	水銀ゼロ使用乾電池	2.6	17.6	2.3	2.5	17.0	8.0	
	二次電池	0.0	0.0	0.0	0.1	0.0	0.0	
	その他電池	0.0	0.0	0.0	0.0	0.1	0.0	
	ガラス製品	13.6	40.7	0.8	9.7	9.5	14.3	
	陶磁器	13.3	7.5	12.3	27.4	25.4	17.5	
	小型家電	65.5	187.6	23.6	2.5	59.1	64.8	
	傘	5.1	9.5	8.4	0.0	14.5	7.3	
	蛍光管	8.1	15.1	0.0	10.9	24.1	11.7	
	電球	0.3	1.8	3.8	0.3	4.6	2.1	
	水銀体温計	0.0	0.0	0.0	0.0	0.0	0.0	
	水銀血圧計	0.0	0.0	0.0	0.0	0.0	0.0	
	その他不燃	64.1	42.4	2.0	48.1	59.5	45.3	
	不燃ごみ 小計		336.1	513.9	135.0	326.7	293.3	320.2
	排出禁止物	中身の入ったエアゾール缶	1.1	0.0	0.0	0.0	0.5	0.4
中身の入ったカセットボンベ		0.0	0.0	0.0	0.0	0.0	0.0	
中身の入った簡易ガスライター		0.0	0.5	0.0	0.0	0.2	0.1	
薬品類(農薬・劇薬)		0.0	0.0	0.0	0.0	0.0	0.0	
注射器・針		0.0	0.0	0.0	0.0	0.0	0.0	
石油類		0.0	0.0	0.0	0.0	0.0	0.0	
ペンキ等の塗料		0.0	0.0	0.0	0.0	0.0	0.0	
バッテリー		0.0	39.4	0.0	0.0	0.0	6.7	
石		0.0	0.0	0.0	0.0	0.0	0.0	
土・砂		0.0	0.0	0.0	0.0	0.0	0.0	
ブロック・レンガ	0.0	1.3	0.0	1.2	0.0	0.5		
その他	56.3	25.5	0.0	6.3	0.0	19.4		
排出禁止物 小計		57.4	66.7	0.0	7.5	0.7	27.1	
合計		406.2	618.9	141.0	384.6	317.0	372.8	
可燃ごみ・不燃ごみ・排出禁止物の量								
	世田谷地域 (g/事業所・日)	北沢地域 (g/事業所・日)	玉川地域 (g/事業所・日)	砧地域 (g/事業所・日)	烏山地域 (g/事業所・日)	全体 (g/事業所・日)		
可燃ごみ	12.7	38.3	6.0	50.4	23.0	25.5		
不燃ごみ	336.1	513.9	135.0	326.7	293.3	320.2		
排出禁止物	57.4	66.7	0.0	7.5	0.7	27.1		
資源化可能物の量								
	世田谷地域 (g/事業所・日)	北沢地域 (g/事業所・日)	玉川地域 (g/事業所・日)	砧地域 (g/事業所・日)	烏山地域 (g/事業所・日)	全体 (g/事業所・日)		
可燃系資源化可能物	3.0	3.2	0.5	27.0	4.7	7.7		
不燃系資源化可能物	5.8	35.3	13.2	16.6	9.7	15.0		

付属資料3 組成分析及び計量調査票の原票 不燃ごみ 地域別排出日量(人数単位)

		世田谷地域 (g/人・日)	北沢地域 (g/人・日)	玉川地域 (g/人・日)	砧地域 (g/人・日)	烏山地域 (g/人・日)	全体 (g/人・日)	
可燃ごみ	紙類	0.5	0.4	0.2	6.8	1.3	1.5	
	新聞(きれいなもの)	0.0	0.0	0.0	0.0	0.0	0.0	
	新聞(汚れたもの)	0.1	0.0	0.1	0.1	0.1	0.1	
	折込広告	0.0	0.0	0.0	0.0	0.0	0.0	
	雑誌・本	0.0	0.0	0.0	6.5	0.3	1.1	
	段ボール	0.3	0.1	0.1	0.1	0.3	0.2	
	紙パック	0.0	0.0	0.0	0.0	0.0	0.0	
	紙パック(アルミ付)	0.0	0.0	0.0	0.0	0.0	0.0	
	容器包装の紙類 (リサイクル可)	包装紙	0.0	0.0	0.0	0.0	0.0	0.0
		紙袋	0.0	0.0	0.0	0.1	0.1	0.0
		紙箱	0.0	0.0	0.0	0.0	0.1	0.0
		その他	0.0	0.0	0.0	0.0	0.0	0.0
	容器包装の紙類(リサイクル不可)	0.1	0.3	0.0	0.0	0.0	0.1	
	シュレッド紙	0.0	0.0	0.0	0.0	0.0	0.0	
	OA用紙	伝票・帳簿類	0.0	0.0	0.0	0.0	0.0	0.0
		コピー用紙	0.0	0.0	0.0	0.0	0.2	0.0
		その他(リサイクル可)	0.0	0.0	0.0	0.0	0.0	0.0
	その他の紙類(リサイクル可)	0.0	0.0	0.0	0.0	0.2	0.0	
	その他の紙類(リサイクル不可)	0.0	0.0	0.0	0.0	0.0	0.0	
	布類	0.0	0.0	0.0	0.1	0.0	0.0	
	生ごみ	0.0	0.0	0.0	0.0	0.3	0.1	
	未使用食品	賞味期限切れ	0.0	0.0	0.0	0.0	0.0	0.0
		賞味期限内	0.0	0.0	0.0	0.0	0.0	0.0
		賞味期限不明	0.0	0.0	0.0	0.0	0.0	0.0
		調理くず	0.0	0.0	0.0	0.0	0.3	0.1
	食べ残し	0.0	0.0	0.0	0.0	0.0	0.0	
	木・草類	0.0	0.0	0.0	0.0	0.0	0.0	
プラスチック類	0.9	2.0	0.5	5.1	2.6	2.0		
ペットボトル(ラベル有り)	キャップ有り	0.0	0.0	0.0	0.0	0.0	0.0	
	キャップ無し	0.0	0.0	0.0	0.0	0.0	0.0	
ペットボトル(ラベル無し)	キャップ有り	0.0	0.0	0.0	0.0	0.0	0.0	
	キャップ無し	0.0	0.3	0.0	0.0	0.0	0.1	
ペットボトルキャップ	0.0	0.0	0.0	0.0	0.0	0.0		
白色発泡トレイ	0.0	0.0	0.0	0.0	0.0	0.0		
色・柄付き発泡トレイ	0.0	0.0	0.0	0.0	0.0	0.0		
食品用透明プラスチック容器	0.0	0.0	0.0	0.0	0.0	0.0		
レジ袋	0.1	0.2	0.1	0.1	0.2	0.1		
ペットボトル以外のボトル	0.2	0.0	0.0	0.0	0.0	0.1		
その他の容器包装のプラスチック類	0.1	0.1	0.0	0.1	0.6	0.2		
シングルユースプラスチック	0.0	0.0	0.0	0.0	0.0	0.0		
その他のプラスチック類	0.5	1.4	0.4	4.9	1.8	1.5		
ゴム類	0.0	0.5	0.9	0.0	0.0	0.2		
皮革類	0.0	0.0	0.0	0.0	0.0	0.0		
その他可燃	0.1	3.0	0.0	0.4	2.1	1.0		
可燃ごみ 小計		1.5	5.9	1.6	12.4	6.3	4.8	
不燃ごみ	金属類	20.2	28.6	22.3	53.0	21.0	27.4	
	アルミ缶(飲食用)	0.1	0.1	0.5	0.0	0.0	0.1	
	アルミ缶(その他)	0.1	0.1	0.2	0.1	0.1	0.1	
	スチール缶(飲食用)	0.5	3.7	2.4	1.1	1.7	1.6	
	スチール缶(その他)	2.4	2.5	3.7	2.6	1.4	2.5	
	缶類以外の金属類	17.1	22.2	15.5	49.2	17.8	23.1	
	ガラスびん	0.1	1.7	0.8	3.0	1.0	1.1	
	リターナブルびん	0.1	0.0	0.0	0.0	0.0	0.0	
	ワンウェイびん	無色	0.0	0.2	0.8	0.9	0.8	0.4
		茶色	0.0	1.4	0.0	1.6	0.2	0.6
		その他の色	0.0	0.1	0.0	0.5	0.0	0.1
	電池	0.3	2.8	0.7	0.6	4.7	1.5	
	水銀含有乾電池	0.0	0.0	0.0	0.0	0.0	0.0	
	水銀ゼロ使用乾電池	0.3	2.8	0.7	0.6	4.7	1.5	
	二次電池	0.0	0.0	0.0	0.0	0.0	0.0	
その他電池	0.0	0.0	0.0	0.0	0.0	0.0		
ガラス製品	1.7	6.5	0.2	2.4	2.6	2.7		
陶磁器	1.6	1.2	3.5	6.8	7.0	3.3		
小型家電	8.1	29.8	6.7	0.6	16.3	12.4		
傘	0.6	1.5	2.4	0.0	4.0	1.4		
蛍光管	1.0	2.4	0.0	2.7	6.7	2.2		
電球	0.0	0.3	1.1	0.1	1.3	0.4		
水銀体温計	0.0	0.0	0.0	0.0	0.0	0.0		
水銀血圧計	0.0	0.0	0.0	0.0	0.0	0.0		
その他不燃	8.0	6.7	0.6	12.0	16.4	8.7		
不燃ごみ 小計		41.6	81.5	38.3	81.2	81.0	61.1	
排出禁止物	中身の入ったエアゾール缶	0.1	0.0	0.0	0.0	0.1	0.1	
	中身の入ったカセットボンベ	0.0	0.0	0.0	0.0	0.0	0.0	
	中身の入った簡易ガスライター	0.0	0.1	0.0	0.0	0.1	0.0	
	薬品類(農薬・劇薬)	0.0	0.0	0.0	0.0	0.0	0.0	
	注射器・針	0.0	0.0	0.0	0.0	0.0	0.0	
	石油類	0.0	0.0	0.0	0.0	0.0	0.0	
	ペンキ等の塗料	0.0	0.0	0.0	0.0	0.0	0.0	
	バッテリー	0.0	6.3	0.0	0.0	0.0	1.3	
	石	0.0	0.0	0.0	0.0	0.0	0.0	
	土・砂	0.0	0.0	0.0	0.0	0.0	0.0	
	ブロック・レンガ	0.0	0.2	0.0	0.3	0.0	0.1	
その他	7.0	4.1	0.0	1.6	0.0	3.7		
排出禁止物 小計		7.1	10.7	0.0	1.9	0.2	5.2	
合計		50.2	98.1	39.9	95.5	87.5	71.1	

可燃ごみ・不燃ごみ・排出禁止物の量

	世田谷地域 (g/人・日)	北沢地域 (g/人・日)	玉川地域 (g/人・日)	砧地域 (g/人・日)	烏山地域 (g/人・日)	全体 (g/人・日)
可燃ごみ	1.5	5.9	1.6	12.4	6.3	4.8
不燃ごみ	41.6	81.5	38.3	81.2	81.0	61.1
排出禁止物	7.1	10.7	0.0	1.9	0.2	5.2

資源化可能物の量

	世田谷地域 (g/人・日)	北沢地域 (g/人・日)	玉川地域 (g/人・日)	砧地域 (g/人・日)	烏山地域 (g/人・日)	全体 (g/人・日)
可燃系資源化可能物	0.3	0.4	0.1	6.7	1.2	1.4
不燃系資源化可能物	0.7	5.5	3.7	4.1	2.7	2.8

付属資料4 組成分析及び計量調査票の原票 資源 業態別排出量

	店舗 (kg)	飲食業 (kg)	事務所等 (kg)	工場等 (kg)	運輸センター 等 (kg)	その他 (kg)	全体 (kg)	
紙類	403.07	24.12	81.73	33.40	4.75	173.98	721.05	
新聞(きれいなもの)	18.77	3.03	0.07	10.59	1.54	3.45	37.45	
新聞(汚れたもの)	0.12	0.00	0.03	0.00	0.00	0.00	0.15	
折込広告	5.63	1.74	0.00	1.01	0.00	3.02	11.40	
雑誌・本	123.22	7.84	26.62	17.58	0.00	77.62	252.88	
段ボール	191.14	8.16	39.37	2.88	3.21	69.28	314.04	
紙バック	0.19	0.50	0.00	0.00	0.00	0.00	0.69	
紙バック(アルミ付)	0.00	0.00	0.00	0.00	0.00	0.00	0.00	
容器包装の紙類 (リサイクル可)	包装紙	0.11	0.04	0.00	0.00	0.00	0.50	
	紙袋	1.39	0.04	0.36	0.00	0.00	2.16	
	紙箱	11.92	1.22	5.79	0.00	0.00	25.70	
	その他	0.26	0.01	0.00	0.00	0.00	0.68	
容器包装の紙類(リサイクル不可)	0.19	0.70	0.00	0.00	0.00	0.35	1.24	
シュレッド紙	7.26	0.00	3.89	0.00	0.00	0.00	11.15	
O A用紙	伝票・帳簿類	0.01	0.00	0.00	0.00	0.00	0.14	
	コピー用紙	25.24	0.00	2.76	0.00	0.00	30.14	
	その他(リサイクル可)	1.44	0.01	1.57	0.00	0.00	4.08	
その他の紙類(リサイクル可)	16.01	0.78	1.27	1.34	0.00	9.00	28.40	
その他の紙類(リサイクル不可)	0.17	0.05	0.00	0.00	0.00	0.03	0.25	
布類	0.00	0.00	0.00	0.00	0.00	0.00	0.00	
可燃ごみ	生ごみ	0.00	0.00	0.00	0.00	0.00	0.14	
	未使用食品	賞味期限切れ	0.00	0.00	0.00	0.00	0.00	0.00
		賞味期限内	0.00	0.00	0.00	0.00	0.00	0.00
	調理くず	0.00	0.00	0.00	0.00	0.00	0.00	
	食べ残し	0.00	0.00	0.00	0.00	0.00	0.14	
木・草類	0.01	0.00	0.00	0.00	0.00	0.00	0.01	
プラスチック類	プラスチック類	28.13	4.08	19.47	4.17	3.06	11.86	
	ペットボトル(ラベル有り)	キャップ有り	10.79	0.13	0.00	3.62	2.81	20.21
		キャップ無し	1.04	1.57	0.00	0.22	0.00	4.32
	ペットボトル(ラベル無し)	キャップ有り	1.03	0.57	0.11	0.03	0.00	1.92
		キャップ無し	13.95	1.45	19.32	0.28	0.11	7.01
	ペットボトルキャップ	0.14	0.06	0.03	0.01	0.00	0.01	
	白色発泡トレイ	0.00	0.00	0.00	0.00	0.00	0.00	
	色・柄付き発泡トレイ	0.00	0.00	0.00	0.00	0.00	0.00	
	食品用透明プラスチック容器	0.00	0.00	0.00	0.00	0.00	0.00	
	レジ袋	0.14	0.07	0.01	0.01	0.00	0.05	
	ペットボトル以外のボトル	0.16	0.20	0.00	0.00	0.12	0.02	
	その他の容器包装のプラスチック類	0.30	0.03	0.00	0.00	0.02	0.06	
	シングルユースプラスチック	0.01	0.00	0.00	0.00	0.00	0.00	
	その他のプラスチック類	0.57	0.00	0.00	0.00	0.00	0.18	
	ゴム類	0.00	0.00	0.00	0.00	0.00	0.00	
皮革類	0.00	0.00	0.00	0.00	0.00	0.00		
その他可燃	0.03	0.00	0.00	0.00	0.00	0.00		
可燃ごみ 小計	431.24	28.20	101.20	37.57	7.81	185.98		
金属類	13.45	1.53	2.78	1.75	1.98	4.11		
アルミ缶(飲食用)	3.99	0.36	1.62	0.68	0.70	0.44		
アルミ缶(その他)	0.10	0.00	0.00	0.00	0.00	0.00		
スチール缶(飲食用)	8.58	1.14	1.03	1.07	1.16	2.34		
スチール缶(その他)	0.63	0.00	0.00	0.00	0.12	0.18		
缶類以外の金属類	0.15	0.03	0.13	0.00	0.00	1.15		
ガラスびん	12.91	11.17	9.97	0.58	0.24	4.39		
リターナブルびん	3.72	3.81	1.92	0.00	0.00	0.00		
ワンウェイびん	無色	5.26	3.52	0.45	0.11	0.00		
	茶色	2.65	0.46	3.70	0.47	0.24		
	その他の色	1.28	3.38	3.90	0.00	0.00		
電池	0.08	0.00	0.00	0.00	0.00	0.00		
水銀含有乾電池	0.00	0.00	0.00	0.00	0.00	0.00		
水銀ゼロ使用乾電池	0.08	0.00	0.00	0.00	0.00	0.00		
二次電池	0.00	0.00	0.00	0.00	0.00	0.00		
その他電池	0.00	0.00	0.00	0.00	0.00	0.00		
ガラス製品	5.12	0.00	0.00	0.00	0.00	0.00		
陶磁器	0.00	0.00	0.00	0.00	0.00	0.32		
小型家電	0.00	0.00	0.00	0.00	0.00	0.00		
傘	0.00	0.00	0.00	0.00	0.00	0.00		
蛍光管	0.00	0.00	0.00	0.00	0.00	0.00		
電球	0.18	0.00	0.00	0.00	0.00	0.00		
水銀体温計	0.00	0.00	0.00	0.00	0.00	0.00		
水銀血圧計	0.00	0.00	0.00	0.00	0.00	0.00		
その他不燃	0.20	0.00	0.38	0.00	0.00	3.32		
不燃ごみ 小計	31.94	12.70	13.13	2.33	2.22	12.14		
排出禁止物	0.32	0.00	0.00	0.00	0.00	0.00		
中身の入ったエアゾール缶	0.32	0.00	0.00	0.00	0.00	0.00		
中身の入ったカセットボンベ	0.00	0.00	0.00	0.00	0.00	0.00		
中身の入った簡易ガスライター	0.00	0.00	0.00	0.00	0.00	0.00		
薬品類(農薬・劇薬)	0.00	0.00	0.00	0.00	0.00	0.00		
注射器・針	0.00	0.00	0.00	0.00	0.00	0.00		
石油類	0.00	0.00	0.00	0.00	0.00	0.00		
ペンキ等の塗料	0.00	0.00	0.00	0.00	0.00	0.00		
バッテリー	0.00	0.00	0.00	0.00	0.00	0.00		
石	0.00	0.00	0.00	0.00	0.00	0.00		
土・砂	0.00	0.00	0.00	0.00	0.00	0.00		
ブロック・レンガ	0.00	0.00	0.00	0.00	0.00	0.00		
その他	0.00	0.00	0.00	0.00	0.00	0.00		
排出禁止物 小計	0.32	0.00	0.00	0.00	0.00	0.00		
合計	463.50	40.90	114.33	39.90	10.03	198.12		

可燃ごみ・不燃ごみ・排出禁止物の量	店舗 (kg)	飲食業 (kg)	事務所等 (kg)	工場等 (kg)	運輸センター 等 (kg)	その他 (kg)	全体 (kg)
資源化ルートがない可燃ごみ	2.03	1.61	0.07	0.02	0.14	0.84	
資源化ルートがない不燃ごみ	6.46	0.03	0.51	0.00	0.12	4.97	
排出禁止物	0.32	0.00	0.00	0.00	0.00	0.00	

資源化可能物の量	店舗 (kg)	飲食業 (kg)	事務所等 (kg)	工場等 (kg)	運輸センター 等 (kg)	その他 (kg)	全体 (kg)
可燃系資源化可能物	429.21	26.59	101.13	37.55	7.67	185.14	
不燃系資源化可能物	25.48	12.67	12.62	2.33	2.10	7.17	

付属資料4 組成分析及び計量調査票の原票 資源 地域別排出量

		世田谷地域 (kg)	北沢地域 (kg)	玉川地域 (kg)	砧地域 (kg)	烏山地域 (kg)	全体 (kg)	
可 燃 ご み	紙類	218.17	135.61	59.08	92.74	215.45	721.05	
	新聞(きれいなもの)	20.26	11.34	4.50	0.03	1.32	37.45	
	新聞(汚れたもの)	0.00	0.00	0.00	0.00	0.15	0.15	
	折込広告	5.07	3.51	2.64	0.06	0.12	11.40	
	雑誌・本	57.68	50.44	23.76	33.11	87.89	252.88	
	段ボール	118.99	52.04	21.88	41.16	79.97	314.04	
	紙パック	0.05	0.64	0.00	0.00	0.00	0.69	
	紙パック(アルミ付)	0.00	0.00	0.00	0.00	0.00	0.00	
	容器包装の紙類 (リサイクル可)	包装紙	0.14	0.05	0.01	0.18	0.12	0.50
		紙袋	0.92	0.29	0.04	0.74	0.17	2.16
		紙箱	3.94	9.84	2.15	7.63	2.14	25.70
		その他	0.12	0.06	0.32	0.05	0.13	0.68
	容器包装の紙類(リサイクル不可)	0.10	0.77	0.00	0.00	0.37	1.24	
	シュレド紙	4.85	0.00	2.41	0.00	3.89	11.15	
	OA用紙	伝票・帳簿類	0.00	0.13	0.00	0.01	0.00	0.14
		コピー用紙	1.10	0.13	0.16	3.25	25.50	30.14
		その他(リサイクル可)	1.29	0.27	0.06	2.44	0.02	4.08
	その他の紙類(リサイクル可)	3.61	6.07	1.15	4.08	13.49	28.40	
	その他の紙類(リサイクル不可)	0.05	0.03	0.00	0.00	0.17	0.25	
	布類	0.00	0.00	0.00	0.00	0.00	0.00	
	生ごみ	0.00	0.00	0.00	0.00	0.14	0.14	
	未使用食品	賞味期限切れ	0.00	0.00	0.00	0.00	0.00	0.00
		賞味期限内	0.00	0.00	0.00	0.00	0.00	0.00
		賞味期限不明	0.00	0.00	0.00	0.00	0.00	0.00
		調理くず	0.00	0.00	0.00	0.00	0.00	0.00
	食べ残し	0.00	0.00	0.00	0.00	0.14	0.14	
	木・草類	0.01	0.00	0.00	0.00	0.00	0.01	
プラスチック類	30.76	18.61	3.54	8.04	9.82	70.77		
ペットボトル(ラベル有り)	キャップ有り	11.26	5.56	0.00	1.48	1.91	20.21	
	キャップ無し	2.13	0.09	0.00	1.26	0.84	4.32	
ペットボトル(ラベル無し)	キャップ有り	0.66	0.15	0.00	0.92	0.19	1.92	
	キャップ無し	15.67	12.28	3.53	4.07	6.57	42.12	
ペットボトルキャップ	0.23	0.00	0.01	0.01	0.00	0.25		
白色発泡トレイ	0.00	0.00	0.00	0.00	0.00	0.00		
色・柄付き発泡トレイ	0.00	0.00	0.00	0.00	0.00	0.00		
食品用透明プラスチック容器	0.00	0.00	0.00	0.00	0.00	0.00		
レジ袋	0.13	0.03	0.00	0.08	0.04	0.28		
ペットボトル以外のボトル	0.26	0.12	0.00	0.08	0.04	0.50		
その他の容器包装のプラスチック類	0.20	0.03	0.00	0.14	0.04	0.41		
シングルユースプラスチック	0.00	0.01	0.00	0.00	0.00	0.01		
その他のプラスチック類	0.22	0.34	0.00	0.00	0.19	0.75		
ゴム類	0.00	0.00	0.00	0.00	0.00	0.00		
皮革類	0.00	0.00	0.00	0.00	0.00	0.00		
その他可燃	0.00	0.01	0.00	0.00	0.02	0.03		
可燃ごみ 小計		248.94	154.23	62.62	100.78	225.43	792.00	
不 燃 ご み	金属類	6.57	3.98	4.36	7.92	2.77	25.60	
	アルミ缶(飲食用)	2.65	1.83	0.10	2.09	1.12	7.79	
	アルミ缶(その他)	0.00	0.10	0.00	0.00	0.00	0.10	
	スチール缶(飲食用)	3.35	1.77	2.95	5.71	1.54	15.32	
	スチール缶(その他)	0.53	0.12	0.09	0.09	0.10	0.93	
	缶類以外の金属類	0.04	0.16	1.22	0.03	0.01	1.46	
	ガラスびん	8.86	16.03	1.90	4.95	7.52	39.26	
	リターナブルびん	0.85	5.73	0.00	0.00	2.87	9.45	
	ワンウェイびん	無色	2.73	2.94	1.66	1.04	2.52	10.89
		茶色	2.34	3.20	0.24	1.98	2.13	9.89
		その他の色	2.94	4.16	0.00	1.93	0.00	9.03
	電池	0.08	0.00	0.00	0.00	0.00	0.08	
	水銀含有乾電池	0.00	0.00	0.00	0.00	0.00	0.00	
	水銀ゼロ使用乾電池	0.08	0.00	0.00	0.00	0.00	0.08	
	二次電池	0.00	0.00	0.00	0.00	0.00	0.00	
	その他電池	0.00	0.00	0.00	0.00	0.00	0.00	
	ガラス製品	0.77	4.28	0.07	0.00	0.00	5.12	
	陶磁器	0.00	0.00	0.32	0.00	0.00	0.32	
	小型家電	0.00	0.00	0.00	0.00	0.00	0.00	
	傘	0.00	0.00	0.00	0.00	0.00	0.00	
	蛍光管	0.00	0.00	0.00	0.00	0.00	0.00	
	電球	0.00	0.14	0.00	0.00	0.04	0.18	
	水銀体温計	0.00	0.00	0.00	0.00	0.00	0.00	
	水銀血圧計	0.00	0.00	0.00	0.00	0.00	0.00	
	その他不燃	3.13	0.55	0.00	0.22	0.00	3.90	
	不燃ごみ 小計		19.41	24.98	6.65	13.09	10.33	74.46
	排 出 禁 止 物	中身の入ったエアゾール缶	0.00	0.00	0.00	0.00	0.32	0.32
中身の入ったカセットボンベ		0.00	0.00	0.00	0.00	0.00	0.00	
中身の入った簡易ガスライター		0.00	0.00	0.00	0.00	0.00	0.00	
薬品類(農業・劇薬)		0.00	0.00	0.00	0.00	0.00	0.00	
注射器・針		0.00	0.00	0.00	0.00	0.00	0.00	
石油類		0.00	0.00	0.00	0.00	0.00	0.00	
ペンキ等の塗料		0.00	0.00	0.00	0.00	0.00	0.00	
バッテリー		0.00	0.00	0.00	0.00	0.00	0.00	
石		0.00	0.00	0.00	0.00	0.00	0.00	
土・砂		0.00	0.00	0.00	0.00	0.00	0.00	
ブロック・レンガ		0.00	0.00	0.00	0.00	0.00	0.00	
その他		0.00	0.00	0.00	0.00	0.00	0.00	
排出禁止物 小計		0.00	0.00	0.00	0.00	0.32	0.32	
合計		268.35	179.21	69.27	113.87	236.08	866.78	

可燃ごみ・不燃ごみ・排出禁止物の量

	世田谷地域 (kg)	北沢地域 (kg)	玉川地域 (kg)	砧地域 (kg)	烏山地域 (kg)	全体 (kg)
資源化ルートがない可燃ごみ	1.25	1.98	0.01	0.31	1.16	4.71
資源化ルートがない不燃ごみ	4.55	5.35	1.70	0.34	0.15	12.09
排出禁止物	0.00	0.00	0.00	0.00	0.32	0.32

資源化可能物の量

	世田谷地域 (kg)	北沢地域 (kg)	玉川地域 (kg)	砧地域 (kg)	烏山地域 (kg)	全体 (kg)
可燃系資源化可能物	247.69	152.25	62.61	100.47	224.27	787.29
不燃系資源化可能物	14.86	19.63	4.95	12.75	10.18	62.37

付属資料4 組成分析及び計量調査票の原票 資源 業態別排出率

		店舗 (%)	飲食業 (%)	事務所等 (%)	工場等 (%)	運輸センター 等 (%)	その他 (%)	全体 (%)	
可燃ごみ	紙類	86.8	59.0	71.5	83.7	47.4	87.8	83.2	
	新聞(きれいなもの)	4.0	7.4	0.1	26.5	15.4	1.7	4.3	
	新聞(汚れたもの)	0.0	0.0	0.0	0.0	0.0	0.0	0.0	
	折込広告	1.2	4.3	0.0	2.5	0.0	1.5	1.3	
	雑誌・本	26.6	19.2	23.3	44.1	0.0	39.2	29.2	
	段ボール	41.2	20.0	34.4	7.2	32.0	35.0	36.2	
	紙パック	0.0	1.2	0.0	0.0	0.0	0.0	0.1	
	紙パック(アルミ付)	0.0	0.0	0.0	0.0	0.0	0.0	0.0	
	容器包装の紙類 (リサイクル可)	包装紙	0.0	0.1	0.0	0.0	0.0	0.2	0.1
		紙袋	0.3	0.1	0.3	0.0	0.0	0.2	0.2
		紙箱	2.6	3.0	5.1	0.0	0.0	3.4	3.0
		その他	0.1	0.0	0.0	0.0	0.0	0.2	0.1
	容器包装の紙類(リサイクル不可)	0.0	1.7	0.0	0.0	0.0	0.2	0.1	
	シュレッド紙	1.6	0.0	3.4	0.0	0.0	0.0	1.3	
	O A用紙	伝票・帳簿類	0.0	0.0	0.0	0.0	0.0	0.1	0.0
		コピー用紙	5.4	0.0	2.4	0.0	0.0	1.1	3.5
		その他(リサイクル可)	0.3	0.0	1.4	0.0	0.0	0.5	0.5
	その他の紙類(リサイクル可)	3.5	1.9	1.1	3.4	0.0	4.5	3.3	
	その他の紙類(リサイクル不可)	0.0	0.1	0.0	0.0	0.0	0.0	0.0	
	布類	0.0	0.0	0.0	0.0	0.0	0.0	0.0	
	生ごみ	0.0	0.0	0.0	0.0	0.0	0.1	0.0	
	未使用食品	賞味期限切れ	0.0	0.0	0.0	0.0	0.0	0.0	0.0
		賞味期限内	0.0	0.0	0.0	0.0	0.0	0.0	0.0
		賞味期限不明	0.0	0.0	0.0	0.0	0.0	0.0	0.0
		調理くず	0.0	0.0	0.0	0.0	0.0	0.0	0.0
	食べ残し	0.0	0.0	0.0	0.0	0.0	0.1	0.0	
	木・草類	0.0	0.0	0.0	0.0	0.0	0.0	0.0	
プラスチック類	5.9	9.9	17.0	10.5	30.5	5.9	8.1		
ペットボトル(ラベル有り)	キャップ有り	2.3	0.3	0.0	9.1	28.0	1.4	2.3	
	キャップ無し	0.2	3.8	0.0	0.6	0.0	0.8	0.5	
ペットボトル(ラベル無し)	キャップ有り	0.2	1.4	0.1	0.1	0.0	0.1	0.2	
	キャップ無し	3.0	3.5	16.9	0.7	1.1	3.5	4.9	
ペットボトルキャップ	0.0	0.1	0.0	0.0	0.0	0.0	0.0		
白色発泡トレイ	0.0	0.0	0.0	0.0	0.0	0.0	0.0		
色・柄付き発泡トレイ	0.0	0.0	0.0	0.0	0.0	0.0	0.0		
食品用透明プラスチック容器	0.0	0.0	0.0	0.0	0.0	0.0	0.0		
レジ袋	0.0	0.2	0.0	0.0	0.0	0.0	0.0		
ペットボトル以外のボトル	0.0	0.5	0.0	0.0	1.2	0.0	0.1		
その他の容器包装のプラスチック類	0.1	0.1	0.0	0.0	0.2	0.0	0.0		
シングルユースプラスチック	0.0	0.0	0.0	0.0	0.0	0.0	0.0		
その他のプラスチック類	0.1	0.0	0.0	0.0	0.0	0.1	0.1		
ゴム類	0.0	0.0	0.0	0.0	0.0	0.0	0.0		
皮革類	0.0	0.0	0.0	0.0	0.0	0.0	0.0		
その他可燃	0.0	0.0	0.0	0.0	0.0	0.0	0.0		
可燃ごみ 小計		92.7	68.9	88.5	94.2	77.9	93.8	91.3	
不燃ごみ	金属類	2.9	3.8	2.4	4.4	19.8	2.1	3.0	
	アルミ缶(飲食用)	0.9	0.9	1.4	1.7	7.0	0.2	0.9	
	アルミ缶(その他)	0.0	0.0	0.0	0.0	0.0	0.0	0.0	
	スチール缶(飲食用)	1.9	2.8	0.9	2.7	11.6	1.2	1.8	
	スチール缶(その他)	0.1	0.0	0.0	0.0	1.2	0.1	0.1	
	缶類以外の金属類	0.0	0.1	0.1	0.0	0.0	0.6	0.2	
	ガラスびん	2.8	27.3	8.7	1.5	2.4	2.2	4.5	
	リターナブルびん	0.8	9.3	1.7	0.0	0.0	0.0	1.1	
	ワンウェイびん	無色	1.1	8.6	0.4	0.3	0.0	0.8	1.3
		茶色	0.6	1.1	3.2	1.2	2.4	1.2	1.1
		その他の色	0.3	8.3	3.4	0.0	0.0	0.2	1.0
	電池	0.0	0.0	0.0	0.0	0.0	0.0	0.0	
	水銀含有乾電池	0.0	0.0	0.0	0.0	0.0	0.0	0.0	
	水銀ゼロ使用乾電池	0.0	0.0	0.0	0.0	0.0	0.0	0.0	
	二次電池	0.0	0.0	0.0	0.0	0.0	0.0	0.0	
	その他電池	0.0	0.0	0.0	0.0	0.0	0.0	0.0	
	ガラス製品	1.1	0.0	0.0	0.0	0.0	0.0	0.6	
	陶磁器	0.0	0.0	0.0	0.0	0.0	0.2	0.0	
	小型家電	0.0	0.0	0.0	0.0	0.0	0.0	0.0	
	傘	0.0	0.0	0.0	0.0	0.0	0.0	0.0	
	蛍光管	0.0	0.0	0.0	0.0	0.0	0.0	0.0	
	電球	0.0	0.0	0.0	0.0	0.0	0.0	0.0	
	水銀体温計	0.0	0.0	0.0	0.0	0.0	0.0	0.0	
	水銀血圧計	0.0	0.0	0.0	0.0	0.0	0.0	0.0	
	その他不燃	0.0	0.0	0.3	0.0	0.0	1.7	0.4	
	不燃ごみ 小計		6.8	31.1	11.4	5.9	22.2	6.2	8.5
	排出禁止物	中身の入ったエアソール缶	0.1	0.0	0.0	0.0	0.0	0.0	0.0
中身の入ったカセットボンベ		0.0	0.0	0.0	0.0	0.0	0.0	0.0	
中身の入った簡易ガスライター		0.0	0.0	0.0	0.0	0.0	0.0	0.0	
薬品類(農薬・劇薬)		0.0	0.0	0.0	0.0	0.0	0.0	0.0	
注射器・針		0.0	0.0	0.0	0.0	0.0	0.0	0.0	
石油類		0.0	0.0	0.0	0.0	0.0	0.0	0.0	
ペンキ等の塗料		0.0	0.0	0.0	0.0	0.0	0.0	0.0	
バッテリー		0.0	0.0	0.0	0.0	0.0	0.0	0.0	
石		0.0	0.0	0.0	0.0	0.0	0.0	0.0	
土・砂		0.0	0.0	0.0	0.0	0.0	0.0	0.0	
ブロック・レンガ	0.0	0.0	0.0	0.0	0.0	0.0	0.0		
その他	0.0	0.0	0.0	0.0	0.0	0.0	0.0		
排出禁止物 小計		0.1	0.0	0.0	0.0	0.0	0.0	0.0	
合計		100.0	100.0	100.0	100.0	100.0	100.0	100.0	

可燃ごみ・不燃ごみ・排出禁止物の割合

	店舗 (%)	飲食業 (%)	事務所等 (%)	工場等 (%)	運輸センター 等 (%)	その他 (%)	全体 (%)
資源化ルートがない可燃ごみ	0.2	3.9	0.0	0.0	1.4	0.4	0.4
資源化ルートがない不燃ごみ	1.2	0.1	0.4	0.0	1.2	2.6	1.3
排出禁止物	0.1	0.0	0.0	0.0	0.0	0.0	0.0

資源化可能物の割合

	店舗 (%)	飲食業 (%)	事務所等 (%)	工場等 (%)	運輸センター 等 (%)	その他 (%)	全体 (%)
可燃系資源化可能物	92.5	65.0	88.5	94.2	76.5	93.4	90.9
不燃系資源化可能物	5.6	31.0	11.0	5.9	21.0	3.6	7.2

付属資料4 組成分析及び計量調査票の原票 資源 地域別排出率

		世田谷地域 (%)	北沢地域 (%)	玉川地域 (%)	砧地域 (%)	烏山地域 (%)	全体 (%)	
可燃ごみ	紙類	81.1	75.7	85.4	81.4	91.5	83.2	
	新聞(きれいなもの)	7.5	6.3	6.5	0.0	0.6	4.3	
	新聞(汚れたもの)	0.0	0.0	0.0	0.0	0.1	0.0	
	折込広告	1.9	2.0	3.8	0.1	0.1	1.3	
	雑誌・本	21.5	28.1	34.3	29.1	37.2	29.2	
	段ボール	44.3	29.0	31.6	36.1	33.9	36.2	
	紙バック	0.0	0.4	0.0	0.0	0.0	0.1	
	紙バック(アルミ付)	0.0	0.0	0.0	0.0	0.0	0.0	
	容器包装の紙類 (リサイクル可)	包装紙	0.1	0.0	0.0	0.2	0.1	0.1
		紙袋	0.3	0.2	0.1	0.6	0.1	0.2
		紙箱	1.5	5.5	3.1	6.7	0.9	3.0
		その他	0.0	0.0	0.5	0.0	0.1	0.1
	容器包装の紙類(リサイクル不可)	0.0	0.4	0.0	0.0	0.2	0.1	
	シュレッド紙	1.8	0.0	3.5	0.0	1.6	1.3	
	OA用紙	伝票・帳簿類	0.0	0.1	0.0	0.0	0.0	0.0
		コピー用紙	0.4	0.1	0.2	2.9	10.8	3.5
		その他(リサイクル可)	0.5	0.2	0.1	2.1	0.0	0.5
	その他の紙類(リサイクル可)	1.3	3.4	1.7	3.6	5.7	3.3	
	その他の紙類(リサイクル不可)	0.0	0.0	0.0	0.0	0.1	0.0	
	布類	0.0	0.0	0.0	0.0	0.0	0.0	
	生ごみ	0.0	0.0	0.0	0.0	0.1	0.0	
	未使用食品	賞味期限切れ	0.0	0.0	0.0	0.0	0.0	0.0
		賞味期限内	0.0	0.0	0.0	0.0	0.0	0.0
		賞味期限不明	0.0	0.0	0.0	0.0	0.0	0.0
		調理くず	0.0	0.0	0.0	0.0	0.0	0.0
	食べ残し	0.0	0.0	0.0	0.0	0.1	0.0	
	木・草類	0.0	0.0	0.0	0.0	0.0	0.0	
	プラスチック類	11.4	10.5	5.1	7.1	4.2	8.1	
ペットボトル(ラベル有り)	キャップ有り	4.2	3.1	0.0	1.3	0.8	2.3	
	キャップ無し	0.8	0.1	0.0	1.1	0.4	0.5	
ペットボトル(ラベル無し)	キャップ有り	0.2	0.1	0.0	0.8	0.1	0.2	
	キャップ無し	5.8	6.9	5.1	3.6	2.8	4.9	
ペットボトルキャップ	0.1	0.0	0.0	0.0	0.0	0.0		
白色発泡トレイ	0.0	0.0	0.0	0.0	0.0	0.0		
色・柄付き発泡トレイ	0.0	0.0	0.0	0.0	0.0	0.0		
食品用透明プラスチック容器	0.0	0.0	0.0	0.0	0.0	0.0		
レジ袋	0.0	0.0	0.0	0.1	0.0	0.0		
ペットボトル以外のボトル	0.1	0.1	0.0	0.1	0.0	0.1		
その他の容器包装のプラスチック類	0.1	0.0	0.0	0.1	0.0	0.0		
シングルユースプラスチック	0.0	0.0	0.0	0.0	0.0	0.0		
その他のプラスチック類	0.1	0.2	0.0	0.0	0.1	0.1		
ゴム類	0.0	0.0	0.0	0.0	0.0	0.0		
皮革類	0.0	0.0	0.0	0.0	0.0	0.0		
その他可燃	0.0	0.0	0.0	0.0	0.0	0.0		
可燃ごみ 小計		92.5	86.2	90.5	88.5	95.8	91.3	
不燃ごみ	金属類	2.4	2.3	6.3	6.9	1.2	3.0	
	アルミ缶(飲食用)	1.0	1.0	0.1	1.8	0.5	0.9	
	アルミ缶(その他)	0.0	0.1	0.0	0.0	0.0	0.0	
	スチール缶(飲食用)	1.2	1.0	4.3	5.0	0.7	1.8	
	スチール缶(その他)	0.2	0.1	0.1	0.1	0.0	0.1	
	缶類以外の金属類	0.0	0.1	1.8	0.0	0.0	0.2	
	ガラスびん	3.3	8.9	2.7	4.3	3.2	4.5	
	リターナブルびん	0.3	3.2	0.0	0.0	1.2	1.1	
	ワンウェイびん	無色	1.0	1.6	2.4	0.9	1.1	1.3
		茶色	0.9	1.8	0.3	1.7	0.9	1.1
		その他の色	1.1	2.3	0.0	1.7	0.0	1.0
	電池	0.0	0.0	0.0	0.0	0.0	0.0	
	水銀含有乾電池	0.0	0.0	0.0	0.0	0.0	0.0	
	水銀ゼロ使用乾電池	0.0	0.0	0.0	0.0	0.0	0.0	
	二次電池	0.0	0.0	0.0	0.0	0.0	0.0	
	その他電池	0.0	0.0	0.0	0.0	0.0	0.0	
	ガラス製品	0.3	2.4	0.1	0.0	0.0	0.6	
	陶磁器	0.0	0.0	0.5	0.0	0.0	0.0	
	小型家電	0.0	0.0	0.0	0.0	0.0	0.0	
	傘	0.0	0.0	0.0	0.0	0.0	0.0	
	蛍光管	0.0	0.0	0.0	0.0	0.0	0.0	
	電球	0.0	0.1	0.0	0.0	0.0	0.0	
	水銀体温計	0.0	0.0	0.0	0.0	0.0	0.0	
	水銀血圧計	0.0	0.0	0.0	0.0	0.0	0.0	
	その他不燃	1.2	0.3	0.0	0.2	0.0	0.4	
	不燃ごみ 小計		7.2	14.0	9.6	11.4	4.4	8.5
	排出禁止物	中身の入ったエアゾール缶	0.0	0.0	0.0	0.0	0.1	0.0
		中身の入ったカセットボンベ	0.0	0.0	0.0	0.0	0.0	0.0
中身の入った簡易ガスライター		0.0	0.0	0.0	0.0	0.0	0.0	
薬品類(農薬・劇薬)		0.0	0.0	0.0	0.0	0.0	0.0	
注射器・針		0.0	0.0	0.0	0.0	0.0	0.0	
石油類		0.0	0.0	0.0	0.0	0.0	0.0	
ペンキ等の塗料		0.0	0.0	0.0	0.0	0.0	0.0	
バッテリー		0.0	0.0	0.0	0.0	0.0	0.0	
石		0.0	0.0	0.0	0.0	0.0	0.0	
土・砂		0.0	0.0	0.0	0.0	0.0	0.0	
ブロック・レンガ		0.0	0.0	0.0	0.0	0.0	0.0	
その他		0.0	0.0	0.0	0.0	0.0	0.0	
排出禁止物 小計		0.0	0.0	0.0	0.0	0.1	0.0	
合計		100.0	100.0	100.0	100.0	100.0	100.0	
可燃ごみ・不燃ごみ・排出禁止物の割合								
	世田谷地域 (%)	北沢地域 (%)	玉川地域 (%)	砧地域 (%)	烏山地域 (%)	全体 (%)		
資源化ルートがない可燃ごみ	0.4	1.1	0.0	0.3	0.6	0.4		
資源化ルートがない不燃ごみ	1.7	3.1	2.5	0.3	0.0	1.3		
排出禁止物	0.0	0.0	0.0	0.0	0.1	0.0		
資源化可能物の割合								
	世田谷地域 (%)	北沢地域 (%)	玉川地域 (%)	砧地域 (%)	烏山地域 (%)	全体 (%)		
可燃系資源化可能物	92.1	85.1	90.5	88.2	95.2	90.9		
不燃系資源化可能物	5.5	10.9	7.1	11.1	4.4	7.2		

付属資料4 組成分析及び計量調査票の原票 資源 業態別排出日量（事業所単位）

		店舗 (g/事業所・日)	飲食業 (g/事業所・日)	事務所等 (g/事業所・日)	工場等 (g/事業所・日)	運輸センター等 (g/事業所・日)	その他 (g/事業所・日)	全体 (g/事業所・日)		
紙類	紙類	543.4	191.5	583.8	530.1	339.3	497.1	502.4		
	新聞（きれいなもの）	25.3	24.0	0.5	168.1	110.0	9.9	26.1		
	新聞（汚れたもの）	0.2	0.0	0.2	0.0	0.0	0.0	0.1		
	折込広告	7.6	13.8	0.0	16.0	0.0	8.6	7.9		
	雑誌・本	166.1	62.2	190.1	279.0	0.0	221.8	176.2		
	段ボール	257.6	64.8	281.2	45.7	229.3	197.9	218.8		
	紙バック	0.3	4.0	0.0	0.0	0.0	0.0	0.5		
	紙バック（アルミ付）	0.0	0.0	0.0	0.0	0.0	0.0	0.0		
	容器包装の紙類 （リサイクル可）	包装紙	0.1	0.3	0.0	0.0	0.0	1.0	0.3	
		紙袋	1.9	0.3	2.6	0.0	0.0	1.1	1.5	
		紙箱	16.1	9.7	41.4	0.0	0.0	19.3	17.9	
	容器包装の紙類 （リサイクル不可）	その他	0.4	0.1	0.0	0.0	0.0	1.2	0.5	
			0.3	5.6	0.0	0.0	0.0	1.0	0.9	
	シュレッド紙	9.8	0.0	27.8	0.0	0.0	0.0	7.8		
	O A用紙	伝票・帳簿類	0.0	0.0	0.0	0.0	0.0	0.4	0.1	
		コピー用紙	34.0	0.0	19.7	0.0	0.0	6.1	21.0	
	その他の紙類 （リサイクル可）	その他（リサイクル可）	1.9	0.1	11.2	0.0	0.0	3.0	2.8	
			21.6	6.2	9.1	21.3	0.0	25.7	19.8	
	その他の紙類 （リサイクル不可）	0.2	0.4	0.0	0.0	0.0	0.1	0.2		
	布類	0.0	0.0	0.0	0.0	0.0	0.0	0.0		
	可燃ごみ	生ごみ	0.0	0.0	0.0	0.0	0.0	0.4	0.1	
		未使用食品	賞味期限切れ	0.0	0.0	0.0	0.0	0.0	0.0	0.0
			賞味期限内	0.0	0.0	0.0	0.0	0.0	0.0	0.0
			賞味期限不明	0.0	0.0	0.0	0.0	0.0	0.0	0.0
		調理くず	0.0	0.0	0.0	0.0	0.0	0.0	0.0	
		食べ残し	0.0	0.0	0.0	0.0	0.0	0.4	0.1	
	木・草類	0.0	0.0	0.0	0.0	0.0	0.0	0.0		
プラスチック類	プラスチック類	37.9	32.4	139.1	66.3	218.6	33.9	49.3		
	ペットボトル（ラベル有り）	キャップ有り	14.5	1.0	0.0	57.5	200.7	8.2	14.1	
		キャップ無し	1.4	12.5	0.0	3.5	0.0	4.3	3.0	
	ペットボトル（ラベル無し）	キャップ有り	1.4	4.5	0.8	0.5	0.0	0.5	1.3	
		キャップ無し	18.8	11.5	138.0	4.4	7.9	20.0	29.4	
	ペットボトルキャップ	0.2	0.5	0.2	0.2	0.0	0.0	0.2		
	白色発泡トレイ	0.0	0.0	0.0	0.0	0.0	0.0	0.0		
	色・柄付き発泡トレイ	0.0	0.0	0.0	0.0	0.0	0.0	0.0		
	食品用透明プラスチック容器	0.0	0.0	0.0	0.0	0.0	0.0	0.0		
	レジ袋	0.2	0.6	0.1	0.2	0.0	0.1	0.2		
	ペットボトル以外のボトル	0.2	1.6	0.0	0.0	8.6	0.1	0.3		
	その他の容器包装のプラスチック類	0.4	0.2	0.0	0.0	1.4	0.2	0.3		
	シングルユースプラスチック	0.0	0.0	0.0	0.0	0.0	0.0	0.0		
	その他のプラスチック類	0.8	0.0	0.0	0.0	0.0	0.5	0.5		
	ゴム類	0.0	0.0	0.0	0.0	0.0	0.0	0.0		
皮革類	0.0	0.0	0.0	0.0	0.0	0.0	0.0			
その他可燃	0.0	0.0	0.0	0.0	0.0	0.0	0.0			
可燃ごみ 小計		581.3	223.9	722.9	596.4	557.9	531.4	551.8		
不燃ごみ	金属類	18.1	12.1	19.9	27.8	141.5	11.8	17.8		
	アルミ缶（飲食用）	5.4	2.9	11.6	10.8	50.0	1.3	5.4		
	アルミ缶（その他）	0.1	0.0	0.0	0.0	0.0	0.0	0.1		
	スチール缶（飲食用）	11.6	9.0	7.4	17.0	82.9	6.7	10.7		
	スチール缶（その他）	0.8	0.0	0.0	0.0	8.6	0.5	0.6		
	缶類以外の金属類	0.2	0.2	0.9	0.0	0.0	3.3	1.0		
	ガラスびん	17.4	88.6	71.2	9.2	17.1	12.5	27.4		
	リターナブルびん	5.0	30.2	13.7	0.0	0.0	0.0	6.6		
	ワンウェイびん	無色	7.1	27.9	3.2	1.7	0.0	4.4	7.6	
		茶色	3.6	3.7	26.4	7.5	17.1	6.8	6.9	
		その他の色	1.7	26.8	27.9	0.0	0.0	1.3	6.3	
	電池	0.1	0.0	0.0	0.0	0.0	0.0	0.1		
	水銀含有乾電池	0.0	0.0	0.0	0.0	0.0	0.0	0.0		
	水銀ゼロ使用乾電池	0.1	0.0	0.0	0.0	0.0	0.0	0.1		
	二次電池	0.0	0.0	0.0	0.0	0.0	0.0	0.0		
	その他電池	0.0	0.0	0.0	0.0	0.0	0.0	0.0		
	ガラス製品	6.9	0.0	0.0	0.0	0.0	0.0	3.6		
	陶磁器	0.0	0.0	0.0	0.0	0.0	0.9	0.2		
	小型家電	0.0	0.0	0.0	0.0	0.0	0.0	0.0		
傘	0.0	0.0	0.0	0.0	0.0	0.0	0.0			
蛍光管	0.0	0.0	0.0	0.0	0.0	0.0	0.0			
電球	0.2	0.0	0.0	0.0	0.0	0.0	0.1			
水銀体温計	0.0	0.0	0.0	0.0	0.0	0.0	0.0			
水銀血圧計	0.0	0.0	0.0	0.0	0.0	0.0	0.0			
その他不燃	0.3	0.0	2.7	0.0	0.0	9.5	2.7			
不燃ごみ 小計		43.0	100.7	93.8	37.0	158.6	34.7	51.9		
排出禁止物	中身の入ったエアソール缶	0.4	0.0	0.0	0.0	0.0	0.0	0.2		
	中身の入ったカセットボンベ	0.0	0.0	0.0	0.0	0.0	0.0	0.0		
	中身の入った簡易ガスライター	0.0	0.0	0.0	0.0	0.0	0.0	0.0		
	薬品類（農薬・劇薬）	0.0	0.0	0.0	0.0	0.0	0.0	0.0		
	注射器・針	0.0	0.0	0.0	0.0	0.0	0.0	0.0		
	石油類	0.0	0.0	0.0	0.0	0.0	0.0	0.0		
	ペンキ等の塗料	0.0	0.0	0.0	0.0	0.0	0.0	0.0		
	バッテリー	0.0	0.0	0.0	0.0	0.0	0.0	0.0		
	石	0.0	0.0	0.0	0.0	0.0	0.0	0.0		
	土・砂	0.0	0.0	0.0	0.0	0.0	0.0	0.0		
	ブロック・レンガ	0.0	0.0	0.0	0.0	0.0	0.0	0.0		
	その他	0.0	0.0	0.0	0.0	0.0	0.0	0.0		
	排出禁止物 小計		0.4	0.0	0.0	0.0	0.0	0.0	0.2	
合計		624.7	324.6	816.7	633.4	716.5	566.1	603.9		
可燃ごみ・不燃ごみ・排出禁止物の量										
	店舗 (g/事業所・日)	飲食業 (g/事業所・日)	事務所等 (g/事業所・日)	工場等 (g/事業所・日)	運輸センター等 (g/事業所・日)	その他 (g/事業所・日)	全体 (g/事業所・日)			
資源化ルートがない可燃ごみ	2.8	12.9	0.5	0.4	10.0	2.4	3.3			
資源化ルートがない不燃ごみ	8.6	0.2	3.6	0.0	8.6	14.2	8.4			
排出禁止物	0.4	0.0	0.0	0.0	0.0	0.0	0.2			
資源化可能物の量										
	店舗 (g/事業所・日)	飲食業 (g/事業所・日)	事務所等 (g/事業所・日)	工場等 (g/事業所・日)	運輸センター等 (g/事業所・日)	その他 (g/事業所・日)	全体 (g/事業所・日)			
可燃系資源化可能物	578.5	211.0	722.4	596.0	547.9	529.0	548.5			
不燃系資源化可能物	34.4	100.5	90.2	37.0	150.0	20.5	43.5			

付属資料4 組成分析及び計量調査票の原票 資源 業態別排出日量（人数単位）

		店舗 (g/人・日)	飲食業 (g/人・日)	事務所等 (g/人・日)	工場等 (g/人・日)	運輸センター等 (g/人・日)	その他 (g/人・日)	全体 (g/人・日)		
紙類	紙類	173.0	73.2	50.9	144.6	3.9	97.9	96.1		
	新聞（きれいなもの）	8.1	9.2	0.0	45.8	1.3	1.9	5.0		
	新聞（汚れたもの）	0.1	0.0	0.0	0.0	0.0	0.0	0.0		
	折込広告	2.4	5.3	0.0	4.4	0.0	1.7	1.5		
	雑誌・本	52.9	23.8	16.6	76.1	0.0	43.7	33.7		
	段ボール	82.0	24.8	24.6	12.5	2.6	39.0	41.9		
	紙バック	0.1	1.5	0.0	0.0	0.0	0.0	0.1		
	紙バック（アルミ付）	0.0	0.0	0.0	0.0	0.0	0.0	0.0		
	容器包装の紙類 （リサイクル可）	包装紙	0.0	0.1	0.0	0.0	0.0	0.2	0.1	
		紙袋	0.6	0.1	0.2	0.0	0.0	0.2	0.3	
		紙箱	5.1	3.7	3.6	0.0	0.0	3.8	3.4	
		その他	0.1	0.0	0.0	0.0	0.0	0.2	0.1	
		容器包装の紙類（リサイクル不可）	0.1	2.1	0.0	0.0	0.0	0.2	0.2	
	シュレッド紙	3.1	0.0	2.4	0.0	0.0	0.0	1.5		
	OA用紙	伝票・帳簿類	0.0	0.0	0.0	0.0	0.0	0.1	0.0	
		コピー用紙	10.8	0.0	1.7	0.0	0.0	1.2	4.0	
		その他（リサイクル可）	0.6	0.0	1.0	0.0	0.0	0.6	0.5	
	その他の紙類（リサイクル可）	6.9	2.4	0.8	5.8	0.0	5.1	3.8		
	その他の紙類（リサイクル不可）	0.1	0.2	0.0	0.0	0.0	0.0	0.0		
	布類	0.0	0.0	0.0	0.0	0.0	0.0	0.0		
	可燃ごみ	生ごみ	0.0	0.0	0.0	0.0	0.0	0.1	0.0	
		未使用食品	賞味期限切れ	0.0	0.0	0.0	0.0	0.0	0.0	0.0
			賞味期限以内	0.0	0.0	0.0	0.0	0.0	0.0	0.0
			賞味期限不明	0.0	0.0	0.0	0.0	0.0	0.0	0.0
		調理くず	0.0	0.0	0.0	0.0	0.0	0.0	0.0	
	食べ残し	0.0	0.0	0.0	0.0	0.0	0.1	0.0		
	木・草類	0.0	0.0	0.0	0.0	0.0	0.0	0.0		
プラスチック類	プラスチック類	12.0	12.4	12.2	18.0	2.5	6.5	9.5		
	ペットボトル（ラベル有り）	キャップ有り	4.6	0.4	0.0	15.7	2.3	1.6	2.7	
		キャップ無し	0.4	4.8	0.0	1.0	0.0	0.8	0.6	
	ペットボトル（ラベル無し）	キャップ有り	0.4	1.7	0.1	0.1	0.0	0.1	0.3	
		キャップ無し	6.0	4.4	12.1	1.2	0.1	3.9	5.6	
	ペットボトルキャップ	0.1	0.2	0.0	0.0	0.0	0.0	0.0		
	白色発泡トレイ	0.0	0.0	0.0	0.0	0.0	0.0	0.0		
	色・柄付き発泡トレイ	0.0	0.0	0.0	0.0	0.0	0.0	0.0		
	食品用透明プラスチック容器	0.0	0.0	0.0	0.0	0.0	0.0	0.0		
	レジ袋	0.1	0.2	0.0	0.0	0.0	0.0	0.0		
	ペットボトル以外のボトル	0.1	0.6	0.0	0.0	0.1	0.0	0.1		
	その他の容器包装のプラスチック類	0.1	0.1	0.0	0.0	0.0	0.0	0.1		
	シングルユースプラスチック	0.0	0.0	0.0	0.0	0.0	0.0	0.0		
	その他のプラスチック類	0.2	0.0	0.0	0.0	0.0	0.1	0.1		
	ゴム類	0.0	0.0	0.0	0.0	0.0	0.0	0.0		
皮革類	0.0	0.0	0.0	0.0	0.0	0.0	0.0			
その他可燃	0.0	0.0	0.0	0.0	0.0	0.0	0.0			
可燃ごみ 小計		185.0	85.6	63.1	162.6	6.4	104.5	105.6		
不燃ごみ	金属類	5.8	4.7	1.7	7.5	1.6	2.2	3.3		
	アルミ缶（飲食用）	1.7	1.1	1.0	2.9	0.6	0.2	1.0		
	アルミ缶（その他）	0.0	0.0	0.0	0.0	0.0	0.0	0.0		
	スチール缶（飲食用）	3.7	3.5	0.6	4.6	0.9	1.3	2.0		
	スチール缶（その他）	0.3	0.0	0.0	0.0	0.1	0.1	0.1		
	缶類以外の金属類	0.1	0.1	0.1	0.0	0.0	0.6	0.2		
	ガラスびん	5.5	34.0	6.2	2.5	0.2	2.5	5.3		
	リターナブルびん	1.6	11.6	1.2	0.0	0.0	0.0	1.3		
	ワンウェイびん	無色	2.3	10.7	0.3	0.5	0.0	0.9	1.5	
		茶色	1.1	1.4	2.3	2.0	0.2	1.3	1.3	
		その他の色	0.5	10.3	2.4	0.0	0.0	0.3	1.2	
	電池	0.0	0.0	0.0	0.0	0.0	0.0	0.0		
	水銀含有乾電池	0.0	0.0	0.0	0.0	0.0	0.0	0.0		
	水銀ゼロ使用乾電池	0.0	0.0	0.0	0.0	0.0	0.0	0.0		
	二次電池	0.0	0.0	0.0	0.0	0.0	0.0	0.0		
	その他電池	0.0	0.0	0.0	0.0	0.0	0.0	0.0		
	ガラス製品	2.2	0.0	0.0	0.0	0.0	0.0	0.7		
	陶磁器	0.0	0.0	0.0	0.0	0.0	0.2	0.0		
	小型家電	0.0	0.0	0.0	0.0	0.0	0.0	0.0		
	傘	0.0	0.0	0.0	0.0	0.0	0.0	0.0		
蛍光灯	0.0	0.0	0.0	0.0	0.0	0.0	0.0			
電球	0.1	0.0	0.0	0.0	0.0	0.0	0.0			
水銀体温計	0.0	0.0	0.0	0.0	0.0	0.0	0.0			
水銀血圧計	0.0	0.0	0.0	0.0	0.0	0.0	0.0			
その他不燃	0.1	0.0	0.2	0.0	0.0	1.9	0.5			
不燃ごみ 小計		13.7	38.7	8.1	10.0	1.8	6.8	9.8		
排出禁止物	中身の入ったエアゾール缶	0.1	0.0	0.0	0.0	0.0	0.0	0.0		
	中身の入ったカセットボンベ	0.0	0.0	0.0	0.0	0.0	0.0	0.0		
	中身の入った簡易ガスライター	0.0	0.0	0.0	0.0	0.0	0.0	0.0		
	薬品類（農薬・劇薬）	0.0	0.0	0.0	0.0	0.0	0.0	0.0		
	注射器・針	0.0	0.0	0.0	0.0	0.0	0.0	0.0		
	石油類	0.0	0.0	0.0	0.0	0.0	0.0	0.0		
	ペンキ等の塗料	0.0	0.0	0.0	0.0	0.0	0.0	0.0		
	バッテリー	0.0	0.0	0.0	0.0	0.0	0.0	0.0		
	石	0.0	0.0	0.0	0.0	0.0	0.0	0.0		
	土・砂	0.0	0.0	0.0	0.0	0.0	0.0	0.0		
	ブロック・レンガ	0.0	0.0	0.0	0.0	0.0	0.0	0.0		
その他	0.0	0.0	0.0	0.0	0.0	0.0	0.0			
排出禁止物 小計		0.1	0.0	0.0	0.0	0.0	0.0	0.0		
合計		198.8	124.3	71.2	172.6	8.2	111.3	115.4		

可燃ごみ・不燃ごみ・排出禁止物の量		店舗 (g/人・日)	飲食業 (g/人・日)	事務所等 (g/人・日)	工場等 (g/人・日)	運輸センター等 (g/人・日)	その他 (g/人・日)	全体 (g/人・日)
資源化ルートがない可燃ごみ		1.0	4.9	0.0	0.0	0.1	0.4	0.6
資源化ルートがない不燃ごみ		2.8	0.1	0.3	0.0	0.1	2.8	1.5
排出禁止物		0.1	0.0	0.0	0.0	0.0	0.0	0.0

資源化可能物の量		店舗 (g/人・日)	飲食業 (g/人・日)	事務所等 (g/人・日)	工場等 (g/人・日)	運輸センター等 (g/人・日)	その他 (g/人・日)	全体 (g/人・日)
可燃系資源化可能物		184.0	80.7	63.1	162.6	6.3	104.1	105.0
不燃系資源化可能物		10.9	38.6	7.8	10.0	1.7	4.0	8.3

付属資料4 組成分析及び計量調査票の原票 資源 地域別排出日量（事業所単位）

		世田谷地域 (g/事業所・日)	北沢地域 (g/事業所・日)	玉川地域 (g/事業所・日)	砧地域 (g/事業所・日)	烏山地域 (g/事業所・日)	全体 (g/事業所・日)	
可燃ごみ	紙類	623.3	553.4	234.5	315.5	732.8	502.4	
	新聞(きれいなもの)	57.9	46.3	17.9	0.1	4.5	26.1	
	新聞(汚れたもの)	0.0	0.0	0.0	0.0	0.5	0.1	
	折込広告	14.5	14.3	10.5	0.2	0.4	7.9	
	雑誌・本	164.8	205.9	94.3	112.6	298.9	176.2	
	段ボール	340.0	212.4	86.8	140.0	272.0	218.8	
	紙バック	0.1	2.6	0.0	0.0	0.0	0.5	
	紙バック(アルミ付)	0.0	0.0	0.0	0.0	0.0	0.0	
	容器包装の紙類 (リサイクル可)	包装紙	0.4	0.2	0.0	0.6	0.4	0.3
		紙袋	2.6	1.2	0.2	2.5	0.6	1.5
		紙箱	11.3	40.2	8.5	26.0	7.3	17.9
		その他	0.3	0.2	1.3	0.2	0.4	0.5
	容器包装の紙類(リサイクル不可)	0.3	3.1	0.0	0.0	1.3	0.9	
	シュレッド紙	13.9	0.0	9.6	0.0	13.2	7.8	
	OA用紙	伝票・帳簿類	0.0	0.5	0.0	0.0	0.0	0.1
		コピー用紙	3.1	0.5	0.6	11.1	86.7	21.0
		その他(リサイクル可)	3.7	1.1	0.2	8.3	0.1	2.8
		その他の紙類(リサイクル不可)	10.3	24.8	4.6	13.9	45.9	19.8
	その他の紙類(リサイクル不可)	0.1	0.1	0.0	0.0	0.6	0.2	
	布類	0.0	0.0	0.0	0.0	0.0	0.0	
	生ごみ	0.0	0.0	0.0	0.0	0.5	0.1	
	未使用食品	賞味期限切れ	0.0	0.0	0.0	0.0	0.0	0.0
		賞味期限内	0.0	0.0	0.0	0.0	0.0	0.0
		賞味期限不明	0.0	0.0	0.0	0.0	0.0	0.0
		調理くず	0.0	0.0	0.0	0.0	0.0	0.0
	食べ残し	0.0	0.0	0.0	0.0	0.5	0.1	
	木・草類	0.0	0.0	0.0	0.0	0.0	0.0	
プラスチック類	88.0	75.9	14.0	27.3	33.2	49.3		
ペットボトル(ラベル有り)	キャップ有り	32.2	22.7	0.0	5.0	6.5	14.1	
	キャップ無し	6.1	0.4	0.0	4.3	2.9	3.0	
ペットボトル(ラベル無し)	キャップ有り	1.9	0.6	0.0	3.1	0.6	1.3	
	キャップ無し	44.8	50.1	14.0	13.8	22.3	29.4	
ペットボトルキャップ	0.7	0.0	0.0	0.0	0.0	0.2		
白色発泡トレイ	0.0	0.0	0.0	0.0	0.0	0.0		
色・柄付き発泡トレイ	0.0	0.0	0.0	0.0	0.0	0.0		
食品用透明プラスチック容器	0.0	0.0	0.0	0.0	0.0	0.0		
レジ袋	0.4	0.1	0.0	0.3	0.1	0.2		
ペットボトル以外のボトル	0.7	0.5	0.0	0.3	0.1	0.3		
その他の容器包装のプラスチック類	0.6	0.1	0.0	0.5	0.1	0.3		
シングルユースプラスチック	0.0	0.0	0.0	0.0	0.0	0.0		
その他のプラスチック類	0.6	1.4	0.0	0.0	0.6	0.5		
ゴム類	0.0	0.0	0.0	0.0	0.0	0.0		
皮革類	0.0	0.0	0.0	0.0	0.0	0.0		
その他可燃	0.0	0.0	0.0	0.0	0.1	0.0		
可燃ごみ 小計		711.3	629.3	248.5	342.8	766.6	551.8	
不燃ごみ	金属類	18.8	16.3	17.3	26.9	9.3	17.8	
	アルミ缶(飲食用)	7.6	7.5	0.4	7.1	3.8	5.4	
	アルミ缶(その他)	0.0	0.4	0.0	0.0	0.0	0.1	
	スチール缶(飲食用)	9.6	7.2	11.7	19.4	5.2	10.7	
	スチール缶(その他)	1.5	0.5	0.4	0.3	0.3	0.6	
	缶類以外の金属類	0.1	0.7	4.8	0.1	0.0	1.0	
	ガラスびん	25.3	65.5	7.6	16.8	25.6	27.4	
	リターナブルびん	2.4	23.4	0.0	0.0	9.8	6.6	
	ワンウェイびん	無色	7.8	12.0	6.6	3.5	8.6	7.6
		茶色	6.7	13.1	1.0	6.7	7.2	6.9
		その他の色	8.4	17.0	0.0	6.6	0.0	6.3
	電池	0.2	0.0	0.0	0.0	0.0	0.1	
	水銀含有乾電池	0.0	0.0	0.0	0.0	0.0	0.0	
	水銀ゼロ使用乾電池	0.2	0.0	0.0	0.0	0.0	0.1	
	二次電池	0.0	0.0	0.0	0.0	0.0	0.0	
	その他電池	0.0	0.0	0.0	0.0	0.0	0.0	
	ガラス製品	2.2	17.5	0.3	0.0	0.0	3.6	
	陶磁器	0.0	0.0	1.3	0.0	0.0	0.2	
	小型家電	0.0	0.0	0.0	0.0	0.0	0.0	
	傘	0.0	0.0	0.0	0.0	0.0	0.0	
	蛍光管	0.0	0.0	0.0	0.0	0.0	0.0	
	電球	0.0	0.6	0.0	0.0	0.1	0.1	
	水銀体温計	0.0	0.0	0.0	0.0	0.0	0.0	
	水銀血圧計	0.0	0.0	0.0	0.0	0.0	0.0	
	その他不燃	8.9	2.2	0.0	0.7	0.0	2.7	
	不燃ごみ 小計		55.4	102.1	26.5	44.4	35.0	51.9
	排出禁止物	中身の入ったエアゾール缶	0.0	0.0	0.0	0.0	1.1	0.2
中身の入ったカセットボンベ		0.0	0.0	0.0	0.0	0.0	0.0	
中身の入った簡易ガスライター		0.0	0.0	0.0	0.0	0.0	0.0	
薬品類(農薬・劇薬)		0.0	0.0	0.0	0.0	0.0	0.0	
注射器・針		0.0	0.0	0.0	0.0	0.0	0.0	
石油類		0.0	0.0	0.0	0.0	0.0	0.0	
ペンキ等の塗料		0.0	0.0	0.0	0.0	0.0	0.0	
バッテリー		0.0	0.0	0.0	0.0	0.0	0.0	
石		0.0	0.0	0.0	0.0	0.0	0.0	
土・砂		0.0	0.0	0.0	0.0	0.0	0.0	
ブロック・レンガ		0.0	0.0	0.0	0.0	0.0	0.0	
その他	0.0	0.0	0.0	0.0	0.0	0.0		
排出禁止物 小計		0.0	0.0	0.0	0.0	1.1	0.2	
合計		766.7	731.4	275.0	387.2	802.7	603.9	

可燃ごみ・不燃ごみ・排出禁止物の量

	世田谷地域 (g/事業所・日)	北沢地域 (g/事業所・日)	玉川地域 (g/事業所・日)	砧地域 (g/事業所・日)	烏山地域 (g/事業所・日)	全体 (g/事業所・日)
資源化ルートがない可燃ごみ	3.5	7.9	0.0	1.1	3.9	3.3
資源化ルートがない不燃ごみ	12.9	21.9	6.8	1.1	0.4	8.4
排出禁止物	0.0	0.0	0.0	0.0	1.1	0.2

資源化可能物の量

	世田谷地域 (g/事業所・日)	北沢地域 (g/事業所・日)	玉川地域 (g/事業所・日)	砧地域 (g/事業所・日)	烏山地域 (g/事業所・日)	全体 (g/事業所・日)
可燃系資源化可能物	707.8	621.4	248.5	341.7	762.7	548.5
不燃系資源化可能物	42.5	80.2	19.7	43.3	34.6	43.5

付属資料4 組成分析及び計量調査票の原票 資源 地域別排出日量（人数単位）

		世田谷地域 (g/人・日)	北沢地域 (g/人・日)	玉川地域 (g/人・日)	砧地域 (g/人・日)	烏山地域 (g/人・日)	全体 (g/人・日)	
可燃ごみ	紙類	77.2	88.1	66.5	78.3	202.5	96.1	
	新聞(きれいなもの)	7.2	7.4	5.1	0.0	1.2	5.0	
	新聞(汚れたもの)	0.0	0.0	0.0	0.0	0.1	0.0	
	折込広告	1.8	2.3	3.0	0.1	0.1	1.5	
	雑誌・本	20.4	32.8	26.7	28.0	82.6	33.7	
	段ボール	42.2	33.8	24.6	34.8	75.2	41.9	
	紙バック	0.0	0.4	0.0	0.0	0.0	0.1	
	紙バック(アルミ付)	0.0	0.0	0.0	0.0	0.0	0.0	
	容器包装の紙類 (リサイクル可)	包装紙	0.0	0.0	0.0	0.2	0.1	0.1
		紙袋	0.3	0.2	0.0	0.6	0.2	0.3
		紙箱	1.4	6.4	2.4	6.4	2.0	3.4
		その他	0.0	0.0	0.4	0.0	0.1	0.1
	容器包装の紙類(リサイクル不可)	0.0	0.5	0.0	0.0	0.3	0.2	
	シユレド紙	1.7	0.0	2.7	0.0	3.7	1.5	
	OA用紙	伝票・帳簿類	0.0	0.1	0.0	0.0	0.0	0.0
		コピー用紙	0.4	0.1	0.2	2.7	24.0	4.0
		その他(リサイクル可)	0.5	0.2	0.1	2.1	0.0	0.5
	その他の紙類(リサイクル可)	1.3	3.9	1.3	3.4	12.7	3.8	
	その他の紙類(リサイクル不可)	0.0	0.0	0.0	0.0	0.2	0.0	
	布類	0.0	0.0	0.0	0.0	0.0	0.0	
	生ごみ	0.0	0.0	0.0	0.0	0.1	0.0	
	未使用食品	賞味期限切れ	0.0	0.0	0.0	0.0	0.0	0.0
		賞味期限内	0.0	0.0	0.0	0.0	0.0	0.0
		賞味期限不明	0.0	0.0	0.0	0.0	0.0	0.0
		調理くず	0.0	0.0	0.0	0.0	0.0	0.0
	食べ残し	0.0	0.0	0.0	0.0	0.1	0.0	
	木・草類	0.0	0.0	0.0	0.0	0.0	0.0	
プラスチック類	11.0	12.1	4.0	6.9	9.2	9.5		
ペットボトル(ラベル有り)	キャップ有り	4.0	3.6	0.0	1.3	1.8	2.7	
	キャップ無し	0.8	0.1	0.0	1.1	0.8	0.6	
ペットボトル(ラベル無し)	キャップ有り	0.2	0.1	0.0	0.8	0.2	0.3	
	キャップ無し	5.6	8.0	4.0	3.4	6.2	5.6	
ペットボトルキャップ	0.1	0.0	0.0	0.0	0.0	0.0		
白色発泡トレイ	0.0	0.0	0.0	0.0	0.0	0.0		
色・柄付き発泡トレイ	0.0	0.0	0.0	0.0	0.0	0.0		
食品用透明プラスチック容器	0.0	0.0	0.0	0.0	0.0	0.0		
レジ袋	0.0	0.0	0.0	0.1	0.0	0.0		
ペットボトル以外のボトル	0.1	0.1	0.0	0.1	0.0	0.1		
その他の容器包装のプラスチック類	0.1	0.0	0.0	0.1	0.0	0.1		
シングルユースプラスチック	0.0	0.0	0.0	0.0	0.0	0.0		
その他のプラスチック類	0.1	0.2	0.0	0.0	0.2	0.1		
ゴム類	0.0	0.0	0.0	0.0	0.0	0.0		
皮革類	0.0	0.0	0.0	0.0	0.0	0.0		
その他可燃	0.0	0.0	0.0	0.0	0.0	0.0		
可燃ごみ 小計		88.2	100.2	70.5	85.2	211.8	105.6	
不燃ごみ	金属類	2.3	2.6	4.9	6.7	2.6	3.3	
	アルミ缶(飲食用)	0.9	1.2	0.1	1.8	1.1	1.0	
	アルミ缶(その他)	0.0	0.1	0.0	0.0	0.0	0.0	
	スチール缶(飲食用)	1.2	1.1	3.3	4.8	1.4	2.0	
	スチール缶(その他)	0.2	0.1	0.1	0.1	0.1	0.1	
	缶類以外の金属類	0.0	0.1	1.4	0.0	0.0	0.2	
	ガラスびん	3.1	10.4	2.2	4.2	7.1	5.3	
	リターナブルびん	0.3	3.7	0.0	0.0	2.7	1.3	
	ワンウェイびん	無色	1.0	1.9	1.9	0.9	2.4	1.5
		茶色	0.8	2.1	0.3	1.7	2.0	1.3
		その他の色	1.0	2.7	0.0	1.6	0.0	1.2
	電池	0.0	0.0	0.0	0.0	0.0	0.0	
	水銀含有乾電池	0.0	0.0	0.0	0.0	0.0	0.0	
	水銀ゼロ使用乾電池	0.0	0.0	0.0	0.0	0.0	0.0	
	二次電池	0.0	0.0	0.0	0.0	0.0	0.0	
	その他電池	0.0	0.0	0.0	0.0	0.0	0.0	
	ガラス製品	0.3	2.8	0.1	0.0	0.0	0.7	
	陶磁器	0.0	0.0	0.4	0.0	0.0	0.0	
	小型家電	0.0	0.0	0.0	0.0	0.0	0.0	
	傘	0.0	0.0	0.0	0.0	0.0	0.0	
蛍光管	0.0	0.0	0.0	0.0	0.0	0.0		
電球	0.0	0.1	0.0	0.0	0.0	0.0		
水銀体温計	0.0	0.0	0.0	0.0	0.0	0.0		
水銀血圧計	0.0	0.0	0.0	0.0	0.0	0.0		
その他不燃	1.1	0.4	0.0	0.2	0.0	0.5		
不燃ごみ 小計		6.8	16.3	7.6	11.1	9.7	9.8	
排出禁止物	中身の入ったエアゾール缶	0.0	0.0	0.0	0.0	0.3	0.0	
	中身の入ったカセットボンベ	0.0	0.0	0.0	0.0	0.0	0.0	
	中身の入った簡易ガスライター	0.0	0.0	0.0	0.0	0.0	0.0	
	薬品類(農薬・劇薬)	0.0	0.0	0.0	0.0	0.0	0.0	
	注射器・針	0.0	0.0	0.0	0.0	0.0	0.0	
	石油類	0.0	0.0	0.0	0.0	0.0	0.0	
	ペンキ等の塗料	0.0	0.0	0.0	0.0	0.0	0.0	
	バッテリー	0.0	0.0	0.0	0.0	0.0	0.0	
	石	0.0	0.0	0.0	0.0	0.0	0.0	
	土・砂	0.0	0.0	0.0	0.0	0.0	0.0	
	ブロック・レンガ	0.0	0.0	0.0	0.0	0.0	0.0	
その他	0.0	0.0	0.0	0.0	0.0	0.0		
排出禁止物 小計		0.0	0.0	0.0	0.0	0.3	0.0	
合計		95.0	116.5	78.1	96.3	221.8	115.4	
可燃ごみ・不燃ごみ・排出禁止物の量								
	世田谷地域 (g/人・日)	北沢地域 (g/人・日)	玉川地域 (g/人・日)	砧地域 (g/人・日)	烏山地域 (g/人・日)	全体 (g/人・日)		
資源化ルートがない可燃ごみ	0.4	1.2	0.0	0.3	0.9	0.6		
資源化ルートがない不燃ごみ	1.6	3.6	2.0	0.3	0.1	1.5		
排出禁止物	0.0	0.0	0.0	0.0	0.3	0.0		
資源化可能物の量								
	世田谷地域 (g/人・日)	北沢地域 (g/人・日)	玉川地域 (g/人・日)	砧地域 (g/人・日)	烏山地域 (g/人・日)	全体 (g/人・日)		
可燃系資源化可能物	87.8	99.0	70.5	84.9	210.9	105.0		
不燃系資源化可能物	5.2	12.7	5.6	10.8	9.6	8.3		

世田谷区事業系ごみ組成分析調査及び計量調査資料集
(令和元年度版)

令和元年 8 月発行 (広報印刷物登録番号 : 1768)

世田谷区清掃・リサイクル部事業課

〒156-0043 世田谷区松原 6-3-5 梅丘分庁舎 2 階

電話 : 03-6304-3297

FAX : 03-6304-3341

世田谷区ホームページ

<https://www.city.setagaya.lg.jp>

ごみ・リサイクルの情報は

[目次から探す](#)

[くらし・手続き](#)

[ごみ・リサイクル](#)

調査委託先

株式会社杉山・栗原環境事務所

〒141-0022 東京都品川区東五反田 1-7-11-302

電話 : 03-5422-7553

再生紙を使用しています。