

申し込みが必要なもの

粗大ごみ (一辺の長さが30cmを超える家財等を中心とする廃棄物) …ふとん、家具、自転車など

- **有料・申込制** 電話またはインターネットでお申し込みください。
 - 申し込みは **世田谷区粗大ごみ受付センター (☎03-5715-1133)** へ
※英語・中国語・韓国語・ポルトガル語・スペイン語 対応
 - 受付時間 月曜～土曜、午前8時～午後9時 (祝日申し込み可、日曜、年末年始を除く)
※令和7年1月より午後7時までの受付となります。
 - インターネット受付 **区のHP オンライン手続き・サービス オープンデータ** → **粗大ごみ受付センター**
24時間申し込みができます。(定期メンテナンス時を除く)
 - 解体したものも粗大ごみです。処理手数料は変わりません。(たんす、戸棚、敷物など)
 - **事業活動に伴う粗大ごみは、区では収集できません。** 許可業者にご依頼ください。
- 指定場所に直接持ち込むこともできます。(土日のみ)** →必ず事前に世田谷区粗大ごみ受付センターにお申し込みください。(インターネット受付可)
 持込場所/船橋粗大ごみ中継所(船橋7-21-15 希望丘中継所施設内)
 個数/1世帯1日1回、1回あたりの個数は10個まで
 処理手数料/収集する場合の半額程度(最低200円)
 ※詳細は、受付時にご案内いたします。



区では収集できないもの

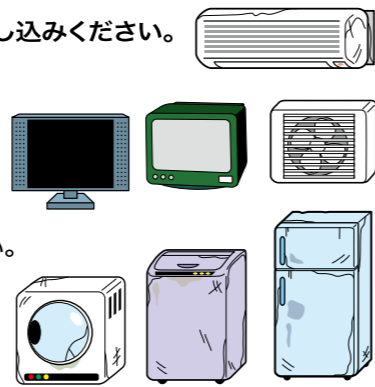
エアコン、テレビ、洗濯機・衣類乾燥機、冷蔵庫(保冷庫・冷温庫含む)、冷凍庫 …家電リサイクル法対象品

- 購入店または買い替え店に引き取りを依頼するか、家電リサイクル受付センターへお申し込みください。いずれの場合も回収品目ごとにリサイクル料金と、収集・運搬料金が必要になります。料金は事前に家電リサイクル受付センターにご確認ください。

家電リサイクル受付センター ☎0570-087200(ナビダイヤル)
 受付時間/月～金曜日(祝日は除く) 午前9時～午後5時 インターネットでの申し込み <https://kaden23rc.jp/>

- メーカー指定の引取場所に直接持ち込む方法もあります(リサイクル料金のみ負担)。詳細は、下記家電リサイクル券センターにお問い合わせいただくか、HPをご確認ください。

【リサイクル料金・指定引取場所に関する問い合わせ先】
家電リサイクル券センター
 ☎0120-319640 <https://www.rkc.aeha.or.jp/>
 受付時間/月～土曜日(祝日は除く) 午前9時～午後6時



家庭用パソコン ……デスクトップパソコン、ノートパソコン、ディスプレイのみも対象

- **メーカー団体による回収** 一般社団法人パソコン3R推進協会にお申し込みください。
 ● PCリサイクルマークがある製品は回収再資源化料金はかかりません。
 ● ご購入時の標準添付品(マウス、キーボード、スピーカー、ケーブルなど)も一緒に回収できます。
 ● メーカーが不明の場合も、一般社団法人パソコン3R推進協会(☎03-5282-7685)へお問い合わせください。
- **提携事業者による宅配回収** リネットジャパンリサイクル株式会社にお申し込みください。
 ● インターネットで回収をお申し込みください。宅配業者が、ご希望の日時に回収へお伺いします。
 ● **パソコン本体を含む場合、1箱分の回収料金が無料になります。(1箱の大きさは3辺合計140cm・重さ20kg以内)**
 ● 個人情報等のデータ消去サービス(有料)もあります。詳しくはリネットジャパンリサイクル株式会社のHPをご確認ください。



リネットジャパン 検索
<https://www.renet.jp/>

自治体として処理が困難なもの…消火器、タイヤ、バッテリー、塗料・石油類、薬品類(農薬・劇薬)、ピアノ、耐火金庫、石、砂、土、ブロック、レンガ、タイル、石こうボード、アスベスト含有製品、注射針(※)(医療・施術用)など

購入店、メーカーに引き取ってもらうか、専門業者に依頼してください。
 専門業者がわからない場合は、管轄の清掃事務所へお問い合わせください。


(※)在宅医療用注射針の回収は、かかりつけ医または購入した薬局にご相談ください。



お店や会社から出る資源・ごみの収集はすべて有料です

- 事業所から出る資源(古紙・ガラスびん・缶・ペットボトルなど)・ごみは、事業者の責任で処理することが法令により定められています。許可を受けた廃棄物処理業者(許可業者)に委託してください。
- 資源・ごみの量が1日あたり10kg未満で、許可業者への委託が困難な場合は、家庭ごみの収集に支障のない範囲で区の収集を利用することができますが、必ず区が発行する**事業系有料ごみ処理券**を貼ってお出してください。

詳しくは区のHPをご覧ください。



資源・ごみ分別アプリのダウンロードはこちら

令和6年(2024年)4月発行
世田谷区清掃・リサイクル部

資源とごみの分け方・出し方

資源

- 古紙** 新聞、雑誌類、紙パック、段ボール
- ガラスびん** 飲み物や食品のガラスびん
- 缶** 飲み物や食品のアルミ缶、スチール缶

毎週 曜日

可燃ごみ

生ごみ、少量の枝・葉、紙くず、プラスチック類、ゴム・皮革製品、衣類 等

毎週 曜日

不燃ごみ

金属、ガラス製品、陶磁器類、使い切ったスプレー缶・ライター、一辺の長さが30cm以下の小型家電製品 等

毎月 回日の 曜日
 ※毎月29日～31日は不燃ごみの収集はありません。

ペットボトル

キャップ・ラベルをはずして軽くすぎ、つぶしてお出してください。

毎月 回日の 曜日
 ※毎月29日～31日はペットボトルの回収はありません。

粗大ごみ (一辺の長さが30cmを超えるもの) 申込制(有料)

世田谷区粗大ごみ受付センター
 ☎03-5715-1133
 インターネットでは24時間365日受け付けています。
 ※定期メンテナンス時を除きます。※英語・中国語・韓国語・ポルトガル語・スペイン語 対応
 『世田谷区粗大ごみ受付センター』で検索

受付時間
 8時～21時(月)～(土)
 ※令和7年1月からは19時まで

- 収集日の朝、8時までにお出してください。祝日も収集しています。早朝収集地区(三軒茶屋駅・下北沢駅周辺の一部)は、収集日の朝、7時までにお出してください。
- 年末年始の収集日は、区のHPに掲載の「資源とごみの収集カレンダー」でご確認ください。
- 資源・ごみ集積所に関するお問い合わせは、管轄の清掃事務所までお願いします。
- 集団回収を行っている団体は資源の回収日が異なりますので、集団回収の日定められた場所へお出してください。


世田谷区でハクビシン・ネズミ駆除なら

駆除ザウルス

ご相談 現地調査 お見積りは無料です!

「資源とごみの分け方・出し方を見た!」とお伝えいただくと **駆除費用10%割引** 24時間365日受付中! ムシクジョ ナンバーワン ☎0120-6494-01

下の音声コードを専用の読み上げ装置で読み取ることで、記録されている情報を音声で聞くことができます。



資源とごみの分け方・出し方

お問い合わせ

世田谷清掃事務所(世田谷・北沢地域) ☎ 03-3425-3111
 玉川清掃事務所(玉川地域) ☎ 03-3703-2638
 砧清掃事務所(砧・烏山地域) ☎ 03-3290-2151

世田谷区清掃・リサイクル部事業課
 ☎ 03-6304-3297
 世田谷区のHP
 くらし・手続き → ごみ・リサイクル

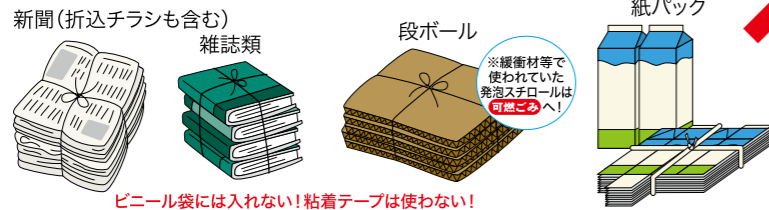
- 収集日の朝、**8時(一部地域では、朝7時)まで**にお出してください。※祝日も収集しています。
- **一度に多量に出す場合(おおむね45ℓの袋で4袋以上)や、収集日以外の日に出す場合は有料となります。**日時や金額など詳細は管轄の清掃事務所にお問い合わせください。※年末年始など繁忙期は対応できない場合があります。
- **資源・ペットボトルはごみ容器・ごみ収納ボックス等に入れず、外にお出してください。**

資源

曜日

※「新聞・雑誌類・紙パック」「段ボール」「ガラスびん」「缶」はそれぞれ別の車両で回収しています。

古紙 出し方 新聞、雑誌類、紙パック、段ボールに分けてひもでしばる。

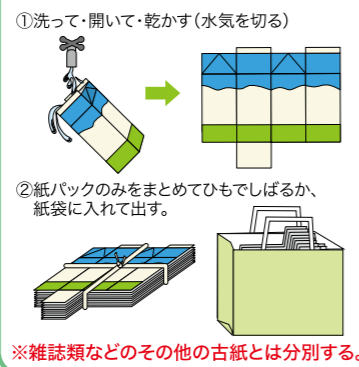


ビニール袋には入れない! 粘着テープは使わない!

下記のもの雑誌の間に挟み、ひもで十字にしはるか、紙袋に入れてお出しただいてもかまいません。



●回収対象
 内側が白く、500ml以上で「紙パックマーク」がついたもの



資源として回収できません。

可燃ごみへ

- ・汚れ・におい・油のついた紙(洗剤、線香、ピザの箱など)
- ・防水など加工された紙(アイロンプリント紙、点字用の紙など凹凸のある紙、アイスのカップ、圧着はがき、写真、金・銀・アルミ箔つきの紙、レシートなどの感熱紙、カーボン紙など)
- ・その他(靴やかばんのつめもの、シュレッターくず、雑誌の付録のCD・DVD、内側がアルミの紙パックなど)

ガラスびん 出し方 中をすすいで、黄色いコンテナへ



※キャップを外す。金属製→**不燃ごみ**へ プラスチック製→**可燃ごみ**へ

缶 出し方 中をすすいで、青いコンテナへ



※コンテナは荒天時等には配付しない場合があります。 ※コンテナを設置していない資源・ごみ集積所、また、コンテナが配付されない場合は、ガラスびん・缶ごとに中身の見える袋に別々に入れてお出してください。

資源として回収できません。

不燃ごみへ

- ・油の付着したびん
- ・農薬・劇薬などの薬品が入っていたびん
- ・びん以外のガラス(板ガラス、コップ、耐熱ガラス製品など)
- ・なべ、やかんなどの缶以外の金属
- ・スプレー缶、カセットボンベなど、飲食物や食品用以外の缶

資源として回収できません。

可燃ごみへ

- ・食用油を含むもの
- ・香辛料を含むもの
- ・食用以外のものが入っていたペットボトル

出し方 キャップ・ラベル・シールをとり、中をすすいで空にしてからつぶし、必ず中身の見えるごみ袋に入れる。



※マークがつかないもの、上記以外のマークがついているものは**可燃ごみ**へ。

※毎月29日～31日はペットボトルの回収はありません。

店舗での自主的な資源回収 紙パック、発泡トレイ、食品用透明プラスチック容器、ペットボトル、ペットボトルキャップなどは回収ボックスのあるスーパーマーケットや小売店でも回収しています。

公共施設での資源回収 ①回収ボックス方式/ペットボトル、ペットボトルのキャップ、白色発泡トレイ、使用済小型電子機器(携帯電話・携帯音楽プレーヤーなど) ②回収員手渡し方式/食品用透明プラスチック容器、色・柄付き発泡トレイ、新聞、廃食用油 → 店舗や公共施設の回収場所などの詳細は、区のHPをご覧ください。

くらし・手続き → ごみ・リサイクル → 資源・ごみの出し方 → 資源の出し方 から

可燃ごみ

曜日

※プラスチックや木に金属がついている場合ハンガーなどは、割合の多い素材の分け方で出してください。取り外しができるときは取り外してください。

出し方 ふたつきの容器(90ℓ以下)または**中身の見えるごみ袋**に入れてお出してください。

生ごみ・紙くず・木くずなど

- 生ごみ: 少量の枝・葉など(直径30cm×長さ50cm以内) ※水切りをする。
- 衣類・布類: リサイクルできない紙類(紙くず、感熱紙、写真など) ※汚物を取り除く。
- プラスチック類: カップ類、薬のシート、レトルト食品の袋、ラップ・フィルムなど、チューブ類、シャンプー・洗剤などの容器、菓子袋、プラスチック製のおもちゃ、ビデオテープ、DVD、CD、MDなど、その他のプラスチック製品。
- ゴム・皮革製品: ゴム靴・革靴、ゴムホース・ベルト、かばん、その他財布など。

不燃ごみ

曜日

出し方 ふたつきの容器(90ℓ以下)または**中身の見えるごみ袋**に入れてお出してください。

※割れているものや刃物など鋭利なものは、ケースや厚紙などで包み「**キケン**」と表示してください。
 ※水銀を含む体温計・血圧計の処分は、管轄の清掃事務所にご相談ください。
 ※モバイルバッテリー等の充電式電池はリサイクル協力店にある「小型充電式電池リサイクルBOX」へ。

小型家電製品(※)・金属類
 ※粗大ごみに該当しない一辺の長さが30cm以下のもの(柄の部分は長さに含めない)。
 ※使用済小型電子機器12品目(携帯電話・携帯音楽プレーヤーなど)は、公共施設で資源として回収。詳しくは区のHPをご確認ください。

ガラス・陶磁器類
 ガラス類(蛍光管・電球含む) ※割れないよう、ケースなどに入れてお出してください。
 陶磁器類 ※一辺の長さが30cm以下のもの。

その他
 アルミホイール、乾電池、コイン型電池(型式記号がCRとBRのもの)、使い捨てカイロ、スプレー缶・カセットボンベ・ライター(別袋出し)、針製ハンガー、刃物類、金属製品、なべ・やかんなど。

※スプレー缶・カセットボンベ・ライターは使い切ってから、他の不燃ごみとは別の袋に入れて「スプレー缶」「ライター」と表示してください。
 ※危険ですので穴はあけずに出してください。

※毎月29日～31日は不燃ごみの収集はありません。

毎月 1回

ペットボトル

曜日