



10年後の子どもたちにも読んでほしい!



本のPOP作品募集!

みなさんの「10年後の子どもたちにも読んでほしい本」をPOPで紹介してみませんか?
お送りいただいたPOPは10年間、世田谷区立中央図書館に所蔵します!
電子書籍として世田谷区電子書籍サービスでも閲覧出来るようになります!

POPとは「ものをオススメするカード」のこと。スーパーや本屋さんなどでもよく見かけますよね。
文章やイラストなどを使いながら魅力をわかりやすく伝え、手にとってもらいやすくする効果があります!

- 応募できる人 世田谷区内在住・在学の小中学生
- 応募期間 令和4年7月15日(金)から9月15日(木)必着
- 応募方法 作品と応募票を近くの図書館にお持ちいただくか、郵送でお送りください。
- 募集対象の図書 本・絵本(新聞、雑誌、漫画本、電子書籍は不可。*世田谷区立図書館所蔵の本に限ります)
- POPの大きさ A6サイズ(10.5cm×14.8cm)の紙に横長で書いてください。
- 表現方法 クレヨン・色鉛筆・絵具・パソコン・タブレット等作成方法は自由です。
ただし、必ず紙で応募してください。データでの受付は行いません。
電子書籍にするため、濃くはっきりと書いてください。



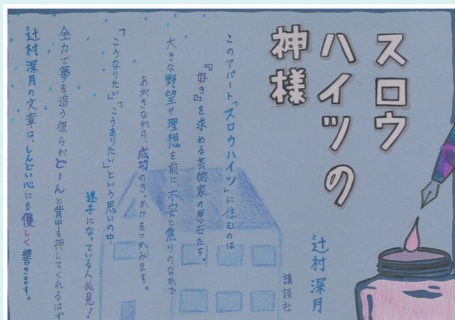
制作にあたっての注意事項

- POPに必ず書いてほしいこと: 本のタイトル、著者(書いた人の名前)、出版社名
- POPに書かないでほしいこと: あなたの氏名、学校名などの個人情報
- 応募は未発表のオリジナル作品(1人1作品)とします。
- 公表に適さない作品は展示いたしません。
- 著作権を侵害する恐れのある、既存のキャラクターやイラストの使用、文章の抜き書きはできません。
- 作品は世田谷区立中央図書館内(地域館等含む)での展示、世田谷区電子書籍サービスでの閲覧(共に令和4年12月中旬開始予定)、世田谷区立図書館ホームページ等で使用・公表されることがあります。 *詳しくは世田谷中央図書館ホームページをご覧ください
- 応募作品は原則返却しません。



みんなのPOPしょうがい!

ここでは実際に世田谷区の小中学生のみなさんが作ったPOPを紹介します!



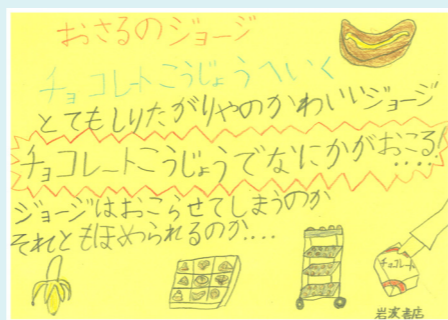
(中学3年生・Mさん)

タイトル文字を工夫して目を引きPOPだ!



(中学1年生・Yさん)

大きな文字と色使いでとってもみやすいね!



(小学1年生・Yさん)

イラストいっぱいでの楽しさが伝わってくる!

POPをかいてみよう!


STEP 1 本をえらぼう

自分が好きな本、面白と感じた本、本当にオススメしたいと思った本はありますか。
楽しくPOPを作ると、気持ちが伝わる良いPOPになります。



STEP 2 おすすめポイントを見つけよう

印象に残ったセリフや表現はありますか?
「ここが印象に残っている」
「この登場人物のキャラが魅力的だった」
「この場面が心に残っている!」など、本を読んで感じたことや、好きだったところを書き出してみましょう。



STEP 3 紹介文・レイアウトを考えよう

紹介する本のキャッチコピーや本への想い、おすすめポイントを言葉にして紹介文を書いてみましょう。
「どうして10年後にも読んでほしいのか」その理由を書くすとすばらしいPOPになります。本のタイトルや、著者名、イラストを入れる場所も考えましょう。

STEP 5 POPを図書館に送ろう!

POPが完成したら応募票を記入しお近くの世田谷区立図書館にお持ち込みください。また、郵送でも受け付けております。

宛先: 世田谷区立中央図書館 POP担当
〒154-0016 世田谷区弦巻 3-16-8
Tel 03(3429)1811

STEP 4 いよいよPOPをつくろう!

キャッチコピー、紹介文、イラストなどを用紙に丁寧に書きましょう。イラストや色で目を引く工夫をしてみるのも楽しいですよ! 折り紙やシールで飾り付けてもいいですね! でも、キャッチコピーと紹介文だけでも、立派なPOPです!



↓こちらの用紙を切り取ってお使いください(別の用紙をご利用いただいても構いません)

応募票

ふりがな _____

氏名 _____

学校名 _____

学年 _____

住所 _____

電話番号 _____

紹介した本のタイトル _____