

令和5年12月27日
 子ども・若者部
 子ども・若者支援課

小学生・中学生アンケート結果(速報値)について

1 調査概要

(1)調査の目的

「(仮称)世田谷区子ども・若者総合計画(第3期)」の策定にあたり、小・中学生の生活実態、悩み・不安、子どもが求めていること等を把握し、今後の子ども・若者施策の検討に資することを目的とする。

(2)調査対象、調査方法

調査区分	調査対象	調査方法
小学校低学年	区立小学校に通う児童 1,519 人(5校)	調査依頼文のみ学校を通じて配布・インターネットによる回収
小学校高学年	区立小学校に通う児童 1,533 人(5校)	
中学生	世田谷区に居住する 12~14 歳の子ども各年齢 1,000 人ずつ 計 3,000 人	調査依頼文のみ郵送配布・インターネットによる回収

(3)調査時期

令和5年10月2日(月)~10月23日(月)

(4)回収数・回収率

調査区分	回収数(回収率)	前回(平成30年度) 回数数(回収率)
小学校低学年	743/1,519 (48.9%)	児童館 473 学童クラブ 1,133
小学校高学年	717/1,533 (46.8%)	BOP 680
中学生	809/3,000 (27.0%)	1,092/3,000 (36.4%)

2 子ども計画(第2期)後期計画の指標

「世田谷区子ども計画(第2期)後期計画」では、計画全体の進捗を評価・検証するための指標を、子どもの視点から設定しています。

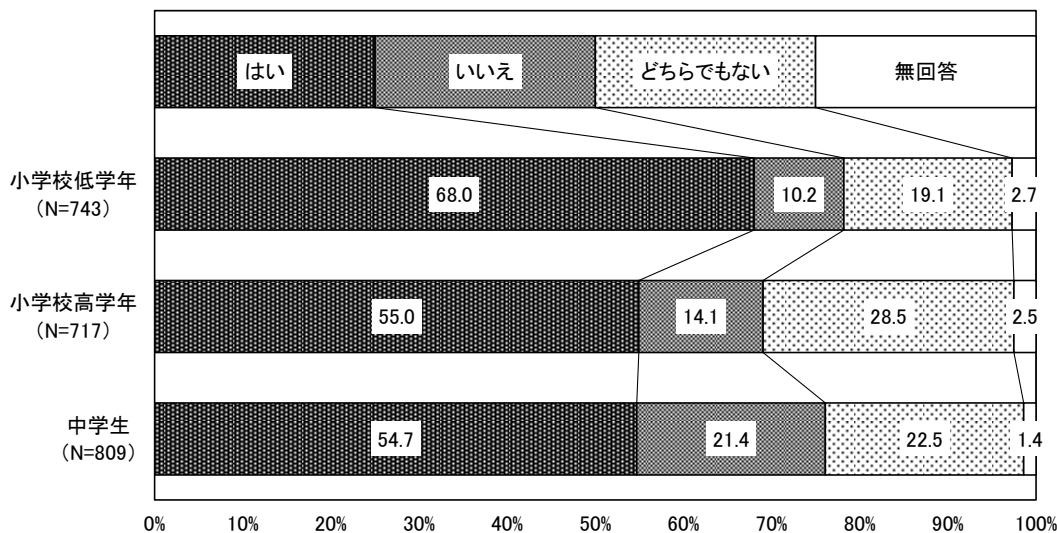
(1)自分のことが好きだと思う子どもの割合(小学生:問5④、中学生:問6⑤)

「自分のことが好きだと思う子どもの割合」については、令和5年は、小学校低学年では68.0%、小学校高学年では55.0%、中学生では54.7%となっています。

平成30年から令和5年にかけて、小学校低学年、中学生では、「はい」、「思う」などの肯定的な回答が高くなっており、自己肯定感が高まっているといえますが、中学生では「思わない」の否定的な回答が高くなっています。小学校高学年では大きな変化はありません。

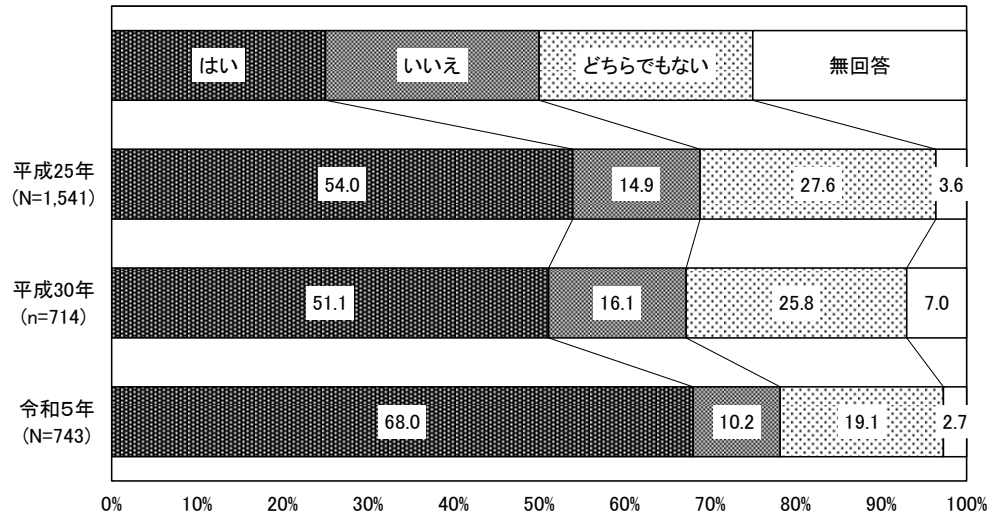
◆自分自身のことが好きだ

○小学校(低学年・高学年)・中学生



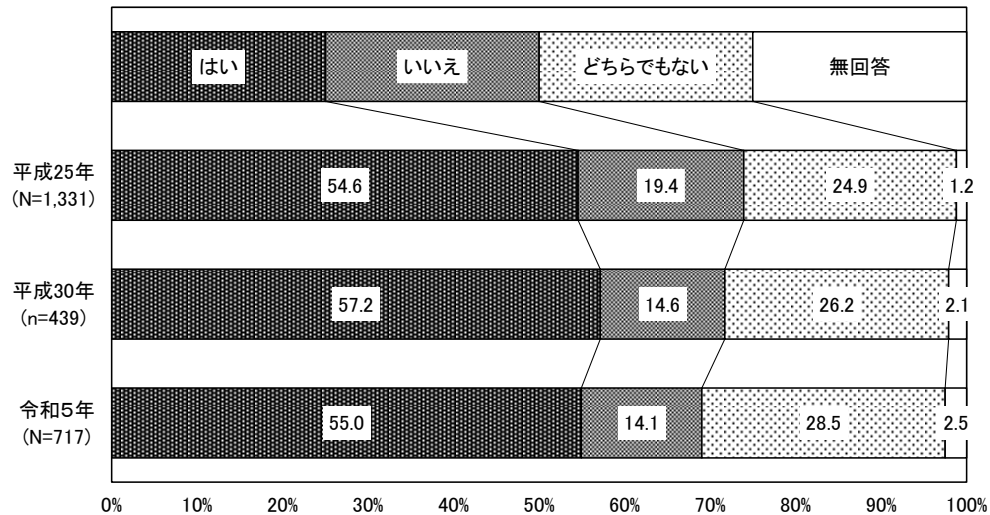
※中学生は「とてもそう思う」と「まあそう思う」の合計を「はい」、「あまりそう思わない」と「まったくそう思わない」の合計を「いいえ」としている。

○小学校低学年



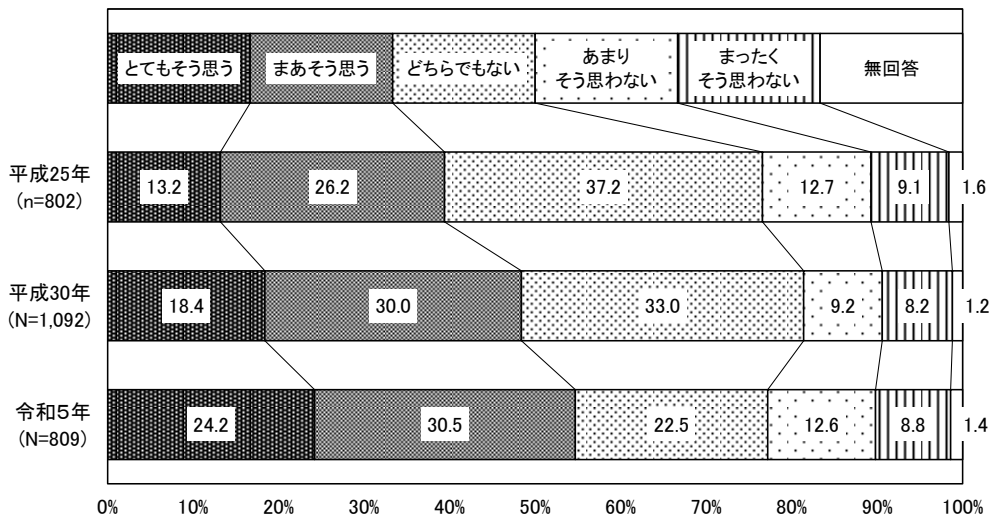
※平成25年、平成30年は「そう思う」、「そう思わない」、「どちらでもない」でたずねている。
平成25年、平成30年の出典は「世田谷区子ども計画(第2期)後期計画」。

○小学校高学年



※平成25年、平成30年は「そう思う」、「そう思わない」、「どちらでもない」でたずねている。
平成25年、平成30年の出典は「世田谷区子ども計画(第2期)後期計画」。

○中学生

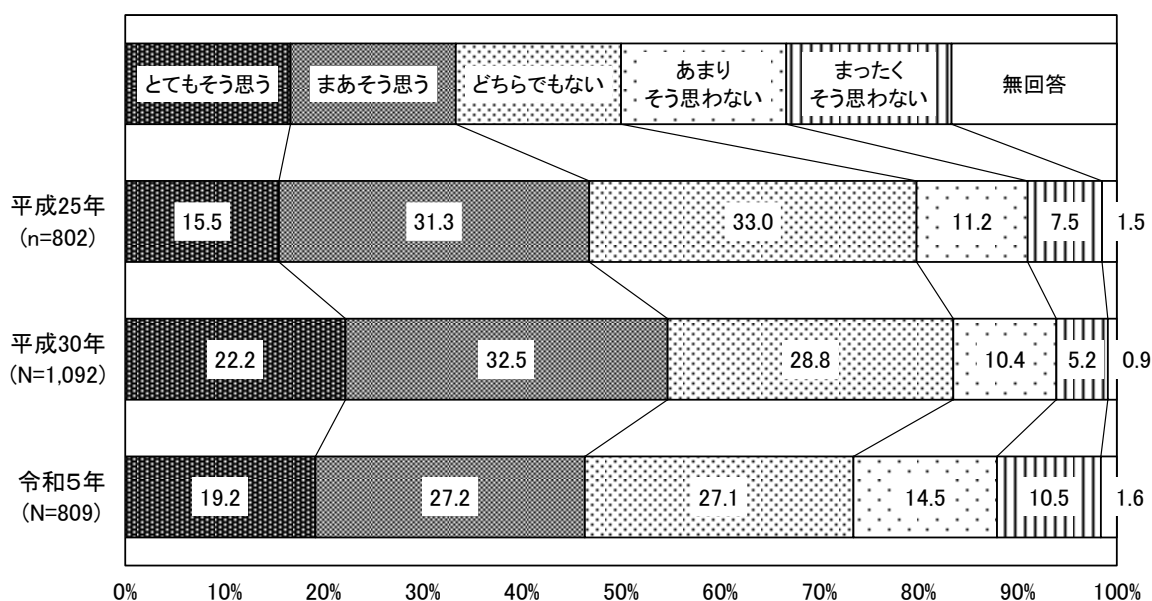


※平成25年、平成30年は「すごくそう思う」、「まあそう思う」、「どちらでもない」、「あまりそう思わない」、「ほとんどそう思わない」でたずねている。平成25年、平成30年の出典は「世田谷区子ども計画(第2期)後期計画」。

(2) 住んでいる地域のために、自分の力を役立てたいと思う子どもの割合(中学生:問6⑨)

中学生の指標である「住んでいる地域のために、自分の力を役立てたいと思う子どもの割合」については、平成 30 年から令和5年にかけて、肯定的な回答が低く、否定的な回答が高くなっており、地域に貢献したいという意識が低くなっているといえます。

◆自分が住む地域のために力を役立てたい



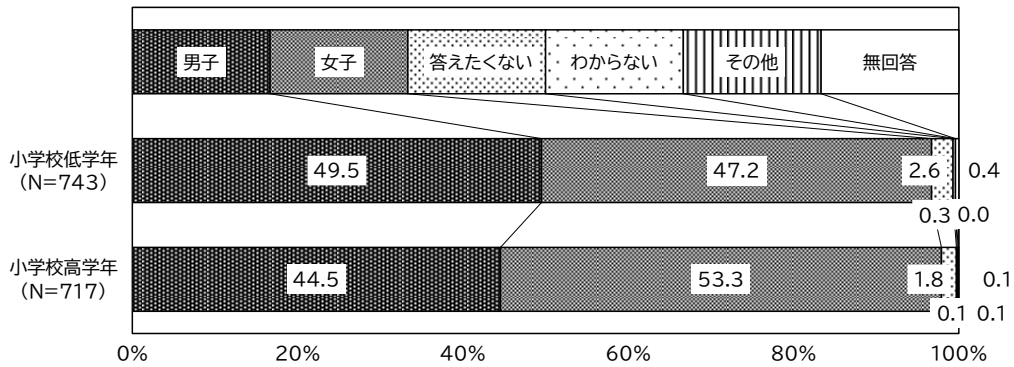
※平成25年、平成30年は「すごくそう思う」、「まあそう思う」、「どちらでもない」、「あまりそう思わない」、「ほとんどそう思わない」でたずねている。平成25年、平成30年の出典は「世田谷区子ども計画(第2期)後期計画」。

3 自分自身のこと

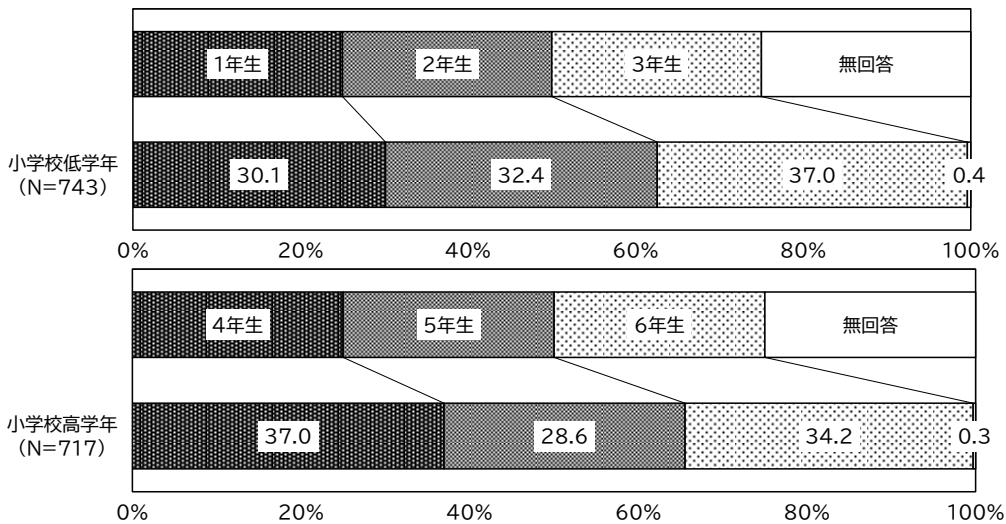
(1) 基本情報

① 小学校(低学年・高学年)(問1・2・3)

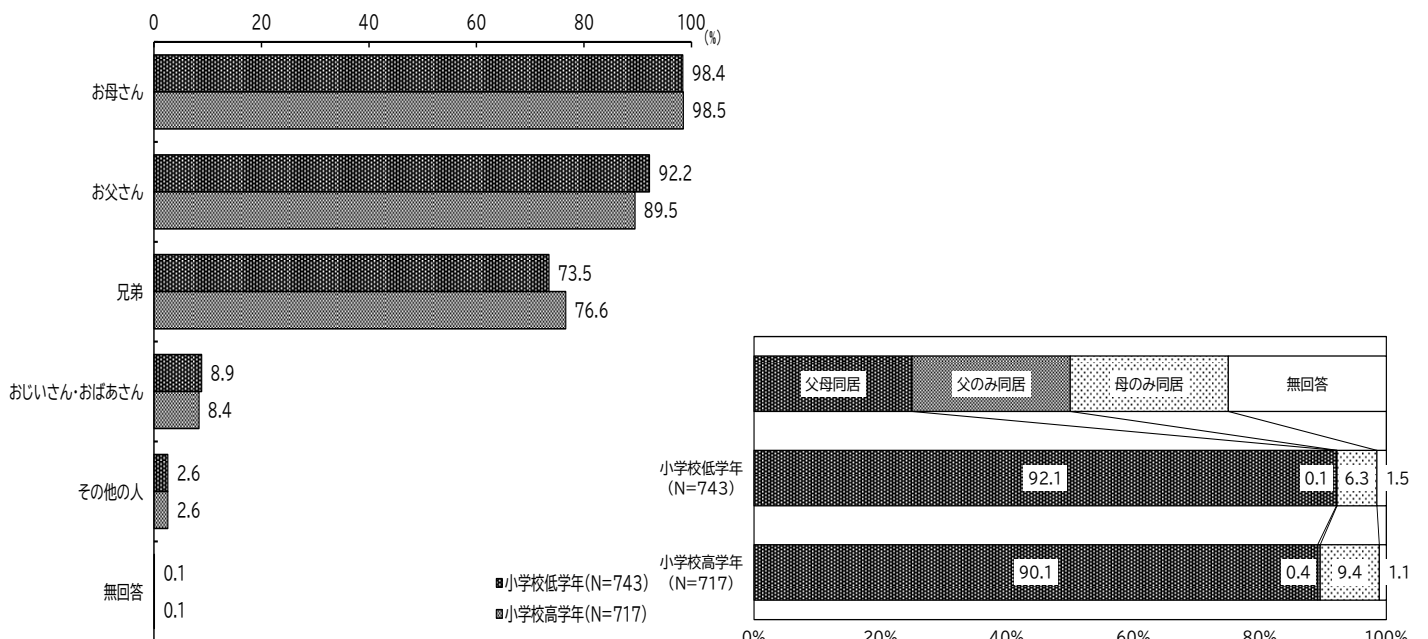
○性別



○学年

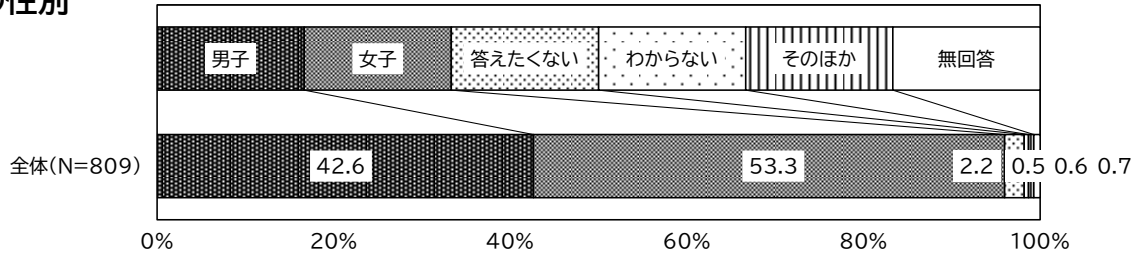


○同居家族・同居家族(合成)

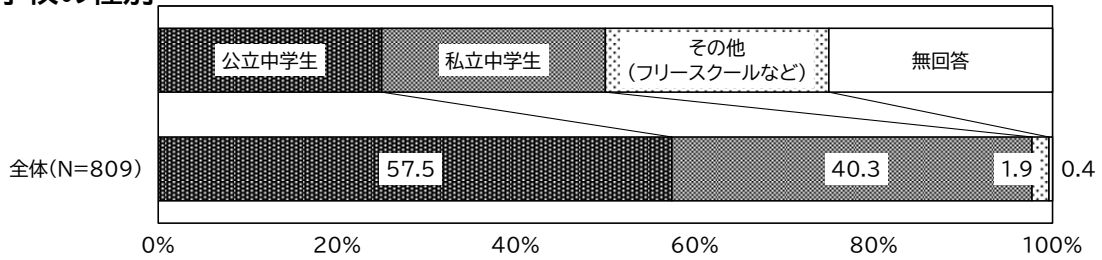


② 中学校(問1・2・3・4)

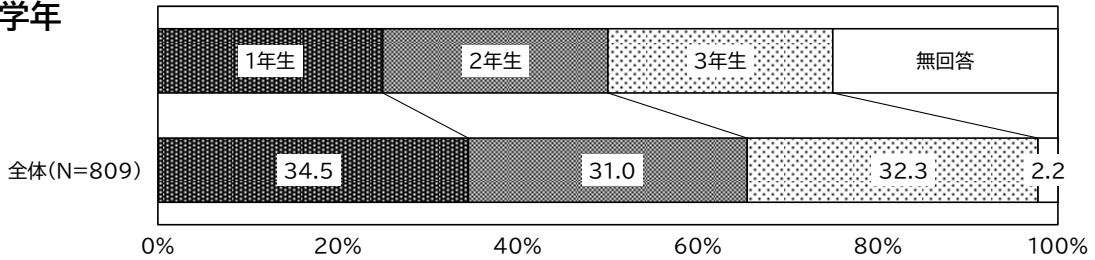
○性別



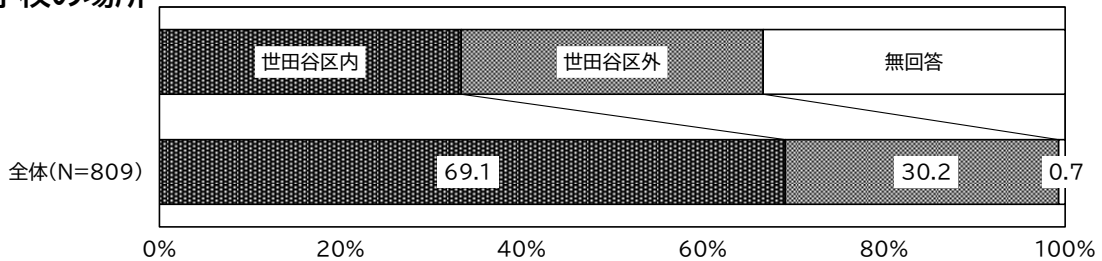
○学校の種別



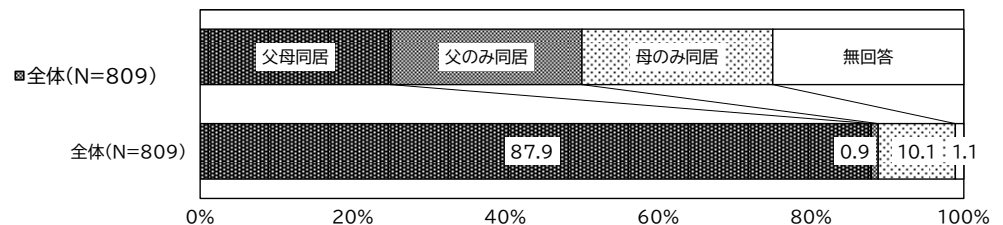
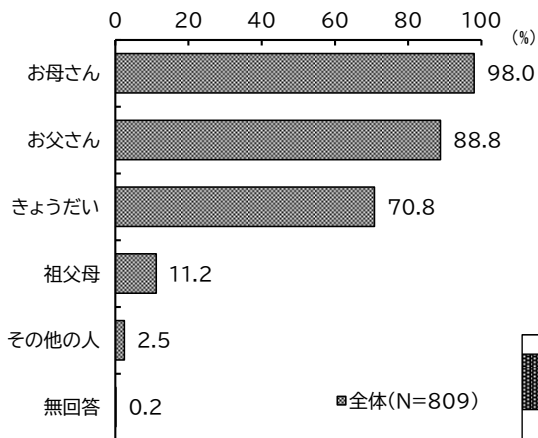
○学年



○学校の場所



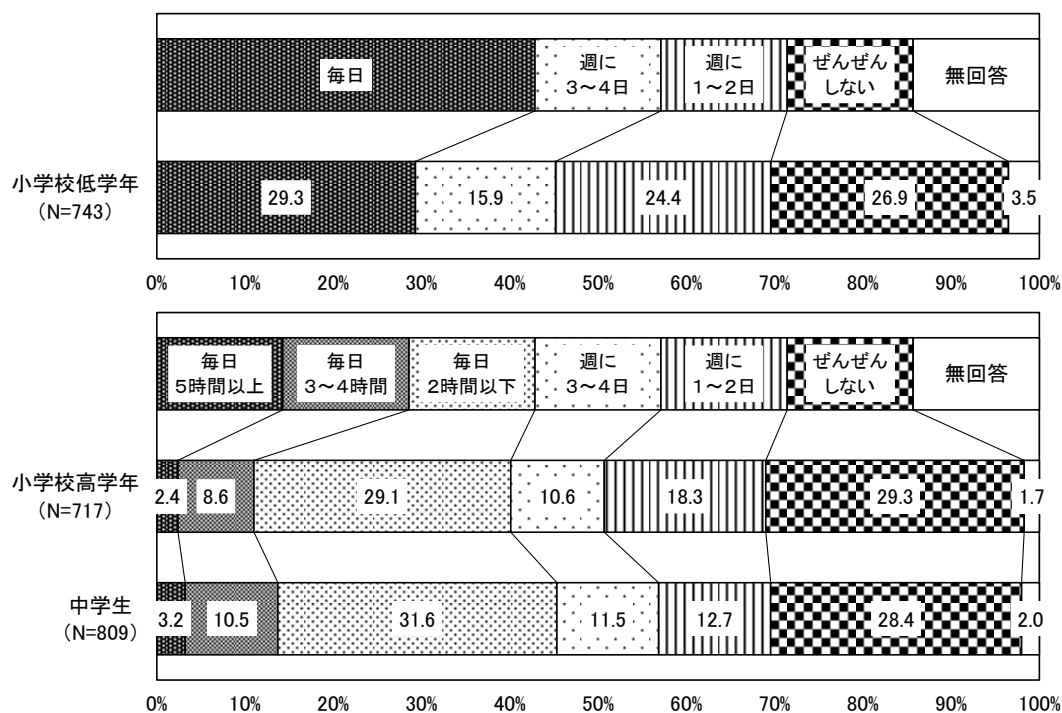
○同居家族・同居家族(合成)



(2) ふだんの活動

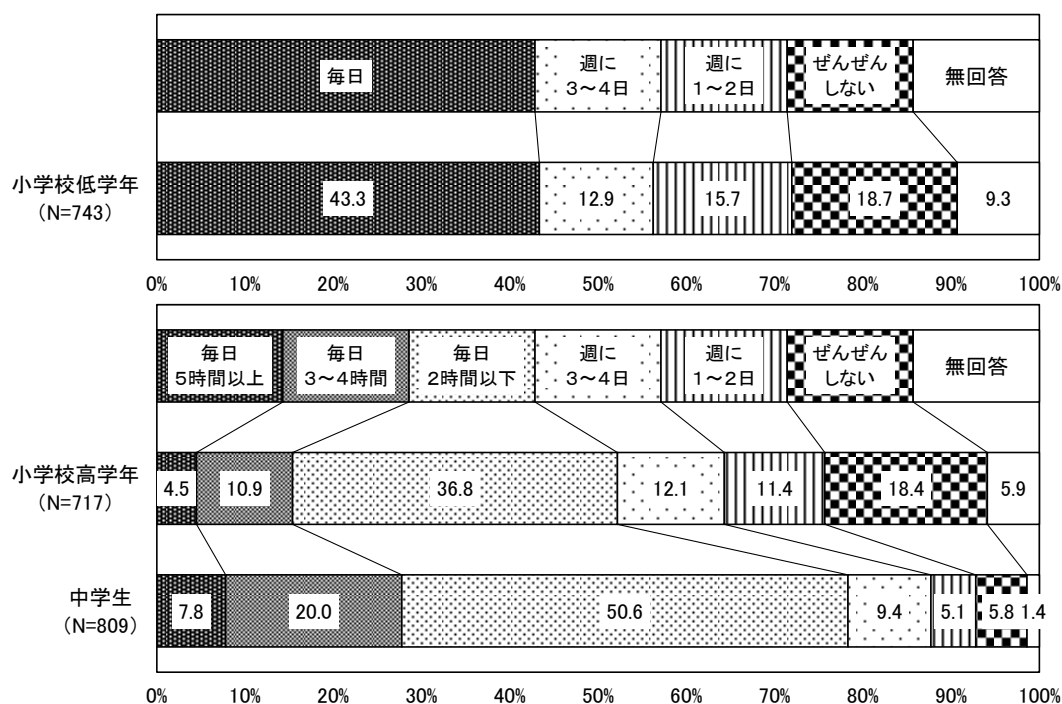
① ゲームをする(小学生:問4①、中学生:問7①)

○小学校(低学年・高学年)・中学生



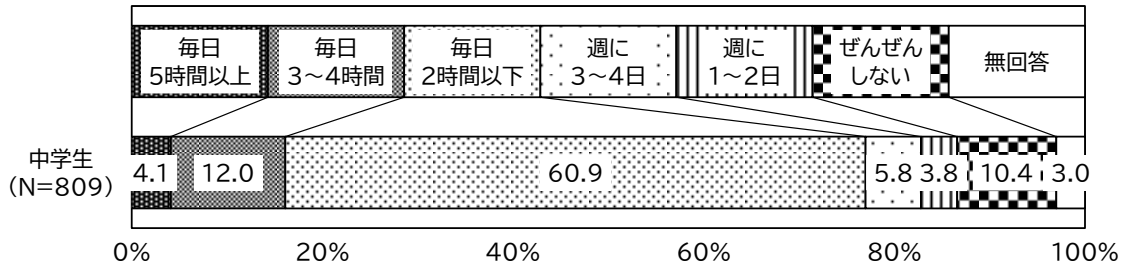
② YouTubeなどで動画をみる(小学生:問4②、中学生:問7③)

○小学校(低学年・高学年)・中学生



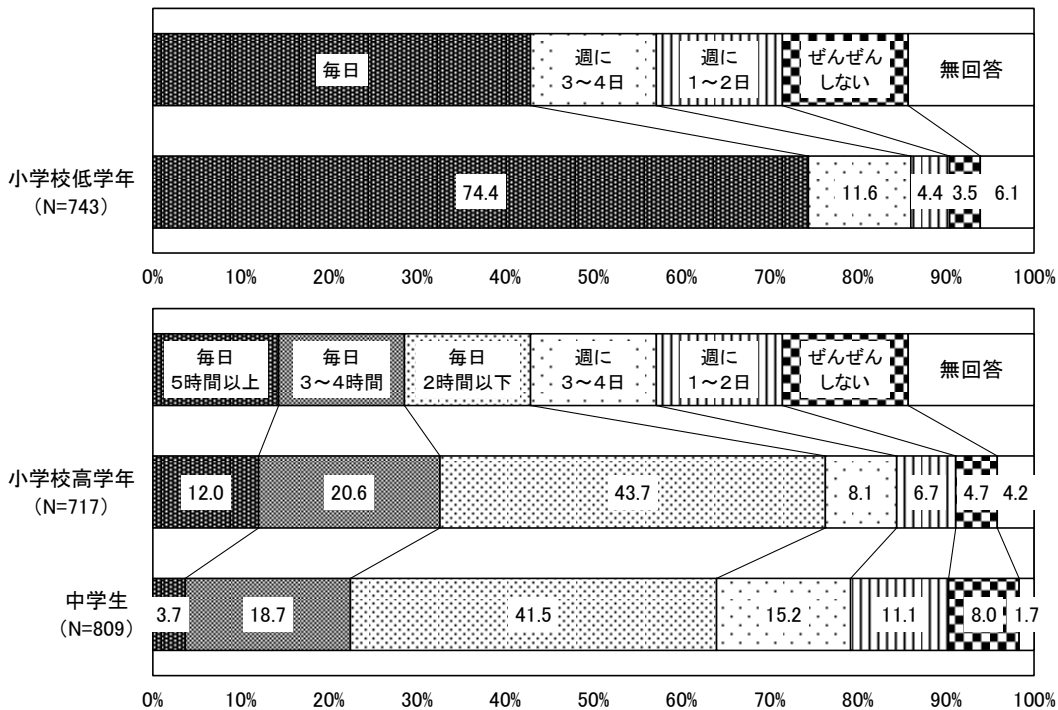
③ LINE・X・Instagram 等を利用する(中学生:問7②)

○中学生



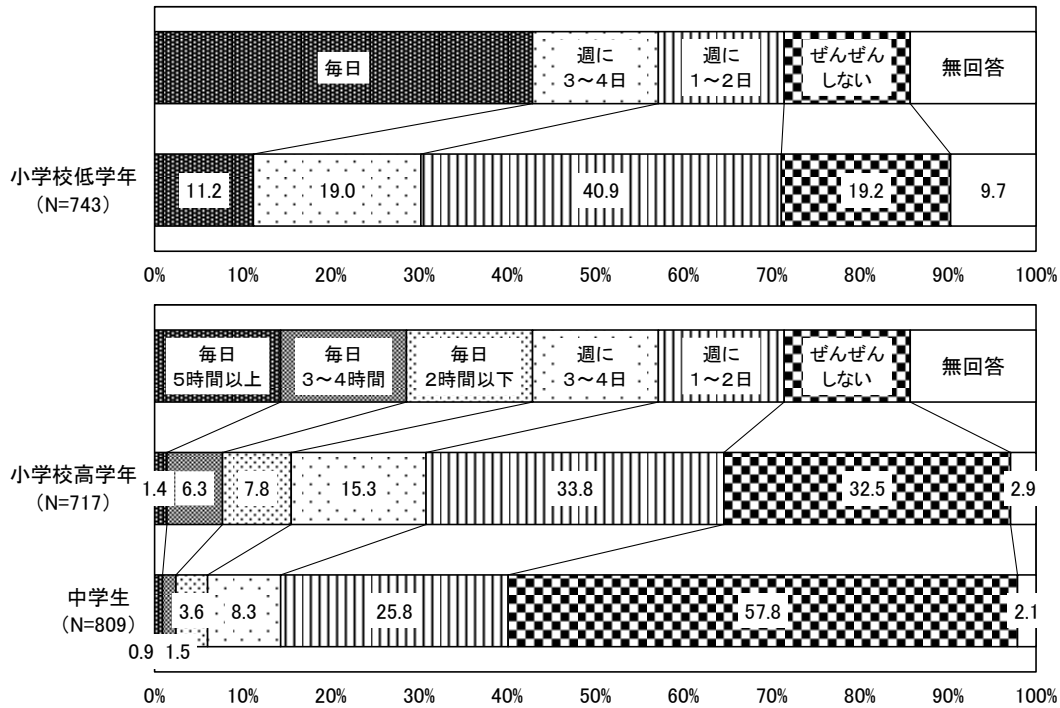
④勉強をする(学校の授業以外の宿題など)(小学生:問4③、中学生:問7④)

○小学校(低学年・高学年)・中学生



⑤ 公園などの外で遊ぶ(小学生:問4④、中学生:問7⑤)

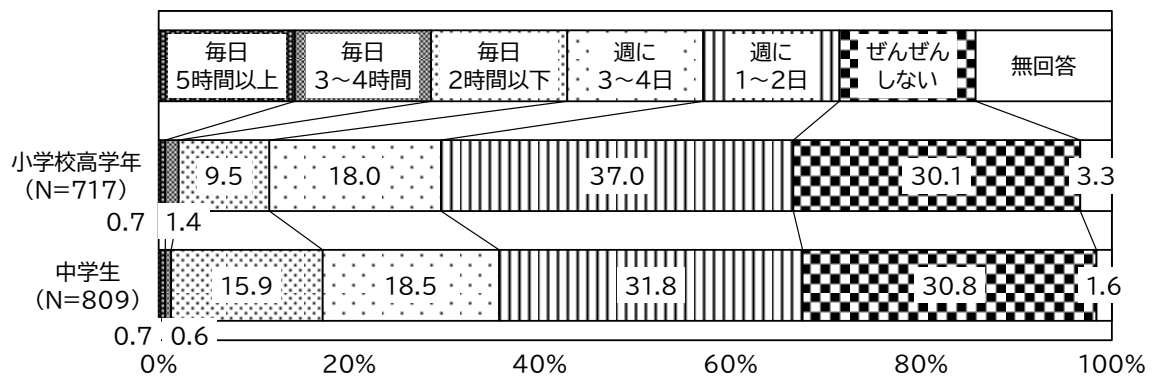
○小学校(低学年・高学年)・中学生



⑥ 親に代わって家事(洗濯、掃除、料理、片付けなど)をする

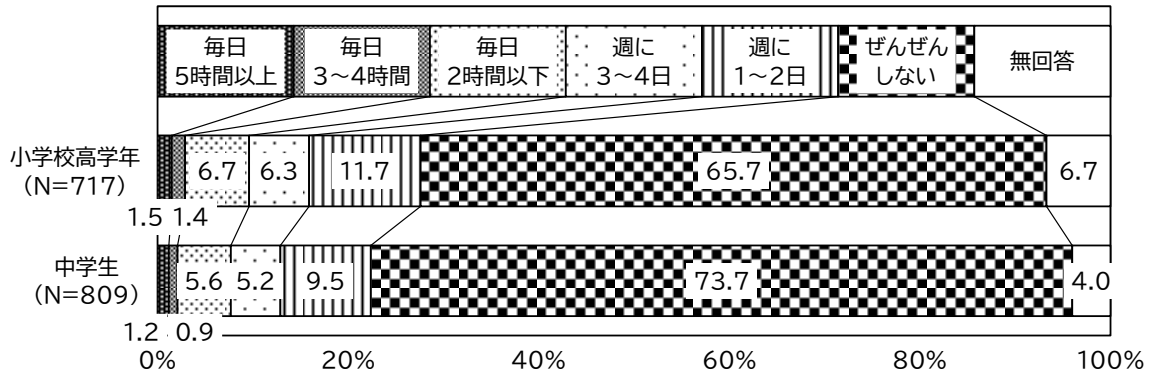
(小学生高学年:問4⑤、中学生:問7⑥)

○小学校(高学年)・中学生



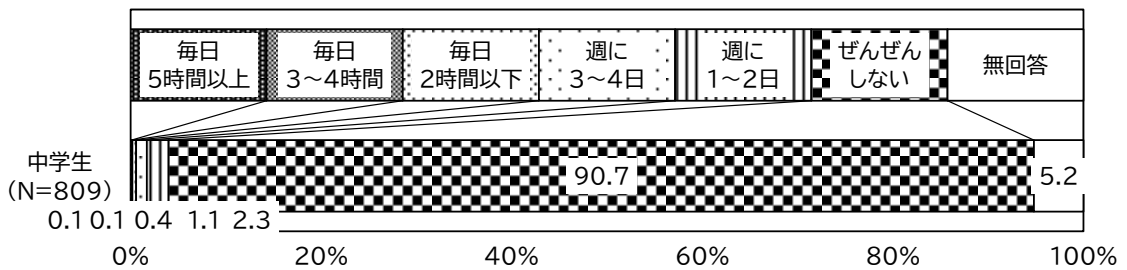
⑦ 親に代わってきょうだいの世話をする(小学生高学年:問4⑥、中学生:問7⑦)

○小学校(高学年)・中学生



⑧ 親に代わって家族・親族の介護をする(中学生:問7⑧)

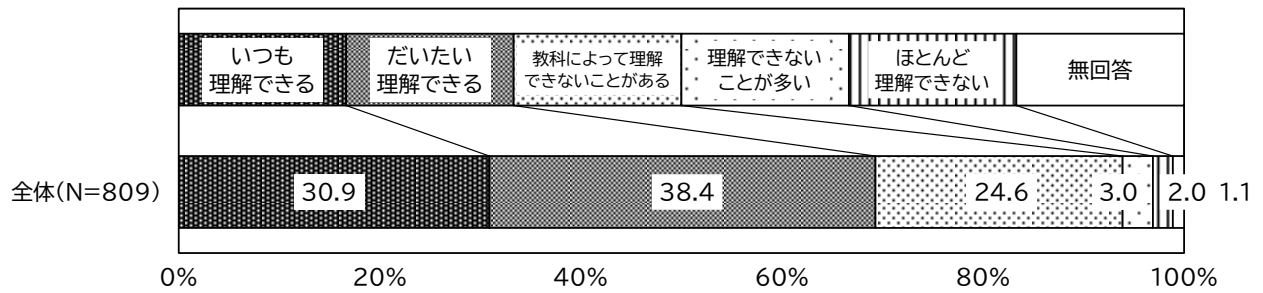
○中学生



(3) 学習の理解度

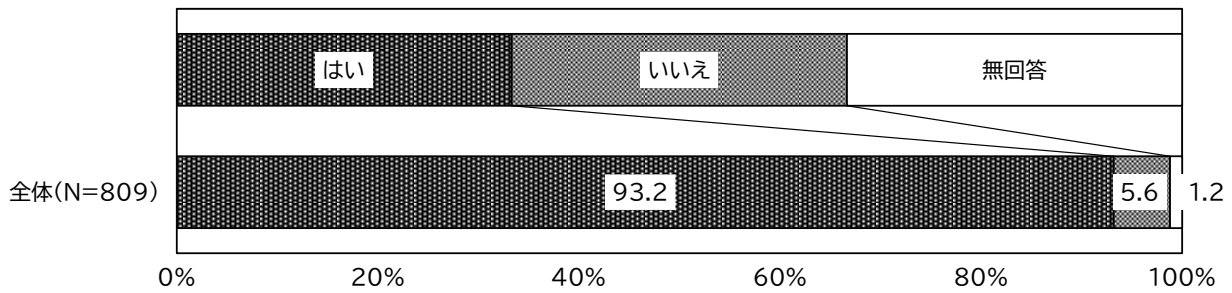
① 学校の授業が理解できるか(中学生:問8)

○中学生



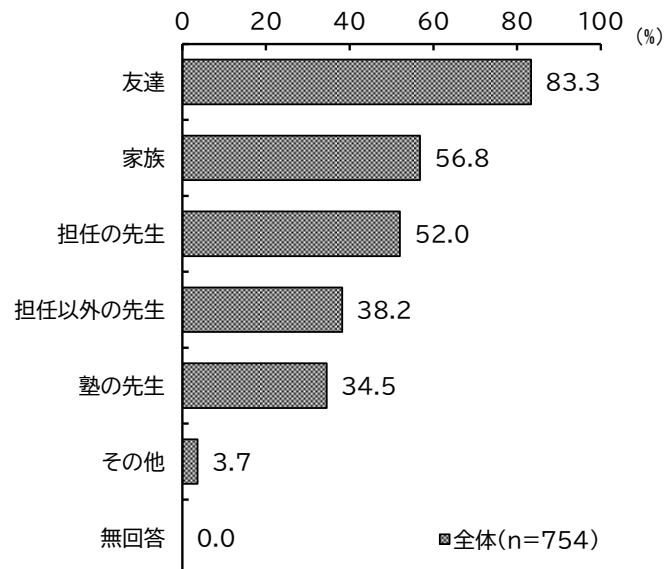
② 理解できないときに聞く相手(中学生:問9)

学校の授業が理解できないときに聞ける人の有無



学校の授業が理解できないときに聞ける人が誰か:複数回答

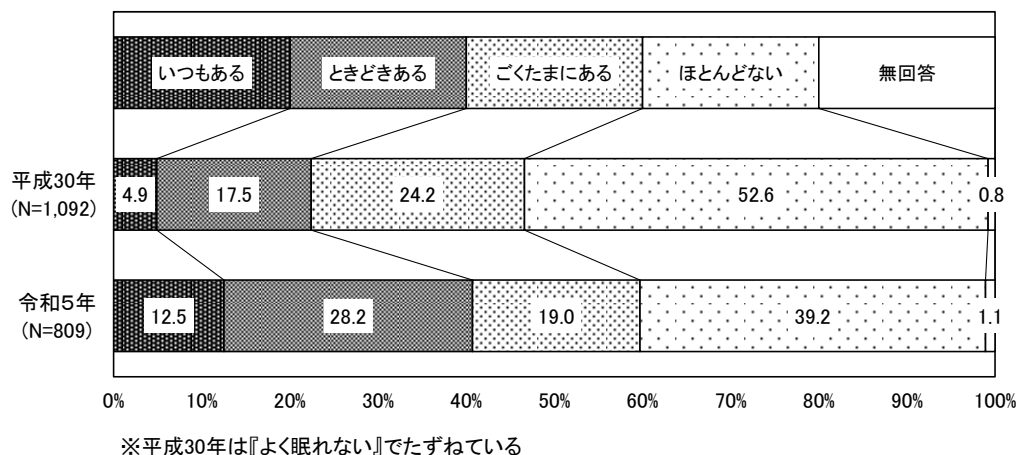
<学校の授業が理解できないときに聞ける人がいる人>



(4) 最近の身体や心の調子

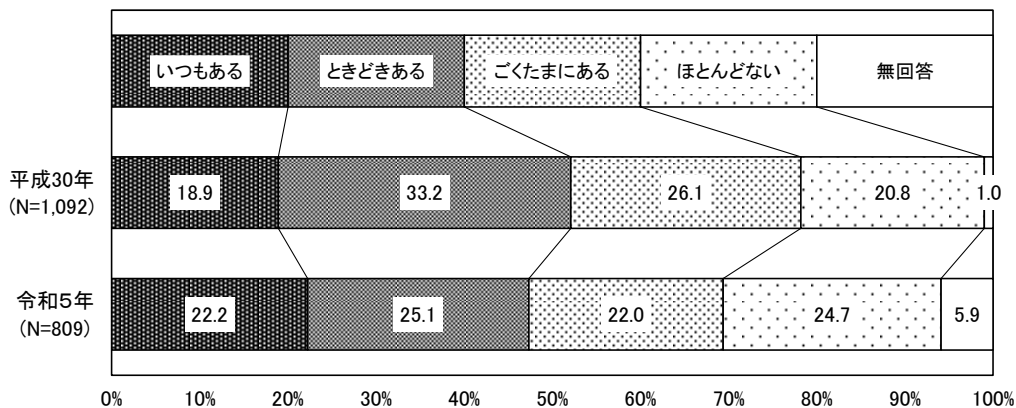
① よく眠れない(中学生:問 5①)

○中学生(経年比較)



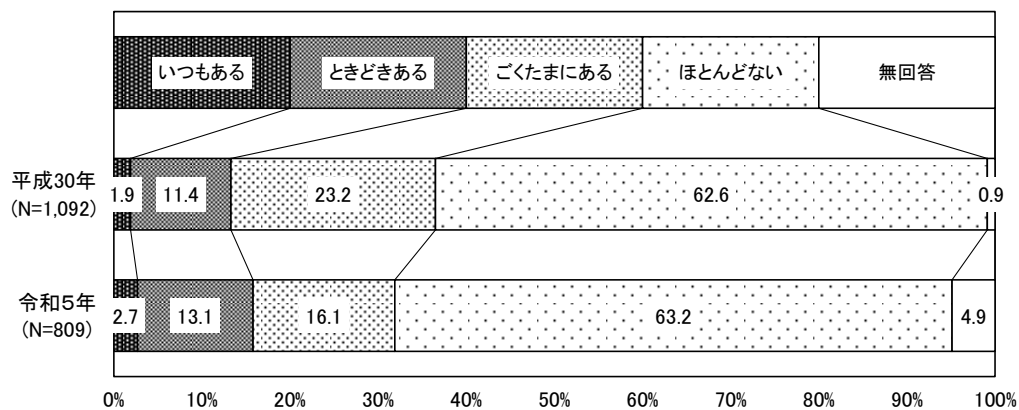
② いつも疲れている感じがする(中学生:問 5②)

○中学生(経年比較)



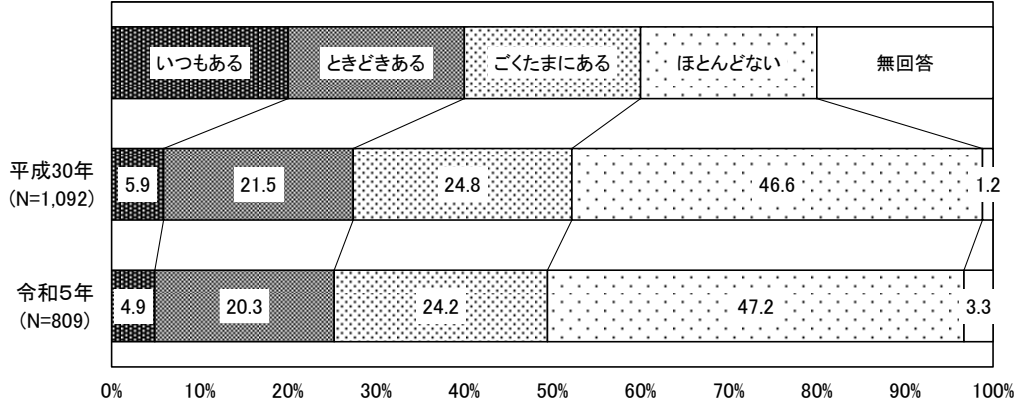
③ 食欲がわからない(中学生:問 5③)

○中学生(経年比較)



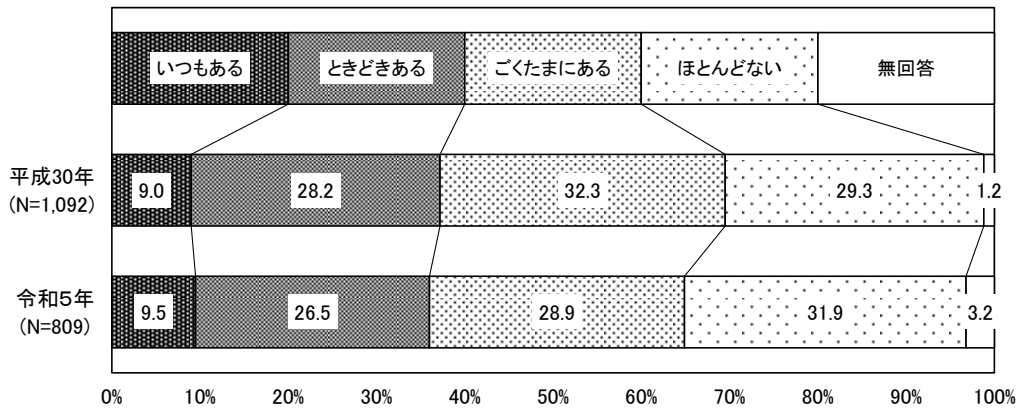
④ 頭痛・頭が重い(中学生:問 5④)

○中学生(経年比較)



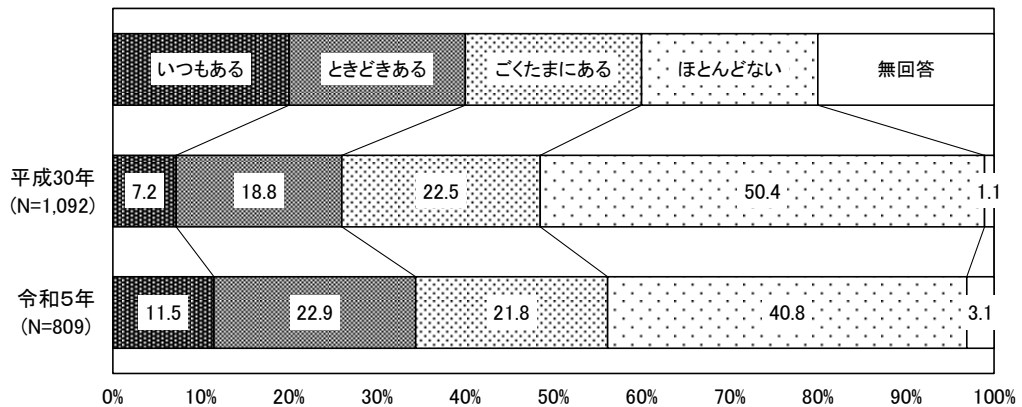
⑤ いろいろする(中学生:問 5⑤)

○中学生(経年比較)



⑥ ゆうつになる、気持ちが落ち込む(中学生:問 5⑥)

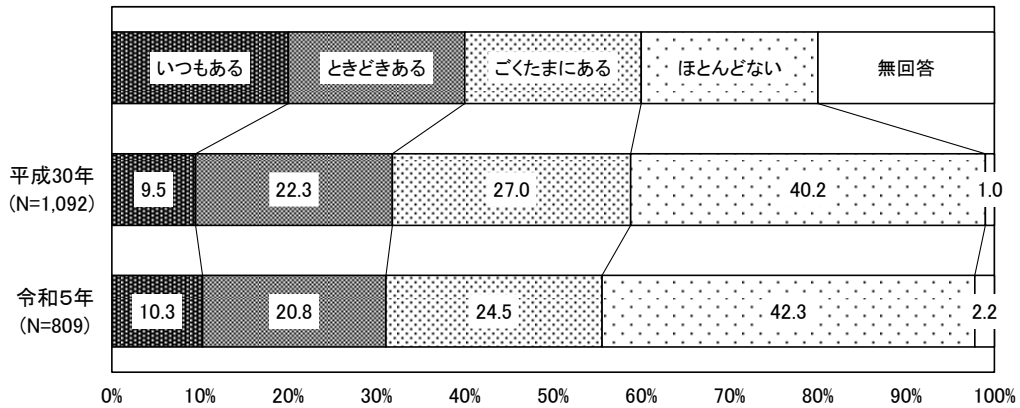
○中学生(経年比較)



※平成30年は『ゆううつになる、気がふさぐ』でたずねている

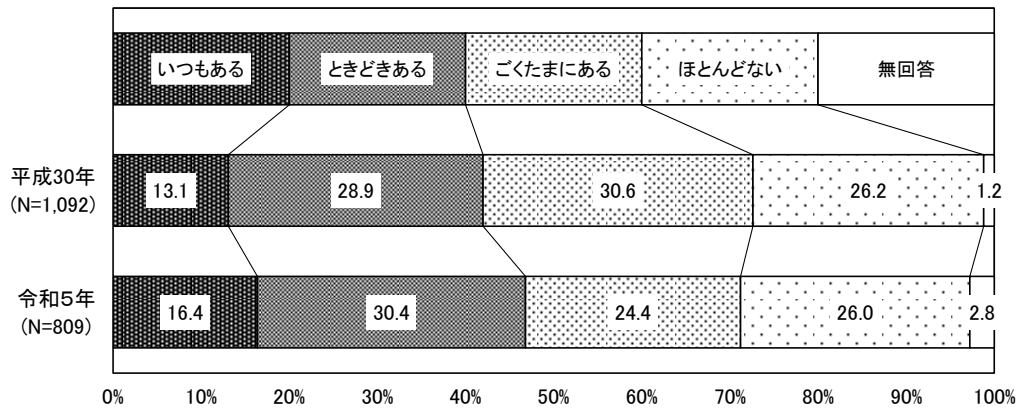
⑦ 身体がだるい(中学生:問 5⑦)

○中学生(経年比較)



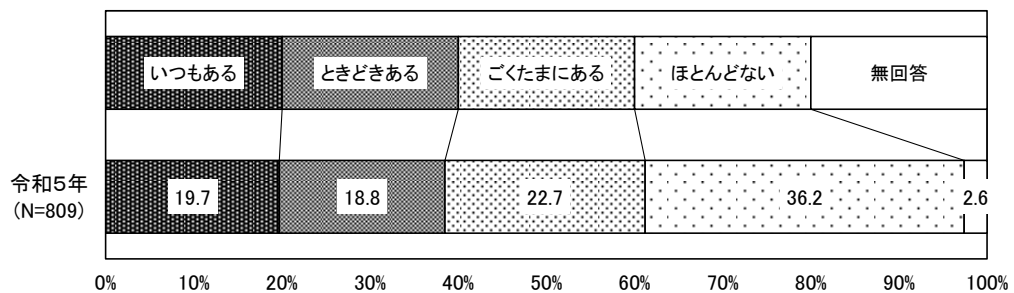
⑧ やる気が出ない(中学生:問 5⑧)

○中学生(経年比較)



⑨ 朝起きることができない(中学生:問 5⑨)

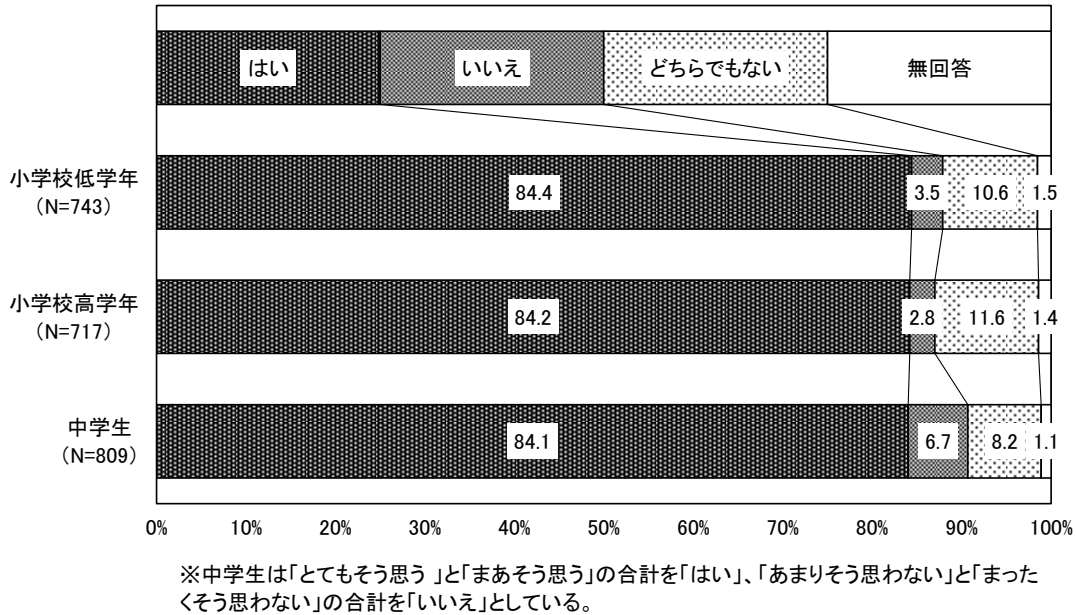
○中学生



(5) 自分への思い、家族と学校、周囲への思い

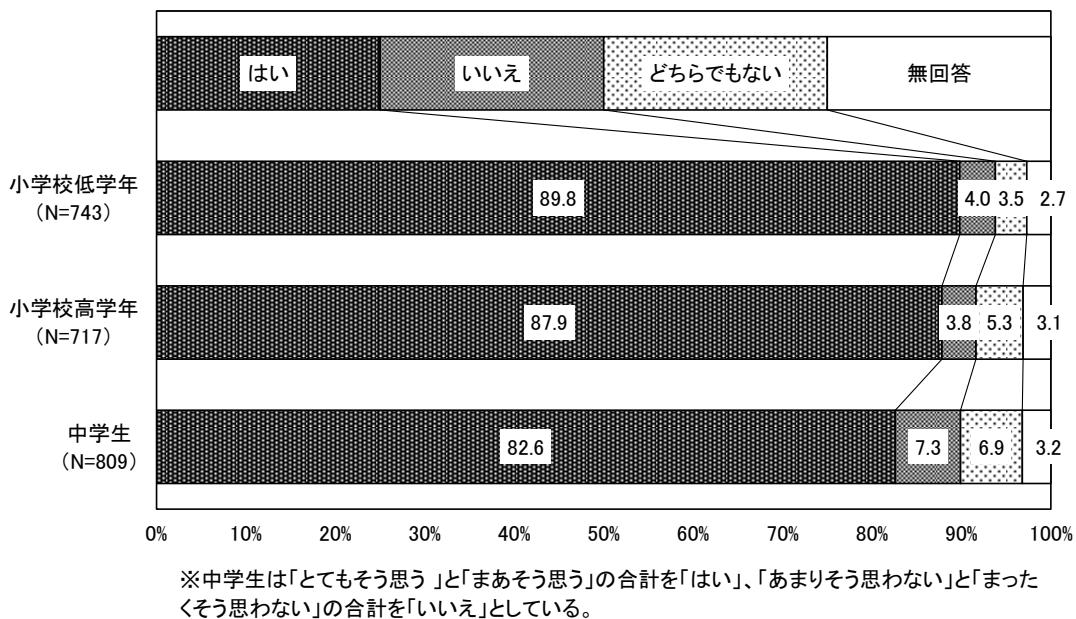
① 周りの人は自分の意見をちゃんと聞いてくれている(小学生:問5①、中学生:問6①)

○ 小学校(低学年・高学年)・中学生



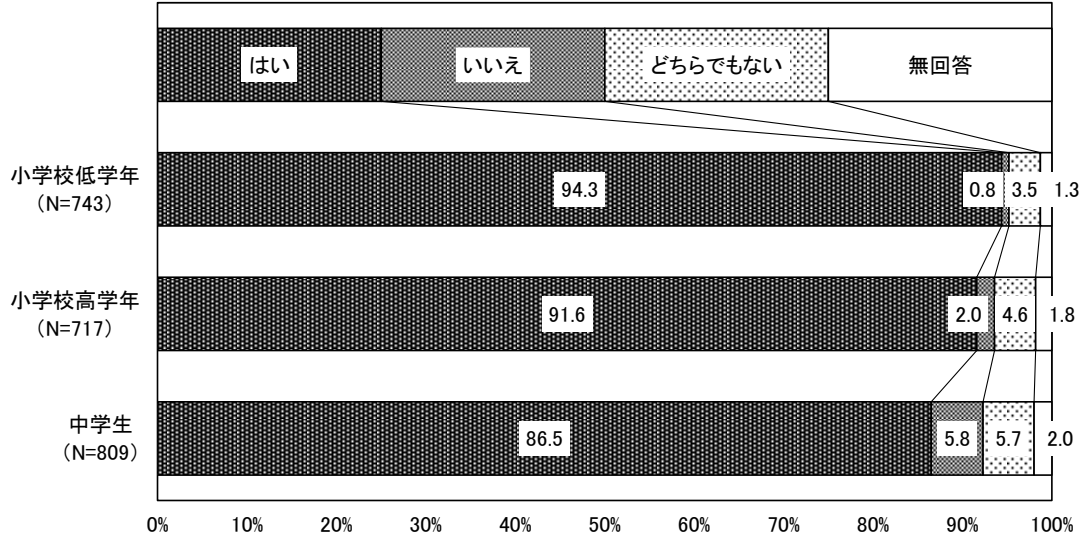
② 自由に使える時間がある(小学生:問5②、中学生:問6②)

○ 小学校(低学年・高学年)・中学生



③自分の身体や健康を大切にしたい(小学生:問5③、中学生:問6③)

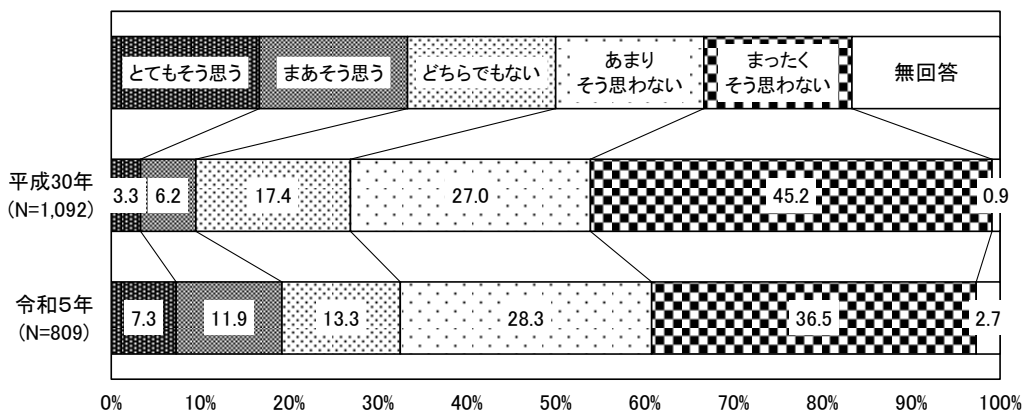
○小学校(低学年・高学年)・中学生



※中学生は「とてもそう思う」と「まあそう思う」の合計を「はい」、「あまりそう思わない」と「まったくそう思わない」の合計を「いいえ」としている。

④孤独だと感じる(中学生:問6④)

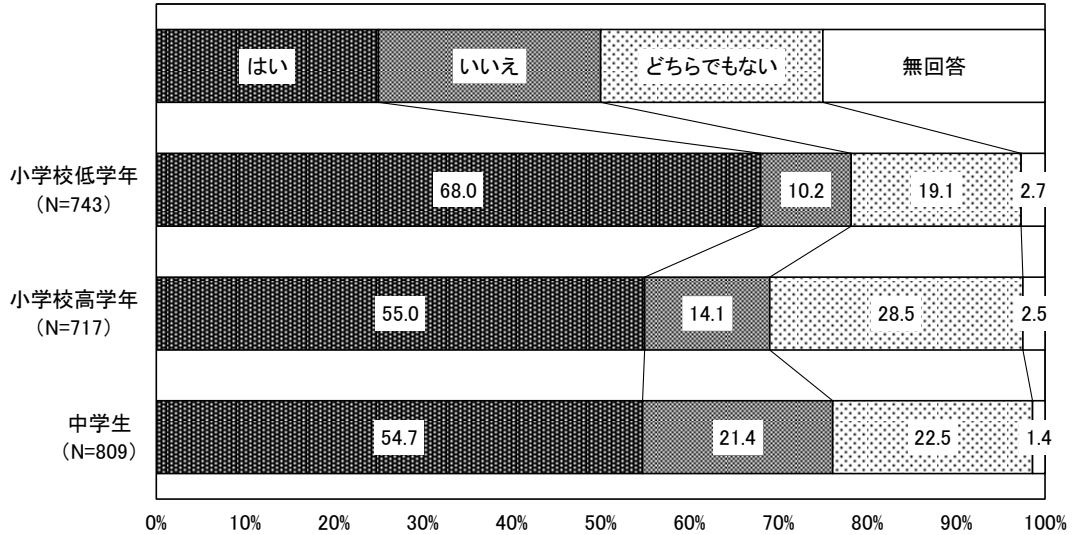
○中学生(経年比較)



※平成30年は「すごくそう思う」、「まあそう思う」、「どちらでもない」、「あまりそう思わない」、「ほとんどそう思わない」でたずねている。

⑤自分自身のことが好きだ(小学生:問5④、中学生:問6⑤)

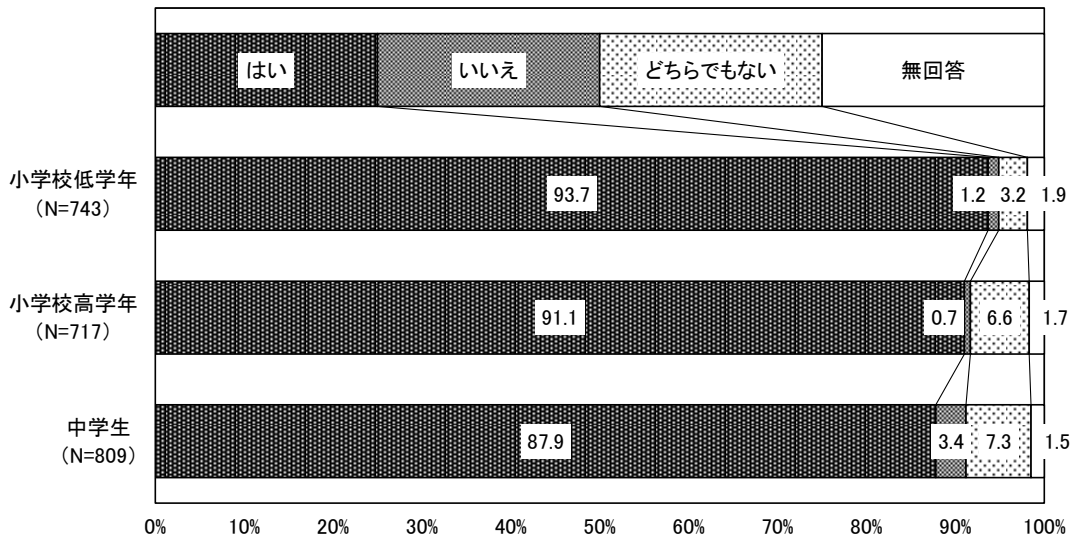
○小学校(低学年・高学年)・中学生



※中学生は「とてもそう思う」と「まあそう思う」の合計を「はい」、「あまりそう思わない」と「まったくそう思わない」の合計を「いいえ」としている。

⑥家族に大事にされている(小学生:問5⑤、中学生:問6⑥)

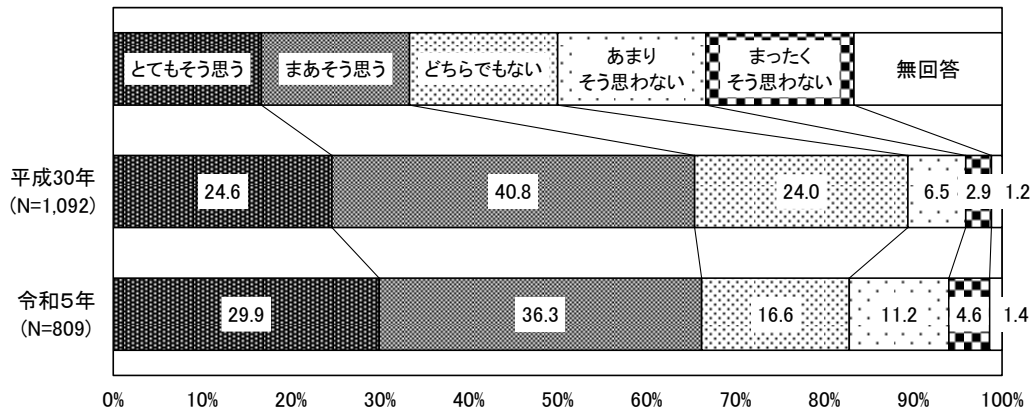
○小学校(低学年・高学年)・中学生



※中学生は「とてもそう思う」と「まあそう思う」の合計を「はい」、「あまりそう思わない」と「まったくそう思わない」の合計を「いいえ」としている。

⑦他の人から必要とされている(中学生:問6⑦)

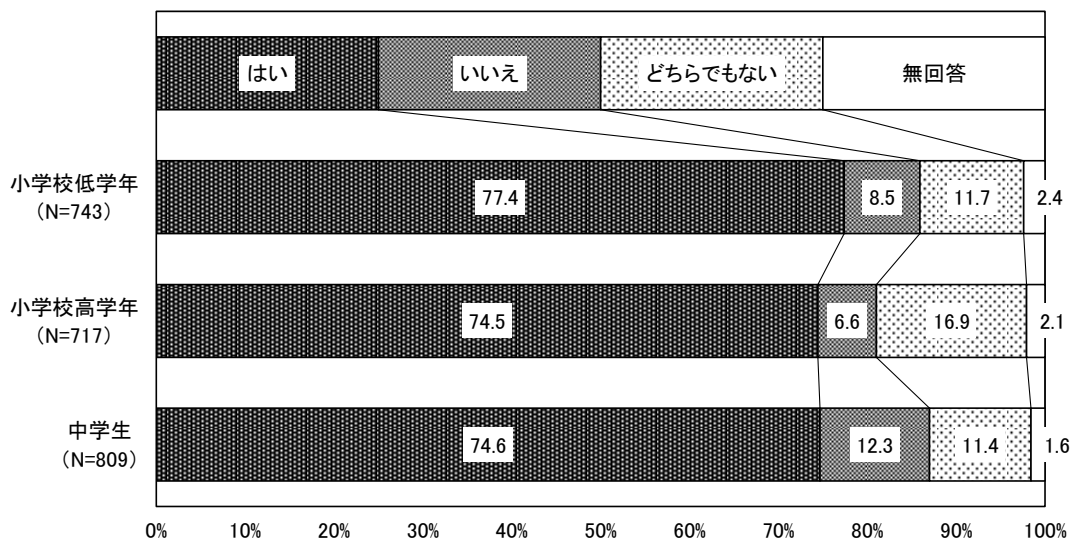
○中学生(経年比較)



※平成30年は「すごくそう思う」、「まあそう思う」、「どちらでもない」、「あまりそう思わない」、「ほとんどそう思わない」でたずねている。

⑧学校が楽しい(小学生:問5⑥、中学生:問6⑧)

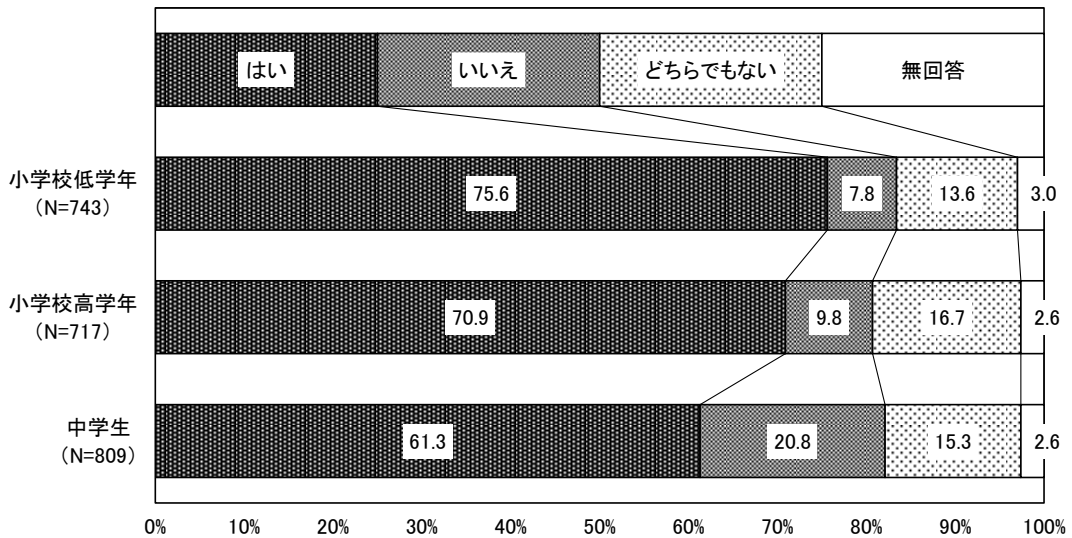
○小学校(低学年・高学年)・中学生



※中学生は「とてもそう思う」と「まあそう思う」の合計を「はい」、「あまりそう思わない」と「まったくそう思わない」の合計を「いいえ」としている。

⑨地域のお祭りなどに行くのが好きだ(小学生:問5⑦、中学生:問6⑫)

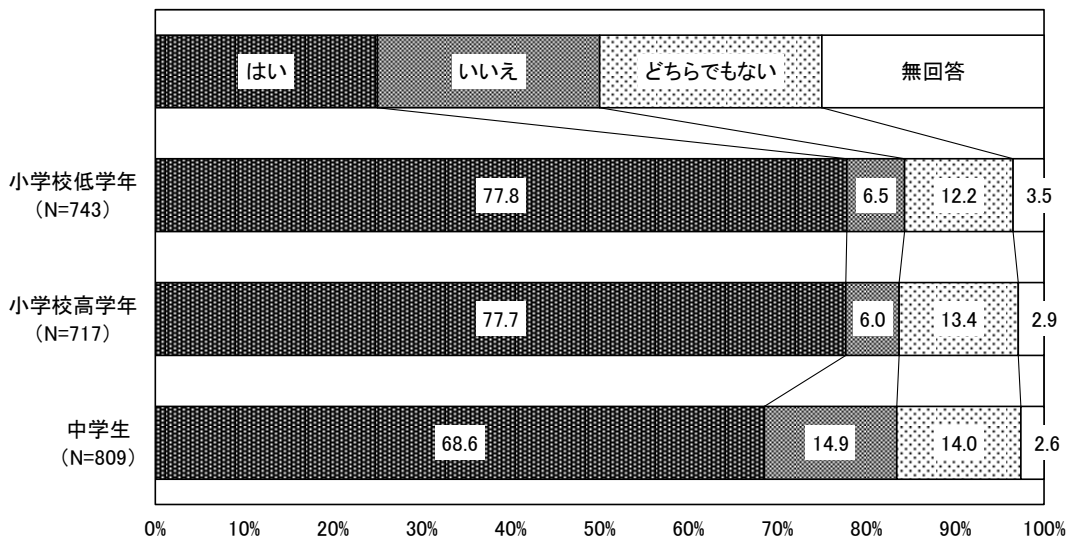
○小学校(低学年・高学年)・中学生



※中学生は「とてもそう思う」と「まあそう思う」の合計を「はい」、「あまりそう思わない」と「まったくそう思わない」の合計を「いいえ」としている。

⑩ 家族の他に自分のことを真剣に考えてくれる大人がいる(小学生:問5⑧、中学生:問6⑬)

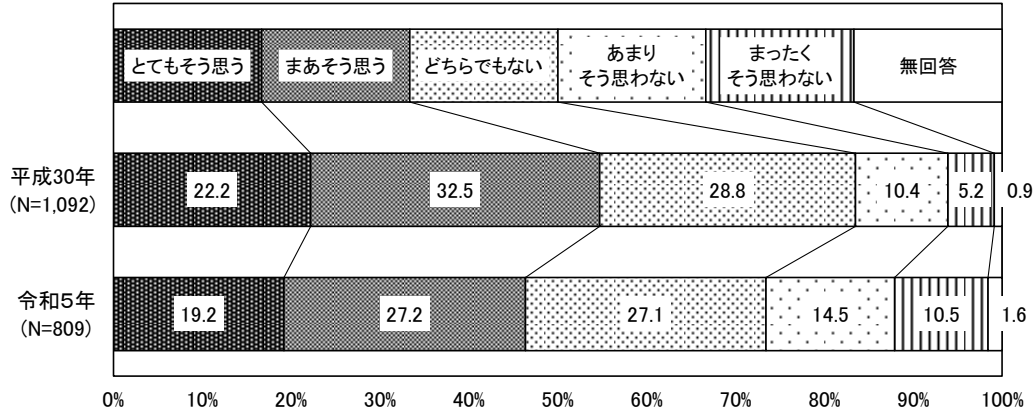
○小学校(低学年・高学年)・中学生



※中学生は「とてもそう思う」と「まあそう思う」の合計を「はい」、「あまりそう思わない」と「まったくそう思わない」の合計を「いいえ」としている。

⑪ 自分が住む地域のために力を役立てたい(中学生:問6⑨)

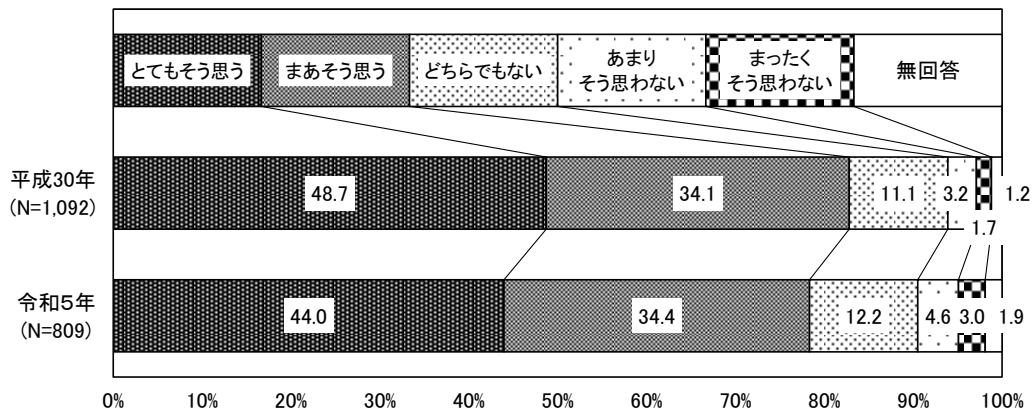
○中学生(経年比較)



※平成30年は「すごくそう思う」、「まあそう思う」、「どちらでもない」、「あまりそう思わない」、「ほとんどそう思わない」でたずねている。

⑫ 人の役に立ちたい(中学生:問6⑩)

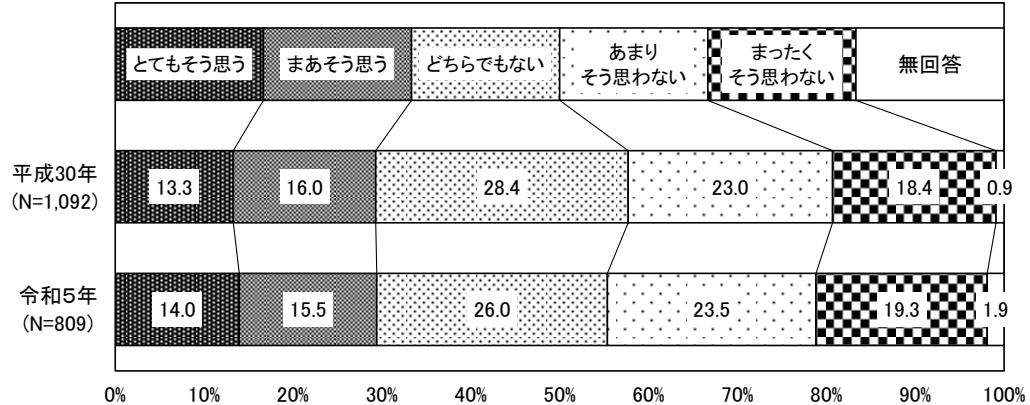
○中学生(経年比較)



※平成30年は「すごくそう思う」、「まあそう思う」、「どちらでもない」、「あまりそう思わない」、「ほとんどそう思わない」でたずねている。

⑬ 社会を自分の力で変えられる(中学生:問6⑪)

○中学生(経年比較)



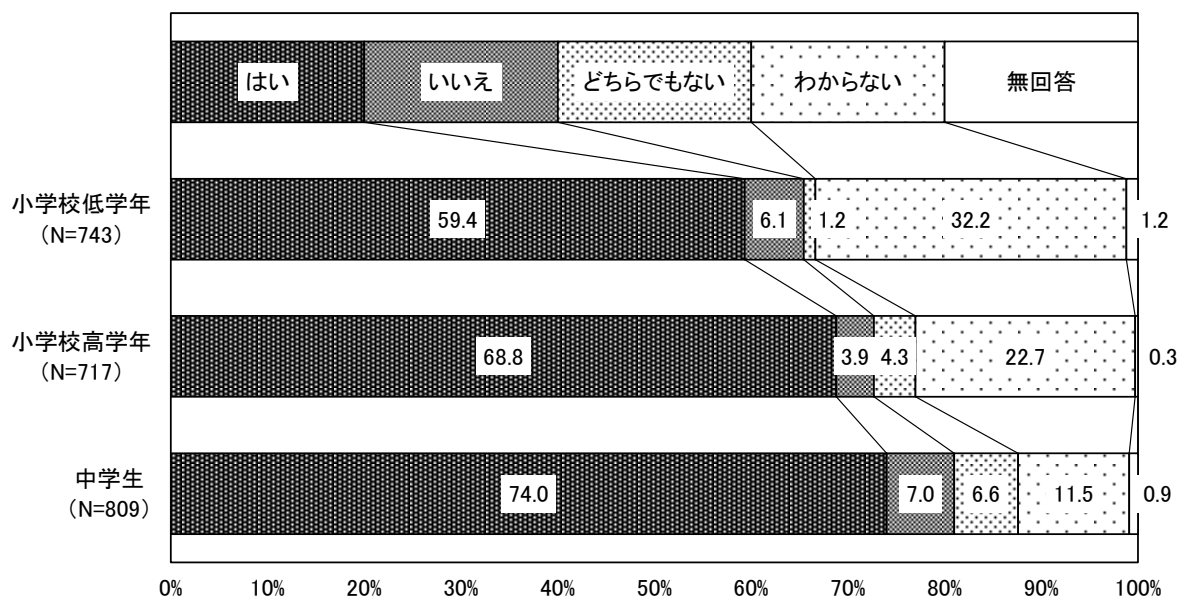
※平成30年は「すごくそう思う」、「まあそう思う」、「どちらでもない」、「あまりそう思わない」、「ほとんどそう思わない」でたずねている。

4 子どもの権利に関すること

(1)あなた自身やあなたのまわりの子どもの①～⑦の子どもの権利は守られているか(小学生:問6、中学生:問18)

① どんな理由でも差別されない

年齢が低いほど、「わからない」の割合が高く、年齢が高くなるほど、「はい」の割合が高くなっています。



〔自己肯定感別(クロス)〕

○小学校低学年

		サンプル数	はい	いいえ	どちらでもない	わからない	無回答
全体		743	59.4	6.1	1.2	32.2	1.2
自己肯定感別	自分のことが好き	505	67.5	5.0	1.4	25.3	0.8
	自分のことが好きではない	76	44.7	10.5	1.3	42.1	1.3
	どちらでもない	142	40.8	7.7	0.0	50.0	1.4

○小学校高学年

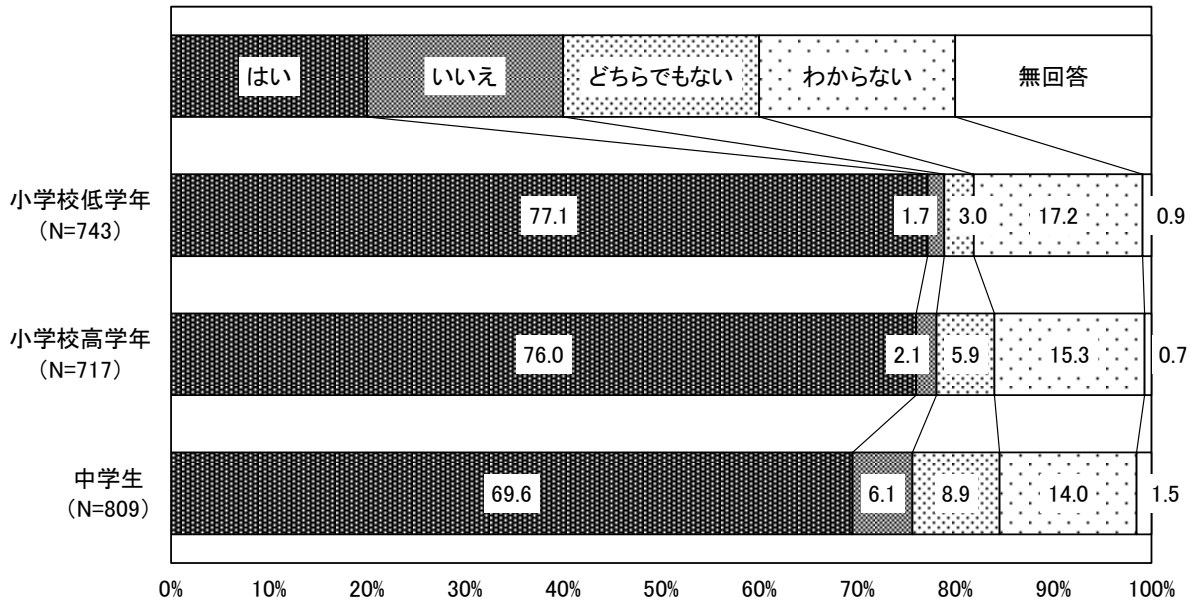
		サンプル数	はい	いいえ	どちらでもない	わからない	無回答
全体		717	68.8	3.9	4.3	22.7	0.3
自己肯定感別	自分のことが好き	394	76.9	3.8	3.3	15.7	0.3
	自分のことが好きではない	101	46.5	5.9	9.9	37.6	0.0
	どちらでもない	204	63.7	3.4	3.9	28.4	0.5

○中学生

		サンプル数	はい	いいえ	どちらでもない	わからない	無回答
全体		809	74.0	7.0	6.6	11.5	0.9
自己肯定感別	自分自身のことととても好き	196	81.6	4.1	6.6	6.6	1.0
	自分自身のこととまあ好き	247	81.0	4.5	4.9	8.5	1.2
	どちらでもない	182	73.6	4.4	6.6	14.8	0.5
	自分自身のこととあまり好きではない	102	63.7	12.7	5.9	17.6	0.0
	自分自身のこととまったく好きではない	71	45.1	21.1	14.1	18.3	1.4

② 自分にとって一番よいことは何か、大人と一緒に考えてもらえる

「はい」と回答した割合は、小学校低学年 77.1%、小学校高学年 76.0%、中学生 69.6%となっており、年齢が高いほど、「はい」の割合が低くなっています。



〔自己肯定感別(クロス)〕

○小学校低学年

		サンプル数	はい	いいえ	どちらでもない	わからない	無回答
全体		743	77.1	1.7	3.0	17.2	0.9
自己肯定感別	自分のことが好き	505	83.2	0.6	2.2	13.3	0.8
	自分のことが好きではない	76	61.8	6.6	3.9	26.3	1.3
	どちらでもない	142	65.5	3.5	4.9	25.4	0.7

○小学校高学年

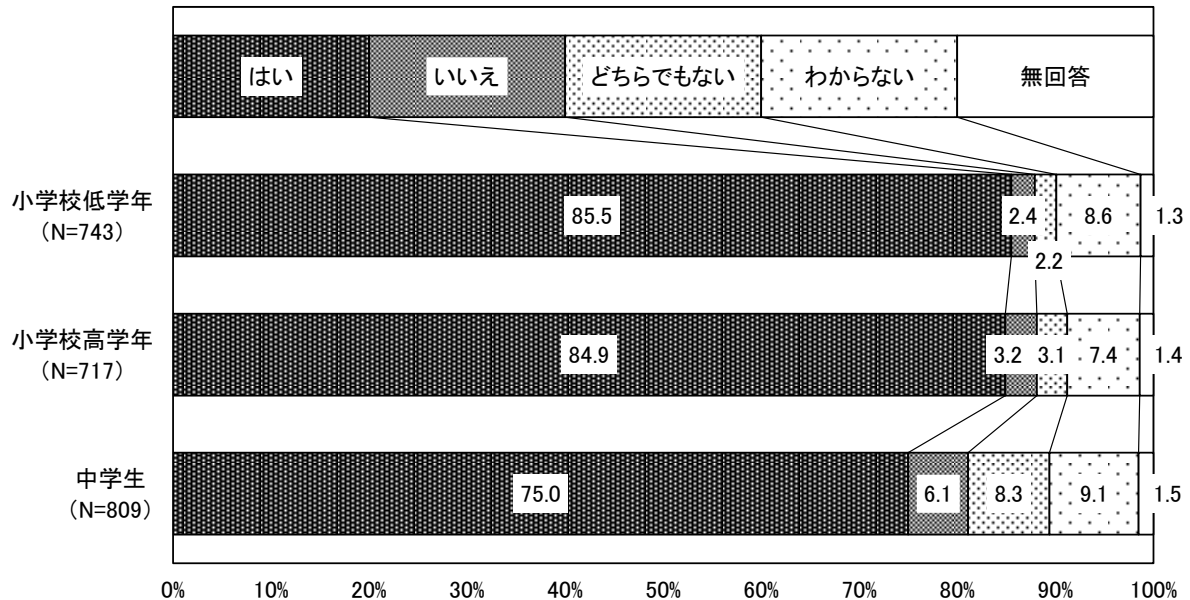
		サンプル数	はい	いいえ	どちらでもない	わからない	無回答
全体		717	76.0	2.1	5.9	15.3	0.7
自己肯定感別	自分のことが好き	394	83.8	1.8	3.6	10.4	0.5
	自分のことが好きではない	101	51.5	6.9	8.9	32.7	0.0
	どちらでもない	204	73.0	0.5	8.8	17.2	0.5

○中学生

		サンプル数	はい	いいえ	どちらでもない	わからない	無回答
全体		809	69.6	6.1	8.9	14.0	1.5
自己肯定感別	自分自身のことがとても好き	196	82.7	4.6	4.1	7.1	1.5
	自分自身のことがかまあ好き	247	78.5	4.5	6.1	10.1	0.8
	どちらでもない	182	65.9	4.4	15.4	12.1	2.2
	自分自身のことがかあまり好きではない	102	51.0	6.9	10.8	29.4	2.0
	自分自身のことがかまったく好きではない	71	39.4	16.9	14.1	28.2	1.4

③ 心も身体ものびのびと成長でき、安心して暮らしている

「はい」と回答した割合は、小学校低学年 85.5%、小学校高学年 84.9%、中学生 75.0%となっており、年齢が高いほど、「はい」の割合が低くなっています。



〔自己肯定感別(クロス)〕

○小学校低学年

		サンプル数	はい	いいえ	どちらでもない	わからない	無回答
全体		743	85.5	2.4	2.2	8.6	1.3
自己肯定感別	自分のことが好き	505	90.1	1.4	2.0	5.3	1.2
	自分のことが好きではない	76	71.1	9.2	2.6	15.8	1.3
	どちらでもない	142	77.5	2.8	2.8	15.5	1.4

○小学校高学年

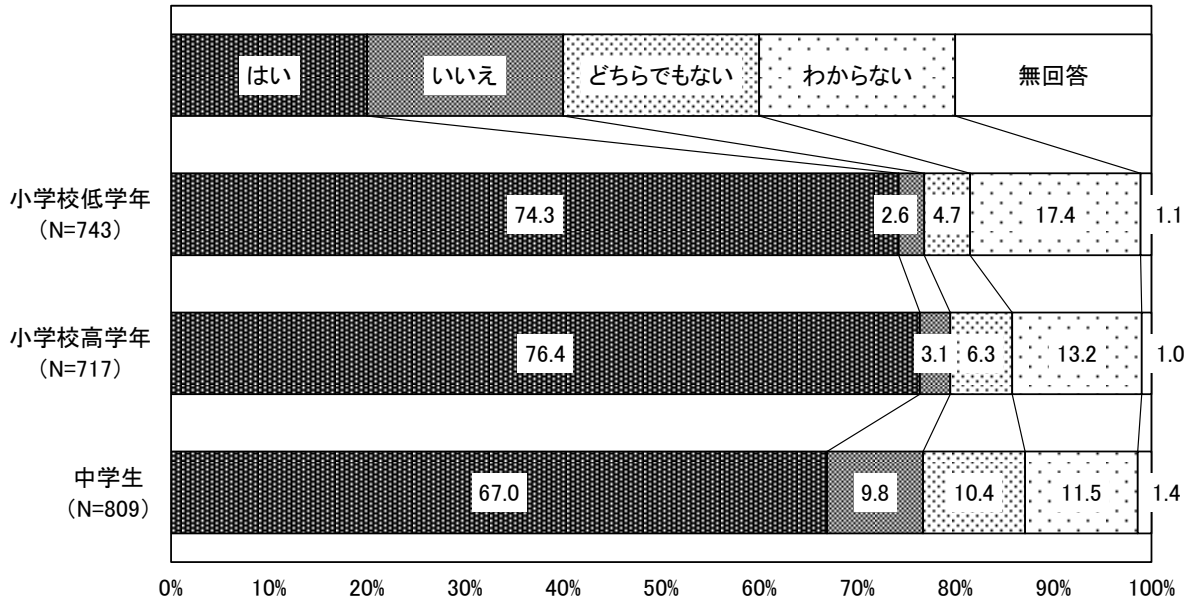
		サンプル数	はい	いいえ	どちらでもない	わからない	無回答
全体		717	84.9	3.2	3.1	7.4	1.4
自己肯定感別	自分のことが好き	394	91.4	2.0	0.5	5.1	1.0
	自分のことが好きではない	101	60.4	7.9	8.9	19.8	3.0
	どちらでもない	204	84.8	2.9	4.9	6.4	1.0

○中学生

		サンプル数	はい	いいえ	どちらでもない	わからない	無回答
全体		809	75.0	6.1	8.3	9.1	1.5
自己肯定感別	自分自身のことととても好き	196	85.2	4.1	4.1	3.6	3.1
	自分自身のこととまあ好き	247	84.6	3.6	4.5	6.1	1.2
	どちらでもない	182	74.2	4.4	8.2	12.1	1.1
	自分自身のこととあまり好きではない	102	62.7	10.8	15.7	10.8	0.0
	自分自身のこととまったく好きではない	71	35.2	16.9	21.1	25.4	1.4

④自由に意見を言うことができ、大人はその意見を大切にしてくれる

小学校低学年・高学年では「はい」が7割台、中学生では「はい」が6割台となっており、中学生では「いいえ」が9.8%と割合が高くなっています。



〔自己肯定感別(クロス)〕

○小学校低学年

		サンプル数	はい	いいえ	どちらでもない	わからない	無回答
全体		743	74.3	2.6	4.7	17.4	1.1
自己肯定感別	自分のことが好き	505	79.8	2.6	4.2	12.7	0.8
	自分のことが好きではない	76	53.9	5.3	2.6	35.5	2.6
	どちらでもない	142	64.8	1.4	7.7	25.4	0.7

○小学校高学年

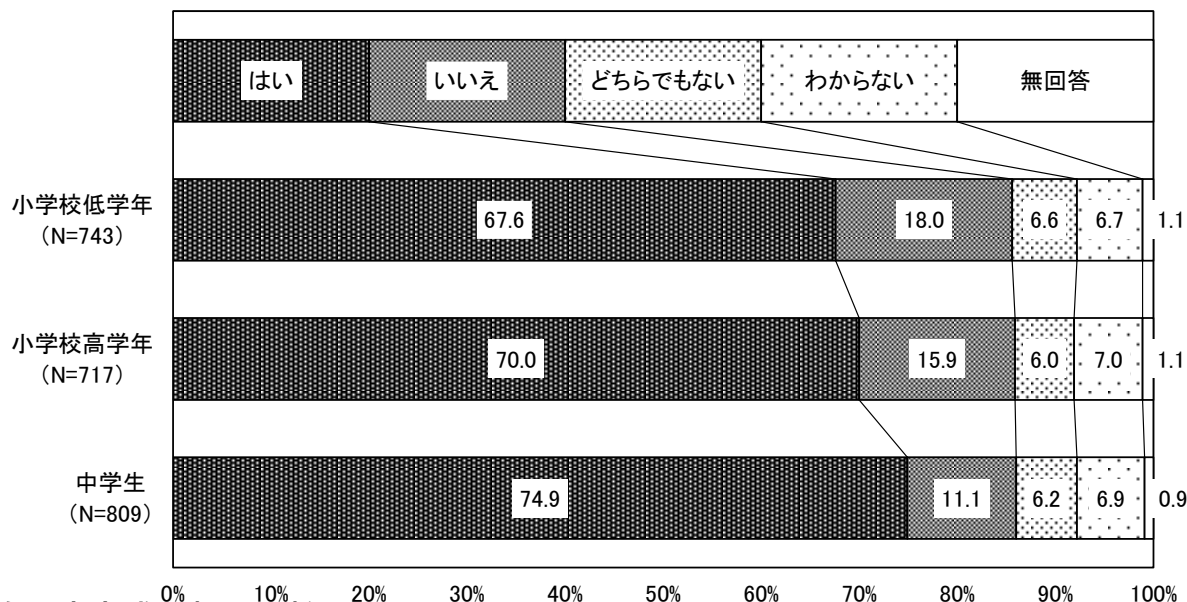
		サンプル数	はい	いいえ	どちらでもない	わからない	無回答
全体		717	76.4	3.1	6.3	13.2	1.0
自己肯定感別	自分のことが好き	394	86.3	1.3	4.3	7.1	1.0
	自分のことが好きではない	101	51.5	8.9	10.9	28.7	0.0
	どちらでもない	204	70.6	3.4	6.9	18.1	1.0

○中学生

		サンプル数	はい	いいえ	どちらでもない	わからない	無回答
全体		809	67.0	9.8	10.4	11.5	1.4
自己肯定感別	自分自身のことがとても好き	196	81.6	7.1	2.6	7.1	1.5
	自分自身のことがまあ好き	247	74.1	7.3	9.7	7.3	1.6
	どちらでもない	182	64.8	8.8	12.1	12.6	1.6
	自分自身のことがあまり好きではない	102	48.0	13.7	18.6	19.6	0.0
	自分自身のことがまったく好きではない	71	36.6	21.1	16.9	23.9	1.4

⑤ おうちの人からたたかれたり、ひどいことを言われたりしていない

年齢が高くなるほど、「はい」の割合が高くなっていますが、「いいえ」と回答した割合は、小学校低学年 18.0%、小学校高学年 15.9%、中学生 11.1%となっており、7項目の中で、一番高くなっています。



〔自己肯定感別(クロス)〕

○小学校低学年

		サンプル数	はい	いいえ	どちらでもない	わからない	無回答
全体		743	67.6	18.0	6.6	6.7	1.1
自己肯定感別	自分のことが好き	505	71.9	15.2	5.9	6.1	0.8
	自分のことが好きではない	76	53.9	25.0	5.3	13.2	2.6
	どちらでもない	142	57.0	24.6	10.6	6.3	1.4

○小学校高学年

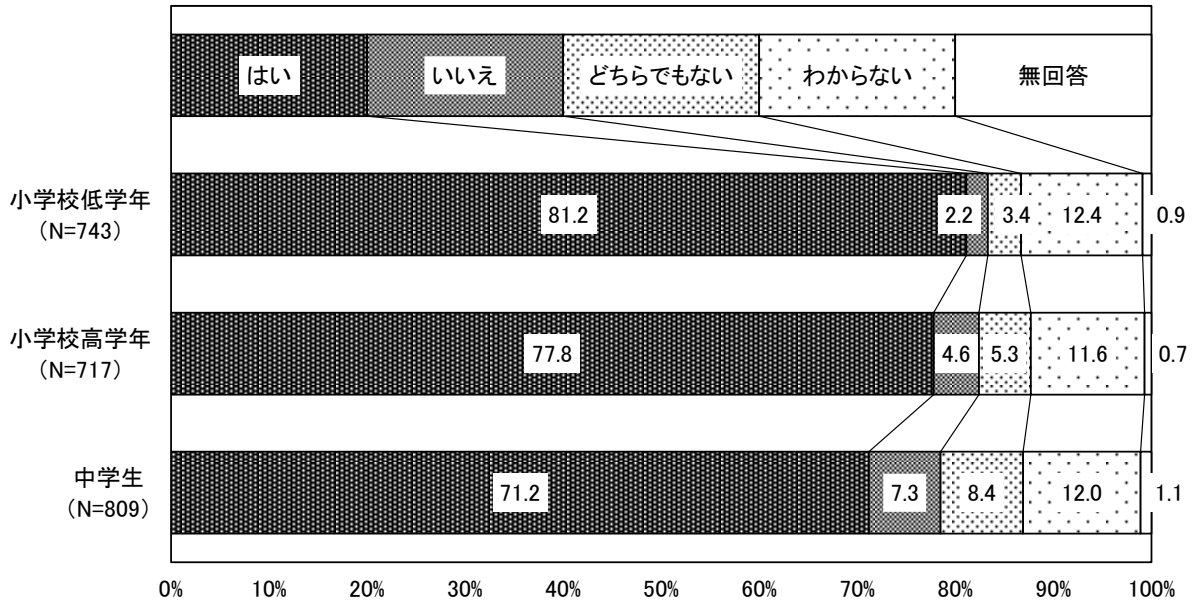
		サンプル数	はい	いいえ	どちらでもない	わからない	無回答
全体		717	70.0	15.9	6.0	7.0	1.1
自己肯定感別	自分のことが好き	394	76.4	14.5	2.8	5.3	1.0
	自分のことが好きではない	101	49.5	17.8	13.9	16.8	2.0
	どちらでもない	204	69.1	16.7	8.3	5.4	0.5

○中学生

		サンプル数	はい	いいえ	どちらでもない	わからない	無回答
全体		809	74.9	11.1	6.2	6.9	0.9
自己肯定感別	自分自身のことがとても好き	196	81.1	8.2	3.6	6.1	1.0
	自分自身のことまあ好き	247	76.9	10.9	6.5	4.5	1.2
	どちらでもない	182	76.4	9.9	7.1	6.0	0.5
	自分自身のことあまり好きではない	102	69.6	13.7	5.9	10.8	0.0
	自分自身のことまったく好きではない	71	52.1	19.7	11.3	15.5	1.4

⑥ 自分に合った方法で学ぶことができている

年齢が高いほど、「はい」の割合が低くなっており、小学校低学年 81.2%、小学校高学年 77.8%、中学生 71.2%となっています。



〔自己肯定感別(クロス)〕

○小学校低学年

		サンプル数	はい	いいえ	どちらでもない	わからない	無回答
全体		743	81.2	2.2	3.4	12.4	0.9
自己肯定感別	自分のことが好き	505	85.5	1.8	2.0	10.3	0.4
	自分のことが好きではない	76	75.0	2.6	6.6	13.2	2.6
	どちらでもない	142	69.0	3.5	6.3	19.7	1.4

○小学校高学年

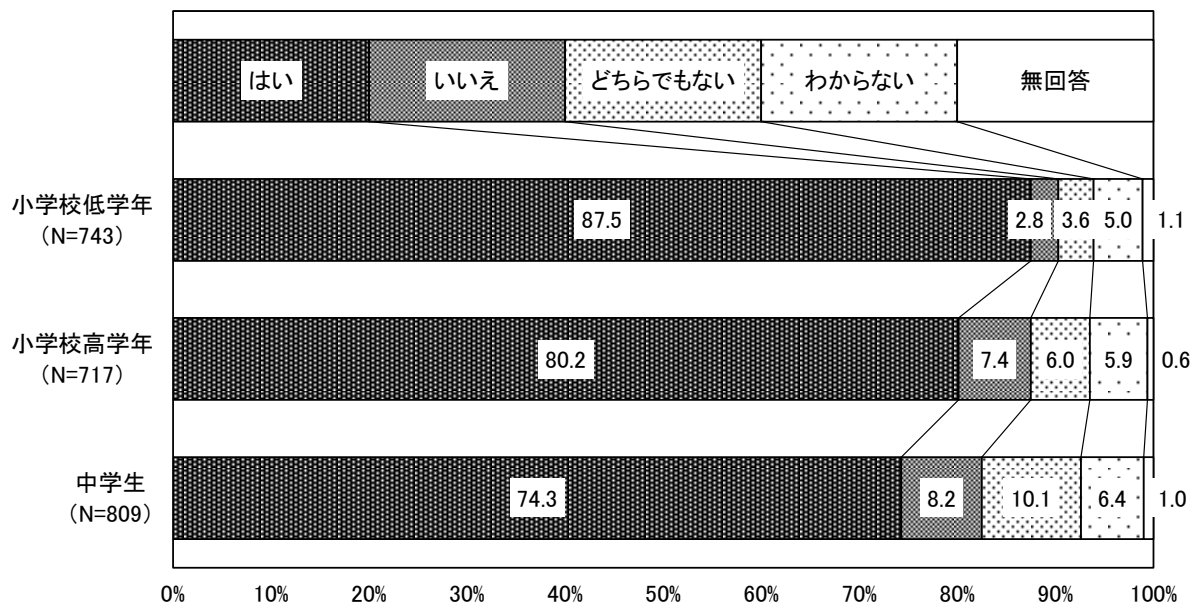
		サンプル数	はい	いいえ	どちらでもない	わからない	無回答
全体		717	77.8	4.6	5.3	11.6	0.7
自己肯定感別	自分のことが好き	394	87.3	2.5	2.5	6.6	1.0
	自分のことが好きではない	101	56.4	7.9	10.9	24.8	0.0
	どちらでもない	204	69.6	7.4	8.3	14.7	0.0

○中学生

		サンプル数	はい	いいえ	どちらでもない	わからない	無回答
全体		809	71.2	7.3	8.4	12.0	1.1
自己肯定感別	自分自身のことがとても好き	196	81.1	5.6	4.1	8.2	1.0
	自分自身のことがかまあ好き	247	80.2	4.0	7.3	7.7	0.8
	どちらでもない	182	65.9	5.5	9.9	17.6	1.1
	自分自身のことがかあまり好きではない	102	52.9	15.7	16.7	14.7	0.0
	自分自身のことがかまったく好きではない	71	56.3	15.5	8.5	16.9	2.8

⑦ やりたいことを楽しみ、のびのび遊び、疲れたら休むことができる

年齢が高いほど、「はい」の割合が低くなっており、小学校低学年 87.5%、小学校高学年 80.2%、中学生 74.3%となっています。



〔自己肯定感別(クロス)〕

○小学校低学年

		サンプル数	はい	いいえ	どちらでもない	わからない	無回答
全体		743	87.5	2.8	3.6	5.0	1.1
自己肯定感別	自分のことが好き	505	90.7	2.2	3.2	3.2	0.8
	自分のことが好きではない	76	78.9	2.6	6.6	9.2	2.6
	どちらでもない	142	81.7	4.2	4.2	9.2	0.7

○小学校高学年

		サンプル数	はい	いいえ	どちらでもない	わからない	無回答
全体		717	80.2	7.4	6.0	5.9	0.6
自己肯定感別	自分のことが好き	394	87.8	3.8	3.8	4.1	0.5
	自分のことが好きではない	101	57.4	15.8	10.9	15.8	0.0
	どちらでもない	204	76.0	10.3	8.3	4.9	0.5

○中学生

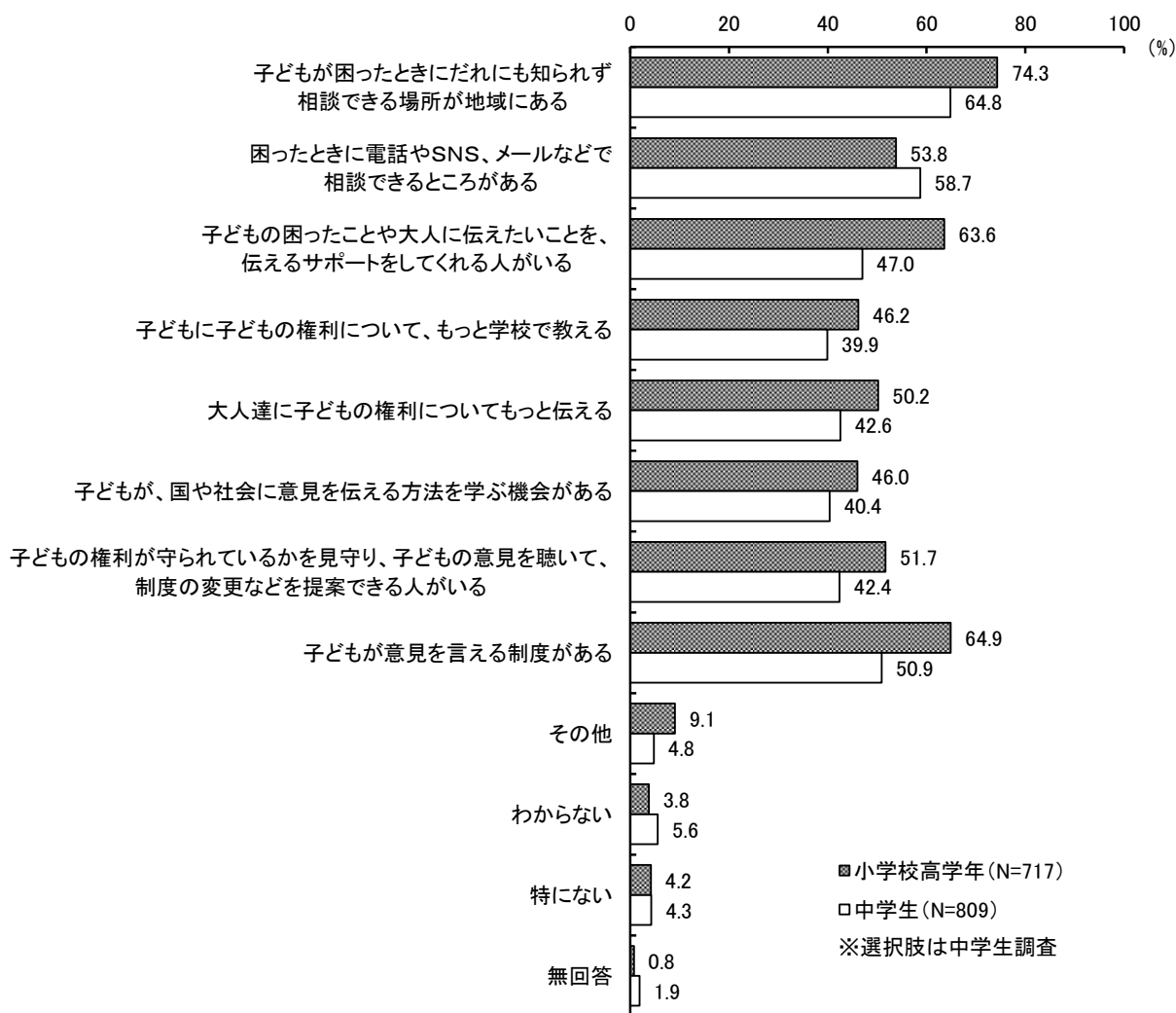
		サンプル数	はい	いいえ	どちらでもない	わからない	無回答
全体		809	74.3	8.2	10.1	6.4	1.0
自己肯定感別	自分自身のことがとても好き	196	82.7	6.1	3.6	5.6	2.0
	自分自身のことがまあ好き	247	80.6	4.9	9.3	4.5	0.8
	どちらでもない	182	74.2	8.8	10.4	6.0	0.5
	自分自身のことがあまり好きではない	102	61.8	13.7	13.7	10.8	0.0
	自分自身のことがまったく好きではない	71	46.5	16.9	25.4	9.9	1.4

(2)子どもの権利を守るための仕組みであるとよいと思うこと:複数回答

(小学生高学年:問 8、中学生:問 20)

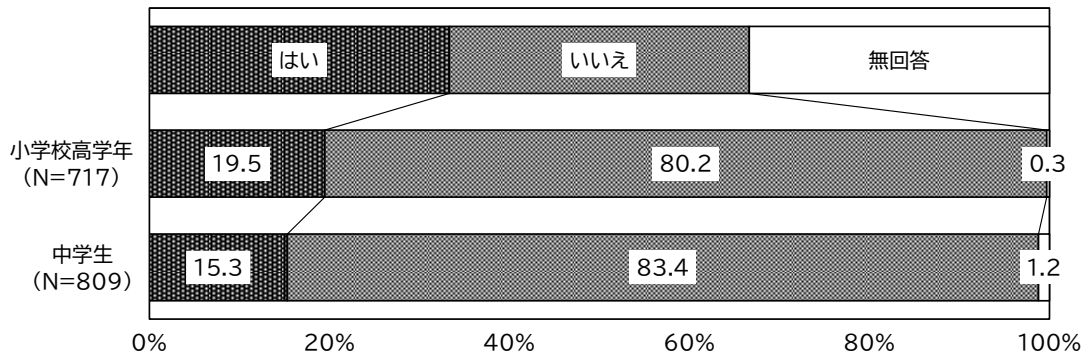
子どもの権利を守るための仕組みであるとよいと思うことは、小学校高学年、中学生ともに「子どもが困ったときにだれにも知られず相談できる場所が地域にある」が最も多くなっています。次いで、小学校高学年では「子どもが意見を言える制度がある」、「子どもの困ったことや大人に伝えたいことを、伝えるサポートをしてくれる人がいる」、中学生では「困ったときに電話やSNS、メールなどで相談できるところがある」、「子どもが意見を言える制度がある」となっています。

○小学校(高学年)・中学生



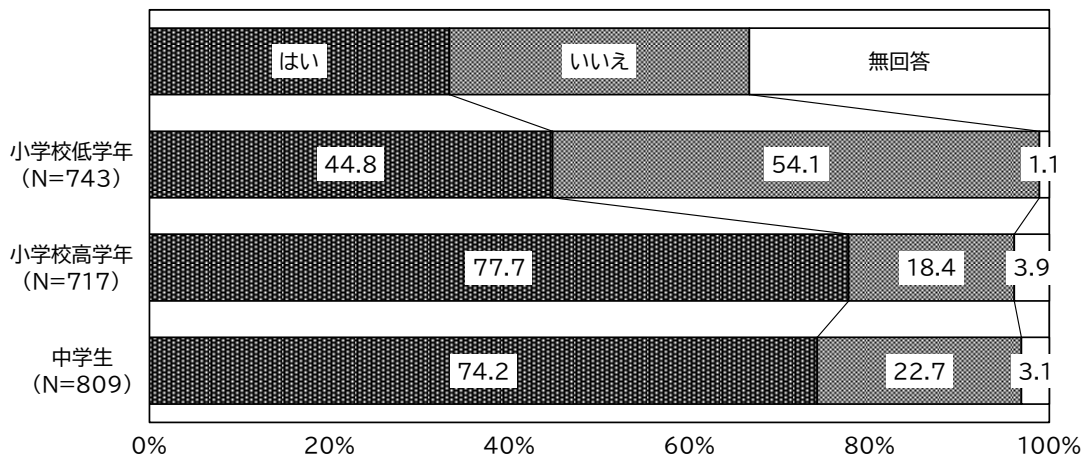
(3)子ども条例の認知度(小学生高学年:問7、中学生:問19)

○小学校(高学年)・中学生



(4)「せたがやホッと子どもサポート(せたホッと)」の認知度(小学生:問7、中学生:問19)

○小学校(低学年・高学年)・中学生

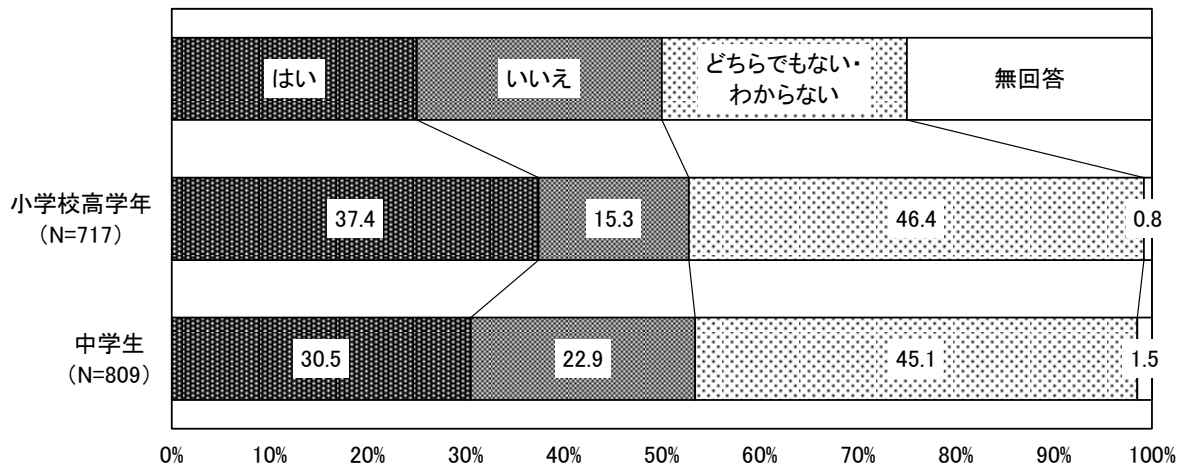


5 子どもの参加・参画に関すること

(1)世田谷区に意見を伝えたり、実現に向けて一緒に取り組む機会への参加意向

(小学生高学年:問 9、中学生:問 21)

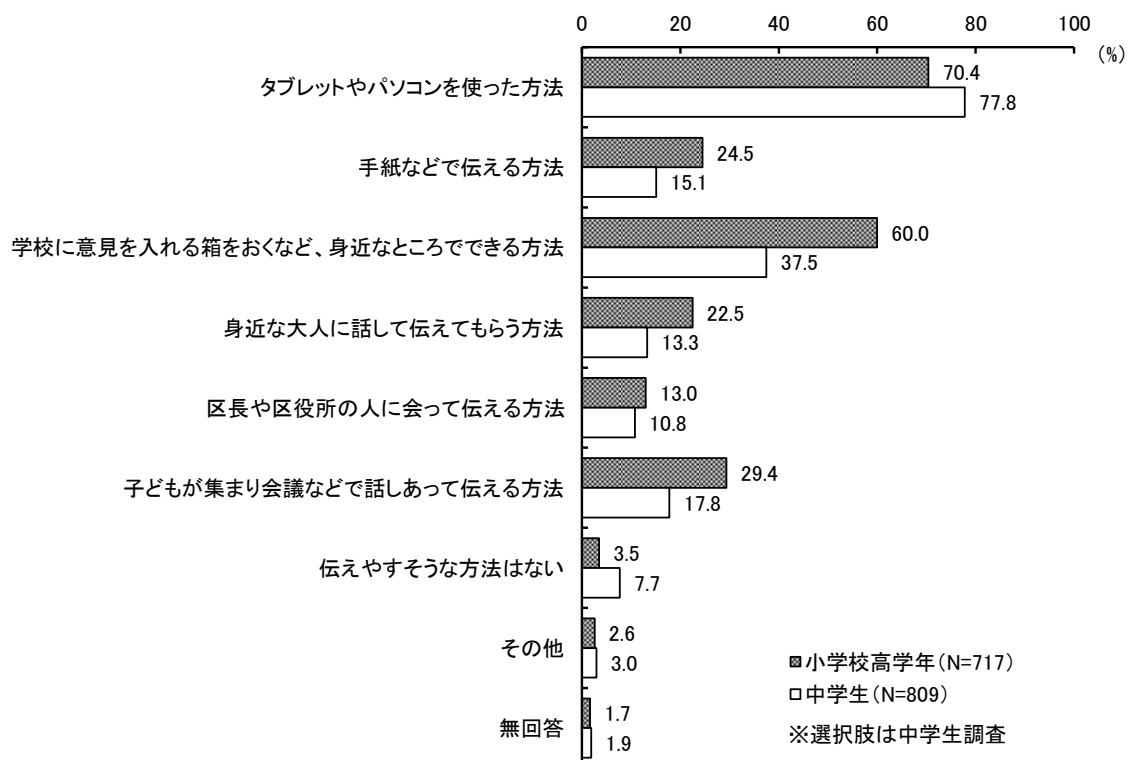
世田谷区に意見を伝えたり、実現に向けて一緒に取り組む機会への参加意向がある人は、小学校高学年では 37.4%、中学生では 30.5%となっています。



(2)世田谷区に意見を伝えやすい方法:複数回答

(小学生高学年:問 10、中学生:問 22)

世田谷区に意見を伝えやすい方法は、小学校高学年、中学生ともに、「タブレットやパソコンを使った方法」が最も多く、次いで「学校に意見を入れる箱をおくなど、身近なところでできる方法」、「子どもが集まり会議などで話しあって伝える方法」となっています。

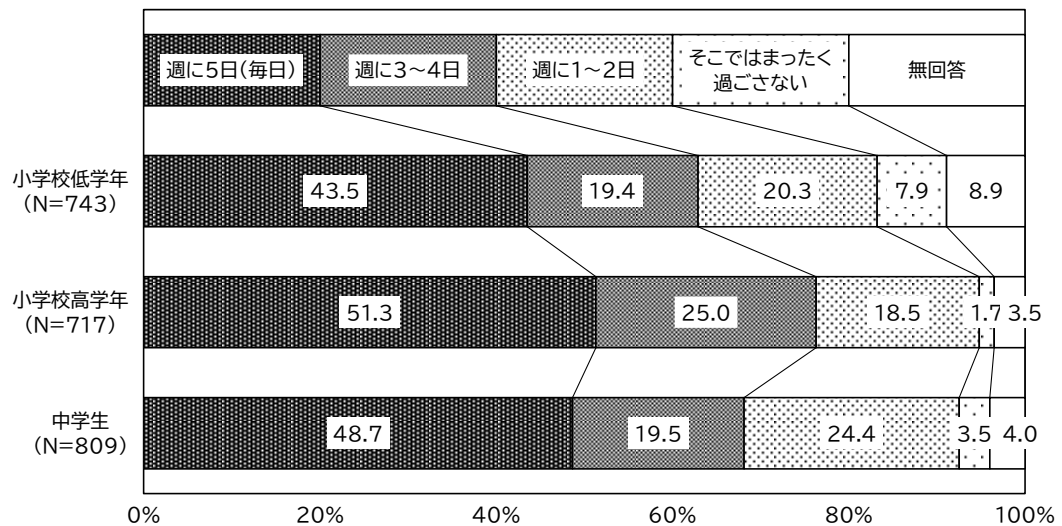


6 放課後の過ごし方

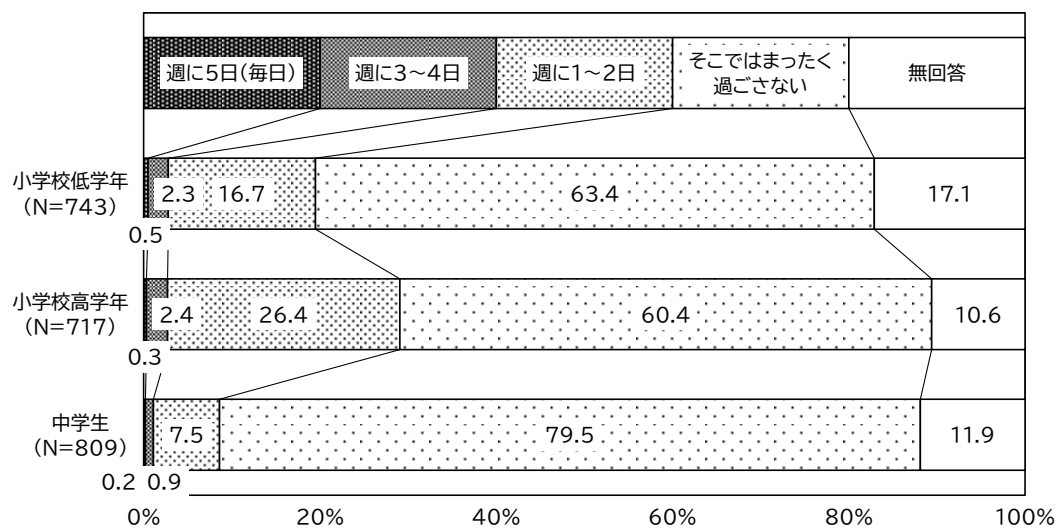
(1)平日の放課後(夕方6時くらいまで)、過ごす場所(小学生:問9、中学生:問21)

○小学校(低学年・高学年)・中学生

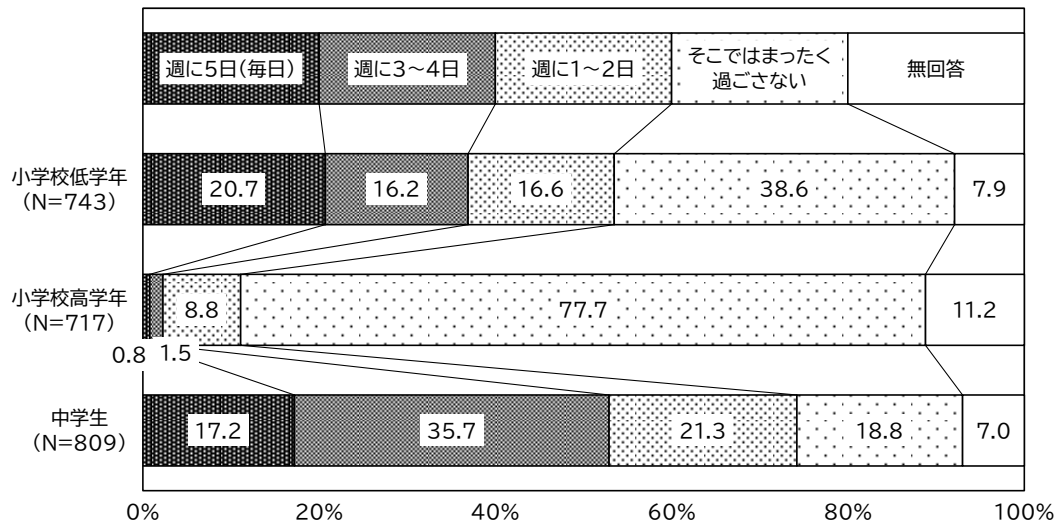
①自分の家



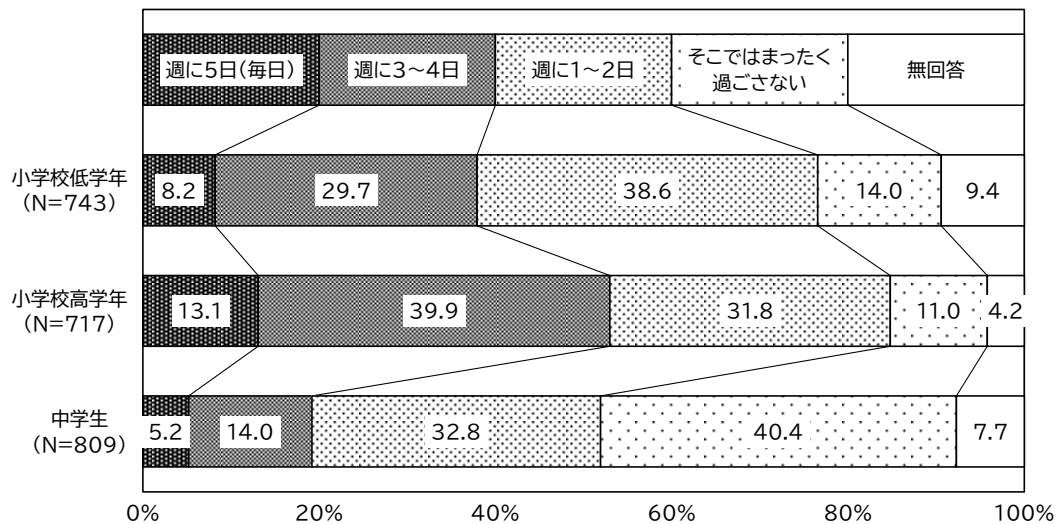
②友達の家



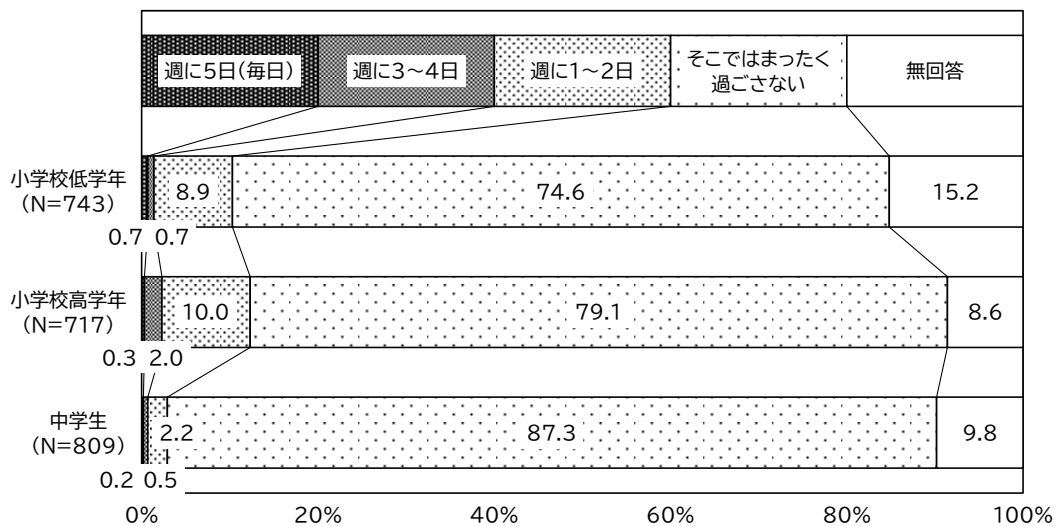
③小学生:学校の学童クラブやBOPなど 中学生:学校(部活動など)



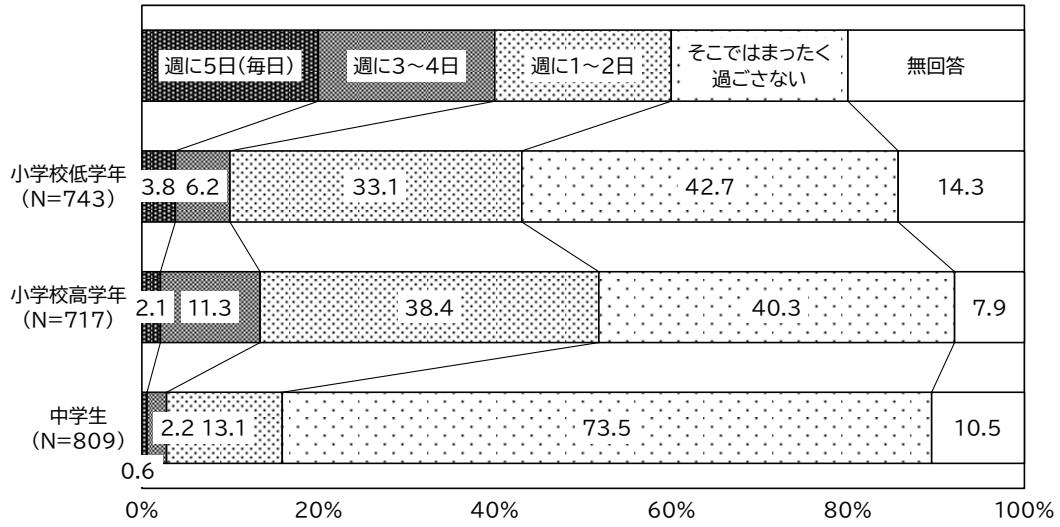
④塾や習い事、スポーツクラブの活動の場



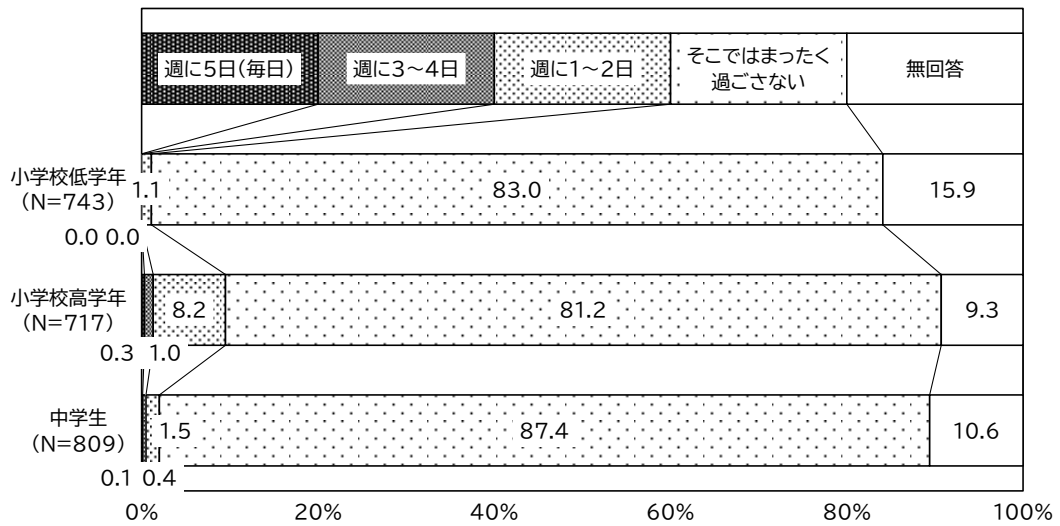
⑤児童館



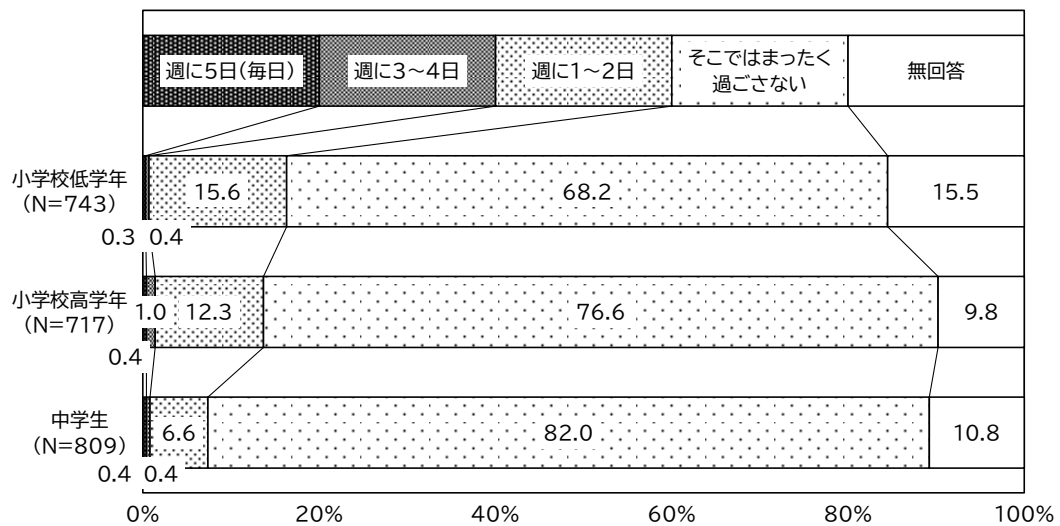
⑥公園などの外



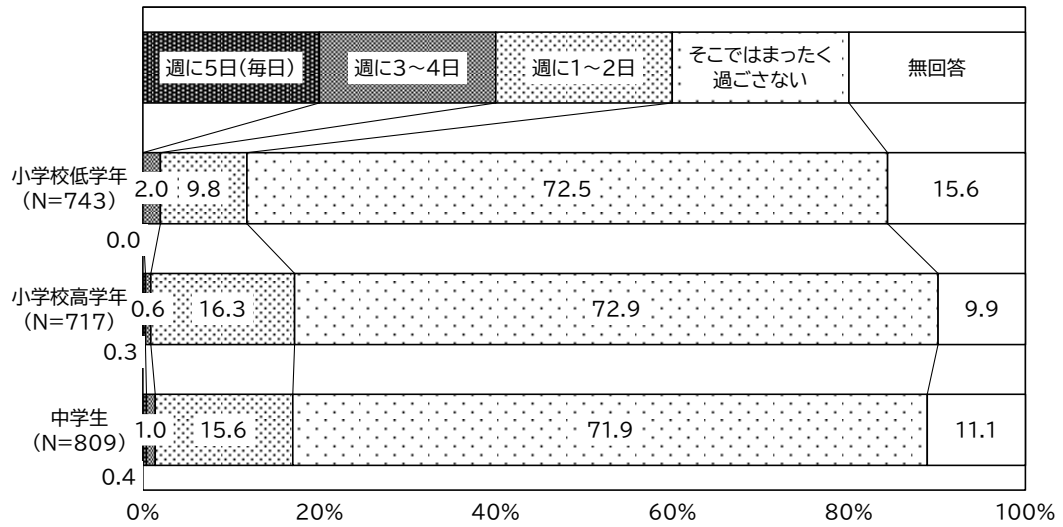
⑦池之上・野毛・希望丘(アップス)青少年流センター



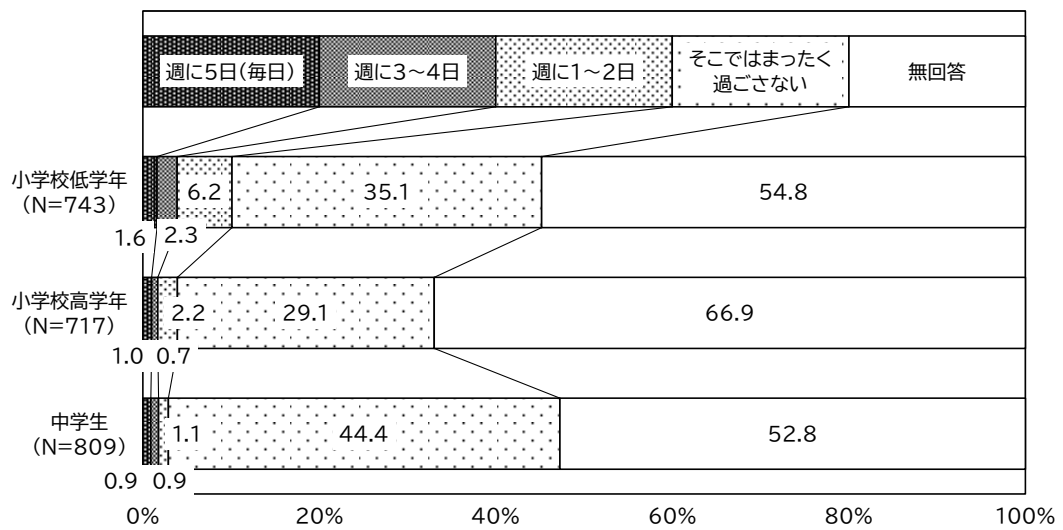
⑧図書館



⑨お店(ゲームセンターやファーストフード店など)



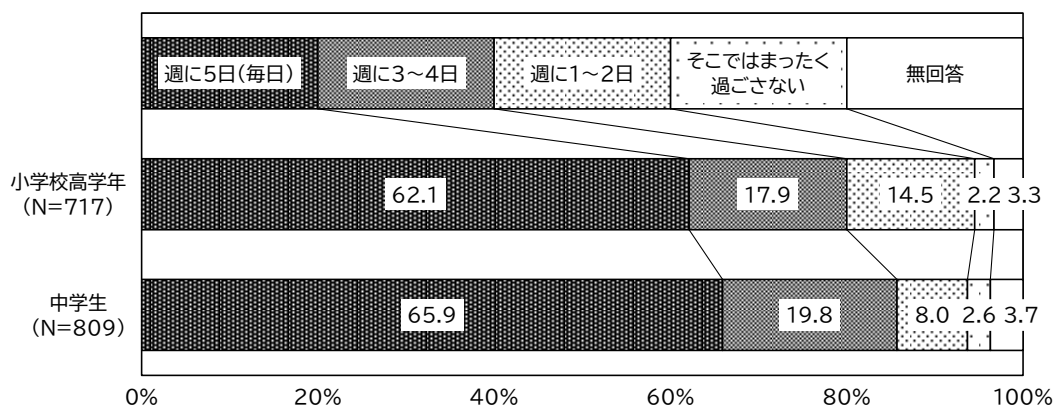
⑩その他



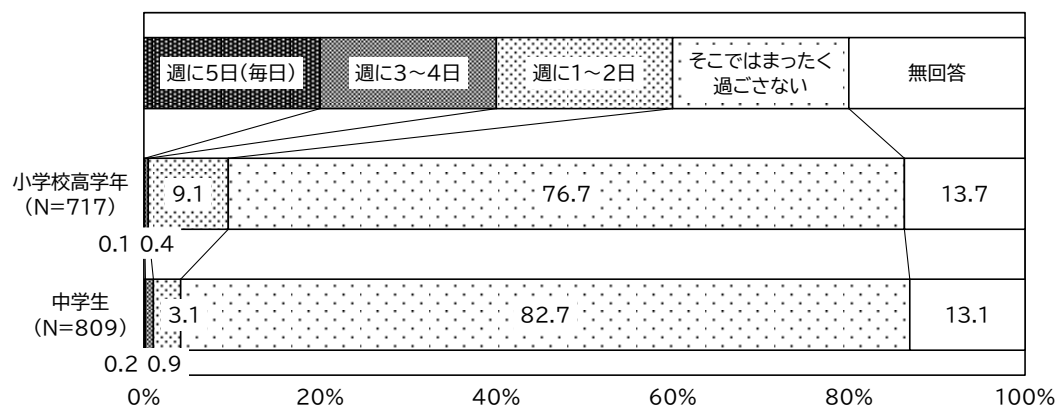
(2)平日の夜間(6～8時)、過ごす場所(小学生高学年:問 9、中学生:問 21)

○小学校(高学年)・中学生

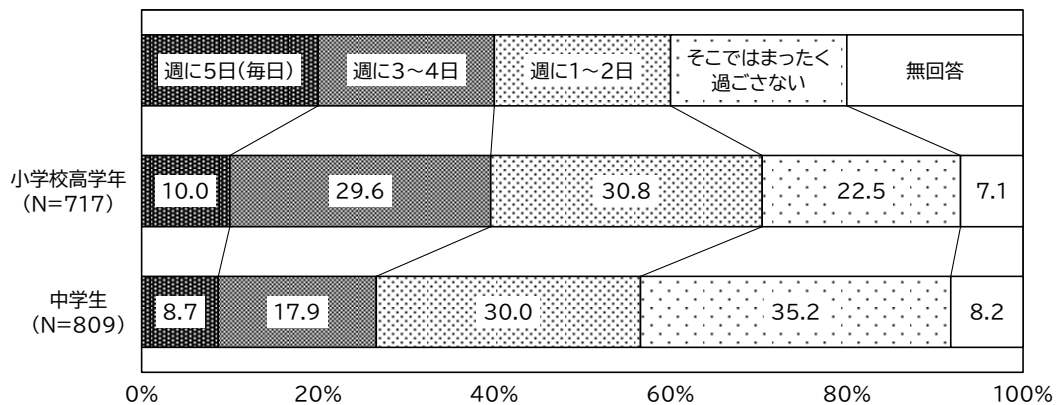
①自分の家



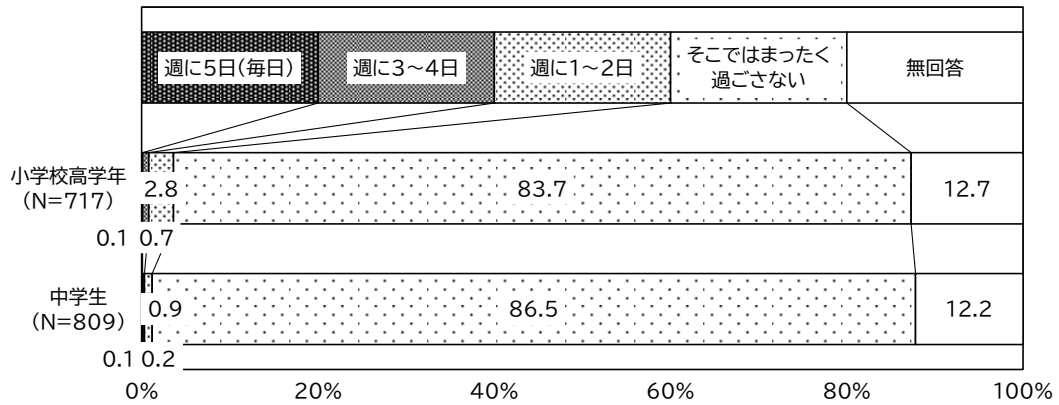
②友達の家



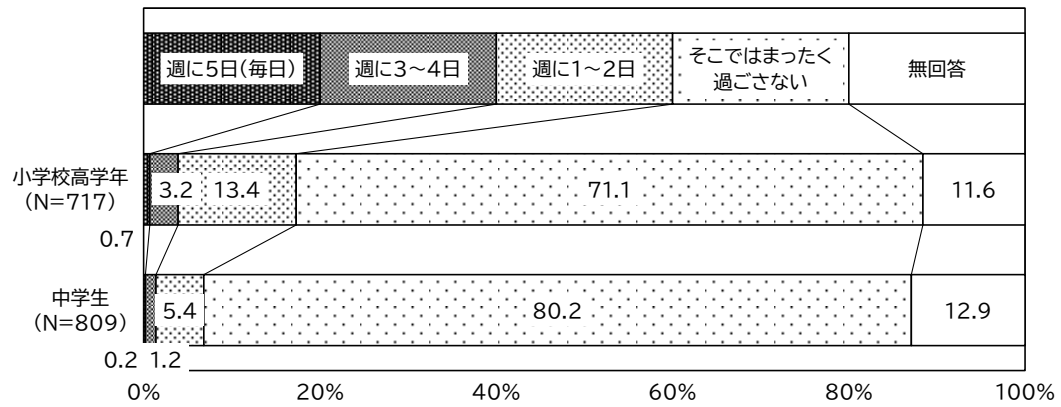
③塾や習い事、スポーツクラブの活動の場



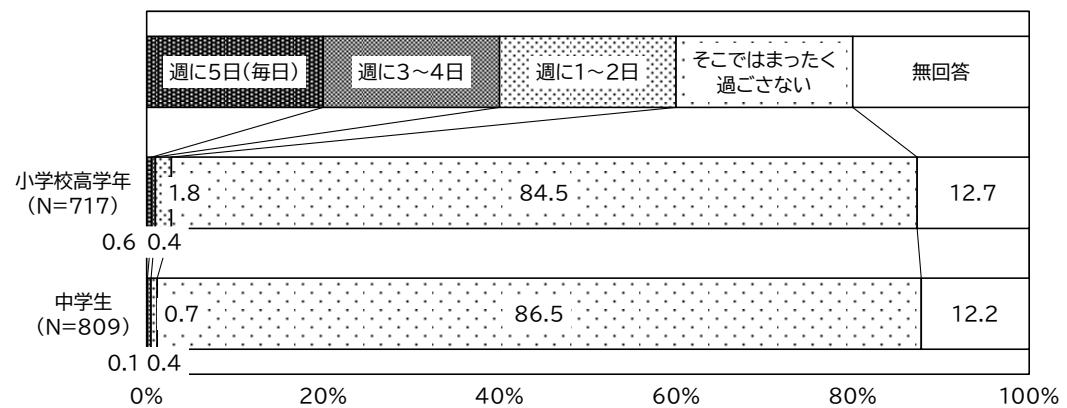
④児童館



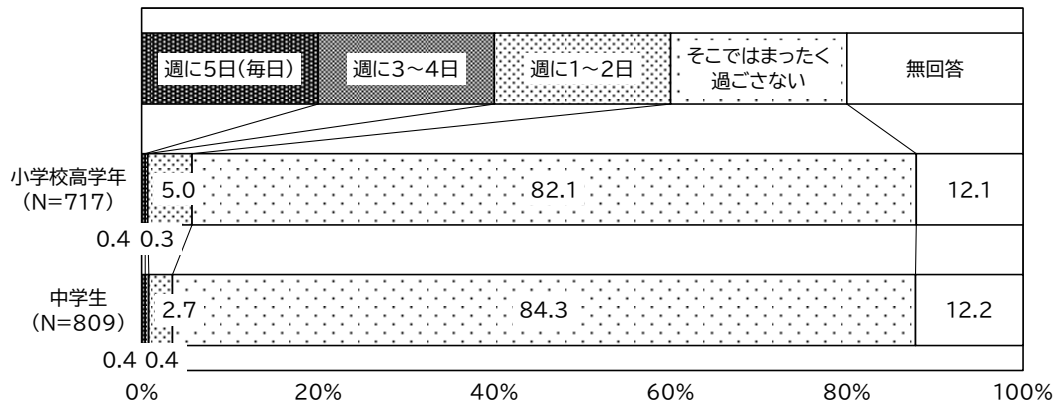
⑤公園などの外



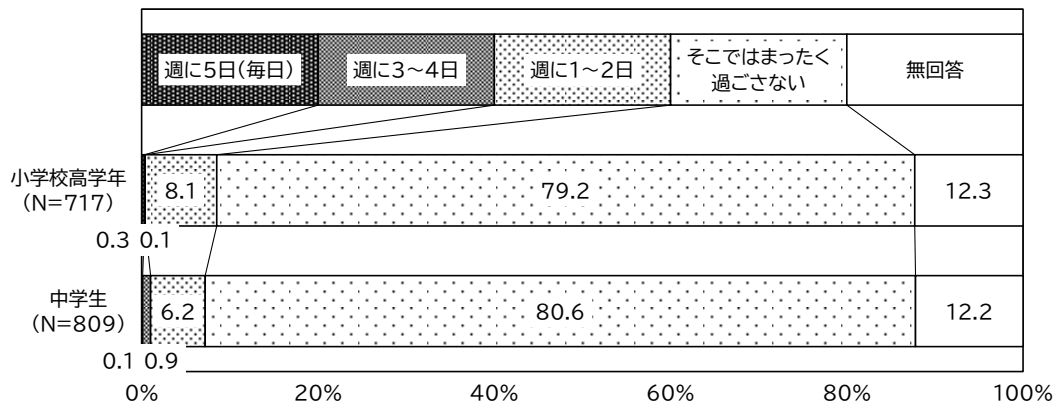
⑥池之上・野毛・希望丘(アップス)青少年流センター



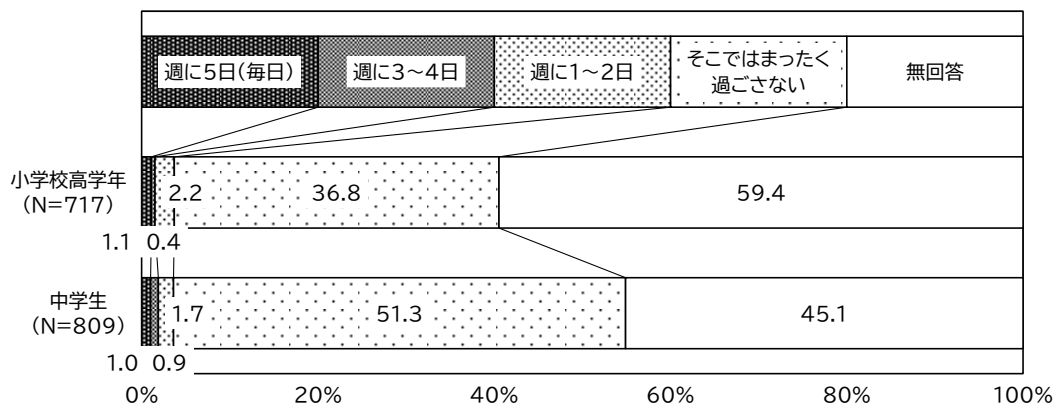
⑦図書館



⑧お店(ゲームセンターやファーストフード店など)



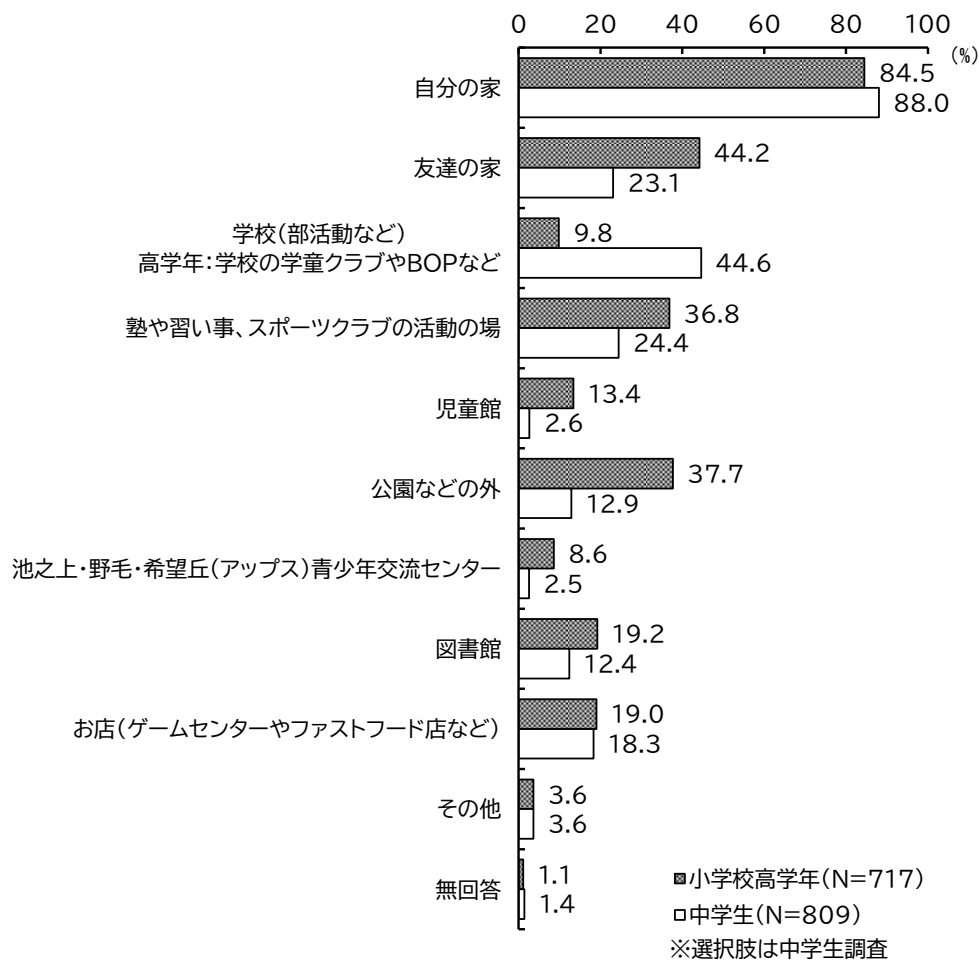
⑨その他



(3)平日の放課後(夕方6時くらいまで)、過ごしたい場所

(小学生高学年:問 14、中学生:問 12)

○小学校(高学年)・中学生

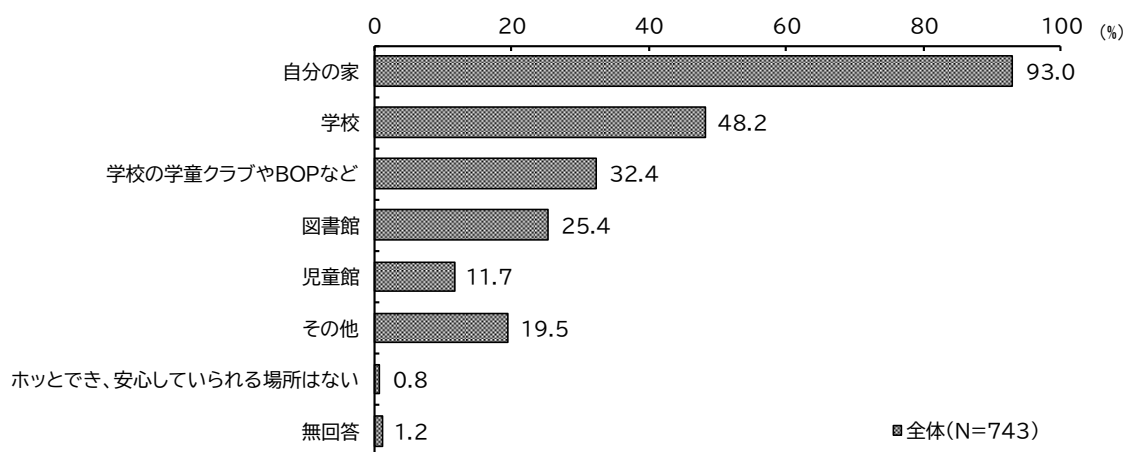


(4)ほっとでき、安心していられる場所(「ここに居たい」と感じる場所)

(小学生低学年:問 10、小学生高学年:問 15、中学生:問 13)

① ほっとでき、安心していられる場所(「ここに居たい」と感じる場所):複数回答

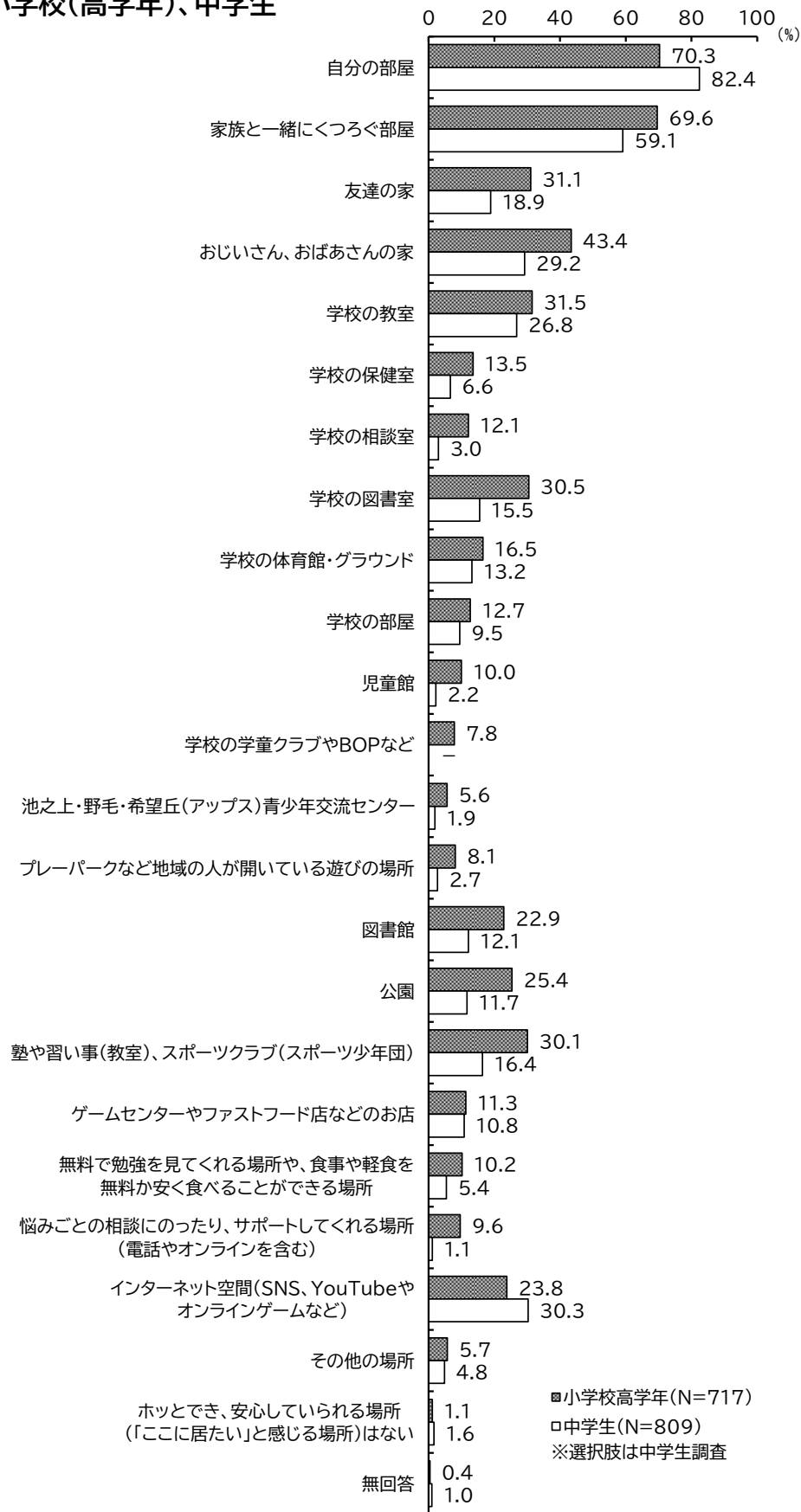
○小学校(低学年)



〔自己肯定感別(クロス)〕

	サンプル数	自分 の家	学 校	な ら 学 校 の B 学 童 ク ラブ	図 書 館	児 童 館	そ の 他	い れ 安 心 し て ほ っと でき る 所 は な ら ず	無 回 答
全体	743	93.0	48.2	32.4	25.4	11.7	19.5	0.8	1.2
自己 肯定 感別									
自分のことが好き	505	94.3	49.3	34.1	26.1	13.1	20.0	0.8	1.2
自分のことが好きではない	76	85.5	43.4	32.9	21.1	10.5	23.7	1.3	2.6
どちらでもない	142	93.0	48.6	26.8	25.4	7.7	15.5	0.7	0.7

○小学校(高学年)、中学生



〔自己肯定感別(クロス)〕

○小学校高学年

	サンプル数	自分の部屋	家族と一緒にくつろぐ部屋	友達の家	おじいさん、おばあさんの家	学校の教室	学校の保健室	学校の相談室	学校の図書室	学校の体育館・グラウンド	学校の部屋	児童館	学校の学童クラブやBOPなど	
全体	717	70.3	69.6	31.1	43.4	31.5	13.5	12.1	30.5	16.5	12.7	10.0	7.8	
自己肯定感別	自分のことが好き	394	72.6	81.7	32.0	50.0	36.0	15.0	13.7	31.7	18.5	15.0	11.2	8.9
	自分のことが好きではない	101	64.4	37.6	26.7	33.7	17.8	11.9	9.9	27.7	11.9	5.9	5.0	5.9
	どちらでもない	204	70.1	61.8	30.9	35.8	30.4	12.3	11.3	30.4	15.2	11.8	10.3	6.9

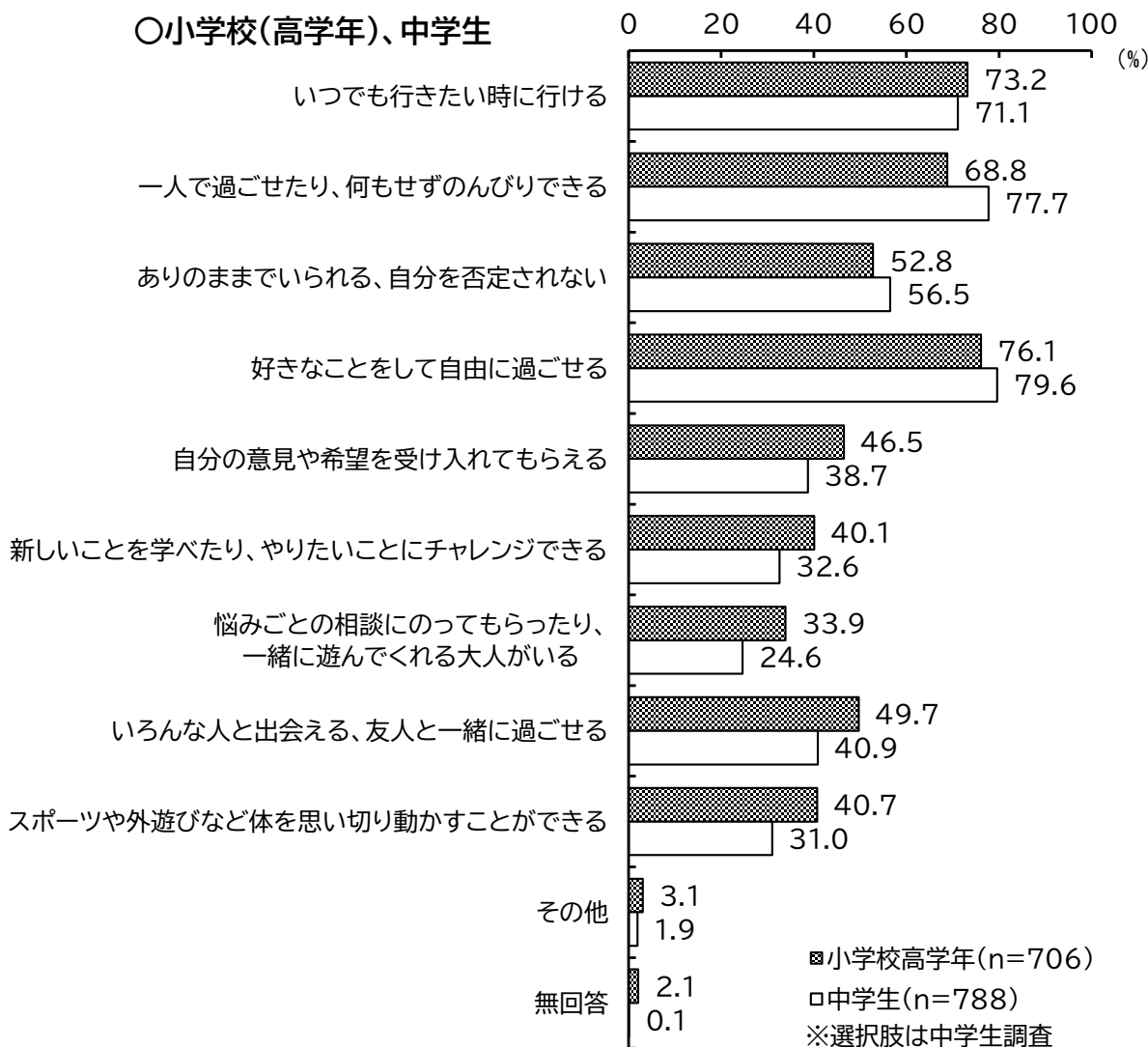
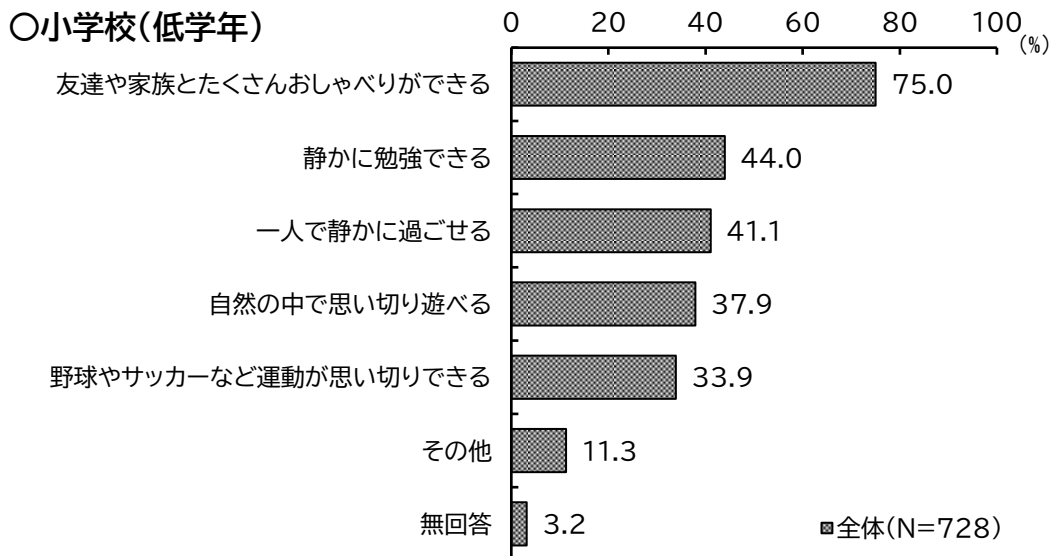
	サンプル数	池之上・野毛・希望丘(アップス)青少年交流センター	プレイパークなど地域の人が開いている遊びの場所	図書館	公園	塾や習い事(教室)、スポーツクラブ(スポーツ少年団)	ゲームセンターやハンバーガー店などのお店	無料で勉強を見られる場所や、食事や軽食を無料で安く食べることができる場所	悩みごとの相談にのったり、サポートしてくれる場所(電話やオンラインを含む)	インターネット空間(SNS、YouTube)	その他の場所	ホッとでき、安心していられる場所(ここに居たいと感じる場所)はない	無回答
全体	717	5.6	8.1	22.9	25.4	30.1	11.3	10.2	9.6	23.8	5.7	1.1	0.4
自己肯定感別	自分のことが好き	394	6.1	7.9	23.9	27.9	36.3	10.9	9.4	10.2	4.6	0.5	0.3
	自分のことが好きではない	101	4.0	5.9	27.7	16.8	17.8	11.9	10.9	9.9	12.9	5.9	0.0
	どちらでもない	204	5.9	9.3	19.6	25.5	24.0	11.8	11.8	8.8	4.9	0.0	0.5

○中学生

	サンプル数	自分の部屋	家族と一緒にくつろぐ部屋	友達の家	おじいさん、おばあさんの家	学校の教室	学校の保健室	学校の相談室	学校の図書室	学校の体育館・グラウンド	学校の部屋	児童館	池之上・野毛・希望丘(アップス)青少年交流センター	
全体	809	82.4	59.1	18.9	29.2	26.8	6.6	3.0	15.5	13.2	9.5	2.2	1.9	
自己肯定感別	自分自身のこととても好き	196	85.7	69.4	25.5	38.3	34.2	8.7	5.6	18.9	24.0	17.3	3.6	4.1
	自分自身のことまあ好き	247	87.4	66.8	15.0	32.8	30.8	3.2	0.4	13.8	10.1	7.3	1.6	1.2
	どちらでもない	182	79.1	57.1	17.6	25.3	25.8	4.4	2.7	14.3	11.5	7.1	2.2	1.1
	自分自身のことあまり好きではない	102	75.5	49.0	21.6	23.5	17.6	12.7	4.9	18.6	6.9	7.8	2.0	0.0
自分自身のことまったく好きではない	71	74.6	26.8	12.7	12.7	9.9	8.5	2.8	8.5	8.5	4.2	1.4	2.8	

	サンプル数	プレイパークなど地域の人が開いている遊びの場所	図書館	公園	塾や習い事(教室)、スポーツクラブ(スポーツ少年団)	ゲームセンターやファストフード店などのお店	無料で勉強を見られる場所や、食事や軽食を無料で安く食べることができる場所	悩みごとの相談にのったり、サポートしてくれる場所(電話やオンラインを含む)	インターネット空間(SNS、YouTube)	その他の場所	ホッとでき、安心していられる場所(ここに居たいと感じる場所)はない	無回答	
全体	809	2.7	12.1	11.7	16.4	10.8	5.4	1.1	30.3	4.8	1.6	1.0	
自己肯定感別	自分自身のこととても好き	196	6.1	12.8	16.8	18.9	9.2	2.0	26.5	3.6	0.5	1.5	
	自分自身のことまあ好き	247	1.2	14.2	9.7	19.8	11.3	2.8	0.0	23.1	3.6	0.4	0.8
	どちらでもない	182	2.2	9.9	11.0	10.4	9.9	5.5	0.5	29.7	4.9	1.6	1.1
	自分自身のことあまり好きではない	102	2.0	13.7	10.8	14.7	15.7	2.9	2.0	42.2	7.8	1.0	0.0
自分自身のことまったく好きではない	71	1.4	5.6	7.0	12.7	5.6	5.6	2.8	50.7	5.6	9.9	1.4	

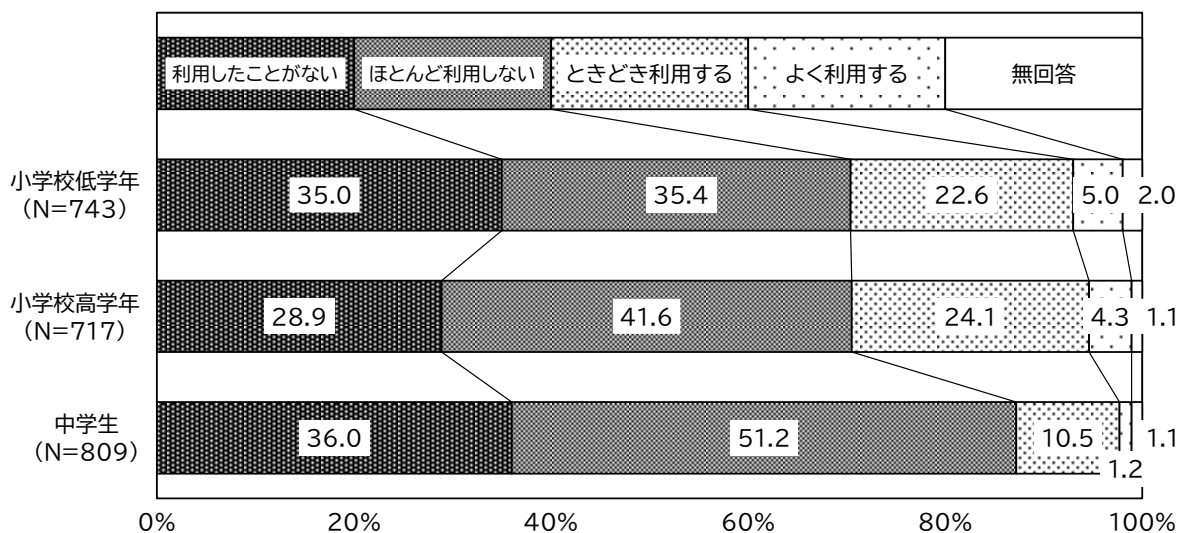
② ほっとでき、安心していられる場所(「ここに居たい」と感じる場所)は、どんな場所か
:複数回答



7 児童館

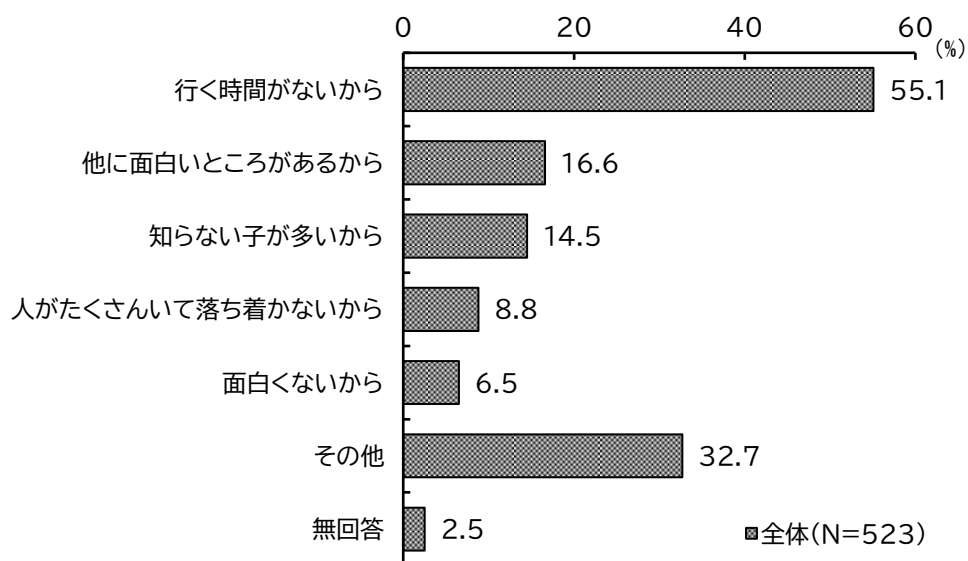
(1) 利用状況(小学生低学年:問 11、高学年:問 16、中学生:問 14)

○小学校(低学年・高学年)・中学生

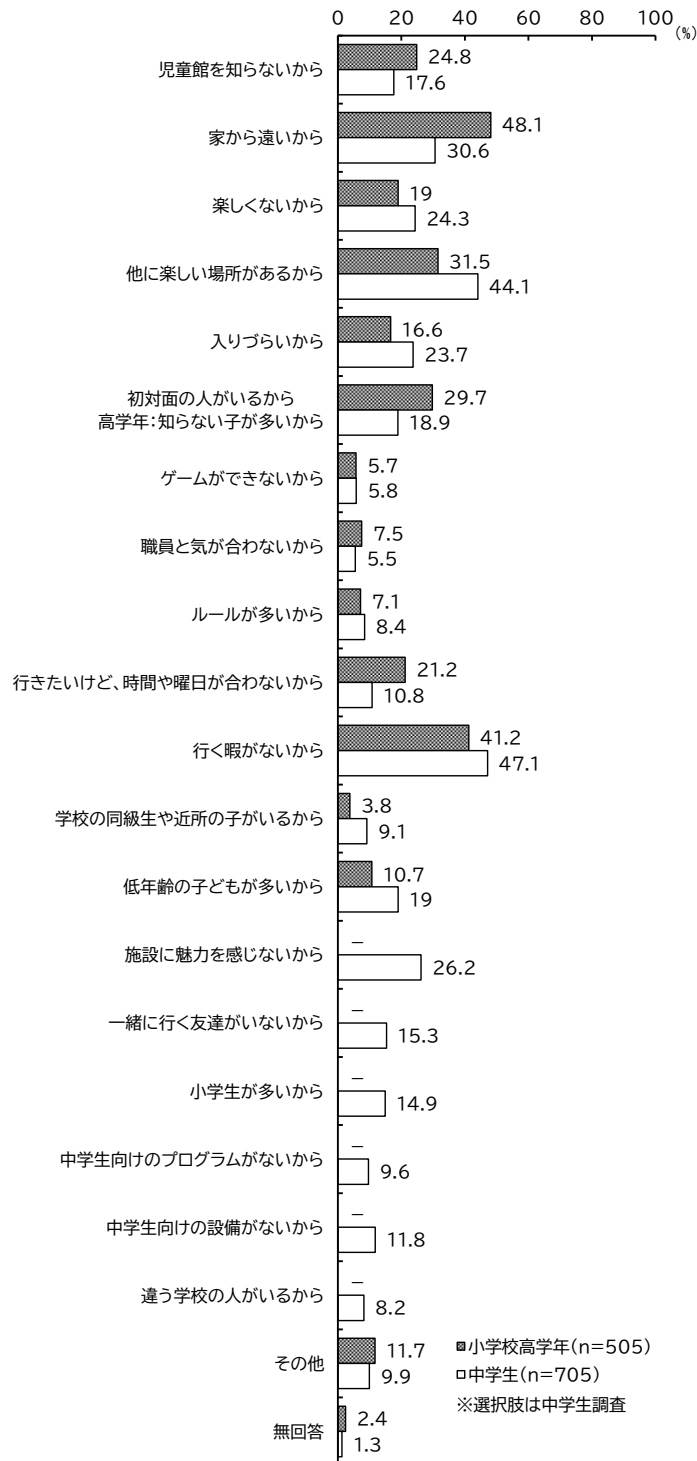


(2) 利用しない理由

○小学校(低学年)



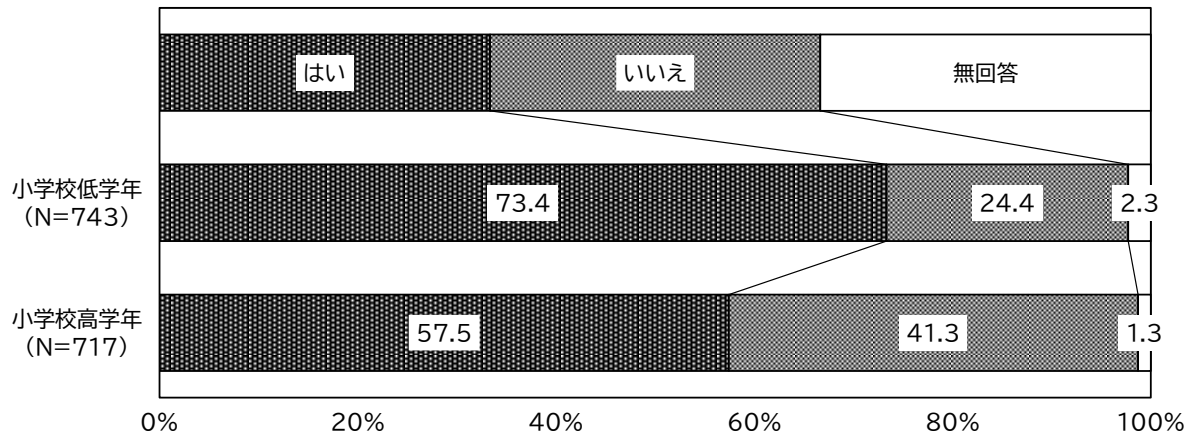
○小学校(高学年)、中学生



8 新 BOP

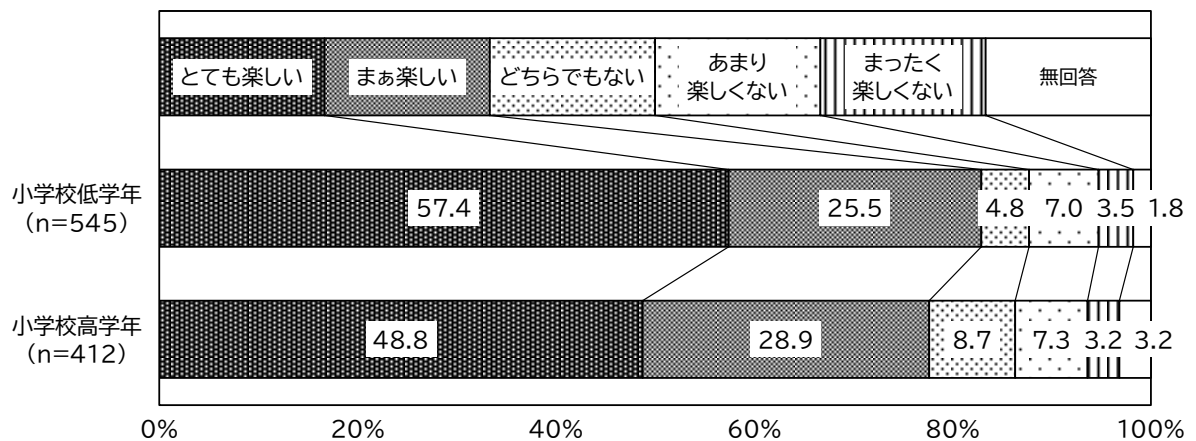
(1)利用状況(小学生低学年:問 12、高学年:問 17)

○小学校(低学年・高学年)



(2)過ごすときの気持ち

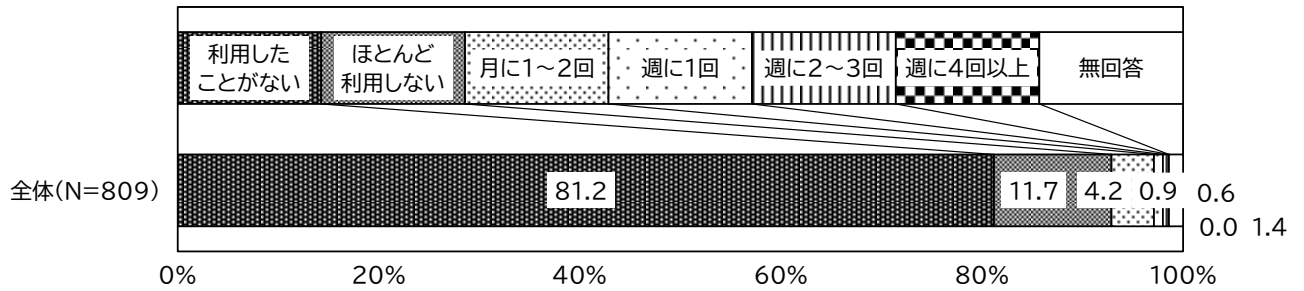
○小学校(低学年・高学年)



9 青少年交流センター

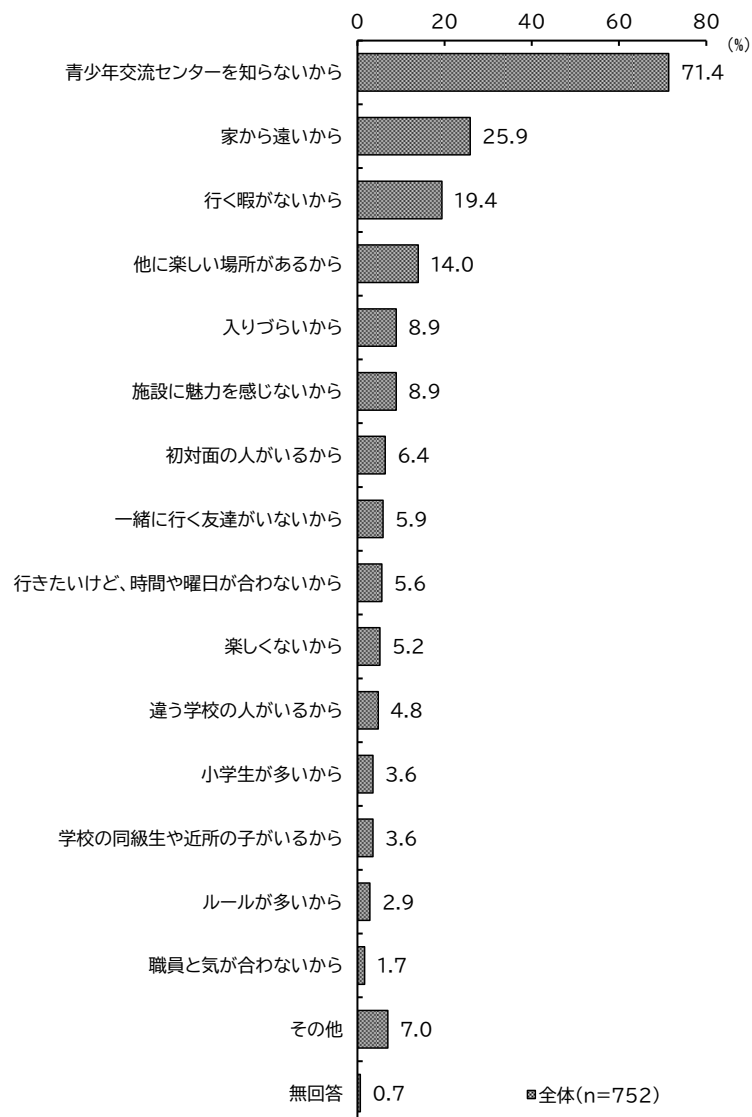
(1)利用状況(中学生:問 15)

○中学生



(2)利用しない理由

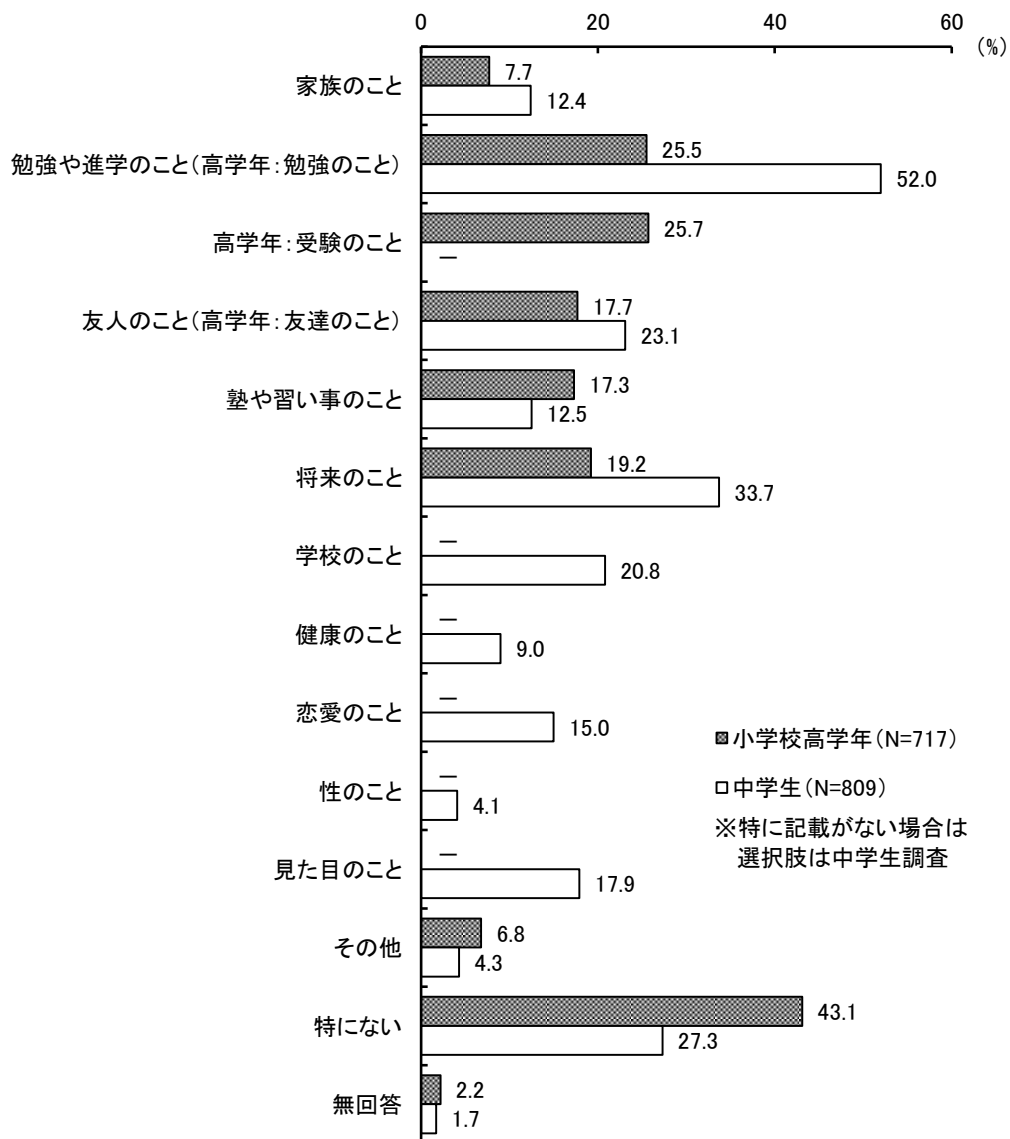
○中学生



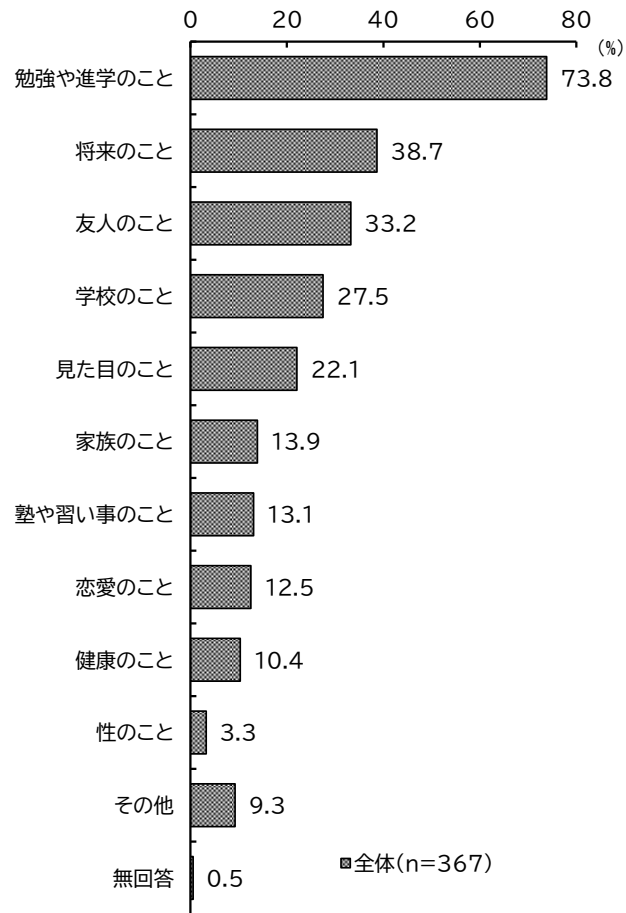
10 日ごろの想いや悩みに関すること

(1)困っていること、悩んでいること、つらいこと(小学生高学年:問18、中学生:問 24)

○小学校(高学年)・中学生



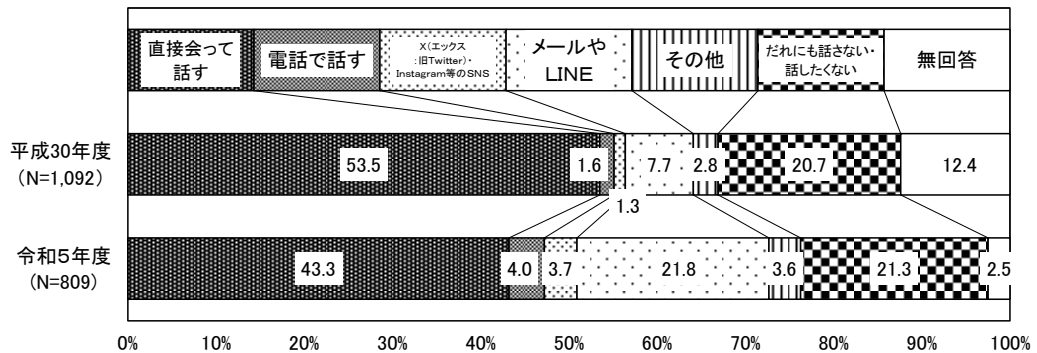
<参考> 困っていること、悩んでいること、つらいこと(全体):複数回答【H30 年度調査】



※平成 30 年度は、悩んでいること、不安なことが「ある」と回答した人にも、どのようなことに悩んでいるのか聞いています。

(2)自分の悩みを話す方法(中学生:問 25)

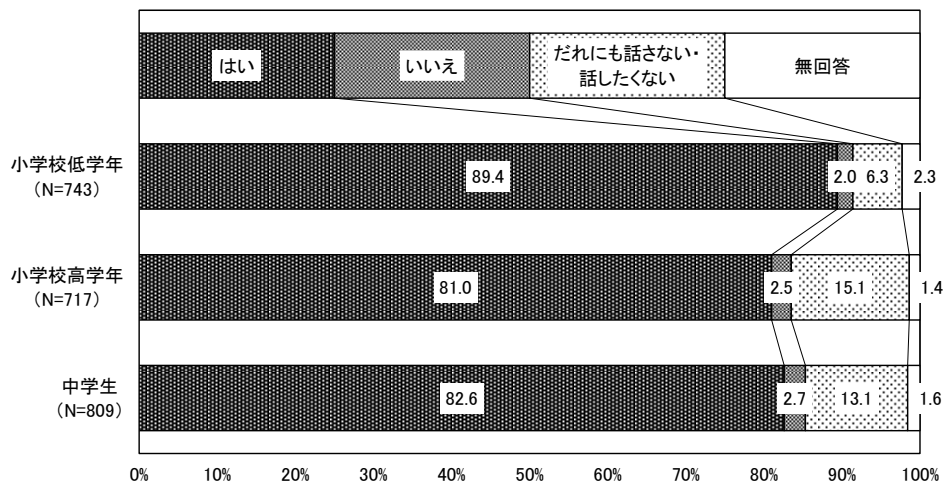
○中学生(経年比較)



(3)困っていることや悩んでいることなどがあつた時に話を聞いてくれる相手の有無
(小学生低学年:問 13、高学年:問19、中学生:問 26)

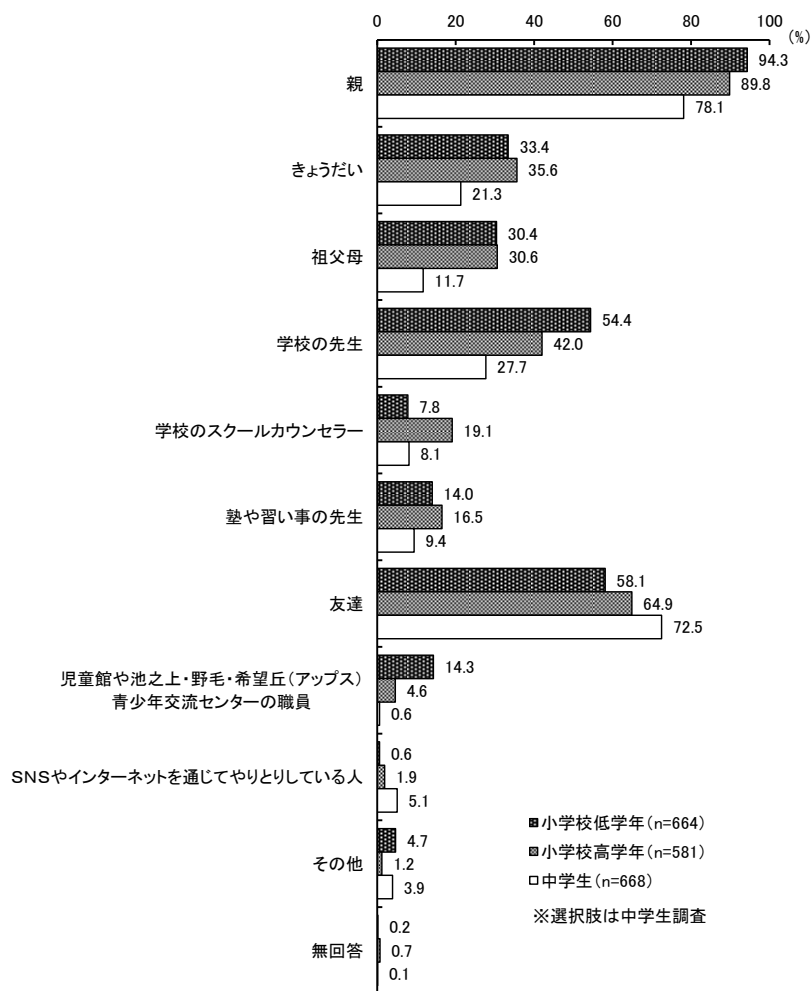
○小学校(低学年・高学年)・中学生

話を聞いてくれる人の有無



○小学校(高学年)・中学生

話を聞いてくれる人<話を聞いてくれる人がいる人>



〔自己肯定感別(クロス)〕

○小学校低学年

						(%)	
		サンプル数	はい	いいえ	ない・話したくない	誰にも話したくない	無回答
全体		743	89.4	2.0	6.3	2.3	
自己肯定感別	自分のことが好き	505	93.5	1.8	3.0	1.8	
	自分のことが好きではない	76	75.0	1.3	21.1	2.6	
	どちらでもない	142	85.2	1.4	11.3	2.1	

○小学校高学年

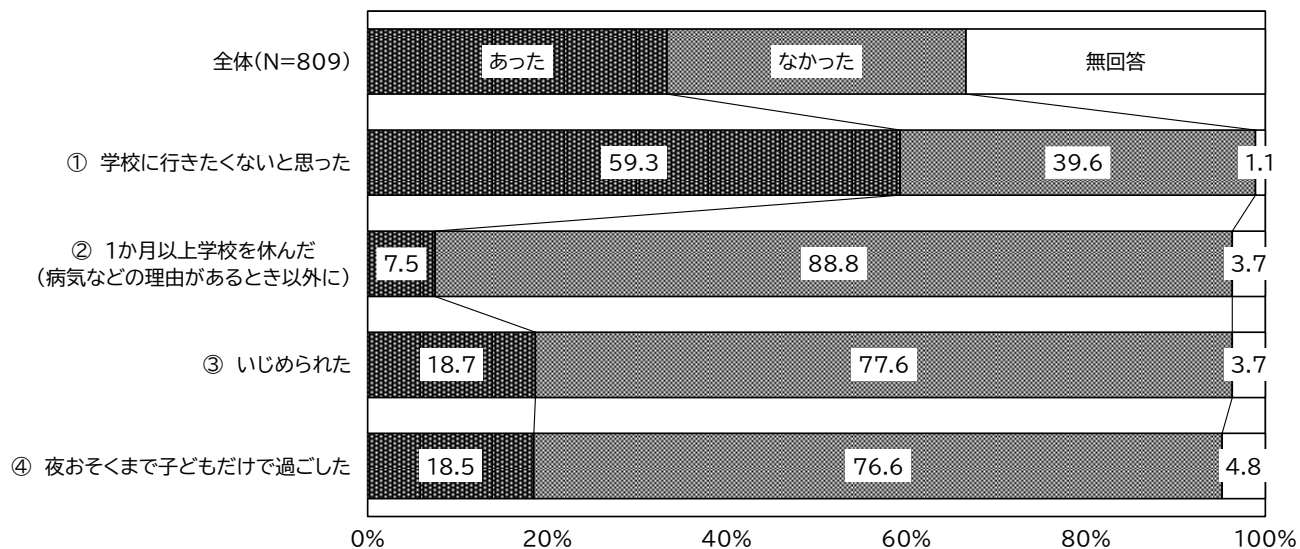
						(%)	
		サンプル数	はい	いいえ	くだない・話したくない	誰にも話したくない	無回答
全体		717	81.0	2.5	15.1	1.4	
自己肯定感別	自分のことが好き	394	88.6	2.0	8.4	1.0	
	自分のことが好きではない	101	53.5	4.0	39.6	3.0	
	どちらでもない	204	80.9	2.9	15.7	0.5	

○中学生

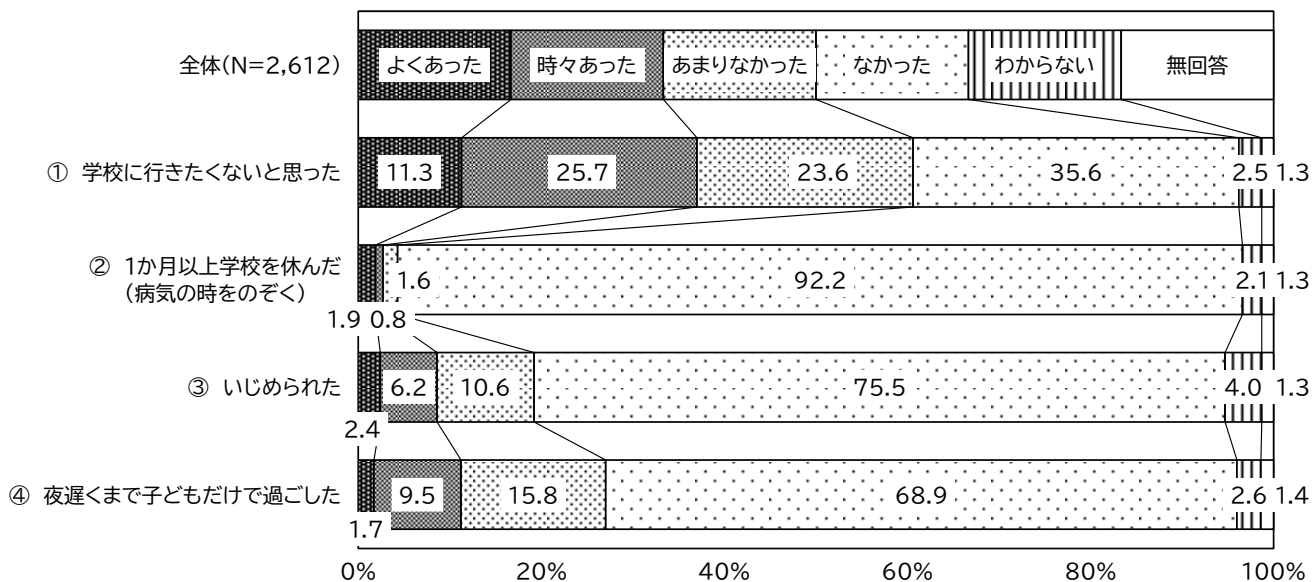
						(%)	
		サンプル数	はい	いいえ	くだない・話したくない	誰にも話したくない	無回答
全体		809	82.6	2.7	13.1	1.6	
自己肯定感別	自分自身のことがとても好き	196	91.3	3.1	3.6	2.0	
	自分自身のことがまあ好き	247	88.3	0.8	10.1	0.8	
	どちらでもない	182	85.2	2.2	9.9	2.7	
	自分自身のことがあまり好きではない	102	63.7	3.9	31.4	1.0	
	自分自身のことがまったく好きではない	71	59.2	7.0	32.4	1.4	

(4)学校に行きたくない、いじめ、夜遅くまで子どもだけで過ごす等(中学生:問 27)

○中学生(令和5年)



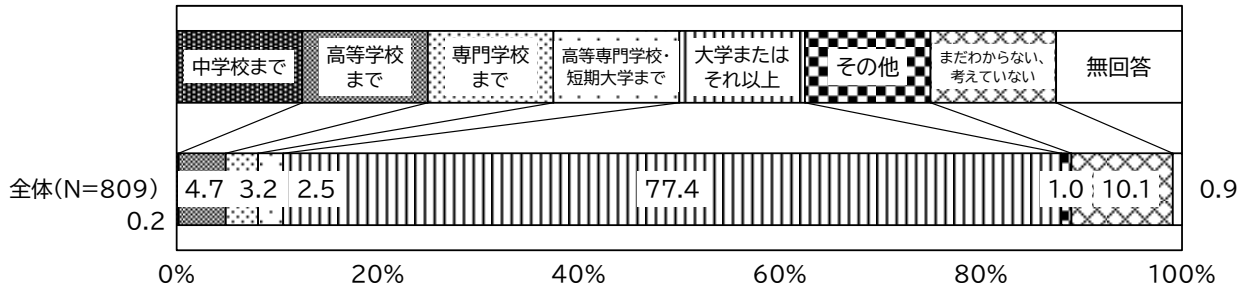
<参考> 平成 30 年度子どもの生活実態調査(子ども・中学2年生)



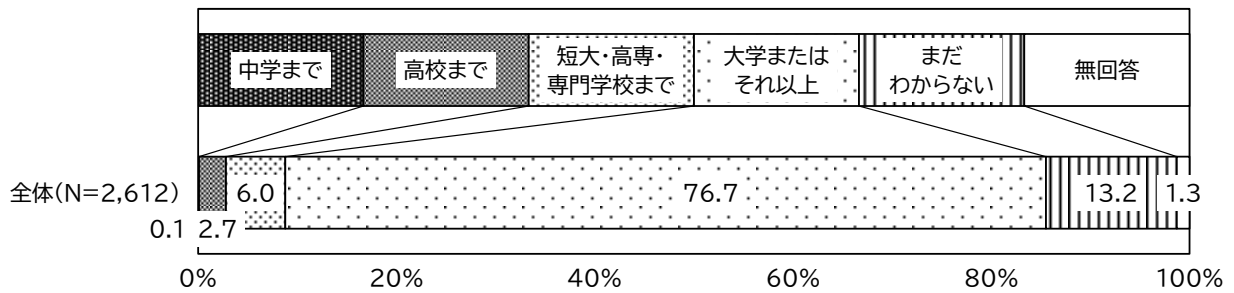
11 将来について

(1)進学意向に関すること(中学生:問 16)

○中学生(経年比較)

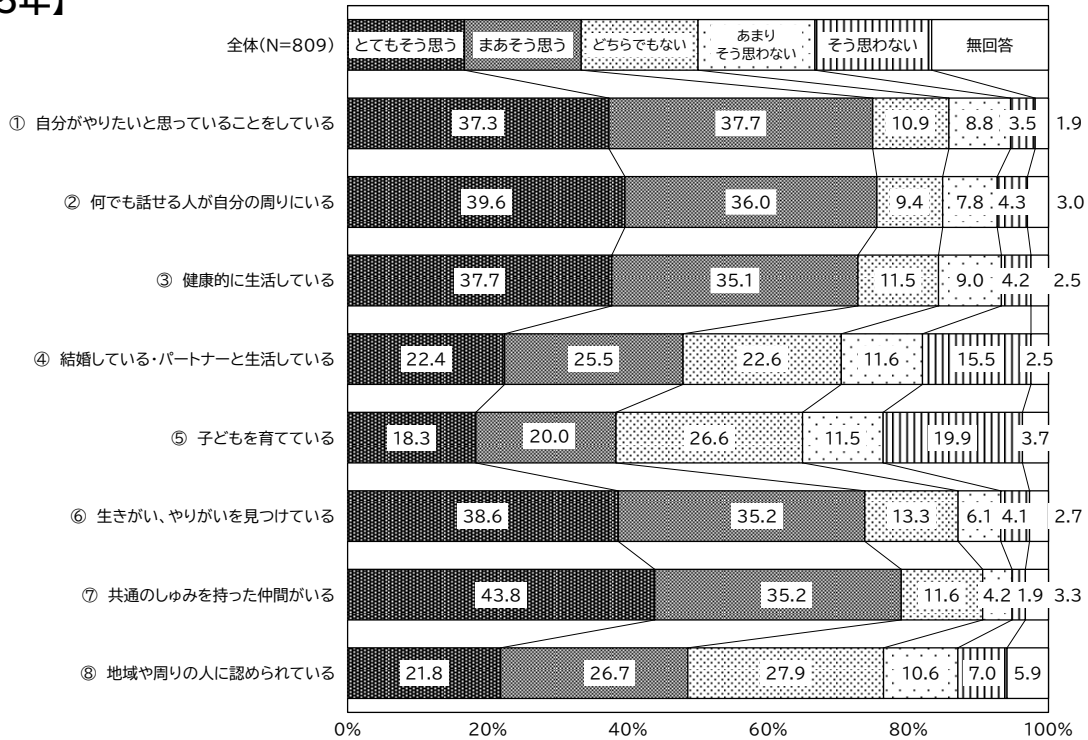


<参考> 平成 30 年度子どもの生活実態調査(子ども・中学2年生)

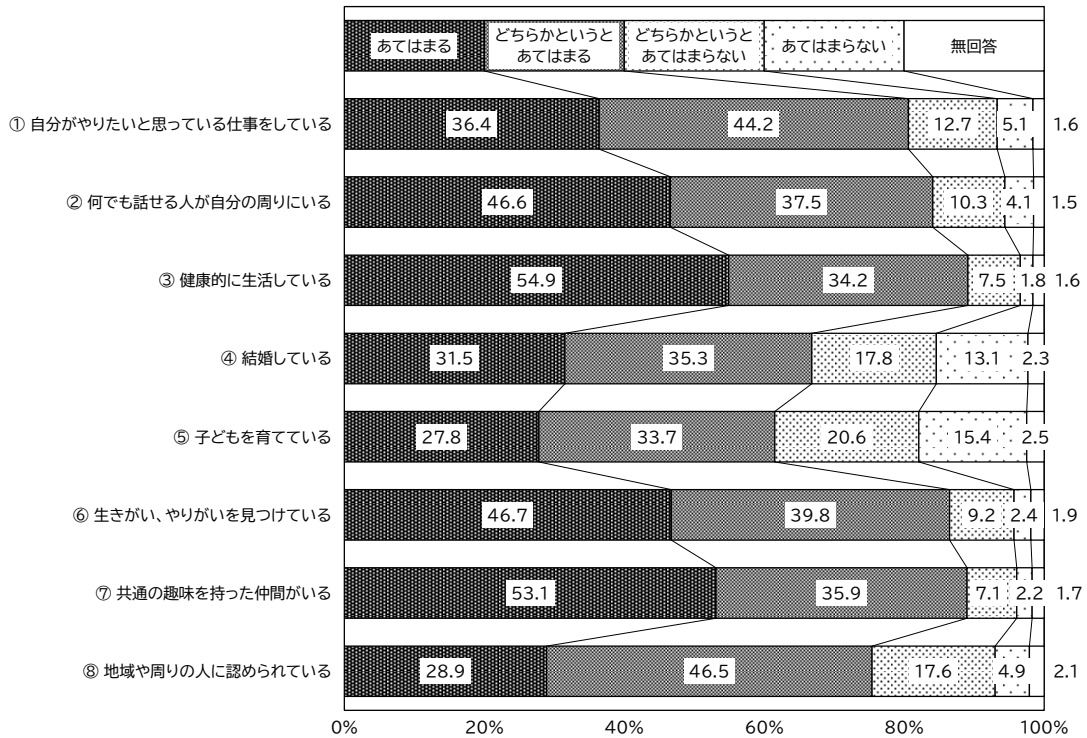


(2)20年後の自分のイメージに関すること(中学生:問 17)

○中学生(経年比較) 【令和5年】

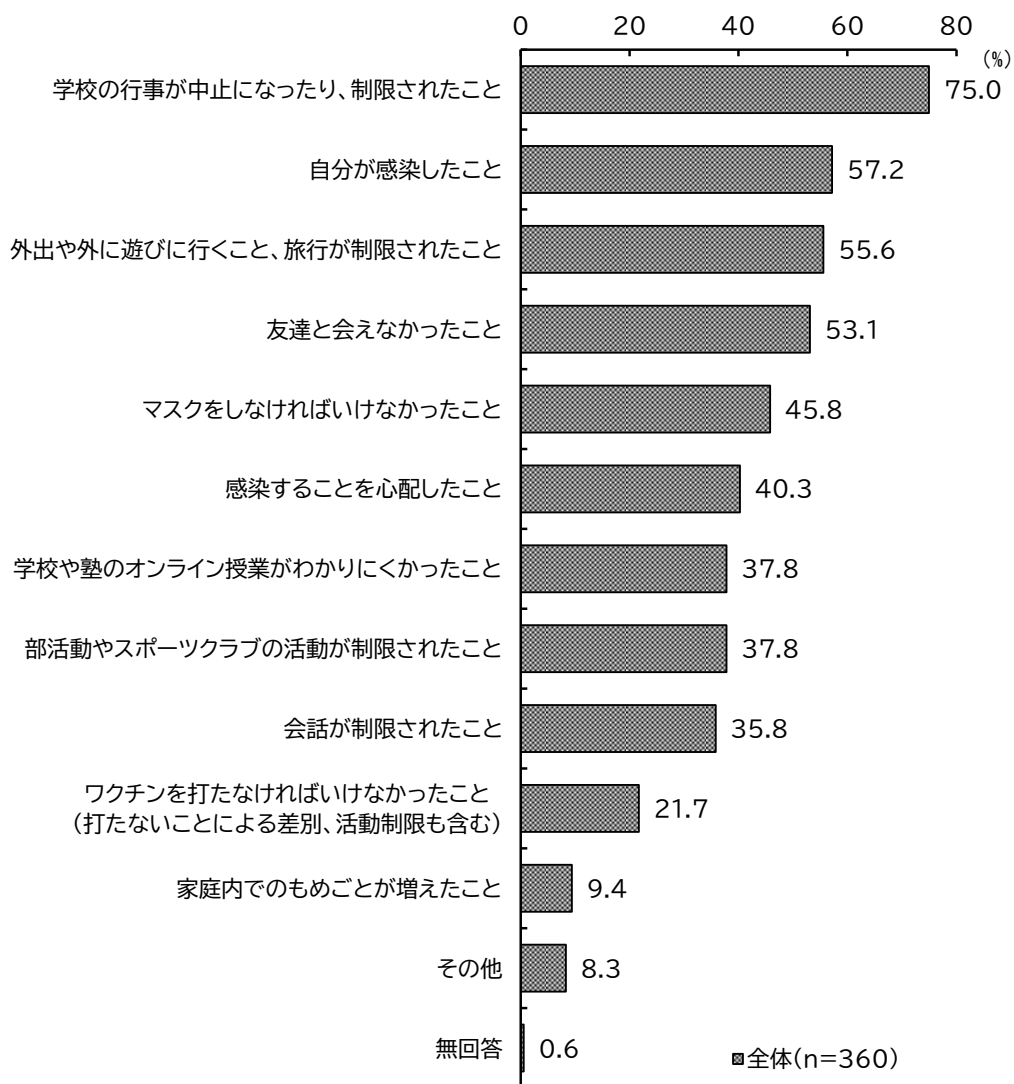


【平成 30 年調査】



12 新型コロナウイルス感染症により、生活の中で悩んだり、難しかったこと (中学生:問28)

○中学生



しょうがくせい ていがくねん
小学生（低学年）アンケート

【はじめに】

このアンケートは、世田谷区からおねがひしています。

- ・名前は聞きません。だれが答えたか、わからないようになっています。
- ・答えてもらったことは、世田谷区のことをきめるために役立てます。
- ・20分くらいかかります。

アンケートに答えてくれる人は、下の「アンケートに答えます」をおして、はじめてください。

わからないところはとばしてもいいので、さいごまで答えてみよう！
それではスタート！



ログイン I D

パスワード

アンケートに答えます

あなた自身についてお聞きします

問1 あなたのせいべつは何ですか。（1つえらぶ） (N=743)

1. 男子	49.5%	3. 答えたくない	2.6%	5. そのほか	0.0%
2. 女子	49.5%	4. わからない	0.3%	無回答	0.4%

問2 あなたは何年生ですか。（1つえらぶ） (N=743)

1年生	30.1%	2年生	32.4%	3年生	37.0%	無回答	0.4%
-----	-------	-----	-------	-----	-------	-----	------

問3 あなたはだれといっしょに住んでいますか。（いくつでもえらぶ） (N=743)

1. お父さん	92.2%	4. おじいさん・おばあさん	8.9%
2. お母さん	98.4%	5. そのほかの人	2.6%
3. きょうだい（お兄ちゃん・お姉ちゃん・おとうと・いもうと）	73.5%	無回答	0.1%

あなたのことについてお聞きします

問4 あなたは、次の活動を、ふだんどれくらいしますか。(それぞれ1つずつえらぶ)

(N=743)

よこかいとう ヨコに回答→	まいにち 毎日	しゅう 週に 3～4日	しゅう 週に 1～2日	ぜんぜん しない	むかいとう 無回答
① ゲームをする	29.3%	15.9%	24.4%	26.9%	3.5%
② YouTubeなどでどうがをみる	43.3%	12.9%	15.7%	18.7%	9.3%
③ 勉強をする (学校のじゅ業ではないもの、宿題など)	74.4%	11.6%	4.4%	3.5%	6.1%
④ 公園などの外で遊ぶ	11.2%	19.0%	40.9%	19.2%	9.7%

問5 あなたは、つぎのことをどのように思っていますか。(それぞれ1つずつえらぶ)

(N=743)

よこかいとう ヨコに回答→	はい	いいえ	どちらでも ない	むかいとう 無回答
① まわりの人は自分の意見をちゃんと 聞いてくれている	84.4%	3.5%	10.6%	1.5%
② 自由なじかんがある	89.8%	4.0%	3.5%	2.7%
③ 自分の身体やけんこうを大切にしたい	94.3%	0.8%	3.5%	1.3%
④ 自分自身のことがすきだ	68.0%	10.2%	19.1%	2.7%
⑤ かぞくに大事にされている	93.7%	1.2%	3.2%	1.9%
⑥ 学校が楽しい	77.4%	8.5%	11.7%	2.4%
⑦ ちいきのおまつりなどに行くのがす きだ	75.6%	7.8%	13.6%	3.0%
⑧ かぞくのほかに自分のことをしんけ んに考えてくれる大人がいる	77.8%	6.5%	12.2%	3.5%

子どもの権利などについてお聞きします

子どもが一人の人間として大切にされ、自分らしく成長するためにひつようなことを「子どもの権利」といい、子ども一人ひとりに「子どもの権利」があります。

あなた自身やあなたのまわりの子どもで、次の「子どもの権利」は、守られていますか。

問6-① どんな理由でもさべつされない (1つえらぶ) (N=743)

1. はい	59.4%	3. どちらでもない	1.2%	無回答	1.2%
2. いいえ	6.1%	4. わからない	32.2%		



【イラスト提供：セーブ・ザ・チルドレン・ジャパン】

あなた自身やあなたのまわりの子どもで、次の「子どもの権利」は、守られていますか。

問6-② 自分にとっていちばんよいことはなにか、大人にいっしょに考えてもらえる (1つえらぶ)

(N=743)

1. はい	77.1%	3. どちらでもない	3.0%	無回答	0.9%
2. いいえ	1.7%	4. わからない	17.2%		



【イラスト提供：セーブ・ザ・チルドレン・ジャパン】

あなた自身やあなたのまわりの子どもで、次の「子どもの権利」は、守られていますか。

問6-③ 心も身体ものびのびとせいちょうでき、安心してくらしている（1つえらぶ）

(N=743)

1. はい	85.5%	3. どちらでもない	2.2%	無回答	1.3%
2. いいえ	2.4%	4. わからない	8.6%		



【イラスト提供：セーブ・ザ・チルドレン・ジャパン】

あなた自身やあなたのまわりの子どもで、次の「子どもの権利」は、守られていますか。

問6-④ 自由に意見を言うことができ、大人はその意見を大切にしてくれる（1つにえらぶ）

(N=743)

1. はい	74.3%	3. どちらでもない	4.7%	無回答	1.1%
2. いいえ	2.6%	4. わからない	17.4%		



【イラスト提供：セーブ・ザ・チルドレン・ジャパン】

あなた自身やあなたのまわりの子どもで、次の「子どもの権利」は、守られていますか。

問6-⑤ おうちの人からたたかれたり、ひどいことを言われたりしていない（1つえらぶ）

(N=743)

1. はい	67.6%	3. どちらでもない	6.6%	無回答	1.1%
2. いいえ	18.0%	4. わからない	6.7%		



【イラスト提供：セーブ・ザ・チルドレン・ジャパン】

あなた自身やあなたのまわりの子どもで、次の「子どもの権利」は、守られていますか。

問6-⑥ 自分にあつた方法で学ぶことができている（1つえらぶ）

(N=743)

1. はい	81.2%	3. どちらでもない	3.4%	無回答	0.9%
2. いいえ	2.2%	4. わからない	12.4%		



【イラスト提供：セーブ・ザ・チルドレン・ジャパン】

あなた自身やあなたのまわりの子どもで、次の「子どもの権利」は、守られていますか。

問6-⑦ やりたいことを楽しみ、のびのび遊び、つかれたら休むことができている（1つえらぶ）

(N=743)

1. はい	87.5%	3. どちらでもない	3.6%	無回答	1.1%
2. いいえ	2.8%	4. わからない	5.0%		



【イラスト提供：セーブ・ザ・チルドレン・ジャパン】

問7 世田谷区は子どもの権利を守るための相談先として「せたホッと（せたがやホッと子どもサポート）」をつくりました。「せたホッと」を知っていますか。（1つえらぶ）

(N=743)

1. はい	44.8%	2. いいえ	54.1%	無回答	1.1%
-------	-------	--------	-------	-----	------

つかれたから、
ちょっときゅうけいして
またやろうかな



あなたの意見をきかせてください

問8 世田谷区は、「子どもがいきいきわくわく育つまち」をもくひょうにしています。

これからさき、子どもにとって「こんなまち（世田谷）になったらいいな」、「こんなまちにしたいな」など、あなたの意見や願いがあれば、自由に入力してください。

ほうかごの過ごし方についてお聞きします

問9 あなたは、学校に行く、月よう日から金よう日のほうかご（学校が終わってから夕方6時くらいまで）、どこですごしますか。1週間のうち、どこですごすおおよその日数をおしえてください。（それぞれ1つずつえらぶ）

(N=743)

よここかいとう ヨコこに回答→	しゅう 週に 5日 (まいにち)	しゅう 週に 3～4日 (まいにち)	しゅう 週に 1～2日 (まいにち)	そこでは まったく すぎさない	むかいとう 無回答
① ① ① ① ① ① 自分の家	43.5%	19.4%	20.3%	7.9%	8.9%
② ② ② ② ② ② 友だちの家	0.5%	2.3%	16.7%	63.4%	17.1%
③ ③ ③ ③ ③ ③ 学校の学童クラブやBOPなど	20.7%	16.2%	16.6%	38.6%	7.9%
④ ④ ④ ④ ④ ④ じゅくや習い事、スポーツクラブの活動の場	8.2%	29.7%	38.6%	14.0%	9.4%
⑤ ⑤ ⑤ ⑤ ⑤ ⑤ じどうかん	0.7%	0.7%	8.9%	74.6%	15.2%
⑥ ⑥ ⑥ ⑥ ⑥ ⑥ 公園などの外	3.8%	6.2%	33.1%	42.7%	14.3%
⑦ ⑦ ⑦ ⑦ ⑦ ⑦ 池之上・野毛・希望丘（アップス）青 少年交流センター	0.0%	0.0%	1.1%	83.0%	15.9%
⑧ ⑧ ⑧ ⑧ ⑧ ⑧ としょかん	0.3%	0.4%	15.6%	68.2%	15.5%
⑨ ⑨ ⑨ ⑨ ⑨ ⑨ お店（ゲームセンターやハンバーガー店など）	0.0%	2.0%	9.8%	72.5%	15.6%
⑩ ⑩ ⑩ ⑩ ⑩ ⑩ その他 [どこですか:]	1.6%	2.3%	6.2%	35.1%	54.8%

問10 あなたには、ホッとでき、安心していられるばしょ（「ここにいたい」と感じるばしょ）はありますか。
（いくつでもえらぶ）

(N=743)

1. 自分の家	93.0%
2. 学校	48.2%
3. じどうかん	11.7%
4. 学校の学童クラブやBOPなど	32.4%
5. としょかん	25.4%
6. その他〔どこですか： 〕	19.5%
7. ホッとでき、安心していられるばしょ（「ここにいたい」と感じるばしょ）はない	0.8%
無回答	1.2%

【問10で1から6を選んだ人が回答】

問10-1 ホッとでき、安心していられるばしょ（「ここにいたい」と感じるばしょ）はどのようなばしょですか。（いくつでもえらぶ）

(n=728)

1. しずかに勉強できる	44.0%
2. 友だちやかぞくとたくさんおしゃべりができる	75.0%
3. 野球やサッカーなど運動が思いきりできる	33.9%
4. ひとりでしずかにすごせる	41.1%
5. 自然の中で思いきり遊べる	37.9%
6. その他〔どのようなところですか： 〕	11.3%
無回答	3.2%

問11 じどうかんをどのくらい利用していますか。（1つえらぶ）

(N=743)

1. 利用したことがない	35.0%
2. ほとんど利用しない	35.4%
3. ときどき利用する	22.6%
4. よく利用する	5.0%
無回答	2.0%

【問11で1、2を選んだ人が回答】

問11-1 じどうかんを利用しない理由は何ですか。(いくつでもえらぶ)

(n=523)

1. 知らない子が多いから	14.5%
2. おもしろくないから	6.5%
3. ほかにおもしろいところがあるから	16.6%
4. 人がたくさんいて落ち着かないから	8.8%
5. 行く時間がないから	55.1%
6. その他〔理由： 〕	32.7%
無回答	2.5%

問12 新BOP (区立小学校で行っているほうかごの遊び場のこと) を利用したことがありますか。

(1つえらぶ)

(N=743)

1. はい	73.4%	2. いいえ	24.4%	無回答	2.3%
-------	-------	--------	-------	-----	------

あとすこし！
おうえんしているよ！



【問12で1を選んだ人が回答】

問12-1 新BOPでは、どんな気持ちで過ごすことが多かったですか。(1つえらぶ)

そして、なぜその気持ちになったのか理由をおしえてください。

(n=545)

1. とても楽しい	57.4%
〔理由： 〕	
2. まあ楽しい	25.5%
〔理由： 〕	
3. どちらでもない	4.8%
〔理由： 〕	
4. あまり楽しくない	7.0%
〔理由： 〕	
5. まったく楽しくない	3.5%
〔理由： 〕	
無回答	1.8%

ひ おも き 日ごろの思いやなやみについてお聞きします

問13 こまっていることやなやんでいること、つらいことがある時に話を聞いてくれる人はいますか。
(1つえらぶ)

(N=743)

1. はい	89.4%	3. だれにも話さない・話したくない	6.3%
2. いいえ	2.0%	むかいとう 無回答	2.3%

【問13で1を選んだ人が回答】

問13-1 それは、だれですか。(いくつでもえらぶ)

(n=664)

1. お父さん・お母さん	94.3%
2. きょうだい (お兄ちゃん・お姉ちゃん・おとうと・いもうと)	33.4%
3. おじいさん・おばあさん	30.4%
4. 学校の先生	54.4%
5. 学校のスクールカウンセラー	7.8%
6. じゅくや習い事の先生	14.0%
7. 友だち	58.1%
8. じどうかんや新BOP、池之上・野毛・希望丘 (アプス) 青少年交流センターのしょくいん	14.3%
9. インターネットをつうじてやりとりしている人	0.6%
10. その他 [だれですか:]	4.7%
むかいとう 無回答	0.2%

問14 さいごに、このアンケートのかんそう、大人にいいたいことがあれば、自由に入力してください

「おわり」をおすと、今まで答えたことを変えることができなくなります。

変えたいときは、「もどる」をおしてください。

今まで答えたことでよければ、「おわり」をおしてください。

もどる

おわり

かいとう
ご回答ありがとうございました。

あんけーと
アンケートはこれでおわりです。

こた ほんとう
さいごまで答えてくれて、本当にありがとうございました。

いけん たいせつ
みなさんの意見は、とても大切です。

よ せたがやく こ
すべてきちんと読んで、世田谷区が子どもにとって、

どりょく
よりよいまちになるよう努力していきます。

はなし ほっ
こまったとき、話をきいてほしいときは、「せたホッと」にれんらくしてね。

ひみつはかならずまもります。

わたしのなまえは
”なちゅ”だよ。よろしくね！



こどもの権利をまもる

せたホッと

せたがやホッと子どもサポート

せたがやくこ じんけんようごきかん
世田谷区子どもの人権擁護機関

そうだんじかん
★相談時間

げつ きん ごご じ ごご じ
月～金：午後1時～午後8時

ど ごぜん じ ごご じ
土：午前10時～午後6時

にちよう しゅくじつ ねんまつねんし
(日曜・祝日・年末年始をのぞく)



ふりーだいやる
フリーダイヤル

ほつとにきゆうさい
0120-810-293

けいたいでんわ こうしゅうでんわ むりょう
※携帯電話・公衆電話からも無料でかけられます。



03-3439-6777



<https://www.city.setagaya.lg.jp/inquiry/mailform999992.html>

こ そうだんめーる けいたいようにゆうりよくふ おーむ
(子ども相談メール携帯用入力フォーム)



156-0051

せたがやくみやさか
世田谷区宮坂3-15-15

こ こそだ そうごうせんたー かい せた ほつと あて
子ども・子育て総合センター3階 せたホッとあて

もっと子どもの権利について知りたい人はこちらへ

<https://www.savechildren.or.jp/oyakonokata/kodomo-no-kenri/>

しゅってん せーぶ・ざ ちるどれん じゃぱん
【出典：セーブ・ザ・チルドレン・ジャパン】

しょうがくせい こうがくねん
小学生（高学年）アンケート

【はじめに】

このアンケートは、世田谷区からおねがいでいます。

- ・名前は聞きません。だれが答えたか、わからないようになっています。
- ・答えてもらったことは、世田谷区のことをきめるために役立っています。
- ・20分くらいかかります。

アンケートに答えてくれる人は、下の「アンケートに答えます」をおして、はじめてください。

わからないところは飛ばしても
いいので、最後まで答えてみよう！
それではスタート！



ログインID

パスワード

アンケートにこたえます

あなた自身についてお聞きします

問1 あなたの性別は何ですか。（1つ選ぶ） (N=717)

1. 男子	44.5%	3. 答えたくない	1.8%	5. そのほか	0.1%
2. 女子	53.3%	4. わからない	0.1%	無回答	0.1%

問2 あなたは何年生ですか。（1つ選ぶ） (N=717)

4年生	37.0%	5年生	28.6%	6年生	34.2%	無回答	0.3%
-----	-------	-----	-------	-----	-------	-----	------

問3 あなたはだれといっしょに住んでいますか。（いくつでも選ぶ） (N=717)

1. お父さん	89.5%	4. おじいさん・おばあさん	8.4%
2. お母さん	98.5%	5. そのほかの人	2.6%
3. きょうだい	76.6%	無回答	0.1%

あなたのことについてお聞きします

問4 あなたは、次の活動を、ふだんどれくらいしますか。(それぞれ1つずつ選ぶ)

(N=717)

ヨコへ回答→	まいにち 毎日 5時間 以上	まいにち 毎日 3～4 時間	まいにち 毎日 2時間 以下	しゅう 週に 3～4日	しゅう 週に 1～2日	ぜんぜん しない	むかひとう 無回答
① ゲームをする	2.4%	8.6%	29.1%	10.6%	18.3%	29.3%	1.7%
② YouTubeなどで動画をみる	4.5%	10.9%	36.8%	12.1%	11.4%	18.4%	5.9%
③ 勉強をする(学校のじゆ業以外の宿題など)	12.0%	20.6%	43.7%	8.1%	6.7%	4.7%	4.2%
④ 公園などの外で遊ぶ	1.4%	6.3%	7.8%	15.3%	33.8%	32.5%	2.9%
⑤ 親にかわって家事(せんたく、そうじ、料理、かたづけなど)をする	0.7%	1.4%	9.5%	18.0%	37.0%	30.1%	3.3%
⑥ 親にかわってきょうだいなどの世話をする	1.5%	1.4%	6.7%	6.3%	11.7%	65.7%	6.7%

子どもの権利や子ども条例などについてお聞きします

問5 あなたは、次のことをどのように思っていますか。(それぞれ1つずつ選ぶ)

(N=717)

ヨコへ回答→	はい	いいえ	どちらでもない	むかひとう 無回答
① 周りの人は自分の意見をちゃんと聞いてくれている	84.2%	2.8%	11.6%	1.4%
② 自由な時間がある	87.9%	3.8%	5.3%	3.1%
③ 自分の身体やけんこうを大切にしたい	91.6%	2.0%	4.6%	1.8%
④ 自分自身のことがすきだ	55.0%	14.1%	28.5%	2.5%
⑤ 家族に大事にされている	91.1%	0.7%	6.6%	1.7%
⑥ 学校が楽しい	74.5%	6.6%	16.9%	2.1%
⑦ 地域のおまつりなどに行くのがすきだ	70.9%	9.8%	16.7%	2.6%
⑧ 家族のほかに自分のことをしんけん に考えてくれる大人がいる	77.7%	6.0%	13.4%	2.9%

子どもが一人の人間として大切にされ、自分らしく成長するために必要なことを「子どもの権利」といい、子ども一人ひとりに「子どもの権利」があります。

あなた自身やあなたのまわりの子どもで、次の「子どもの権利」は、守られていますか。

問6 - ① どんな理由でも差別されない (1つ選ぶ) (N=717)

1. はい	68.8%	3. どちらでもない	4.3%	無回答	0.3%
2. いいえ	3.9%	4. わからない	22.7%		



【イラスト提供：セーブ・ザ・チルドレン・ジャパン】

あなた自身やあなたのまわりの子どもで、次の「子どもの権利」は、守られていますか。

問6 - ②自分にとって一番よいことはなにか、大人と一緒に考えてもらえる (1つ選ぶ)

(N=717)

1. はい	76.0%	3. どちらでもない	5.9%	無回答	0.7%
2. いいえ	2.1%	4. わからない	15.3%		



【イラスト提供：セーブ・ザ・チルドレン・ジャパン】

あなた自身やあなたのまわりの子どもで、次の「子どもの権利」は、守られていますか。

問6 - ③心も身体ものびのびと成長でき、安心して暮らしている (1つ選ぶ) (N=717)

1. はい	84.9%	3. どちらでもない	3.1%	無回答	1.4%
2. いいえ	3.2%	4. わからない	7.4%		



【イラスト提供：セーブ・ザ・チルドレン・ジャパン】

あなた自身やあなたのまわりの子どもで、次の「子どもの権利」は、守られていますか。

問6 - ④自由に意見を言うことができ、大人はその意見を大切にしてくれる (1つ選ぶ)

(N=717)

1. はい	76.4%	3. どちらでもない	6.3%	無回答	1.0%
2. いいえ	3.1%	4. わからない	13.2%		



【イラスト提供：セーブ・ザ・チルドレン・ジャパン】

あなた自身やあなたのまわりの子どもで、次の「子どもの権利」は、守られていますか。

問6-⑤おうちの人からたたかれたり、ひどいことを言われたりしていない（1つ選ぶ）

(N=717)

1. はい	70.0%	3. どちらでもない	6.0%	無回答	1.1%
2. いいえ	15.9%	4. わからない	7.0%		



【イラスト提供：セーブ・ザ・チルドレン・ジャパン】

あなた自身やあなたのまわりの子どもで、次の「子どもの権利」は、守られていますか。

問6-⑥自分に合った方法で学ぶことができている（1つ選ぶ）

(N=717)

1. はい	77.8%	3. どちらでもない	5.3%	無回答	0.7%
2. いいえ	4.6%	4. わからない	11.6%		



【イラスト提供：セーブ・ザ・チルドレン・ジャパン】

あなた自身やあなたのまわりの子どもで、次の「子どもの権利」は、守られていますか。

問6-⑦やりたいことを楽しみ、のびのび遊び、疲れたら休むことができる (1つ選ぶ)

(N=717)

1. はい	80.2%	3. どちらでもない	6.0%	無回答	0.6%
2. いいえ	7.4%	4. わからない	5.9%		



【イラスト提供：セーブ・ザ・チルドレン・ジャパン】

問7-1 世田谷区では子どもがすこやかに育つことができるまちをつくっていくために、「世田谷区子ども条例」というやくそくを決めています。このことを知っていますか。(1つ選ぶ)

(n=717)

1. はい	19.5%	2. いいえ	80.2%	無回答	0.3%
-------	-------	--------	-------	-----	------

問7-2 世田谷区は子どもの権利を守るための相談先として「せたホッと (せたがやホッと子どもサポート)」をつくりました。「せたホッと」を知っていますか。(1つ選ぶ)

(n=717)

1. はい	77.7%	2. いいえ	18.4%	無回答	3.9%
-------	-------	--------	-------	-----	------

問8 あなたは、子どもの権利を守るために、どんな仕組みがあるとよいと思いますか。(いくつでも選ぶ)
(N=717)

1. 子どもがこまったときにだれにも知られず相談できる場所が近くにある	74.3%
2. こまったときに電話やSNS、メールなどで相談できるところがある	53.8%
3. 子どものこまったことや大人に伝えたいことを、伝える手つだいをしてくれる人がある	63.6%
4. 子どもに子どもの権利について、もっと学校で教える	46.2%
5. 大人達に子どもの権利についてもっと伝える	50.2%
6. 子どもが、意見を伝える方法を学ぶところがある	46.0%
7. 子どもの権利が守られているかを見守る人がある	51.7%
8. 子どもが意見を言える場所がある	64.9%
9. その他 [どんな仕組みですか:]	9.1%
10. わからない	3.8%
11. 特になし	4.2%
無回答	0.8%

あなたの意見をきかせてください

問9 あなたは自分の意見を言ったり、いろんな機会に参加する権利を持っています。
世田谷区では、区に意見を伝えたり、実現に向けて一緒に取り組む機会を増やしたいと考えています。今後、そのような機会があれば、参加したいと思いますか。(1つ選ぶ)
(N=717)

1. はい	37.4%	3. どちらでもない・わからない	46.4%
2. いいえ	15.3%	無回答	0.8%

問10 どのような方法があれば、あなたは世田谷区に意見を伝えやすいですか。(いくつでも選ぶ)
(N=717)

1. タブレットやパソコンを使った方法	70.4%
2. 手紙などで伝える方法	24.5%
3. 学校に意見をいれる箱をおくなど、身近なところでできる方法	60.0%
4. 身近な大人に話して伝えてもらう方法	22.5%
5. 区長や区役所の人にあつて伝える方法	13.0%
6. 子どもが集まり会議などで話しあつて伝える方法	29.4%
7. 伝えやすそうな方法はない	3.5%
8. その他 [どんな方法ですか:]	2.6%
無回答	1.7%

問11 世田谷区は、「子どもがいきいきわくわく育つまち」を目標にしています。
 これから先、子どもにとって「こんなまち（世田谷）になったらいいな」「こんな社会にしたいな」など、あなたの意見や願いがあれば、自由に入力してください。

つかれたから、
 ちょっと休けいして
 またやろうかな



放課後の過ごし方についてお聞きします

問12 あなたは、学校に行く月曜日から金曜日の放課後（学校が終わってから夕方6時くらいまで）、
 どこで過ごしますか。1週間のうち、そこで過ごすおおよその日数を教えてください。
 （それぞれ1つつ選ぶ）

(N=717)

ヨコに回答→	しゅう 週に 5日 （毎日）	しゅう 週に 3～4日	しゅう 週に 1～2日	そこでは まったく すごさない	むかいとう 無回答
① ① ① ① ① 自分の家	51.3%	25.0%	18.5%	1.7%	3.5%
② ② ② ② ② 友達の家	0.3%	2.4%	26.4%	60.4%	10.6%
③ ③ ③ ③ ③ 学校の学童クラブやBOPなど	0.8%	1.5%	8.8%	77.7%	11.2%
④ ④ ④ ④ ④ 塾や習い事、スポーツクラブの活動の場	13.1%	39.9%	31.8%	11.0%	4.2%
⑤ ⑤ ⑤ ⑤ ⑤ 児童館	0.3%	2.0%	10.0%	79.1%	8.6%
⑥ ⑥ ⑥ ⑥ ⑥ 公園などの外	2.1%	11.3%	38.4%	40.3%	7.9%
⑦ ⑦ ⑦ ⑦ ⑦ 池之上・野毛・希望丘（アップス）青少年 交流センター	0.3%	1.0%	8.2%	81.2%	9.3%
⑧ ⑧ ⑧ ⑧ ⑧ 図書館	0.4%	1.0%	12.3%	76.6%	9.8%
⑨ ⑨ ⑨ ⑨ ⑨ お店（ゲームセンターやファーストフード店など）	0.3%	0.6%	16.3%	72.9%	9.9%
⑩ ⑩ ⑩ ⑩ ⑩ その他 [どこですか:]	1.0%	0.7%	2.2%	29.1%	66.9%

問13 あなたは、学校に行く月曜日から金曜日の夜間（夕方6時から8時くらいまで）、どこで
 すごしますか。1週間のうち、そこですごすおおよその日数を教えてください。
 （それぞれ1つずつ選ぶ）

(N=717)

ヨコ ^{かいとう} に回答→	しゅう ^{にち} に5日 週に まいにち (毎日)	しゅう ^{にち} に 週に 3～4日	しゅう ^{にち} に 週に 1～2日	そこでは まったく すごさない	むかいとう 無回答
① 自分 ^{じぶん} の家 ^{いえ}	62.1%	17.9%	14.5%	2.2%	3.3%
② 友達 ^{ともだち} の家 ^{いえ}	0.1%	0.4%	9.1%	76.7%	13.7%
③ 塾 ^{じゅく} や習 ^{なら} い事 ^{ごと} 、ス ^{スポーツ} クラブ ^{クラブ} の活 ^{かつ} 動 ^{どう} の場 ^ば	10.0%	29.6%	30.8%	22.5%	7.1%
④ 児童 ^{じどう} 館 ^{かん}	0.1%	0.7%	2.8%	83.7%	12.7%
⑤ 公園 ^{こうえん} など ^{そと} の外	0.7%	3.2%	13.4%	71.1%	11.6%
⑥ 池 ^{いけ} 之上 ^{のうえ} ・野 ^の 毛 ^げ ・希 ^き 望 ^{ぼう} 丘 ^{がおか} （ア ^ッ プ ^ス ）青 ^{せい} 少 ^{しょう} 年 ^{ねん} 交 ^{こう} 流 ^{りゅう} セ ^ン タ ^ー	0.6%	0.4%	1.8%	84.5%	12.7%
⑦ 図 ^と 書 ^{しょ} 館 ^{かん}	0.4%	0.3%	5.0%	82.1%	12.1%
⑧ お店 ^{みせ} （ゲ ^{ーム} セ ^ン タ ^ー やファ ^{ース} トフ ^{ード} 店 ^{てん} など）	0.3%	0.1%	8.1%	79.2%	12.3%
⑨ その他 ^{ほか} 〔どこですか： 〕	1.1%	0.4%	2.2%	36.8%	59.4%

問14 あなたは、学校に行く月曜日から金曜日の放課後（学校が終わってから夕方6時くらいまで）、
 どこですごしたいですか。（いくつでも選ぶ）

(N=717)

1. 自分 ^{じぶん} の家 ^{いえ}	84.5%
2. 友達 ^{ともだち} の家 ^{いえ}	44.2%
3. 学校 ^{がっこう} の学 ^{がく} 童 ^{どう} ク ^{ラブ} やB ^{OP} など	9.8%
4. 塾 ^{じゅく} や習 ^{なら} い事 ^{ごと} 、ス ^{スポーツ} クラブ ^{クラブ} の活 ^{かつ} 動 ^{どう} の場 ^ば	36.8%
5. 児童 ^{じどう} 館 ^{かん}	13.4%
6. 公園 ^{こうえん} など ^{そと} の外	37.7%
7. 池 ^{いけ} 之上 ^{のうえ} ・野 ^の 毛 ^げ ・希 ^き 望 ^{ぼう} 丘 ^{がおか} （ア ^ッ プ ^ス ）青 ^{せい} 少 ^{しょう} 年 ^{ねん} 交 ^{こう} 流 ^{りゅう} セ ^ン タ ^ー	8.6%
8. 図 ^と 書 ^{しょ} 館 ^{かん}	19.2%
9. お店 ^{みせ} （ゲ ^{ーム} セ ^ン タ ^ー やファ ^{ース} トフ ^{ード} 店 ^{てん} など）	19.0%
10. その他 ^{ほか} 〔どこですか： 〕	3.6%
無 ^む 回 ^{かい} 答 ^{とう}	1.1%

問15 あなたには、ホッとでき、安心していられる場所（「ここに居たい」と感じる場所）はありますか。

（いくつでも選ぶ）

（N=717）

1. 自分の部屋	70.3%	15. 図書館	22.9%
2. 家族と一緒にくつろぐ部屋	69.6%	16. 公園	25.4%
3. 友達の家	31.1%	17. 塾や習い事（教室）、スポーツクラブ （スポーツ少年団）	30.1%
4. おじいさん、おばあさんの家	43.4%	18. ゲームセンターやコンビニ店などのお店	11.3%
5. 学校の教室	31.5%	19. 無料で勉強を見てくれる場所や、食事や軽食を 無料で安く食べることができる場所	10.2%
6. 学校の保健室	13.5%	20. 悩みごとの相談にのったり、サポートしてくれる 場所（電話やオンラインを含む）	9.6%
7. 学校の相談室	12.1%	21. インターネット空間（S N S、Youtubeや オンラインゲームなど）	23.8%
8. 学校の図書室	30.5%	22. その他の場所〔具体的に：	5.7%
9. 学校の体育館・グラウンド	16.5%	23. ホットでき、安心していられる場所（「ここに居た い」と感じる場所）はない	1.1%
10. 学校の部屋	12.7%	無回答	0.4%
11. 児童館	10.0%		
12. 学校の学童クラブやBOPなど	7.8%		
13. 池之上・野毛・希望丘（アップス） 青少年交流センター	5.6%		
14. プレーパークなど地域の人が開いている 遊びの場所	8.1%		

【問15で1から22を選んだ人が回答】

問15-1 ホットでき、安心していられる場所（「ここに居たい」と感じる場所）はどのような場所ですか。

（いくつでも選ぶ）

（n=706）

1. いつでも行きたい時に行ける	73.2%
2. 一人で過ごせたり、何もせずのんびりできる	68.8%
3. ありのままでいられる、自分を否定されない	52.8%
4. 好きなことをして自由に過ごせる	76.1%
5. 自分の意見や希望を受け入れてもらえる	46.5%
6. 新しいことを学べたり、やりたいことにチャレンジできる	40.1%
7. 悩みごとの相談にのってもらったり、一緒に遊んでくれる大人がいる	33.9%
8. いろんな人と出会える、友達と一緒に過ごせる	49.7%
9. スポーツや外遊びなど体を思い切り動かすことができる	40.7%
10. その他〔具体的に：	3.1%
無回答	2.1%

問16 児童館をどのくらい利用していますか。(1つ選ぶ)

(N=717)

1. 利用したことがない	28.9%
2. ほとんど利用しない	41.6%
3. ときどき利用する	24.1%
4. よく利用する	4.3%
無回答	1.1%

あと少し!
おうえんしているよ!



【問16で1、2を選んだ人が回答】

問16-1 児童館を利用しない理由は何ですか。(いくつでも選ぶ)

(n=505)

1. 児童館を知らないから	24.8%
2. 家から遠いから	48.1%
3. おもしろくないから	19.0%
4. 他におもしろいところがあるから	31.5%
5. 入りづらいから	16.6%
6. 知らない子が多いから	29.7%
7. ゲームができないから	5.7%
8. 職員と気が合わないから	7.5%
9. ルールが多いから	7.1%
10. 行きたいけど、時間や曜日が合わないから	21.2%
11. 行く暇がないから	41.2%
12. 同じ学校の子や近所の子がいるから	3.8%
13. 低年齢の子どもが多いから	10.7%
14. その他 [具体的に:]	11.7%
無回答	2.4%

問17 新BOP（区立小学校で行っている放課後の遊び場のこと）を利用したことがありますか。

(1つ選ぶ)

(N=717)

1. はい	57.5%	2. いいえ	41.3%	無回答	1.3%
-------	-------	--------	-------	-----	------

【問17で1を選んだ人が回答】

問17-1 新BOPでは、どんな気持ちで過ごすことが多かったですか。(1つ選ぶ)

そして、なぜその気持ちになったのか理由を教えてください。

(n=412)

1. とても楽しい	48.8%
[理由:]]
2. まあ楽しい	28.9%
[理由:]]
3. どちらでもない	8.7%
[理由:]]
4. あまり楽しくない	7.3%
[理由:]]
5. まったく楽しくない	3.2%
[理由:]]
無回答	3.2%

日ごろの思いやなやみについてお聞きします

問18 今、こまっていることやなやんでいること、つらいことはどんなことですか。(いくつでも選ぶ)

(N=717)

1. 家族のこと	7.7%	5. 受験のこと	25.7%
2. 勉強のこと	25.5%	6. 将来のこと	19.2%
3. 友達のこと	17.7%	7. その他 [どんなことですか:]	6.8%
4. 塾や習い事のこと	17.3%	8. 特にない	43.1%
		無回答	2.2%

問19 こまっていることやなやんでいること、つらいことがある時に話を聞いてくれる人はいますか。(1つ選ぶ)

(N=717)

1. はい	81.0%	3. だれにも話さない・話したくない	15.1%
2. いいえ	2.5%	無回答	1.4%

【問19で1を選んだ人が回答】

問19-1 それは、だれですか。(いくつでも選ぶ)

(n=581)

1. お父さん・お母さん	89.8%	7. 友達	64.9%
2. きょうだい	35.6%	8. じどうかんや新BOP、池之上・野毛・希望丘	
3. おじいさん・おばあさん	30.6%	(アップス) 青少年交流センターのしよくいん	4.6%
4. 学校の先生	42.0%	9. インターネットをつうじてやりとりしている人	1.9%
5. 学校のスクールカウンセラー	19.1%	10. その他 [だれですか:]	1.2%
6. 塾や習い事の先生	16.5%	無回答	0.7%

問20 さいごに、このアンケートの感想、大人や社会にいいたいことがあれば、自由に入力してください。

「おわり」をおすと、今まで答えたことを変えることができなくなります。

変えたいときは、「もどる」をおしてください。

今まで答えたことでよければ、「おわり」をおしてください。

ご回答ありがとうございました。

アンケートはこれでおわりです。

さいごまで答えてくれて、本当にありがとうございました。

みなさんの意見は、とても大切です。

すべてきちんと読んで、世田谷区が子どもにとって、

よりよいまちになるよう努力していきます。

こまったとき、話をきいてほしいときは、「せたホッと」にれんらくしてね。

ひみつはかならずまもります。

わたしのなまえは
"なちゅ"だよ。よろしくね！



子どもの権利をまもる

せたホッと

せたがやホッと子どもサポート

せたがやくこ じんけんようごきかん
世田谷区子どもの人権擁護機関

そうだんじかん
★相談時間

げつ きん ごご じ ごご じ
月～金：午後1時～午後8時

ど ごぜん じ ごご じ
土：午前10時～午後6時

にちよう しゆくじつ ねんまつねんし
(日曜・祝日・年末年始をのぞく)

フリーダイヤル



電話で

ほつとにきゆうさい
0120-810-293

けいたいでんわ こうしゅうでんわ むりよう
※携帯電話・公衆電話からも無料でかけられます。



FAX

03-3439-6777



Eメール

<https://www.city.setagaya.lg.jp/inquiry/mailform999992.html>

こ そうだん けいたいようにゆうりよく
(子ども相談メール携帯用入力フォーム)

156-0051



会って

or

手紙・ハガキ

せたがやくみやさか
世田谷区宮坂3-15-15

こ こそだ そうごう かい
子ども・子育て総合センター3階 せたホッと あて

もっと子どもの権利について知りたい人はこちらへ

<https://www.savechildren.or.jp/oyakonokata/kodomo-no-kenri/>

しゅってん
【出典：セーブ・ザ・チルドレン・ジャパン】

ちゅうがくせい
中学生アンケート

【はじめに】

このアンケートは、世田谷区からおねがいしています。

- ・名前は聞きません。誰が答えたか、わからないようになっています。
- ・答えてもらったことは、世田谷区のことをきめるために役立っています。
- ・30分くらいかかります。

アンケートに答えてくれる人は、下の「アンケートに答えます」を押して、始めてください。

わからないところは飛ばしても
いいので、最後まで答えてみよう！
それではスタート！



ログイン I D

パスワード

アンケートにこたえます

あなた自身についてお聞きします

問1 あなたの性別は何ですか。(1つ選ぶ) (N=809)

1. 男子	42.6%	3. 答えたくない	2.2%	5. そのほか	0.6%
2. 女子	53.3%	4. わからない	0.5%	無回答	0.7%

問2 あなたの学校の種類と学年を教えてください。学年は数字を入力してください。

(1つ選ぶ)

(N=809)

1. 公立中学生 (<input type="text"/> 年生) 平均1.9年生	57.5%	3. その他 (フリースクールなど)	1.9%
2. 私立中学生 (<input type="text"/> 年生) 平均2.1年生	40.3%	無回答	0.4%

問3 ^{がっこう} ^{ばしょ} ^{おし} ^{えら}
学校の場所を教えてください。(1つ選ぶ)

(N=809)

1. ^{せたがやくない} 世田谷区内	69.1%	2. ^{せたがやくがい} 世田谷区外	30.2%	^{むかいとう} 無回答	0.7%
-----------------------------	-------	-----------------------------	-------	----------------------	------

問4 ^{いっしょ} ^す ^{えら}
だれと一緒に住んでいますか。(いくつでも選ぶ)

(N=809)

1. ^{とう} お父さん	88.8%	4. ^{そふぼ} 祖父母	11.2%
2. ^{かあ} お母さん	98.0%	5. ^{ほか} ^{ひと} その他の人	2.5%
3. ^{きょうだい} きょうだい	70.8%	^{むかいとう} 無回答	0.2%

あなたのことについてお聞きします

問5 ^{さいきん} ^{からだ} ^{こころ} ^{ちょうし} ^{えら}
あなたの最近の身体や心の調子についておたずねします。(それぞれ1つずつ選ぶ)

(N=809)

ヨコに回答→	いつも ある	ときどき ある	ごくたまに ある	ほとんど ない	^{むかいとう} 無回答
① よくねむれない(よくねむくなる)	12.5%	28.2%	19.0%	39.2%	1.1%
② ^{つか} ^{かん} いつも疲れている感じがする	22.2%	25.1%	22.0%	24.7%	5.9%
③ ^{しょくよく} 食欲がわからない	2.7%	13.1%	16.1%	63.2%	4.9%
④ ^{ずつう} ^{あたま} ^{おも} 頭痛・頭が重い	4.9%	20.3%	24.2%	47.2%	3.3%
⑤ いらいらする	9.5%	26.5%	28.9%	31.9%	3.2%
⑥ ゆううつになる、 ^{きもち} 気持ちが ^お ^こ 落ち込む	11.5%	22.9%	21.8%	40.8%	3.1%
⑦ ^{からだ} 身体がだるい	10.3%	20.8%	24.5%	42.3%	2.2%
⑧ やる ^き ^で 気が出ない	16.4%	30.4%	24.4%	26.0%	2.8%
⑨ ^{あさお} 朝起きることができない	19.7%	18.8%	22.7%	36.2%	2.6%

問6 あなたは、以下のことをどのように思っていますか。(それぞれ1つずつ選ぶ)

(N=809)

ヨコに回答→	とても おもう そう思う	まあ おもう そう思う	どちらでも ない	あまりそう おもう 思わない	まったくそう おもう 思わない	むかいとう 無回答
① 周りの人は自分の意見をちゃんと聞いてくれている	42.9%	41.2%	8.2%	5.3%	1.4%	1.1%
② 自由に使える時間がある	51.8%	30.8%	6.9%	6.1%	1.2%	3.2%
③ 自分の身体や健康を大切にしたい	66.6%	19.9%	5.7%	3.8%	2.0%	2.0%
④ 孤独だと感じる	7.3%	11.9%	13.3%	28.3%	36.5%	2.7%
⑤ 自分自身のことが好きだ	24.2%	30.5%	22.5%	12.6%	8.8%	1.4%
⑥ 家族に大事にされている	61.1%	26.8%	7.3%	2.5%	0.9%	1.5%
⑦ 他の人から必要とされている	29.9%	36.3%	16.6%	11.2%	4.6%	1.4%
⑧ 学校が楽しい	44.7%	29.9%	11.4%	6.9%	5.4%	1.6%
⑨ 自分が住む地域のために力を役立てたい	19.2%	27.2%	27.1%	14.5%	10.5%	1.6%
⑩ 人の役に立ちたい	44.0%	34.4%	12.2%	4.6%	3.0%	1.9%
⑪ 社会を自分の力で変えられる	14.0%	15.5%	26.0%	23.5%	19.3%	1.9%
⑫ 地域のお祭りなどに行くのが好きだ	33.7%	27.6%	15.3%	12.1%	8.7%	2.6%
⑬ 家族の他に自分のことを真剣に考えてくれる大人がいる	37.3%	31.3%	14.0%	8.7%	6.2%	2.6%

問7 あなたは、以下の活動を、ふだんどれくらいしますか。(それぞれ1つずつ選ぶ)

(N=809)

ヨコに回答→	まいにち 毎日 5時間 以上	まいにち 毎日 3~4 時間	まいにち 毎日 2時間 以下	しゅう 週に 3~4日	しゅう 週に 1~2日	ぜんぜん しない	むかいとう 無回答
① ゲームをする	3.2%	10.5%	31.6%	11.5%	12.7%	28.4%	2.0%
② LINE・X (エックス:旧 Twitter)・Instagram等 を利用する	4.1%	12.0%	60.9%	5.8%	3.8%	10.4%	3.0%
③ YouTube・TikTok等で 動画を見る	7.8%	20.0%	50.6%	9.4%	5.1%	5.8%	1.4%
④ 学習をする (学校の授業以外)	3.7%	18.7%	41.5%	15.2%	11.1%	8.0%	1.7%
⑤ 公園等の屋外で遊ぶ	0.9%	1.5%	3.6%	8.3%	25.8%	57.8%	2.1%
⑥ 親に代わって家事(洗たく、 そうじ、料理、片付け など)をする	0.7%	0.6%	15.9%	18.5%	31.8%	30.8%	1.6%
⑦ 親に代わってきょうだ いの世話をする	1.2%	0.9%	5.6%	5.2%	9.5%	73.7%	4.0%
⑧ 親に代わって家族・親族の 介護をする	0.1%	0.1%	0.4%	1.1%	2.3%	90.7%	5.2%

学校生活と放課後等の過ごし方についてお聞きします

問8 学校の授業が理解できますか。(1つ選ぶ)

(N=809)

1. いつも理解できる	30.9%	4. 理解できないことが多い	3.0%
2. だいたい理解できる	38.4%	5. ほとんど理解できない	2.0%
3. 教科によって理解できないことがある	24.6%	無回答	1.1%

ちょっとストレッチ



問9 学校の授業が理解できない時、だれか聞ける人はいますか。(1つ選ぶ)

(N=809)

1. はい	93.2%	2. いいえ	5.6%	無回答	1.2%
-------	-------	--------	------	-----	------

【問9で1を選んだ人が回答】

問9-1 それはだれですか。(いくつでも選ぶ)

(n=754)

1. 担任の先生	52.0%	5. 家族	56.8%
2. 担任以外の先生	38.2%	6. その他〔具体的に: 〕	3.7%
3. 塾の先生	34.5%	無回答	0.0%
4. 友達	83.3%		

問10 あなたは、平日(学校に行く日)の放課後(夕方6時くらいまで)、どこで過ごしますか。
1週間のうち、そこで過ごすおおよその日数を教えてください。(それぞれ1つずつ選ぶ)

(N=809)

ヨコ(回答)→	週に5日 (毎日)	週に 3~4日	週に 1~2日	そこでは まったく 過ごさない	無回答
① 自分の家	48.7%	19.5%	24.4%	3.5%	4.0%
② 友達の家	0.2%	0.9%	7.5%	79.5%	11.9%
③ 学校(部活動など)	17.2%	35.7%	21.3%	18.8%	7.0%
④ 塾や習い事、スポーツクラブの 活動の場	5.2%	14.0%	32.8%	40.4%	7.7%
⑤ 児童館	0.2%	0.5%	2.2%	87.3%	9.8%
⑥ 公園などの外	0.6%	2.2%	13.1%	73.5%	10.5%
⑦ 池之上・野毛・希望丘(アップス) 青少年交流センター	0.1%	0.4%	1.5%	87.4%	10.6%
⑧ 図書館	0.4%	0.4%	6.6%	82.0%	10.8%
⑨ お店(ゲームセンターやファストフード 店など)	0.4%	1.0%	15.6%	71.9%	11.1%
⑩ その他〔具体的に: 〕	0.9%	0.9%	1.1%	44.4%	52.8%

問11 あなたは、平日（学校に行く日）の夜間（夕方6時から8時くらいまで）、どこで過ごしますか。1週間のうち、そこで過ごすおおよその日数を教えてください。

（それぞれ1つずつ選ぶ）

(N=809)

ヨコ ^{かいとう} に回答→	しゅう 週に 5日 まいにち (毎日)	しゅう 週に 3~4日	しゅう 週に 1~2日	そこでは まったく す 過ごさな い	むかいとう 無回答
① 自分 ^{じぶん いえ} の家	65.9%	19.8%	8.0%	2.6%	3.7%
② 友達 ^{ともだち いえ} の家	0.2%	0.9%	3.1%	82.7%	13.1%
③ 塾 ^{じゅく} や習 ^{なら} い事、スポーツクラブの活動 ^{かつどう} の場 ^ば	8.7%	17.9%	30.0%	35.2%	8.2%
④ 児童館 ^{じどうかん}	0.1%	0.2%	0.9%	86.5%	12.2%
⑤ 公園 ^{こうえん} などの外 ^{そと}	0.2%	1.2%	5.4%	80.2%	12.9%
⑥ 池之上 ^{いけのうえ} ・野毛 ^{のげ} ・希望丘 ^{きぼうがおか} （アップス）青少年 ^{せいしょうねん} 交流センター ^{こうりゅう}	0.1%	0.4%	0.7%	86.5%	12.2%
⑦ 図書館 ^{としょかん}	0.4%	0.4%	2.7%	84.3%	12.2%
⑧ お店 ^{みせ} （ゲームセンターやファストフード店 ^{てん} など）	0.1%	0.9%	6.2%	80.6%	12.2%
⑨ その他 ^{ほか} [具体的 ^{ぐたいてき} に:]]	1.0%	0.9%	1.7%	51.3%	45.1%

問12 あなたは、平日（学校に行く日）の放課後（夕方6時くらいまで）、どこで過ごしたいですか。（いくつでも選ぶ）

(N=809)

1. 自分 ^{じぶん いえ} の家	88.0%
2. 友達 ^{ともだち いえ} の家	23.1%
3. 学校 ^{がっこう} （部活動 ^{ぶかつどう} など）	44.6%
4. 塾 ^{じゅく} や習 ^{なら} い事、スポーツクラブの活動 ^{かつどう} の場 ^ば	24.4%
5. 児童館 ^{じどうかん}	2.6%
6. 公園 ^{こうえん} などの外 ^{そと}	12.9%
7. 池之上 ^{いけのうえ} ・野毛 ^{のげ} ・希望丘 ^{きぼうがおか} （アップス）青少年 ^{せいしょうねん} 交流センター ^{こうりゅう}	2.5%
8. 図書館 ^{としょかん}	12.4%
9. お店 ^{みせ} （ゲームセンターやファストフード店 ^{てん} など）	18.3%
10. その他 ^{ほか} [どこですか:]]	3.6%
むかいとう 無回答	1.4%

問13 あなたには、ホッとでき、安心していられる場所（「ここに居たい」と感じる場所）はありますか。（いくつでも選ぶ）

(N=809)

1. 自分の部屋	82.4%
2. 家族と一緒にくつろぐ部屋	59.1%
3. 友達の家	18.9%
4. おじいさん、おばあさんの家	29.2%
5. 学校の教室	26.8%
6. 学校の保健室	6.6%
7. 学校の相談室	3.0%
8. 学校の図書室	15.5%
9. 学校の体育館・グラウンド	13.2%
10. 学校の部屋	9.5%
11. 児童館	2.2%
12. 池之上・野毛・希望丘（アップス）青少年交流センター	1.9%
13. プレーパークなど地域の人が開いている遊びの場所	2.7%
14. 図書館	12.1%
15. 公園	11.7%
16. 塾や習い事（教室）、スポーツクラブ（スポーツ少年団）	16.4%
17. ゲームセンターやファストフード店などのお店	10.8%
18. 無料で勉強を見てくれる場所や、食事や軽食を無料か安く食べることができる場所	5.4%
19. 悩みごとの相談にのったり、サポートしてくれる場所（電話やオンラインを含む）	1.1%
20. インターネット空間（SNS、YouTubeやオンラインゲームなど）	30.3%
21. その他の場所〔具体的に：〕	4.8%
22. ホッとでき、安心していられる場所（「ここに居たい」と感じる場所）はない	1.6%
無回答	1.0%

【問13で1から21を選んだ人が回答】

問13-1 ホットでき、安心していられる場所（「ここに居たい」と感じる場所）はどのような場所ですか。（いくつでも選ぶ）

(n=788)

1. いつでも行きたい時に行ける	71.1%
2. 一人で過ごせたり、何もせずのんびりできる	77.7%
3. ありのままでいられる、自分を否定されない	56.5%
4. 好きなことをして自由に過ごせる	79.6%
5. 自分の意見や希望を受け入れてもらえる	38.7%
6. 新しいことを学べたり、やりたいことにチャレンジできる	32.6%
7. 悩みごとの相談にのってもらったり、一緒に遊んでくれる大人がいる	24.6%
8. いろんな人と出会える、友人と一緒に過ごせる	40.9%
9. スポーツや外遊びなど体を思い切り動かすことができる	31.0%
10. その他〔具体的に： むかいとう 無回答	1.9% 0.1%

問14 児童館をどのくらい利用していますか。（1つ選ぶ）

(N=809)

1. 利用したことがない	36.0%
2. ほとんど利用しない	51.2%
3. ときどき利用する	10.5%
4. よく利用する	1.2%
むかいとう 無回答	1.1%

つか
疲れたから、ちょっと休けいして
またやろうかな



【問14で児童館を「1. 利用したことがない」か「2. ほとんど利用しない」を選んだ人が回答】

問14-1 児童館を利用しない理由は何ですか。(いくつでも選ぶ)

(n=705)

1. 児童館を知らないから	17.6%
2. 家から遠いから	30.6%
3. 楽しくないから	24.3%
4. 他に楽しい場所があるから	44.1%
5. 入りづらいから	23.7%
6. 初対面の人がいるから	18.9%
7. ゲームができないから	5.8%
8. 職員と気が合わないから	5.5%
9. ルールが多いから	8.4%
10. 行きたいけど、時間や曜日が合わないから	10.8%
11. 行く暇がないから	47.1%
12. 学校の同級生や近所の子がいるから	9.1%
13. 低年齢の子どもが多いから	19.0%
14. 施設に魅力を感じないから	26.2%
15. 一緒に行く友達がいないから	15.3%
16. 小学生が多いから	14.9%
17. 中学生向けのプログラムがないから	9.6%
18. 中学生向けの設備がないから	11.8%
19. 違う学校の人がいるから	8.2%
20. その他〔具体的に： 無回答	9.9% 1.3%

問15 池之上・野毛・希望丘（アップス）青少年交流センターをどのくらい利用していますか。
えら
 (1つ選ぶ)
 (N=809)

1. 利用したことがない	81.2%
2. ほとんど利用しない	11.7%
3. 月に1～2回	4.2%
4. 週に1回	0.9%
5. 週に2～3回	0.6%
6. 週に4回以上	0.0%
無回答	1.4%

【問15で「1. 利用したことがない」か「2. ほとんど利用しない」を選んだ人が回答】

問15-1 青少年交流センターに遊びにいかない理由は何ですか。(いくつでも選ぶ)

(n=752)

1. 青少年交流センターを知らないから	71.4%
2. 家から遠いから	25.9%
3. 楽しくないから	5.2%
4. 他に楽しい場所があるから	14.0%
5. 入りづらいから	8.9%
6. 初対面の人がいるから	6.4%
7. 職員と気が合わないから	1.7%
8. ルールが多いから	2.9%
9. 行きたいけど、時間や曜日が合わないから	5.6%
10. 行く暇がないから	19.4%
11. 一緒に行く友達がいないから	5.9%
12. 違う学校の人がいるから	4.8%
13. 小学生が多いから	3.6%
14. 学校の同級生や近所の子がいるから	3.6%
15. 施設に魅力を感じないから	8.9%
16. その他 [具体的に：]	7.0%
無回答	0.7%

しょうらい き
将来についてお聞きします

問16 将来、どの学校まで進学したいと思いますか。(1つ選ぶ)

(N=809)

1. 中学校まで	0.2%	5. 大学またはそれ以上	77.4%
2. 高等学校まで	4.7%	6. その他〔具体的に：	1.0%
3. 専門学校まで	3.2%	7. まだわからない、考えていない	10.1%
4. 高等専門学校・短期大学まで	2.5%	無回答	0.9%

問17 あなたが持っている20年後の自分のイメージについてお答えください。

(それぞれ1つずつ選ぶ)

(N=809)

ヨコに回答→	とても そう思う	まあ そう思う	どちらでも ない	あまり そう思わない	そう 思わない	無回答
① 自分がやりたいと思っていることをしている	37.3%	37.7%	10.9%	8.8%	3.5%	1.9%
② 何でも話せる人が自分の周りにいる	39.6%	36.0%	9.4%	7.8%	4.3%	3.0%
③ 健康的に生活している	37.7%	35.1%	11.5%	9.0%	4.2%	2.5%
④ 結婚している・パートナーと生活している	22.4%	25.5%	22.6%	11.6%	15.5%	2.5%
⑤ 子どもを育てている	18.3%	20.0%	26.6%	11.5%	19.9%	3.7%
⑥ 生きがい、やりがいを見つけている	38.6%	35.2%	13.3%	6.1%	4.1%	2.7%
⑦ 共通のしゅみを持った仲間がいる	43.8%	35.2%	11.6%	4.2%	1.9%	3.3%
⑧ 地域や周りの人に認められている	21.8%	26.7%	27.9%	10.6%	7.0%	5.9%

子どもの権利や子ども条例などについてお聞きします

子どもが一人の人間として大切にされ、自分らしく成長するために必要なことを「子どもの権利」といい、子ども一人ひとりに「子どもの権利」があります。

あなた自身やあなたのまわりの子どもで、次の「子どもの権利」は、守られていますか。

問18 - ① どのような理由でも差別されない（1つ選ぶ）

(N=809)

1. はい	74.0%	3. どちらでもない	6.6%	無回答	0.9%
2. いいえ	7.0%	4. わからない	11.5%		



【イラスト提供：セーブ・ザ・チルドレン・ジャパン】

あなた自身やあなたのまわりの子どもで、次の「子どもの権利」は、守られていますか。

問18 - ② 自分にとって一番よいことは何か、大人と一緒に考えてもらえる（1つ選ぶ）

(N=809)

1. はい	69.6%	3. どちらでもない	8.9%	無回答	1.5%
2. いいえ	6.1%	4. わからない	14.0%		



【イラスト提供：セーブ・ザ・チルドレン・ジャパン】

あなた自身やあなたのまわりの子どもで、次の「子どもの権利」は、守られていますか。
 問18 - ③ 心も身体ものびのびと成長でき、安心して暮らしている（1つ選ぶ）

(N=809)

1. はい	75.0%	3. どちらでもない	8.3%	無回答	1.5%
2. いいえ	6.1%	4. わからない	9.1%		



【イラスト提供：セーブ・ザ・チルドレン・ジャパン】

あなた自身やあなたのまわりの子どもで、次の「子どもの権利」は、守られていますか。
 問18 - ④ 自由に意見を言うことができ、大人はその意見を大切にしてくれる（1つ選ぶ）

(N=809)

1. はい	67.0%	3. どちらでもない	10.4%	無回答	1.4%
2. いいえ	9.8%	4. わからない	11.5%		



【イラスト提供：セーブ・ザ・チルドレン・ジャパン】

あなた自身やあなたのまわりの子どもで、次の「子どもの権利」は、守られていますか。
 問18-⑤おうちの人からたたかれたり、ひどいことを言われたりしていない（1つ選ぶ）

(N=809)

1. はい	74.9%	3. どちらでもない	6.2%	無回答	0.9%
2. いいえ	11.1%	4. わからない	6.9%		



【イラスト提供：セーブ・ザ・チルドレン・ジャパン】

あなた自身やあなたのまわりの子どもで、次の「子どもの権利」は、守られていますか。
 問18-⑥自分に合った方法で学ぶことができている（1つ選ぶ）

(N=809)

1. はい	71.2%	3. どちらでもない	8.4%	無回答	1.1%
2. いいえ	7.3%	4. わからない	12.0%		



【イラスト提供：セーブ・ザ・チルドレン・ジャパン】

あなた自身やあなたのまわりの子どもで、次の「子どもの権利」は、守られていますか。
 問18-⑦やりたいことを楽しみ、のびのび遊び、疲れたら休むことができる（1つ選ぶ）

(N=809)

1. はい	74.3%	3. どちらでもない	10.1%	無回答	1.0%
2. いいえ	8.2%	4. わからない	6.4%		



【イラスト提供：セーブ・ザ・チルドレン・ジャパン】

問19-1 世田谷区では、子どもが健やかに育つことができるまちをつかっていくために、「世田谷区子ども条例」を定めています。このことを知っていますか。（1つ選ぶ）

(N=809)

1. はい	15.3%	2. いいえ	83.4%	無回答	1.2%
-------	-------	--------	-------	-----	------

問19-2 世田谷区は子どものさまざまな権利を守るための相談先として「せたホッと（せたがやホッと子どもサポート）」を設置しています。「せたホッと」を知っていますか。（1つ選ぶ）

(N=809)

1. はい	74.2%	2. いいえ	22.7%	無回答	3.1%
-------	-------	--------	-------	-----	------

問20 あなたは、子どもの権利を守るために、どんな仕組みがあるとよいと思いますか。

(いくつでも選ぶ)

(N=809)

1. 子どもが困ったときにだれにも知られず相談できる場所が地域にある	64.8%
2. 困ったときに電話やSNS、メールなどで相談できるところがある	58.7%
3. 子どもの困ったことや大人に伝えたいことを、伝えるサポートをしてくれる人がいる	47.0%
4. 子どもに子どもの権利について、もっと学校で教える	39.9%
5. 大人達に子どもの権利についてもっと伝える	42.6%
6. 子どもが、国や社会に意見を伝える方法を学ぶ機会がある	40.4%
7. 子どもの権利が守られているかを見守り、子どもの意見を聴いて、制度の変更などを提案できる人がいる	42.4%
8. 子どもが意見を言える制度がある	50.9%
9. その他〔具体的に： 〕	4.8%
10. わからない	5.6%
11. 特になし	4.3%
無回答	1.9%

あなたの意見をきかせてください

問21 あなたは自分の意見を表明したり、さまざまな機会に参画する権利を持っています。

世田谷区では、区へ意見を伝えたり、実現に向けて一緒に取り組む機会を充実させたいと

考えています。今後、そのような機会があれば、参加したいと思いますか。(1つ選ぶ)

(N=809)

1. はい	30.5%	3. どちらでもない・わからない	45.1%
2. いいえ	22.9%	無回答	1.5%

とい
問22

ほうほう しゅだん せたがやく いけん つた
どのような方法や手段があれば、あなたは世田谷区に意見を伝えやすいですか。

(いくつでもえら
選ぶ)

(N=809)

1. タブレットやパソコンを使った方法	77.8%
2. 手紙などで伝える方法	15.1%
3. 学校に意見をいれる箱をおくなど、身近なところでできる方法	37.5%
4. 身近な大人に話して伝えてもらう方法	13.3%
5. 区長や区役所の人にあって伝える方法	10.8%
6. 子どもが集まり会議などで話しあって伝える方法	17.8%
7. 伝えやすそうな方法はない	7.7%
8. その他〔どんな方法ですか： 〕	3.0%
無回答	1.9%

とい
問23

せたがやく こ わかもの たいしょう せいさく こ けいかく さだ こ
世田谷区では、子どもと若者を対象とした政策を「子ども計画」として定め、「子どもが
いきいきわくわく育つまち」を目指しています。

げんざい れいわ ねんど こ けいかく ないよう けんとう けいかく い
現在、令和7年度からの「子ども計画」の内容を検討しています。この計画に入れてほし
い子どもや若者にとって「こんなまち（世田谷）になったらいいな」、「こんな社会にした
いな」等、あなたの意見や願いがあれば、自由に入力してください。

すこ
あと少し！
おうえん
応援しているよ！



ひ おも なや き 日ごろの思いや悩みについてお聞きします

とい 問24 いま こま なや
今、困っていること、悩んでいること、つらいことはどんなことですか。

(いくつでもえら
選ぶ)

(N=809)

1. 友人のこと <small>ゆうじん</small>	23.1%	7. 性のこと <small>せい</small>	4.1%
2. 家族のこと <small>かぞく</small>	12.4%	8. 見た目のこと <small>み め</small>	17.9%
3. 勉強や進学のこと <small>べんきょう しんがく</small>	52.0%	9. 塾や習い事のこと <small>じゅく なら ごと</small>	12.5%
4. 学校のこと <small>がっこう</small>	20.8%	10. 将来のこと <small>しょうらい</small>	33.7%
5. 健康のこと <small>けんこう</small>	9.0%	11. その他 [具体的に: <small>ほか ぐたいてき</small>]	4.3%
6. 恋愛のこと <small>れんあい</small>	15.0%	12. 特にない <small>とく</small>	27.3%
		無回答 <small>むかいとう</small>	1.7%

とい 問25 じぶん なや はな ほうほう ほうほう つか もつと
自分の悩みを話す方法として、あなたはどのような方法を使いますか。最もあてはまる
ほうほう おし
方法を教えてください。(1つえら
選ぶ)

(N=809)

1. 直接会って話す <small>ちよくせつ あ はな</small>	43.3%	4. メールやLINE <small>ライン</small>	21.8%
2. 電話で話す <small>でんわ はな</small>	4.0%	5. その他 [具体的に: <small>ほか ぐたいてき</small>]	3.6%
3. X (エックス: 旧 Twitter)・ <small>きゅうツイッター</small> Instagram等 <small>インスタグラムなど エスエヌエス</small> のSNS	3.7%	6. だれにも話さない・話したくない <small>はな はな</small>	21.3%
		無回答 <small>むかいとう</small>	2.5%

問26 ふだん、困っていることや悩んでいること、つらいことがある時にあなたの話を聞いてくれる人はいますか。(1つ選ぶ)

(N=809)

1. はい	82.6%	3. だれにも話さない・話したくない	13.1%
2. いいえ	2.7%	無回答	1.6%

【問26で「1. はい」を選んだ人が回答】

問26-1 それは、だれですか。(いくつでも選ぶ)

(n=668)

1. 親	78.1%	7. 友達	72.5%
2. きょうだい	21.3%	8. 児童館や池之上・野毛・希望丘 (アpps)	
3. 祖父母	11.7%	青少年交流センターの職員	0.6%
4. 学校の先生	27.7%	9. SNSやインターネットを通じてやりとりしている人	5.1%
5. 学校のスクールカウンセラー	8.1%	10. その他(具体的に:)	3.9%
6. 塾や習い事の先生	9.4%	無回答	0.1%

問27 あなたは今までに、以下のようなことがありましたか。(それぞれ1つずつ選ぶ)

(N=809)

ヨコへ回答→	あった	なかった	無回答
① 学校に行きたくないと思った	59.3%	39.6%	1.1%
② 1か月以上学校を休んだ(病気などの理由があるとき以外に)	7.5%	88.8%	3.7%
③ いじめられた	18.7%	77.6%	3.7%
④ 夜おそくまで子どもだけで過ごした	18.5%	76.6%	4.8%

問28 新型コロナウイルス感染症によって、あなたが生活の中で悩んだり、難しかったことはありますか。(1つ選ぶ)

(N=809)

1. はい	44.5%	2. いいえ	54.0%	無回答	1.5%
-------	-------	--------	-------	-----	------

【問28で「1. はい」を選んだ人が回答】

問28-1 それは、どのようなことですか。(いくつでも選ぶ)

(n=360)

1. 自分が感染したこと	57.2%
2. 感染することを心配したこと	40.3%
3. 学校の行事が中止になったり、制限されたこと	75.0%
4. 学校や塾のオンライン授業がわかりにくかったこと	37.8%
5. 部活動やスポーツクラブの活動が制限されたこと	37.8%
6. 外出や外に遊びに行くこと、旅行が制限されたこと	55.6%
7. マスクをしなければいけなかったこと	45.8%
8. ワクチンを打たなければいけなかったこと(打たないことによる差別、活動制限も含む)	21.7%
9. 友達と会えなかったこと	53.1%
10. 会話が制限されたこと	35.8%
11. 家庭内でのめんどろが増えたこと	9.4%
12. その他〔具体的に： 無回答	8.3% 0.6%

さいご
最後に

問29 区に求めることや期待すること、大人や社会に言いたいこと、世田谷区にあったらいいな
と思う場所などがありましたら、自由に入力してください。

「おわり」をおすと、今まで答えたことを変えることができなくなります。

変えたいときは、「もどる」をおしてください。

今まで答えたことでよければ、「おわり」をおしてください。

もどる

おわり

かいとう
ご回答ありがとうございました。

お
アンケートはこれで終わりです。

さいご こた ほんとう
最後まで答えてくれて、本当にありがとうございました。

いけん たいせつ
みなさんの意見は、とても大切です。

よ せたがやく こ どりよく
すべてきちんと読んで、世田谷区が子どもにとって、よりよいまちになるよう努力していきます。

こま はなし き れんらく
困ったとき、話を聞いてほしいときは、「せたホッと」に連絡してね。

ひみつ かなら まも
秘密は必ず守ります。

わたしのなまえは
"なちゅ"だよ。よろしくね！



こどもの権利をまもる

せたホッと

せたがやホッと子どもサポート

せたがやくこ じんけんようごきかん
世田谷区子どもの人権擁護機関

そうだんじかん
★相談時間

げつ きん ごご じ ごご じ
月～金：午後1時～午後8時

ど ごぜん じ ごご じ
土：午前10時～午後6時

にちよう しゆくじつ ねんまつねんし
(日曜・祝日・年末年始をのぞく)

フリーダイヤル



ほつとにきゆうさい
0120-810-293

けいたいでんわ こうしゅうでんわ むりよう
※携帯電話・公衆電話からも無料でかけられます。



03-3439-6777



<https://www.city.setagaya.lg.jp/inquiry/mailform999992.html>

こ そうだん けいたいようにゆうりょく
(子ども相談メール携帯用入力フォーム)



156-0051

せたがやくみやさか
世田谷区宮坂3-15-15

こ こそだ そうごう かい
子ども・子育て総合センター3階 せたホッと あて

もっと子どもの権利について知りたい人はこちらへ

<https://www.savechildren.or.jp/oyakonmikata/kodomo-no-kenri/>

しゅってん
【出典：セーブ・ザ・チルドレン・ジャパン】