

## 既存体育施設稼働状況

平成 31 年 3 月 8 日

東京都世田谷区

### 1. 世田谷区体育館について

#### (1) 世田谷区の体育館

世田谷区には、以下 7 か所の体育館が存在する。

図表 世田谷区に存在する体育館

名称	体育館面積
池尻小学校第 2 体育館	667 m <sup>2</sup>
総合運動場	1,160 m <sup>2</sup>
大蔵第二運動場	1,080 m <sup>2</sup>
尾山台地域体育館	487 m <sup>2</sup>
北烏山地区体育館	159 m <sup>2</sup>
八幡山小学校地域体育館	410 m <sup>2</sup>
希望丘地域体育館 平成 31 年竣工	672 m <sup>2</sup>

これら 7 か所の体育館の中で、本事業で整備予定の体育館と同等規模（中規模）の体育館を備える施設は「総合運動場」と「大蔵第二運動場」である。

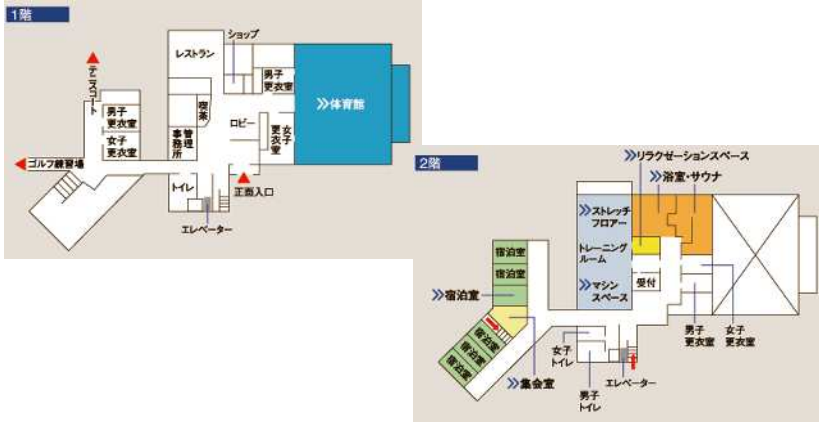













#### (2) 総合運動場と大蔵第二運動場の体育施設の概要

##### 1) 総合運動場

総合運動場について、本事業において整備する体育館と類似する施設機能として、体育施設及び体育室、トレーニングルーム、会議室兼軽運動室が存在する。これら施設機能について、施設概要、利用時間、利用料金を体系的に整理したものが以下の表になる。

##### 2) 大蔵第二運動場

総合運動場について、本事業において整備する体育館と類似する施設機能として、体育館、トレーニングルーム・マシンルーム、ストレッチフロア、リラクゼーションスペースが存在する。これら施設機能について、施設概要、利用時間、利用料金を体系的に整理したものが以下の表になる。

施設名称		総合運動場			大蔵第二運動場		
所在地		大蔵 4-6-1			大蔵 4-7-1		
施設	平面図						
	建物	構造	規模	竣工	構造	規模	竣工
		RC造 地上2階地下2階	延床面積 5,890.67 m <sup>2</sup>	昭和 41 年	RC造 地上3階	延床面積 8,034.89 m <sup>2</sup>	昭和 55 年
施設	施設	規模	競技種目	施設	規模	競技種目	
	体育館（アリーナ） 	競技フロア 1,160 m <sup>2</sup> (40m×29m) 観客席 632 席 バスケットボール 1 面 バレーボール 2 面 卓球 21 台 バドミントン 6 面	バスケットボール（大人・少年）・ バレーボール・バドミントン・卓 球・室内サッカー・バレー・ その他ダンス・ヨガ・気功・太極拳・ 軽体操・剣道・その他の武道・その 他	体育館 	競技フロア 1,080 m <sup>2</sup> (30m×36m) 観覧席なし バスケットボール 2 面 バレーボール 2 面 卓球・バドミントン	バスケットボール（大人・少年）・バレーボ ール・バドミントン・卓球・ジャズダンス・ エアロピクス・バレー・その他ダンス・ヨガ・ 気功・太極拳・軽体操・剣道・空手・少林寺 拳法・その他の武道・その他屋内スポーツ	
	体育室 	100 m <sup>2</sup>	ヨガ・気功・太極拳・軽体操・その 他の武道・その他屋内スポーツ	トレーニングルーム、マシン スペース 		ランニングマシン・エアロバイク等 マシン各種・ダンベルコーナー	
	トレーニングルーム 	124 m <sup>2</sup>	コードレスバイク・ラボード・チェ ストプレス・レッグカール・エク ステンション・ダンベルほか	ストレッチフロア 			
	会議室兼軽運動室 	85 m <sup>2</sup>	スポーツ、レクリエーション団体の 打合せ、研修会、軽体操、 ヨガ、気功、太極拳、バレー、その 他ダンス	リラクゼーションスペース 			
その他 第1武道場、第2武道場、弓道場、エアライフル場、リラクゼーションルーム、キッズ スペース、売店、管理事務所   				その他 集会室（20名）、浴室・サウナ、レストラン、喫茶、売店、宿泊室、更衣室、管理事務所   			

施設名称		総合運動場				大蔵第二運動場							
サービス	利用時間	全施設 9~12, 12~15, 15~18, 18~21時				体育館 9~12, 12~15, 15~17, 17~19, 19~22時							
	利用料金	施設		平日		休日		施設		平日		休日	
		アリーナ全面		1コマ3h 12,600円 全日 43,320円		1コマ3h 15,120円 全日 51,960円		体育館全面		1コマ3h 11,520円 1コマ2h 7,680円 全日 43,680円		1コマ3h 13,680円 1コマ2h 9,120円 全日 52,320円	
		アリーナ半面		1コマ3h 6,300円 全日 21,660円		1コマ3h 7,560円 全日 25,980円		体育館半面		1コマ3h 5,760円 1コマ2h 3,840円 全日 21,840円		1コマ3h 6,840円 1コマ2h 4,560円 全日 26,160円	
		体育室		1コマ3h 1,620円 全日 5,160円		1コマ3h 1,800円 全日 6,120円		集会室		9:00~12:00 1,680円 13:00~16:30 2,520円 17:30~22:00 4,200円 全日 6,720円		9:00~12:00 1,920円 13:00~16:30 3,000円 17:30~22:00 5,040円 全日 8,040円	
		会議室兼 軽運動室		1コマ3h 1,260円 全日 3,960円		1コマ3h 1,440円 全日 4,680円							
		トレーニングルーム		2h 高校生相当以上 480円 高齢者(65歳以上) 150円 障害者		1h 240円 80円		超過(0.5h毎) 120円 40円		3h 浴室・サウナ付 高校生相当以上 600円 高齢者(65歳以上) 250円 障害者 250円		1,050円 100円 40円 40円	
		駐車場 119台		1台30分以内 100円				駐車場 171台		1台30分以内 100円		トレーニングルーム定期券割引あり	
教室 (H30年度)	<b>フィットネス教室</b> 時間：毎日 1コマ45分~1.5時間 定員：先着10~35名 場所：体育室、会議室兼軽運動室、第1武道場 対象：成人、親子、子ども 内容：ヨガ・ピラティス、ダンス、空手、太極拳等 料金：コース型 8,100円~16,500円 当日参加型 45分400円/60分500円				<b>フィットネス教室</b> 時間：毎日 1コマ45分~1.5時間 定員：先着28~50名 場所：トレーニングルーム 対象：成人 内容：体操、ストレッチ、トレーニング、ヨガ、ピラティス等 料金：コース型 7,700円~11,000円 当日参加型 施設利用料金のみ <b>スポーツ教室</b> 時間：火曜夜間 1コマ2~3時間 場所：体育館 対象：小学生 内容：バスケットボール教室 料金：8,000円								
	<b>世田谷器械運動アカデミー</b> 場所 H30.4、H30.11~H31.3 総合運動場体育館 H30.5~H31.3 大蔵第二運動場体育館 日時 毎週木曜日 幼児15:10~16:10(定員40名) 小中学生16:20~17:50(定員90名) <b>世田谷フットボールアカデミー</b> 場所 H30.4、H31.1~3 総合運動場体育館												
		幼児	小1・2	小3・4	小5・6	小5・中学	GKスクール 小5・6	GKスクール 小5~中学					
日時 毎週火・水	15:15~16:05	16:15~17:15	17:25~18:45	19:00~20:30	19:00~20:30	火曜19:00~20:30	水曜19:00~20:30						
定員	各曜日・各コース45名					各曜日各コース10名							
年会費	年会費/5,150円												
月謝	8,750円/月	9,780円/月	10,800円/月	11,840円/月	12,360円/月	11,840円/月	12,360円/月						

(3) 総合運動場施設の稼働状況

総合運動場の体育館、体育室、トレーニングルーム、会議室兼軽運動室に関して、利用率、分類別利用人数、種目別利用人数、総利用人数、利用料金合計を以下の図表にて示す。

図表 総合運動場 平成 29 年度体育館稼働状況

平成 29 年体育館															
月	利用率 (%)	分類別利用人数 (人)				種目別利用人数 (人)								利用人数 (人)	利用料金合計 (円)
		公用	財団	後援	一般	バレーボール	バドミントン	卓球	バスケットボール	体操	武道	フットサル	その他		
4月	88	4,750		1,580	2,977	710	226	450	240		2,371	2,738	2,572	9,307	896,250
5月	83	5,754		2,380	2,163	856	497	1,430	91	193	723	762	5,745	10,297	975,820
6月	86	4,175		400	2,652	3,074	553	323	165	623	850	558	1,081	7,227	837,670
7月	79	2,614		710	1,995	779	602	660	230	50		622	2,376	5,319	775,530
8月	77	1,819		1,150	2,930	746	690	1,196	901	169	150	703	1,344	5,899	987,940
9月	81	2,343		855	2,242	1,052	627	855	62		563	864	1,417	5,440	913,580
10月	90	6,128		1,649	1,887	606	551	775	70	769	1,600	932	4,361	9,664	672,400
11月	87	3,657		100	2,942	1,861	352	600	110		1,150	684	1,942	6,699	966,420
12月	77	6,035		1,500	2,053	913	171	768	3,989			1,729	2,018	9,588	879,980
1月	88	2,760		1,390	3,723	582	304	1,065	1,740		900	1,360	1,922	7,873	1,107,530
2月	92	2,260		3,830	2,914	785	1,029	730	3,515			1,781	1,164	9,004	1,173,550
3月	92	3,130	507	940	3,049	1,115	644	617	99	1,355		1,172	2,624	7,626	1,114,800
計		45,425	507	16,484	31,527	13,079	6,246	9,469	11,212	3,159	8,307	13,905	28,566	93,943	11,301,470

公用	区が直接公益のために利用した場合
財団	スポーツ振興財団が直接利用した場合
後援	区の公園事業で利用した場合
一般	上記のいずれにも該当しない場合

図表 総合運動場 平成 29 年度体育室稼働状況

平成 29 年体育室												
月	利用率 (%)	分類別利用人数 (人)				種目別利用人数 (人)					利用人数 (人)	利用料金合計 (円)
		公用	財団	後援	一般	軽体操	武道	バレエ・ダンス	その他			
4月	89		1,653		375	85	99	73		1,771	2,028	112,870
5月	87	61	1,603	80	481	25	308	108		1,784	2,225	102,340
6月	83		1,586		325	106	66	85		1,654	1,911	115,340
7月	89		1,770		349	115	79	120		1,805	2,119	114,730
8月	90		1,651		346	61	44	163		1,729	1,997	130,930
9月	84		1,658		495	100	121	183		1,749	2,153	110,440
10月	91	451	1,740		295	103	25	140		2,218	2,486	101,080
11月	91		1,797		250	21	37	82		1,907	2,047	112,320
12月	83	0	1,438		391	34	156	81		1,558	1,829	100,280
1月	86	300	1,434		295	20	62	133		1,814	2,029	122,670
2月	90		1,513		367	86	44	64		1,686	1,880	129,150
3月	84		1,431		460	158	16	153		1,564	1,891	115,810
計		812	19,274	80	4,429	914	1,057	1,385		21,239	24,595	1,367,960

公用	区が直接公益のために利用した場合
財団	スポーツ振興財団が直接利用した場合
後援	区の公園事業で利用した場合
一般	上記のいずれにも該当しない場合

図表 総合運動場 平成 29 年度会議室兼運動室稼働状況

平成 29 年会議室兼軽運動室												
月	利用率	分類別利用人数(人)				種目別利用人数(人)					利用人数 (人)	利用料金合計 (円)
		公用	財団	後援	一般	バレーボ ール	バドミン トン	卓球	その他			
4月	97	723	899	10	556	153	102	285		1,648	2,188	83,010
5月	81	397	898	120	287	22	29	135		1,516	1,702	74,650
6月	84	178	892	46	511	118	147	225		1,137	1,627	90,560
7月	79	83	832	40	467	6	89	270		1,057	1,422	90,650
8月	74	7	728	50	386	174	27	91		879	1,171	80,050
9月	87	385	830	10	470	379	65	91		1,160	1,695	107,620
10月	89	265	905	71	413	40	82	143		1,389	1,654	84,020
11月	84	446	1,012		594	110	181	196		1,565	2,052	86,560
12月	74	37	803	150	325	151	140	50		974	1,315	74,960
1月	77	125	807	89	342	78	103	81		1,101	1,363	94,850
2月	82	25	819	30	401		123	94		1,058	1,275	105,700
3月	82	75	784		793	89	117	443		1,003	1,652	94,940
計		2,746	10,209	616	5,545	1,320	1,205	2,104		14,487	19,116	1,067,570

公用	区が直接公益のために利用した場合
財団	スポーツ振興財団が直接利用した場合
後援	区の公園事業で利用した場合
一般	上記のいずれにも該当しない場合

図表 総合運動場 平成 29 年度トレーニングルーム稼働状況

平成 29 年トレーニングルーム					
月	分類別利用人数(人)		種目別利用人数(人)	利用人数 (人)	利用料金合計 (円)
		一般			
4月		2,062		2,062	403,180
5月		2,136		2,136	418,860
6月		2,124		2,124	415,280
7月		2,106		2,106	415,350
8月		2,077		2,077	421,620
9月		2,030		2,030	412,910
10月		1,797		1,797	350,990
11月		1,832		1,832	351,250
12月		1,569		1,569	306,260
1月		1,783		1,783	348,860
2月		1,931		1,931	384,410
3月		1,950		1,950	397,270
計		23,397		23,397	4,626,240

公用	区が直接公益のために利用した場合
財団	スポーツ振興財団が直接利用した場合
後援	区の公園事業で利用した場合
一般	上記のいずれにも該当しない場合

(4) 大蔵第二運動場の稼働状況

大蔵第二運動場の体育館、トレーニングルームに関して、利用率、分類別利用人数、種目別利用人数、総利用人数、利用料金合計を以下の図表にて示す。

図表 大蔵第二運動場 平成 29 年度体育館稼働状況

平成 29 年体育館														
月	利用率 (%)	分類別利用人数 (人)				種目別利用人数 (人)							利用人数 (人)	利用料金合計 (円)
		公用	財団	後援	一般	バレーボール	バドミントン	卓球	バスケットボール	体操	武道	その他		
4月	89.0	400	296	470	4,340	1,904	184	68	1,084	827	0	1,439	5,506	1,239,080
5月	84.2	244	102	455	3,704	1,831	318	84	937	753	0	582	4,505	1,238,650
6月	88.9	303	184	515	3,141	1,428	618	65	678	621	0	733	4,143	1,081,320
7月	86.8	198	146	1,125	4,276	2,654	235	28	723	737	0	1,368	5,745	1,264,220
8月	81.9	241	112	59	3,418	1,165	211	60	1,026	971	0	397	3,830	1,144,170
9月	87.8	1,604	193	593	3,372	1,751	204	41	2,263	491	0	1,012	5,762	1,128,750
10月	89.6	841	125	530	2,646	1,192	219	44	1,028	524	0	1,135	4,142	916,710
11月	89.3	273	535	118	4,349	2,008	454	59	847	883	0	1,024	5,275	1,276,770
12月	80.2	511	185	452	3,331	1,085	934	32	772	828	0	828	4,479	1,129,620
1月	83.6	401	189	333	3,485	1,767	276	28	831	585	260	661	4,408	1,091,500
2月	79.2	417	139	375	2,349	1,163	262	42	702	587	0	524	3,280	854,210
3月	89.0	1,119	188	62	4,076	1,857	236	57	1,670	660	0	965	5,445	1,181,030
計		6,552	2,394	5,087	42,487	19,805	4,151	608	12,561	8,467	260	10,668	56,520	13,546,030

公用	区が直接公益のために利用した場合
財団	スポーツ振興財団が直接利用した場合
後援	区の公園事業で利用した場合
一般	上記のいずれにも該当しない場合

図表 大蔵第二運動場 平成 29 年度トレーニングルーム稼働状況

平成 29 年トレーニングルーム													
月	4月	5月	6月	7月	8月	9月	10月	11月	12月	1月	2月	3月	合計
利用者数 (人)	5,669	5,919	5,489	6,660	6,318	6,074	5,989	5,689	5,779	6,210	5,444	6,363	71,603
利用料金合計 (円)	3,105,290	3,134,420	3,051,990	3,523,500	3,278,270	3,173,940	3,232,050	2,961,380	3,082,750	3,445,250	2,990,550	3,388,170	38,367,560

以上