




110号

あいさつで親しみ
広がるまちづくり

発行日：令和5年10月1日
発行：成城地区身近なまちづくり推進協議会
ミニコミ紙編集部会
事務局：成城まちづくりセンター
(TEL：3482-1348)



成城の紅葉

もみじ

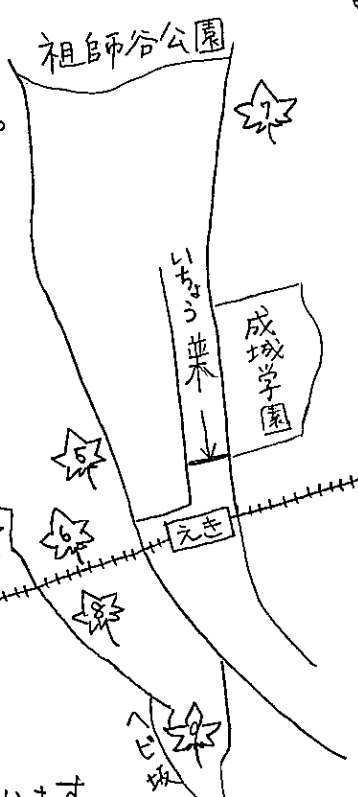
秋に木の葉が赤や黄に色づくことを「紅葉」と言います。
紅葉といえは「もみじ」。一足早く成城のもみじを
探しにまちを歩いてみました。

★1 ビール坂(4丁目)

坂を下ると左手の木並みに
まぎれて、魚羊やかに紅葉したもみじ。

★2 榎尾俊雄発明記念館 (4丁目19-10)

入り口に立派なもみじ。
見ごたえがあります。



★3 みんなの森(9丁目)

健康器具の奥と、火田の奥脇に1本ずつ。
坂を下る手前にも1本あります。

★4 成城3丁目木並ともみじの並木(3丁目10)

初代の建築主が玄関のアプローチとしてつくったのが始まり。
もみじのトンネルを歩くのも良いですし、目線を落として
目の前に広がるもみじのじゅうたんも素敵です。



★5 成城三丁目緑地(3丁目16-18)



へび坂を下ったところに
イロハもみじが何本も。
坂の下から見上げると
ハッとするほど美しい
紅葉が見られます。

★3 成城みつ池緑地(4丁目20-20)

小さな広場に大きなヒマラヤスギとイロハもみじが
並んでいます。

★4 旧山田家住宅(4丁目20-25)

庭のデッキから見えるもみじは、隣の成城みつ池緑地にあります。
木々が色づく「もみじ紅葉」も見られます。

庭にドラダンツツジや
ムラサキシキブもあります。

★5 成城五丁目者股庭園(5丁目12-19)

道路から見える大きなもみじ。門をくぐるとマツと並んで迎えてくれます。
庭にもスギゴケの向うにすばらしいもみじが。各部屋からももみじが見えます。

★6 喜多見不動堂(4丁目2-8)

不動坂を下って、左手に大きなもみじが。階段を上がると境内のあちこちに
大小のもみじがあります。もっと上の方には真っ赤に染まるきれいなもみじも。

今年の夏は暑かったですね。暑い夏を乗り越えた
もみじ。今年のもみじはどんな姿を見せてくれる
でしょうか。毎年、黄色に光輝くいちょう並木も
楽しみです。

お天気の良い日、近くで紅葉狩りはいかがでしょうか。

ポリ袋で作るジャガイモ日記～収穫編～

花が咲き終わると、茎や葉が黄色く枯れ始めます。
これが、収穫の合図です！
6月の中ごろ、その日が来ました。

ジャガイモは土の中！！
成長過程を目にすることはできません。
いったいどれだけ育っているのか？
もしかしたらゼロ？
ひょっとしたら大収穫？
まるで宝くじの発表を待っているような
ドキドキ、ワクワクです。

いざ掘り起こしてみれば、
とてもかわいらしいジャガイモたち。
大きい物で4cm程、私の両手のひらに包める量でした。
(K委員)

大きく、たくさんではないけれど、
紫色の花も、育ちすぎた葉が初夏の風にゆれていたりと、
すてきな光景は、私にとって、うれしい大収穫でした。

※ポリ袋などでの袋栽培は移動も容易なので、
ベランダや庭で育てて、家族や友人と一緒に
収穫を楽しむことができます。
袋栽培にチャレンジしてみたいかがでしょうか！



成城納涼盆踊り大会

(主催: 成城南商店会)


7月15日(土)、16日(日)、駅南口広場で4年ぶりに開催されました。

大変な人出で、出店も大賑わい。
綿あめなど2時間待ちだったそうです。

成城南商店会長の高橋勉さんは、
「4年ぶりといういろいろあったが、
大勢の方が来てくれて良かった」と、
笑顔で話していました。

みなさん お祭りを待っていたのですね。

(I委員)



多肉植物と寄せ植え講習会

8月23日(水) 14時 砧総合支所で開講。参加者21名。
多肉植物寄せ植えって、何だか難しそうなおイメージ。。。



多肉植物の色々な形や色を見ていると、金平糖のようです。
特長としては、干ばつや乾燥地に適応するために、
葉っぱに水を蓄えることによって、茎も葉も分厚くなっているそうです。

それぞれが持ち寄った好みの鉢やポットに植えて、身を寄せ合うコロニーを作ります。
軽石や専用の土を入れて土台作り後は、パズルの組み立てのように
押し穂苗して、ウッドチップやきれいな砂を隙間に入れて
キラキラな箱庭の完成となります。

多肉植物は日向が大好きです。

作業中の会話を弾み、
和気藹々と楽しい時間を過ごしました。

みなさんも自分だけの箱庭作りを家族や友人と楽しんではいかがでしょう？
(S委員)

糸つむぎを見学



8月27日(日)、次大夫堀公園・民家園「昔の農村体験」の
「糸つむぎ」(主催: 綿の会)を見学しました。

夏休みとあって親子連れが次々と訪れ、
会の方から教えてもらいながら、糸車を真剣に回していました。
この糸で布を織ったり、藍で染める体験会もあるそうです。
素材は全て園内の畑で自給自足。

昔の人の生活に思いを馳せる素敵な時間でした。(D委員)

みぢまち活動予定

・歩行会
～秋の皇居を一周～
11月22日(水)
秋の景色を楽しみながら
参加してみませんか

自転車マナー

- △ 車道が原則
- △ 左側を通行
- △ 歩道は例外
- △ 歩行者を優先



お知らせ
ダイヤモンド富士
○10月30日(月)
富士見橋
○11月5日(日)、6日(月)
富士見橋
不動橋
※時間帯は日没

今年は暑い夏でしたね。疲れも出てくる時期です。体を労り、コロナに気を付けて元気に過ごしましょう！