

# みどりと環境を守り育てるための、3つの助成制度

		助成対象	助成限度額	問い合わせ
あなたのみどりを 応援します <b>緑化助成</b>	樹木等の植栽 (シンボルツリー・ 生垣等)	・樹木等購入費 ・植栽費 ・支柱等購入・設置費 ・ブロック塀等撤去費	総額25万円	世田谷区 みどり33推進担当部 みどり政策課  世田谷区玉川1-20-1 ☎03-6432-7905 FAX.03-6432-7989
	植栽帯造成	・植栽帯用緑石等購入費・ 設置費 ・植栽帯造成費等 ・ブロック塀等撤去費		
	屋上緑化	・樹木・多年草購入費 ・植栽費 ・植栽基盤造成費 ・灌水施設整備費 ・プランター購入費等	助成対象経費の1/2 総額50万円	
	壁面緑化	・多年生つる植物等購入費 ・植栽費 ・補助材購入・設置費 ・プランター購入費等		
環境にやさしい街並みづくり。 <b>3軒からはじまる ガーデニング支援制度</b>		・緑化プラン実現のための 専門アドバイザーの派遣	5年間で最大9回	(一財)世田谷トラストまちづくり 「3軒からはじまる ガーデニング支援制度」担当  世田谷区松原6-3-5 ☎03-6379-1620 FAX.03-6379-4233
		・緑化資材等の購入費用の 一部助成	1軒あたりの 助成額は5,000円 (助成対象経費の10/10)	
植木や庭への散水、 大雨時の 洪水対策にも。 <b>雨水タンク・ 雨水浸透ます 設置助成</b>	雨水タンク	・屋根に降った雨水を 一時貯留するもの ・市販されているもの	1基あたり (本体購入費+設置経費)の1/2 (消費税を含む)(100円未満切り捨て) 限度額…設置にかかる経費 5千円 …合計額 3万5千円 (年度内の助成額の総額は14万円を限度)	世田谷区 土木部 豪雨対策・下水道整備課  世田谷区玉川1-20-1 ☎03-6432-7963 FAX.03-6432-7993
	雨水浸透施設 (ます・トレンチ)	・設置費 ・付帯工事費 (既存住宅の場合)	40万円(一般地区) 50万円(湧水重点保全地区・ 流域対策推進地区)	

詳しくはお問い合わせください。



# 世田谷 ひとつぼ みどりの ススメ

HITOTSUBO MIDORI no SUSUME

楽しく育てて  
みどりを広げよう。



GREEN CURTAIN




SYMBOL TREE



CONTAINER WATER GARDEN


HANGING BASKET



世田谷区は、区制100周年を迎える2032年までに、区内のみどり率33%とみどりに関する区民満足度33%の達成をめざす「世田谷みどり33」の取り組みを進めています。

世田谷区みどり33推進担当部 みどり政策課

〒158-0094 世田谷区玉川1-20-1 TEL.03-6432-7905 FAX.03-6432-7989





# さあ、さっそく始めよう。 ひとつぼみどりの楽しみ方



## みどりでつながる素敵な世田谷へ！ あなたのお家に「ひとつぼみどり」をつくりませんか



### 「ひとつぼみどり」とは

ご家庭で簡単につくれる1坪(約3.3㎡)程度の小さなみどりの空間を「ひとつぼみどり」と名付けました。もし、世田谷の全ての家でひとつぼみどりをつくれたとしたら、砧公園1個分にも！一人ひとりがちょっと意識するだけで、世田谷の未来の姿が変わります。

### やさしい世田谷の風景

世田谷の風景の一部になっているみどり。みどりがあると、なんだか深呼吸したくなり、心も身体も健やかにいられるよう。四季折々で移り変わる風景も美しく、歩く人の表情も自然と穏やかになります。この風景を守り、広げていくために、皆でみどりを慈しみ、育てていきませんか？



## みどりがつくる、安心で豊かな暮らし

### 暮らしやすい環境をつくる

葉の呼吸により、空気がきれいになり、気温の上昇も抑えます。風やほこりから家を守ったり、騒音を和らげる効果も。



### 水のめぐりを安定させる

グリーンインフラとして雨水を浸透させ、地下水の涵養や河川の水量・水質の安定に役立ち、都市型水害の緩和にもつながります。



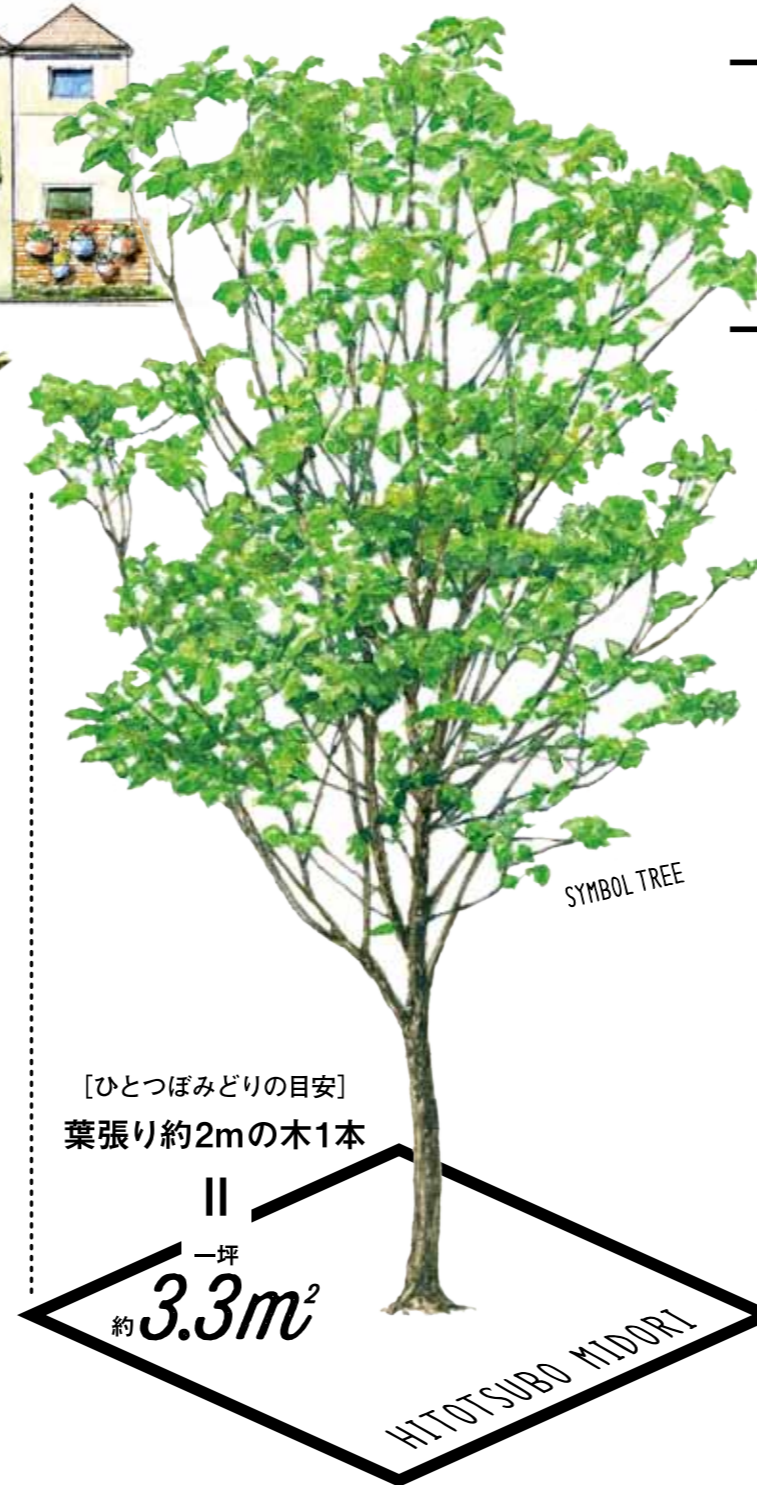
### 生物多様性を確保する

街全体のみどりがつながると、生きものが暮らす場所や移動経路が広がり、生態系や生物多様性を保つことができます。



### 災害に強い街をつくる

みどりは、火災時には延焼を遅らせ、震災時には倒壊した家屋の支えになることもあり、減災に貢献します。



[ひとつぼみどりの目安]  
葉張り約2mの木1本



実のなる木、花を咲かせる木、選ぶ木によって楽しみ方はいろいろ。

### シンボルツリー

常緑樹なら、一年中葉が青々と生い茂り、お庭がいきいきとします。また、夏は日差しをさえぎり、ほっとする木陰ができるだけでなく、お家の目隠しにも。お庭のスペースに高さが出ると、外観に立体感も生まれます。実のなる木であれば、食卓が豊かに、花を咲かせる木なら、その季節がもっと待ち遠しくなります。家族の記念日に植えて、みんなで成長を見守るのもまた素敵。まずはお家に一本の木を植えて、暮らしに新しい楽しみをとり入れませんか？

### 木のめぐみで、オリジナルの飾りや料理をつくろう



#### 玄関やお部屋のドアを華やかに 花や葉のリース

摘んだ花や葉にちょっと手をくわえれば、お洒落なリースに。例えば、春に黄色い小さな花を咲かせるミモザ。リースにしたら、そのままドライフラワーにしてもきれいです。束ねだけのスワッグもおすすめ。



#### 自分で育てた実で作る味は格別！ 自家製ジャム

ブルーベリーやユズ、いちじくなど実のなる木を育てたら、砂糖とコトコト煮てジャムにするのはいかがでしょう。水砂糖で漬け込めばシロップになる果樹も。育てる木によって何を作ろうか、夢がふくらみます。

## 小さな空間にも。気軽につくれるみどり



### 2 生きものが集まる水鉢



お好きな鉢に、砂利や水草を入れてつくる水鉢。トンボやチョウが寄ってきます。浅瀬をつくれれば、鳥が水浴びに来るかも。お庭が生きもののオアシスになり、間近で観察するのもおもしろいです。



### 3 華やかに演出する ハンギングバスケット



好みの植物を寄せ植えて、壁やフェンスにかけたりぶら下げたりすると、ちょっとした空間が華やかに。スペースを気にせずにもできるのも便利です。ハーブを植えると調理の香りづけにも使えます。



### 4 日差しをさえぎる 緑のカーテン

花を咲かせ、ぶつくりした身をつけるフウセンカズラや、定番のゴーヤなど。日差しを和らげ、室内の温度を上がりやすくしてくれます。風にそよぐ緑のカーテンは、お家の外観も涼やかにしてくれます。

